

SENATO DELLA REPUBBLICA

———— XVIII LEGISLATURA ————

Doc. XV
n. 282

RELAZIONE DELLA CORTE DEI CONTI

AL PARLAMENTO

**sulla gestione finanziaria degli Enti sottoposti a controllo
in applicazione della legge 21 marzo 1958, n. 259**

ISTITUTO NAZIONALE DI GEOFISICA E VULCANOLOGIA Spa

(Esercizio 2018)

—————
Comunicata alla Presidenza il 28 maggio 2020
—————

PAGINA BIANCA

INDICE

Determinazione della Corte dei conti n. 43/2020 del 25 maggio 2020	<i>Pag.</i>	V
Relazione sul risultato del controllo eseguito sulla ge- stione finanziaria dell'Istituto Nazionale di Geofisica e Vulcanologia per l'esercizio 2018	»	VII

DOCUMENTI ALLEGATI*Esercizio 2018:*

Relazione del Presidente	»	75
Bilancio consuntivo	»	59
Relazione del Collegio dei revisori	»	543

PAGINA BIANCA



CORTE DEI CONTI

SEZIONE DEL CONTROLLO SUGLI ENTI

DETERMINAZIONE E RELAZIONE SUL RISULTATO
DEL CONTROLLO ESEGUITO SULLA GESTIONE
FINANZIARIA DELL'ISTITUTO NAZIONALE DI
GEOFISICA E VULCANOLOGIA

2018

Relatore: Consigliere Andrea Luberti

Ha collaborato

per l'istruttoria e l'elaborazione dei dati:

il dott. Ermete Francocci

Determinazione n. 43/2020



CORTE DEI CONTI

SEZIONE DEL CONTROLLO SUGLI ENTI

nell'adunanza del 25 maggio 2020, tenutasi in videoconferenza, ai sensi dell'art. 85, comma 3, lett. e) del decreto legge 17 marzo 2020, n. 18, convertito, con modificazioni, dalla legge 24 aprile 2020, n. 27;

visto l'art. 100, secondo comma, della Costituzione;

visto il testo unico delle leggi sulla Corte dei conti approvato con r.d. 12 luglio 1934, n. 1214;

viste le leggi 21 marzo 1958, n. 259 e 14 gennaio 1994, n. 20;

visto il d.lgs. 29 settembre 1999 n. 381 che ha costituito l'Istituto nazionale di geofisica e vulcanologia (INGV);

visto il d.lgs. 25 novembre 2016, n. 218 ed in particolare l'art. 14, a norma del quale *"la Corte dei conti esercita sugli Enti il controllo previsto dall'articolo 12 della legge 21 marzo 1958, n. 259"*;

visto il conto consuntivo per l'esercizio 2018 dell'Istituto nazionale di geofisica e vulcanologia, corredato delle relazioni degli organi amministrativi e di revisione, trasmessi alla Corte in adempimento dell'art. 4 della citata l. n. 259 del 1958;

udito il relatore, Consigliere Andrea Luberti e, sulla sua proposta, discussa e deliberata la relazione con la quale la Corte, in base agli atti ed agli elementi acquisiti, riferisce alle Presidenze delle due Camere del Parlamento sul risultato del controllo eseguito sulla gestione finanziaria dell'INGV per l'esercizio 2018;

ritenuto che, assolti così gli adempimenti di legge, si possano, a norma dell'art. 7 della citata l. n. 259 del 1958, comunicare alle dette Presidenze il conto consuntivo, corredato delle relazioni degli organi amministrativi e di revisione, e la relazione come innanzi deliberata, che alla presente si unisce quale parte integrante;



CORTE DEI CONTI

P.Q.M.

comunica, a norma dell'art. 7 della l. n. 259 del 1958, alle Presidenze delle due Camere del Parlamento, insieme con il conto consuntivo 2018 - corredato delle relazioni degli organi amministrativi e di revisione - dell'INGV, l'unita relazione con la quale la Corte riferisce sul risultato del controllo eseguito sulla gestione finanziaria dell'Ente stesso.

ESTENSORE

Andrea Luberti

PRESIDENTE

Enrica Laterza

DIRIGENTE

Gino Galli

depositato in segreteria

INDICE

PREMESSA	1
1. QUADRO NORMATIVO	2
2. ORGANI.....	4
3. SEDI E ASSETTO ORGANIZZATIVO	8
4. PERSONALE	10
5. PATRIMONIO IMMOBILIARE.....	20
6. PARTECIPAZIONI.....	22
7. ATTIVITÀ ISTITUZIONALE.....	29
8. CONTENZIOSO	35
9. RISULTATI CONTABILI DELLA GESTIONE.....	37
9.1 Rendiconto finanziario.....	39
9.2 Gestione dei residui.....	47
9.3 Situazione amministrativa.....	49
9.4 Conto economico	50
9.5 Stato patrimoniale.....	52
10. CONCLUSIONI	57

INDICE DELLE TABELLE

Tabella 1 - Spesa per gli organi.....	5
Tabella 2 - Dotazione organica e consistenza del personale a tempo indeterminato	14
Tabella 3 - Personale a tempo determinato.....	15
Tabella 4 - Altre tipologie di personale.....	15
Tabella 5 - Consistenza del personale distribuita tra Amm. centrale, CNT e Sezioni (*).....	17
Tabella 6 - Personale complessivo	17
Tabella 7 - Spesa per il personale.....	18
Tabella 8 - Incarichi	19
Tabella 9 - Spese di locazione.....	20
Tabella 10 - Società partecipate.....	24
Tabella 11 - Finanziamento progetti di ricerca scientifica - PTA	31
Tabella 12 - Distribuzione percentuale del personale per linee di attività.....	31
Tabella 13 - Sintesi dati contabili	38
Tabella 14 - Quadro riassuntivo della gestione finanziaria	40
Tabella 15 - Entrate	41
Tabella 16 - Spese.....	44
Tabella 17 - Spese di funzionamento	45
Tabella 18 - Ripartizione spese per titoli e CRA	46
Tabella 19 - Residui attivi 2017 - 2018	47
Tabella 20 - Variazioni 2017 - 2018.....	47
Tabella 21 - Residui passivi 2017 - 2018	48
Tabella 22 - Variazioni 2017 - 2018.....	48
Tabella 23 - Situazione amministrativa 2017-2018	49
Tabella 24 - Ripartizione dell'avanzo di amministrazione	50
Tabella 25 - Conto economico	51
Tabella 26 - Stato patrimoniale - Attività.....	52
Tabella 27 - Stato patrimoniale - Passività.....	55

PREMESSA

Con la presente relazione la Corte dei conti riferisce al Parlamento, ai sensi dell'art. 7 della l. 21 marzo 1958, n. 259, sul risultato del controllo eseguito, a norma all'art. 12 della predetta legge, sulla gestione finanziaria dell'INGV per l'esercizio 2018, nonché sulle vicende di maggior rilievo intervenute successivamente.

La precedente relazione concernente l'esercizio finanziario 2017, approvata nell'adunanza del 23 maggio 2019 con la determinazione n. 57/2019, è pubblicata in *Atti parlamentari*, Camera dei Deputati - XVIII Legislatura - Doc. XV, n. 159.

1. QUADRO NORMATIVO

L'Istituto nazionale di geofisica e vulcanologia (di seguito INGV) è stato istituito con il d.lgs. 9 settembre 1999, n. 381 come ente pubblico di ricerca, dotato di autonomia scientifica, organizzativa, finanziaria e contabile, e posto sotto la vigilanza del Ministero dell'istruzione, dell'università e della ricerca (di seguito MIUR)¹, al fine di unificare in un unico polo i principali organismi operanti nei settori della geofisica e della vulcanologia.

In esso sono confluiti, ai sensi dell'art. 1 del predetto decreto legislativo: l'Istituto Nazionale di Geofisica (ING), l'Osservatorio Vesuviano di Napoli (OV), l'Istituto Internazionale di Vulcanologia di Catania (IIV), l'Istituto di Geochimica dei Fluidi di Palermo (IGF) e l'Istituto di Ricerca sul Rischio Sismico di Milano (IRRS).

All'Istituto è affidato l'obiettivo di osservazione dei fenomeni e di sviluppo delle conoscenze scientifiche sul "Sistema Terra" nel suo complesso, in forte interazione con l'attività tecnologica, la gestione e lo sviluppo delle infrastrutture di ricerca e la realizzazione di attività con potenziale significativo impatto sulla popolazione e sulle diverse componenti della società. Il quadro normativo di riferimento non presenta variazioni rispetto a quello illustrato nelle precedenti relazioni di questa Corte cui, pertanto, si fa rinvio.

In applicazione della riforma introdotta dal d.lgs. 25 novembre 2016, n. 218 ("Semplificazione delle attività degli enti pubblici di ricerca ai sensi dell'art. 13 della l. 7 agosto 2015, n. 124"), l'Istituto ha adottato un nuovo statuto, approvato dal Consiglio di amministrazione con deliberazione del 15 settembre 2017, n. 424.

Sono stati, altresì, adottati i seguenti testi regolamentari: Regolamento di amministrazione, contabilità e finanza -RAC- (approvato con deliberazione del Consiglio di amministrazione del 9 giugno 2017, n. 372, come modificata con deliberazione del 12 marzo 2018, n. 566; emanato con decreto del Presidente del 14 maggio 2018, n. 119); Regolamento di organizzazione e funzionamento - ROF - (approvato con deliberazione del Consiglio di amministrazione del 9 giugno 2017, n. 372, come modificata con deliberazione del 21 dicembre 2017, n. 516; emanato con decreto del Presidente del 21 febbraio 2018, n. 45); Regolamento del personale (approvato con deliberazione del Consiglio di amministrazione del 9 giugno 2017, n. 372, come modificata

¹ Il d.l. 9 gennaio 2020, n. 1, conv. dalla l. 5 marzo 2020, n. 12, non applicabile all'esercizio in esame, ha successivamente ripartito le competenze del MIUR tra due distinti dicasteri istituiti *ex novo*, il Ministero dell'istruzione e il Ministero dell'università e della ricerca (di seguito MUR).

con deliberazione del 23 gennaio 2018, n. 525; emanato con decreto del Presidente n. 118 del 14 maggio 2018).

L'INGV, in quanto amministrazione pubblica, peraltro inserito nell'elenco delle amministrazioni che concorrono alla formazione del conto economico consolidato dello Stato, individuate dall'Istat ai sensi dell'articolo 1, comma 3, della l. 31 dicembre 2009, n. 196 (legge di contabilità e di finanza pubblica), è destinatario delle disposizioni relative al contenimento di alcune tipologie di spesa.

L'INGV pubblica le relazioni annuali della Corte dei conti sul sito istituzionale, ai sensi dell'articolo 31 del d.lgs. 14 marzo 2013, n. 33.

2. ORGANI

Organi amministrativi

Ai sensi dell'art. 6 dello statuto sono organi dell'INGV il Presidente, il Consiglio di amministrazione, il Consiglio scientifico e il Collegio dei revisori dei conti.

Il Presidente (dell'ente e del Consiglio di amministrazione) è nominato dal Ministro dell'istruzione, dell'università e della ricerca, ed è scelto *“tra personalità di alta qualificazione scientifica nei settori di competenza”*: l'incarico è quadriennale e può essere confermato una sola volta.

Il Consiglio di amministrazione dell'INGV è formato da cinque componenti, compreso il Presidente, di cui due designati dal MUR *“tra personalità di alta qualificazione scientifica nei settori di competenza ed esperti di alta amministrazione”* e due eletti dalla comunità scientifica e tecnologica dell'Ente.

La modalità di designazione di tali ultimi componenti si fonda su espressa previsione statutaria (art. 8), peraltro attuativa dell'art. 4 del d.lgs n. 218 del 2016.

Anche il Consiglio di amministrazione dura in carica quattro anni e può essere confermato una sola volta.

Il Consiglio di amministrazione in carica nell'esercizio preso in esame è stato nominato con decreti del MIUR del 14 ottobre 2015, n. 823 (componenti designati dal Ministero) e del 13 novembre 2015, n. 863 (componenti eletti). Il Presidente è stato nominato con decreto del MUR in data 27 aprile 2016, n. 276.

Il Consiglio di amministrazione attualmente in carica è stato nominato con decreti del MIUR in data 24 ottobre 2019 n. 986 (componenti eletti) e in data 30 dicembre 2019 n. 1200 (componenti designati).

Il Collegio dei revisori dei conti, che svolge funzioni di controllo interno, è nominato, con durata quadriennale rinnovabile, con decreto ministeriale ed è composto da un revisore designato dal Ministero dell'economia e delle finanze (MEF), con funzioni di Presidente, e da due membri effettivi designati dal MUR; sono previsti anche due membri supplenti (di cui uno designato dal MEF ed uno dal MUR).

L'attuale collegio dei revisori è stato nominato con decreto del 24 giugno 2016, n. 499.

Il Consiglio scientifico, che svolge funzioni consultive limitatamente agli aspetti tecnico-scientifici dell'attività dell'INGV, è formato da cinque componenti, di cui due eletti dai

ricercatori, tecnologi e dal personale inquadrato nel ruolo a esaurimento di cui all'art. 6, comma 7, del d.lgs. n. 381 del 1999, in servizio a tempo indeterminato e determinato, e tre individuati, a seguito di avviso pubblico, dal Consiglio di amministrazione tra esperti, anche stranieri; ha durata quadriennale, rinnovabile per una sola volta.

Il Consiglio scientifico in carica nell'esercizio preso in esame è stato nominato con deliberazione del Consiglio di amministrazione del 21 gennaio 2016, n. 210.

Il Consiglio scientifico attualmente in carica è stato nominato con deliberazione del Consiglio di amministrazione del 6 marzo 2020 n. 46, per il quadriennio 2020 – 2023.

I compensi lordi annui spettanti agli organi, in base alla legislazione vigente, sono i seguenti: al Presidente, euro 114.000; ai componenti del Consiglio di amministrazione, euro 16.733; al Presidente del Collegio dei revisori, euro 16.733; ai componenti effettivi del Collegio dei revisori, euro 13.387; ai componenti supplenti del Collegio dei revisori, euro 1.673; ai componenti del Consiglio scientifico, euro 3.347².

Ai compensi si aggiunge, per il Presidente e per i componenti del Consiglio di amministrazione e del Consiglio scientifico, un gettone unitario di presenza di ottantaquattro euro.

L'indennità di carica attribuita ai componenti supplenti del Collegio dei revisori è stata soppressa con deliberazione del Consiglio di amministrazione del 29 novembre 2017, n. 489, in conformità a quanto disposto dall'art. 10, comma 2, dello statuto; la stessa deliberazione ha anche stabilito la spettanza, per tutti gli organi, soltanto delle indennità di carica, con esclusione di qualsiasi emolumento aggiuntivo.

Di seguito, la tabella riepilogativa delle spese per gli organi sostenuta nel 2018, unitamente ai dati relativi al 2017 al fine di evidenziarne l'andamento.

Tabella 1 - Spesa per gli organi

	2017		2018		Totale		Variazione assoluta	Var. % 2018/2017
	Indennità	Rimborsi	Indennità	Rimborsi	2017	2018		
Presidente	112.950	6.482	112.949	3.335	119.432	116.284	-3.148	-2,6
Consiglio di amministrazione	71.116	8.508	66.933	5.734	79.624	72.667	-6.957	-8,7
Collegio dei Revisori	50.923	68	47.105	0	50.991	47.105	-3.886	-7,6
Consiglio scientifico	17.706	3.093	16.733	3.288	20.799	20.021	-778	-3,7
Totale	252.695	18.151	243.720	12.357	270.846	256.077	-14.769	-5,5

Fonte: INGV

² I predetti importi sono comprensivi della decurtazione del dieci per cento ai sensi dell'art. 1, comma 58, della l. 23 dicembre 2005, n. 266 e di un ulteriore dieci per cento, ai sensi dell'art. 6, comma 3, del d.l. 31 maggio 2010, n. 78, convertito dalla l. 30 luglio 2010, n. 122.

Organi di controllo interno

L'attuale Organismo indipendente di valutazione della *performance* (OIV), costituito da tre componenti, è stato nominato con deliberazione del Consiglio di amministrazione del 27 settembre 2017, n. 445.

Il compenso previsto è pari a euro 9.000 per il Presidente e a euro 7.000 per ciascun componente³ (annui lordi).

Il Responsabile per la prevenzione della corruzione e della trasparenza, in carica nell'esercizio in esame, è stato nominato con decreto direttoriale del 4 marzo 2014, n. 78, nella persona del dirigente amministrativo preposto all'Ufficio affari giuridici e personale; con successivo decreto presidenziale del 17 marzo 2017, n. 197, l'incarico è stato affidato ad un dirigente di ricerca il quale ha poi rassegnato le dimissioni; dall'1 ottobre 2018 l'incarico è stato assegnato al Direttore generale con deliberazione consiliare n. 658. Le Relazioni annuali del Responsabile sono adottate e pubblicate regolarmente. L'Istituto ha adottato il Programma triennale per la trasparenza e l'integrità 2016-2018, ai sensi dell'art. 11 del d.lgs. 27 ottobre 2009, n. 150 e i Piani triennali integrati della *performance*, anticorruzione e trasparenza 2017/2019 e 2018/2020, in applicazione della modifica introdotta dal d.lgs. 25 maggio 2016, n. 97. Non ha, invece, adottato il piano degli indicatori e risultati attesi di bilancio, previsto dall'articolo 19, comma 1, del d.lgs. 31 maggio 2011, n. 91.

Il Comitato unico di garanzia per le pari opportunità (CUG) è stato istituito dall'art. 57 del d.lgs. 30 marzo 2001, n. 165, come modificato dall'art. 21 della l. 4 novembre 2010, n. 183; nell'INGV è disciplinato dall'articolo 12 dello statuto. Tale organismo è formato da un componente designato da ciascuna delle organizzazioni sindacali maggiormente rappresentative a livello di amministrazione e da un pari numero di rappresentanti dell'amministrazione, tale da assicurare nel complesso la presenza paritaria di entrambi i generi.

L'attuale CUG è stato ricostituito da ultimo con decreto presidenziale del 19 aprile 2018, n. 109.

L'incarico è svolto a titolo gratuito.

L'INGV adempie regolarmente agli obblighi di comunicazione e trasmissione al Dipartimento del Tesoro dei dati relativi ai beni immobili, alle concessioni e alle partecipazioni, in

³ In base all'articolo 11 dello statuto, l'incarico è triennale e può essere rinnovato una sola volta.

applicazione dell'art. 2, comma 222, l. 23 dicembre 2009, n. 191; comunica, altresì, annualmente all'Osservatorio dei contratti pubblici i dati relativi a lavori, servizi e forniture; rispetta gli obblighi di contribuzione verso l'Autorità nazionale anticorruzione (ANAC) e di tracciabilità dei flussi finanziari ai sensi dell'art. 213 del d.lgs. 18 aprile 2016, n. 50 (Codice dei contratti pubblici).

3. SEDI E ASSETTO ORGANIZZATIVO

L'INGV ha sede legale in Roma ed è presente nel territorio italiano con otto sedi: Roma 1 (sede centrale) - Sismologia e Tettonofisica; Roma 2 - Geomagnetismo, Aeronomia e Geofisica ambientale⁴; Milano; Pisa; Bologna; Napoli - Osservatorio Vesuviano; Catania - Osservatorio Etneo; Palermo- Geochimica⁵.

Le Sezioni sono unità organizzative a carattere territoriale presso le quali si svolgono le attività di ricerca, monitoraggio, sorveglianza e gestione delle infrastrutture; esse hanno autonomia scientifica, nonché finanziaria e gestionale, nel quadro della programmazione annuale e triennale dell'Ente; quelle dotate di sale operative con compiti di sorveglianza territoriale sono definite Osservatori; costituiscono centro di responsabilità amministrativa di secondo livello. Presso ciascuna Sezione è istituito un Collegio di Sezione che rappresenta la comunità scientifica interna e svolge compiti di proposta al Direttore per il miglioramento dell'organizzazione, coadiuvandolo nell'elaborazione di tutti i documenti programmatici e di rendicontazione.

Passando ad esaminare l'assetto organizzativo, nel corso del 2017 l'Istituto ha provveduto a modificare l'organigramma ed ha approvato il Disciplinare organizzativo dell'amministrazione centrale.

Essa, con sede in Roma, è articolata in una Direzione amministrativa di prima fascia, coincidente con il Direttore generale, nonché in uffici dirigenziali di seconda fascia con competenza in materia di gestione del personale, gestione finanziaria e contabilità, supporto amministrativo alla rete scientifica⁶. La Direzione generale, la Direzione amministrativa e gli altri uffici dirigenziali si articolano in unità organizzative non dirigenziali denominate Centri servizi, Settori e Uffici, la cui individuazione è effettuata con deliberazione del Consiglio di amministrazione, su proposta del Direttore generale.

La Direzione generale costituisce centro di responsabilità amministrativa di primo livello⁷.

⁴ A Roma è anche operativo il Centro Nazionale Terremoti (CNT).

⁵ Le attività dell'Istituto si svolgono, inoltre, presso le sedi distaccate di: Ancona, Arezzo, Ercolano (NA), Genova, Gibilmanna - Cefalù (PA), Grottaminarda (AV), L'Aquila, Lecce, Lipari (ME), Messina, Nicolosi (CI), Porto Venere (SP), Rende (CS), Rocca di Papa (RM), Roma, Stromboli (ME) e Vulcano (ME).

⁶ Attualmente sono ancora operative, secondo il previgente ordinamento, la Direzione centrale Ragioneria e bilancio e la Direzione centrale Affari amministrativi e del personale.

⁷ Ai sensi dell'art. 3 del Regolamento di amministrazione, contabilità e finanza (immutato) costituisce Centro di responsabilità amministrativa "la struttura organizzativa dotata di autonomia amministrativo-contabile e negoziale, nei limiti stabiliti dal presente Regolamento e nel rispetto della normativa vigente, e incaricata di assumere le decisioni in ordine alla gestione delle risorse umane, finanziarie e strumentali"; quelli di primo livello svolgono un ruolo di coordinamento e di vigilanza su quelli di secondo livello che gestiscono direttamente il budget.

La Rete scientifica si articola in Dipartimenti, Sezioni e Centri.

I Dipartimenti hanno compiti di promozione, programmazione, coordinamento e verifica della ricerca scientifica e tecnologica e dei risultati conseguiti e sono istituiti sulla base di macro-aree scientifiche, la cui individuazione è rimessa al Consiglio di amministrazione. In sede di prima attuazione del ROF, essi corrispondono alle seguenti strutture di ricerca scientifica e tecnologica, a carattere tematico, istituite sin dal 2013: Ambiente, Terremoti, Vulcani.

Al vertice dei Dipartimenti e delle Sezioni si colloca il Direttore, individuato dal Consiglio di amministrazione, tramite procedura selettiva, *“tra studiosi di alta qualificazione ed esperienza scientifica”* (art. 8, comma 1, ROF); dura in carica tre anni e il suo incarico può essere rinnovato una sola volta, previa verifica dei risultati conseguiti.

Il nuovo assetto prevede i Centri, di studio e di servizio, istituiti in relazione a *“specifiche competenze e funzioni di particolare rilevanza scientifica e istituzionale”*, dal Consiglio di amministrazione, su proposta del Presidente, sentito il Collegio dei direttori; essi si avvalgono soprattutto di risorse finanziarie esterne e delle risorse umane e strumentali delle Sezioni rese disponibili, in misura proporzionale alla loro partecipazione, per le finalità dei medesimi; non costituiscono Centri di responsabilità amministrativa. I Centri sono gestiti da un coordinatore nominato dal Consiglio di amministrazione, su proposta del Presidente.

L'assetto organizzativo prevede anche il Collegio dei Direttori (formato dal Direttore generale, dai Direttori dei Dipartimenti, delle Sezioni e dei Centri, dai dirigenti dell'amministrazione centrale e da un rappresentante del personale di ricerca). Esso è un organismo di consulenza che ha il compito di coadiuvare il Presidente, il Consiglio di amministrazione e il Direttore generale nella gestione delle attività scientifiche ed assicurare le necessarie sinergie tra le strutture scientifiche e quelle amministrative.

4. PERSONALE

Al vertice della struttura gestionale dell'INGV si colloca il Direttore generale, il quale è scelto tra persone di "di alta qualificazione professionale e di comprovata esperienza gestionale, con profonda conoscenza delle normative e degli assetti organizzativi degli enti di ricerca" (art. 14, c. 3, dello Statuto); il rapporto di lavoro è regolato da un contratto di diritto privato, di durata massima quadriennale, rinnovabile. Il Direttore generale dirige, coordina e controlla le attività delle Direzioni centrali, dei Centri servizi e degli Uffici amministrativi delle Sezioni.

Il Direttore generale in carica è stato nominato con decreto presidenziale del 25 luglio 2016, n. 315 con un trattamento economico pari ad euro 174.000 lordi, così costituito: stipendio (comprensivo di tredicesima mensilità), pari a euro 97.730; retribuzione di posizione (comprensiva di tredicesima mensilità), pari a euro 58.637; retribuzione di risultato, correlata al perseguimento degli obiettivi definiti annualmente, da corrispondersi nell'esercizio successivo a quello di riferimento, nel limite massimo del trenta per cento della retribuzione di posizione, pari a euro 17.633.

Come previsto nel sistema di misurazione e valutazione delle *performance* dell'Ente, attualmente vigente, l'attribuzione dell'indennità di risultato al Direttore generale è corrisposta solo al termine dell'esito della valutazione sul ciclo della *performance*. Il pagamento di tale indennità avviene soltanto dopo l'acquisizione della validazione effettuata dall'OIV della Relazione sulla *performance*.

Nell'anno 2019, al termine del ciclo della *performance* del Direttore generale relativo alle annualità 2017 e 2018 l'OIV ha provveduto in data 18 luglio 2019 a trasmettere al Consiglio di amministrazione, organo cui spetta la proposta finalizzata alla valutazione. Successivamente il Consiglio ha approvato la predetta valutazione con la delibera del 25 luglio 2019, n. 140.

La retribuzione di risultato relativa all'anno 2017 al Direttore generale è stata corrisposta in data 25 novembre 2019 a seguito dell'acquisizione della validazione dell'OIV della relazione sulla *performance* 2017, rilasciata in data 4 novembre 2019.

Nell'anno 2018, sebbene si sia concluso l'iter di valutazione come sopra esposto, l'Ente non ha provveduto alla corresponsione dell'indennità per l'anno 2018, nelle more di acquisire la validazione sulla Relazione della *performance* 2018.

Al personale si applica il contratto collettivo nazionale di lavoro del personale del comparto delle Istituzioni e degli Enti di ricerca e sperimentazione, a partire dalla riforma del 2016 confluito nel comparto di contrattazione “Funzioni centrali”.

La dotazione organica attuale prevede 841 unità.

Nel corso del 2018 l'INGV ha completato, oltre le ordinarie assunzioni autorizzate nel Piano triennale di attività, il reclutamento di cui al piano straordinario assunzionale in applicazione all'art. 24, comma 1, del d.l. 12 settembre 2013, n. 104, convertito, con modificazioni, dalla l. 8 novembre 2013, n. 128, che prevedeva per il quinquennio 2014 - 2018 l'assunzione di n. 200 risorse di personale di ricerca e di supporto (quaranta per ciascuna annualità). L'ultimo contingente previsto per l'anno 2018 è stato assunto nel corso degli ultimi mesi dell'anno.

Sempre nel corso del 2018, l'Ente ha dato seguito alle disposizioni di cui all'art. 20 del d.lgs. 25 maggio 2017, n. 75, testualmente finalizzato al “superamento del precariato nelle pubbliche amministrazioni”.

La norma ha previsto una forma di reclutamento straordinaria, che ha consentito alle pubbliche amministrazioni di procedere, per il periodo 2018 - 2020, all'assunzione a tempo indeterminato del personale che, alla data del 31 dicembre 2017, risultava in possesso di determinati requisiti così come definiti nei commi 1 e 2 del citato articolo.

L'attuazione delle relative disposizioni ha considerato l'esistenza, nell'ambito della disciplina citata, di due distinte classi di soggetti interessati: i titolari di contratti a tempo determinato (comma 1) e i titolari di rapporto di lavoro flessibile (comma 2)⁸.

L'Amministrazione ha, pertanto, avviato i percorsi di stabilizzazione, anche in considerazione delle risorse conferite ai sensi dell'art. 1, comma 668 e seguenti, della l. 27 dicembre 2017, n. 205. In particolare, con d.p.c.m. in data 11 aprile 2018, è stata definita l'assegnazione all'Ente delle risorse di cui all'art. 1, comma 668, della l. 205 del 2017, nella misura di euro 565.657 per l'anno 2018 ed euro 2.480.186 a decorrere dall'anno 2019.

⁸ In applicazione delle circolari del Dipartimento della funzione pubblica 23 novembre 2017, n. 3, 9 gennaio 2018, n. 1, e 9 maggio 2018, n. 2, sono in particolare comprese nella seconda fattispecie rapporti ulteriori rispetto al contratto di lavoro a tempo determinato, come le collaborazioni coordinate e continuativa (di seguito: co. co. co.) e gli assegni di ricerca, con l'esclusione dei rapporti dirigenziali, di quelli degli uffici di diretta collaborazione e i contratti di somministrazione di lavoro. Altro problema affrontato è stato quello del requisito dell'anzianità maturata ai fini dell'applicazione dell'art. 20, comma 1, d.lgs. n. 75 del 2017, in virtù di contratti di lavoro flessibile, dubbio sciolto grazie ad un parere rilasciato dall'Avvocatura Generale dello Stato, su richiesta di altro Ente di Ricerca.

Ai fini della copertura finanziaria delle stabilizzazioni, tale importo, ai sensi dell'art. 1, comma 671, della l. n. 205 del 2017, è stato integrato dalla destinazione a tale finalità di parte del *Fondo ordinario per il finanziamento degli enti e istituzioni di ricerca* (FOE), periodicamente assegnato dal MUR all'Ente.

Nello specifico, la quota di detto fondo assegnata ai processi di stabilizzazione è stata pari a euro 3.287.235, come prescritto dal Ministero vigilante in sede di assegnazione.

Pertanto la deliberazione del Consiglio di amministrazione in data 8 giugno 2018, n. 606, ha avviato la procedura per la stabilizzazione, definendone i relativi criteri secondo le modalità indicate dall'art. 20, comma 1, del d.lgs n. 75 del 2017 con un atto interno relativo ai criteri generali.

Una successiva deliberazione del Consiglio di amministrazione in data 25 luglio 2018, n. 636, ha poi definito il cofinanziamento della procedura.

Per tale motivo, l'originario atto interno è stato integrato con deliberazione del Consiglio di amministrazione pari data, n. 637.

L'avviso pubblico finalizzato alla procedura è stato emanato con decreto del Direttore generale in data 7 agosto 2018, n. 222, e regolarmente pubblicato sul sito istituzionale il giorno successivo.

L'avviso è stato integrato, a seguito di talune sopravvenienze, con deliberazioni del Consiglio di amministrazione 8 ottobre 2018, n. 664, e 31 ottobre 2018, n. 710.

In base alle ipotesi e alle proiezioni di carriera del personale avente diritto alla stabilizzazione e a verifiche sulle risorse finanziarie disponibili, con deliberazione del Consiglio di amministrazione del 31 ottobre 2018, n. 677, anche il cofinanziamento è stato integrato fino raggiungere la misura massima del 133 per cento.

A seguito delle integrazioni sopra riportate, i termini per la presentazione delle domande di partecipazione sono stati riaperti per un periodo di quindici giorni.

La graduatoria degli aventi diritto è stata approvata da una commissione, nominata con decreto del Direttore generale del 20 settembre 2018, n. 240.

Anche a seguito della verifica dei costi da sostenere, con deliberazione del Consiglio di amministrazione in data 20 dicembre 2018, n. 743, preso atto dell'operato della commissione il Direttore degli Affari del personale ha avuto mandato di dare seguito, per quanto di propria competenza, e ha conclusivamente trasmesso al Dipartimento della funzione pubblica il prospetto riepilogativo del procedimento di stabilizzazione con nota in data 27 dicembre 2018,

n. 20932, dando atto dell'utilizzazione delle risorse finanziarie di cui all'art. 1, commi 668, 670 e 671 della l. n. 205 del 2017

Con decreto in data 20 dicembre 2018, n. 465, il Direttore degli Affari del personale ha approvato l'elenco nominativo dei 114 aventi diritto all'assunzione con contratto a tempo indeterminato presso l'INGV, con decorrenza dal 28 dicembre 2018, successivamente immessi in ruolo.

Complessivamente, anche alla luce delle riferite stabilizzazioni, in data 1 gennaio 2018 il personale a tempo determinato con oneri gravanti su fondi di progetto risultava pari a 169 unità e nel corso dell'anno è stato incrementato di trentasei unità.

Al 31 dicembre 2018, considerate le assunzioni di cui sopra, il personale con oneri a carico dei fondi di progetto risulta pari a quarantaquattro unità. La spesa del personale con oneri gravanti sui fondi ordinari riguarda due unità di personale, assunte a seguito di procedura concorsuale ordinaria nel corso del 2018, per complessivi nove mesi.

Nel corso del 2018 l'Ente ha provveduto all'assunzione di quindici unità di personale in attuazione del d.m. 28 febbraio 2018 n. 163 (giovani ricercatori).

Nel corso del 2018 sono intervenute n. 14 cessazioni dal servizio di personale a tempo indeterminato.

Al 31 dicembre 2018 il personale complessivamente in servizio è pari a 1.072 unità (1.034 nel 2017). Esso è composto da 841 dipendenti a tempo indeterminato (686 nel 2017) e da 44 dipendenti a tempo determinato (169 nel 2017) cui si aggiungono altre 187 unità (179 nel 2017) tra titolari di incarichi di ricerca (86), titolari di assegni di ricerca (82), titolari di borse di studio (16), personale in comando da altre amministrazioni (3), nel 2018 non risultano titolari di rapporti di co.co.co..

L'onere complessivamente sostenuto per il personale dall'INGV è stato nel 2018 pari a euro 54.143.142 (euro 51.890.515 nel 2017).

Nella seguente tabella sono riportati, con esclusione del Direttore generale, la dotazione organica, definita da ultimo con deliberazione 26 maggio 2016, n. 229, e la consistenza effettiva del personale a tempo indeterminato nel 2018 e, a fini di comparazione, nel 2017.

Tabella 2 - Dotazione organica e consistenza del personale a tempo indeterminato

Livelli	Profili e qualifiche	Dotazione organica	2017	2018	Variazione assoluta
	Dirigente I fascia	0	0	0	0
	Dirigente II fascia	2	2	2	0
	Totale	2	2	2	0
I	Dirigente ricercatore	40	37	*35	-2
I	Primo ricercatore	79	75	77	2
III	Ricercatore	181	150	239	89
	Totale	300	262	352	90
I	Dirigente tecnologo	12	10	9	-1
III	Primo tecnologo	29	28	30	2
III	Tecnologo	100	94	131	37
	Totale	141	132	170	38
	Geofisico ordinario	0	0	0	0
	Geofisico associato	1	1	1	0
	Ricercatore geofisico	14	13	12	-1
	Elevata professionalità	0	0	0	0
	Totale	15	14	13	-1
IV	Collaboratore tecnico	77	71	71	0
V	Collaboratore tecnico	61	60	57	-3
VI	Collaboratore tecnico	59	55	70	15
	Totale	197	186	198	12
VI	Operatore tecnico	13	13	13	0
VII	Operatore tecnico	18	18	18	0
VIII	Operatore tecnico	13	13	24	11
	Totale	44	44	55	11
IV	Funzionario di amministrazione	4	4	3	-1
V	Funzionario di amministrazione	3	3	5	2
	Totale	7	7	8	1
V	Collaboratore di amministrazione	8	7	9	2
VI	Collaboratore di amministrazione	7	7	7	0
VII	Collaboratore di amministrazione	17	15	17	2
	Totale	32	29	33	4
VII	Operatore di amministrazione	2	2	2	0
VIII	Operatore di amministrazione	8	8	**9	1
	Totale	10	10	11	1
	Totale	***748	686	841	155

(*) Dato rettificato rispetto a quello riportato nella tabella allegata alla Relazione del Presidente al conto consuntivo relativo all'anno 2018, che non teneva conto della cessazione di un dirigente ricercatore avvenuta in data 30 dicembre 2018.

(**) Dato rettificato rispetto a quello riportato nella tabella "Situazione organica al 31/12/2018" del conto consuntivo relativo all'anno 2018.

(***) A seguito dell'emanazione del d.lgs. n. 218 del 2016 è stato superato il riferimento al limite della dotazione organica ai fini della determinazione della capacità assunzionale degli enti di ricerca.

Fonte: INGV

Nel 2018 il personale a tempo indeterminato è aumentato di 155 dipendenti passando da 686 nel 2017 a 841.

Nella tabella che segue è riportato il personale a tempo determinato in servizio nel 2017 e nel 2018, assunto per specifici programmi o progetti di ricerca o per la gestione delle infrastrutture tecniche complesse, nonché per esigenze di carattere organizzativo o sostitutivo.

Tabella 3 - Personale a tempo determinato

Profili e qualifiche	2017	2018	Variazione assoluta	Var. % 2018/2017
Ricercatori	84	11	-73	-86,9
Tecnologi	42	17	-25	-59,5
Collaboratori tecnici	21	11	-10	-47,6
Operatore tecnico	10	0	-10	-100,0
Funzionario amministrativo	2	1	-1	-50,0
Collaboratore di amministrazione	9	3	-6	-66,7
Operatore di amministrazione	1	1	0	0,0
Totale	169	44	-125	-74,0

Fonte: elaborazione della Corte dei conti su dati dell'INGV

Il personale a tempo determinato ha presentato nel 2018, rispetto all'esercizio precedente, una diminuzione di 125 unità (da 169 a 44), nel trend degli ultimi esercizi⁹. Gli oneri sostenuti per tale personale hanno gravato, per un dipendente (tre nel 2017), su fondi ordinari e, per 43 dipendenti (166 nel 2017), su fondi esterni per progetti in attuazione della vigente normativa in materia¹⁰; la relativa spesa nel 2018 è stata rispettivamente di euro 50.836 ed euro 12.358.509. Nelle tabelle che seguono sono riportati i dati relativi alle altre unità di personale complessivamente in servizio nel 2017 e nel 2018.

Tabella 4 - Altre tipologie di personale

	2017	2018	Variazione assoluta
Incarichi di ricerca	77	86	9
Assegni di ricerca	84	82	-2
Borse di studio	12	16	4
Personale in comando	2	3	1
Co.co.co.	4	0	-4
Totale	179	187	8

La consistenza di tale tipologia di personale non segue l'andamento in diminuzione del personale a tempo determinato, facendo registrare un aumento di 8 unità, da 179 nel 2017 a

⁹ L'art. 4 del d.l. 31 agosto 2013, n. 101, convertito della l. 30 ottobre 2013, n. 125, novellando l'art. 36 del d.lgs. n. 165/2001, ha comportato una diminuzione delle possibilità, per le pubbliche amministrazioni, di ricorrere al rapporto di lavoro a tempo determinato.

¹⁰ L'art. 1 della l. 23 dicembre 2005, n. 266, nel testo vigente, al comma 187, prevede che le amministrazioni dello Stato, a decorrere dall'anno 2006, possano avvalersi di personale a tempo determinato, o con convenzioni o con contratti di collaborazione coordinata e continuativa, nel limite, a decorrere dal 2008, del trentacinque per cento della spesa sostenuta per la stessa finalità nell'anno 2003; il comma 188 prevede, per taluni enti pubblici, compresi gli enti di ricerca, che "sono fatte salve comunque le assunzioni a tempo determinato e la stipula di contratti di collaborazione coordinata e continuativa per l'attuazione di progetti di ricerca e di innovazione tecnologica (...) i cui oneri non risultino a carico dei bilanci di funzionamento degli enti o del fondo ordinario per gli enti di ricerca o del Fondo per il finanziamento ordinario delle università, fatta eccezione per quelli finanziati con le risorse premiali di cui all'articolo 4, comma 2 del decreto legislativo 31 dicembre 2009, n. 213". Successivamente, l'art. 9, comma 28, del d.l. 31 maggio 2010 n. 78, convertito dalla l. 30 luglio 2010 n. 122, nel rimodulare il limite delle assunzioni di personale a tempo determinato in via generale con riferimento alle amministrazioni pubbliche, ha tuttavia fatto espressamente salvo, per gli enti di ricerca, quanto previsto dai predetti commi 187 e 188 dell'art. 1 della l. n. 266 del 2005.

187 nel 2018. Si registra, in particolare, un decremento degli assegnisti (-2); crescono, di converso, i titolari di incarichi di ricerca (+ 9) e i titolari di borse di studio (+4). Le collaborazioni coordinate e continuative diminuiscono di quattro e sono pari a zero.

Quanto agli incarichi di ricerca, l'INGV può avvalersi, per lo svolgimento delle proprie attività istituzionali, di collaborazioni con personale di ricerca di elevata esperienza e qualificazione. Esso può essere sia italiano che straniero, dipendente delle università, di enti pubblici di ricerca o di altre amministrazioni o enti pubblici e privati. Inoltre l'Ente può avvalersi di personale di ricerca in quiescenza dell'Ente e delle predette amministrazioni, da associare alle attività istituzionali tramite il conferimento di incarichi di ricerca gratuiti da parte del Consiglio di amministrazione.

L'incarico di ricerca è disposto per programmi specifici inseriti e previsti nell'ambito del Piano triennale di attività (PTA - più avanti illustrato), per un periodo di norma biennale e comunque non superiore alla durata del programma. In ogni caso il personale associato non può ricoprire incarichi di responsabilità né svolgere funzioni gestionali. A tale personale associato è riconosciuto il rimborso delle spese sostenute per le missioni connesse con l'attività di ricerca tanto per recarsi presso le sedi dell'INGV, quanto in altri luoghi, nei limiti e alle condizioni previste per il personale di ricerca dell'Ente. Le relative spese possono gravare esclusivamente su risorse finanziarie diverse da quelle ordinarie di bilancio.

Nella tabella che segue è riportato il personale complessivamente in servizio presso l'INGV, con esclusione del Direttore generale, ripartito tra l'amministrazione centrale e le varie sezioni.

Tabella 5 - Consistenza del personale distribuita tra Amministrazione centrale, CNT e Sezioni (*)

Profili e qualifiche	2017										
	AC	NA-OV	MI	PA	CT	RM1	RM2	CNT	BO	PI	Totale
Personale a tempo indeterminato	104	93	17	38	86	94	70	116	39	29	686
Personale a tempo determinato	10	7	4	12	15	43	30	26	15	7	169
Altro personale in servizio	2	20	6	28	17	31	32	25	8	10	179
Totale	116	120	27	78	118	168	132	167	62	46	1.034
Profili e qualifiche	2018										
	AC	NA-OV	MI	PA	CT	RM1	RM2	CNT	BO	PI	Totale
Personale a tempo indeterminato	113	98	20	50	103	133	99	139	52	35	841
Personale a tempo determinato	2	1	2	10	4	8	1	10	5	1	44
Altro personale in servizio	3	24	3	37	15	28	26	27	7	17	187
Totale	118	123	25	97	122	169	126	176	64	53	1.072

(*) *Legenda =AC: Amministrazione centrale; NA-OV: Napoli-Osservatorio Vesuviano; MI: Milano; PA: Palermo; CT: Catania; RM1: Roma 1; RM2: Roma 2; CNT: Centro nazionale terremoti; BO: Bologna; PI: Pisa.*

Tabella 6 - Personale complessivo

Esercizio	Personale a tempo indeterminato	Personale a tempo determinato	Ulteriori unità	Totale complessivo
2017	686	169: di cui 3 con oneri gravanti su fondi ordinari, 166 con oneri gravanti su fondi esterni per progetti	179	1.034
2018	841	44: di cui 1 con oneri gravanti su fondi ordinari, 43 con oneri gravanti su fondi esterni per progetti	187	1.072

Fonte: INGV

Nella seguente tabella viene riportata la spesa sostenuta per personale nel 2017 e 2018.

Tabella 7 - Spesa per il personale

Descrizione	2017	2018	Variazione assoluta	Var. % 2018/2017
Spesa personale in servizio su fondi ordinari				
Oneri personale a tempo indeterminato	25.845.825	28.222.255	2.376.430	9,2
Altre indennità e compensi a personale a tempo indeterminato	3.595.397	3.667.622	72.225	2,0
Totale spesa per personale a tempo indeterminato	29.441.222	31.889.877	2.448.655	8,3
Spese per personale a tempo determinato	506.424	29.980	-476.444	-94,1
Altre indennità e compensi a personale a tempo determinato	102.720	20.856	-81.864	-79,7
Totale spesa per personale a tempo determinato	609.144	50.836	-558.308	-91,7
Totale spesa personale in servizio su fondi ordinari	30.050.366	31.940.713	1.890.347	6,3
Altro personale (per progetti e convenzioni, assegnisti, borsisti)	13.448.105	13.457.966	9.861	0,1
- Di cui personale a tempo determinato e co.co.co. (su fondi esterni)	12.752.214	12.358.509	-393.705	-3,1
Contributi sociali effettivi a carico dell'Ente	7.514.763	8.348.588	833.825	11,1
Spesa per il Direttore Generale*	176.965	182.533	5.568	3,1
Quota annua impegnata per il TFR	700.316	1.246.968	546.652	78,1
Totale	51.890.515	54.143.142	2.252.627	4,3

*La voce include sia la spesa per il compenso del Direttore generale pari a euro 174.000 che spese per il suo Ufficio, pari a euro 8.533.

Fonte: elaborazione della Corte dei conti su dati dell'INGV

Quanto agli emolumenti accessori, si evidenzia che nel 2018 risulta impegnata la somma complessiva di euro 3.667.622 per il personale a tempo indeterminato (+2,0 per cento rispetto all'esercizio 2017) ed euro 20.856 per il personale a tempo determinato (-79,7 per cento rispetto all'esercizio 2017).

Incarichi di collaborazione e consulenza

L'Ente, in mancanza di professionalità interne, utilizza collaborazioni e consulenze esterne, previa selezione pubblica, per attività strumentali di supporto alle Sezioni. In particolare, l'INGV conferisce incarichi di consulenza individuali con contratti di lavoro autonomo, a norma dell'art. 7, c. 6, del d.lgs. n. 165 del 2001, nel testo attualmente vigente.

L'affidamento degli incarichi è disciplinato da un "Regolamento per l'affidamento di consulenza professionale e prestazione occasionale".

Nel periodo preso in esame si fa, in particolare, riferimento al testo adottato con deliberazione del 24 marzo 2015, n. 175, modificato prima con deliberazione del 20 dicembre 2016, n. 296, e successivamente con deliberazione del 23 gennaio 2018, n. 524.

Le consulenze sono affidate per attività di supporto alla gestione, supporto tecnico o informatico, formative e di docenza e di supporto alla ricerca.

In applicazione dell'art. 14 del d.lgs. n. 218 del 2016, i contratti di consulenza stipulati dagli enti pubblici di ricerca non sono più soggetti al controllo preventivo di legittimità della Corte dei conti.

Nella tabella che segue sono riportati gli incarichi esterni conferiti nel biennio in esame.

Tabella 8 - Incarichi

	2017		2018		Variazione
	Numero	Costo	Numero	Costo	
Prestazione occasionale	34	279.573	28	189.073	-90.500
Di cui consulenza professionale	25		12		

Fonte: INGV

5. PATRIMONIO IMMOBILIARE

L'INGV ha la proprietà di sei immobili¹¹ e di altrettanti terreni¹² il cui valore iscritto nello stato patrimoniale al netto del fondo ammortamento al 31 dicembre 2018 è pari ad euro 14.935.867¹³.

La maggior parte delle sedi utilizzate sono in locazione. L'Ente, inoltre, ha la disponibilità di due immobili in base a operazioni di finanza di progetto e il possesso, a titolo gratuito, di diciannove fabbricati e di due terreni demaniali.

La tabella che segue espone l'elenco, con l'indicazione della relativa spesa, degli immobili oggetto di rapporti di locazione o di finanza di progetto negli esercizi 2017 e 2018.

Si rinvia alla trattazione del contenzioso dell'Ente per le vicende relative alle sedi di Palermo e Pisa.

Tabella 9 - Spese di locazione

	2017	2018
SEDE	Locazione annua	
Portovenere	41.480	41.480
Bologna - INGV + CMCC	380.000	352.400
Napoli	758.433	732.000
Palermo	Contenzioso in corso ¹³	Contenzioso in corso ¹³
Stromboli	6.223	6.223
Lipari	6.016	6.160
L'Aquila	30.300	48.000
Genova	-	-
Roma - Sismos building	35.000	32.250
Roma - Sismos containers		
Pisa	13.800	13.800
Pisa	23.000	23.000
Pisa	156.000	170.583
immobili in finanza di progetto		
Roma Edificio 1 + Edificio 2	2.057.458	1.954.611
Totale	3.507.709	3.380.507

Fonte: INGV

Il canone di locazione relativo alla sede che ospita la Sezione INGV di Bologna è stato, nel corso del biennio 2017-2018, oggetto di una rinegoziazione con il "Consorzio Mediterraneo per i Cambiamenti Climatici", peraltro partecipato dall'Ente.

¹¹ Gli immobili sono siti in Roma, in Ercolano (NA), per due proprietà in Milano, in Grottaminarda (AV) e in Catania.

¹² I terreni sono siti in Roma, in Ercolano (NA) per tre proprietà, in Minervino Murge (BA) per due proprietà.

¹³ Il valore di acquisizione dei suddetti beni ammonta complessivamente ad euro 28.521.257.

A seguito di una migliore utilizzazione degli spazi da parte di INGV, è stato possibile rilasciare alla proprietà, tramite apposita scrittura privata con decorrenza 1° gennaio 2018, una porzione di immobile non più utilizzata, che ha comportato per l'Istituto una riduzione del canone annuo di locazione di euro 27.600. Tale canone di locazione è stato oggetto anche di applicazione della normativa in materia di riduzione della spesa (l. 95 del 12).

Il contratto stipulato in data 27 aprile 2005 per la sede INGV di Napoli, è stato oggetto di rinegoziazione nel corso del 2018, attraverso idonea scrittura privata, determinando una riduzione del canone di locazione annuo in favore di INGV, con effetto retroattivo dal 1 aprile 2017, di euro 26.433. Anche il suddetto canone di locazione è stato oggetto di applicazione del d.l. 6 luglio 2012, convertito, con modificazioni, dalla l. 7 agosto 2012, n. 135.

Il contratto di locazione relativo alla sede aquilana dell'INGV stipulato in data 18 febbraio 2016 prevede, a seguito di accordi tra le parti, al fine di ricompensare l'INGV dei lavori di adeguamento dei locali alle esigenze dell'Istituto, per i primi 2 anni di locazione (2016-2017) un canone annuo di euro 30.300; per gli anni successivi euro 48.000 annui. Pertanto l'incremento di euro 17.700 è conseguenza degli accordi contrattuali.

Il canone di locazione dell'area sulla quale insistono i due edifici denominati "*Sismos building*", come da concessione stipulata con la ex Provincia di Roma, oggi Città Metropolitana di Roma, risulta per l'anno 2018 pari a un totale complessivo di euro 32.250, di cui euro 26.074 corrisposti alla Città metropolitana ed euro 6.176 corrisposti all'Istituto Tecnico Agrario "Giuseppe Garibaldi".

Il contratto che regola la locazione dell'edificio che ospita la Sezione INGV di Pisa è stato stipulato in data 9 dicembre 2015 nelle more della realizzazione della nuova sede avvenuta poi nel mese di ottobre 2019. Il contratto di locazione prevedeva un canone per il primo triennio di euro 156.000 annui e per il successivo triennio di euro 170.583 annui.

Pertanto l'incremento registrato tra il 2017 ed il 2018 è conseguenza degli accordi contrattuali con la proprietà.

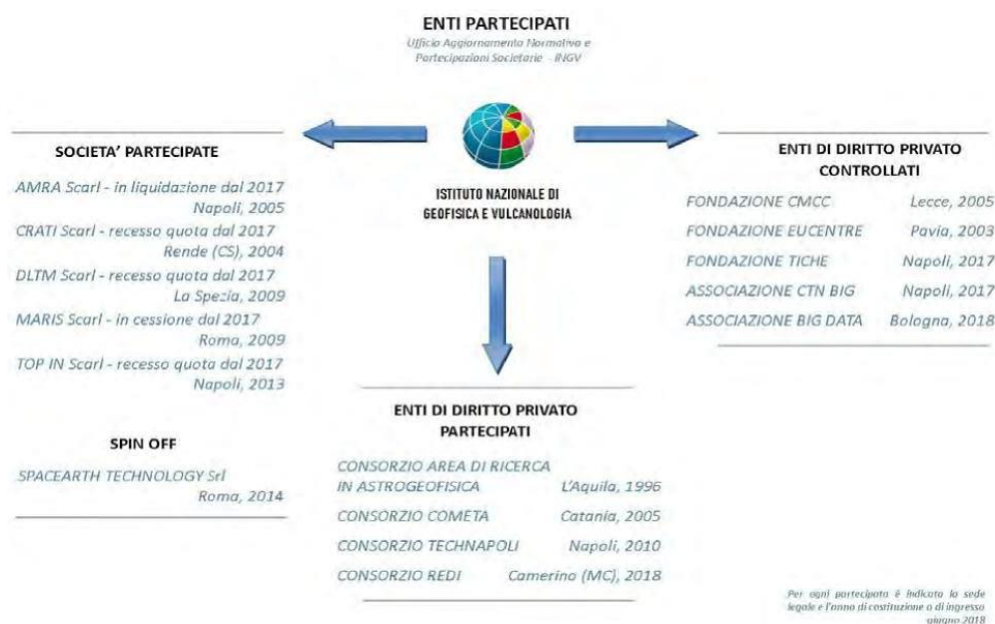
L'importo del canone corrisposto per l'anno 2018 per la sede di Roma in *project financing* risulta diminuito rispetto a quello pagato nel 2017 di euro 102.847 a seguito della diminuzione della componente "consumi di energia" che fa parte del canone di concessione. La diminuzione dei consumi di energia elettrica è dovuta alle attività, a tutt'oggi in corso, relative all'efficientamento energetico della sede dell'Istituto, con particolare riguardo agli impianti elettrici.

6. PARTECIPAZIONI

L'Istituto partecipava, nel 2018 come nel 2017, a cinque società consorziali a responsabilità limitata (di cui una in liquidazione, tre per cui è stato esercitato il diritto di recesso e una per cui è intervenuta la cessione a titolo oneroso); una società a responsabilità limitata cosiddetta *spin-off*¹⁴, quattro consorzi e due associazioni.

Inoltre, l'INGV ha partecipato alla costituzione di tre fondazioni che perseguono le finalità istituzionali di consolidamento delle attività di trasferimento tecnologico e di valorizzazione della ricerca.

Di seguito viene riportato lo schema degli enti partecipati al 31 dicembre 2018, desunto dal Piano triennale dell'attività (PTA) 2018-2020.



Fonte: INGV

¹⁴ Le società *spin-off* sono società che presentano come fine primario l'utilizzazione imprenditoriale delle competenze e dei risultati originati da attività di ricerca svolte nelle strutture dell'ente e si dividono in *spin-off* partecipate, ai quali partecipa l'ente in qualità di socio, e *spin-off* sostenute a cui l'ente non partecipa in qualità di socio ma apporta competenze, risultati o altre forme di sostegno nelle fasi iniziali (cosiddette di *start-up*).

In applicazione dell'art. 24 del d.lgs. del 19 agosto 2016, n. 175, recante il testo unico in materia di società a partecipazione pubblica (TUSP)¹⁵, l'INGV ha adottato la ricognizione straordinaria societaria in data 21 aprile 2017; con deliberazione del Consiglio di amministrazione del 20 dicembre 2018, n. 748, è stata effettuata la revisione ordinaria delle partecipazioni al 31 dicembre 2017. Il Consiglio di amministrazione ha deliberato di mantenere solo la partecipazione fino al 31 dicembre 2019 nell'unica società a responsabilità limitata *spin-off*, salva verifica dopo il primo quinquennio dalla costituzione.

Nel 2017 l'Istituto ha costituito un apposito ufficio per le partecipazioni societarie con il compito di censire le partecipazioni, registrare i dati inerenti sul *Portale Tesoro* del Ministero dell'economia e delle finanze, monitorare l'andamento della gestione e segnalare gli andamenti critici delle partecipazioni stesse.

Di seguito la situazione dettagliata delle società partecipate alla data del 16 dicembre 2019, che espone la frazione di partecipazione al capitale sociale, laddove, nel bilancio dell'ente, essa è iscritta in base al patrimonio netto risultante dall'ultimo bilancio o in base al costo di acquisto (a seconda che si tratti di società di capitali o di associazioni e fondazioni).

¹⁵ L'art. 24 (c.1) prevede l'obbligo di effettuare, entro il termine del 30 settembre 2017, con provvedimento motivato, la revisione straordinaria delle partecipazioni detenute alla data del 23 settembre 2016, individuando quelle eventualmente da alienare ("in quanto non riconducibili ad alcuna delle categorie di cui all'articolo 4, ovvero che non soddisfano i requisiti di cui all'articolo 5, commi 1 e 2, o che ricadono in una delle ipotesi di cui all'articolo 20, comma 2"). Il provvedimento di ricognizione è trasmesso alla Corte dei conti (a questa Sezione Enti), oltre che alla struttura *ad hoc* istituita presso il MEF, "perché verifichi il puntuale adempimento degli obblighi di cui al presente articolo" (c. 3).

Tabella 10 - Società partecipate

DENOMINAZIONE	Tipo societario	Sede legale	Capitale/Fondo Sociale	Dati partecipazione			Situazione
				%	Valore	Tipologia	
Analisi Monitoraggio del Rischio Ambientale - AMRA	s.c.ar.l.	Napoli	2.756.156	10,50	289.396	partecipata	In liquidazione
Consorzio per la Ricerca e le Applicazioni di Tecnologie Innovative per il risparmio energetico e per lo sviluppo delle tecnologie laser nel campo della fisica dell'atmosfera - CRATI	s.c.ar.l.	Rende (CS)	61.650	1,62	1.000	partecipata	Intervenuto il recesso
Distretto Ligure delle Tecnologie Marine - DLTM	s.c.ar.l.	La Spezia	1.140.000	5,56	63.350	partecipata	Intervenuto il recesso
Monitoraggio Ambientale e Ricerca Innovativa Strategica - MARIS	s.c.ar.l.	Roma	10.000	80,00	8.000	a controllo pubblico	Intervenuta cessione a titolo oneroso opzionato diritto di prelazione Università di Messina
Tecnologie Optoelettroniche per l'industria - Top in	s.c.ar.l.	Napoli	86.963	5,81	5.053	partecipata	Intervenuto il recesso
Spacearth Technology - spin off INGV	s.c.ar.l.	Roma	10.000	20,00	2.000	partecipata	Deliberato il mantenimento sino al 31 dicembre 2019 deliberato stato di cessione opzionato diritto di prelazione dei rimanenti soci
Totale valore partecipazioni					368.799		

Fonte: INGV

La società *Spacearth Technology* è stata costituita, con atto del 25 luglio 2014, per lo sviluppo, la produzione e la commercializzazione di sistemi *hardware* e *software* per applicazioni radar, il monitoraggio ambientale, l'osservazione di parametri fisici per impieghi civili e militari.

Al Consiglio di amministrazione partecipa, come componente a titolo gratuito, un rappresentante dell'Ente, con incarico dal 29 marzo 2017 al 29 marzo 2020.

In considerazione della natura della società, l'Ente, in applicazione dell'art. 4, comma 8, del più volte citato d.lgs. n. 175 del 2016, in combinato disposto con l'art. 26, comma 12-ter¹⁶, ha mantenuto la partecipazione, salvo poi verificare, entro il 2019, i parametri di cui all'art. 20, comma 2.

Come su indicato, l'INGV è coinvolto anche in enti non societari (consorzi, fondazioni, associazioni). Si tratta anzitutto di 4 consorzi.

Il Consorzio Area di Ricerca in Astrogeofisica, costituito nel 1996 con scadenza nel dicembre del 2026, persegue lo scopo primario di promuovere e sviluppare la ricerca scientifica in vari settori, quali l'astrofisica, la fisica cosmica e spaziale, la fisica del sole e del sistema solare, la geofisica. L'Ente partecipa con una quota di euro 2.582 (pari al venticinque per cento), eroga

¹⁶ L'art. 4, comma 8, così recita: "E' fatta salva la possibilità di costituire, ai sensi degli articoli 2 e 3 del decreto legislativo 27 luglio 1999, n. 297, le società con caratteristiche di spin off o di start up universitari previste dall'articolo 6, comma 9, della legge 30 dicembre 2010, n. 240, nonché quelle con caratteristiche analoghe degli enti di ricerca (...)". L'art. 26, comma 12-ter dispone che "Per le società di cui all'articolo 4, comma 8, le disposizioni dell'articolo 20 trovano applicazione decorsi 5 anni dalla loro costituzione".

un contributo finanziario di 16.000 euro annui ed ha un rappresentante nel Consiglio di amministrazione. Gli altri consorziati sono l'Università degli studi dell'Aquila e l'Istituto nazionale di astrofisica.

Il Consorzio per la promozione e l'adozione di tecnologie di calcolo avanzato - COMETA- costituito nel 2005, con scadenza nel dicembre 2020, ha come finalità, tra le altre, la ricerca di base e di tecnologie applicate a nuovi sistemi di calcolo ad alte prestazioni, anche per la gestione di grandi banche dati. L'Ente partecipa con una quota di euro 5.000 (pari al 5,88 per cento del capitale), non eroga contributi finanziari e nomina un rappresentante nel Comitato scientifico che non percepisce alcun compenso. Gli altri consorziati sono l'Istituto nazionale di fisica nucleare, l'Istituto nazionale di astrofisica, le università degli studi di Messina, Catania, Palermo, il consorzio SCIRE di Napoli.

Il Consorzio Technapoli è stato costituito nel 2010 e ha scadenza nel 2050.

Esso progetta, realizza e gestisce parchi scientifici e tecnologici nell'area metropolitana di Napoli e in tutta la Regione Campania. L'Ente partecipa con una quota simbolica di un euro; non ha rappresentanti e non eroga contributi. Gli altri consorziati sono l'Istituto nazionale di astrofisica, le Università degli studi di Napoli Federico II, l'Orientale e Parthenope, l'Università degli studi della Campania Luigi Vanvitelli, la Camera di commercio, industria, artigianato e agricoltura di Napoli, le società ICAMPUS cooperativa a responsabilità limitata e METODA FINANCE a responsabilità limitata.

Il Consorzio con attività esterna REDI, di nuova costituzione, ha la finalità principale di promuovere attività interdisciplinari ed intersettoriali di ricerca e azione per favorire lo sviluppo e la crescita della cultura della prevenzione dei disastri. Partecipano ad esso anche l'Istituto nazionale di fisica nucleare, il Gran Sasso *Science Institute* e l'Università degli studi di Camerino. Il fondo consortile ammonta a euro 10.000 e la quota di partecipazione patrimoniale dell'Ente è di euro 2.500, pari al 25 per cento.

L'INGV è coinvolto, inoltre, in tre fondazioni.

La Fondazione "di partecipazione" Centro Euro Mediterraneo per i Cambiamenti Climatici (CMCC) è sorta nella forma giuridica di società consortile a responsabilità limitata nel 2005¹⁷ e si è poi trasformata in fondazione con atto notarile del 10 dicembre 2015, con durata fino al 31

¹⁷ A seguito del decreto del MEF, di concerto con il MIUR e con il Ministero dell'ambiente e della tutela del territorio e del mare del 17 dicembre 2002, di approvazione del progetto infrastrutturale "Centro euromediterraneo per i cambiamenti climatici" cofinanziato dal Fondo integrativo speciale per la ricerca.

dicembre 2050. Essa, tra le varie finalità, presenta quelle di promuovere l'esecuzione e il coordinamento delle ricerche nel campo dello studio dei cambiamenti climatici su scala da globale a locale, la produzione di analisi, simulazioni, proiezioni e previsioni del sistema climatico, la formazione superiore nel settore delle scienze del clima e il trasferimento dei risultati della ricerca. Il fondo di dotazione, come comunicato dall'Ente, ammonta a 556.000 euro; gli altri fondatori sono l'Università del Salento, il Centro italiano di ricerche aerospaziali, l'Università degli studi Cà Foscari di Venezia, l'Università degli studi della Tuscia, l'Università degli studi di Sassari, il Politecnico di Milano.

L'INGV, in base ai patti parasociali sottoscritti in data 23 aprile 2014 (art. 5), ha il diritto di nominare tre rappresentanti nel Consiglio di amministrazione: quelli attualmente in carica (Direttore generale e due dirigenti di ricerca) sono stati nominati per il periodo 1° giugno 2017-1° giugno 2020.

Un componente del Consiglio di amministrazione (il Direttore generale dell'INGV) ha poi rassegnato le dimissioni dall'incarico in data 15 settembre 2017 ed è stato sostituito da una dipendente nel profilo di dirigente di ricerca.

Uno dei predetti Dirigenti di ricerca dell'Ente riveste la carica di Presidente, nonché, allo stesso tempo, quella di Direttore esecutivo della Fondazione, quest'ultima per il periodo 12 luglio 2017-12 luglio 2020.

Si richiama, sulla vicenda, quanto ampiamente esposto nel referto relativo all'esercizio precedente.

I compensi annui lordi degli organi amministrativi della CMCC sono i seguenti: per il Presidente, euro 40.000; per i componenti del Consiglio di amministrazione, euro 12.000; per il direttore del Comitato esecutivo, euro 12.000; per i componenti del Comitato esecutivo, euro 8.000.

La Fondazione Centro Europeo di Formazione e Ricerca in Ingegneria Sismica (EUCENTRE) è stata costituita nel 2003 e la sua scadenza è fissata al 31 dicembre 2050; gli altri fondatori sono il Dipartimento della protezione civile, l'Università degli studi di Pavia e l'Istituto universitario di studi superiori di Pavia. Gli scopi della fondazione comprendono la ricerca applicata nel settore dell'ingegneria sismica, la consulenza scientifica e tecnologica a livello nazionale ed internazionale, la formazione di operatori. Il patrimonio della fondazione è pari a euro 2.540.000; l'INGV è rappresentato da un componente nel Consiglio di amministrazione (nella

persona del Presidente o di un suo delegato) e da tre rappresentanti (dipendenti nel profilo di primo ricercatore) nel Consiglio scientifico; nessuno di essi percepisce compensi.

La Fondazione di partecipazione tecnologie per il patrimonio culturale (TICHE) è stata costituita il 14 dicembre 2017 quale *cluster* tecnologico nazionale¹⁸.

La scadenza della fondazione è fissata al 31 dicembre 2050. Il Consiglio d'amministrazione dell'INGV ha autorizzato, con deliberazione del 23 ottobre 2017, n. 461, la partecipazione ed il versamento del contributo iniziale al patrimonio, pari a euro 5.000. Gli altri fondatori sono la Direzione marittima di Napoli, l'Agenzia nazionale per le nuove tecnologie, l'energia e lo sviluppo economico sostenibile - ENEA, il Consiglio Nazionale delle ricerche, l'Agenzia regionale per la protezione ambientale della Campania, le università degli studi di Napoli Federico II, Orientale e Parthenope, l'Istituto zooprofilattico sperimentale del Mezzogiorno, la Stazione zoologica Anton Dohrn, l'Autorità di bacino regionale Campania Centrale.

L'oggetto sociale della Fondazione prevede, tra le altre finalità: l'incremento della ricerca, sia pubblica sia privata e della produzione e dei servizi nel settore dei beni culturali; lo stimolo allo stanziamento di fondi per lo sviluppo del settore dei beni culturali; il coordinamento e la gestione dell'attività di formazione professionale qualificata; il supporto per la pianificazione e lo sviluppo di progetti di ricerca scientifica e industriale nel campo delle tecnologie per il patrimonio culturale. È previsto un contributo periodico di euro 1.000 e non sono contemplati rappresentanti dell'INGV negli organi statuari.

L'Ente ha comunicato che è in corso la costituzione della Fondazione Osservatorio del mare e del litorale costiero per la quale, unitamente ad altri enti di ricerca, è stata acquisita in data 14 novembre 2018 la prescritta autorizzazione del MIUR, ai sensi del d.lgs. 4 giugno 2003, n. 127. L'Associazione riconosciuta *cluster* Tecnologico Nazionale *Blue Italian Growth* (CTN BIG) è stata costituita nel 2017 e il Consiglio di amministrazione ha approvato la partecipazione dell'Ente con deliberazione del 23 ottobre 2017, n. 476. Le aree tematiche di riferimento sono relative alle strategie internazionali in tema di *blue growth*¹⁹

Esse sono, tra le altre: la salvaguardia dell'ambiente marino in generale; le biotecnologie "blu"; le energie rinnovabili, la sostenibilità e gli usi economici del mare; la cantieristica e la robotica

¹⁸ L'art. 3 - bis del d.l. 20 giugno 2017, n. 91, convertito dalla l. 3 agosto 2017, n. 123 qualifica "I cluster tecnologici nazionali (CTN) quali strutture di supporto e di efficientamento per il coordinamento delle politiche di ricerca industriale a livello nazionale e locale, nonché di raccordo tra le misure promosse a livello centrale e regionale, con riferimento alle regioni del Mezzogiorno, anche quali strumenti facilitatori per l'attuazione e l'impiego degli interoenti sul territorio (...).

¹⁹ Cosiddetta "crescita blu", vale a dire la crescita economica derivante dalla salvaguardia dei mari e degli oceani.

marina; le infrastrutture di ricerca marina e marittima ed il trasferimento tecnologico. Il contributo dell'INGV all'associazione è stato pari a euro 2.500; presenta un rappresentante nel Consiglio direttivo, eletto dall'assemblea del 26 luglio 2018, che non percepisce compensi.

L'associazione *BigData*, costituita nel giugno 2018 e della quale INGV è socio fondatore, riunisce gli enti locali e nazionali, che operano nell'ambito dei *big data*²⁰ in Emilia-Romagna, regione in cui è concentrato il 70 per cento della capacità di calcolo del nostro Paese, con lo scopo di promuovere la condivisione e l'integrazione delle infrastrutture. Tra gli obiettivi dell'associazione possono essere menzionati il rafforzamento del sistema produttivo regionale, lo sviluppo di servizi e applicazioni basati sul trattamento di *big data*, con particolare riferimento agli ambiti industriali prioritari identificati dalla Regione Emilia-Romagna.

L'associazione ha ottenuto il riconoscimento della personalità giuridica con determinazione della Regione Emilia-Romagna del 21 dicembre 2018, n. 21700, ed è stata iscritta nel registro regionale delle persone giuridiche. L'Associazione ha avanzato una richiesta di finanziamento europeo (progetto POR-FESR INSPIRE) per il potenziamento delle infrastrutture di calcolo regionali, a cui l'INGV partecipa con la sezione di Bologna.

Secondo quanto riferisce l'Ente, tra gli obiettivi prossimi dell'associazione vi è anche quello di stabilire una collaborazione con i paesi dell'area del Mediterraneo e dei Balcani, aree ritenute strategiche a livello europeo e di particolare interesse in questo campo.

²⁰ Il termine *big data* ("grandi [masse di] dati" in inglese) indica genericamente una raccolta di dati così estesa in termini di volume, velocità e varietà da richiedere tecnologie e metodi analitici specifici per l'estrazione di valore o conoscenza.

7. ATTIVITÀ ISTITUZIONALE

Obiettivo primario dell'INGV è quello di promuovere e di valorizzare la ricerca scientifica e lo sviluppo tecnologico nel campo delle geoscienze e di divulgarne i risultati. L'Istituto si caratterizza per i contributi forniti alla comprensione della dinamica del "Sistema Terra", nelle sue diverse fenomenologie e componenti solida e fluida, e alla mitigazione dei rischi naturali associati. La missione dell'Istituto è indicata all'articolo 2 dello Statuto attualmente vigente.

In particolare, le attività dell'Ente si suddividono in tre grandi categorie la cui definizione ricalca l'impostazione indicata nelle Linee Guida dell'ANVUR:

- *attività di ricerca scientifica e tecnologica* nell'ambito delle geoscienze, con particolare riguardo alla sismologia, alla vulcanologia e alle tematiche ambientali. Queste categorie rispecchiano l'articolazione scientifica dell'Ente in tre Dipartimenti (Terremoti, Vulcani e Ambiente). L'approccio scientifico e le strategie per il triennio 2018-2020 si prefiggono di valorizzare la qualità della ricerca scientifica e la rilevanza della ricerca tecnologica promuovendo la loro capacità di attrarre risorse, nonché di valorizzare le collaborazioni con il mondo accademico e con gli enti di ricerca nazionali e internazionali e di sviluppare un approccio multidisciplinare alla mitigazione dei rischi naturali;

- *attività di ricerca istituzionale e di servizio* per la società, per le pubbliche amministrazioni e l'industria. Sono di particolare rilevanza le attività svolte in convenzione con il Dipartimento della protezione civile, finalizzate alla sorveglianza della sismicità, del vulcanismo e dei maremoti nel territorio nazionale e nell'area mediterranea, e le attività svolte per conto del Ministero dello sviluppo economico con studi e valutazioni relative ad attività industriali per quanto concerne le geoscienze in aree sede di sfruttamento di georisorse. Le attività di ricerca istituzionale comprendono, inoltre, quelle relative alla progettazione, sviluppo e mantenimento delle infrastrutture di ricerca, alcune delle quali di prestigio internazionale e di dimensione europea. In particolare, l'INGV realizza in qualità di "Representing Entity" la partecipazione italiana alle infrastrutture di ricerca di livello e priorità pan-europee attraverso due *European Research Infrastructure Consortium* – ERIC (essi sono l'*European Multidisciplinary Seafloor Observatory* – EMSO²¹ e l'*European Plate Observing System* – EPOS²²) coordinati

²¹ EMSO è una infrastruttura a scala europea costituita da una rete di osservatori multidisciplinari sottomarini che si estende nei mari e oceani europei dall'Artico al Mar Nero, attraverso l'Atlantico nord-occidentale e il Mediterraneo. O

²² EPOS è un'infrastruttura di ricerca inserita nella *roadmap* Europea coordinata da ESFRI (*European Strategic Forum on Research Infrastructures*) e nel Piano Nazionale Infrastrutture di Ricerca (PNIR) del MUR.

dall'INGV in rappresentanza dell'Italia) e cura la promozione, il sostegno e il coordinamento italiano a organismi, progetti e iniziative internazionali nel campo della ricerca geofisica, vulcanica e ambientale;

- attività della cosiddetta "terza missione", comprendenti le sette aree indicate dall'ANVUR nel settore dell'impegno pubblico (*public engagement*): istituzioni governative, educatori, organi di stampa, pubblico, comunità scientifica, società e industria.

Nel 2018 l'INGV ha svolto l'attività istituzionale in applicazione del PTA, documento in cui sono definiti gli obiettivi strategici e sono declinati gli obiettivi operativi delle sue diverse componenti indispensabili anche al processo di valutazione della prestazione.

Una maggiore apertura al panorama internazionale, una proposizione attiva a collaborazioni istituzionalizzate con la realtà accademica, la promozione delle capacità di attrarre risorse scientifiche, progettuali e finanziarie, il rafforzamento del ruolo di partner verso gli organi di governo e l'offerta sempre più ampia di dati e infrastrutture scientifiche alla comunità di riferimento rappresentano i punti fondanti dell'approccio strategico complessivo. In continuità con il processo di riorganizzazione iniziato nel 2017, e sulla base delle indicazioni ottenute dai risultati della valutazione della qualità della ricerca promossa dall'ANVUR per gli anni 2011-2014, nel corso del 2018 sono stati individuati i seguenti obiettivi:

- valorizzare la qualità della ricerca scientifica;
- promuovere la rilevanza della ricerca tecnologica;
- promuovere la capacità di attrarre risorse per la ricerca;
- valorizzare le collaborazioni con il mondo accademico e con gli enti di ricerca nazionali e internazionali;
- promuovere un approccio multidisciplinare alla mitigazione dei rischi naturali;
- contribuire ad una più efficace gestione delle emergenze da catastrofi naturali;
- valorizzare la condivisione dei dati della ricerca scientifica e tecnologica;
- promuovere la comunicazione, divulgazione e formazione;
- rafforzare le interazioni con l'industria e il mondo della tecnologia.

Tra questi degno di nota la creazione di ufficio volto a ottimizzare e valorizzare la gestione dei dati prodotti all'interno dell'INGV, in linea con quanto previsto dalla normativa vigente. E' stato inoltre avviato un censimento delle infrastrutture dell'Ente, volto a determinare il valore patrimoniale, i costi di mantenimento e l'impegno del personale nella gestione e sviluppo del notevole parco tecnologico in dotazione. Lo stesso risulta essere composto da 235 infrastrutture

ripartite tra: sale operative, risorse di calcolo, laboratori, reti di monitoraggio e sorveglianza, osservatori strumentali. Il PTA 2018/2020 è stato adottato con deliberazione del 25 luglio 2018, n. 635, integrato con deliberazioni del 31 ottobre 2018, n. 671 e del 20 dicembre 2018 n. 741 e 742. Sugli ultimi due PTA il MIUR non si è espresso entro il termine di sessanta giorni, previsto dall'art. 7, comma 2, del d.lgs. n. 218 del 2016 e, pertanto, essi risultano approvati.

Il PTA 2019-2021 è stato approvato dal Consiglio di amministrazione con la delibera n.133 in data 25 luglio 2019. Ai sensi degli articoli 6 e 7 del D. Lgs. 218 del 2016, il documento pluriennale è stato trasmesso al MIUR in data 26 luglio 2019.

Anche in tale fattispecie, non essendo state formulate osservazioni da parte del Ministero vigilante ed essendo trascorsi sessanta giorni dalla ricezione del documento, il Piano Triennale delle Attività dell'INGV per il periodo 2019-2021 si intende approvato come disposto dall'art. 7 del citato d.lgs. n. 218 del 2016.

Come si evince dalla tabella che segue, l'ammontare complessivo dei finanziamenti destinati ai progetti di ricerca scientifica nel PTA 2017-2019 è pari ad euro 30.652.777 mentre nel PTA 2018-2020 è pari a euro 36.289.668.

Tabella 11 - Finanziamento progetti di ricerca scientifica - PTA

	2017	2018	2019	Totale
PTA 2017-2019	14.627.464	9.694.849	6.330.464	30.652.777
	2018	2019	2020	
PTA 2018-2020	21.782.119	11.215.915	3.291.634	36.289.668

Fonte: Piano triennale di attività

La tabella che segue mostra la distribuzione percentuale del personale per linee di attività definite dall'organizzazione interna.

Tabella 12 - Distribuzione percentuale del personale per linee di attività

	Ricerca scientifica	Ricerca istituzionale						"Terza Missione"	Amm.ne	Totale
		Progetti Ricerca esterni	Servizi e Ricerca per la Società (SRS)	Progetti SRS	Attività di protezione e civile	Infrastrutture e ricerca (IR)	Progetti IR			
2017	22,3	4,0	2,5	1,9	26,7	14,8	5,2	7,0	15,6	100,0
2018	19,3	6,1	2,0	2,4	26,7	11,3	6,2	6,7	19,3	100,0

Fonte: Piano triennale di attività

Dai dati esposti emerge che il personale è applicato prevalentemente alla ricerca istituzionale, nell'ambito della quale si rileva il lieve aumento della percentuale delle unità dedicate ai progetti esterni (da 4 al 6,1 per cento) e ai progetti infrastrutturali (dal 5,2 al 6,2 per cento); emerge invece il calo del personale dedicato ad attività di ricerca ordinaria (dal 22,3 al 19,3 per cento). L'aumento della percentuale relativa all'Amministrazione (dal 15,6 al 19,3 per cento) è riconducibile all'inclusione dal 2017 in questa sezione dei servizi tecnici. Nel 2018 è proseguita la partecipazione dell'INGV a programmi di ricerca europei quale referente italiano di infrastrutture di ricerca nei grandi progetti EMSO ed EPOS nonché anche di altri aventi specifiche finalità (*EUROVOLC⁴*, *ARISTOTLE²*, *SAVE MEDITERRANEAN COASTS*, *INDIGO*).

A livello nazionale, l'Ente collabora con il MUR ed altri enti di ricerca partecipando a numerose iniziative scientifiche tra cui vanno segnalate le seguenti: RITMARE²³, NEXDATA²⁴, SISTEMA²⁵, OPTIMA²⁶.

L'INGV partecipa inoltre al programma operativo del Fondo europeo di sviluppo regionale (FESR) 2014/2020 con diversi progetti nelle regioni-obiettivo tra i quali va segnalato il progetto IDMAR (Azione 1.5.1 "Sostegno alle infrastrutture di ricerca considerate strategiche per i sistemi regionali ai fini dell'attuazione dell'azione S3").

Sono stati anche ammessi al finanziamento e attivati, in base a deliberazioni del Comitato interministeriale per la programmazione economica (CIPE), due progetti strategici a valere sul Fondo Integrativo Speciale per la Ricerca (FISR): il primo indirizzato allo sviluppo di un "Centro di studio e monitoraggio dei rischi naturali dell'Italia centrale" (CISR) e il secondo finalizzato alla realizzazione di "Sale Operative Integrate e Reti di monitoraggio del futuro: l'INGV 2.0" (SOIR) ²⁷.

²³ Il progetto finanziato dalla UE è orientato principalmente alla integrazione di metodi e dati nel settore della Vulcanologia e del monitoraggio vulcanico tra Enti di ricerca europei.

²⁴ Il progetto si propone di implementare un sistema intelligente nazionale per la raccolta, conservazione, accessibilità e diffusione dei dati ambientali e climatici in aree montane e marine.

²⁵ Si tratta di un progetto di potenziamento della rete di monitoraggio dei Campi Flegrei, finanziato dalla Regione Campania a seguito dell'innalzamento del livello di allerta da parte del Dipartimento della protezione civile, nel dicembre 2012, dal livello-base al livello di attenzione.

²⁶ Il progetto si propone di effettuare attività di ricerca tese a dimostrare le potenzialità della tecnologia optoelettronica.

²⁷ Per il progetto CISR deliberazione del CIPE in data 1 dicembre 2016, n. 71, registrata dalla Corte dei conti in data 22 febbraio 2017 (contribuzione pubblica di euro 4.000.000,00); per il progetto SOIR deliberazione del CIPE in data 7 agosto 2017, n. 78, registrata dalla Corte dei conti in data 17 novembre 2017 (contribuzione pubblica di euro 2.800.000,00).

Nell'ambito dello stesso programma FISR, l'INGV ha, inoltre, avviato il progetto *Working Earth* (WE), che ha come obiettivo lo studio della struttura e dell'evoluzione della Terra, dal nucleo all'atmosfera²⁸. L'INGV svolge anche attività di alta formazione e alta qualificazione effettuate dai propri ricercatori e tecnologi e, in particolare: corsi tenuti presso le Università; tutoraggi; incarichi editoriali; produzione testi di didattica a livello universitario; coordinamento grandi progetti (tra cui può essere menzionato il Congresso internazionale *Cities on Volcanoes*, svoltosi a Napoli dal 2 al 7 settembre 2018)

Quasi il trenta per cento delle attività dell'INGV è dedicato alle attività previste dalle Convenzioni stipulate nell'ambito dell'accordo quadro decennale che l'Ente stesso ha siglato nel 2012 con il Dipartimento della Protezione Civile presso la Presidenza del Consiglio dei ministri. In quanto componente del Servizio nazionale di protezione civile (l. 24 febbraio 1992, n. 225), nonché Centro di competenza del Dipartimento della protezione civile (DPCM 27 febbraio 2004 e DPCM del 17 febbraio 2017), all'INGV è affidata, altresì, la sorveglianza della sismicità dell'intero territorio nazionale e dell'attività dei vulcani attivi italiani e dei maremoti nell'area mediterranea.

Tale attività è espletata attraverso la gestione di reti di osservazione con strumentazione tecnologicamente avanzata, distribuite sul territorio nazionale o concentrate intorno ai vulcani attivi e tramite il presidio di tre sale operative a Roma, Napoli e Catania.

L'INGV svolge numerose collaborazioni con altre amministrazioni centrali, in particolare con il Ministero della difesa (soprattutto con l'Aeronautica militare), per attività di ricerca applicata nel campo dell'oceanografia, con particolare riferimento alle previsioni marine giornaliere sul Mar Mediterraneo; con il corpo delle Capitanerie di porto, per il monitoraggio dell'inquinamento marino), con il Ministero degli affari esteri, ai sensi dell'art. 1 della l. 24 luglio 2003, n. 197²⁹, concernente il trattato sulla messa al bando totale degli esperimenti nucleari), con il Ministero per lo sviluppo economico e con il Ministero dell'ambiente, nonché

²⁸ Il progetto prevede quattro fasi complementari tra loro: dalla produzione di un nuovo modello di Terra, grazie all'approfondimento di tecniche analitiche della composizione chimico-fisica dei livelli che costituiscono il pianeta (dal nucleo, al mantello, dalla litosfera fino all'atmosfera), alle conoscenze dei meccanismi di movimento all'interno dei vari livelli della Terra, fino al miglioramento del rapporto dell'uomo con i rischi naturali e all'implementazione di nuove strategie per il reperimento di risorse energetiche rinnovabili.

²⁹ La disposizione sostituisce l'art. 3 della l. 15 dicembre 1998, n. 484, prevedendo che "Ai sensi dell'articolo III, paragrafo 4, del trattato, il Ministero degli affari esteri è designato quale Autorità nazionale. Esso si avvale, per gli adempimenti di rispettiva competenza, della collaborazione del Ministero dell'interno, del Ministero della difesa, del Ministero dell'istruzione, dell'università e della ricerca e del Ministero dell'ambiente e della tutela del territorio, nonché degli enti, agenzie e dipartimenti ad essi collegati specializzati nella sorveglianza tecnica del territorio nazionale, stipulando apposite convenzioni, in particolare con l'Istituto nazionale di geofisica e vulcanologia, con l'Agenzia per la protezione dell'ambiente e per i servizi tecnici e con l'Ente per le nuove tecnologie, l'energia e l'ambiente".

con enti di ricerca (Agenzia spaziale italiana, CNR, Istituto nazionale di fisica nucleare) e Università.

Nel 2018 l'INGV ha stipulato 25 accordi quadro, convenzioni, protocolli e *memorandum of understanding* e, incrementando anche le convenzioni con Università italiane per tirocini formativi.

L'Ente cura la diffusione della cultura scientifica nelle materie di competenza, attraverso pubblicazioni, mostre dedicate alla geofisica e ai rischi naturali e ambientali, attività divulgativa su siti *Internet*. Degno di nota nel 2018 il numero massimo di pubblicazioni scientifiche a partire dal 2010, rilevabile sotto il profilo qualitativo in relazione alla pubblicazione su riviste valutate dal *Journal citation report (JCR)*³⁰. Nel 2018, infatti, sono stati pubblicati 555 articoli scientifici su riviste JCR, cui si aggiungono 110 prodotti scientifici non JCR.

³⁰ Il *Journal citation report (JCR)* è uno strumento di analisi telematico finalizzato a valutare l'*impact factor* di una pubblicazione.

8. CONTENZIOSO

L'INGV ha, al suo interno, un ufficio legale e si avvale, ai fini della rappresentanza in giudizio, del patrocinio dell'Avvocatura generale dello Stato, ai sensi dell'art. 417 - *bis* c.p.c.

Al 31 dicembre 2018 le vertenze pendenti sono dodici, di cui due in materia di rapporti contrattuali e le restanti in materia di pubblico impiego. Si fa presente altresì che le controversie in materia contrattuale riguardano due immobili destinati ad ospitare rispettivamente le sedi INGV di Pisa e di Palermo.

In particolare, per quanto riguarda sede di Pisa, la vertenza legale è stata promossa da una società immobiliare per ottenere il pagamento del corrispettivo spettante, per effetto di un contratto preliminare sottoscritto il 14 maggio 2009 finalizzato all'acquisto di una sede a Pisa, disatteso dall'Ente perché l'accordo era stato concluso in violazione delle norme di evidenza pubblica. A tal proposito l'INGV, nel corso dell'anno 2019, ha portato a termine un atto di transazione con il costante patrocinio dell'Avvocatura generale dello Stato teso alla definizione dell'intera vicenda, i cui atti relativi sono stati trasmessi alla Corte dei conti.

Il contenzioso connesso alla sede che ospita la sezione INGV di Palermo, è stato instaurato a seguito dell'emissione in data 18 ottobre 2016 di un decreto ingiuntivo da parte della società locatrice, con cui si intimava il pagamento della somma di euro 731.072, relativa a canoni pregressi non corrisposti dall'Ente a seguito del mancato rinnovo del contratto di locazione. Successivamente, in sede di opposizione al decreto ingiuntivo, il Tribunale di Palermo ha emanato la sentenza del 24 ottobre 2018, n. 4560, con cui è stato ordinato all'INGV il pagamento dei canoni non corrisposti. Avverso tale sentenza l'Istituto ha proposto appello per il tramite dell'Avvocatura distrettuale di Palermo. Nelle more della definizione del contenzioso, nei confronti della società locatrice, coinvolta, nel frattempo, in una inchiesta giudiziaria, sono stati emessi provvedimenti di sequestro preventivo e successivamente di confisca di tutti i beni riconducibili alla medesima, compreso l'immobile in questione. Si precisa, inoltre, in questa sede, al fine di meglio delineare il quadro complessivo della predetta vertenza, che in data 25 ottobre 2019 è stata emessa l'ordinanza della Corte di Appello di Palermo, Sezione II civile, n. 2519, che ha accolto parzialmente in favore dell'INGV la sospensiva in ordine al decreto ingiuntivo connesso ai rapporti contrattuali con la proprietà dello stabile.

La predetta ordinanza ha sospeso, quindi, l'esecutività della sentenza di condanna limitatamente agli importi eccedenti la quota di un terzo di quelli complessivamente dovuti e citati nel provvedimento medesimo.

9. RISULTATI CONTABILI DELLA GESTIONE

Il rendiconto generale dell'INGV è redatto in conformità al Regolamento di amministrazione, contabilità e finanza adottato dall'Ente con decreto presidenziale del 14 maggio 2018 n. 119, in aderenza ai principi e criteri di cui al d.p.r. 27 febbraio 2003, n. 97³¹ e secondo le disposizioni contenute negli articoli 2423 e seguenti del codice civile.

Il rendiconto è composto dal conto del bilancio (rendiconto finanziario decisionale e rendiconto finanziario gestionale), dal conto economico, dallo stato patrimoniale e dalla nota integrativa; ne costituiscono allegati la relazione illustrativa del Presidente, la situazione amministrativa e la relazione del Collegio dei revisori dei conti. Ad esso è anche allegata l'attestazione dei tempi di pagamento (3,11 giorni nel 2018) ex art. 41 del d.l. 24 aprile 2014, n. 66, convertito dalla l. 23 giugno 2014, n. 89.

Nell'esercizio in esame, come nel precedente, è stata operata la classificazione del piano dei conti integrato (previsto dal d.lgs. 31 maggio 2011, n. 91 e dal d.p.r. 4 ottobre 2013, n. 132, recepito dal vigente regolamento di amministrazione e contabilità).

L'Ente ha provveduto, inoltre, alla riclassificazione delle spese per missioni e programmi, redigendo l'apposito prospetto, allegato al bilancio di previsione. Esso è basato sui codici della *Classification of function of government (COFOG)* utilizzati per la contabilità nazionale.

In merito alla disposizione dell'art. 10 del d.lgs. n. 218 del 2016, il quale prescrive l'adozione da parte degli enti pubblici di ricerca di "sistemi di contabilità economico-patrimoniale anche per il controllo analitico della spesa per centri di costo", l'Istituto gestisce un sistema integrato di contabilità finanziaria ed economico-patrimoniale.

Il MEF³², interpellato sulla questione dalla Conferenza permanente dei direttori generali degli enti pubblici di ricerca, ha precisato che detto articolo 10, "non prevedendo una fase transitoria per il passaggio dalla contabilità finanziaria alla contabilità economico-patrimoniale e per centri di costo né, tantomeno, l'emanazione di decreti attuativi di elaborazione di principi contabili applicati", "è da intendersi innovativo per il quadro normativo in materia contabile, facendo rientrare gli enti di ricerca tra le amministrazioni pubbliche in contabilità civilistica (...)", rinviando "alle determinazioni che

³¹ L'art. 4, comma 3, lettera b) del d.lgs. n. 91 del 2011 prevede un nuovo regolamento di aggiornamento degli schemi di bilancio di cui al d.p.r. del 27 febbraio 2003, n. 97, al momento non ancora emanato (approvato in via preliminare dal Consiglio dei ministri il 18 marzo 2018).

³² Nota della Ragioneria generale dello Stato del 9 agosto 2017, n. 162286

verranno fornite univocamente dalle Amministrazioni vigilanti sugli Enti che sono sottoposti al citato decreto legislativo”

Il MUR, interpellato da questa Sezione sulla questione, ha comunicato che *“nell’ambito della propria attività di vigilanza ha monitorato l’effettiva applicazione della normativa in argomento da parte degli enti di ricerca, verificando la presenza della previsione, nei singoli statuti, dell’adozione di sistemi di contabilità economico-patrimoniale per il controllo analitico della spesa per centri di costo, attraverso l’adozione di nuovi regolamenti di contabilità e finanza, ispirati al richiamato d.lgs. 218/2016”*. Per l’Ente in esame il MUR ha richiamato, in termini generici, l’art.23 dello statuto *“che prevede che il regolamento si ispiri a principi di carattere economico.* ³³

Pertanto, questa Corte sollecita il Ministero vigilante affinché vengano fornite precise indicazioni agli enti pubblici di ricerca in ordine all’applicazione della predetta disposizione nel senso del passaggio dalla contabilità finanziaria a quella civilistica.

Il rendiconto generale dell’Ente per l’esercizio finanziario 2018 è stato approvato, previo parere favorevole espresso dal Collegio dei revisori, con deliberazione del Consiglio di amministrazione del 14 maggio 2018, n. 571³⁴.

La gestione dell’esercizio 2018 si è svolta sulla base del bilancio di previsione per l’esercizio finanziario 2018 adottato dal Consiglio di amministrazione con deliberazione del 29 novembre 2017, n. 481.

Nella seguente tabella sono riportati i dati di sintesi della gestione finanziaria 2018, posti a confronto con quelli dell’esercizio precedente.

Tabella 13 - Sintesi dati contabili

	2017	2018	Variazione assoluta	Var.% 2018/2017
Avanzo di competenza	10.532.892	24.266.214	13.733.322	130,4
Avanzo di amministrazione	46.205.866	69.917.486	23.711.620	51,3
Consistenza di cassa al 31.12	27.372.254	65.820.335	38.448.081	140,5
Avanzo/disavanzo economico	7.384.024	13.558.773	6.174.749	83,6
Patrimonio netto	75.765.939	89.227.303	13.461.364	17,8

Fonte: elaborazione della Corte dei conti su dati dell’INGV

³³ Nota del 5 febbraio 2020, n. 1658.

³⁴ Il MEF ha espresso il parere sul rendiconto con nota del 17 luglio 2019.

Nel 2018 tutti i principali saldi della gestione dell'INGV, che saranno analizzati più approfonditamente nel prosieguo della presente relazione, presentano un significativo miglioramento.

Il risultato finanziario è passato da un avanzo di euro 10.532.892 del 2017 ad euro 24.266.214 nel 2018 per effetto del sensibile aumento delle entrate relative a trasferimenti da amministrazioni centrali.

È aumentato, altresì, di euro 23.711.620, il risultato di amministrazione, che si è assestato ad euro 69.917.486 grazie alle maggiori riscossioni di competenza; la consistenza di cassa al 31 dicembre ha raggiunto l'importo di euro 65.820.335 (euro 38.448.081 in più rispetto al 2017).

Anche il risultato economico presenta un notevole incremento, in quanto è passato da un avanzo di euro 7.384.024 nel 2017, a euro 13.558.773 nell'esercizio in esame.

Il patrimonio netto è cresciuto, grazie al positivo risultato economico dell'esercizio, da euro 75.765.939 a euro 89.227.303.

9.1 Rendiconto finanziario

Nella tabella seguente sono riportate le entrate accertate e le spese impegnate nell'esercizio in esame, poste a raffronto con quelle dell'esercizio precedente, per macro aggregati, secondo l'impostazione del rendiconto finanziario decisionale.

Tabella 14 – Quadro riassuntivo della gestione finanziaria

Entrate accertate			Variazione assoluta	Var.% 2018/2017
	2017	2018		
Titolo II - Trasferimenti correnti	97.688.015	106.742.167	9.054.152	9,3
Titolo III - Entrate extratributarie	593.884	1.523.059	929.175	156,5
Titolo IV - Entrate in conto capitale	0	0	0	0
Titolo V - Entrate da riduzione di attività finanziarie	374.721	254.794	-119.927	-32,0
Totale	98.656.620	108.520.020	9.863.400	10,0
Titolo IX - Entrate per conto terzi e partite di giro	15.948.232	18.667.756	2.719.524	17,1
Totale generale	114.604.852	127.187.776	12.582.924	11,0
Spese impegnate			Variazione assoluta	Var. % 2018/2017
	2017	2018		
Titolo I - Spese correnti	84.179.493	78.582.983	-5.596.510	-6,6
Titolo II - Spese in conto capitale	3.522.317	5.220.591	1.698.274	48,2
Titolo III-Spese incremento att. finanziarie	0	9.500	9.500	-
Titolo IV - Rimborso prestiti	421.920	440.731	18.811	4,5
Totale	88.123.730	84.253.805	-3.869.925	-4,4
Titolo VII - Spese per conto terzi e partite di giro	15.948.232	18.667.757	2.719.525	17,1
Totale generale	104.071.962	102.921.562	-1.150.400	-1,1
Avanzo/disavanzo	10.532.892	24.266.214	13.733.322	130,4

Fonte: elaborazione della Corte dei conti su dati forniti dall'INGV

Come già evidenziato, nell'esercizio in esame il risultato finanziario è cresciuto, rispetto all'anno precedente, di euro 13.733.322, per effetto soprattutto dell'incremento significativo delle entrate le quali, al netto delle partite di giro, hanno registrato una variazione positiva del 10,0 per cento. Su tale andamento ha inciso l'aumento dei trasferimenti correnti. Le entrate in conto capitale si sono azzerate mentre le partite di giro sono aumentate in modo consistente (+11,0 per cento).

Nel 2018 il totale delle spese ha registrato, al netto delle partite di giro, un decremento di euro 3.869.925, (- 4,4 per cento) attribuibile alle minori spese correnti.

Nella seguente tabella sono riportate le entrate accertate nel 2017 e nel 2018.

Tabella 15 - Entrate

ENTRATE CORRENTI	2017	2018	Var. % 2017/2018	Composizione % 2018	
- TRASFERIMENTI CORRENTI					
Trasferimenti da Amministrazioni Centrali ed enti di ricerca:					
da Ministeri per funzionamento (FOE):	55.274.674	79.293.209	43,5	62,3	73,2
- Assegnazione ordinaria	48.474.674	58.369.920	20,4	45,9	53,9
- Assegnazione straordinaria art 24, c. 1, DL 12/9/ 2013, n. 104	6.000.000	*0	-	-	-
- Attività di ricerca a valenza internazionale (quota destinata al funzionamento)	800.000	0	-	-	-
dal MIUR per attività di ricerca a valenza internazionale	12.726.035	5.570.451	-56,2	4,4	5,1
dalla Presidenza del Consiglio dei ministri per progetti/convenzioni	12.464.004	13.299.358	6,7	10,5	12,3
da enti di ricerca per progetti/convenzioni	586.338	689.606	17,6	0,5	0,6
Totale da Amministrazioni Centrali ed Enti di ricerca	81.051.052	98.852.624	22,0	77,7	91,3
da Università	292.242	179.961	-38,4	0,1	0,2
da Regioni ed enti locali per progetti/convenzioni	1.259.349	1.088.043	-13,6	0,9	1,0
Totale Amm.ni pubbliche	82.602.643	100.120.629	21,2	78,7	92,5
Altri enti:					
da imprese	1.723.378	966.597	-43,9	0,8	0,9
dall'Unione Europea	13.361.994	5.654.941	-57,7	4,4	5,2
TOTALE TRASFERIMENTI CORRENTI	97.688.015	106.742.167	9,3	83,9	98,6
- ENTRATE EXTRATRIBUTARIE					
Vendita di beni	0	0	0	0,0	0,0
Vendita di servizi	31.916	60.714	90,2	0,0	0,1
Fitti, noleggi e locazioni	24.963	5.117	-79,5	0,0	0,0
Interessi attivi	0,96	0,30	-68,8	0,0	0,0
Rimborsi, recuperi e restituzioni	489.181	774.726	58,4	0,6	0,7
Entrate non classificabili in altre voci	47.823	682.502	1327,1	0,5	0,6
TOTALE ENTRATE EXTRATRIBUTARIE	593.884	1.523.059	156,5	1,2	1,4
TOTALE ENTRATE CORRENTI	98.281.899	108.265.226	10,2	85,1	100,0
ENTRATE IN CONTO CAPITALE					
Trasferimenti da parte di enti di previdenza per cancellazione di debiti dell'amministrazione	0	0	0	0,0	
Alienazione di beni materiali	0	0	0	0,0	
TOTALE ENTRATE IN CONTO CAPITALE	0	0	0	0,0	
ENTRATE DA RIDUZIONI DI ATTIVITA' FINANZIARIE					
Riscossione crediti di medio-lungo termine a tasso agevolato da imprese	374.721	254.794	-32,0	0,2	
TOTALE ENTRATE DA RIDUZIONI DI ATTIVITA' FINANZIARIE	374.721	254.794	-32,0	0,2	
PARTITE DI GIRO					
Entrate aventi natura di partite di giro	15.702.105	18.537.001	18,1	14,6	
Entrate per conto terzi	246.127	130.756	-46,9	0,1	
TOTALE PARTITE DI GIRO	15.948.233	18.667.757	17,1	14,7	
TOTALE ENTRATE	114.604.853	127.187.776	11,0	100,0	

*Quota inclusa nell'assegnazione ordinaria come da decreto di riparto del MIUR relativo all'anno 2018. Fonte: elaborazione della Corte dei conti su dati dell'INGV

Nel 2018 le entrate dell'INGV hanno registrato un aumento dell'11,0 per cento passando da 114,6 milioni nel 2017 a 127,1 milioni nel 2018.

In particolare, i trasferimenti correnti sono cresciuti del 9,3 per cento e si sono assestati a un importo pari a 106,7 milioni, grazie alla quota dei trasferimenti da Amministrazioni centrali (FOE) passata da 55,2 milioni nel 2017 a 79,2 milioni nell'esercizio in esame, con un incremento del 43,5 per cento. Le risorse correnti sono costituite soprattutto dai trasferimenti delle amministrazioni centrali e degli enti di ricerca (77,7 per cento delle entrate) destinati sia al funzionamento dell'INGV che al finanziamento di programmi, progetti, convenzioni. Essi consistono principalmente nel contributo ordinario del MIUR per il funzionamento (FOE) pari a 79,3 milioni, che rappresenta il 62,3 per cento delle entrate dell'Ente. Il contributo ordinario riconducibile al FOE rappresenta l'ammontare dei fondi istituzionali mentre gli altri trasferimenti correnti costituiscono fondi esterni destinati alla realizzazione di progetti e convenzioni.

L'assegnazione del contributo ordinario del MIUR è stata fissata per il 2017 con il decreto di riparto del FOE dell'8 agosto 2017 ed ammonta ad euro 57.574.674; per l'esercizio 2018, esso è stato aumentato, ad euro 58.369.920 con il decreto del 26 luglio 2018.

I corrispettivi previsti dalle convenzioni con la Presidenza del Consiglio dei ministri, pari a 13,3 milioni, relativi "all'emergenza Amatrice", ed a specifici progetti di ricerca.

Gli altri enti di ricerca hanno finanziato nel 2018 progetti per euro 689.606.

Devono essere menzionati, inoltre, i contributi provenienti dalle Università pari a euro 179.961 e dagli enti territoriali pari a euro 1,1 milioni.

E' diminuito l'apporto di provenienza privata, che ammonta a euro 966.597 (euro 1.723.378 nel 2017 come pure le risorse di provenienza europea (da 13,4 milioni a 5,6 milioni) che rappresentano il 5,2 per cento delle entrate complessive dell'INGV.

Le entrate in conto capitale nel 2018 sono pari a zero come nell'esercizio precedente.

Le entrate extratributarie ammontano ad euro 1.523.059 e sono costituite da:

- 1) proventi derivanti dalla concessione di servizi o dalla locazione di beni immobili per un totale di euro 60.714, dalla locazione del bar interno dell'Ente, al canone di concessione del servizio mensa e per l'installazione dei distributori automatici di alimenti, pari a euro 5.117;
- 2) interessi attivi per euro 0,30 da conti della Tesoreria dello Stato;
- 3) rimborsi e altre entrate correnti pari a euro 1.457.228 le cui voci principali riguardano: il rimborso da parte di INPS del trattamento di fine servizio di dipendenti dell'Osservatorio Vesuviano, il rimborso del canone di locazione della sede di Bologna da parte del Centro Euromediterraneo

per i Cambiamenti Climatici, il recupero degli accantonamenti per il personale a tempo determinato gravanti su progetti di ricerca finanziati dall'esterno, degli oneri riflessi relativi a emolumenti pagati su fondi esterni, e infine eventuali rimborsi da parte di fornitori.

Le entrate da riduzione di attività finanziarie, pari a euro 254.794, sono state costituite nel 2018 da accertamenti di crediti di medio e lungo termine, relativi principalmente alla liquidazione da parte dell'INA delle polizze relative al trattamento di fine servizio/rapporto del personale cessato nel 2018 e in parte al rimborso dei prestiti a tasso agevolato concessi al personale nell'ambito delle attività del Fondo Assistenza.

Nella seguente tabella sono riportati gli impegni relativi alle voci di spesa concernenti il biennio 2017/2018.

Tabella 16 - Spese

USCITE CORRENTI	2017	2018	Var. % 2018/2017	Composizione % 2018	
Redditi da lavoro dipendente					
Retribuzioni in denaro personale a tempo indeterminato	29.441.223	31.889.877	8,3	40,6	31,0
Retribuzioni in denaro personale a tempo determinato	609.144	50.836	-91,7	0,1	0,0
Altre spese per il personale n.a.c.	13.448.105	13.457.966	0,1	17,1	13,1
Contributi sociali a carico dell'ente	7.514.762	8.348.588	11,1	10,6	8,1
Totale redditi da lavoro dipendente	51.013.234	53.747.267	5,4	68,4	52,2
Imposte e tasse a carico dell'ente				0,0	
Imposta regionale sulle attività produttive (IRAP)	2.601.398	2.918.173	12,2	3,7	2,8
Imposte e proventi assimilati a carico dell'ente	475.566	435.583	-8,4	0,6	0,4
Totale imposte e tasse a carico dell'ente	3.076.964	3.353.756	9,0	4,3	3,3
Acquisto di beni e servizi				0,0	
Acquisto di beni	1.087.876	1.345.860	23,7	1,7	1,3
Acquisto servizi	27.387.363	17.291.259	-36,9	22,0	16,8
di cui: Spese per Progetti/Convenzioni	19.509.379	10.328.266	-47,1	13,1	10,0
Totale acquisto di beni e servizi	28.475.239	18.637.119	-34,5	23,7	18,1
Trasferimenti correnti ad amm.ni centrali	1.256.611	1.919.363	52,7	2,4	1,9
Interessi passivi	223.602	204.790	-8,4	0,3	0,2
Altre spese correnti	133.843	324.812	142,7	0,4	0,3
TOTALE USCITE CORRENTI	84.179.493	78.582.983	-6,6	100,0	76,4
USCITE IN CONTO CAPITALE					
Mobili e arredi	17.929	28.546	59,2		0,0
Beni immobili	2.020.000	2.125.000	5,2		2,1
Altri beni	1.449.210	2.879.050	98,7		2,8
TOTALE USCITE IN CONTO CAPITALE	3.522.317	5.220.590	48,2		5,1
SPESE INCREMENTO ATT. FINANZIARIE	0	9.500	n.c.		0,0
RIMBORSO PRESTITI	421.920	440.731	4,5		0,4
USCITE PER CONTO TERZI E PARTITE DI GIRO	15.948.232	18.667.756	17,1		18,1
TOTALE SPESE	104.071.961	102.921.562	-1,1		100,0

Fonte: elaborazione della Corte dei conti su dati dell'INGV

Le spese dell'INGV nel 2018 ammontano a 102,9 milioni e sono costituite principalmente dalle uscite correnti (76,4 per cento dell'ammontare totale); esse, nell'esercizio in esame, sono diminuite, rispetto all'esercizio precedente, del 6,6 per cento, arrivando a 78,6 milioni (84,2 milioni nel 2017). Tale decremento è riconducibile alla diminuzione delle spese per acquisto di servizi passate da 27,4 milioni nel 2017 a 17,3 milioni nell'esercizio in esame, di cui le spese per progetti e convenzioni, sono passate da 19,5 milioni a 10,3 milioni.

Gli oneri per il personale, pari a 53,7 milioni, hanno rappresentato la principale parte di spesa dell'Ente (52,2 per cento dell'ammontare delle spese nel 2018), seguita da quella per l'acquisto di beni di consumo e di servizi, pari a 18,6 milioni, in diminuzione del 34,5 per cento rispetto all'esercizio precedente (28,5 milioni nel 2017).

Le spese in conto capitale, pari a 5,2 milioni (3,5 milioni nel 2017), consistono principalmente nelle uscite per beni immobili precisamente “fabbricati ad uso commerciale e istituzionale”, che ammontano a 1,9 milioni, importo relativo al canone annuo in favore della società per effetto del contratto di costruzione e gestione relativo ai lavori della sede istituzionale.

La voce “altri beni” che ammonta a 2,9 milioni comprende l’acquisto di impianti, attrezzature scientifiche e macchinari, di testi e pubblicazioni scientifiche, di altre tipologie di *hardware*, di beni durevoli con fondi di progetti e convenzioni.

La spesa per mobili ed arredi è stata invece del tutto trascurabile (euro 28.546).

La voce “rimborso prestiti”, pari a 440.731 euro, si riferisce esclusivamente al rimborso di un mutuo acceso con la Cassa depositi e prestiti per l’acquisto della sede di Catania³⁵.

Nella tabella che segue sono riportate le spese di funzionamento (spese per il personale, per gli organi e per l’acquisto di beni e servizi) sostenute nel 2017 e nel 2018. Va, peraltro, tenuto conto che parte dei redditi da lavoro dipendente sono funzionali alle attività istituzionali di ricerca.

Tabella 17 - Spese di funzionamento

	2017	2018	Var. % 2018/2017
Spese per il funzionamento (a)			
Spese per il personale	51.013.234	53.747.267	5,4
Acquisto di beni e servizi (al netto delle spese per gli organi e spese per progetti/convenzioni)	8.502.106	7.822.846	-8,0
Spese per organi e Direttore generale*	463.754	486.007	4,8
Totale spese per il funzionamento (a)	59.979.094	62.056.120	3,5
Spese correnti (b)	84.179.493	78.582.983	-6,6
Indice di rigidità della spesa incompressibile (a/b)	0,7	0,8	14,3
Contributo ordinario (FOE)	55.274.674	79.293.209	43,5

Fonte: INGV

(*) Il dato, espressivo delle somme impegnate, è superiore a quello risultante in base alle tabelle 1 e 7 relativo alle spese per gli organi e per l’ufficio del Direttore generale in quanto comprende tutte le spese per incarichi istituzionali, ivi compresi quelle per la partecipazione all’OIV ovvero alle commissioni di concorso.

Dall’esame dei dati emerge che nel 2018 sono in aumento le spese di funzionamento (3,5 per cento), che passano da euro 59.979.094 a euro 78.582.983.

³⁵ La concessione del prestito, da parte della Cassa depositi e prestiti, è avvenuta il 2 agosto del 2006 mentre la scadenza è fissata per il 31 dicembre 2026.

Va rilevato, peraltro, che nel 2018, le risorse derivanti dal FOE sono state sufficienti a garantire la copertura della predetta tipologia di spese.

Nella tabella che segue sono riportate le spese ripartite per titoli e centri di responsabilità amministrativa (CRA) nel biennio in esame.

Tabella 18 - Ripartizione spese per titoli e CRA

	2017					Comp. % 2017	Var. % Totale 2017/2016
	Spese correnti	Spese in conto capitale	Rimborso prestiti	Partite di giro	Totale		
Napoli -OV	899.618	84.051	0	55.920	1.039.589	1,0	17,7
Milano	224.262	18.790	0	6.576	249.628	0,2	-7,7
Palermo	443.476	18.898	0	25.405	487.779	0,5	-19,7
Catania	887.224	64.588	0	77.469	1.029.281	1,0	13,7
Roma 1	806.114	229.267	0	93.087	1.128.468	1,1	-26,4
Roma 2	1.245.842	255.589	0	81.361	1.582.792	1,5	16,1
CNT	787.051	249.502	0	101.561	1.138.114	1,1	21,3
Bologna	587.258	56.212	0	2.188	645.658	0,6	17,1
Pisa	276.634	76.009	0	8.513	361.156	0,3	17,7
Totale sedi decentrate	6.157.479	1.052.906	0	452.080	7.662.465	7,4	10,9
Amministrazione centrale	78.022.014	2.469.411	421.920	15.496.151	96.409.496	92,6	-8,8
Totale	84.179.493	3.522.317	421.920	15.948.231	104.071.961	100,0	-7,6

Fonte: INGV

	2018						Comp. % 2018	Var. % Totale 2018/2017
	Spese correnti	Spese in conto capitale	Spese incr. Attività finanziarie	Rimborso prestiti	Partite di giro	Totale		
Napoli -OV	1.237.976	292.317	0	0	41.818	1.572.111	1,5	51,2
Milano	201.624	61.500	0	0	21.662	284.786	0,3	14,1
Palermo	494.352	91.401	0	0	26.659	612.412	0,6	25,6
Catania	745.492	136.505	0	0	115.733	997.730	1,0	-3,1
Roma 1	1.031.870	474.381	0	0	56.455	1.562.706	1,5	38,5
Roma 2	887.654	258.151	0	0	75.479	1.221.284	1,2	-22,8
CNT	1.101.813	783.822	0	0	128.736	2.014.371	2,0	77,0
Bologna	589.666	128.899	0	0	6.150	724.715	0,7	12,2
Pisa	405.438	107.134	0	0	19.561	532.133	0,5	47,3
Totale sedi decentrate	6.695.886	2.334.110	0	0	492.253	9.522.249	9,3	24,3
Amministrazione centrale	71.887.097	2.886.481	9.500	440.732	18.175.503	93.399.313	90,7	-3,1
Totale	78.582.983	5.220.591	9.500	440.732	18.667.756	102.921.562	100,0	-1,1

Dai dati riportati emerge che nel 2018 il 90,7 per cento delle spese sostenute dall'INGV sono state assorbite dall'amministrazione centrale ed il restante 9,3 per cento dalle sedi decentrate; quest'ultime, peraltro, hanno registrato un incremento delle spese nel 2018, rispetto all'esercizio precedente, del 24,3 per cento a fronte di un calo dell'3,3 per cento delle spese dell'amministrazione centrale le quali si sono assestate a 93,4 milioni.

9.2 Gestione dei residui

L'Ente ha provveduto al riaccertamento dei residui attivi e passivi al 31 dicembre 2018 con deliberazione del Consiglio di amministrazione del 14 maggio 2018, n. 570.

Nelle seguenti tabelle sono riportati, nel dettaglio, i dati relativi ai residui attivi mentre le loro variazioni, assolute e percentuali, sono riferite esclusivamente ai totali.

Tabella 19 - Residui attivi 2017 - 2018

Residui attivi	Correnti	Extra-tributarie	C/Capitale	Entrate da riduzione delle attività finanziarie	Partite di giro	Totale
Consistenza iniziale all'1.1.2017	37.414.648	140.527	0	392.082	2.309.493	40.256.752
Riscossioni	15.908.283	110.109	0	358.860	719.443	17.096.695
Variazioni	-390.174	0	0	0	-5.101	-395.274
a) Rimasti da riscuotere al 31.12.2017	21.116.191	30.419	0	33.222	1.584.950	22.764.782
b) Rimasti da riscuotere dalla competenza esercizio 2017	12.353.659	131.297	0	349.047	858.341	13.692.345
Totale complessivo a + b	33.469.850	161.715	0	382.270	2.443.292	36.457.127
Consistenza iniziale all'1.1.2018	33.469.850	161.715	0	382.270	2.443.292	36.457.127
Riscossioni	25.481.215	94.501	0	0	840.359	26.416.075
Variazioni	-734.823	-6.374	0	0	127.360	-868.557
a) Rimasti da riscuotere al 31.12.2018	7.253.811	60.841	0	382.270	1.475.573	9.172.495
b) Rimasti da riscuotere dalla competenza esercizio 2018	14.919.979	20.067	0	241.561	599.073	15.780.681
Totale complessivo a + b	22.173.791	80.908	0	623.831	2.074.646	24.953.176

Fonte: INGV

Tabella 20 - Variazioni 2017 - 2018

Residui attivi	2017	2018	Variazione assoluta	Var. % 2018/2017
Consistenza iniziale al 1° gennaio	40.256.752	36.457.127	-3.799.625	-9,4
Riscossioni	17.096.695	26.416.075	9.319.380	54,5
Variazioni	-395.274	-868.557	-473.283	119,7
a) Rimasti da riscuotere dagli esercizi precedenti	22.764.782	9.172.495	-13.592.287	-59,7
b) Rimasti da riscuotere dalla competenza	13.692.345	15.780.681	2.088.336	15,3
Totale complessivo a + b	36.457.127	24.953.176	-11.503.951	-31,6

Fonte: Elaborazione della Corte dei conti su dati dell'INGV

La massa dei residui attivi, pur restando di importo significativo, è diminuita nel 2018 del 31,6 per cento assestandosi ad euro 24.953.176, di cui euro 15.780.681 relativi a residui dell'esercizio e i restanti euro 9.172.495 agli esercizi precedenti.

Nell'insieme essi sono costituiti essenzialmente da residui di parte corrente (22,2 milioni) di cui 7,3 milioni riconducibili a esercizi precedenti.

Nelle seguenti tabelle sono riportati, nel dettaglio, i dati relativi ai residui passivi mentre le loro variazioni assolute e percentuali sono riferite esclusivamente ai totali.

Tabella 21 - Residui passivi 2017 - 2018

Residui passivi	Correnti	Conto capitale	Rimborso prestiti	Partite di giro	Totale
Consistenza iniziale all'1.1.2017	15.009.274	1.981.272	204.158	2.429.068	19.623.771
Pagamenti	8.702.995	1.876.030	204.158	2.428.669	13.211.851
Variazioni	-2.554.917	-70.533	0	0	-2.625.450
a) Rimasti da pagare al 31.12.2017	3.751.362	34.708	0	399	3.786.469
b) Rimasti da pagare dalla competenza es. 2017	10.500.283	1.262.924	0	2.073.838	13.837.045
Totale complessivo a + b	14.251.644	1.297.633	0	2.074.237	17.623.515
Consistenza iniziale all'1.1.2018	14.251.644	1.297.633	0	2.074.237	17.623.515
Pagamenti	9.122.019	1.143.021	0	2.070.136	12.335.176
Variazioni	-302.646	-8.921	0	-2.396	-313.963
a) Rimasti da pagare al 31.12.2018	4.826.970	145.691	0	1.705	4.974.376
b) Rimasti da pagare dalla competenza es. 2018	10.617.574	2.563.864	7.000	2.693.211	15.881.650
Totale complessivo a + b	15.444.553	2.709.555	7.000	2.694.917	20.856.025

Fonte: INGV

Tabella 22 - Variazioni 2017 - 2018

Residui passivi	2017	2018	Variazione assoluta	Var.% 2018/2017
Consistenza iniziale al 1° gennaio	19.623.771	17.623.515	-2.000.256	-10,2
Pagamenti	13.211.851	12.335.176	-876.675	-6,6
Variazioni	-2.625.450	-313.963	2.311.487	-88,0
a) Rimasti da pagare dagli esercizi precedenti	3.786.469	4.974.376	1.187.907	31,4
b) Rimasti da pagare dalla competenza	13.837.045	15.881.650	2.044.605	14,8
Totale complessivo a + b	17.623.515	20.856.025	3.232.510	18,3

Fonte: Elaborazione della Corte dei conti su dati dell'INGV

La consistenza dei residui passivi aumenta del 18,3 per cento, restando di elevata entità (da euro 17.623.515 nel 2017 ad euro 20.856.025 nel 2018) a causa dell'incidenza dei residui rimasti da pagare dagli esercizi precedenti (+31,4 per cento) e da pagare dalla competenza (+14,8 per cento).

La differenza tra l'ammontare dei residui attivi (24,9 milioni) e dei passivi (20,8 milioni) deriva in gran parte, come chiarito nella relazione illustrativa, dall'accertamento, nella competenza 2018, di somme per fondi finalizzati e vincolati per i quali non è stato possibile assumere l'impegno nel corso dell'esercizio.

Nell'insieme i residui passivi sono costituiti essenzialmente da residui di parte corrente (15,4 milioni) riconducibili in gran parte al 2018 (10,6 milioni). I residui in conto capitale, che alla chiusura del 2018 ammontano a 2,7 milioni, presentano una consistenza iniziale pari a 1,3 milioni.

La Corte, pur prendendo atto delle azioni poste in essere per ridurre la massa dei residui, non può che rinnovare l'invito, già espresso nelle precedenti relazioni, di continuare nell'opera di verifica costante della permanenza nelle scritture contabili delle ragioni creditorie e debitorie, con particolare riferimento ai residui di parte corrente e a quelli aventi maggiore importo e più risalenti nel tempo.

9.3 Situazione amministrativa

Nelle seguenti tabelle sono riportati i dati relativi alla situazione amministrativa dell'esercizio in esame, posta a raffronto con il 2017.

Tabella 23 - Situazione amministrativa 2017-2018

	2017	2018	Variazione assoluta	Var.% 2018/2017
Consistenza di cassa iniziale	12.809.818	27.372.254	14.562.436	113,7
Riscossioni				
- in conto competenza	100.912.508	111.407.095	10.494.587	10,4
- in conto residui	17.096.695	26.416.075	9.319.380	54,5
Totale riscossioni	118.009.203	137.823.167	19.813.964	16,8
Pagamenti				
- in conto competenza	90.234.916	87.039.912	-3.195.004	-3,5
- in conto residui	13.211.851	12.335.176	-876.675	-6,6
Totale pagamenti	103.446.768	99.375.088	-4.071.680	-3,9
Consistenza di cassa finale	27.372.254	65.820.335	38.448.081	140,5
Residui attivi				
- degli esercizi precedenti	22.764.782	9.172.495	-13.592.287	-59,7
- dell'esercizio	13.692.345	15.780.681	2.088.336	15,3
Totale residui attivi	36.457.127	24.953.176	-11.503.951	-31,6
Residui passivi				
- degli esercizi precedenti	3.786.469	4.974.376	1.187.907	31,4
- dell'esercizio	13.837.045	15.881.649	2.044.604	14,8
Totale residui passivi	17.623.514	20.856.025	3.232.511	18,3
Avanzo d'amministrazione	46.205.866	69.917.486	23.711.620	51,3

Fonte: Elaborazione della Corte dei conti su dati dell'INGV

La situazione amministrativa espone nel 2018 un avanzo di amministrazione di 69,9 milioni - in aumento rispetto all'esercizio precedente di 23,7 milioni - su cui ha inciso l'incremento della consistenza di cassa a fine esercizio; tale valore, infatti, è passato da 27,3 milioni a 65,8 milioni anche per effetto delle maggiori riscossioni (+19,8 milioni) a fronte di un calo dei pagamenti (-4,0 milioni).

Il totale delle riscossioni è cresciuto del 16,8 per cento, arrivando a 137,8 milioni, risultato derivante dall'incremento (10,4 per cento) tanto delle riscossioni in conto competenza (10,4 milioni in assoluto), quanto di quelle in conto residui (+54,5 per cento).

I pagamenti si sono contratti, invece, del 3,9 per cento, diminuendo da 103,4 milioni a 99,4 milioni, per effetto della riduzione di quelli in conto competenza (-3,5 per cento) e di quelli in conto residui (-6,6 per cento).

Nella tabella che segue è riportata la ripartizione dell'avanzo di amministrazione 2017 e 2018.

Tabella 24 - Ripartizione dell'avanzo di amministrazione

	2017	2018
Fondi per rischi ed oneri per crediti di dubbia esigibilità:	4.454.888	4.260.247
- Di cui per contenziosi	3.188.741	2.755.704
- Di cui per crediti di dubbia esigibilità	1.266.147	1.504.543
Fondi esterni	35.694.875	35.888.374
Annullamento residui attivi su quote già decentrate in uscita	0	0
Versamenti bilancio Stato ex art. 67, c. 6 d.l. n. 112/08 per rideterminazione delle riduzioni spesa anni 2010-2016	642.597	564.295
Accantonamento a fronte di prenotazione di impegno per gare ancora non espletate	715.073	294.090
Altro*	0	19.969.090
Totale parte vincolata	41.507.433	60.117.711
Parte disponibile	4.698.433	9.799.775
Totale avanzo di amministrazione	46.205.866	69.917.486

* Di cui euro 12.600.000,00 destinato all'attività di ricerca; euro 2.500.000,00 al cofinanziamento del progetto IDMAR; euro 1.075.000,00 al riconoscimento dell'anzianità al personale assunto a tempo determinato; euro 3.500.000,00 alle spese di un accordo transattivo.

Fonte: INGV

A formare l'avanzo contabile hanno concorso in massima parte quote rilevanti di fondi esterni (35,7 milioni nel 2017 e 35,9 milioni nel 2018), il cui accertamento è intervenuto nel corso dell'anno ma che non è stato possibile impegnare entro l'esercizio in quanto si tratta di progetti commissionati all'Ente che si sviluppano in un arco temporale pluriennale.

Sono stati, inoltre, accantonati prudenzialmente euro 4.260.247 a copertura dei contenziosi in essere e dei crediti di dubbia e incerta esigibilità.

L'avanzo vero e proprio, applicabile all'esercizio in corso senza vincoli di destinazione e quindi disponibile per coprire le spese di ordinaria gestione, ammonta nel 2018 a 9,8 milioni (4,7 milioni nel 2017).

9.4 Conto economico

L'Ente, anche nella predisposizione del bilancio 2018, come già rilevato per il bilancio dell'esercizio 2017, non ha recepito le modifiche apportate al codice civile dal d.lgs. 18 agosto 2015 n. 139 che prevede la rettifica dell'appostamento di alcune voci di ricavi e di costo del conto economico.

A seguito di specifico contraddittorio instaurato sul punto, peraltro, l'Ente ha osservato che la normativa di riferimento per la redazione del bilancio consuntivo per gli enti pubblici di ricerca è il d.p.r. n. 97 del 2003, al quale sono allegati gli schemi di bilancio a cui è obbligatorio attenersi per la redazione del rendiconto generale. Le modifiche apportate al codice civile dal d.lgs. n. 139 del 2015 riguarderebbero quindi i bilanci delle società di capitali (società per azioni, società in accomandita per azioni e società a responsabilità limitata), delle società in nome collettivo e in accomandita semplice in cui tutti i soci illimitatamente responsabili rientrano nella categoria di cui al punto precedente. In relazione alla componente reddituale straordinaria del conto economico il citato d.p.r. n. 97/2003 non sarebbe quindi stato modificato.

Nella seguente tabella sono riportati i dati relativi alle voci che compongono il conto economico relativi al 2018 e, a fini comparativi, al 2017.

Tabella 25 - Conto economico

	2017	2018	Variazione assoluta	Var.% 2018/2017
A) Componenti positivi della gestione				
Ricavi delle vendite e delle prestazioni e proventi da servizi pubblici	57.698	60.606	2.908	5,0
Proventi da trasferimenti e contributi	95.453.970	93.268.091	-2.185.879	-2,3
Altri ricavi e proventi diversi	520.153	1.457.228	937.075	180,2
Totale A	96.031.821	94.785.925	-1.245.896	-1,3
B) Componenti negativi della gestione				
Costi della produzione	81.194.357	75.365.754	-5.828.603	-7,2
Ammortamenti e svalutazioni	4.960.118	3.574.318	-1.385.800	-27,9
Costi per trasferimenti e contributi	1.298.051	1.635.135	337.084	26,0
Accantonamenti per rischi	1.300.249	238.396	-1.061.853	-81,7
Variazioni nelle rimanenze di materie prime e/o beni di consumo	3.129	-2.520	-5.649	-180,5
Totale B	88.755.904	80.811.083	-7.944.821	-9,0
Differenza tra valori e costi della produzione (A-B)	7.275.917	13.974.842	6.698.925	92,1
C) Proventi e oneri finanziari				
Proventi finanziari	376.903	165.987	-210.916	-56,0
Oneri finanziari	223.704	204.790	-18.914	-8,5
Totale C	153.199	-38.803	-192.002	-125,3
E) Proventi e oneri straordinari				
Proventi straordinari	944.230	443.338	-500.892	-53,0
Oneri straordinari	989.321	820.601	-168.720	-17,1
Totale E	-45.092	-377.267	-332.175	736,7
Risultato economico prima delle imposte	7.384.024	13.558.773	6.174.749	83,6
F) Imposte dell'esercizio	0	0	0	0
Avanzo/disavanzo economico	7.384.024	13.558.773	6.174.749	83,6

Fonte: Elaborazione della Corte dei conti su dati dell'INGV

L'esercizio 2018 registra un avanzo di 13,6 milioni, (nel 2017 l'avanzo è stato di 7,4 milioni), per effetto soprattutto dell'incremento del saldo della gestione caratteristica.

In particolare, il valore della produzione ha registrato un decremento di euro 1.245.896 dovuto ai minori trasferimenti pubblici (-2,3 per cento).

Sono diminuite le componenti negative della gestione (-9,0 per cento), passate da 88,8 milioni a 80,8 milioni. I costi di produzione, cui sono imputati l'acquisto di beni e servizi, l'utilizzo di beni terzi, il personale ed oneri diversi di gestione, risultano diminuiti del 7,2 per cento, arrivando a 75,4 milioni. La voce "ammortamenti e svalutazioni" evidenzia una riduzione di euro 1.385.800, passando da 5 milioni a 3,6 milioni (-27,9 per cento).

La voce "accantonamenti per rischi", in riduzione del 81,7 per cento, si è assestata a euro 238.396 ed è formata dalle sotto voci "fondo rischi", "per crediti di dubbia ed incerta esigibilità" e "accantonamenti per rinnovi contrattuali".

9.5 Stato patrimoniale

La tabella che segue riporta lo stato patrimoniale negli esercizi 2017-2018.

Tabella 26 - Stato patrimoniale - Attività

Attività	2017	2018	Variazione assoluta	Var% 2018/2017
A) Immobilizzazioni				
- Immobilizzazioni materiali	70.723.474	71.098.497	375.023	0,5
- Immobilizzazioni finanziarie	1.359.893	1.264.984	-94.909	-7,0
Totale A	72.083.367	72.363.481	280.114	0,4
B) Attivo circolante				
- Rimanenze	32.796	35.316	2.520	7,7
- Crediti	35.114.321	10.642.728	-24.471.593	-69,7
- Verso clienti	27.229	42.070	14.841	54,5
- Per trasferimenti correnti	26.468.006	2.573.261	-23.894.745	-90,3
- Per trasferimenti in conto capitale	5.468.129	5.634.116	165.987	3,0
- Altri crediti	3.150.957	2.393.281	-757.676	-24,0
- Disponibilità liquide	27.372.254	65.820.335	38.448.081	140,5
Totale B	62.519.371	76.498.379	13.979.008	22,4
C) Risconti attivi	15.881	1.946	-13.935	-87,7
Totale C	15.881	1.946	-13.935	-87,7
Totale Attività (A+B+C)	134.618.619	148.863.806	14.245.187	10,6

Fonte: Elaborazione della Corte dei conti su dati dell'INGV

Le attività patrimoniali sono cresciute nel 2018 del 10,6 per cento (14,2 milioni in assoluto), passando da 134,6 milioni a 148,9 milioni grazie alle maggiori disponibilità liquide (da 27,4 milioni a 65,8 milioni).

Le immobilizzazioni hanno registrato un aumento da 72,1 milioni nel 2017 a 72,4 milioni per le maggiori immobilizzazioni materiali (+0,5 per cento, 375.023 in più in assoluto), del valore pari a 71,1 milioni: in tale voce sono iscritti terreni e fabbricati, immobilizzazioni tecniche (apparecchiature scientifiche, mobili e macchine d'ufficio, automezzi, materiale bibliografico) e quote annualmente pagate dall'INGV nell'ambito del contratto di costruzione e gestione relativo agli edifici della sede centrale.

Le immobilizzazioni finanziarie, nell'esercizio in esame sono diminuite da euro 1.359.893 a euro 1.264.984.

L'attivo circolante presenta un incremento del 22,4 per cento (da euro 62.519.371 a euro 76.498.379) riconducibile alla crescita di circa 38,4 milioni della voce "disponibilità liquide", costituita dai depositi bancari presso la banca che esercita il servizio di tesoreria.

Tale incremento è spiegabile da un cospicuo avanzo di cassa (euro 38.448.081), determinato dalla differenza tra le riscossioni (euro 137.823.170) e i pagamenti (euro 99.375.088).

L'importo considerevole delle riscossioni è a sua volta dovuto all'incasso dei saldi delle convenzioni con il Dipartimento della protezione civile, finalizzate al finanziamento delle attività di servizio per la sorveglianza sismica e vulcanica del territorio nazionale, di competenza degli esercizi 2016 e 2017, nonché all'erogazione di acconti a fronte della sottoscrizione delle nuove convenzioni.

I crediti, principale voce dell'attivo circolante, sono diminuiti del 69,7 per cento passando da 35,1 milioni a 10,6 milioni; tale posta è rappresentata prevalentemente dai crediti per trasferimenti correnti, cui sono iscritti i crediti vantati per il funzionamento e per i contributi previsti per progetti di ricerca e convenzioni, che nel 2018 sono diminuiti da 26,5 milioni a 2,6 milioni.

La voce "altri crediti" che accoglie in larga misura le anticipazioni a breve termine e i depositi cauzionali, è diminuita del 24,0 per cento rispetto al 2017 e ha raggiunto l'ammontare di 2,4 milioni; le anticipazioni a breve termine derivano soprattutto da crediti vantati dall'Ente nei confronti del Consorzio *Programma nazionale di ricerche in Antartide*, costituito nell'aprile 2003, per il rimborso delle indennità previste per la partecipazione del personale INGV alle campagne antartiche, da crediti nei confronti della Regione siciliana per i lavori di ripristino dell'Osservatorio di Messina e da crediti nei confronti della Fondazione CMCC per gli oneri relativi alla locazione della sede di Bologna.

Tra le anticipazioni attive è stato incluso sia l'importo versato in favore di "Sviluppo Pisa", a seguito della sentenza n. 15276/14, che l'Ente prevedeva di recuperare a fronte dell'impugnazione della stessa, sia l'importo sostenuto per il pagamento delle spese legali relative alla difesa di un dipendente INGV, coinvolto nel procedimento penale "Grandi Rischi".

Al riguardo, a seguito di specifica richiesta istruttoria, l'Ente ha fornito altrettanto specifica motivazione sull'inclusione delle sopra riferite voci tra le anticipazioni attive.

Con riferimento alla prima (somma versata a seguito di condanna giudiziaria), nella contabilità dell'ente era stato registrato un accertamento in entrata di pari importo, valutando la proposizione di un atto di appello, ritenuto di probabile accoglimento, con cui era richiesta, tra l'altro, la restituzione della somma versata, e la ritenuta probabilità di vittoria.

Nel corso dell'esercizio 2019, detto accertamento è stato comunque annullato, in considerazione della transazione sottoscritta con la controparte in data 25 giugno 2019 (previo prescritto parere dell'Avvocatura dello Stato).

Con riferimento alle spese legali relative alla difesa di un dipendente dell'Ente, invece, il relativo ammontare era stato parzialmente anticipato dall'INGV in via provvisoria, ma è stato in effetti imputato al Dipartimento della protezione civile. Tale attribuzione, giustificata dalla tipologia di attività svolta dal dipendente interessato, ha poi portato all'effettiva corresponsione all'Ente del rimborso per le spese anticipate.

Tabella 27 - Stato patrimoniale - Passività

Passività	2017	2018	Variazione assoluta	Var.% 2018/2017
A) Patrimonio netto				
- Avanzi/disavanzi economici portati a nuovo	67.227.557	74.611.581	7.384.024	11,0
- Avanzo economico d'esercizio	7.384.024	13.558.773	6.174.749	83,6
- Riserva da rivalutazione delle partecipazioni	1.154.358	1.056.949	-97.409	-8,4
Totale A	75.765.939	89.227.303	13.461.364	17,8
C) Fondo per rischi ed oneri				
- per rinnovi contrattuali	526.100	0	-526.100	-100,0
- per altri rischi	4.454.888	4.260.247	-194.641	-4,4
Totale C	4.980.988	4.260.247	-720.741	-14,5
D) TFR di lavoro subordinato	44.243.383	45.582.882	1.339.499	3,0
Totale D	44.243.383	45.582.882	1.339.499	3,0
E) Residui passivi (debiti)				
- Debiti di finanziamento	2.279.870	1.839.139	-440.731	-19,3
- Debiti verso fornitori	931.825	950.480	18.655	2,0
- Debiti per trasferimenti e contributi	207.502	0	-207.502	-100,0
- Debiti tributari	1.845.806	2.486.771	640.965	34,7
- Debiti previdenziali e assistenziali	1.565.835	1.706.729	140.894	9,0
- Altri debiti	1.956.372	1.724.633	-231.739	-11,8
- Fatture da ricevere	841.096	1.085.621	244.525	29,1
Totale E	9.628.307	9.793.374	165.067	1,7
Totale passività (C+D+E)	58.852.677	59.636.503	783.826	1,3
Totale passività e patrimonio netto (A+C+D+E)	134.618.617	148.863.806	14.245.189	10,6

Fonte: Elaborazione della Corte dei conti su dati dell'INGV

Nel 2018, rispetto all'anno precedente, lo stato patrimoniale ha chiuso l'esercizio con un incremento del patrimonio netto pari a 13,5 milioni (da 75,8 milioni a 89,2 milioni). Esso è costituito per 74,6 milioni dalla riserva legale, per 1,0 milioni dalla riserva di rivalutazione delle partecipazioni e per 13,5 milioni dall'avanzo economico dell'esercizio di competenza.

Le passività hanno registrato un aumento dell'1,3 per cento, rispetto all'anno precedente, attestandosi a 59,6 milioni.

In particolare, i "fondi per rischi ed oneri" sono diminuiti da 5 milioni a 4,3 milioni a causa dell'azzeramento del "fondo rinnovi contrattuali", nonché delle variazioni del "fondo rischi per crediti di dubbia ed incerta esigibilità", nel 2018 pari a 4,3 milioni, il quale trova corrispondenza nella parte vincolata dell'avanzo di amministrazione.

Il fondo di accantonamento per il trattamento di fine rapporto (TFR) ha visto un aumento del 3,0 per cento e raggiunge la cifra di 45,6 milioni.

La posta rappresenta complessivamente l'ammontare delle liquidazioni spettanti al personale a tempo determinato e indeterminato al 31 dicembre 2018.

Esso è calcolato al netto delle liquidazioni, delle anticipazioni erogate e dell'imposta sostitutiva dovuta dall'INGV in qualità di sostituto d'imposta.

I debiti sono aumentati dell'1,7 per cento e si sono assestati a 9,8 milioni.

I debiti di finanziamento diminuiscono del 19,3 per cento e i debiti tributari aumentano del 34,7 per cento: i primi sono pari a 1,8 milioni (2,3 milioni nel 2017) e si riferiscono al debito residuo sul mutuo ipotecario acceso presso la Cassa depositi e prestiti per l'acquisto della sede istituzionale di Catania, i secondi, pari a 2,5 milioni (1,8 milioni nel 2017) attengono alle ritenute erariali sullo stipendio del personale dipendente del mese di dicembre 2018 da versare nell'esercizio successivo.

La posta "altri debiti" in cui confluiscono debiti pregressi risalenti al 31 dicembre 2008 e ancora inevasi, debiti verso il personale o verso le agenzie di viaggio per trasferte e debiti verso creditori diversi dai fornitori, è diminuita dell'11,8 per cento passando da 2 milioni del 2017 a 1,7 milioni nel 2018.

10. CONCLUSIONI

L'Istituto nazionale di geofisica e vulcanologia, istituito con il d.lgs. 29 settembre 1999, n. 381, è un ente pubblico di ricerca, posto sotto la vigilanza del MUR.

Il contributo ordinario assegnato dal MIUR per il 2017 è stato di euro 57.574.674, aumentato per il 2018 ad euro 58.369.920.

Nel corso del 2018 l'Istituto ha completato, oltre le ordinarie assunzioni autorizzate nel Piano triennale di attività, il reclutamento di cui al piano straordinario assunzionale in applicazione all'art. 24, comma 1, del d.l. 12 settembre 2013, n. 104, convertito, con modificazioni, dalla l. 8 novembre 2013, n. 128. Tale provvedimento prevedeva per il quinquennio 2014 - 2018 l'assunzione di duecento unità di personale di ricerca e di supporto divisi in quaranta per ciascuna annualità, assumendo l'ultimo contingente previsto per l'anno 2018 nel corso degli ultimi mesi dell'anno.

Inoltre, sempre nel corso del 2018, l'INGV ha dato attuazione, con decorrenza 28 dicembre 2018, al reclutamento, in base all'art. 20, comma 1, del d.lgs. 25 maggio 2017, n. 75, per il superamento del precariato, di 114 unità di personale a tempo determinato in possesso dei requisiti previsti dal citato decreto.

A seguito delle predette stabilizzazioni, al 31 dicembre 2018 il personale complessivamente in servizio è pari a 1.072 unità (1.034 nel 2017). Esso è composto da 841 dipendenti a tempo indeterminato (686 nel 2016) e da quarantaquattro dipendenti a tempo determinato (169 nel 2017) cui si aggiungono altre 187 unità (179 nel 2017) tra titolari di incarichi di ricerca (86), titolari di assegni di ricerca (82), titolari di borse di studio (16), personale in comando da altre amministrazioni (3), nel 2018 non risultano titolari di rapporti di collaborazione coordinata e continuativa - co.co.co..

L'onere complessivamente sostenuto per il personale dall'INGV è stato nel 2018 pari a euro 54.143.142 (euro 51.890.515 nel 2017).

L'INGV ha la proprietà di sei immobili e di sei terreni il cui valore iscritto nello stato patrimoniale al netto del fondo ammortamento al 31 dicembre 2018 ammonta ad euro 14.935.867. La maggior parte delle sedi utilizzate sono in locazione con un costo annuo di circa euro 3,4 milioni.

Il Consiglio di amministrazione, con deliberazione del 20 dicembre 2018, n. 74, relativa alla revisione ordinaria delle partecipazioni alla data del 31 dicembre 2017, ha deliberato il

mantenimento solo della partecipazione nell'unica società a responsabilità limitata *spin-off*, salva successiva verifica dei parametri di cui all'art. 20, comma 2 del d.lgs. n. 175/2016.

Sotto il profilo contabile va rilevato nella predisposizione del bilancio 2018 il mancato recepimento delle modifiche apportate al Codice civile dal d.lgs. 18 agosto 2015, n. 139 (che prevede la rettifica dell'appostamento di alcune voci di ricavi e di costo del conto economico). Nel 2018 tutti i principali saldi finanziari della gestione dell'INGV hanno presentato un ulteriore miglioramento rispetto all'esercizio precedente. In particolare, il risultato finanziario è passato da un avanzo di euro 10.532.892 nel 2017 a euro 24.266.214 nel 2018 per effetto del sensibile aumento delle entrate relative a trasferimenti da amministrazioni centrali.

Il risultato di amministrazione è aumentato nel 2018 di euro 23.711.620, assestandosi a euro 69.917.486 grazie alle maggiori riscossioni in conto competenza e in conto residui; la consistenza di cassa al 31 dicembre ha raggiunto 65,8 milioni (38,4 milioni in più rispetto al 2017).

La massa dei residui attivi, pur restando di importo significativo, è diminuita nel 2018 del 31,6 per cento assestandosi a euro 24.953.176, di cui euro 15.780.681 relativi a residui dell'esercizio e i restanti euro 9.172.495 relativi agli esercizi precedenti.

Nell'insieme essi sono costituiti essenzialmente da residui di parte corrente (22,2 milioni) di cui 7,3 milioni riconducibili a esercizi precedenti.

La consistenza dei residui passivi è in aumento del 18,3 per cento da euro 17.623.515 nel 2017 a euro 20.856.025 nel 2018. Nell'insieme i residui passivi sono costituiti essenzialmente da residui di parte corrente (15,4 milioni) riconducibili principalmente all'esercizio 2018 (10,6 milioni).

La Corte, pur prendendo atto delle azioni poste in essere per ridurre la massa dei residui, rinnova l'invito, già espresso nelle precedenti relazioni, a continuare nell'opera di verifica costante della permanenza nelle scritture contabili delle ragioni creditorie e debitorie, con particolare riferimento ai residui di parte corrente e a quelli aventi maggiore importo e più risalenti nel tempo.

La gestione economica ha registrato un aumento significativo passando da un avanzo di 7,4 milioni nel 2017 a uno di 13,5 milioni dell'esercizio in esame (+83,6 per cento).

Il patrimonio netto, infine, è cresciuto, grazie al positivo risultato economico dell'esercizio, passando da 75,8 milioni a 89,2 milioni (+17,8 per cento).

Monografie istituzionali INGV / Volume XXXIX / 2019



ISTITUTO NAZIONALE
DI GEOFISICA E VULCANOLOGIA

Rendiconto generale dell'esercizio finanziario 2018



COORDINATORE EDITORIALE

il Direttore Generale Maria Siclari

REDAZIONE TESTI

Gianluca Ceccucci

AGGIORNAMENTO DATI

Gabriella Canofari, Antonella Cianchi, Mario Caprio, Gianluca Ceccucci, Massimiliano Cerrone,
Davide Colacchi, Manuela Di Santo, Gabriele Ferrara, Simona Mennella, Paolo Salsini

SEGRETERIA

Silvana Tucci

PROGETTO GRAFICO - PROGETTO EDITORIALE - IMPAGINAZIONE

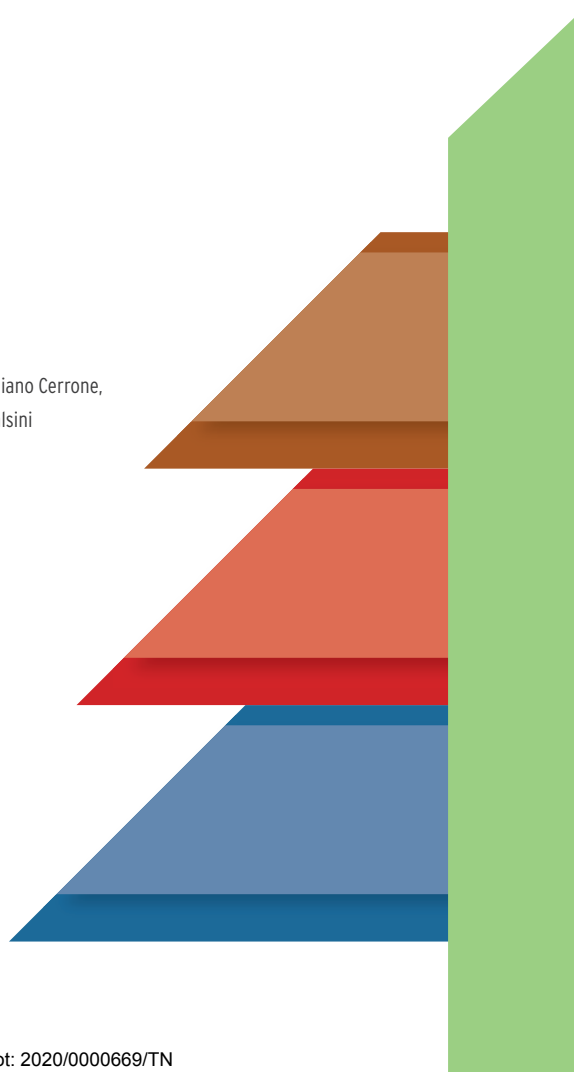
Francesca Di Stefano, Rossella Celi
Redazione del Centro Editoriale Nazionale (CEN)
in collaborazione con Barbara Angioni (RM1)

© 2019 INGV Istituto Nazionale di Geofisica e Vulcanologia

Via di Vigna Murata, 605 - 00143 Roma

Tel. 06/518601 Fax 06/5041181

www.ingv.it



Introduzione	5
Approvazione del Rendiconto Generale dell'Esercizio Finanziario 2018	9
Relazione Illustrativa	17
Relazione Illustrativa - Allegati	33
Rendiconto Finanziario Gestionale - Entrate	45
Rendiconto Finanziario Gestionale - Uscite	89
Rendiconto Finanziario Decisionale - Entrate	183
Rendiconto Finanziario Decisionale - Uscite	189
Rendiconto Finanziario Decisionale per C.R.A. - Entrate \ Uscite	197
Rendiconto Finanziario Quadro Riassuntivo	229
Situazione Amministrativa 2018	233
Stato Patrimoniale	237
Conto Economico	251
Nota Integrativa	261
Riaccertamento dei Residui	409
Situazione dei Residui Attivi - Dettaglio	425
Situazione dei Residui Passivi - Dettaglio	433
Situazione Organica al 31 \ 12 \ 2018	481
Relazione del Collegio dei Revisori dei Conti	485



PAGINA BIANCA

Introduzione

PAGINA BIANCA



Introduzione

Ai sensi dell'art. 4 del Regolamento di amministrazione, contabilità e finanza dell'INGV, emanato con Decreto del Presidente n. 119 del 14 maggio 2018, e pubblicato sul sito WEB istituzionale, viene redatto il Rendiconto generale dell'esercizio finanziario 2018.

Ciò premesso, il documento qui presentato si articola in:

- Il conto di bilancio
- Il conto economico
- Lo stato patrimoniale
- La nota integrativa

Costituiscono allegati al Rendiconto generale:

- La situazione amministrativa
- La relazione sulla gestione
- La relazione del Collegio dei Revisori dei Conti

PAGINA BIANCA

Approvazione del Rendiconto Generale dell'Esercizio Finanziario 2018

APPROVAZIONE	11
ULTERIORI VINCOLI E UTILIZZO DELLA QUOTA NON VINCOLATA DELL'AVANZO DI AMMINISTRAZIONE AL 31/12/2018	13

PAGINA BIANCA



ISTITUTO NAZIONALE DI GEOFISICA E VULCANOLOGIA

Delibera n. 79/2019
Allegato A al Verbale n. 04/2019
Oggetto: Rendiconto generale dell'esercizio finanziario 2018.

IL CONSIGLIO DI AMMINISTRAZIONE

- Visto il Decreto legislativo 29 settembre 1999, n. 381, concernente la costituzione dell'Istituto Nazionale di Geofisica e Vulcanologia (INGV);
- visto il Decreto legislativo 25 Novembre 2016, n. 218, recante "Semplificazione delle attività degli Enti Pubblici di Ricerca ai sensi dell'art. 13 della Legge n. 124/2015";
- visto lo Statuto dell'INGV, approvato con Delibera del Consiglio di Amministrazione n. 372/2017 del 9 giugno 2017, come modificato con Delibere del Consiglio di Amministrazione n. 424/2017 del 15 settembre 2017 e n. 501/2017 del 21/12/2017, e pubblicato sul Sito WEB istituzionale (Avviso di emanazione pubblicato sulla Gazzetta Ufficiale della Repubblica Italiana - Serie generale - n. 27 del 2 febbraio 2018);
- visto il Regolamento di Amministrazione, Contabilità e Finanza, emanato con Decreto del Presidente n. 119/2018 del 14/5/2018, pubblicato sul Sito WEB istituzionale;
- Visto il D.P.R. 97/2003 recante "Regolamento concernente l'amministrazione e la contabilità negli enti pubblici di cui alla L. 20 marzo 1975, n. 70";
- Visto il D.Lgs. 91/2011 recante "Disposizioni recanti attuazione dell'articolo 2 della legge 31 dicembre 2009, n. 196, in materia di adeguamento ed armonizzazione dei sistemi contabili"
- Visto il Bilancio di previsione dell'esercizio finanziario 2018, approvato con Delibera n. 481/2017 del 29/11/2017 - Allegato B al Verbale n. 12/2017;
- Visti i provvedimenti di variazione al bilancio di previsione dell'esercizio finanziario 2018;
- Vista la documentazione predisposta dagli uffici competenti;
- Vista la propria Delibera n. 55/2019 del 16/04/2019 relativa al Riaccertamento dei residui attivi e passivi;
- Vista la relazione del Presidente;
- Vista la relazione del Collegio dei Revisori dei Conti;
- Su proposta del Presidente;

DELIBERA

Di approvare il Rendiconto generale dell'esercizio finanziario 2018 dell'Istituto Nazionale di Geofisica e Vulcanologia che costituisce parte integrante e sostanziale della presente delibera ed è scaricabile dal sito web dell'Istituto al seguente link:

<http://istituto.ingv.it/it/amministrazionetrasparente/bilanci/bilancio-preventivo-e-consuntivo.html>



ISTITUTO NAZIONALE DI GEOFISICA E VULCANOLOGIA

Il Direttore Generale provvederà a trasmettere il Rendiconto generale alle amministrazioni vigilanti ai sensi della vigente normativa.

Letto, approvato e sottoscritto seduta stante.

Roma, 30/04/2019

La segretaria verbalizzante
(Sig.ra Silvana TUCCI)

Silvana Tucci

IL PRESIDENTE
(Prof. Carlo DOGLIONI)

CA



ISTITUTO NAZIONALE DI GEOFISICA E VULCANOLOGIA

Delibera n. 80/2019

Allegato A al Verbale n. 04/2019

Oggetto: Rendiconto generale dell'esercizio finanziario 2018 - Ulteriore vincolo dell'avanzo di amministrazione al 31/12/2018 e utilizzo della quota non vincolata.

IL CONSIGLIO DI AMMINISTRAZIONE

- Visto il Decreto legislativo 29 settembre 1999, n. 381, concernente la costituzione dell'Istituto Nazionale di Geofisica e Vulcanologia (INGV);
- visto il Decreto legislativo 25 Novembre 2016, n. 218, recante "Semplificazione delle attività degli Enti Pubblici di Ricerca ai sensi dell'art. 13 della Legge n. 124/2015";
- visto lo Statuto dell'INGV, approvato con Delibera del Consiglio di Amministrazione n. 372/2017 del 9 giugno 2017, come modificato con Delibere del Consiglio di Amministrazione n. 424/2017 del 15 settembre 2017 e n. 501/2017 del 21/12/2017, e pubblicato sul Sito WEB istituzionale (Avviso di emanazione pubblicato sulla Gazzetta Ufficiale della Repubblica Italiana - Serie generale - n. 27 del 2 febbraio 2018);
- visto il Regolamento di Amministrazione, Contabilità e Finanza, emanato con Decreto del Presidente n. 119/2018 del 14/5/2018, pubblicato sul Sito WEB istituzionale;
- Vista la propria Delibera n. 79/2019 del 30/04/2019, relativa all'approvazione del Rendiconto generale dell'esercizio finanziario 2018;
- Vista la propria Delibera n. 580/2018 del 14/05/2018, relativa all'approvazione del piano economico-finanziario relativo alla realizzazione della sede di Palermo;
- Vista la propria Delibera n. 671/2018 del 31/10/2018, con la quale è stato approvato il Piano Triennale Attività 2018/2010,
- Vista la propria Delibera n. 758/2018 del 20/12/2018 relativa a "Indizione Bandi interni di ricerca libera";
- Vista la propria Delibera n. 13/2019 del 31/01/2019, relativa al finanziamento borse di Dottorato XXXV ciclo;
- Vista la propria Delibera n. 64/2019 del 16/04/2019 relativa al Fondo emolumenti accessori personale I - III livello; costituzione Fondi anni 2017 e 2018;
- Vista la nota prot. n. 2785 del 25/02/2019 trasmessa all'Avvocatura Generale dello Stato in merito al riconoscimento delle anzianità pre-ruolo;
- Visto il CCNL EPR 2016 - 2018;
- Su proposta del presidente,

DELIBERA

Art. 1 - di vincolare un'ulteriore quota dell'avanzo di amministrazione al 31/12/2018, come specificato nella tabella I dell'allegato A, che costituisce parte integrante e sostanziale della presente delibera, per un totale di € 6.478.735,00. In particolare, l'importo di € 1.500.000,00 potrà essere rimodulato a seguito



ISTITUTO NAZIONALE DI GEOFISICA E VULCANOLOGIA

dell'acquisizione del parere dell'Avvocatura di Stato e dell'esatta quantificazione degli oneri di connessi;

Art. 2 - di utilizzare la quota non vincolata dell'avanzo di amministrazione al 31/12/2018, così come rideterminata in applicazione di quanto disposto dall'art. 1 del presente provvedimento, come specificato nella tabella II dell'allegato A, che costituisce parte integrante e sostanziale della presente delibera, per un totale di € 2.014.000,00

Letto, approvato e sottoscritto seduta stante.

Roma, 30/04/2019

La segretaria verbalizzante
(Sig.ra Silvana TUCCI)

Silvana Tucci

IL PRESIDENTE
(Prof. Carlo DQGLIONI)



ISTITUTO NAZIONALE DI GEOFISICA E VULCANOLOGIA

Allegato AAVANZO NON VINCOLATO AL 31/12/2018 DA RENDICONTO GENERALE: **9.799.775,10****TABELLA I (ULTERIORI VINCOLI)**

Delibera CDA n. 758/2018 - Indizione Bandi interni ricerca Libera	500.000,00
Delibera CDA n. 13/2019 - Borse Dottorato XXXV ciclo	96.500,00
Nota prot. n. 2785 del 25/02/2019 - ulteriori oneri per riconoscimento anzianità	1.500.000,00
Delibera CDA n. 64/2019 - Fondo emolumenti accessori personale I - III livello; costituzione Fondi anni 2017 e 2018	384.235,00
Delibera CDA n. 671/2018 - Stanziamento progetti gestione Dipartimenti da PTA 2018-2020	3.000.000,00
Delibera CDA n. 580/2018 - Realizzazione sede Palermo	998.000,00
Totale	6.478.735,00

AVANZO NON VINCOLATO AL 31/12/2018

3.321.040,10**TABELLA II (UTILIZZO AVANZO NON VINCOLATO)**

Adeguaenti connettività	490.000,00
Adeguaenti sicurezza	1.524.000,00
Totale	2.014.000,00

PAGINA BIANCA

Relazione Illustrativa

PAGINA BIANCA

RENDICONTO GENERALE DELL'ESERCIZIO FINANZIARIO 2018
RELAZIONE ILLUSTRATIVA§ 1 - NOTIZIE GENERALI

Il Rendiconto generale dell'esercizio finanziario 2018 è stato redatto nel rispetto del Regolamento per l'amministrazione, la contabilità e la finanza (da ora in poi Regolamento) dell'Istituto Nazionale di Geofisica e Vulcanologia emanato con Decreto del Presidente n. 119 del 14/05/'18 e pubblicato sul sito web dell'Istituto, in armonia con i principi e criteri di cui al DPR n. 97/'03.

La gestione si è svolta sulla base del Bilancio di previsione per l'esercizio finanziario 2018 adottato dal Consiglio di Amministrazione con Delibera n. 481 del 29/11/2017, e delle variazioni di bilancio di cui alle Delibere nn. 540/2018, 541/2018, 602/2018, 604/2018, 629/2018, 670/2018, 713/2018, 22/2019 e ai Decreti del Direttore Generale nn. 182/2018, 184/2018, 200/2018, 226/2018, 260/2018, 317/2018, 353/2018, 362/2018.

Il Rendiconto generale rileva un avanzo di amministrazione al termine dell'esercizio di € 69.917.485,95, ma una successiva e più approfondita analisi ridimensiona fortemente tale risultato positivo.

Concorrono, infatti, a formare l'avanzo contabile in massima parte quote rilevanti di fondi finalizzati, il cui accertamento è intervenuto nel corso dell'anno, che non è stato possibile impegnare entro il termine dell'esercizio; tali somme (tutte, dunque, a destinazione vincolata) concernono:

- programmi di ricerca finanziati ovvero cofinanziati dal MIUR;
 - progetti di ricerca nell'ambito del PNRA, finanziati dal CNR;
 - accordi di programma con il Ministero dell'Ambiente;
 - convenzioni con il Ministero della Difesa;
 - cooperazioni scientifiche con il Ministero degli Esteri;
 - convenzioni con Regioni ed Enti locali;
 - programmi e progetti previsti dalle Convenzioni stipulate con il Dipartimento Protezione Civile Nazionale nell'ambito dell'accordo quadro decennale 2012-2021;
 - contratti di ricerca con il CNR;
 - contratti di ricerca con l'ASI;
 - convenzioni con Università nazionali, comunitarie e straniere;
 - contratti di ricerca con UE e Fondo sociale europeo;
 - vari servizi scientifici a terzi;
- e ammontano a complessivi € 35.888.374,17.

Sono stati inoltre vincolati € 12.600.000,00 per la realizzazione di specifiche attività di ricerca, € 2.500.000,00 per il cofinanziamento del Progetto IDMAR, € 1.075.000,00 per il riconoscimento dell'anzianità al personale assunto a tempo indeterminato e € 3.500.000,00 per la sottoscrizione dell'accordo transattivo con la società Sviluppo Pisa a conclusione del contenzioso in essere.

Recependo le raccomandazioni del Collegio dei Revisori, una quota considerevole dell'avanzo di amministrazione, pari ad € 4.260.246,68, deve essere vincolata su apposito

fondo rischi per far fronte a oneri da contenzioso ed eventuali mancati incassi di crediti di dubbia o incerta esigibilità.

Infine, l'importo di € 294.090,00 deve essere utilizzato ai sensi dell'art. 31, comma 3 del DPR 97/2003 a fronte delle prenotazioni di impegno registrate in contabilità entro il 31/12/18 per gare ancora non espletate.

Di conseguenza l'avanzo vero e proprio, applicabile all'esercizio in corso senza vincoli di destinazione e, quindi, disponibile per coprire le spese di ordinaria gestione, ammonta a € 9.799.775,10.

Nel Rendiconto generale in discorso, sono direttamente esposti i dati contabili relativi alla gestione delle strutture dell'INGV diverse dall'Amministrazione centrale (sezioni istituzionali e centri nazionali) che costituiscono centro di responsabilità amministrativa (CRA) e cioè:

- Sezione di Napoli - Osservatorio vesuviano;
- Sezione di Milano;
- Sezione di Palermo;
- Sezione di Catania – Osservatorio Etneo;
- Sezione di Roma 1;
- Sezione di Roma 2;
- Osservatorio Nazionale Terremoti;
- Sezione di Bologna;
- Sezione di Pisa.

Complessivamente i Direttori delle Sezioni hanno assunto impegni 2018 e disposto pagamenti 2018, nei limiti degli stanziamenti di cui al Bilancio di previsione, rispettivamente per € 9.522.249,99 e per € 8.209.330,45, come si evince dal prospetto che segue.

SEZ.	IMPEGNI	PAGAMENTI
NA - OV	1.572.112,09	1.423.100,53
MI	284.787,05	291.526,67
PA	612.413,00	521.975,79
CT	997.730,14	846.427,15
RM1	1.562.704,92	1.346.837,73
RM2	1.221.284,72	1.260.555,89
CNT	2.014.370,41	1.506.517,61
BO	724.714,50	608.544,69
PI	532.133,16	403.844,39
TOT.	9.522.249,99	8.209.330,45

Poiché, come si vedrà nel seguito della presente relazione, il totale degli impegni 2018 ammonta € 102.921.562,02 e il totale dei pagamenti 2018 ammonta a € 99.375.088,26, può affermarsi che la spesa decentrata rappresenta circa il 9% del bilancio di competenza (9,5 milioni c.a. su 103 milioni c.a.) e circa l'8% del bilancio di cassa (8 milioni c.a. su 99 milioni c.a.).

La gestione è stata curata dagli uffici dell'Amministrazione centrale e dai servizi amministrativi delle strutture scientifiche.

Più in particolare l'organizzazione gestionale interna è costituita da n. 111 unità di personale amministrativo, distribuito nei vari Centri di Responsabilità Amministrativa come da prospetto che segue (nel totale, pari a circa il 13% del personale dipendente complessivamente in servizio, sono ricomprese le unità di personale che svolgono funzioni di segreteria):

Sede	A tempo indeterminato	A tempo determinato	Totale
Amministrazione Centrale	55	2	57
Napoli - OV	8	0	8
Milano	3	0	3
Palermo	9	0	9
Catania - OE	7	0	7
RM1	5	2	7
RM2	6	0	6
ONT	6	0	6
Bologna	4	0	4
Pisa	3	1	4
Totali	106	5	111

Nella sua attuale articolazione in sezioni, l'Istituto ha svolto una grande mole di attività scientifiche che hanno condotto, tra l'altro, alla pubblicazione di n. 536 articoli su riviste con impact factor (erano 439 nel 2016 e 531 nel 2017).

Vale la pena qui riassumere alcuni numeri indicativi delle attività significative svolte e programmate dai ricercatori e tecnologi dell'INGV:

- 67 sono i corsi tenuti a vario titolo presso gli Atenei italiani nel 2018 e in programma nel 2019;
- 7 i testi di didattica a livello universitario realizzati nel 2018;
- 138 gli studenti seguiti per tutoraggi, master, dottorati;
- 9 le citazioni eccezionali, premi e riconoscimenti ricevuti nel 2018;
- 86 gli incarichi editoriali assegnati per il 2018 e in corso nel 2019;
- 103 eventi o conferenze sono stati organizzati nel 2018 e in programmazione nel 2019;
- 45 i coordinamenti di grandi progetti per l'arco temporale dal 2018 al 2020;
- 17 ricercatori hanno collaborato con le maggiori università mondiali, soggiornando presso queste ultime;
- 18 i guest scientists, provenienti da altrettante facoltà universitarie italiane e straniere, ospitati nelle diverse sezioni dell'INGV.

Le attività censite indicano sia la molteplicità di collaborazioni e di scambi con il mondo universitario e con la comunità scientifica nazionale e internazionale di riferimento, sia il grande impegno profuso a risposta del mandato istituzionale.

L'INGV ha in corso collaborazioni di ricerca gestite tramite la sottoscrizione di 108 atti quali protocolli d'intesa (16), accordi quadro (45), convenzioni (30), cooperazioni e Memorandum of Understanding (MoU) (17).

§ 2 - GESTIONE DI COMPETENZA

Il Rendiconto generale dell'esercizio finanziario 2018 espone un avanzo di competenza di € 24.266.214,36; infatti, a fronte di entrate accertate per € 127.187.776,38 sono state impegnate spese per € 102.921.562,02.

Per quanto concerne le partite di giro, il totale di quelle accertate risulta pari al totale di quelle impegnate (€ 18.667.756,81).

In sintesi:

Descrizione	Previsioni comp.	Accertamenti
Avanzo di amministrazione al 01/01/2018	46.205.866,34	0
Trasferimenti correnti	104.718.394,38	106.742.166,74
Entrate extratributarie	189.000,00	1.523.059,06
Entrate da riduzione di attività finanziarie	0	254.793,77
<i>Parziale</i>	<i>151.113.260,72</i>	<i>108.520.019,57</i>
Entrate per conto terzi e partite di giro	12.617.000,00	18.667.756,81
Totale	163.730.260,72	127.187.776,38
Descrizione	Previsioni comp.	Impegni
Spese correnti	139.081.387,33	78.582.983,20
Spese in conto capitale	11.581.641,97	5.220.590,59
Spese per incremento attività finanziarie	9.500,00	9.500,00
Rimborso Prestiti	440.731,42	440.731,42
<i>Parziale</i>	<i>151.113.260,72</i>	<i>84.253.805,21</i>
Uscite per conto terzi e partite di giro	12.617.000,00	18.667.756,81
Totale	163.730.260,72	102.921.562,02
Avanzo al 31/12/2018	0	24.266.214,36

Accertamenti

Gli accertamenti, che ammontano a un totale di € 127.187.776,38, riguardano:

- a) per € 106.742.166,74 i trasferimenti correnti;
- b) per € 1.523.059,06 le entrate extratributarie;

- c) per € 254.793,77 le entrate da riduzione di attività finanziarie;
d) per € 18.667.756,81 le partite di giro.

I trasferimenti correnti sono costituiti da:

- 1) le quote spettanti all'Istituto per il 2018 dalla ripartizione del Fondo Ordinario per gli Enti e le istituzioni di ricerca e da specifiche norme di legge per un totale di € 79.293.209,43 (Cap. 2.01.01.01.001.01 - Contributi da Ministeri per il funzionamento), comprensivo di:
 - assegnazione straordinaria ex art. 24, comma 1 del D.L. 104/2013 (CAP. 1.1.01.01.) relativa all'ultima annualità del contributo;
 - assegnazioni dal MEF ai sensi dell'art. 41 bis D.L. 50/2017;
 - assegnazione dal MIUR ai sensi dell'art. 1 commi 1110 e 1111 delle Legge 205/2017;
 - assegnazione premiale 2016, 2017 e 2018;
 - assegnazioni ai sensi dell'art. 1 del D.M 631/2016 e D.M. 608/2017;
 - assegnazioni ai sensi del D.M. 105 e 163 per l'assunzione di giovani ricercatori.
- 2) i corrispettivi previsti dalle convenzioni INGV-DPC 2018 A, B, B2, dalle Ordinanze nn. 392 del 6/09/16, 396 del 23/09/2016 e 400 del 31/10/2016, relative all'emergenza Amatrice, e da specifici progetti di ricerca finanziati da dipartimenti regionali della Protezione Civile per un totale di € 13.299.358,00 (Cap. 2.01.01.01.003.01 - Contributi da Presidenza del Consiglio per Progetti/Convenzioni);
- 3) i contributi da altri soggetti pubblici e privati per la realizzazione di progetti/convenzioni di ricerca per un totale di € 34.595.208,95 (Capp. 2.01.01.01.001.02, 2.01.01.01.013.01, 2.01.01.02.008.01, 2.01.01.02.999.01, 2.01.03.02.999.01, 2.01.05.01.001.01).

Le entrate extratributarie sono costituite da:

- 1) proventi derivanti dalla concessione di servizi o dalla locazione di beni immobili per un totale rispettivamente di € 60.714,34 (Cap. 3.01.02.01.999) e € 5.116,64 (3.01.03.02.002.), le cui voci principali sono relative alla locazione del bar interno dell'Istituto, il canone di concessione del servizio mensa e per l'installazione dei distributori automatici di alimenti;
- 2) interessi attivi per € 0,30 (Cap. 3.03.03.03.001. - Interessi attivi da conti della tesoreria dello Stato);
- 3) rimborsi e altre entrate correnti pari a € 1.457.227,78 (Capp. 3.05.02.03.008. e 3.05.99.99.999.) le cui voci principali riguardano il rimborso da parte di INPS del trattamento di fine servizio di dipendenti dell'Osservatorio Vesuviano, il rimborso del canone di locazione della sede di Bologna da parte del Centro Euromediterraneo per i Cambiamenti Climatici, il recupero degli accantonamenti per il personale a tempo determinato a gravare su progetti di ricerca finanziati dall'esterno, degli oneri riflessi relativi a emolumenti pagati su fondi esterni, e infine eventuali rimborsi da parte di fornitori. Tra le altre entrate correnti risulta il rimborso.

Le entrate da riduzione di attività finanziarie, pari ad € 254.793,77, sono costituite da riscossioni di crediti di medio-lungo termine (Cap. 5.03.03.99.999.), relativi

principalmente alla liquidazione da parte dell'INA delle polizze relative al trattamento di fine servizio/rapporto del personale iscritto cessato nel 2018 e in parte al rimborso dei prestiti personali a tasso agevolato concessi al personale nell'ambito delle attività del Fondo Assistenza.

Rispetto all'esercizio finanziario precedente, le entrate accertate, al netto delle partite di giro, passano da 98.656.620,85 a 108.520.019,57, con un incremento del 10% circa.

A tutti i predetti accertamenti bisogna aggiungere le entrate aventi natura di partite di giro, pari a € 18.667.756,81, che comprendono i depositi cauzionali e le anticipazioni a breve termine.

Impegni

Gli impegni, che ammontano a un totale di € 102.921.562,02, riguardano:

- a) per € 78.582.983,20 le spese correnti;
- b) per € 5.220.590,59 le spese in conto capitale;
- c) per € 9.500,00 per incremento attività finanziarie;
- d) per € 440.731,42 il rimborso di prestiti;
- e) per € 18.667.756,81 le partite di giro.

Per quanto concerne le spese correnti, in considerazione della loro classificazione particolarmente dettagliata prevista dal Regolamento, si rinvia ai prospetti del rendiconto finanziario gestionale per l'illustrazione di tali voci di uscita; ci si limita, in questa sede, a osservare che le spese per il Personale (Cat. 1.01 pari a € 54.143.141,96) costituiscono circa il 69% delle spese correnti (54 milioni di euro c.a., su 78 milioni di euro c.a.) e le spese per acquisto di beni e servizi (Cat. 1.03) ammontano a € 18.637.119,42 (24% c.a. delle predette spese correnti). Si precisa inoltre che, anche per l'esercizio finanziario 2018, l'Ente ha provveduto ai versamenti al bilancio dello stato previsti dal DL 78/2010, convertito in L. 122/2010 e dal DL 112/2008, convertito in L. n. 133/2008, per un totale di € 564.294,98 (Cap. 1.04.01.01.020. – Trasferimenti correnti al Ministero dell'economia in attuazione di norme in materia di contenimento di spesa).

Le spese in conto capitale sono costituite da:

- 1) il canone annuo previsto dal contratto di costruzione e gestione delle nuove ali della sede centrale dell'Istituto (c.d. project financing) e le altre spese sostenute nell'ambito delle attività per l'ampliamento della sede centrale, per complessivi € 2.125.000,00 (Cap. 2.02.01.09.002.);
- 2) le immobilizzazioni tecniche, che ammontano a € 1.502.316,83 e che riguardano:
 - per € 856.532,36 l'acquisto di impianti, attrezzature scientifiche e macchinari, nel quadro del graduale potenziamento e aggiornamento tecnologico delle reti geofisiche nazionali e dei centri di calcolo (Cap. 2.02.01.99.999.02),

- per € 2.003.153,94 per l'acquisto di altro materiale inventariabile per progetti/convenzioni.(2.02.01.99.999.01)
- per € 105.814,00 l'acquisto di altre tipologie di hardware (Cap. 2.02.01.07.999.);
- per € 28.546,78 l'acquisto di mobili e macchine d'ufficio (Cap. 2.02.01.03.999.),
- per € 82.180,00 acquisto di attrezzature scientifiche(2.02.01.05.001)
- per € 19.363,51 l'acquisto di testi e pubblicazioni scientifiche per le Biblioteche (Cap. 2.02.01.99.001.);
- per € 600.565,12 beni durevoli acquisiti con fondi di progetti/convenzioni.

I rimborsi di prestiti si riferiscono esclusivamente alle rate versate nel corso dell'anno per il mutuo acceso presso la Cassa Depositi e Prestiti per l'acquisto della sede della Sezione istituzionale di Catania.

Escludendo le uscite per partite di giro, rispetto all'esercizio finanziario precedente il totale degli impegni passa da € 88.123.729,29 a € 84.253.805,21 con un decremento di € 3.869.924,08, pari al 4% circa, dovuto principalmente al contenimento della spesa per acquisto di servizi.

A tali impegni bisogna aggiungere le uscite aventi natura di partite di giro, pari a € 18.667.756,81.

Non sono stati assunti impegni oltre lo stanziamento di bilancio di singoli capitoli (tale fenomeno non è più possibile con il software gestionale entrato in funzione a decorrere dal 1/1/07, se non per i capitoli aventi natura di partita di giro). Tale strumento garantisce implicitamente il rispetto delle norme di contenimento della spesa, per la cui applicazione si rimanda al Bilancio di previsione.

§ 3 - GESTIONE DEI RESIDUI

Al 1/1/18 i residui attivi ammontavano a € 36.457.127,04; nel corso dell'esercizio ne sono stati riscossi per € 26.416.074,70, mentre ne restano da riscuotere per € 9.172.494,88, per un totale di € 35.588.569,58 inferiore di € 868.557,46 al predetto ammontare iniziale. L'importo suddetto è costituito dalla somma algebrica di tutte le variazioni negative dei residui attivi, effettuate a vario titolo nel corso dell'esercizio.

Al 1/1/18 i residui passivi ammontavano a € 17.623.514,54; nel corso dell'esercizio ne sono stati pagati per € 12.335.175,67, mentre ne restano da pagare per € 4.974.376,16, per un totale di € 17.309.551,83 inferiore di € 313.962,72 al predetto ammontare iniziale. Tale importo è il risultato della somma algebrica di tutte le variazioni negative dei residui passivi, effettuate nel corso dell'esercizio.

Circa le variazioni negative dei residui attivi, si rimanda alla relazione illustrativa per il riaccertamento dei residui al 01/01/2018, precisando che in larga misura sono generate da erronei incassi in conto competenza o dalla rideterminazione degli importi in fase di incasso, legata principalmente alla riduzione dei contributi previsti per progetti di ricerca a seguito della rendicontazione finale.

In merito alle variazioni in riduzione dei residui passivi, si precisa che le stesse si riferiscono principalmente all'annullamento totale o parziale di ordini di acquisto.

Sia per i residui attivi che per quelli passivi, comunque, si è provveduto, sulla base di quanto esposto e ai sensi del Regolamento, alla prescritta rideterminazione con Delibera del Consiglio di Amministrazione adottata in data 16/04/2019.

I residui attivi e passivi al 1/1/18, come sopra rideterminati (residui degli esercizi precedenti), si sommano ai residui dell'esercizio 2018 (residui dell'esercizio di riferimento) e la situazione complessiva dei residui al 31/12/18 presenta le seguenti risultanze:

- Residui attivi complessivi al 31/12/18: € 24.953.176,30,
- Residui passivi complessivi al 31/12/18: € 20.856.025,59.

§ 4 - GESTIONE DI CASSA

La gestione di cassa dell'esercizio finanziario 2018 si chiude con un avanzo di cassa di € 38.448.081,40, infatti, a fronte di riscossioni per € 137.823.169,66 figurano pagamenti per € 99.375.088,26.

Descrizione	Previsioni cassa	Riscossioni
Fondo iniziale di cassa	27.372.253,84	
Trasferimenti correnti	138.188.244,85	117.303.402,92
Entrate extratributarie	350.715,33	1.597.492,52
Entrate in conto capitale	0,00	0,00
Entrate da riduzione di attività finanziarie	382.269,53	13.231,90
Accensione Prestiti	0,00	0,00
Anticipazioni da istituto tesoriere/cassiere	0,00	0,00
<i>Parziale</i>	<i>166.293.483,55</i>	<i>118.914.127,34</i>
Entrate per conto terzi e partite di giro	15.060.291,71	18.909.042,32
Totale	181.353.775,26	137.823.169,66
Descrizione	Previsioni cassa	Pagamenti
Spese correnti	153.333.031,70	77.087.428,16
Spese in conto capitale	12.879.274,65	3.799.747,12
Spese per incremento attività finanziarie	9.500,00	2.500,00
Rimborso Prestiti	440.731,42	440.731,42
Chiusura Anticipazioni ricevute da istituto tesoriere/cassiere	0,00	0,00
<i>Parziale</i>	<i>166.662.537,77</i>	<i>81.330.406,70</i>
Uscite per conto terzi e partite di giro	14.691.237,49	18.044.681,56
Totale	181.353.775,26	99.375.088,26
Avanzo al 31/12/2017	0,00	38.448.081,40

L'avanzo di cassa sommato al fondo iniziale di cassa 2018 (€ 27.372.253,84) consente di consolidare un avanzo di cassa al 31/12/2018 pari a € 65.820.335,24, come si evince anche dal prospetto allegato alla presente relazione (ALL. 1).

Il suddetto avanzo di cassa di € 65.820.335,24, che va a costituire il fondo iniziale di cassa 2018, coincide con il saldo esposto dall'estratto alla data del 31/12/18 del conto n. 130637 intestato all'Istituto c/o la Banca d'Italia - Tesoreria Provinciale dello Stato - Sezione di Roma, con due sottoconti, nel quale affluiscono tutte le entrate dell'Ente ai sensi delle norme in vigore in materia, come dichiarato dal Monte dei Paschi di Siena spa - Ag. n. 15 - Roma, istituto cassiere dell'Istituto (ALL. 2).

Rispetto all'esercizio precedente, il totale delle riscossioni passa da € 118.009.203,14 a € 137.823.169,66 con un incremento di € 19.813.966,52 (16,5 % circa); il totale dei pagamenti passa da € 103.446.767,65 a € 99.375.088,26 con un decremento di € 4.071.679,39 (4 % circa).

§ 5 - SITUAZIONE AMMINISTRATIVA

In sede di predisposizione del Bilancio di previsione per l'esercizio finanziario 2019, l'avanzo di amministrazione al 31/12/2018 è stato presunto in € 22.638.500,00, ma non è stato utilizzato per ottenere il pareggio di bilancio, in ottemperanza di quanto disposto dall'art. 13, comma 1, della Legge 24/12/2012 n. 243.

La situazione amministrativa al 31/12/2018 espone, invece, un avanzo pari a € 69.917.485,95, (€ 35.888.374,17 quote a destinazione vincolata per gestioni speciali; € 12.600.000,00 per la realizzazione di specifiche attività di ricerca; € 2.500.000,00 per il cofinanziamento del Progetto IDMAR; € 1.075.000,00 per il riconoscimento dell'anzianità al personale assunto a tempo indeterminato; € 3.500.000,00 per la sottoscrizione dell'accordo transattivo con la società Sviluppo Pisa a conclusione del contenzioso in essere; € 4.260.246,68 quota accantonata al fondo rischi per l'importo relativo a oneri da contenzioso e ai crediti di dubbia o incerta esigibilità; € 294.090,00 quota accantonata ai sensi dell'art. 31, comma 3 del DPR 97/2003 a fronte delle prenotazioni di impegno registrate in contabilità entro il 31/12/17 per gare ancora non espletate; € 9.799.775,10 quota non vincolata) con una differenza di € 47.278.985,95 rispetto al suddetto avanzo presunto.

Il forte scostamento è dovuto alla pressoché totale mancanza, nella previsione, delle quote a destinazione vincolata relative ai fondi finalizzati.

Così determinato, l'avanzo di amministrazione al 31/12/2018 può essere applicato al Bilancio di previsione per l'esercizio finanziario 2019, essendo in massima parte destinato all'integrazione dei capitoli di spesa relativi ai fondi finalizzati.

Alla predetta applicazione si provvederà in sede di formulazione del provvedimento di assestamento del Bilancio di previsione per l'esercizio finanziario 2019.

§ 6 - STATO PATRIMONIALE E CONTO ECONOMICO

A partire dall'esercizio finanziario 2009 i prospetti economico - patrimoniali, che compongono il Rendiconto generale, sono ottenuti direttamente dalla procedura "TEAMGOV".

Le scritture in partita doppia, a esclusione di quelle di rettifica e integrazione, sono generate in modo univoco e automatico dalle operazioni registrate in contabilità finanziaria.

L'integrazione tra i due sistemi contabili è realizzata mediante l'associazione tra capitoli e conti economico-patrimoniali/conti di contropartita in specifiche fasi delle entrate e delle uscite.

In particolare:

- la fase di liquidazione attiva o passiva rileva il credito/debito verso il soggetto cui si riferisce e movimenta i conti di costo/ricavo o di patrimonio;
- le variazioni alle liquidazioni attive o passive danno luogo a rettifiche delle scritture precedenti e, qualora relative a esercizi antecedenti a quello di riferimento, rilevano sopravvenienze attive o passive;
- la fase di riscossione/pagamento rileva l'estinzione di un credito/debito verso il soggetto a cui si riferisce e la movimentazione del conto corrente.

Come precisato in premessa, a partire dall'esercizio finanziario in discorso l'associazione tra capitoli e conti è realizzata mediante l'utilizzo della matrice di transizione tra i moduli del piano dei conti integrato emanata dalla Ragioneria Generale dello Stato.

Stato Patrimoniale

Lo stato patrimoniale espone un patrimonio netto di € 89.227.303,31, con un incremento rispetto all'esercizio precedente di € 13.461.364,27 pari alla somma tra l'avanzo economico 2018 (13.558.772,90) e la riduzione della riserva per la rivalutazione delle partecipazioni (€ -97.408,63).

In particolare, le attività patrimoniali, che ammontano a € 148.863.806,51, sono costituite dalle seguenti voci:

- i valori immobiliari relativi a terreni e fabbricati di proprietà dell'Ente sono esposti al netto del fondo di ammortamento sulla base dei dati riportati nel registro dei beni immobili. Complessivamente sono presenti valori per € 14.935.866,81;
- le immobilizzazioni tecniche per un totale di € 32.666.862,50, come risulta dai registri inventariali e dall'unito prospetto riepilogativo (ALL. 3), così ripartiti:

€ 25.108.800,50 per Attrezzature scientifiche;


€ 111.575,08 per Hardware;

€ 1.966.377,33 per mobili e arredi;

€ 4.999,56 Mezzi di trasporto ad uso civile, di sicurezza e ordine pubblico;

€ 2.383.723,78 per materiale bibliografico;

€ 1.826.401,95 per Altri beni materiali diversi;

- 
- le quote pagate a tutto il 2018 nell'ambito del Project Financing per la realizzazione delle nuove ali della sede centrale e l'acconto di € 360.000,00 versato nel 2011 per l'acquisto della nuova sede di Pisa (tali importi sono stati iscritti alla voce "Immobilizzazioni in corso" e verranno assoggettati ad ammortamento solo a seguito dell'acquisizione della proprietà da parte dell'Istituto) per un totale di € 24.760.752,18;
 - le partecipazioni in imprese controllate/collegate (iscritte a partire dall'esercizio 2010 tra le immobilizzazioni finanziarie, utilizzando il metodo del patrimonio netto) per € 1.264.984,30;
 - le rimanenze attive relative ai magazzini "Pubblicazioni" e "Materiali di consumo" per un totale, rispettivamente, di € 17.596,84, con un decremento rispetto all'esercizio precedente di € 711,20 (regolarmente iscritto tra i costi nel conto economico), e di € 17.718,75, con un incremento rispetto all'esercizio precedente di € 3.231,20, anche in questo caso regolarmente iscritto nel conto economico tra i ricavi;
 - i crediti per € 10.642.728,36. Con l'attivazione della contabilità in partita doppia, i crediti trovano perfetta corrispondenza con i residui attivi solo se interamente liquidati. A tal fine è stato predisposto uno schema di raccordo tra residui e crediti/debiti allegato alla Nota integrativa. Nella voce "Crediti per altri trasferimenti in conto capitale" è riportato il saldo al 31/12/2018 dei Depositi presso Generali-INA, previsti dalla Convenzione per l'accantonamento delle indennità di anzianità dei dipendenti su due polizze, per un totale di € 5.634.115,89, con un incremento rispetto all'esercizio precedente di € 165.987,12, come si evince dall'unito prospetto (ALL. 4);
 - le disponibilità liquide per € 65.820.335,24. In questa voce viene riportato il saldo attivo al 31/12/2018 sul conto n. 130637 intestato all'Istituto c/o la Banca d'Italia - Tesoreria Provinciale dello Stato - Sezione di Roma (saldo che coincide, come detto, con quello risultante dalle scritture finanziarie dell'Istituto);

Tra le passività patrimoniali, che ammontano a € 148.863.806,51, invece, sono iscritte le seguenti voci:

- il "Fondo per il trattamento di fine rapporto" pari a € 45.582.882,08, con un incremento rispetto all'esercizio precedente di complessivi € 2.303.921,60 ed un accantonamento 2018 pari ad € 1.339.498,54, come si evince anche dal prospetto allegato alla presente relazione (ALL. 5), regolarmente iscritto nel conto economico tra i costi;
- i debiti, pari a complessivi € 9.793.374,44. Rientrano in questa voce i mutui passivi per € 1.839.138,94 (corrispondenti al debito residuo verso la Cassa Depositi e Prestiti, relativo all'acquisizione della sede della Sezione di Catania); i "Debiti verso fornitori" per € 950.480,51; i "Debiti per trasferimenti correnti" per € 207.502,09; i "Debiti tributari" per € 2.486.771,34; i "Debiti previdenziali e assistenziali" per €



1.706.728,86; gli “Altri debiti” per € 1.724.633,48 e infine le “Fatture da ricevere” per € 1.085.621,31.

Alle predette voci va aggiunto il valore del Patrimonio netto pari a € 89.227.303,31, con un incremento rispetto all’esercizio precedente, come già detto, di € 13.461.364,27.

Conto Economico

Il Conto economico espone un avanzo di € 13.558.772,90.

I componenti positivi della gestione risultano pari a € 94.785.925,19.

Concorrono a tale risultato i “Ricavi delle vendite e delle prestazioni e proventi da servizi” per € 60.605,98, i “Proventi da trasferimenti e contributi” per € 93.268.091,33 e “Altri ricavi e proventi diversi” per € 1.457.227,88.

I componenti negativi della gestione risultano pari a € 80.811.082,81.

Concorrono a tale risultato i “Costi della produzione” per € 75.365.753,58, “Ammortamenti e svalutazioni” per 3.574.317,97 (dettagliati nel già citato ALL. 3), i “Costi per trasferimenti e contributi” per € 1.635.135,42, gli “Accantonamenti” per € 238.395,84 e le variazioni in aumento delle rimanenze per € 2.520,00.

La differenza tra il valore della produzione e il costo della produzione ammonta a € 13.974.842,38. A questo importo va sommata la differenza tra proventi e oneri finanziari per € -38.802,62 e la differenza tra proventi e oneri straordinari per € -377.266,86.

Gli importi sopraindicati trovano riscontro nei “prospetti di riconciliazione economico-finanziaria costi e ricavi” allegati alla Nota integrativa.

§ 7 - SITUAZIONE DEL PERSONALE

L’Istituto al 31/12/2018 presentava la seguente consistenza organica:

LIV.	PROFILI E QUALIFICHE	TOTALE PERSONALE A TEMPO INDETERMINATO IN SERVIZIO	PERSONALE A TEMPO DETERMINATO IN SERVIZIO	TOTALE PERSONALE IN SERVIZIO
-	DIRIGENTE II FASCIA	2	-	2
	<i>Parz. Dirigenti</i>	2	-	2
I	DIRIGENTE DI RICERCA	35	-	35
II	PRIMO RICERCATORE	77	-	77
III	RICERCATORE	239	11	250
	<i>Parz. Ricercatori</i>	351	11	362
I	DIRIGENTE TECNOLOGO	9	-	9
II	PRIMO TECNOLOGO	30	-	30
III	TECNOLOGO	131	17	148
	<i>Parz. Tecnologi</i>	170	17	187
-	GEOFISICO ASSOCIATO	1	-	1
-	RICERCATORE GEOFISICO	12	-	12
	<i>Parz. Ruolo a esaurimento</i>	13	-	13
IV	COLLABORATORE TECNICO E.R.	71	-	71
V	COLLABORATORE TECNICO E.R.	57	-	57
VI	COLLABORATORE TECNICO E.R.	70	12	82

	<i>Parz. Collaboratori tecnici E.R.</i>	198	12	210
VI	OPERATORE TECNICO	13	-	13
VII	OPERATORE TECNICO	18	-	18
VIII	OPERATORE TECNICO	24	-	24
	<i>Parz. Operatori tecnici</i>	55	-	55
IV	FUNZIONARIO DI AMMINISTRAZIONE	3	-	3
V	FUNZIONARIO DI AMMINISTRAZIONE	5	1	6
	<i>Parz. Funzionari di amministrazione</i>	8	1	9
V	COLLABORATORE DI AMMINISTRAZIONE	9	-	9
VI	COLLABORATORE DI AMMINISTRAZIONE	7	-	7
VII	COLLABORATORE DI AMMINISTRAZIONE	17	3	20
	<i>Parz. Collaboratori di amministrazione</i>	33	3	36
VII	OPERATORE DI AMMINISTRAZIONE	2	-	2
VIII	OPERATORE DI AMMINISTRAZIONE	10	1	11
	<i>Parz. Operatori di amministrazione</i>	12	1	13
	TOTALE GENERALE	842	45	887

Al 31/12/2017 le unità di personale a tempo indeterminato erano 686 e le unità di personale a tempo determinato erano 169, per un totale di 855 unità di personale dipendente.

Nel corso del 2018, pertanto, oltre a un ragionevole incremento delle unità di personale complessivamente impiegate (32 unità), si è registrato un forte numero di trasformazioni di rapporti di lavoro da tempo determinato a tempo indeterminato.

Ciò è stato possibile grazie al completamento del piano assunzionale straordinario di cui alla L. n. 128/2013 e al DM n. 300/2014, finalizzati anche al superamento del precariato, e all'attuazione dell'art. 20, comma 1, del D.lgs. n. 75/2017, finalizzato al superamento del precariato.

Oltre ai predetti dipendenti, partecipavano alle attività dell'INGV:

- n. 83 titolari di assegni di ricerca (erano 84 al 31/12/2017);
 - n. 14 titolari di borse di studio (erano 12 al 31/12/2017);
 - n. 87 incaricati di ricerca (erano 77 al 31/12/2017);
 - n. 3 unità di personale dipendente da altre amministrazioni, in regime di comando presso l'INGV (erano 2 al 31/12/2017);
- per un totale di 1.075 unità di personale (erano 1.034 al 31/12/2017).

Si dichiara, infine, che, come prescritto dal Regolamento, non esistono presso l'Istituto gestioni fuori Bilancio e che tutti i dati di Bilancio trovano puntuale riscontro nelle scritture contabili (finanziarie e patrimoniali) dell'Istituto, tenute secondo i criteri di cui al Regolamento più volte richiamato.

Roma, 16/04/2019

Carlo DOGLIONI



PAGINA BIANCA

Relazione Illustrativa Allegati

PAGINA BIANCA

ALLEGATO 1

CASSA - NETTI		
FONDO INIZIALE DI CASSA '18		27.372.253,84
ENTRATE '18		
in c/comp.	93.165.907,12	
in c/res.	26.109.736,34	119.275.643,46
USCITE '18		
in c/comp.	69.946.614,78	
in c/res.	10.880.947,28	80.827.562,06
AVANZO DI CASSA AL 31/12/'18		65.820.335,24
E/C M.P.S. - SALDO AL 31/12/'18		65.820.335,24
DIFFERENZA		0,00
CASSA - LORDI		
FONDO INIZIALE DI CASSA '18		27.372.253,84
ENTRATE '18		
in c/comp.	111.407.094,96	
in c/res.	26.416.074,70	137.823.169,66
USCITE '18		
in c/comp.	87.039.912,59	
in c/res.	12.335.175,67	99.375.088,26
AVANZO DI CASSA AL 31/12/'18		65.820.335,24
E/C M.P.S. - SALDO AL 31/12/'18		65.820.335,24
DIFFERENZA		- 0,00
LORDIZZAZIONI		
ENTRATE '18		
in c/comp.	- 18.241.187,84	
in c/res.	- 306.338,36	- 18.547.526,20
USCITE '18		
in c/comp.	- 17.093.297,81	
in c/res.	- 1.454.228,39	- 18.547.526,20
DIFFERENZA A PAREGGIO		0,00

ALLEGATO 2



**MONTE
DEI PASCHI
DI SIENA**
BANCA DAL 1472

VERBALE VERIFICA DI CASSA DELL'ENTE

ISTITUTO NAZIONALE DI GEOFISICA E VULCANOLOGIA

Di seguito, Vi riassumiamo il movimento finanziario per il periodo dal 01/01/2018 al 31/12/2018 come da tab.WM000180 (alleg. n. 1)

Gli importi sono espressi in euro.

SALDO INIZIO ESERCIZIO AL 01/01/2018		27.372.253,84
Riscossioni:		
Residui	0,00	
Competenza	135.847.167,93	
Incassi senza reversali tab. WM000160 (alleg. n. _____)	0,00	
Totale Riscossioni tab.WM000140 (alleg. n. _____)	135.847.167,93	135.847.167,93
Pagamenti:		
Residui	0,00	
Competenza	97.399.086,53	
Pagamenti senza mandato tab. WM000160 (alleg. n. _____)	0,00	
Totale Pagamenti	97.399.086,53	97.399.086,53
SALDO AL 31/12/2018 (confrontare con totali A, B e C)		65.820.335,24
ORDINATIVI IMPUTATI ALLA DATA 31/12/2018		
Incassi:		
Residui	0,00	
Competenza	135.847.167,93	
Totale Reversali (come da Vs. distinta n° _____ (*)	135.847.167,93	135.847.167,93
Pagamenti:		
Residui	0,00	
Competenza	0,00	
Totale Mandati (come da Vs. distinta n° _____ (*)	0,00	0,00
ORDINATIVI DA EVADERE ALLA DATA 31/12/2018		
Incassi:		
Residui	0,00	
Competenza	97.399.086,53	
Totale Reversali da evadere tab. WM000120 (alleg. n. _____)	97.399.086,53	97.399.086,53
Mandati:		
Residui	0,00	
Competenza	0,00	
Totale Mandati da evadere tab. WM000120 (alleg. n. _____)	0,00	0,00

(*) l'indicazione della distinta è da inserire solo in caso di modalità di lavorazione con ordinativo cartaceo

DETTAGLIO DEL SALDO

A: Tesoreria Unica:

Giacenza Bankit - contabilità speciale n. _____ alla data del _____ (tab. WM000510 - alleg. n. _____)	0,00
Saldo Conto Corrente n. _____ c/anticipazione (estratto conto - alleg. n. _____)	0,00
Girofondi in entrata non contabilizzati alla data del _____ (tab. WM000470/WM000480 - alleg. n. _____)	0,00
Girofondi in uscita e sbilanci relativi alle giornate: _____ in attesa di regolamento Bankit (tab. WM000220 - alleg. n. _____)	0,00
Totale (A) come da giornale di cassa al 31/12/2018 (tab. WM000050 - alleg. n. _____)	0,00

B: Tesoreria Unica Mista:

Giacenza Bankit - contabilità speciale n. 160637 alla data del _____ (tab. WM000510 - alleg. n. _____)	65.820.335,24
Saldo Conto Corrente n° _____ (estratto conto - alleg. n. _____)	0,00
Girofondi in entrata non contabilizzati alla data del _____ (tab. WM000470/WM000480 - alleg. n. _____)	0,00
Girofondi in uscita relativi e sbilanci alle giornate: _____ in attesa di regolamento Bankit (tab. WM000220 - alleg. n. _____)	0,00
Totale (B) come da giornale di cassa al 31/12/2018 (tab. WM000050 - alleg. n. _____)	65.820.335,24

C: Tesoreria Ordinaria:

Saldo Conto Corrente n° _____ (estratto conto - alleg. n. _____)	0,00
Totale (C) come da giornale di cassa al 31/12/2018 (tab. WM000050 - alleg. n. _____)	0,00

 VALORI DI PROPRIETA'

 ALTRI VALORI

 CONTI CORRENTI ACCESI PRESSO DI NOI

 DETTAGLIO DELLE SOMME VINCOLATE IN CONTABILITA' - euro _____

 DETTAGLIO DELLE SOMME VINCOLATE FUORI CONTABILITA' - euro _____

Ai sensi della Circolare del Ministero del Tesoro n. 1976/90, si raccomanda la stretta osservanza della cadenza almeno quindicinale per l'emissione delle reversali collegate al prelievo dai conti correnti postali.

Per l'Ente _____

 BANCA MONTE DEI PASCHI DI SIENA S.p.A.
 ROMA AG 15

ALLEGATO 3

**Istituto Nazionale di Geofisica e Vulcanologia
Stampa Totali Ammortamento per Categorie Esercizio 2018**



Costi Storici al 01/01	Costi Storici al 31/12	Incremento Patrimoniale	Quota Amm. anno corrente	Fondo Amm. al 01/01	Fondo Amm. Amm. to Residuo al 31/12	Insussistenze	Tot Non Amm.
AM. - Altri beni mobili							
46.079,60	45.938,00	-141,60	3.362,61	33.216,97	36.437,98	0,00	0,00
AU. - Automezzi e altri mezzi di trasporto							
968.577,41	968.577,41	0,00	14.906,36	948.671,49	963.577,85	0,00	0,00
BO. - Materiale bibliografico							
5.081.302,07	5.103.148,62	21.846,55	152.676,92	2.565.246,67	2.719.297,49	0,00	1.504.660,56
CS. - Collezioni scientifiche							
61.234,76	61.234,76	0,00	127,35	60.980,05	61.107,40	0,00	0,00
FC. - Fabbricati civili							
28.186.801,21	28.186.801,21	0,00	533.897,10	12.717.037,30	13.250.934,40	0,00	-604.456,00
LA. - strumenti tecnici ed attrezzature in genere							
91.153.006,42	92.141.772,22	988.765,80	2.784.347,30	63.275.270,44	65.095.249,39	0,00	22.435.952,33
MO. - Mobili, arredi e macchine di ufficio							
5.079.125,51	5.096.768,51	17.643,00	85.000,33	3.071.298,99	3.139.891,20	0,00	1.831.448,73
Totali Generali Esercizio 2018							
130.576.126,98	131.604.240,73	1.028.113,75	3.574.317,97	82.671.721,91	85.266.495,71	0,00	25.167.605,62

ALLEGATO 4

COLLETTIVA 9010726	
Valore di riscatto per cessazione alla data del 01/01/2018	3.509.564,52
Liquidazioni lorde incassate nel corso del 2018	-
Rendimento 2018	116.242,70
Valore di riscatto per cessazione al 31/12/2018	3.625.807,22
COLLETTIVA 9020190	
Valore di riscatto per cessazione alla data del 01/01/2018	1.958.564,25
Liquidazioni lorde incassate nel corso del 2018	-
Rendimento 2018	49.744,42
Valore di riscatto per cessazione al 31/12/2018	2.008.308,67



ALLEGATO 5

	fondo al 31/12/2017	Fondo al 31/12/18	cessati 2018 da pagare	liquidati 2018		
TFR		16.699.570,60	141.170,45		159.389,69	16.681.351,36
TFS		28.644.513,27	1.062.050,82		805.033,37	28.901.530,72
portieri		0	0		0	0
Totale	44.243.383,54			Totale fondo al 31/12/18	45.582.882,08	
				saldo TFR in TeamGov al 31/12/18	44.243.383,54	
				Accantonamento 2018	1.339.498,54	

ALTRI ALLEGATI



ISTITUTO NAZIONALE DI GEOFISICA E VULCANOLOGIA

ATTESTAZIONE DEI TEMPI DI PAGAMENTO

(ex art. 9, comma 9 del DPCM 22 settembre 2014 e art. 41, comma 1 del D.L.66/2014
convertito in Legge n. 89/2014)

Indicatore annuale di tempestività dei pagamenti – Anno 2018:

3.11 giorni*

Totale importo pagamenti effettuati dopo la scadenza dei termini – Anno 2018:

€ 2.936.050,06

Al Dirigente
della Direzione Centrale
Affari Generali e Bilancio

IL
PRESIDENTE
IL PRESIDENTE
(Prof. Carlo DOGLIONI)

*l'indicatore di tempestività dei pagamenti è calcolato come la somma, per ciascuna fattura emessa a titolo corrispettivo di una transazione commerciale, dei giorni effettivi intercorrenti tra la data di scadenza della fattura o richiesta equivalente di pagamento e la data di pagamento ai fornitori moltiplicata per l'importo dovuto, rapportata alla somma degli importi pagati nel periodo di riferimento (ai sensi dell'art.9 del DPCM 22 settembre 2014).

Risparmi sull'acquisto di beni e servizi

Capitolo	Descrizione	Impegni 2017	Impegni 2018	Differenza
1.03.01.01.001.	Giornali e riviste	160,00	0,00	-160,00
1.03.01.02.002	Carburanti, combustibili e lubrificanti	26.118,18	6.820,10	-19.298,08
1.03.01.02.004.	Vestitario	10.111,64	8.622,56	-1.489,08
1.03.01.02.006	Materiale informatico	10.836,34	9.573,67	-1.262,67
1.03.01.02.008.	Strumenti tecnico-specialistici non sanitari	314.509,60	227.770,19	-86.739,41
1.03.02.02.005	Organizzazione manifestazioni e convegni	46.423,26	28.239,59	-18.183,67
1.03.02.05.001.	Telefonia fissa	280.000,00	0,00	-280.000,00
1.03.02.05.004.	Energia elettrica	9.922,21	9.307,24	-614,97
1.03.02.05.006.	Gas	87.129,50	30.979,71	-56.149,79
1.03.02.05.999.01	Canoni per collegamenti telematici e internet	442.602,94	41.903,47	-400.699,47
1.03.02.07.002.	Noleggi di mezzi di trasporto	67.430,46	33.428,37	-34.002,09
1.03.02.07.004.	Noleggi di hardware	159.445,87	135.742,42	-23.703,45
1.03.02.07.999.01	Allestimento e manutenzione di osservatori e siti delle reti	287.810,59	228.817,80	-58.992,79
1.03.02.09.004.	Manutenzione ordinaria e riparazioni di impianti e macchinari	594.450,60	524.070,87	-70.379,73
1.03.02.10.001.	Incarichi libero professionali di studi, ricerca e consulenza	270.547,10	232.034,65	-38.512,45
1.03.02.11.001	Interpretariato e traduzioni	13.164,39	7.638,81	-5.525,58
1.03.02.11.999.	Altre prestazioni professionali e specialistiche n.a.c.	44.605,53	29.919,62	-14.685,91
1.03.02.13.002.	Servizi di pulizia e lavanderia	55.664,54	47.761,75	-7.902,79
1.03.02.13.003.	Trasporti, traslochi e facchinaggio	25.556,87	18.032,30	-7.524,57
1.03.02.13.004.	Stampa e rilegatura	67.207,79	28.524,00	-38.683,79
1.03.02.13.999.01	Servizi Integrati	909.793,42	183.442,94	-726.350,48
1.03.02.14.002.	Servizio mense personale civile	223.249,31	195.000,00	-28.249,31
1.03.02.16.004	Spese notarili	140,39	0,00	-140,39
1.03.02.17.001.	Commissioni per servizi finanziari	3.747,99	2.892,37	-855,62
		7.334.069,11	6.301.125,08	-1.032.944,03

Istituto Nazionale di Geofisica e Vulcanologia



Via di Vigna Murata 605

00143 - ROMA P.IVA 06838821004 Cod. Fisc. 06838821004

PROSPETTO RIEPILOGATIVO CONSUNTIVO DELLE SPESE PER MISSIONI E PROGRAMMI

		ESERCIZIO FINANZIARIO 2018	
		COMPETENZA	CASSA
Missione: 17.	Ricerca e Innovazione		
Programma: 17.03	Ricerca in materia ambientale		
Cofog: 05.5.1	RICERCA E SVILUPPO PER LA PROTEZIONE DELL'AMBIENTE	26.697.656,92	25.222.228,97
	Totale 17.03 Ricerca in materia ambientale	26.697.656,92	25.222.228,97
	Totale 17. Ricerca e Innovazione	26.697.656,92	25.222.228,97
Missione: 32.	Servizi Istituzionali e generali delle amministrazioni pubbliche		
Programma: 32.04	Servizi generali, formativi ed approvvigionamenti per le amministrazioni pubbliche		
Cofog: 05.5.1	RICERCA E SVILUPPO PER LA PROTEZIONE DELL'AMBIENTE	56.910.626,83	55.462.656,27
	Totale 32.04 Servizi generali, formativi ed approvvigionamenti per le amministrazioni pubbliche	56.910.626,83	55.462.656,27
	Totale 32. Servizi Istituzionali e generali delle amministrazioni pubbliche	56.910.626,83	55.462.656,27
Missione: 33.	Fondi da ripartire		
Programma: 33.02	Fondi di riserva e speciali		
Cofog: 05.5.1	RICERCA E SVILUPPO PER LA PROTEZIONE DELL'AMBIENTE	0,00	0,00
	Totale 33.02 Fondi di riserva e speciali	0,00	0,00
	Totale 33. Fondi da ripartire	0,00	0,00
Missione: 50.	Debito da finanziamento dell'amministrazione		
Programma: 50.01	Quota Interessi		
Cofog: 05.5.1	RICERCA E SVILUPPO PER LA PROTEZIONE DELL'AMBIENTE	204.790,04	204.790,04
	Totale 50.01 Quota Interessi	204.790,04	204.790,04
Programma: 50.02	Quota capitale		
Cofog: 05.5.1	RICERCA E SVILUPPO PER LA PROTEZIONE DELL'AMBIENTE	440.731,42	440.731,42
	Totale 50.02 Quota capitale	440.731,42	440.731,42
	Totale 50. Debito da finanziamento dell'amministrazione	645.521,46	645.521,46
Missione: 99.	Servizi conto terzi e partite di giro		
Programma: 99.01	Servizi per conto terzi e partite di giro		

Istituto Nazionale di Geofisica e Vulcanologia

Via di Vigna Murata 605

00143 - ROMA P.IVA 06838821004 Cod.Fisc. 06838821004



		ESERCIZIO FINANZIARIO 2018		
		COMPETENZA	CASSA	
Cofog:	05.5.1	RICERCA E SVILUPPO PER LA PROTEZIONE DELL'AMBIENTE	18.667.756,81	18.044.681,56
	Totale	99.01 Servizi per conto terzi e partite di giro	18.667.756,81	18.044.681,56
	Totale	99. Servizi conto terzi e partite di giro	18.667.756,81	18.044.681,56
		Totale Spese	102.921.562,02	99.375.088,26

Rendiconto Finanziario Gestionale Entrate

PAGINA BIANCA



**ISTITUTO NAZIONALE DI GEOFISICA E VULCANOLOGIA
RENDICONTO FINANZIARIO GESTIONALE ESERCIZIO 2018**

ENTRATE

Codice	Capitolo	Denominazione	Gestione della Competenza 2018												
			Previsioni		Somme Accertate			Diff. rispetto alle Previsioni							
			Iniziali	Variazioni		Definitive (3+4-5)	Riscosse	Rimaste da Riscuotere	Totale Accertamenti (7 + 8)	In Più (9 - 6)	In Meno (6 - 9)				
1	2	3	4	5	6	7	8	9	10	11					
		2. - Trasferimenti correnti													
		2.01. - Trasferimenti correnti													
		2.01.01. - Trasferimenti correnti da Amministrazioni pubbliche													
		2.01.01.01. - Trasferimenti correnti da Amministrazioni Centrali													
		<u>2.01.01.01.001. - Trasferimenti correnti da Ministri</u>													
2.01.01.01.001.01		Contributi da Ministri per il funzionamento	61.474.674,00	17.818.535,43		79.293.209,43	78.451.377,63	841.831,80	79.293.209,43						
2.01.01.01.001.02		Contributi da Ministri per Progetti/Convenzioni	5.300.000,00	2.022.702,05	2.397.818,90	4.924.883,15	5.507.909,70	62.541,61	5.570.451,31	645.568,16					
		Totale 2.01.01.01.001. - Trasferimenti correnti da Ministri	66.774.674,00	19.841.237,48	2.397.818,90	84.218.092,58	83.959.287,33	904.373,41	84.863.660,74	645.568,16					
		2.01.01.01.003. - Trasferimenti correnti da Presidenza del Consiglio dei Ministri													
		Contributi da Presidenza del Consiglio per Progetti/Convenzioni	12.363.940,00	935.418,00		13.299.358,00	280.000,00	13.019.358,00	13.299.358,00						
2.01.01.01.003.01		Totale 2.01.01.01.003. - Trasferimenti correnti da Presidenza del Consiglio dei Ministri	12.363.940,00	935.418,00	0,00	13.299.358,00	280.000,00	13.019.358,00	13.299.358,00	0,00					



ISTITUTO NAZIONALE DI GEOFISICA E VULCANOLOGIA
RENDICONTO FINANZIARIO GESTIONALE ESERCIZIO 2018

ENTRATE

Codice	Capitolo	Denominazione	Gestione della Competenza 2018																		
			Previsioni			Somme Accertate				Diff. rispetto alle Previsioni											
			Iniziali	Variazioni		Definitive (3+4-5)	Riscosse	Rimaste da Riscuotere	Totale Accertamenti (7+8)	In Più (9-6)	In Meno (6-9)										
3	In +	In -	4	5	6	7	8	9	10	11											
1	2	2.01.01.01.013. - Trasferimenti correnti da enti e istituzioni centrali di ricerca e Istituti e stazioni sperimentali per la ricerca																			
2.01.01.01.013.01		Contributi da Enti di Ricerca per Progetti/Convenzioni		466.733,67	2.240,00		464.493,67	566.265,86	123.340,29	689.606,15	225.112,48										
		Totale 2.01.01.01.013. - Trasferimenti correnti da enti e istituzioni centrali di ricerca e Istituti e stazioni sperimentali per la ricerca	0,00	466.733,67	2.240,00	464.493,67	566.265,86	123.340,29	689.606,15	225.112,48											
		Totale 2.01.01.01. - Trasferimenti correnti da Amministrazioni Centrali	79.138.614,00	21.243.389,15	2.400.058,90	97.981.944,25	84.805.553,19	14.047.071,70	98.852.624,89	870.680,64											
		2.01.01.02. - Trasferimenti correnti da Amministrazioni Locali																			
		2.01.01.02.008. - Trasferimenti correnti da Università																			
2.01.01.02.008.01		Contributi da Università per Progetti/Convenzioni		139.674,04		139.674,04	120.852,04	59.109,00	179.961,04	40.287,00											
		Totale 2.01.01.02.008. - Trasferimenti correnti da Università	0,00	139.674,04	0,00	139.674,04	120.852,04	59.109,00	179.961,04	40.287,00											
		2.01.01.02.999. - Trasferimenti correnti da altre Amministrazioni																			



ISTITUTO NAZIONALE DI GEOFISICA E VULCANOLOGIA
RENDICONTO FINANZIARIO GESTIONALE ESERCIZIO 2018

ENTRATE

Codice	Capitolo	Denominazione	Gestione della Competenza 2018										
			Previsioni		Somme Accertate				Diff. rispetto alle Previsioni				
			Iniziali	Variazioni		Riscosse	Rimaste da Riscuotere	Totale Accertate	In Più	In Meno			
3	4	5	6	7	8	9	10	11					
			In +	In -	(3+4-5)			(7 + 8)	(9 - 6)	(6 - 9)			
1		2											
		Locali n.a.c.											
2.01.01.02.999.01		Contributi da Regioni e Enti locali per Progetti/Convenzioni	858.997,86		858.997,86	511.552,05	576.491,36	1.088.043,41	229.045,55				
		Totale 2.01.01.02.999. - Trasferimenti correnti da altre Amministrazioni Locali n.a.c.	0,00	0,00	858.997,86	511.552,05	576.491,36	1.088.043,41	229.045,55				
		Totale 2.01.01.02. - Trasferimenti correnti da Amministrazioni Locali	0,00	0,00	998.671,90	632.404,09	635.600,36	1.268.004,45	269.332,55				
		Totale 2.01.01. - Trasferimenti correnti da Amministrazioni pubbliche	79.138.614,00	22.242.061,05	98.980.616,15	85.437.957,28	14.682.672,06	100.120.629,34	1.140.013,19				
		2.01.03. - Trasferimenti correnti da Imprese											
		2.01.03.02. - Altri trasferimenti correnti da Imprese											
		2.01.03.02.999. - Altri trasferimenti correnti da altre Imprese	474.410,86	3.964,00	478.374,86	784.694,28	181.903,02	966.597,30	496.150,44				
2.01.03.02.999.01		Contributi da altri soggetti per Progetti/Convenzioni	474.410,86	3.964,00	478.374,86	784.694,28	181.903,02	966.597,30	496.150,44				
		Totale 2.01.03.02.999. - Altri trasferimenti correnti da altre Imprese	0,00	474.410,86	3.964,00	478.374,86	181.903,02	966.597,30	496.150,44				
		Totale 2.01.03.02. - Altri trasferimenti correnti da Imprese	0,00	474.410,86	3.964,00	478.374,86	181.903,02	966.597,30	496.150,44				
		Totale 2.01.03. - Trasferimenti	0,00	474.410,86	3.964,00	478.374,86	181.903,02	966.597,30	496.150,44				



**ISTITUTO NAZIONALE DI GEOFISICA E VULCANOLOGIA
RENDICONTO FINANZIARIO GESTIONALE ESERCIZIO 2018**

ENTRATE

Codice	Capitolo	Denominazione	Gestione della Competenza 2018								
			Previsioni		Somme Accertate			Diff. rispetto alle Previsioni			
			Iniziali	Variazioni		Definitive	Riscosse	Rimaste da Riscuotere	Totale Accertamenti	In Più	In Meno
1	2	3	4	5	6	7	8	9	10	11	
			In +	In -	(3+4-5)		(7 + 8)	(9 - 6)	(6 - 9)		
		<u>correnti</u>									
		Totale generale 2. -	79.138.614,00	27.984.064,28	2.404.283,90	104.718.394,38	91.822.187,63	14.919.979,11	106.742.166,74	2.023.772,36	
		Trasferimenti correnti									
		3. - Entrate extratributarie									
		<u>3.01. - Vendita di beni e servizi e proventi derivanti dalla gestione dei beni</u>									
		3.01.01. - Vendita di beni									
		3.01.01.01. - Vendita di beni									
		3.01.01.01.999. - Proventi da vendita di beni n.a.c.									
3.01.01.01.999.		Proventi da vendita di beni n.a.c.									
		<u>Totale 3.01.01.01.999. - Proventi da vendita di beni n.a.c.</u>	0,00	0,00	0,00	0,00	0,00	0,00	0,00	0,00	0,00
		Totale 3.01.01.01. - Vendita di beni	0,00	0,00	0,00	0,00	0,00	0,00	0,00	0,00	0,00
		Totale 3.01.01. - Vendita di beni	0,00	0,00	0,00	0,00	0,00	0,00	0,00	0,00	0,00
		3.01.02. - Entrate dalla vendita e dall'erogazione di servizi									



52

**ISTITUTO NAZIONALE DI GEOFISICA E VULCANOLOGIA
RENDICONTO FINANZIARIO GESTIONALE ESERCIZIO 2018**

ENTRATE

Codice	Capitolo	Denominazione	Gestione della Competenza 2018															
			Previsioni		Somme Accertate			Diff. rispetto alle Previsioni										
			Iniziali	Variazioni	Definitive	Riscosse	Rimaste da Riscuotere	Totale Accertate	In Più	In Meno								
3	In + 4	In - 5	6 (3+4-5)	7	8	9 (7+8)	10 (9-6)	11 (6-9)										
1	2	3.01.02.01. - Entrate dalla vendita di servizi	0,00	0,00	0,00	0,00	0,00	0,00	0,00	0,00	0,00	0,00	0,00	0,00	0,00	0,00	0,00	
		3.01.02.01.999. - Proventi da servizi n.a.c.																
3.01.02.01.999.		Proventi da servizi n.a.c.	0,00	0,00	0,00	0,00	0,00	0,00	0,00	0,00	0,00	0,00	0,00	0,00	0,00	0,00	0,00	0,00
		Totale 3.01.02.01.999. - Proventi da servizi n.a.c.	0,00	0,00	0,00	0,00	0,00	0,00	0,00	0,00	0,00	0,00	0,00	0,00	0,00	0,00	0,00	0,00
		Totale 3.01.02.01. - Entrate dalla vendita di servizi	0,00	0,00	0,00	0,00	0,00	0,00	0,00	0,00	0,00	0,00	0,00	0,00	0,00	0,00	0,00	0,00
		Totale 3.01.02. - Entrate dalla vendita e dall'erogazione di servizi	0,00	0,00	0,00	0,00	0,00	0,00	0,00	0,00	0,00	0,00	0,00	0,00	0,00	0,00	0,00	0,00
		3.01.03. - Proventi derivanti dalla gestione dei beni																
		3.01.03.02. - Fitti, noleggi e locazioni																
		3.01.03.02.002. - Noleggi e locazioni di altri beni immobili																
3.01.03.02.002.		Noleggi e locazioni di altri beni immobili	0,00	0,00	0,00	0,00	0,00	0,00	0,00	0,00	0,00	0,00	0,00	0,00	0,00	0,00	0,00	0,00
		Totale 3.01.03.02.002. - Noleggi e locazioni di altri beni immobili	0,00	0,00	0,00	0,00	0,00	0,00	0,00	0,00	0,00	0,00	0,00	0,00	0,00	0,00	0,00	0,00
		Totale 3.01.03.02. - Fitti, noleggi e locazioni	0,00	0,00	0,00	0,00	0,00	0,00	0,00	0,00	0,00	0,00	0,00	0,00	0,00	0,00	0,00	0,00
		Totale 3.01.03. - Proventi derivanti dalla gestione dei beni	0,00	0,00	0,00	0,00	0,00	0,00	0,00	0,00	0,00	0,00	0,00	0,00	0,00	0,00	0,00	0,00



**ISTITUTO NAZIONALE DI GEOFISICA E VULCANOLOGIA
RENDICONTO FINANZIARIO GESTIONALE ESERCIZIO 2018**

Codice	Capitolo	Denominazione	ENTRATE										
			Previsioni						Somme Accertate			Diff. rispetto alle Previsioni	
			Iniziali	Variazioni		Definitive	Riscosse	Rimaste da Riscuotere	Totale Accertamenti	In Più	In Meno		
3	4	5	6	7	8	9	10	11					
1	2	Totale 3.01. - Vendita di beni e servizi e proventi derivanti dalla gestione dei beni	0,00	0,00	0,00	0,00	45.764,34	20.066,64	65.830,98	65.830,98			
		<u>3.03. - Interessi attivi</u>											
		3.03.03. - Altri interessi attivi											
		3.03.03.03. - Interessi attivi da conti della tesoreria dello Stato o di altre Amministrazioni pubbliche											
		<u>3.03.03.03.001. - Interessi attivi da conti della tesoreria dello Stato o di altre Amministrazioni pubbliche</u>											
3.03.03.03.001.		Interessi attivi da conti della tesoreria dello Stato o di altre Amministrazioni pubbliche					0,30		0,30		0,30	0,30	
		Totale 3.03.03.03.001. - Interessi attivi da conti della tesoreria dello Stato o di altre Amministrazioni pubbliche	0,00	0,00	0,00	0,00	0,30	0,00	0,30	0,00	0,30	0,30	
		Totale 3.03.03.03. - Interessi attivi da conti della tesoreria dello Stato o di altre Amministrazioni pubbliche	0,00	0,00	0,00	0,00	0,30	0,00	0,30	0,00	0,30	0,30	
		Totale 3.03.03. - Altri interessi attivi	0,00	0,00	0,00	0,00	0,30	0,00	0,30	0,00	0,30	0,30	



ISTITUTO NAZIONALE DI GEOFISICA E VULCANOLOGIA
RENDICONTO FINANZIARIO GESTIONALE ESERCIZIO 2018

ENTRATE

Codice	Capitolo	Denominazione	Gestione della Competenza 2018											
			Previsioni		Somme Accertate			Diff. rispetto alle Previsioni						
			Iniziali	Variazioni		Definitive	Riscosse	Rimaste da Riscuotere	Totale Accertate	In Più	In Meno			
3	4	5	6	7	8	9	10	11						
			In +	In -	(3+4-5)									
1		2	0,00	0,00	0,00	0,00	0,30	0,00	0,30	0,30	0,30	0,30		
		<u>Totale 3.03. - Interessi attivi</u>	0,00	0,00	0,00	0,00	0,30	0,00	0,30	0,30	0,30	0,30		
		<u>3.05. - Rimborsi e altre entrate correnti</u>												
		3.05.02. - Rimborsi in entrata												
		3.05.02.03. - Entrate da rimborsi, recuperi e restituzioni di somme non dovute o incassate in eccesso												
		<u>3.05.02.03.008. - Entrate da rimborsi, recuperi e restituzioni di somme non dovute o incassate in eccesso dal Resto del mondo</u>												
3.05.02.03.008.		Entrate da rimborsi, recuperi e restituzioni di somme non dovute o incassate in eccesso dal Resto del mondo	189.000,00			189.000,00	774.725,11	0,58	774.725,69	585.725,69	774.725,69	585.725,69		
		<u>Totale 3.05.02.03.008. - Entrate da rimborsi, recuperi e restituzioni di somme non dovute o incassate in eccesso dal Resto del mondo</u>	189.000,00	0,00	0,00	189.000,00	774.725,11	0,58	774.725,69	585.725,69	774.725,69	585.725,69		
		Totale 3.05.02.03. - Entrate da rimborsi, recuperi e restituzioni di somme non dovute o incassate in eccesso	189.000,00	0,00	0,00	189.000,00	774.725,11	0,58	774.725,69	585.725,69	774.725,69	585.725,69		



ISTITUTO NAZIONALE DI GEOFISICA E VULCANOLOGIA
RENDICONTO FINANZIARIO GESTIONALE ESERCIZIO 2018

ENTRATE

Codice	Capitolo	Denominazione	Gestione della Competenza 2018												
			Previsioni		Somme Accertate			Diff. rispetto alle Previsioni							
			Iniziali	Variazioni		Definitive	Riscosse	Rimaste da Riscuotere	Totale Accertamenti	In Più	In Meno				
3	4	5	6	7	8	9	10	11							
			In +	In -	(3+4-5)										
1	2	Totale 3.05.02. - Rimborsi in entrata	189.000,00	0,00	0,00	189.000,00	774.725,11	0,58	774.725,69	585.725,69					
		3.05.99. - Altre entrate correnti n.a.c.													
		3.05.99.99. - Altre entrate correnti n.a.c.													
		3.05.99.99.999. - Altre entrate correnti n.a.c.													
3.05.99.99.999.		Altre entrate correnti n.a.c.					682.502,09		682.502,09	682.502,09					
		<u>Totale 3.05.99.99.999. - Altre entrate correnti n.a.c.</u>	0,00	0,00	0,00	0,00	682.502,09	0,00	682.502,09	682.502,09					
		Totale 3.05.99.99. - Altre entrate correnti n.a.c.	0,00	0,00	0,00	0,00	682.502,09	0,00	682.502,09	682.502,09					
		Totale 3.05.99. - Altre entrate correnti n.a.c.	0,00	0,00	0,00	0,00	682.502,09	0,00	682.502,09	682.502,09					
		<u>Totale 3.05. - Rimborsi e altre entrate correnti</u>	189.000,00	0,00	0,00	189.000,00	1.457.227,20	0,58	1.457.227,78	1.268.227,78					
		Totale generale 3. - Entrate extratributarie	189.000,00	0,00	0,00	189.000,00	1.502.991,84	20.067,22	1.523.059,06	1.334.059,06					
		4. - Entrate in conto capitale													



ISTITUTO NAZIONALE DI GEOFISICA E VULCANOLOGIA
RENDICONTO FINANZIARIO GESTIONALE ESERCIZIO 2018

56

Capitolo		Gestione della Competenza 2018										
		Previsioni			Somme Accertate			Diff. rispetto alle Previsioni				
Codice	Denominazione	Iniziali	Variazioni		Definitive (3+4-5)	Riscosse	Rimaste da Riscuotere	Totale Accertamenti (7+8)	In Più (9-6)	In Meno (6-9)		
1	2	3	In +	In -	6	7	8	9	10	11		
	<u>4.04. - Entrate da alienazione di beni materiali e immateriali</u>											
	4.04.01. - Alienazione di beni materiali											
	4.04.01.99. - Alienazione di altri beni materiali											
	<u>4.04.01.99.999. - Alienazioni di beni materiali n.a.c.</u>											
4.04.01.99.999.	Alienazioni di beni materiali n.a.c.											
	Totale 4.04.01.99.999. - Alienazioni di beni materiali n.a.c.	0,00	0,00	0,00	0,00	0,00	0,00	0,00	0,00	0,00		
	Totale 4.04.01.99. - Alienazione di altri beni materiali	0,00	0,00	0,00	0,00	0,00	0,00	0,00	0,00	0,00		
	Totale 4.04.01. - Alienazione di beni materiali	0,00	0,00	0,00	0,00	0,00	0,00	0,00	0,00	0,00		
	<u>Totale 4.04. - Entrate da alienazione di beni materiali e immateriali</u>	0,00	0,00	0,00	0,00	0,00	0,00	0,00	0,00	0,00		
	Totale generale 4. - Entrate in conto capitale	0,00	0,00	0,00	0,00	0,00	0,00	0,00	0,00	0,00		
	5. - Entrate da riduzione di attività finanziarie											
	<u>5.03. - Riscossione crediti di medio-lungo termine</u>											



**ISTITUTO NAZIONALE DI GEOFISICA E VULCANOLOGIA
RENDICONTO FINANZIARIO GESTIONALE ESERCIZIO 2018**

Capitolo		Gestione della Competenza 2018										
		Previsioni			Somme Accertate			Diff. rispetto alle Previsioni				
Codice	Denominazione	Iniziali	Variazioni		Definitive (3+4-5)	Riscosse	Rimaste da Riscuotere	Totale Accertate (7 + 8)	In Più (9 - 6)	In Meno (6 - 9)		
			In +	In -								
1	2	3	4	5	6	7	8	9	10	11		
	5.03.03. - Riscossione crediti di medio-lungo termine a tasso agevolato da Imprese											
	5.03.03.99. - Riscossione crediti di medio-lungo termine a tasso agevolato da altre Imprese											
	5.03.03.99.999. - Riscossione crediti di medio-lungo termine a tasso agevolato da altre Imprese					13.231,90	241.561,87	254.793,77	254.793,77	254.793,77		
5.03.03.99.999.	Riscossione crediti di medio-lungo termine a tasso agevolato da altre Imprese											
	Totale 5.03.03.99.999. - Riscossione crediti di medio-lungo termine a tasso agevolato da altre Imprese	0,00	0,00	0,00	0,00	13.231,90	241.561,87	254.793,77	254.793,77	254.793,77		
	Totale 5.03.03.99. - Riscossione crediti di medio-lungo termine a tasso agevolato da altre Imprese	0,00	0,00	0,00	0,00	13.231,90	241.561,87	254.793,77	254.793,77	254.793,77		
	Riscossione crediti di medio-lungo termine a tasso agevolato da altre Imprese	0,00	0,00	0,00	0,00	13.231,90	241.561,87	254.793,77	254.793,77	254.793,77		
	Totale 5.03.03. - Riscossione crediti di medio-lungo termine a tasso agevolato da Imprese	0,00	0,00	0,00	0,00	13.231,90	241.561,87	254.793,77	254.793,77	254.793,77		
	Totale 5.03. - Riscossione crediti di medio-lungo termine	0,00	0,00	0,00	0,00	13.231,90	241.561,87	254.793,77	254.793,77	254.793,77		
	Totale generale 5. - Entrate da riduzione di attività finanziarie	0,00	0,00	0,00	0,00	13.231,90	241.561,87	254.793,77	254.793,77	254.793,77		



58

**ISTITUTO NAZIONALE DI GEOFISICA E VULCANOLOGIA
RENDICONTO FINANZIARIO GESTIONALE ESERCIZIO 2018**

ENTRATE

Codice	Capitolo Denominazione	Gestione della Competenza 2018																				
		Previsioni			Somme Accertate				Diff. rispetto alle Previsioni													
		Iniziali	In +	In -	Definitive (3+4-5)	Riscosse	Rimaste da Riscuotere	Totale Accertamenti (7 + 8)	In Più (9 - 6)	In Meno (6 - 9)												
3	4	5	6	7	8	9	10	11														
1	2																					
	7. - Anticipazioni da istituto tesoriere/cassiere																					
	<i>Z.01. - Anticipazioni da istituto tesoriere/cassiere</i>																					
	7.01.01. - Anticipazioni da istituto tesoriere/cassiere																					
	7.01.01.01. - Anticipazioni da istituto tesoriere/cassiere																					
	<i>Z.01.01.01.001. - Anticipazioni da istituto tesoriere/cassiere</i>																					
7.01.01.01.001.	Anticipazioni da istituto tesoriere/cassiere																					
	Totale 7.01.01.01.001. - Anticipazioni da istituto tesoriere/cassiere	0,00	0,00	0,00	0,00	0,00	0,00	0,00	0,00	0,00	0,00	0,00	0,00	0,00	0,00	0,00	0,00	0,00	0,00	0,00	0,00	0,00
	Totale 7.01.01.01. - Anticipazioni da istituto tesoriere/cassiere	0,00	0,00	0,00	0,00	0,00	0,00	0,00	0,00	0,00	0,00	0,00	0,00	0,00	0,00	0,00	0,00	0,00	0,00	0,00	0,00	0,00
	Totale 7.01.01. - Anticipazioni da istituto tesoriere/cassiere	0,00	0,00	0,00	0,00	0,00	0,00	0,00	0,00	0,00	0,00	0,00	0,00	0,00	0,00	0,00	0,00	0,00	0,00	0,00	0,00	0,00
	Totale Z.01. - Anticipazioni da istituto tesoriere/cassiere	0,00	0,00	0,00	0,00	0,00	0,00	0,00	0,00	0,00	0,00	0,00	0,00	0,00	0,00	0,00	0,00	0,00	0,00	0,00	0,00	0,00
	Totale generale 7. - Anticipazioni da istituto tesoriere/cassiere	0,00	0,00	0,00	0,00	0,00	0,00	0,00	0,00	0,00	0,00	0,00	0,00	0,00	0,00	0,00	0,00	0,00	0,00	0,00	0,00	0,00



**ISTITUTO NAZIONALE DI GEOFISICA E VULCANOLOGIA
RENDICONTO FINANZIARIO GESTIONALE ESERCIZIO 2018**

ENTRATE

Codice	Capitolo	Denominazione	Gestione della Competenza 2018																		
			Previsioni		Somme Accertate			Diff. rispetto alle Previsioni													
			Iniziali	Variazioni		Definitive	Riscosse	Rimaste da Riscuotere	Totale Accertamenti	In Più	In Meno										
1	2	3	4	5	6	7	8	9	10	11											
		9 - Entrate per conto terzi e partite di giro																			
		<u>9.01. - Entrate per partite di giro</u>																			
		9.01.01. - Altre ritenute																			
		9.01.01.02. - Ritenute per scissione contabile IVA (split payment)																			
		9.01.01.02.001. - Ritenute per scissione contabile IVA (split payment)																			
		Ritenute per scissione contabile IVA (split payment)																			
		Totale 9.01.01.02.001. - Ritenute per scissione contabile IVA (split payment)																			
9.01.01.02.001			0,00	0,00	0,00	0,00	2.038.291,20	5.629,31	2.043.920,51	2.043.920,51	2.043.920,51	2.043.920,51	2.043.920,51	2.043.920,51	2.043.920,51	2.043.920,51	2.043.920,51	2.043.920,51	2.043.920,51	2.043.920,51	2.043.920,51
		Totale 9.01.01.02. - Ritenute per scissione contabile IVA (split payment)																			
		Totale 9.01.01. - Altre ritenute	0,00	0,00	0,00	0,00	2.038.291,20	5.629,31	2.043.920,51	2.043.920,51	2.043.920,51	2.043.920,51	2.043.920,51	2.043.920,51	2.043.920,51	2.043.920,51	2.043.920,51	2.043.920,51	2.043.920,51	2.043.920,51	2.043.920,51
		9.01.02. - Ritenute su redditi da lavoro dipendente																			
		9.01.02.01. - Ritenute erariali su redditi da lavoro dipendente per conto terzi																			



60

**ISTITUTO NAZIONALE DI GEOFISICA E VULCANOLOGIA
RENDICONTO FINANZIARIO GESTIONALE ESERCIZIO 2018**

ENTRATE

Codice	Capitolo	Denominazione	Gestione della Competenza 2018										
			Previsioni			Somme Accertate				Diff. rispetto alle Previsioni			
			Iniziali	Variazioni In +	In -	Definitive (3+4-5)	Riscosse	Rimaste da Riscuotere	Totale Accertamenti (7+8)	In Più (9-6)	In Meno (6-9)		
1	2	3	4	5	6	7	8	9	10	11			
9.01.02.01.001.	9.01.02.01.001. - Ritenute erariali su redditi da lavoro dipendente per conto terzi	8.330.000,00			8.330.000,00	10.664.408,23		10.664.408,23	2.334.408,23				
	Ritenute erariali su redditi da lavoro dipendente per conto terzi												
	Totale 9.01.02.01.001. - Ritenute erariali su redditi da lavoro dipendente per conto terzi	8.330.000,00	0,00	0,00	8.330.000,00	10.664.408,23	0,00	10.664.408,23	2.334.408,23				
	Totale 9.01.02.01. - Ritenute erariali su redditi da lavoro dipendente per conto terzi	8.330.000,00	0,00	0,00	8.330.000,00	10.664.408,23	0,00	10.664.408,23	2.334.408,23				
9.01.02.02.001.	9.01.02.02. - Ritenute previdenziali e assistenziali su redditi da lavoro dipendente per conto terzi	3.480.000,00			3.480.000,00	3.986.285,52	69,53	3.986.355,05	506.355,05				
	Ritenute previdenziali e assistenziali su redditi da lavoro dipendente per conto terzi												
	Totale 9.01.02.02.001. - Ritenute previdenziali e assistenziali su redditi da lavoro dipendente per conto terzi	3.480.000,00	0,00	0,00	3.480.000,00	3.986.285,52	69,53	3.986.355,05	506.355,05				
	Totale 9.01.02.02. - Ritenute previdenziali e assistenziali su redditi da lavoro dipendente per conto terzi	3.480.000,00	0,00	0,00	3.480.000,00	3.986.285,52	69,53	3.986.355,05	506.355,05				



ISTITUTO NAZIONALE DI GEOFISICA E VULCANOLOGIA
RENDICONTO FINANZIARIO GESTIONALE ESERCIZIO 2018

ENTRATE

Codice	Capitolo	Denominazione	Gestione della Competenza 2018											
			Previsioni		Somme Accertate			Diff. rispetto alle Previsioni						
			Iniziali	Variazioni	Definitive	Riscosse	Rimaste da Riscuotere	Totale Accertamenti	In Più	In Meno				
1	2	3	4	5	6	7	8	9	10	11				
		9.01.02.99. - Altre ritenute al personale dipendente per conto di terzi												
		<u>9.01.02.99.999. - Altre ritenute al personale dipendente per conto di terzi</u>												
9.01.02.99.999		Altre ritenute al personale dipendente per conto di terzi	250.000,00		250.000,00	470.781,95	470.781,95	220.781,95	470.781,95	220.781,95				
		<u>Totale 9.01.02.99.999. - Altre ritenute al personale dipendente per conto di terzi</u>	250.000,00	0,00	250.000,00	470.781,95	0,00	220.781,95	470.781,95	220.781,95				
		Totale 9.01.02.99. - Altre ritenute al personale dipendente per conto di terzi	250.000,00	0,00	250.000,00	470.781,95	0,00	220.781,95	470.781,95	220.781,95				
		Totale 9.01.02. - Ritenute su redditi da lavoro dipendente	12.060.000,00	0,00	12.060.000,00	15.121.475,70	69,53	3.061.545,23	15.121.545,23	3.061.545,23				
		9.01.03. - Ritenute su redditi da lavoro autonomo												
		9.01.03.01. - Ritenute erariali su redditi da lavoro autonomo per conto terzi												
		<u>9.01.03.01.001. - Ritenute erariali su redditi da lavoro autonomo per conto terzi</u>												
9.01.03.01.001		Ritenute erariali su redditi da lavoro autonomo per conto terzi				43.697,49			43.697,49		43.697,49			



ISTITUTO NAZIONALE DI GEOFISICA E VULCANOLOGIA
RENDICONTO FINANZIARIO GESTIONALE ESERCIZIO 2018

62

ENTRATE

Codice	Capitolo	Denominazione	Gestione della Competenza 2018										
			Previsioni		Somme Accertate			Diff. rispetto alle Previsioni					
			Iniziali	Variazioni		Definitive	Riscosse	Rimaste da Riscuotere	Totale Accertate	In Più	In Meno		
3	4	5	6	7	8	9	10	11					
1	2	Totale 9.01.03.01.001. - Ritenute erariali su redditi da lavoro autonomo per conto terzi	0,00	0,00	0,00	0,00	43.697,49	0,00	43.697,49	43.697,49			
		Totale 9.01.03.01. - Ritenute erariali su redditi da lavoro autonomo per conto terzi	0,00	0,00	0,00	0,00	43.697,49	0,00	43.697,49	43.697,49			
		9.01.03.02. - Ritenute previdenziali e assistenziali su redditi da lavoro autonomo per conto terzi											
		9.01.03.02.001. - Ritenute previdenziali e assistenziali su redditi da lavoro autonomo per conto terzi											
9.01.03.02.001		Ritenute previdenziali e assistenziali su redditi da lavoro autonomo per conto terzi					7.710,78		7.710,78	7.710,78			
		Totale 9.01.03.02.001. - Ritenute previdenziali e assistenziali su redditi da lavoro autonomo per conto terzi	0,00	0,00	0,00	0,00	7.710,78	0,00	7.710,78	7.710,78			
		Totale 9.01.03.02. - Ritenute previdenziali e assistenziali su redditi da lavoro autonomo per conto terzi	0,00	0,00	0,00	0,00	7.710,78	0,00	7.710,78	7.710,78			
		Totale 9.01.03. - Ritenute su redditi da lavoro autonomo	0,00	0,00	0,00	0,00	51.408,27	0,00	51.408,27	51.408,27			
		9.01.99. - Altre entrate per partite di giro											

ISTITUTO NAZIONALE DI GEOFISICA E VULCANOLOGIA
RENDICONTO FINANZIARIO GESTIONALE ESERCIZIO 2018



Codice	Capitolo	Denominazione	Gestione della Competenza 2018																		
			Previsioni		Somme Accertate				Diff. rispetto alle Previsioni												
			Iniziali	Variazioni		Definitive (3+4-5)	Riscosse	Rimaste da Riscuotere	Totale Accertate (7+8)	In Più (9-6)	In Meno (6-9)										
1	2	3	4	5	6	7	8	9	10	11											
9.01.99.03.001.		9.01.99.03. - Rimborso di fondi economici e carte aziendali																			
		9.01.99.03.001. - Rimborso di fondi economici e carte aziendali	100.000,00					100.000,00	142.065,21	92,10	142.157,31	42.157,31									
		Totale 9.01.99.03.001. - Rimborso di fondi economici e carte aziendali	100.000,00	0,00	0,00	100.000,00	142.065,21	92,10	142.157,31	42.157,31	42.157,31										
		Totale 9.01.99.03. - Rimborso di fondi economici e carte aziendali	100.000,00	0,00	0,00	100.000,00	142.065,21	92,10	142.157,31	42.157,31	42.157,31										
		9.01.99.99. - Altre entrate per partite di giro diverse																			
		9.01.99.99.999. - Altre entrate per partite di giro diverse							204.792,11	504.289,55	709.081,66	709.081,66									
9.01.99.99.999.01		Altre entrate per partite di giro							294.870,66	81.527,89	376.398,55	351.398,55									
9.01.99.99.999.02		Recupero anticipi di missione	25.000,00			25.000,00	294.870,66	81.527,89	13.939,34	13.939,34	13.939,34	13.939,34									
9.01.99.99.999.03		Recupero contributi a carico Ente	30.000,00			30.000,00	13.939,34	13.939,34	78.549,86	78.549,86	78.549,86	48.549,86									16.060,66
9.01.99.99.999.04		Recupero IVA intracomunitaria	30.000,00			30.000,00	78.549,86	78.549,86													
		Totale 9.01.99.99.999. - Altre entrate per partite di giro diverse	85.000,00	0,00	0,00	85.000,00	592.151,97	585.817,44	1.177.969,41	1.092.969,41	1.092.969,41										
		Totale 9.01.99.99. - Altre	85.000,00	0,00	0,00	85.000,00	592.151,97	585.817,44	1.177.969,41	1.092.969,41	1.092.969,41										



ISTITUTO NAZIONALE DI GEOFISICA E VULCANOLOGIA
RENDICONTO FINANZIARIO GESTIONALE ESERCIZIO 2018

ENTRATE

Codice	Capitolo	Denominazione	Gestione della Competenza 2018										
			Previsioni		Somme Accertate			Diff. rispetto alle Previsioni					
			Iniziali	Variazioni		Definitive	Riscosse	Rimaste da Riscuotere	Totale Accertamenti	In Più	In Meno		
1	2	3	4	5	6	7	8	9	10	11			
			In +	In -	(3+4-5)			(7 + 8)	(9 - 6)	(6 - 9)			
		entrate per partite di giro diverse											
		Totale 9.01.99. - Altre entrate per partite di giro	0,00	0,00	185.000,00	734.217,18	585.909,54	1.320.126,72	1.135.126,72				
		<u>Totale 9.01. - Entrate per partite di giro</u>	0,00	0,00	12.245.000,00	17.945.392,35	591.608,38	18.537.000,73	6.292.000,73				
		<u>9.02. - Entrate per conto terzi</u>											
		9.02.04. - Depositi di presso terzi											
		9.02.04.02. - Restituzione di depositi cauzionali o contrattuali presso terzi											
		<u>9.02.04.02.001. - Restituzione di depositi cauzionali o contrattuali presso terzi</u>											
9.02.04.02.001.		Restituzione di depositi cauzionali o contrattuali presso terzi	0,00	0,00	0,00	3.280,00	0,00	3.280,00	3.280,00				
		<u>Totale 9.02.04.02.001. - Restituzione di depositi cauzionali o contrattuali presso terzi</u>	0,00	0,00	0,00	3.280,00	0,00	3.280,00	3.280,00				
		Totale 9.02.04.02. - Restituzione di depositi cauzionali o contrattuali presso terzi	0,00	0,00	0,00	3.280,00	0,00	3.280,00	3.280,00				
		<u>Totale 9.02.04. - Depositi di presso terzi</u>	0,00	0,00	0,00	3.280,00	0,00	3.280,00	3.280,00				



ISTITUTO NAZIONALE DI GEOFISICA E VULCANOLOGIA
RENDICONTO FINANZIARIO GESTIONALE ESERCIZIO 2018

ENTRATE

Codice	Capitolo	Denominazione	Gestione della Competenza 2018										
			Previsioni		Somme Accertate			Diff. rispetto alle Previsioni					
			Iniziali	Variazioni		Riscosse	Rimaste da Riscuotere	Totale Accertamenti	In Più	In Meno			
1	2	3	4	5	6	7	8	9	10	11			
			In +	In -	(3+4-5)			(7 + 8)	(9 - 6)	(6 - 9)			
	9.02.05. - Riscossione imposte e tributi per conto terzi												
	9.02.05.01. - Riscossione di imposte di natura corrente per conto di terzi												
	9.02.05.01.001. - Riscossione di imposte di natura corrente per conto di terzi												
	Trattenute IVA su fatturazione attiva	372.000,00			372.000,00	23.419,48	5.850,19	29.269,67		342.730,33			
9.02.05.01.001.01	Totale 9.02.05.01.001. - Riscossione di imposte di natura corrente per conto di terzi	372.000,00	0,00	0,00	372.000,00	23.419,48	5.850,19	29.269,67		342.730,33			
	Totale 9.02.05.01. - Riscossione di imposte di natura corrente per conto di terzi	372.000,00	0,00	0,00	372.000,00	23.419,48	5.850,19	29.269,67		342.730,33			
	9.02.99. - Altre entrate per conto terzi												
9.02.99.99.999.	9.02.99.99.999. - Altre entrate per conto terzi					96.591,76	1.614,65	98.206,41	98.206,41				



ISTITUTO NAZIONALE DI GEOFISICA E VULCANOLOGIA
RENDICONTO FINANZIARIO GESTIONALE ESERCIZIO 2018

ENTRATE

Codice	Capitolo	Denominazione	Gestione della Competenza 2018										
			Previsioni		Somme Accertate			Diff. rispetto alle Previsioni					
			Iniziali	Variazioni		Definitive	Riscosse	Rimaste da Riscuotere	Totale Accertate	In Più	In Meno		
1	2	3	4	5	6	7	8	9	10	11			
			In +	In -	(3+4-5)			(7 + 8)	(9 - 6)	(6 - 9)			
		Totale 9.02.99.99.999. - Altre entrate per conto terzi	0,00	0,00	0,00	0,00	96.591,76	1.614,65	98.206,41	98.206,41			
		Totale 9.02.99.99. - Altre entrate per conto terzi	0,00	0,00	0,00	0,00	96.591,76	1.614,65	98.206,41	98.206,41			
		Totale 9.02.99. - Altre entrate per conto terzi	0,00	0,00	0,00	0,00	96.591,76	1.614,65	98.206,41	98.206,41			
		Totale 9.02. - Entrate per conto terzi	372.000,00	0,00	0,00	372.000,00	123.291,24	7.464,84	130.756,08	241.243,92			
		Totale generale 9. - Entrate per conto terzi e partite di giro	12.617.000,00	0,00	0,00	12.617.000,00	18.068.683,59	599.073,22	18.667.756,81	6.050.756,81			



ISTITUTO NAZIONALE DI GEOFISICA E VULCANOLOGIA
RENDICONTO FINANZIARIO GESTIONALE ESERCIZIO 2018

ENTRATE

Codice	Capitolo	Denominazione	Gestione della Competenza 2018																			
			Previsioni		Somme Accertate			Diff. rispetto alle Previsioni														
			Iniziali	Variazioni		Definitive (3+4-5)	Riscosse	Rimaste da Riscuotere	Totale Accertamenti (7+8)	In Più (9-6)	In Meno (6-9)											
1	2	3	4	5	6	7	8	9	10	11												
		Riepilogo dei Titoli																				
		Riepilogo dei titoli Centro Resp. Amm.va																				
		<i>Titolo II</i>	79.138.614,00	27.984.064,28	2.404.283,90	104.718.394,38	91.822.187,63	14.919.979,11	106.742.166,74	2.023.772,36	0,00											0,00
		<i>Titolo III</i>	189.000,00	0,00	0,00	189.000,00	1.502.991,84	20.067,22	1.523.059,06	1.334.059,06	0,00											0,00
		<i>Titolo IV</i>	0,00	0,00	0,00	0,00	0,00	0,00	0,00	0,00	0,00											0,00
		<i>Titolo V</i>	0,00	0,00	0,00	0,00	13.231,90	241.561,87	254.793,77	254.793,77	0,00											0,00
		<i>Titolo VII</i>	0,00	0,00	0,00	0,00	0,00	0,00	0,00	0,00	0,00											0,00
		<i>Titolo IX</i>	12.617.000,00	0,00	0,00	12.617.000,00	18.068.683,59	599.073,22	18.667.756,81	6.050.756,81	0,00											0,00
		Totale delle entrate Centro Resp. Amm.va	91.944.614,00	27.984.064,28	2.404.283,90	117.524.394,38	111.407.094,96	15.780.681,42	127.187.776,38	9.663.382,00	0,00											0,00
		Totale delle Entrate	91.944.614,00	27.984.064,28	2.404.283,90	117.524.394,38	111.407.094,96	15.780.681,42	127.187.776,38	9.663.382,00												
		Avanzo Ammin. Applicato		46.205.866,34		46.205.866,34																46.205.866,34
		Disavanzo Finanziario																				
		Disavanzo di Cassa																				
		Totale a Pareggio	91.944.614,00	74.189.930,62	2.404.283,90	163.730.260,72	111.407.094,96	15.780.681,42	127.187.776,38	9.663.382,00												36.542.484,34

ISTITUTO NAZIONALE DI GEOFISICA E VULCANOLOGIA
RENDICONTO FINANZIARIO GESTIONALE ESERCIZIO 2018



68

ENTRATE

Capitolo	Gestione dei Residui 2018					Gestione di Cassa 2018					Totale dei Residui Attivi al Termine dell'Esercizio 2018 (8 + 14)
	Residui Attivi al 1° Gennaio	Riscossi	Rimasti da Riscuotere	Variazioni		Totale (13 + 14)	Previsioni	Riscossioni	Diff. rispetto alle Previsioni		
				In più (15 - 12)	In meno (12 - 15)				In Più (19 - 18)	In Meno (18 - 19)	
Codice	12	13	14	15	16	17	18	19	20	21	22
1											
2.01.01.01.001.01	2.050.000,00	2.050.000,00		2.050.000,00			81.343.209,43	80.501.377,63		841.831,80	841.831,80
2.01.01.01.001.02	6.130.862,80	1.575.706,24	4.184.389,51	5.760.095,75		370.767,05	11.055.745,95	7.083.615,94		3.972.130,01	4.246.931,12
	8.180.862,80	3.625.706,24	4.184.389,51	7.810.095,75	0,00	370.767,05	92.398.955,38	87.584.993,57	0,00	4.813.961,81	5.088.762,92
2.01.01.01.003.01	23.068.666,18	21.134.262,91	1.741.680,11	22.875.943,02		192.723,16	36.368.024,18	21.414.262,91		14.953.761,27	14.761.038,11
	23.068.666,18	21.134.262,91	1.741.680,11	22.875.943,02	0,00	192.723,16	36.368.024,18	21.414.262,91	0,00	14.953.761,27	14.761.038,11



ISTITUTO NAZIONALE DI GEOFISICA E VULCANOLOGIA
RENDICONTO FINANZIARIO GESTIONALE ESERCIZIO 2018

ENTRATE

Capitolo Codice	Gestione dei Residui 2018				Gestione di Cassa 2018				Totale dei Residui Attivi al Termine dell'Esercizio 2018 (8 + 14)		
	Residui Attivi al 1° Gennaio	Riscossi	Rimasti da Riscuotere	Totale (13 + 14)	Variazioni		Previsioni	Riscossioni (7 + 13)		Diff. rispetto alle Previsioni	
					In più (15 - 12)	In meno (12 - 15)				In Più (19 - 18)	In Meno (18 - 19)
1	12	13	14	15	16	17	18	19	20	21	22
2.01.01.01.013.01	159.722,46	89.794,46	62.458,00	152.252,46		7.470,00	624.216,13	656.060,32	31.844,19		185.798,29
	159.722,46	89.794,46	62.458,00	152.252,46	0,00	7.470,00	624.216,13	656.060,32	31.844,19	0,00	185.798,29
	31.409.251,44	24.849.763,61	5.988.527,62	30.838.291,23	0,00	570.960,21	129.391.195,69	109.655.316,80	31.844,19	19.767.723,08	20.035.599,32
2.01.01.02.008.01	14.618,03	9.685,28	4.918,03	14.603,31		14,72	154.292,07	130.537,32	23.754,75		64.027,03
	14.618,03	9.685,28	4.918,03	14.603,31	0,00	14,72	154.292,07	130.537,32	0,00	23.754,75	64.027,03

**ISTITUTO NAZIONALE DI GEOFISICA E VULCANOLOGIA
RENDICONTO FINANZIARIO GESTIONALE ESERCIZIO 2018**


70

ENTRATE

Capitolo Codice	Gestione dei Residui 2018				Gestione di Cassa 2018						Totale dei Residui Attivi al Termine dell'Esercizio 2018 (8 + 14)
	Residui Attivi al 1° Gennaio	Riscossi	Rimasti da Riscuotere	Totale (13 + 14)	Variazioni		Previsioni	Riscossioni	Diff. rispetto alle Previsioni		
					In più (15 - 12)	In meno (12 - 15)			In Più (19 - 18)	In Meno (18 - 19)	
12	13	14	15	16	17	18	19	20	21	22	
2.01.01.02.999.01	820.342,77	137.111,57	645.496,45	782.608,02	37.734,75	1.679.340,63	648.663,62	1.030.677,01	1.030.677,01	1.221.987,81	
	820.342,77	137.111,57	645.496,45	782.608,02	0,00	1.679.340,63	648.663,62	0,00	1.030.677,01	1.221.987,81	
	834.960,80	146.796,85	650.414,48	797.211,33	0,00	1.833.632,70	779.200,94	0,00	1.054.431,76	1.286.014,84	
	32.244.212,24	24.996.560,46	6.638.942,10	31.635.502,56	0,00	608.709,68	131.224.828,39	110.434.517,74	31.844,19	20.822.154,84	21.321.614,16
2.01.03.02.999.01	658.315,36	258.007,66	336.210,00	594.217,66	64.097,70	1.128.762,22	1.042.701,94	86.060,28	86.060,28	518.113,02	
	658.315,36	258.007,66	336.210,00	594.217,66	0,00	1.128.762,22	1.042.701,94	0,00	86.060,28	518.113,02	
	658.315,36	258.007,66	336.210,00	594.217,66	0,00	1.128.762,22	1.042.701,94	0,00	86.060,28	518.113,02	
	658.315,36	258.007,66	336.210,00	594.217,66	0,00	1.128.762,22	1.042.701,94	0,00	86.060,28	518.113,02	

ISTITUTO NAZIONALE DI GEOFISICA E VULCANOLOGIA
RENDICONTO FINANZIARIO GESTIONALE ESERCIZIO 2018



ENTRATE

Capitolo Codice	Gestione dei Residui 2018				Gestione di Cassa 2018				Totale dei Residui Attivi al Termine dell'Esercizio 2018 (8 + 14)		
	Residui Attivi al 1° Gennaio	Riscossi	Rimasti da Riscuotere	Totale (13 + 14)	Variazioni		Previsioni	Riscossioni		Diff. rispetto alle Previsioni	
					In più (15 - 12)	In meno (12 - 15)				In Più (19 - 18)	In Meno (18 - 19)
1	12	13	14	15	16	17	18	19	20	21	22
2.01.05.01.001.01	502.507,11	199.213,41	241.277,70	440.491,11		62.016,00	5.512.534,83	4.036.523,51		1.476.011,32	296.681,73
	502.507,11	199.213,41	241.277,70	440.491,11	0,00	62.016,00	5.512.534,83	4.036.523,51	0,00	1.476.011,32	296.681,73
2.01.05.01.999.	64.815,76	27.433,76	37.382,00	64.815,76			322.119,41	1.789.659,73	1.467.540,32		37.382,00
	64.815,76	27.433,76	37.382,00	64.815,76	0,00	0,00	322.119,41	1.789.659,73	1.467.540,32	0,00	37.382,00
	567.322,87	226.647,17	278.659,70	505.306,87	0,00	62.016,00	5.834.654,24	5.826.183,24	1.467.540,32	1.476.011,32	334.063,73
	567.322,87	226.647,17	278.659,70	505.306,87	0,00	62.016,00	5.834.654,24	5.826.183,24	1.467.540,32	1.476.011,32	334.063,73
	33.469.850,47	25.481.215,29	7.253.811,90	32.735.027,09	0,00	734.823,38	138.188.244,85	117.303.402,92	1.499.384,51	22.384.226,44	22.173.790,91

ISTITUTO NAZIONALE DI GEOFISICA E VULCANOLOGIA
RENDICONTO FINANZIARIO GESTIONALE ESERCIZIO 2018



72

ENTRATE

Capitolo	Gestione dei Residui 2018				Gestione di Cassa 2018				Totale dei Residui Attivi al Termine dell'Esercizio 2018 (8 + 14)			
	Residui Attivi al 1° Gennaio	Riscossi	Rimasti da Riscuotere	Totale (13 + 14)	Variazioni	Previsioni	Riscossioni	Diff. rispetto alle Previsioni				
Codice	12	13	14	15	In più (15 - 12)	In meno (12 - 15)	In più (18 - 17)	In Più (19 - 18)	In Meno (18 - 19)	20	21	22
1	33.469.850,47	25.481.215,29	7.253.811,80	32.735.027,09	0,00	734.823,38	138.188.244,85	1.499.384,51	22.384.226,44			22.173.790,91
3.01.01.01.999.	8.432,96	0,00	8.432,96	8.432,96	0,00	0,00	8.432,96	0,00	8.432,96			8.432,96
	8.432,96	0,00	8.432,96	8.432,96	0,00	0,00	8.432,96	0,00	8.432,96			8.432,96
	8.432,96	0,00	8.432,96	8.432,96	0,00	0,00	8.432,96	0,00	8.432,96			8.432,96

**ISTITUTO NAZIONALE DI GEOFISICA E VULCANOLOGIA
RENDICONTO FINANZIARIO GESTIONALE ESERCIZIO 2018**



ENTRATE

Capitolo	Gestione dei Residui 2018					Gestione di Cassa 2018					Totale dei Residui Attivi al Termine dell'Esercizio 2018 (8 + 14)
	Residui Attivi al 1° Gennaio	Riscossi	Rimasti da Riscuotere	Totale (13 + 14)	Variazioni		Previsioni	Riscossioni	Diff. rispetto alle Previsioni		
					In più (15 - 12)	In meno (12 - 15)			In Più (19 - 18)	In Meno (18 - 19)	
Codice	12	13	14	15	16	17	18	19	20	21	22
1											
3.01.02.01.999.	6.374,00	0,00	0,00	0,00	0,00	6.374,00	6.374,00	45.764,34	39.390,34		14.950,00
	6.374,00	0,00	0,00	0,00	0,00	6.374,00	6.374,00	45.764,34	39.390,34	0,00	14.950,00
	6.374,00	0,00	0,00	0,00	0,00	6.374,00	6.374,00	45.764,34	39.390,34	0,00	14.950,00
	6.374,00	0,00	0,00	0,00	0,00	6.374,00	6.374,00	45.764,34	39.390,34	0,00	14.950,00
3.01.03.02.002.	13.570,95		13.570,95	13.570,95			13.570,95			13.570,95	18.687,59
	13.570,95	0,00	13.570,95	13.570,95	0,00	0,00	13.570,95	0,00	0,00	13.570,95	18.687,59
	13.570,95	0,00	13.570,95	13.570,95	0,00	0,00	13.570,95	0,00	0,00	13.570,95	18.687,59
	13.570,95	0,00	13.570,95	13.570,95	0,00	0,00	13.570,95	0,00	0,00	13.570,95	18.687,59

ISTITUTO NAZIONALE DI GEOFISICA E VULCANOLOGIA
RENDICONTO FINANZIARIO GESTIONALE ESERCIZIO 2018



74

ENTRATE

Capitolo	Gestione dei Residui 2018				Gestione di Cassa 2018				Totale dei Residui Attivi al Termine dell'Esercizio 2018 (8 + 14)		
	Residui Attivi al 1° Gennaio	Riscossi	Rimasti da Riscuotere	Totale (13 + 14)	Variazioni	Previsioni	Riscossioni	Diff. rispetto alle Previsioni			
Codice	12	13	14	15	In più (15 - 12)	In meno (12 - 15)	In Più (19 - 18)	In Meno (18 - 19)	20	21	22
1	28.377,91	0,00	22.003,91	22.003,91	0,00	6.374,00	28.377,91	45.764,34	39.390,34	22.003,91	42.070,55
3.03.03.03.001.	0,00	0,00	0,00	0,00	0,00	0,00	0,00	0,30	0,30	0,00	0,00
	0,00	0,00	0,00	0,00	0,00	0,00	0,00	0,30	0,30	0,00	0,00
	0,00	0,00	0,00	0,00	0,00	0,00	0,00	0,30	0,30	0,00	0,00

ISTITUTO NAZIONALE DI GEOFISICA E VULCANOLOGIA
RENDICONTO FINANZIARIO GESTIONALE ESERCIZIO 2018



ENTRATE

Capitolo	Gestione dei Residui 2018				Gestione di Cassa 2018				Totale dei Residui Attivi al Termine dell'Esercizio 2018 (8 + 14)		
	Residui Attivi al 1° Gennaio	Riscossi	Rimasti da Riscuotere	Totale (13 + 14)	Variazioni		Previsioni	Riscossioni		Diff. rispetto alle Previsioni	
					In più (15 - 12)	In meno (12 - 15)				In Più (19 - 18)	In Meno (18 - 19)
12	13	14	15	16	17	18	19	20	21	22	
	0,00	0,00	0,00	0,00	0,00	0,00	0,00	0,30	0,00	0,00	
3.05.02.03.008	133.337,42	94.500,68	38.836,74	133.337,42		322.337,42	869.225,79	546.888,37		38.837,32	
	133.337,42	94.500,68	38.836,74	133.337,42	0,00	322.337,42	869.225,79	546.888,37	0,00	38.837,32	
	133.337,42	94.500,68	38.836,74	133.337,42	0,00	322.337,42	869.225,79	546.888,37	0,00	38.837,32	

ISTITUTO NAZIONALE DI GEOFISICA E VULCANOLOGIA
RENDICONTO FINANZIARIO GESTIONALE ESERCIZIO 2018



76

ENTRATE

Capitolo Codice	Gestione dei Residui 2018				Gestione di Cassa 2018				Totale dei Residui Attivi al Termine dell'Esercizio 2018 (8 + 14)		
	Residui Attivi al 1° Gennaio	Riscossi	Rimasti da Riscuotere	Totale (13 + 14)	Variazioni		Previsioni	Riscossioni (7 + 13)		Diff. rispetto alle Previsioni	
					In più (15 - 12)	In meno (12 - 15)				In Più (19 - 18)	In Meno (18 - 19)
12	13	14	15	16	17	18	19	20	21	22	
1	133.337,42	94.500,68	38.836,74	133.337,42	0,00	0,00	322.337,42	869.225,79	546.888,37	0,00	38.837,32
	0,00	0,00	0,00	0,00	0,00	0,00	0,00	682.502,09	682.502,09	0,00	0,00
	0,00	0,00	0,00	0,00	0,00	0,00	0,00	682.502,09	682.502,09	0,00	0,00
	0,00	0,00	0,00	0,00	0,00	0,00	0,00	682.502,09	682.502,09	0,00	0,00
	133.337,42	94.500,68	38.836,74	133.337,42	0,00	0,00	322.337,42	1.551.727,88	1.229.390,46	0,00	38.837,32
	161.715,33	94.500,68	60.840,65	155.341,33	0,00	6.374,00	350.715,33	1.597.492,52	1.268.781,10	22.003,91	80.907,87

3.05.99.99.999.

**ISTITUTO NAZIONALE DI GEOFISICA E VULCANOLOGIA
RENDICONTO FINANZIARIO GESTIONALE ESERCIZIO 2018**



ENTRATE

Capitolo	Gestione dei Residui 2018				Gestione di Cassa 2018				Totale dei Residui Attivi al Termine dell'Esercizio 2018 (8 + 14)		
	Residui Attivi al 1° Gennaio	Riscossi	Rimasti da Riscuotere	Totale (13 + 14)	In più (15 - 12)	In meno (12 - 15)	Previsioni	Riscossioni (7 + 13)		In Più (19 - 18)	In Meno (18 - 19)
Codice	12	13	14	15	16	17	18	19	20	21	22
1											
4.04.01.99.999	0,00	0,00	0,00	0,00	0,00	0,00	0,00	0,00	0,00	0,00	0,00
	0,00	0,00	0,00	0,00	0,00	0,00	0,00	0,00	0,00	0,00	0,00
	0,00	0,00	0,00	0,00	0,00	0,00	0,00	0,00	0,00	0,00	0,00
	0,00	0,00	0,00	0,00	0,00	0,00	0,00	0,00	0,00	0,00	0,00
	0,00	0,00	0,00	0,00	0,00	0,00	0,00	0,00	0,00	0,00	0,00


**ISTITUTO NAZIONALE DI GEOFISICA E VULCANOLOGIA
RENDICONTO FINANZIARIO GESTIONALE ESERCIZIO 2018**

ENTRATE

Capitolo Codice	Gestione dei Residui 2018				Gestione di Cassa 2018				Totale dei Residui Attivi al Termine dell'Esercizio 2018 (8 + 14)				
	Residui Attivi al 1° Gennaio	Riscossi	Rimasti da Riscuotere	Totale (13 + 14)	Variazioni	Previsioni	Riscossioni	Diff. rispetto alle Previsioni					
	12	13	14	15	In più (15 - 12)	In meno (12 - 15)	18	19	In Più (19 - 18)	In Meno (18 - 19)	20	21	22
5.03.03.99.999.	382.269,53		382.269,53	382.269,53			382.269,53	13.231,90		369.037,63			623.831,40
	382.269,53	0,00	382.269,53	382.269,53	0,00	0,00	382.269,53	13.231,90	0,00	369.037,63			623.831,40
	382.269,53	0,00	382.269,53	382.269,53	0,00	0,00	382.269,53	13.231,90	0,00	369.037,63			623.831,40
	382.269,53	0,00	382.269,53	382.269,53	0,00	0,00	382.269,53	13.231,90	0,00	369.037,63			623.831,40
	382.269,53	0,00	382.269,53	382.269,53	0,00	0,00	382.269,53	13.231,90	0,00	369.037,63			623.831,40
	382.269,53	0,00	382.269,53	382.269,53	0,00	0,00	382.269,53	13.231,90	0,00	369.037,63			623.831,40

**ISTITUTO NAZIONALE DI GEOFISICA E VULCANOLOGIA
RENDICONTO FINANZIARIO GESTIONALE ESERCIZIO 2018**



ENTRATE

Capitolo	Gestione dei Residui 2018				Gestione di Cassa 2018				Totale dei Residui Attivi al Termine dell'Esercizio 2018 (8 + 14)		
	Residui Attivi al 1° Gennaio	Riscossi	Rimasti da Riscuotere	Totale (13 + 14)	Variazioni	Previsioni	Riscossioni	Diff. rispetto alle Previsioni			
Codice	12	13	14	15	In più (15 - 12)	In meno (12 - 15)	In Più (19 - 18)	In Meno (18 - 19)	20	21	22
1											
7.01.01.01.001.	0,00	0,00	0,00	0,00	0,00	0,00	0,00	0,00	0,00	0,00	0,00
	0,00	0,00	0,00	0,00	0,00	0,00	0,00	0,00	0,00	0,00	0,00
	0,00	0,00	0,00	0,00	0,00	0,00	0,00	0,00	0,00	0,00	0,00
	0,00	0,00	0,00	0,00	0,00	0,00	0,00	0,00	0,00	0,00	0,00
	0,00	0,00	0,00	0,00	0,00	0,00	0,00	0,00	0,00	0,00	0,00

ISTITUTO NAZIONALE DI GEOFISICA E VULCANOLOGIA
RENDICONTO FINANZIARIO GESTIONALE ESERCIZIO 2018



80

ENTRATE

Capitolo	Gestione dei Residui 2018				Gestione di Cassa 2018				Totale dei Residui Attivi al Termine dell'Esercizio 2018 (8 + 14)		
	Residui Attivi al 1° Gennaio	Riscossi	Rimasti da Riscuotere	Totale (13 + 14)	Variazioni	Previsioni	Riscossioni	Diff. rispetto alle Previsioni			
Codice	12	13	14	15	16	17	18	19	20	21	22
					In più (15 - 12)	In meno (12 - 15)		(7 + 13)	(19 - 18)	(18 - 19)	
1											
9.01.01.02.001	200.259,80	197.094,24	3.165,56	200.259,80			200.259,80	2.235.385,44	2.035.125,64		8.794,87
	200.259,80	197.094,24	3.165,56	200.259,80	0,00	0,00	200.259,80	2.235.385,44	2.035.125,64	0,00	8.794,87
	200.259,80	197.094,24	3.165,56	200.259,80	0,00	0,00	200.259,80	2.235.385,44	2.035.125,64	0,00	8.794,87
	200.259,80	197.094,24	3.165,56	200.259,80	0,00	0,00	200.259,80	2.235.385,44	2.035.125,64	0,00	8.794,87


**ISTITUTO NAZIONALE DI GEOFISICA E VULCANOLOGIA
RENDICONTO FINANZIARIO GESTIONALE ESERCIZIO 2018**

ENTRATE

Capitolo	Gestione dei Residui 2018					Gestione di Cassa 2018					Totale dei Residui Attivi al Termine dell'Esercizio 2018 (8 + 14)
	Residui Attivi al 1° Gennaio	Riscossi	Rimasti da Riscuotere	Totale (13 + 14)	Variazioni		Previsioni	Riscossioni	Diff. rispetto alle Previsioni		
					In più (15 - 12)	In meno (12 - 15)			In Più (19 - 18)	In Meno (18 - 19)	
Codice	12	13	14	15	16	17	18	19	20	21	22
1											
9.01.02.01.001.	0,00	0,00	0,00	0,00	0,00	0,00	8.330.000,00	10.664.408,23	2.334.408,23		
	0,00	0,00	0,00	0,00	0,00	0,00	8.330.000,00	10.664.408,23	2.334.408,23	0,00	0,00
							8.330.000,00	10.664.408,23	2.334.408,23	0,00	0,00
9.01.02.02.001.							3.480.000,00	3.986.285,52	506.285,52		69,53
	0,00	0,00	0,00	0,00	0,00	0,00	3.480.000,00	3.986.285,52	506.285,52	0,00	69,53
	0,00	0,00	0,00	0,00	0,00	0,00	3.480.000,00	3.986.285,52	506.285,52	0,00	69,53

ISTITUTO NAZIONALE DI GEOFISICA E VULCANOLOGIA
RENDICONTO FINANZIARIO GESTIONALE ESERCIZIO 2018



82

ENTRATE

Capitolo	Gestione dei Residui 2018				Gestione di Cassa 2018				Totale dei Residui Attivi al Termine dell'Esercizio 2018 (8 + 14)		
	Residui Attivi al 1° Gennaio	Riscossi	Rimasti da Riscuotere	Totale (13 + 14)	Variazioni	Previsioni	Riscossioni	Diff. rispetto alle Previsioni			
Codice	12	13	14	15	16	17	18	19	20	21	22
					In più (15 - 12)	In meno (12 - 15)		(7 + 13)	(19 - 18)	(18 - 19)	
1											
9.01.02.99.999	0,00	0,00	0,00	0,00	0,00	0,00	250.000,00	470.781,95	220.781,95		0,00
	0,00	0,00	0,00	0,00	0,00	0,00	250.000,00	470.781,95	220.781,95	0,00	0,00
	0,00	0,00	0,00	0,00	0,00	0,00	250.000,00	470.781,95	220.781,95	0,00	0,00
	0,00	0,00	0,00	0,00	0,00	0,00	12.060.000,00	15.121.475,70	3.061.475,70	0,00	69,53
9.01.03.01.001	6.730,80	440,00	440,00	440,00		6.290,80	6.730,80	44.137,49	37.406,69		



ISTITUTO NAZIONALE DI GEOFISICA E VULCANOLOGIA
RENDICONTO FINANZIARIO GESTIONALE ESERCIZIO 2018

ENTRATE

Capitolo	Gestione dei Residui 2018					Gestione di Cassa 2018					Totale dei Residui Attivi al Termine dell'Esercizio 2018 (8 + 14)
	Residui Attivi al 1° Gennaio	Riscossi	Rimasti da Riscuotere	Variazioni		Previsioni	Riscossioni	Diff. rispetto alle Previsioni		In Più (18 - 19)	
				In più (15 - 12)	In meno (12 - 15)			In Più (19 - 18)	In Meno (18 - 19)		
Codice	12	13	14	15	16	17	18	19	20	21	22
1	6.730,80	440,00	0,00	440,00	0,00	6.290,80	6.730,80	44.137,49	37.406,69	0,00	0,00
	6.730,80	440,00	0,00	440,00	0,00	6.290,80	6.730,80	44.137,49	37.406,69	0,00	0,00
9.01.03.02.001	0,00	0,00	0,00	0,00	0,00	0,00	0,00	7.710,78	7.710,78	0,00	0,00
	0,00	0,00	0,00	0,00	0,00	0,00	0,00	7.710,78	7.710,78	0,00	0,00
	6.730,80	440,00	0,00	440,00	0,00	6.290,80	6.730,80	51.848,27	45.117,47	0,00	0,00


**ISTITUTO NAZIONALE DI GEOFISICA E VULCANOLOGIA
RENDICONTO FINANZIARIO GESTIONALE ESERCIZIO 2018**

ENTRATE

Capitolo Codice	Gestione dei Residui 2018					Gestione di Cassa 2018					Totale dei Residui Attivi al Termine dell'Esercizio 2018 (8 + 14)
	Residui Attivi al 1° Gennaio	Riscossi	Rimasti da Riscuotere	Totale (13 + 14)	Variazioni		Previsioni	Riscossioni (7 + 13)	Diff. rispetto alle Previsioni		
					In più (15 - 12)	In meno (12 - 15)			In Più (19 - 18)	In Meno (18 - 19)	
1	12	13	14	15	16	17	18	19	20	21	22
9.01.99.99.99.01.							100.000,00	142.065,21	42.065,21		92,10
	0,00	0,00	0,00	0,00	0,00	0,00	100.000,00	142.065,21	42.065,21	0,00	92,10
	0,00	0,00	0,00	0,00	0,00	0,00	100.000,00	142.065,21	42.065,21	0,00	92,10
9.01.99.99.99.01	419.092,00	368.996,18	45.749,48	414.745,66		4.346,34	419.092,00	573.788,29	154.696,29		550.039,03
9.01.99.99.99.02	126.215,60	105.600,96	19.690,29	125.291,25		924,35	151.215,60	400.471,62	249.256,02		101.218,18
9.01.99.99.99.03							30.000,00	13.939,34		16.060,66	
9.01.99.99.99.04							30.000,00	78.549,86	48.549,86		
	545.307,60	474.597,14	65.439,77	540.036,91	0,00	5.270,69	630.307,60	1.066.749,11	452.502,17	16.060,66	651.257,21
	545.307,60	474.597,14	65.439,77	540.036,91	0,00	5.270,69	630.307,60	1.066.749,11	452.502,17	16.060,66	651.257,21

**ISTITUTO NAZIONALE DI GEOFISICA E VULCANOLOGIA
RENDICONTO FINANZIARIO GESTIONALE ESERCIZIO 2018**



ENTRATE

Capitolo Codice	Gestione dei Residui 2018				Gestione di Cassa 2018				Totale dei Residui Attivi al Termine dell'Esercizio 2018 (8 + 14)		
	Residui Attivi al 1° Gennaio	Riscossi	Rimasti da Riscuotere	Totale (13 + 14)	Variazioni		Previsioni	Riscossioni (7 + 13)		Diff. rispetto alle Previsioni	
					In più (15 - 12)	In meno (12 - 15)				In Più (19 - 18)	In Meno (18 - 19)
1	12	13	14	15	16	17	18	19	20	21	22
	545.307,60	474.597,14	65.439,77	540.036,91	0,00	5.270,69	730.307,60	1.208.814,32	494.567,38	16.060,66	651.349,31
	752.298,20	672.131,38	68.605,33	740.736,71	0,00	11.561,49	12.997.298,20	18.617.523,73	5.636.286,19	16.060,66	660.213,71
9.02.04.02.001.	96.506,28	0,00	96.506,28	96.506,28	0,00	0,00	96.506,28	3.280,00	0,00	93.226,28	96.506,28
	96.506,28	0,00	96.506,28	96.506,28	0,00	0,00	96.506,28	3.280,00	0,00	93.226,28	96.506,28
	96.506,28	0,00	96.506,28	96.506,28	0,00	0,00	96.506,28	3.280,00	0,00	93.226,28	96.506,28

**ISTITUTO NAZIONALE DI GEOFISICA E VULCANOLOGIA
RENDICONTO FINANZIARIO GESTIONALE ESERCIZIO 2018**



86

ENTRATE

Capitolo Codice	Gestione dei Residui 2018				Gestione di Cassa 2018				Totale dei Residui Attivi al Termine dell'Esercizio 2018 (8 + 14)		
	Residui Attivi al 1° Gennaio	Riscossi	Rimasti da Riscuotere	Totale (13 + 14)	Variazioni		Previsioni	Riscossioni		Diff. rispetto alle Previsioni	
					In più (15 - 12)	In meno (12 - 15)				In Più (19 - 18)	In Meno (18 - 19)
1	12	13	14	15	16	17	18	19	20	21	22
9.02.05.01.001.01	115.690,78	28.405,23	87.285,55	115.690,78			487.690,78	51.824,71		435.866,07	93.135,74
	115.690,78	28.405,23	87.285,55	115.690,78	0,00	0,00	487.690,78	51.824,71	0,00	435.866,07	93.135,74
	115.690,78	28.405,23	87.285,55	115.690,78	0,00	0,00	487.690,78	51.824,71	0,00	435.866,07	93.135,74
	115.690,78	28.405,23	87.285,55	115.690,78	0,00	0,00	487.690,78	51.824,71	0,00	435.866,07	93.135,74
9.02.99.99.999.	1.478.796,45	139.822,12	1.223.175,74	1.362.997,86		115.798,59	1.478.796,45	236.413,88		1.242.382,57	1.224.790,39

**ISTITUTO NAZIONALE DI GEOFISICA E VULCANOLOGIA
RENDICONTO FINANZIARIO GESTIONALE ESERCIZIO 2018**



ENTRATE

Capitolo Codice	Gestione dei Residui 2018					Gestione di Cassa 2018					Totale dei Residui Attivi al Termine dell'Esercizio 2018 (8 + 14)
	Residui Attivi al 1° Gennaio	Riscossi	Rimasti da Riscuotere	Totale (13 + 14)	Variazioni		Previsioni	Riscossioni	Diff. rispetto alle Previsioni		
					In più (15 - 12)	In meno (12 - 15)			In Più (19 - 18)	In Meno (18 - 19)	
1	12	13	14	15	16	17	18	19	20	21	22
	1.478.796,45	139.822,12	1.223.175,74	1.362.997,86	0,00	115.798,59	1.478.796,45	236.413,88	0,00	1.242.382,57	1.224.790,39
	1.478.796,45	139.822,12	1.223.175,74	1.362.997,86	0,00	115.798,59	1.478.796,45	236.413,88	0,00	1.242.382,57	1.224.790,39
	1.478.796,45	139.822,12	1.223.175,74	1.362.997,86	0,00	115.798,59	1.478.796,45	236.413,88	0,00	1.242.382,57	1.224.790,39
	1.690.993,51	168.227,35	1.406.967,57	1.575.194,92	0,00	115.798,59	2.062.993,51	291.518,59	0,00	1.771.474,92	1.414.432,41
	2.443.291,71	840.358,73	1.475.572,90	2.315.931,63	0,00	127.360,08	15.060.291,71	18.909.042,32	5.636.286,19	1.787.535,58	2.074.646,12

Rendiconto Finanziario Gestionale Uscite

PAGINA BIANCA


**ISTITUTO NAZIONALE DI GEOFISICA E VULCANOLOGIA
RENDICONTO FINANZIARIO GESTIONALE ESERCIZIO 2018**
USCITE

Capitolo		Gestione della Competenza 2018										
		Previsioni			Somme Impegnate				Diff. rispetto alle Previsioni			
Codice	Denominazione	Iniziali	In +	In -	Definitive (3+4-5)	Pagate	Rimaste da Pagare	Totale Impegni (7+8)	In Più (9-6)	In Meno (6-9)		
1	2	3	4	5	6	7	8	9	10	11		
1.01.01.004.01	spesa per missione, corrisposti al personale a tempo indeterminato	107.888,92		2.343,36	105.545,56	87.835,74	17.709,82	105.545,56				
1.01.01.004.02	Fondo emolumenti accessori al Personale dirigente	876.020,25	108.776,25		984.796,50	890.471,32	94.325,18	984.796,50				
1.01.01.004.03	Fondo emolumenti accessori al Personale I - III livello	2.365.092,53	212.188,27		2.577.280,80	2.170.769,98	406.510,82	2.577.280,80				
	Totale 1.01.01.004. - Indennità ed altri compensi, esclusi i rimborsi spesa per missione, corrisposti al personale a tempo indeterminato	3.349.001,70	320.964,52	2.343,36	3.667.622,86	3.149.077,04	518.545,82	3.667.622,86	0,00			
1.01.01.006.	1.01.01.006. - Voci stipendiali, corrisposte al personale a tempo determinato	158.294,00			158.294,00	29.980,05		29.980,05		128.313,95		
	Totale 1.01.01.006. - Voci stipendiali corrisposte al personale a tempo determinato	158.294,00	0,00	0,00	158.294,00	29.980,05	0,00	29.980,05		128.313,95		
1.01.01.008.01	Fondo emolumenti accessori al Personale dirigente TD	694,27			694,27							



ISTITUTO NAZIONALE DI GEOFISICA E VULCANOLOGIA
RENDICONTO FINANZIARIO GESTIONALE ESERCIZIO 2018

USCITE

Codice	Capitolo	Denominazione	Gestione della Competenza 2018											
			Previsioni		Somme Impegnate			Diff. rispetto alle Previsioni						
			Iniziali	Variazioni		Pagate	Rimaste da Pagare	Totale Impegni (7+8)	In Più (9-6)	In Meno (6-9)				
1	2	3	4	5	6	7	8	9	10	11				
1.01.01.008.02		Fondo emolumenti accessori al Personale I - III livello TD	5.637,20			5.637,20	5.637,20		5.637,20					
1.01.01.008.03		Fondo emolumenti accessori al Personale IV - VIII livello TD	15.219,39			15.219,39	15.219,39		15.219,39					
		Totale 1.01.01.008. - Indennità ed altri compensi, esclusi i rimborsi spesa documentati per missione, corrisposti al personale a tempo determinato	21.550,86	0,00	694,27	20.856,59	5.637,20	15.219,39	20.856,59	0,00				
		Totale 1.01.01.01. - Retribuzioni in denaro	33.643.012,56	1.236.734,93	66.865,89	34.812.881,60	31.315.867,30	1.020.720,07	32.336.587,37				2.476.294,23	
		1.01.01.02. - Altre spese per il personale												
		1.01.01.02.002. - Buoni pasto												
1.01.01.02.002		Buoni pasto		707.000,00		707.000,00	703.514,95	2.900,97	706.415,92				584,08	
		Totale 1.01.01.02.002. - Buoni pasto	0,00	707.000,00	0,00	707.000,00	703.514,95	2.900,97	706.415,92				584,08	
		1.01.01.02.999. - Altre spese per il personale n.a.c.												
1.01.01.02.999.01		Spese per Progetti/Convenzioni - Spese di personale	5.962.610,00	13.154.167,24	835.208,21	18.281.569,03	11.705.041,63	653.467,01	12.358.508,64				5.923.060,39	
1.01.01.02.999.02		Borse di studio, assegni di ricerca e corsi di dottorato	100.575,00	373.000,00		473.575,00	139.454,27	253.587,70	393.041,97				80.533,03	
		Totale 1.01.01.02.999. - Altre	6.063.185,00	13.527.167,24	835.208,21	18.755.144,03	11.844.495,90	907.054,71	12.751.550,61				6.003.593,42	



ISTITUTO NAZIONALE DI GEOFISICA E VULCANOLOGIA
RENDICONTO FINANZIARIO GESTIONALE ESERCIZIO 2018

USCITE

Codice	Capitolo	Denominazione	Gestione della Competenza 2018												
			Previsioni		Somme Impegnate			Diff. rispetto alle Previsioni							
			Iniziali	Variazioni		Definitive (3+4-5)	Pagate	Rimaste da Pagare	Totale Impegni (7+8)	In Più (9-6)	In Meno (6-9)				
1	2	3	4	5	6	7	8	9	10	11					
		spese per il personale n.a.c.													
		Totale 1.01.01.02. - Altre spese per il personale	6.063.185,00	14.234.167,24	835.208,21	19.462.144,03	12.548.010,85	909.955,68	13.457.966,53				6.004.177,50		
		Totale 1.01.01. - Retribuzioni	39.706.197,56	15.470.902,17	902.074,10	54.275.025,63	43.863.878,15	1.930.675,75	45.794.553,90				8.480.471,73		
		1.01.02. - Contributi sociali a carico dell'ente													
		1.01.02.01. - Contributi sociali effettivi a carico dell'ente													
		1.01.02.01.001. - Contributi obbligatori per il personale	8.408.000,00	193.158,20		8.601.158,20	6.954.198,56	1.211.190,18	8.165.388,74				435.769,46		
1.01.02.01.001.		Totale 1.01.02.01.001. - Contributi obbligatori per il personale	8.408.000,00	193.158,20	0,00	8.601.158,20	6.954.198,56	1.211.190,18	8.165.388,74				435.769,46		
		1.01.02.01.999 - Altri contributi sociali effettivi n.a.c.													
		Altri contributi sociali effettivi n.a.c.	208.000,00			208.000,00	183.187,32	12,00	183.199,32				24.800,68		
1.01.02.01.999.		Totale 1.01.02.01.999 - Altri contributi sociali effettivi n.a.c.	208.000,00	0,00	0,00	208.000,00	183.187,32	12,00	183.199,32				24.800,68		
		Totale 1.01.02.01. - Contributi sociali effettivi a carico dell'ente	8.616.000,00	193.158,20	0,00	8.809.158,20	7.137.385,88	1.211.202,18	8.348.588,06				460.570,14		
		Totale 1.01.02. - Contributi sociali a carico dell'ente	8.616.000,00	193.158,20	0,00	8.809.158,20	7.137.385,88	1.211.202,18	8.348.588,06				460.570,14		



96

**ISTITUTO NAZIONALE DI GEOFISICA E VULCANOLOGIA
RENDICONTO FINANZIARIO GESTIONALE ESERCIZIO 2018**

USCITE

Capitolo	Gestione della Competenza 2018										
	Codice	Denominazione	Previsioni			Somme Impegnate			Diff. rispetto alle Previsioni		
			Iniziali	Variazioni	In -	Definitive (3+4-5)	Pagate	Rimaste da Pagare	Totale Impegni (7+8)	In Più (9-6)	In Meno (6-9)
1	2	3	4	5	6	7	8	9	10	11	
1.02.01.99.999.	Imposte, tasse e proventi assimilati a carico dell'ente n.a.c.	534.274,00	4.154,01		538.428,01	428.005,34	7.577,65	435.582,99		102.845,02	
	Totale 1.02.01.99.999. - Imposte, tasse e proventi assimilati a carico dell'ente n.a.c.	534.274,00	4.154,01	0,00	538.428,01	428.005,34	7.577,65	435.582,99		102.845,02	
	Totale 1.02.01.99. - Imposte, tasse e proventi assimilati a carico dell'ente n.a.c.	534.274,00	4.154,01	0,00	538.428,01	428.005,34	7.577,65	435.582,99		102.845,02	
	Totale 1.02.01. - Imposte, tasse e proventi assimilati a carico dell'ente	3.546.274,00	71.452,40	0,00	3.617.726,40	2.916.592,61	437.163,97	3.353.756,58		263.969,82	
	Totale 1.02. - Imposte e tasse a carico dell'ente	3.546.274,00	71.452,40	0,00	3.617.726,40	2.916.592,61	437.163,97	3.353.756,58		263.969,82	
	1.03. - Acquisto di beni e servizi										
	1.03.01. - Acquisto di beni										
	1.03.01.01. - Giornali, riviste e pubblicazioni										
	1.03.01.01.001. - Giornali e riviste										
1.03.01.01.001.	Giornali e riviste		500,00		500,00					500,00	
	Totale 1.03.01.01.001. - Giornali e riviste	0,00	500,00	0,00	500,00	0,00	0,00	0,00		500,00	
	1.03.01.01.002. - Pubblicazioni										



**ISTITUTO NAZIONALE DI GEOFISICA E VULCANOLOGIA
RENDICONTO FINANZIARIO GESTIONALE ESERCIZIO 2018**

USCITE

Capitolo		Gestione della Competenza 2018										
		Previsioni			Somme Impegnate				Diff. rispetto alle Previsioni			
		Iniziali	Variazioni		Pagate	Rimaste da Pagare	Totale Impegni (7+8)	In Più (9-6)	In Meno (6-9)	10	11	
In +	In -		Definitive (3+4-5)	6								7
Codice	Denominazione	3	4	5	6	7	8	9	10	11		
1.03.01.01.002	1.03.01.01.002 - <u>Publiccazioni</u>	513.909,00	82.100,00	74.065,00	521.944,00	423.560,12	47.695,11	471.255,23		50.688,77		
	Totale 1.03.01.01.002 - <u>Publiccazioni</u>	513.909,00	82.100,00	74.065,00	521.944,00	423.560,12	47.695,11	471.255,23		50.688,77		
	Totale 1.03.01.01. - <u>Giornali, riviste e publiccazioni</u>	513.909,00	82.600,00	74.065,00	522.444,00	423.560,12	47.695,11	471.255,23		51.188,77		
	1.03.01.02. - <u>Altri beni di consumo</u>											
	1.03.01.02.001. - <u>Carta, cancelleria e stampati</u>											
1.03.01.02.001.	Carta, cancelleria e stampati	77.380,00	34.765,00	17.171,54	94.973,46	28.079,22	15.275,30	43.354,52		51.618,94		
	Totale 1.03.01.02.001. - <u>Carta, cancelleria e stampati</u>	77.380,00	34.765,00	17.171,54	94.973,46	28.079,22	15.275,30	43.354,52		51.618,94		
	1.03.01.02.002. - <u>Carburanti, combustibili e lubrificanti</u>											
1.03.01.02.002	Carburanti, combustibili e lubrificanti		38.000,00	7.397,02	30.602,98	1.422,64	5.397,46	6.820,10		23.782,88		
	Totale 1.03.01.02.002. - <u>Carburanti, combustibili e lubrificanti</u>	0,00	38.000,00	7.397,02	30.602,98	1.422,64	5.397,46	6.820,10		23.782,88		
	1.03.01.02.004. - <u>Vestitario</u>											
1.03.01.02.004.	Vestitario	90.000,00	10.300,00	10.000,00	90.300,00	6.141,56	2.481,00	8.622,56		81.677,44		
	Totale 1.03.01.02.004. - <u>Vestitario</u>	90.000,00	10.300,00	10.000,00	90.300,00	6.141,56	2.481,00	8.622,56		81.677,44		



ISTITUTO NAZIONALE DI GEOFISICA E VULCANOLOGIA
RENDICONTO FINANZIARIO GESTIONALE ESERCIZIO 2018

USCITE

Codice	Capitolo	Denominazione	Gestione della Competenza 2018										
			Previsioni		Somme Impegnate			Diff. rispetto alle Previsioni					
			Iniziali	Variazioni		Pagate	Rimaste da Pagare	Totale Impegni	In Più	In Meno			
1	2	3	4	5	6	7	8	9	10	11			
			In +	In -	(3+4-5)			(7 + 8)	(9 - 6)	(6 - 9)			
1.03.01.02.006	1.03.01.02.006. - Materiale Informativo		14.350,00	2.500,00	11.850,00	5.196,83	4.376,84	9.573,67		2.276,33			
	Totale 1.03.01.02.006. - Materiale Informativo	0,00	14.350,00	2.500,00	11.850,00	5.196,83	4.376,84	9.573,67		2.276,33			
1.03.01.02.008	1.03.01.02.008. - Strumenti tecnico-specialistici non sanitari		112.388,00	60.400,00	304.344,41	120.284,02	107.486,17	227.770,19		76.574,22			
	Totale 1.03.01.02.008. - Strumenti tecnico-specialistici non sanitari	112.388,00	252.356,41	60.400,00	304.344,41	120.284,02	107.486,17	227.770,19		76.574,22			
1.03.01.02.999.01	1.03.01.02.999. - Altri beni e materiali di consumo n.a.c.		62.244,00	840.135,59	2.746.011,28	309.557,65	248.377,97	557.935,62		2.188.075,66			
1.03.01.02.999.02	Spese per Progetti/Convenzioni - Beni e materiali di consumo		47.181,00	21.540,00	25.641,00	17.509,18	3.019,56	20.528,74		5.112,26			
	Altri beni e materiali di consumo n.a.c.		62.244,00	861.675,59	2.771.652,28	327.066,83	251.397,53	578.464,36		2.193.187,92			
	Totale 1.03.01.02.999. - Altri beni e materiali di consumo n.a.c.	342.012,00	3.920.855,28	959.144,15	3.303.723,13	488.191,10	386.414,30	874.605,40		2.429.117,73			
	Totale 1.03.01.02. - Altri beni di consumo	855.921,00	4.003.455,28	1.033.209,15	3.826.167,13	911.751,22	434.109,41	1.345.860,63		2.480.306,50			
	Totale 1.03.01. - Acquisto di beni												
	1.03.02. - Acquisto di servizi												



ISTITUTO NAZIONALE DI GEOFISICA E VULCANOLOGIA
RENDICONTO FINANZIARIO GESTIONALE ESERCIZIO 2018

USCITE

Codice	Capitolo	Denominazione	Gestione della Competenza 2018										
			Previsioni		Somme Impegnate			Diff. rispetto alle Previsioni					
			iniziali	Variazioni		Pagate	Rimaste da Pagare	Totale Impegni	In Più	In Meno			
1	2	3	4	5	6	7	8	9	10	11			
			In +	In -	(3+4-5)			(7 + 8)	(9 - 6)	(6 - 9)			
1.03.02.01.001.	1.03.02.01. - Organi e incarichi istituzionali dell'amministrazione	276.000,00			276.000,00	202.026,68	69.462,71	271.489,39			4.510,61		
	1.03.02.01.001. - Organi istituzionali dell'amministrazione - Indennità												
	Organi istituzionali dell'amministrazione - Indennità	276.000,00			276.000,00	202.026,68	69.462,71	271.489,39			4.510,61		
	Totale 1.03.02.01.001. - Organi istituzionali dell'amministrazione - Indennità	276.000,00	0,00	0,00	276.000,00	202.026,68	69.462,71	271.489,39			4.510,61		
1.03.02.01.002.	1.03.02.01.002. - Organi istituzionali dell'amministrazione - Rimborsi	32.000,00			32.000,00	21.250,95	10.734,84	31.985,79			14,21		
	Organi istituzionali dell'amministrazione - Rimborsi	32.000,00			32.000,00	21.250,95	10.734,84	31.985,79			14,21		
	Totale 1.03.02.01.002. - Organi istituzionali dell'amministrazione - Rimborsi	32.000,00	0,00	0,00	32.000,00	21.250,95	10.734,84	31.985,79			14,21		
1.03.02.01.008.01	1.03.02.01.008. - Compensi agli organi istituzionali di revisione, di controllo ed altri incarichi istituzionali dell'amministrazione	174.000,00			174.000,00	156.367,90	17.632,10	174.000,00					
	Trattamento fondamentale, di posizione, di risultato del Direttore Generale	174.000,00			174.000,00	156.367,90	17.632,10	174.000,00					
1.03.02.01.008.02	Operatività degli uffici della Direzione Generale	8.700,00			8.700,00	6.296,50	2.236,99	8.533,49			166,51		
	Totale 1.03.02.01.008. -	182.700,00	0,00	0,00	182.700,00	162.664,40	19.869,09	182.533,49			166,51		



100

**ISTITUTO NAZIONALE DI GEOFISICA E VULCANOLOGIA
RENDICONTO FINANZIARIO GESTIONALE ESERCIZIO 2018**

USCITE

Codice	Capitolo Denominazione	Gestione della Competenza 2018										
		Previsioni			Somme Impegnate			Diff. rispetto alle Previsioni				
		Iniziali	Variazioni In +	In -	Definitive (3+4-5)	Pagate	Rimaste da Pagare	Totale Impegni (7+8)	In Più (9 - 6)	In Meno (6 - 9)		
1	2	3	4	5	6	7	8	9	10	11		
	Compensi agli organi istituzionali di revisione, di controllo ed altri incarichi istituzionali dell'amministrazione											
	Totale 1.03.02.01. - Organi e incarichi istituzionali dell'amministrazione	490.700,00	0,00	0,00	490.700,00	385.942,03	100.066,64	486.008,67		4.691,33		
	1.03.02.02. - Rappresentanza, organizzazione eventi, pubblicità e servizi per trasferta											
	1.03.02.02.002. - Indennità di missione e di trasferta											
1.03.02.002.01	Spese per Progetti/Convenzioni - Indennità di missione e di trasferta	268.641,00	6.083.304,42	954.164,58	5.397.780,84	1.259.010,27	298.546,53	1.557.556,80		3.840.224,04		
1.03.02.002.02	Indennità di missione e di trasferta	487.120,00	192.152,18	192.152,18	487.120,00	349.551,31	113.922,85	463.474,16		23.645,84		
	Totale 1.03.02.02.002. - Indennità di missione e di trasferta	755.761,00	6.275.456,60	1.146.316,76	5.884.900,84	1.608.561,58	412.469,38	2.021.030,96		3.863.869,88		
	1.03.02.02.003. - Servizi per attività di rappresentanza											
1.03.02.003.	Servizi per attività di rappresentanza	1.056,00			1.056,00	980,00		980,00		76,00		
	Totale 1.03.02.02.003. - Servizi per attività di rappresentanza	1.056,00	0,00	0,00	1.056,00	980,00	0,00	980,00		76,00		



**ISTITUTO NAZIONALE DI GEOFISICA E VULCANOLOGIA
RENDICONTO FINANZIARIO GESTIONALE ESERCIZIO 2018**

USCITE

Codice	Capitolo	Denominazione	Previsioni				Somme Impegnate			Diff. rispetto alle Previsioni	
			Iniziali	Variazioni		Definitive (3+4-5)	Pagate	Rimaste da Pagare	Totale Impegni (7 + 8)	In Più (9 - 6)	In Meno (6 - 9)
				In +	In -						
1	2	3	4	5	6	7	8	9	10	11	
1.03.02.02.005.	1.03.02.02.005 - Organizzazione manifestazioni e convegni	28.000,00	25.600,00	1.002,82	52.597,18	26.482,79	1.756,80	28.239,59		24.357,59	
	Totale 1.03.02.02.005 - Organizzazione manifestazioni e convegni	28.000,00	25.600,00	1.002,82	52.597,18	26.482,79	1.756,80	28.239,59		24.357,59	
1.03.02.999.	1.03.02.999 - Altre spese di rappresentanza, relazioni pubbliche, convegni e mostre, pubblicità n.a.c	80.000,00	34.525,00	2.669,60	111.855,40	45.889,35	40.035,09	85.924,44		25.930,96	
	Totale 1.03.02.02.999 - Altre spese di rappresentanza, relazioni pubbliche, convegni e mostre, pubblicità n.a.c	80.000,00	34.525,00	2.669,60	111.855,40	45.889,35	40.035,09	85.924,44		25.930,96	
	Totale 1.03.02.02. - Rappresentanza, organizzazione eventi, pubblicità e servizi per trasferta	864.817,00	6.335.581,60	1.149.989,18	6.050.409,42	1.681.913,72	454.261,27	2.136.174,99		3.914.234,43	
	1.03.02.04. - Acquisto di servizi per formazione e addestramento del personale dell'ente										
	1.03.02.04.004. - Acquisto di servizi per formazione										



ISTITUTO NAZIONALE DI GEOFISICA E VULCANOLOGIA
RENDICONTO FINANZIARIO GESTIONALE ESERCIZIO 2018

USCITE

Codice	Capitolo	Denominazione	Gestione della Competenza 2018										
			Previsioni		Somme Impegnate			Diff. rispetto alle Previsioni					
			Iniziali	Variazioni		Pagate	Rimaste da Pagare	Totale Impegni (7+8)	In Più (9-6)	In Meno (6-9)			
1	2	3	4	5	6	7	8	9	10	11			
1.03.02.04.004.01	<u>obbligatoria</u>	Formazione e aggiornamento del Personale obbligatori	96.123,00	120.000,00	66.000,00	150.123,00	4.152,00	125.943,68	130.095,68		20.027,32		
1.03.02.04.004.02		Formazione e aggiornamento del Personale assoggettati a norme di contenimento		66.000,00	66.000,00	66.000,00	9.146,00	52.065,17	61.211,17		4.788,83		
		<u>Totale 1.03.02.04.004. - Acquisto di servizi per formazione obbligatoria</u>	96.123,00	186.000,00	66.000,00	216.123,00	13.298,00	178.008,85	191.306,85		24.816,15		
		<u>Totale 1.03.02.04. - Acquisto di servizi per formazione e addestramento del personale dell'ente</u>	96.123,00	186.000,00	66.000,00	216.123,00	13.298,00	178.008,85	191.306,85		24.816,15		
		1.03.02.05. - Utenze e canoni											
		<u>1.03.02.05.001. - Telefonia fissa</u>											
1.03.02.05.001.		Telefonia fissa	0,00	0,00	0,00	0,00	0,00	0,00	0,00	0,00			
		<u>Totale 1.03.02.05.001. - Telefonia fissa</u>	0,00	0,00	0,00	0,00	0,00	0,00	0,00	0,00			
		<u>1.03.02.05.002. - Telefonia mobile</u>											
1.03.02.05.002.		Telefonia mobile	50.000,00			50.000,00	17.361,62	19.375,26	36.736,88		13.263,12		
		<u>Totale 1.03.02.05.002. - Telefonia fissa</u>	50.000,00	0,00	0,00	50.000,00	17.361,62	19.375,26	36.736,88		13.263,12		
		<u>Totale 1.03.02.05.002. - Telefonia mobile</u>	50.000,00	0,00	0,00	50.000,00	17.361,62	19.375,26	36.736,88		13.263,12		



**ISTITUTO NAZIONALE DI GEOFISICA E VULCANOLOGIA
RENDICONTO FINANZIARIO GESTIONALE ESERCIZIO 2018**

104

Capitolo		USCITE Gestione della Competenza 2018										
		Previsioni			Somme Impegnate				Diff. rispetto alle Previsioni			
Codice	Denominazione	Iniziali	Variazioni		Definitive (3+4-5)	Pagate	Rimaste da Pagare	Totale Impegni (7 + 8)	In Più (9 - 6)	In Meno (6 - 9)		
1	2	3	In +	In -	6	7	8	9	10	11		
	1.03.02.07. - Utilizzo di beni di terzi											
	1.03.02.07.001. - Locazione di beni immobili											
1.03.02.07.001.	Locazione di beni immobili	991.000,00	70.250,00	12.235,97	1.049.014,03	664.689,46	360.533,20	1.025.222,66		23.791,37		
	Totale 1.03.02.07.001. - Locazione di beni immobili	991.000,00	70.250,00	12.235,97	1.049.014,03	664.689,46	360.533,20	1.025.222,66		23.791,37		
	1.03.02.07.002. - Noleggi di mezzi di trasporto											
1.03.02.07.002.	Noleggi di mezzi di trasporto		35.271,00		35.271,00	3.583,04	29.845,33	33.428,37		1.842,63		
	Totale 1.03.02.07.002. - Noleggi di mezzi di trasporto	0,00	35.271,00	0,00	35.271,00	3.583,04	29.845,33	33.428,37		1.842,63		
	1.03.02.07.004. - Noleggi di hardware											
1.03.02.07.004.	Noleggi di hardware	133.955,00	48.100,00	32.967,00	149.088,00	70.391,41	65.351,01	135.742,42		13.345,58		
	Totale 1.03.02.07.004. - Noleggi di hardware	133.955,00	48.100,00	32.967,00	149.088,00	70.391,41	65.351,01	135.742,42		13.345,58		
	1.03.02.07.006. - Licenze d'uso per software											
1.03.02.07.006.	Licenze d'uso per software	593.746,00	127.849,32	91.476,75	630.118,57	282.055,91	275.164,74	557.220,65		72.897,92		
	Totale 1.03.02.07.006. - Licenze d'uso per software	593.746,00	127.849,32	91.476,75	630.118,57	282.055,91	275.164,74	557.220,65		72.897,92		
	1.03.02.07.999. - Altre spese sostenute per utilizzo di beni di											



ISTITUTO NAZIONALE DI GEOFISICA E VULCANOLOGIA
RENDICONTO FINANZIARIO GESTIONALE ESERCIZIO 2018

USCITE

Codice	Capitolo	Denominazione	Gestione della Competenza 2018										
			Previsioni		Somme Impegnate			Diff. rispetto alle Previsioni					
			Iniziali	Variazioni		Pagate	Rimaste da Pagare	Totale Impegni (7 + 8)	In Più (9 - 6)	In Meno (6 - 9)			
1	2	3	4	5	6	7	8	9	10	11			
1.03.02.07.999.01		terz.n.a.c. Allestimento e manutenzione di osservatori e siti delle reti	264.358,00	287.564,54	284.113,51	267.809,03	181.943,57	46.874,23	228.817,80			38.991,23	
		Totale 1.03.02.07.999. - Altre spese sostenute per utilizzo di beni di terz.n.a.c.	264.358,00	287.564,54	284.113,51	267.809,03	181.943,57	46.874,23	228.817,80			38.991,23	
		Totale 1.03.02.07. - Utilizzo di beni di terzi	1.983.059,00	569.034,86	420.793,23	2.131.300,63	1.202.663,39	777.768,51	1.980.431,90			150.868,73	
		1.03.02.09. - Manutenzione ordinaria e riparazioni											
		1.03.02.09.001. - Manutenzione ordinaria e riparazioni di mezzi di trasporto ad uso civile, di sicurezza e ordine pubblico	245.000,00	54.490,00	33.640,00	265.850,00	109.712,76	135.847,40	245.560,16			20.289,84	
1.03.02.09.001		Manutenzione ordinaria e riparazioni di mezzi di trasporto ad uso civile, di sicurezza e ordine pubblico	245.000,00	54.490,00	33.640,00	265.850,00	109.712,76	135.847,40	245.560,16			20.289,84	
		Totale 1.03.02.09.001. - Manutenzione ordinaria e riparazioni di mezzi di trasporto ad uso civile, di sicurezza e ordine pubblico	245.000,00	54.490,00	33.640,00	265.850,00	109.712,76	135.847,40	245.560,16			20.289,84	
		1.03.02.09.004. - Manutenzione ordinaria e riparazioni di impianti e macchinari	1.146.690,00	1.116.275,62	751.031,80	1.511.933,82	153.908,30	370.162,57	524.070,87			987.862,95	
1.03.02.09.004		Manutenzione ordinaria e riparazioni di impianti e macchinari	1.146.690,00	1.116.275,62	751.031,80	1.511.933,82	153.908,30	370.162,57	524.070,87			987.862,95	
		Totale 1.03.02.09.004. -	1.146.690,00	1.116.275,62	751.031,80	1.511.933,82	153.908,30	370.162,57	524.070,87			987.862,95	



106

**ISTITUTO NAZIONALE DI GEOFISICA E VULCANOLOGIA
RENDICONTO FINANZIARIO GESTIONALE ESERCIZIO 2018**

USCITE

Codice	Capitolo	Denominazione	Gestione della Competenza 2018										
			Previsioni		Somme Impegnate			Diff. rispetto alle Previsioni					
			Iniziali	Variazioni		Definitive	Pagate	Rimaste da Pagare	Totale Impegni	In Più	In Meno		
1	2	3	4	5	6	7	8	9	10	11			
			In +	In -	(3+4-5)			(7+8)	(9-6)	(6-9)			
1.03.02.09.008.	2	Manutenzione ordinaria e riparazioni di impianti e macchinari											
		1.03.02.09.008. - Manutenzione ordinaria e riparazioni di beni immobili	631.720,00	92.470,00	539.250,00	14.992,50	168.408,93	183.401,43			355.848,57		
		Totale 1.03.02.09.008. - Manutenzione ordinaria e riparazioni di beni immobili	631.720,00	92.470,00	539.250,00	14.992,50	168.408,93	183.401,43			355.848,57		
		Totale 1.03.02.09. - Manutenzione ordinaria e riparazioni	1.802.485,62	877.141,80	2.317.033,82	278.613,56	674.418,90	953.032,46			1.364.001,36		
		1.03.02.10. - Consulenze											
1.03.02.10.001.		1.03.02.10.001. - Incarichi libero professionali di studi, ricerca e consulenza	101.530,00	35.903,43	320.167,57	127.731,34	104.303,31	232.034,65			88.132,92		
		Totale 1.03.02.10.001. - Incarichi libero professionali di studi, ricerca e consulenza	101.530,00	35.903,43	320.167,57	127.731,34	104.303,31	232.034,65			88.132,92		
		Totale 1.03.02.10. - Consulenze	101.530,00	35.903,43	320.167,57	127.731,34	104.303,31	232.034,65			88.132,92		
		1.03.02.11. - Prestazioni professionali e specialistiche											



ISTITUTO NAZIONALE DI GEOFISICA E VULCANOLOGIA
RENDICONTO FINANZIARIO GESTIONALE ESERCIZIO 2018

USCITE

Codice	Capitolo	Denominazione	Gestione della Competenza 2018																			
			Previsioni			Somme Impegnate				Diff. rispetto alle Previsioni												
			Iniziali	Variazioni		Definitive (3+4-5)	Pagate	Rimaste da Pagare	Totale Impegni (7+8)	In Più (9-6)	In Meno (6-9)											
3	4	5	6	7	8	9	10	11														
1		1.03.02.11.001. - Interpretariato e traduzioni																				
1.03.02.11.001		Interpretariato e traduzioni		24.200,00	15.094,00	9.106,00	5.771,41	1.867,40	7.638,81												1.467,19	
		Totale 1.03.02.11.001. - Interpretariato e traduzioni	0,00	24.200,00	15.094,00	9.106,00	5.771,41	1.867,40	7.638,81												1.467,19	
		1.03.02.11.999. - Altre prestazioni professionali e specialistiche n.a.c.																				
1.03.02.11.999.		Altre prestazioni professionali e specialistiche n.a.c.	30.000,00	1.000,00	31.000,00	23.819,62	6.100,00	29.919,62	1.080,38													
		Totale 1.03.02.11.999. - Altre prestazioni professionali e specialistiche n.a.c.	30.000,00	1.000,00	31.000,00	23.819,62	6.100,00	29.919,62	1.080,38												1.080,38	
		1.03.02.13.001. - Prestazioni professionali e specialistiche n.a.c.																				
		1.03.02.13.001. - Servizi di sorveglianza e custodia																				
		Totale 1.03.02.13.001. - Prestazioni professionali e specialistiche n.a.c.	30.000,00	25.200,00	15.094,00	40.106,00	29.591,03	7.967,40	37.558,43												2.547,57	
		1.03.02.13.001. - Servizi di sorveglianza e custodia																				
1.03.02.13.001.		1.03.02.13.001. - Servizi di sorveglianza e custodia	0,00	0,00	0,00	0,00	0,00	0,00	0,00												0,00	
		1.03.02.13.002. - Servizi di pulizia e lavanderia																				

**ISTITUTO NAZIONALE DI GEOFISICA E VULCANOLOGIA
RENDICONTO FINANZIARIO GESTIONALE ESERCIZIO 2018**



108

USCITE

Codice	Capitolo	Denominazione	Gestione della Competenza 2018										
			Previsioni			Somme Impegnate			Diff. rispetto alle Previsioni				
			Iniziali	Variazioni		Pagate	Rimaste da Pagare	Totale Impegni (7+8)	In Più (9-6)	In Meno (6-9)			
				In +	In -								
1	2	3	4	5	6	7	8	9	10	11			
1.03.02.13.002.	Servizi di pulizia e lavanderia	24.500,00	50.500,00	2.294,00	72.706,00	11.620,50	36.141,25	47.761,75			24.944,25		
	Totale 1.03.02.13.002. - Servizi di pulizia e lavanderia	24.500,00	50.500,00	2.294,00	72.706,00	11.620,50	36.141,25	47.761,75			24.944,25		
1.03.02.13.003.	1.03.02.13.003. - Trasporti, traslochi e facchinaggio	80.000,00	18.178,00	5.811,17	92.366,83	17.054,80	977,50	18.032,30			74.334,53		
	Totale 1.03.02.13.003. - Trasporti, traslochi e facchinaggio	80.000,00	18.178,00	5.811,17	92.366,83	17.054,80	977,50	18.032,30			74.334,53		
1.03.02.13.004.	1.03.02.13.004. - Stampa e rilegatura	31.000,00	9.000,00	6.400,00	33.600,00	26.024,00	2.500,00	28.524,00			5.076,00		
	Totale 1.03.02.13.004. - Stampa e rilegatura	31.000,00	9.000,00	6.400,00	33.600,00	26.024,00	2.500,00	28.524,00			5.076,00		
1.03.02.13.005.	1.03.02.13.005. - Servizi ausiliari a beneficio del personale	150.000,00			150.000,00	61.562,43	88.437,57	150.000,00					
	Totale 1.03.02.13.005. - Servizi ausiliari a beneficio del personale	150.000,00	0,00	0,00	150.000,00	61.562,43	88.437,57	150.000,00		0,00			
1.03.02.13.999.01	1.03.02.13.999. - Altri servizi ausiliari n.a.c.	187.014,00			187.014,00	132.037,07	51.405,87	183.442,94			3.571,06		
	Totale 1.03.02.13.999. - Altri servizi ausiliari n.a.c.	187.014,00	0,00	0,00	187.014,00	132.037,07	51.405,87	183.442,94			3.571,06		



**ISTITUTO NAZIONALE DI GEOFISICA E VULCANOLOGIA
RENDICONTO FINANZIARIO GESTIONALE ESERCIZIO 2018**

USCITE

Codice	Capitolo	Denominazione	Gestione della Competenza 2018										
			Previsioni		Somme Impegnate				Diff. rispetto alle Previsioni				
			Iniziali	Variazioni		Pagate	Rimaste da Pagare	Totale Impegni (7 + 8)	In Più (9 - 6)	In Meno (6 - 9)			
1	2	3	4	5	6	7	8	9	10	11			
		Totale 1.03.02.13. - Servizi ausiliari per il funzionamento dell'ente	472.514,00	77.678,00	14.505,17	535.686,83	248.298,80	179.462,19	427.760,99			107.925,84	
		1.03.02.14. - Servizi di ristorazione											
		1.03.02.14.002. - Servizio mense personale civile											
		Servizio mense personale civile	971.000,00		707.000,00	264.000,00	127.442,18	67.557,82	195.000,00			69.000,00	
1.03.02.14.002.		Totale 1.03.02.14.002. - Servizio mense personale civile	971.000,00	0,00	707.000,00	264.000,00	127.442,18	67.557,82	195.000,00			69.000,00	
		Totale 1.03.02.14. - Servizi di ristorazione	971.000,00	0,00	707.000,00	264.000,00	127.442,18	67.557,82	195.000,00			69.000,00	
		1.03.02.16. - Servizi amministrativi											
		1.03.02.16.002. - Spese postali											
		Spese postali	40.000,00	10.350,00	1.000,00	49.350,00	13.167,72	13.087,37	26.255,09			23.094,91	
1.03.02.16.002.		Totale 1.03.02.16.002. - Spese postali	40.000,00	10.350,00	1.000,00	49.350,00	13.167,72	13.087,37	26.255,09			23.094,91	
		1.03.02.16.004. - Spese notarili											
		Spese notarili	0,00	0,00	0,00	0,00	0,00	0,00	0,00			0,00	
1.03.02.16.004		Totale 1.03.02.16.004. - Spese notarili	0,00	0,00	0,00	0,00	0,00	0,00	0,00			0,00	



ISTITUTO NAZIONALE DI GEOFISICA E VULCANOLOGIA
RENDICONTO FINANZIARIO GESTIONALE ESERCIZIO 2018

110

USCITE

Codice	Capitolo	Denominazione	Gestione della Competenza 2018										
			Previsioni			Somme Impegnate			Diff. rispetto alle Previsioni				
			Iniziali	Variazioni	Definitive	Pagate	Rimaste da Pagare	Totale Impegni	In Più	In Meno			
3	In +	In -	4	5	6	7	8	9	10	11			
1	2	Totale 1.03.02.16. - Servizi amministrativi	40.000,00	10.350,00	1.000,00	49.350,00	13.167,72	13.087,37	26.255,09			23.094,91	
		1.03.02.17. - Servizi finanziari											
		1.03.02.17.001. - Commissioni per servizi finanziari	25.000,00	2.436,00	500,00	26.936,00	2.878,37	14,00	2.892,37			24.043,63	
1.03.02.17.001.		Commissioni per servizi finanziari	25.000,00	2.436,00	500,00	26.936,00	2.878,37	14,00	2.892,37			24.043,63	
		Totale 1.03.02.17.001. - Commissioni per servizi finanziari	25.000,00	2.436,00	500,00	26.936,00	2.878,37	14,00	2.892,37			24.043,63	
		Totale 1.03.02.17. - Servizi finanziari	25.000,00	2.436,00	500,00	26.936,00	2.878,37	14,00	2.892,37			24.043,63	
		1.03.02.18. - Servizi sanitari											
		1.03.02.18.001. - Spese per accertamenti sanitari resi necessari dall'attività lavorativa	80.000,00			80.000,00	28.002,00	42.338,00	70.340,00			9.660,00	
1.03.02.18.001.		Spese per accertamenti sanitari resi necessari dall'attività lavorativa	80.000,00			80.000,00	28.002,00	42.338,00	70.340,00			9.660,00	
		Totale 1.03.02.18.001. - Spese per accertamenti sanitari resi necessari dall'attività lavorativa	80.000,00	0,00	0,00	80.000,00	28.002,00	42.338,00	70.340,00			9.660,00	
		1.03.02.18.999. - Altri acquisti di servizi sanitari n.a.c.											
1.03.02.18.999.		Altri acquisti di servizi sanitari n.a.c.											


**ISTITUTO NAZIONALE DI GEOFISICA E VULCANOLOGIA
RENDICONTO FINANZIARIO GESTIONALE ESERCIZIO 2018**
USCITE

Codice	Capitolo	Denominazione	Gestione della Competenza 2018											
			Previsioni			Somme Impegnate				Diff. rispetto alle Previsioni				
			Iniziali	Variazioni		Definitive	Pagate	Rimaste da Pagare	Totale Impegni	In Più	In Meno			
3	In +	In -	6	7	8	9	10	11						
1	2	Totale 1.03.02.18.999 - Altri acquisti di servizi sanitari n.a.c.	0,00	0,00	0,00	0,00	0,00	0,00	0,00	0,00	0,00	0,00		
		Totale 1.03.02.18. - Servizi sanitari	80.000,00	0,00	0,00	80.000,00	28.002,00	42.338,00	70.340,00					9.660,00
		1.03.02.99. - Altri servizi												
		1.03.02.99.005 - Spese per commissioni e comitati dell'Ente	90.000,00			90.000,00	84.649,23	5.323,51	89.972,74					27,26
1.03.02.99.005.		Totale 1.03.02.99.005. - Spese per commissioni e comitati dell'Ente	90.000,00	0,00	0,00	90.000,00	84.649,23	5.323,51	89.972,74					27,26
		1.03.02.99.999 - Altri servizi diversi n.a.c.												
		Spese per Progetti/Convenzioni - Altre spese	11.064.643,00	28.237.966,97	10.816.199,06	28.486.410,91	7.593.178,01	2.627.323,91	10.220.501,92					18.265.908,99
1.03.02.99.999.01		Altri servizi diversi n.a.c.	83.000,00	1.436.639,00	8.986,62	1.510.652,38	76.805,56	30.958,79	107.764,35					1.402.888,03
1.03.02.99.999.02		Totale 1.03.02.99.999. - Altri servizi diversi n.a.c.	11.147.643,00	29.674.605,97	10.825.185,68	29.997.063,29	7.669.983,57	2.658.282,70	10.328.266,27					19.668.797,02
		Totale 1.03.02.99. - Altri servizi	11.237.643,00	29.674.605,97	10.825.185,68	30.087.063,29	7.754.632,80	2.663.606,21	10.418.239,01					19.668.824,28
		Totale 1.03.02. - Acquisto di servizi	18.096.487,00	38.924.385,22	14.113.612,49	42.907.259,73	11.935.172,77	5.356.086,02	17.291.258,79					25.616.000,94


**ISTITUTO NAZIONALE DI GEOFISICA E VULCANOLOGIA
RENDICONTO FINANZIARIO GESTIONALE ESERCIZIO 2018**
USCITE

Codice	Capitolo	Denominazione	Gestione della Competenza 2018										
			Previsioni		Somme Impegnate			Diff. rispetto alle Previsioni					
			Iniziali	Variazioni		Pagate	Rimaste da Pagare	Totale Impegni (7 + 8)	In Più (9 - 6)	In Meno (6 - 9)			
1	2	3	4	5	6	7	8	9	10	11			
		Totale 1.03. - Acquisto di beni e servizi	18.952.408,00	42.927.840,50	15.146.821,64	46.733.426,86	12.846.923,99	5.790.195,43	18.637.119,42	10	11	28.096.307,44	
		1.04. - Trasferimenti correnti											
		1.04.01. - Trasferimenti correnti a Amministrazioni Pubbliche											
		1.04.01.01. - Trasferimenti correnti a Amministrazioni Centrali											
		1.04.01.01.020. - Trasferimenti correnti al Ministero dell'economia in attuazione di norme in materia di contenimento di spesa											
1.04.01.01.020.		Trasferimenti correnti al Ministero dell'economia in attuazione di norme in materia di contenimento di spesa	534.263,00	672.629,06	642.597,00	564.295,06	564.294,98		564.294,98			0,08	
		Totale 1.04.01.01.020. - Trasferimenti correnti al Ministero dell'economia in attuazione di norme in materia di contenimento di spesa	534.263,00	672.629,06	642.597,00	564.295,06	564.294,98	0,00	564.294,98			0,08	
		1.04.01.01.999. - Trasferimenti correnti a altre Amministrazioni Centrali n.a.c.		108.100,00		108.100,00	106.417,38	1.682,62	108.100,00			108.100,00	
1.04.01.01.999.		Trasferimenti correnti a altre Amministrazioni Centrali n.a.c.	0,00	108.100,00	0,00	108.100,00	106.417,38	1.682,62	108.100,00			108.100,00	
		Totale 1.04.01.01.999. -	0,00	108.100,00	0,00	108.100,00	106.417,38	1.682,62	108.100,00			0,00	



**ISTITUTO NAZIONALE DI GEOFISICA E VULCANOLOGIA
RENDICONTO FINANZIARIO GESTIONALE ESERCIZIO 2018**

114

USCITE

Codice	Capitolo Denominazione	Gestione della Competenza 2018										
		Previsioni			Somme Impegnate			Diff. rispetto alle Previsioni				
		Iniziali	Variazioni In +	In -	Definitive (3+4-5)	Pagate	Rimaste da Pagare	Totale Impegni (7+8)	In Più (9 - 6)	In Meno (6 - 9)		
1	2	3	4	5	6	7	8	9	10	11		
	<u>1.07. - Interessi passivi</u>											
	1.07.05. - Interessi su Mutui e altri finanziamenti a medio lungo termine											
	1.07.05.05. - Interessi passivi su mutui e altri finanziamenti a medio lungo termine ad altri soggetti											
	<u>1.07.05.05.999. - Interessi passivi su mutui e altri finanziamenti a medio lungo termine ad altri soggetti</u>											
1.07.05.05.999.	Interessi passivi su mutui e altri finanziamenti a medio lungo termine ad altri soggetti	204.790,04			204.790,04	204.790,04		204.790,04				
	<u>Totale 1.07.05.05.999. - Interessi passivi su mutui e altri finanziamenti a medio lungo termine ad altri soggetti</u>	204.790,04	0,00	0,00	204.790,04	204.790,04	0,00	204.790,04	0,00	0,00		
	<u>Totale 1.07.05.05. - Interessi passivi su mutui e altri finanziamenti a medio lungo termine ad altri soggetti</u>	204.790,04	0,00	0,00	204.790,04	204.790,04	0,00	204.790,04	0,00	0,00		
	Totale 1.07.05. - Interessi su Mutui e altri finanziamenti a medio lungo termine	204.790,04	0,00	0,00	204.790,04	204.790,04	0,00	204.790,04	0,00	0,00		
	1.07.06. - Altri interessi passivi											



ISTITUTO NAZIONALE DI GEOFISICA E VULCANOLOGIA
RENDICONTO FINANZIARIO GESTIONALE ESERCIZIO 2018

USCITE

Codice	Capitolo	Denominazione	Gestione della Competenza 2018																	
			Previsioni		Somme Impegnate			Diff. rispetto alle Previsioni												
			Iniziali	Variazioni		Pagate	Rimaste da Pagare	Totale Impegni (7 + 8)	In Più (9 - 6)	In Meno (6 - 9)										
3	In +	In -	4	5	6						7	8	9	10	11					
1		2																		
		1.07.06.99. - Altri interessi passivi diversi																		
		1.07.06.99.999. - Altri interessi passivi ad altri soggetti																		
	1.07.06.99.999.	Altri interessi passivi ad altri soggetti																		
		Totale 1.07.06.99.999. - Altri interessi passivi ad altri soggetti	0,00	0,00	0,00	0,00	0,00	0,00	0,00	0,00	0,00	0,00	0,00	0,00	0,00	0,00	0,00	0,00	0,00	0,00
		Totale 1.07.06.99. - Altri interessi passivi diversi	0,00	0,00	0,00	0,00	0,00	0,00	0,00	0,00	0,00	0,00	0,00	0,00	0,00	0,00	0,00	0,00	0,00	0,00
		Totale 1.07.06. - Altri interessi passivi	0,00	0,00	0,00	0,00	0,00	0,00	0,00	0,00	0,00	0,00	0,00	0,00	0,00	0,00	0,00	0,00	0,00	0,00
		Totale 1.07. - Interessi passivi	204.790,04	0,00	0,00	204.790,04	204.790,04	0,00	204.790,04	0,00	204.790,04	0,00	204.790,04	0,00	204.790,04	0,00	204.790,04	0,00	204.790,04	0,00
		1.10. - Altre spese correnti																		
		1.10.01. - Fondi di riserva e altri accantonamenti																		
		1.10.01.01. - Fondo di riserva																		
		1.10.01.01.001. - Fondi di riserva																		

**ISTITUTO NAZIONALE DI GEOFISICA E VULCANOLOGIA
RENDICONTO FINANZIARIO GESTIONALE ESERCIZIO 2018**



116

USCITE

Codice	Capitolo	Denominazione	Gestione della Competenza 2018										
			Previsioni			Somme Impegnate			Diff. rispetto alle Previsioni				
			iniziali	Variazioni		Definitive (3+4-5)	Pagate	Rimaste da Pagare	Totale Impegni (7+8)	In Più (9-6)	In Meno (6-9)		
3	4	5	6	7	8							9	10
1.10.01.01.001.	1	2	3	4	5	6	7	8	9	10	11		
		Fondi di riserva	910.115,98	23.063.578,17	6.158.351,26	17.815.342,89					17.815.342,89		
		Totale 1.10.01.01.001. - Fondi di riserva	910.115,98	23.063.578,17	6.158.351,26	17.815.342,89	0,00	0,00	0,00	0,00	17.815.342,89		
		<u>1.10.01.01.002. - Fondo rischi</u>											
1.10.01.01.002.		Fondo rischi		4.454.888,25		4.454.888,25					4.454.888,25		
		Totale 1.10.01.01.002. - Fondo rischi	0,00	4.454.888,25	0,00	4.454.888,25	0,00	0,00	0,00	0,00	4.454.888,25		
		<u>1.10.01.01.003. - Fondo IFR/IFS</u>											
1.10.01.01.003.		Fondo IFR/IFS	1.883.193,00		1.883.193,00								
		Totale 1.10.01.01.003. - Fondo IFR/IFS	1.883.193,00	0,00	1.883.193,00	0,00	0,00	0,00	0,00	0,00	0,00		
		Totale 1.10.01.01. - Fondo di riserva	2.793.308,98	27.518.466,42	8.041.544,26	22.270.231,14	0,00	0,00	0,00	0,00	22.270.231,14		
		<u>1.10.01.04. - Fondo rinnovi contrattuali</u>											
1.10.01.04.001.		Fondo rinnovi contrattuali	1.077.202,00		1.077.202,00								
		Totale 1.10.01.04.001. - Fondo rinnovi contrattuali	1.077.202,00	0,00	1.077.202,00	0,00	0,00	0,00	0,00	0,00	0,00		
		Totale 1.10.01.04. - Fondo rinnovi contrattuali	1.077.202,00	0,00	1.077.202,00	0,00	0,00	0,00	0,00	0,00	0,00		



**ISTITUTO NAZIONALE DI GEOFISICA E VULCANOLOGIA
RENDICONTO FINANZIARIO GESTIONALE ESERCIZIO 2018**

USCITE

Codice	Capitolo	Denominazione	Gestione della Competenza 2018																				
			Previsioni		Somme Impegnate			Diff. rispetto alle Previsioni															
			Iniziali	Variazioni		Pagate	Rimaste da Pagare	Totale Impegni (7+8)	In Più (9-6)	In Meno (6-9)													
1	2	3	4	5	6	7	8	9	10	11													
		1.10.01.99. - Altri fondi e accantonamenti																					
		1.10.01.99.999. - Altri fondi n.a.c.																					
1.10.01.99.999.		Altri fondi n.a.c.																					
		Totale 1.10.01.99.999. - Altri fondi n.a.c.	0,00	0,00	0,00	0,00	0,00	0,00	0,00	0,00	0,00	0,00	0,00	0,00	0,00	0,00	0,00	0,00	0,00	0,00	0,00	0,00	
		Totale 1.10.01.99. - Altri fondi e accantonamenti	0,00	0,00	0,00	0,00	0,00	0,00	0,00	0,00	0,00	0,00	0,00	0,00	0,00	0,00	0,00	0,00	0,00	0,00	0,00	0,00	
		Totale 1.10.01. - Fondi di riserva e altri accantonamenti	3.870.510,98	27.518.466,42	9.118.746,26	22.270.231,14	0,00	0,00	0,00	0,00	0,00	0,00	0,00	0,00	0,00	0,00	0,00	0,00	0,00	0,00	0,00	22.270.231,14	
		1.10.04. - Premi di assicurazione																					
		1.10.04.01. - Premi di assicurazione contro i danni																					
		1.10.04.01.999. - Altri premi di assicurazione contro i danni																					
1.10.04.01.999.		Altri premi di assicurazione contro i danni	118.000,00	500,00		118.500,00	23.430,28	0,50															95.069,22
		Totale 1.10.04.01.999. - Altri premi di assicurazione contro i danni	118.000,00	500,00	0,00	118.500,00	23.430,28	0,50															95.069,22
		Totale 1.10.04.01. - Premi di assicurazione contro i danni	118.000,00	500,00	0,00	118.500,00	23.430,28	0,50															95.069,22
		Totale 1.10.04. - Premi di assicurazione	118.000,00	500,00	0,00	118.500,00	23.430,28	0,50															95.069,22


**ISTITUTO NAZIONALE DI GEOFISICA E VULCANOLOGIA
RENDICONTO FINANZIARIO GESTIONALE ESERCIZIO 2018**
USCITE

Codice	Capitolo	Denominazione	Gestione della Competenza 2018										
			Previsioni			Somme Impegnate				Diff. rispetto alle Previsioni			
			Iniziali	In +	In -	Definitive (3+4-5)	Pagate	Rimaste da Pagare	Totale Impegni (7+8)	In Più (9-6)	In Meno (6-9)		
1	2	1.10.05. - Spese dovute a sanzioni, risarcimenti e indennizzi	3	4	5	6	7	8	9	10	11		
		1.10.05.01. - Spese dovute a sanzioni											
		1.10.05.01.001. - Spese dovute a sanzioni											
1.10.05.01.001		Spese dovute a sanzioni		200,00		200,00	88,00			88,00	112,00		
		Totale 1.10.05.01.001. - Spese dovute a sanzioni	0,00	200,00	0,00	200,00	88,00	0,00	88,00	88,00	112,00		
		Totale 1.10.05.01. - Spese dovute a sanzioni	0,00	200,00	0,00	200,00	88,00	0,00	88,00	88,00	112,00		
		1.10.05.02. - Spese per risarcimento danni											
		1.10.05.02.001. - Spese per risarcimento danni											
1.10.05.02.001		Spese per risarcimento danni		3.557,00		3.557,00	3.556,66			3.556,66	0,34		
		Totale 1.10.05.02.001. - Spese per risarcimento danni	0,00	3.557,00	0,00	3.557,00	3.556,66	0,00	3.556,66	3.556,66	0,34		
		Totale 1.10.05.02. - Spese per risarcimento danni	0,00	3.557,00	0,00	3.557,00	3.556,66	0,00	3.556,66	3.556,66	0,34		
		1.10.05.04. - Oneri da contenzioso											
		1.10.05.04.001. - Oneri da contenzioso											



ISTITUTO NAZIONALE DI GEOFISICA E VULCANOLOGIA
RENDICONTO FINANZIARIO GESTIONALE ESERCIZIO 2018

USCITE

Codice	Capitolo	Denominazione	Gestione della Competenza 2018										
			Previsioni			Somme Impegnate				Diff. rispetto alle Previsioni			
			Iniziali	Variazioni		Definitive (3+4-5)	Pagate	Rimaste da Pagare	Totale Impegni (7+8)	In Più (9-6)	In Meno (6-9)	10	11
3	4	5	6	7	8	9	10	11					
1	2	Oneri da contenzioso	100.000,00	334.129,00		434.129,00	291.766,00		291.766,00		291.766,00		142.363,00
1.10.05.04.001.		Totale 1.10.05.04.001. - Oneri da contenzioso	100.000,00	334.129,00	0,00	434.129,00	291.766,00	0,00	291.766,00		291.766,00		142.363,00
		Totale 1.10.05.04. - Oneri da contenzioso	100.000,00	334.129,00	0,00	434.129,00	291.766,00	0,00	291.766,00		291.766,00		142.363,00
		Totale 1.10.05. - Spese dovute a sanzioni, risarcimenti e indennizzi	100.000,00	337.886,00	0,00	437.886,00	295.410,66	0,00	295.410,66		295.410,66		142.475,34
		1.10.99. - Altre spese correnti n.a.c.											
		1.10.99.99. - Altre spese correnti n.a.c.	6.000,00	0,00	0,00	6.000,00	5.965,82	4,43	5.970,25		5.970,25		29,75
		1.10.99.99.999. - Altre spese correnti n.a.c.	6.000,00	0,00	0,00	6.000,00	5.965,82	4,43	5.970,25		5.970,25		29,75
1.10.99.99.999.		Totale 1.10.99.99.999. - Altre spese correnti n.a.c.	6.000,00	0,00	0,00	6.000,00	5.965,82	4,43	5.970,25		5.970,25		29,75
		Totale 1.10.99. - Altre spese correnti n.a.c.	6.000,00	0,00	0,00	6.000,00	5.965,82	4,43	5.970,25		5.970,25		29,75
		Totale 1.10. - Altre spese correnti	4.094.510,98	27.856.852,42	9.118.746,26	22.832.617,14	324.806,76	4,93	324.811,69		324.811,69		22.507.805,45
		Totale generale 1. - Spese correnti	75.654.443,58	89.237.182,75	25.810.239,00	139.081.387,33	67.965.409,60	10.617.573,60	78.582.983,20		78.582.983,20		60.498.404,13
		2. - Spese in conto capitale											



ISTITUTO NAZIONALE DI GEOFISICA E VULCANOLOGIA
RENDICONTO FINANZIARIO GESTIONALE ESERCIZIO 2018

120

Capitolo		Gestione della Competenza 2018									
		Previsioni			Somme Impegnate			Diff. rispetto alle Previsioni			
Codice	Denominazione	Iniziali	Variazioni		Definitive (3+4-5)	Pagate	Rimaste da Pagare	Totale Impegni (7 + 8)	In Più (9 - 6)	In Meno (6 - 9)	11
			In +	In -							
1	2	3	4	5	6	7	8	9	10	11	
	2.02. - <u>Investimenti fissi lordi e acquisto di terreni</u>										
	2.02.01. - Beni materiali										
	2.02.01.01. - Mezzi di trasporto ad uso civile, di sicurezza e ordine pubblico										
	2.02.01.01.001. - Mezzi di trasporto stradali										
2.02.01.01.001.	Mezzi di trasporto stradali	60.000,00	25.000,00	78.771,00	6.229,00					6.229,00	
	Totale 2.02.01.01.001. - Mezzi di trasporto stradali	60.000,00	25.000,00	78.771,00	6.229,00	0,00	0,00	0,00	0,00	6.229,00	
	Totale 2.02.01.01. - Mezzi di trasporto ad uso civile, di sicurezza e ordine pubblico	60.000,00	25.000,00	78.771,00	6.229,00	0,00	0,00	0,00	0,00	6.229,00	
	2.02.01.03. - Mobili e arredi										
	2.02.01.03.999. - <u>Mobili e arredi</u>										
	n.a.c.										
2.02.01.03.999.	Mobili e arredi n.a.c.	32.000,00			32.000,00	20.924,22	7.622,56	28.546,78		3.453,22	
	Totale 2.02.01.03.999. - Mobili e arredi n.a.c.	32.000,00	0,00	0,00	32.000,00	20.924,22	7.622,56	28.546,78		3.453,22	
	Totale 2.02.01.03. - Mobili e arredi	32.000,00	0,00	0,00	32.000,00	20.924,22	7.622,56	28.546,78		3.453,22	



ISTITUTO NAZIONALE DI GEOFISICA E VULCANOLOGIA
RENDICONTO FINANZIARIO GESTIONALE ESERCIZIO 2018

USCITE

Codice	Capitolo	Denominazione	Gestione della Competenza 2018												
			Previsioni			Somme Impegnate			Diff. rispetto alle Previsioni						
			Iniziali	Variazioni	Definitive	Pagate	Rimaste da Pagare	Totale Impegni	In Più	In Meno					
1	2	3	4	5	6	7	8	9	10	11					
		2.02.01.05. - Attrezzature													
		<u>2.02.01.05.001. - Attrezzature scientifiche</u>													
2.02.01.05.001.		Attrezzature scientifiche		260.000,00		150.000,00	110.000,00	82.180,00	82.180,00		82.180,00				27.820,00
		Totale 2.02.01.05.001. - Attrezzature scientifiche	0,00	260.000,00	150.000,00	110.000,00	0,00	82.180,00	82.180,00		82.180,00				27.820,00
		Totale 2.02.01.05. - Attrezzature	0,00	260.000,00	150.000,00	110.000,00	0,00	82.180,00	82.180,00		82.180,00				27.820,00
		2.02.01.07. - Hardware													
		<u>2.02.01.07.999. - Hardware n.a.c.</u>													
2.02.01.07.999.		Hardware n.a.c.		128.255,00		14.078,32	114.176,68	39.049,22	66.764,78		105.814,00				8.362,68
		Totale 2.02.01.07.999. - Hardware n.a.c.	0,00	128.255,00	14.078,32	114.176,68	39.049,22	66.764,78	105.814,00		105.814,00				8.362,68
		Totale 2.02.01.07. - Hardware	0,00	128.255,00	14.078,32	114.176,68	39.049,22	66.764,78	105.814,00		105.814,00				8.362,68
		2.02.01.09. - Beni immobili													
		<u>2.02.01.09.002. - Fabbricati ad uso commerciale e istituzionale</u>													
2.02.01.09.002.		Fabbricati ad uso commerciale e istituzionale		1.600.000,00		3.725.000,00	1.476.930,42	648.069,58	2.125.000,00		2.125.000,00				1.600.000,00
		Totale 2.02.01.09.002. - Beni immobili	2.125.000,00	1.600.000,00	3.725.000,00	1.476.930,42	648.069,58	2.125.000,00	2.125.000,00		2.125.000,00				1.600.000,00

**ISTITUTO NAZIONALE DI GEOFISICA E VULCANOLOGIA
RENDICONTO FINANZIARIO GESTIONALE ESERCIZIO 2018**



122

USCITE

Codice	Capitolo	Denominazione	Gestione della Competenza 2018						Diff. rispetto alle Previsioni	
			Iniziali	Previsioni		Somme Impegnate		In Più (9 - 6)	In Meno (6 - 9)	
				In +	In -	Pagate	Rimaste da Pagare			Totale Impegni (7 + 8)
1	2	3	4	5	6	7	8	9	10	11
	Fabbricati ad uso commerciale e istituzionale									
	2.02.01.09.999. - Beni immobili n.a.c.									
2.02.01.09.999.	Beni immobili n.a.c.									
	Totale 2.02.01.09.999. - Beni immobili n.a.c.	0,00	0,00	0,00	0,00	0,00	0,00	0,00	0,00	
	Totale 2.02.01.09. - Beni immobili	2.125.000,00	1.600.000,00	0,00	3.725.000,00	1.476.930,42	648.069,56	2.125.000,00		1.600.000,00
	2.02.01.99. - Altri beni materiali									
	2.02.01.99.001. - Materiale bibliografico									
	Materiale bibliografico	22.500,00	12.850,00	2.110,00	33.240,00	16.677,74	2.685,77	19.363,51		13.876,49
2.02.01.99.001.	Totale 2.02.01.99.001. - Materiale bibliografico	22.500,00	12.850,00	2.110,00	33.240,00	16.677,74	2.685,77	19.363,51		13.876,49
	2.02.01.99.999. - Altri beni materiali diversi									
	Spese per Progetti/Convenzioni - Materiale inventariabile	305.802,00	8.077.534,21	2.175.048,42	6.208.287,79	891.534,97	1.111.618,97	2.003.153,94		4.205.133,85
2.02.01.99.999.01	Acquisti di impianti, attrezzature e macchinari	687.137,00	792.833,50	127.262,00	1.352.708,50	211.609,61	644.922,75	856.532,36		496.176,14
2.02.01.99.999.02	Totale 2.02.01.99.999. - Altri beni materiali diversi	992.939,00	8.870.367,71	2.302.310,42	7.560.996,29	1.103.144,58	1.756.541,72	2.859.686,30		4.701.309,99
	Totale 2.02.01.99. - Altri beni	1.015.439,00	8.883.217,71	2.304.420,42	7.594.236,29	1.119.822,32	1.759.227,49	2.879.049,81		4.715.186,48



ISTITUTO NAZIONALE DI GEOFISICA E VULCANOLOGIA
RENDICONTO FINANZIARIO GESTIONALE ESERCIZIO 2018

USCITE

Codice	Capitolo	Denominazione	Gestione della Competenza 2018												
			Previsioni		Somme Impegnate			Diff. rispetto alle Previsioni							
			Iniziali	Variazioni		Pagate	Rimaste da Pagare	Totale Impegni (7 + 8)	In Più (9 - 6)	In Meno (6 - 9)					
1	2	3	4	5	6	7	8	9	10	11					
		materiali													
		Totale 2.02.01. - Beni materiali	3.232.439,00	10.896.472,71	2.547.269,74	11.581.641,97	2.656.726,18	2.563.864,41	5.220.590,59			6.361.051,38			
		<u>Totale 2.02. - Investimenti fissi lordi e acquisto di terreni</u>	3.232.439,00	10.896.472,71	2.547.269,74	11.581.641,97	2.656.726,18	2.563.864,41	5.220.590,59			6.361.051,38			
		Totale generale 2. - Spese in conto capitale	3.232.439,00	10.896.472,71	2.547.269,74	11.581.641,97	2.656.726,18	2.563.864,41	5.220.590,59			6.361.051,38			
		3. - Spese per incremento attività finanziarie													
		<u>3.01. - Acquisizioni di attività finanziarie</u>													
		3.01.01. - Acquisizioni di partecipazioni e conferimenti di capitale													
		3.01.01.03. - Acquisizioni di partecipazioni e conferimenti di capitale in altre imprese													
		<u>3.01.01.03.003. - Acquisizioni di partecipazioni e conferimenti di capitale in altre imprese</u>													
		Acquisizioni di partecipazioni e conferimenti di capitale in altre imprese		9.500,00		9.500,00	2.500,00	7.000,00	9.500,00						
3.01.01.03.003.		Totale 3.01.01.03.003. - Acquisizioni di partecipazioni e conferimenti di capitale in altre imprese	0,00	9.500,00	0,00	9.500,00	2.500,00	7.000,00	9.500,00	0,00		0,00			
		Totale 3.01.01.03. -	0,00	9.500,00	0,00	9.500,00	2.500,00	7.000,00	9.500,00	0,00		0,00			



ISTITUTO NAZIONALE DI GEOFISICA E VULCANOLOGIA
RENDICONTO FINANZIARIO GESTIONALE ESERCIZIO 2018

USCITE

Codice	Capitolo	Denominazione	Gestione della Competenza 2018																		
			Previsioni			Somme Impegnate			Diff. rispetto alle Previsioni												
			Iniziali	Variazioni		Definitive (3+4-5)	Pagate	Rimaste da Pagare	Totale Impegni (7+8)	In Più (9-6)	In Meno (6-9)										
3	In + 4	In - 5	6	7	8							9	10	11							
1	2	Acquisizioni di partecipazioni e conferimenti di capitale in altre imprese																			
		Totale 3.01.01. - Acquisizioni di partecipazioni e conferimenti di capitale	0,00	9.500,00	0,00	9.500,00	2.500,00	7.000,00	9.500,00	0,00											
		<u>Totale 3.01. - Acquisizioni di attività finanziarie</u>	0,00	9.500,00	0,00	9.500,00	2.500,00	7.000,00	9.500,00	0,00											
		Totale generale 3. - Spese per incremento attività finanziarie	0,00	9.500,00	0,00	9.500,00	2.500,00	7.000,00	9.500,00	0,00											
		4. - Rimborso Prestiti																			
		<u>4.03. - Rimborso mutui e altri finanziamenti a medio lungo termine</u>																			
		4.03.01. - Rimborso Mutui e altri finanziamenti a medio lungo termine																			
		4.03.01.04. - Rimborso Mutui e altri finanziamenti a medio lungo termine a imprese																			
		4.03.01.04.003. - Rimborso Mutui e altri finanziamenti a medio lungo termine a Cassa Depositi e Prestiti - SPA																			

ISTITUTO NAZIONALE DI GEOFISICA E VULCANOLOGIA
RENDICONTO FINANZIARIO GESTIONALE ESERCIZIO 2018



USCITE

Codice	Capitolo	Denominazione	Gestione della Competenza 2018												
			Previsioni		Somme Impegnate			Diff. rispetto alle Previsioni							
			Iniziali	Variazioni		Pagate	Rimaste da Pagare	Totale Impegni (7 + 8)	In Più (9 - 6)	In Meno (6 - 9)					
1	2	3	4	5	6	7	8	9	10	11					
4.03.01.04.003.		Rimborso Mutui e altri finanziamenti a medio lungo termine a Cassa Depositi e Prestiti - SPA	440.731,42			440.731,42	440.731,42								
		Totale 4.03.01.04.003. - Rimborso Mutui e altri finanziamenti a medio lungo termine a Cassa Depositi e Prestiti - SPA	440.731,42	0,00	0,00	440.731,42	440.731,42	0,00	440.731,42	0,00	440.731,42	0,00	0,00	0,00	
		Totale 4.03.01.04. - Rimborso Mutui e altri finanziamenti a medio lungo termine a Imprese	440.731,42	0,00	0,00	440.731,42	440.731,42	0,00	440.731,42	0,00	440.731,42	0,00	0,00	0,00	
		Totale 4.03.01. - Rimborso Mutui e altri finanziamenti a medio lungo termine	440.731,42	0,00	0,00	440.731,42	440.731,42	0,00	440.731,42	0,00	440.731,42	0,00	0,00	0,00	
		Totale 4.03. - Rimborso mutui e altri finanziamenti a medio lungo termine	440.731,42	0,00	0,00	440.731,42	440.731,42	0,00	440.731,42	0,00	440.731,42	0,00	0,00	0,00	
		Totale generale 4. - Rimborso Prestiti	440.731,42	0,00	0,00	440.731,42	440.731,42	0,00	440.731,42	0,00	440.731,42	0,00	0,00	0,00	
		5. - Chiusura Anticipazioni ricevute da istituto tesoriere/cassiere													
		5.01. - Chiusura Anticipazioni ricevute da istituto tesoriere/cassiere													
		5.01.01. - Chiusura Anticipazioni ricevute da istituto tesoriere/cassiere													

**ISTITUTO NAZIONALE DI GEOFISICA E VULCANOLOGIA
RENDICONTO FINANZIARIO GESTIONALE ESERCIZIO 2018**



126

USCITE

Codice	Capitolo	Denominazione	Gestione della Competenza 2018											
			Previsioni		Somme Impegnate			Diff. rispetto alle Previsioni						
			Iniziali	Variazioni	Definitive	Pagate	Rimaste da Pagare	Totale Impegni	In Più	In Meno				
3	In + 4	In - 5	(3+4-5) 6	7	8	(7+8) 9	(9-6) 10	(6-9) 11						
1	2	5.01.01.01. - Chiusura Anticipazioni ricevute da istituto tesoriere/cassiere												
		5.01.01.01.001. - Chiusura Anticipazioni ricevute da istituto tesoriere/cassiere												
5.01.01.01.001.		Chiusura Anticipazioni ricevute da istituto tesoriere/cassiere												
		Totale 5.01.01.01.001. - Chiusura Anticipazioni ricevute da istituto tesoriere/cassiere	0,00	0,00	0,00	0,00	0,00	0,00	0,00	0,00	0,00	0,00	0,00	0,00
		Totale 5.01.01.01. - Chiusura Anticipazioni ricevute da istituto tesoriere/cassiere	0,00	0,00	0,00	0,00	0,00	0,00	0,00	0,00	0,00	0,00	0,00	0,00
		Totale 5.01.01. - Chiusura Anticipazioni ricevute da istituto tesoriere/cassiere	0,00	0,00	0,00	0,00	0,00	0,00	0,00	0,00	0,00	0,00	0,00	0,00
		Totale generale 5. - Chiusura Anticipazioni ricevute da istituto tesoriere/cassiere	0,00	0,00	0,00	0,00	0,00	0,00	0,00	0,00	0,00	0,00	0,00	0,00
		7. - Uscite per conto terzi e partite di giro												
		Z.01. - Uscite per partite di giro												



**ISTITUTO NAZIONALE DI GEOFISICA E VULCANOLOGIA
RENDICONTO FINANZIARIO GESTIONALE ESERCIZIO 2018**

USCITE

Capitolo		Gestione della Competenza 2018																
		Previsioni			Somme Impegnate			Diff. rispetto alle Previsioni										
		Iniziali	Variazioni		Pagate	Rimaste da Pagare	Totale Impegni (7 + 8)	In Più (9 - 6)	In Meno (6 - 9)									
3	In +	In -	4	5						6	7	8	9	10	11			
1	2																	
	7.01.01. - Versamenti di altre ritenute																	
	7.01.01.02. - Versamento delle ritenute per scissione contabile IVA (split payment)																	
	7.01.01.02.001. - Versamento delle ritenute per scissione contabile IVA (split payment)																	
7.01.01.02.001.	Versamento delle ritenute per scissione contabile IVA (split payment)								1.893.244,65		150.675,86							
	Totale 7.01.01.02.001. - Versamento delle ritenute per scissione contabile IVA (split payment)	0,00	0,00	0,00	0,00	0,00	0,00	1.893.244,65	150.675,86	2.043.920,51	2.043.920,51	2.043.920,51	2.043.920,51	2.043.920,51	2.043.920,51	2.043.920,51	2.043.920,51	2.043.920,51
	Totale 7.01.01.02. - Versamento delle ritenute per scissione contabile IVA (split payment)	0,00	0,00	0,00	0,00	0,00	0,00	1.893.244,65	150.675,86	2.043.920,51	2.043.920,51	2.043.920,51	2.043.920,51	2.043.920,51	2.043.920,51	2.043.920,51	2.043.920,51	2.043.920,51
	Totale 7.01.01. - Versamenti di altre ritenute	0,00	0,00	0,00	0,00	0,00	0,00	1.893.244,65	150.675,86	2.043.920,51	2.043.920,51	2.043.920,51	2.043.920,51	2.043.920,51	2.043.920,51	2.043.920,51	2.043.920,51	2.043.920,51
	7.01.02. - Versamenti di ritenute su Redditi da lavoro dipendente																	
	7.01.02.01. - Versamenti di ritenute erariali su Redditi da lavoro dipendente riscosse per conto terzi																	



ISTITUTO NAZIONALE DI GEOFISICA E VULCANOLOGIA
RENDICONTO FINANZIARIO GESTIONALE ESERCIZIO 2018

USCITE

Codice	Capitolo	Denominazione	Gestione della Competenza 2018										
			Previsioni		Somme Impegnate			Diff. rispetto alle Previsioni					
			Iniziali	Variazioni	Definitive	Pagate	Rimaste da Pagare	Totale Impegni	In Più	In Meno			
1	2	3	4	5	6	7	8	9	10	11			
			In +	In -	(3+4-5)			(7 + 8)	(9 - 6)	(6 - 9)			
7.01.02.01.001.	7.01.02.01.001. - <u>Versamenti di ritenute erariali su Redditi da lavoro dipendente riscosse per conto terzi</u>	8.330.000,00			8.330.000,00	8.738.021,41	1.926.386,82	10.664.408,23	2.334.408,23				
	Versamenti di ritenute erariali su Redditi da lavoro dipendente riscosse per conto terzi												
	Totale 7.01.02.01.001. - Versamenti di ritenute erariali su Redditi da lavoro dipendente riscosse per conto terzi	8.330.000,00	0,00	0,00	8.330.000,00	8.738.021,41	1.926.386,82	10.664.408,23	2.334.408,23				
	Totale 7.01.02.01. - Versamenti di ritenute erariali su Redditi da lavoro dipendente riscosse per conto terzi	8.330.000,00	0,00	0,00	8.330.000,00	8.738.021,41	1.926.386,82	10.664.408,23	2.334.408,23				
7.01.02.02.001.	7.01.02.02.001. - <u>Versamenti di ritenute previdenziali e assistenziali su Redditi da lavoro dipendente riscosse per conto terzi</u>	3.480.000,00			3.480.000,00	3.427.981,87	558.373,18	3.986.355,05	506.355,05				
	Versamenti di ritenute previdenziali e assistenziali su Redditi da lavoro dipendente riscosse per conto terzi												



ISTITUTO NAZIONALE DI GEOFISICA E VULCANOLOGIA
RENDICONTO FINANZIARIO GESTIONALE ESERCIZIO 2018

USCITE

Codice	Capitolo	Denominazione	Gestione della Competenza 2018										
			Previsioni			Somme Impegnate				Diff. rispetto alle Previsioni			
			Iniziali	Variazioni		Definitive (3+4-5)	Pagate	Rimaste da Pagare	Totale Impegni (7 + 8)	In Più (9 - 6)	In Meno (6 - 9)		
3	In + 4	In - 5	6	7	8	9	10	11					
1	2	Totale 7.01.02.02.001. - Versamenti di ritenute previdenziali e assistenziali su Redditi da lavoro dipendente riscosse per conto terzi	3.480.000,00	0,00	0,00	3.480.000,00	3.427.981,87	558.373,18	3.986.355,05	506.355,05			
		Totale 7.01.02.02. - Versamenti di ritenute previdenziali e assistenziali su Redditi da lavoro dipendente riscosse per conto terzi	3.480.000,00	0,00	0,00	3.480.000,00	3.427.981,87	558.373,18	3.986.355,05	506.355,05			
		7.01.02.99. - Altri versamenti di ritenute al personale dipendente per conto di terzi											
		7.01.02.99.999. - Altri versamenti di ritenute al personale dipendente per conto di terzi											
7.01.02.99.999.		Altri versamenti di ritenute al personale dipendente per conto di terzi	250.000,00			250.000,00	429.757,98	41.023,97	470.781,95	220.781,95			
		Totale 7.01.02.99.999. - Altri versamenti di ritenute al personale dipendente per conto di terzi	250.000,00	0,00	0,00	250.000,00	429.757,98	41.023,97	470.781,95	220.781,95			
		Totale 7.01.02.99. - Altri versamenti di ritenute al personale dipendente per conto di terzi	250.000,00	0,00	0,00	250.000,00	429.757,98	41.023,97	470.781,95	220.781,95			



ISTITUTO NAZIONALE DI GEOFISICA E VULCANOLOGIA
RENDICONTO FINANZIARIO GESTIONALE ESERCIZIO 2018

130

USCITE

Codice	Capitolo	Denominazione	Gestione della Competenza 2018										
			Previsioni		Somme Impegnate			Diff. rispetto alle Previsioni					
			Iniziali	Variazioni	Definitive	Pagate	Rimaste da Pagare	Totale Impegni	In Più	In Meno			
1	2	3	4	5	6	7	8	9	10	11			
		Totale 7.01.02. - Versamenti di ritenute su Redditi da lavoro dipendente	12.060.000,00	0,00	0,00	12.060.000,00	12.595.761,26	2.525.763,97	15.121.545,23	3.061.545,23			
		7.01.03. - Versamenti di ritenute su Redditi da lavoro autonomo											
		7.01.03.01. - Versamenti di ritenute erariali su Redditi da lavoro autonomo per conto terzi											
		7.01.03.01.001. - Versamenti di ritenute erariali su Redditi da lavoro autonomo per conto terzi					43.697,49		43.697,49	43.697,49			
7.01.03.01.001		Totale 7.01.03.01.001. - Versamenti di ritenute erariali su Redditi da lavoro autonomo per conto terzi	0,00	0,00	0,00	0,00	43.697,49	0,00	43.697,49	43.697,49			
		Totale 7.01.03.01. - Versamenti di ritenute erariali su Redditi da lavoro autonomo per conto terzi	0,00	0,00	0,00	0,00	43.697,49	0,00	43.697,49	43.697,49			
		7.01.03.02. - Versamenti di ritenute previdenziali e assistenziali su Redditi da lavoro autonomo per conto terzi											



ISTITUTO NAZIONALE DI GEOFISICA E VULCANOLOGIA
RENDICONTO FINANZIARIO GESTIONALE ESERCIZIO 2018

USCITE

Capitolo		Gestione della Competenza 2018									
Codice	Denominazione	Previsioni			Somme Impegnate			Diff. rispetto alle Previsioni			
		Iniziali	Variazioni		Definitive (3+4-5)	Pagate	Rimaste da Pagare	Totale Impegni (7 + 8)	In Più (9 - 6)	In Meno (6 - 9)	
1	2	3	4	5	6	7	8	9	10	11	
	7.01.03.02.001. - <u>Versamenti di ritenute previdenziali e assistenziali su Redditi da lavoro autonomo per conto terzi</u>										
7.01.03.02.001	Versamenti di ritenute previdenziali e assistenziali su Redditi da lavoro autonomo per conto terzi					3.602,36	4.108,42	7.710,78	7.710,78		
	Totale 7.01.03.02.001. - Versamenti di ritenute previdenziali e assistenziali su Redditi da lavoro autonomo per conto terzi	0,00	0,00	0,00	0,00	3.602,36	4.108,42	7.710,78	7.710,78	7.710,78	
	Totale 7.01.03.02. - Versamenti di ritenute previdenziali e assistenziali su Redditi da lavoro autonomo per conto terzi	0,00	0,00	0,00	0,00	3.602,36	4.108,42	7.710,78	7.710,78	7.710,78	
	Versamenti di ritenute previdenziali e assistenziali su Redditi da lavoro autonomo per conto terzi	0,00	0,00	0,00	0,00	47.299,85	4.108,42	51.408,27	51.408,27	51.408,27	
	Totale 7.01.03. - Versamenti di ritenute su Redditi da lavoro autonomo	0,00	0,00	0,00	0,00	47.299,85	4.108,42	51.408,27	51.408,27	51.408,27	
	7.01.99. - Altre uscite per partite di giro										
	7.01.99.03. - Costituzione fondi economici e carte aziendali										
	7.01.99.03.001. - Costituzione fondi economici e carte aziendali										

**ISTITUTO NAZIONALE DI GEOFISICA E VULCANOLOGIA
RENDICONTO FINANZIARIO GESTIONALE ESERCIZIO 2018**


132

USCITE

Codice	Capitolo	Denominazione	Gestione della Competenza 2018										
			Previsioni		Somme Impegnate			Diff. rispetto alle Previsioni					
			Iniziali	Variazioni		Definitive (3+4-5)	Pagate	Rimaste da Pagare	Totale Impegni (7+8)	In Più (9-6)	In Meno (6-9)		
1	2	3	4	5	6	7	8	9	10	11			
7.01.99.03.001.		Costituzione fondi economici e carte aziendali	100.000,00			100.000,00	142.157,31		142.157,31	42.157,31			
		Totale 7.01.99.03.001.-	100.000,00	0,00	0,00	100.000,00	142.157,31	0,00	142.157,31	42.157,31			
		<u>Costituzione fondi economici e carte aziendali</u>											
		Totale 7.01.99.03. -	100.000,00	0,00	0,00	100.000,00	142.157,31	0,00	142.157,31	42.157,31			
		Costituzione fondi economici e carte aziendali											
		7.01.99.99. - Altre uscite per partite di giro n.a.c.											
		<u>7.01.99.99.999.- Altre uscite per partite di giro n.a.c.</u>											
7.01.99.99.999.01		Altre partite di giro	25.000,00			25.000,00	376.398,55		376.398,55	709.081,66			
7.01.99.99.999.02		Anticipi missione	30.000,00			30.000,00	13.939,34		13.939,34	351.398,55			
7.01.99.99.999.03		Contributi c/Ente	30.000,00			30.000,00	78.549,86		78.549,86	48.549,86		16.060,66	
7.01.99.99.999.04		IVA intracomunitaria	85.000,00			85.000,00	1.174.313,88		1.177.969,41	1.092.969,41			
		Totale 7.01.99.99.999.- Altre uscite per partite di giro n.a.c.	85.000,00	0,00	0,00	85.000,00	1.174.313,88	3.655,53	1.177.969,41	1.092.969,41			
		Totale 7.01.99.99. - Altre uscite per partite di giro n.a.c.	85.000,00	0,00	0,00	85.000,00	1.174.313,88	3.655,53	1.177.969,41	1.092.969,41			
		Totale 7.01.99. - Altre uscite per	185.000,00	0,00	0,00	185.000,00	1.316.471,19	3.655,53	1.320.126,72	1.135.126,72			



ISTITUTO NAZIONALE DI GEOFISICA E VULCANOLOGIA
RENDICONTO FINANZIARIO GESTIONALE ESERCIZIO 2018

USCITE

Codice	Capitolo	Denominazione	Gestione della Competenza 2018															
			Previsioni		Somme Impegnate			Diff. rispetto alle Previsioni										
			Iniziali	Variazioni		Pagate	Rimaste da Pagare	Totale Impegni (7 + 8)	In Più (9 - 6)	In Meno (6 - 9)	11							
3	4	5	6	7	8	9	10	11										
1	2	partite di giro																
		<u>Totale 7.01. - Uscite per partite di giro</u>	12.245.000,00	0,00	0,00	12.245.000,00	15.852.776,95	2.684.223,78	18.537.000,73	6.292.000,73								
		<u>7.02. - Uscite per conto terzi</u>																
		7.02.04. - Depositi di presso terzi																
		7.02.04.01. - Costituzione di depositi cauzionali o contrattuali presso terzi																
		<u>7.02.04.01.001. - Costituzione di depositi cauzionali o contrattuali presso terzi</u>																
7.02.04.01.001.		Costituzione di depositi cauzionali o contrattuali presso terzi								3.280,00	3.280,00	3.280,00	3.280,00	3.280,00				
		<u>Totale 7.02.04.01.001. - Costituzione di depositi cauzionali o contrattuali presso terzi</u>	0,00	0,00	0,00	0,00	0,00	0,00	0,00	3.280,00	3.280,00	3.280,00	3.280,00	3.280,00				
		Totale 7.02.04.01. - Costituzione di depositi cauzionali o contrattuali presso terzi	0,00	0,00	0,00	0,00	0,00	0,00	0,00	3.280,00	3.280,00	3.280,00	3.280,00	3.280,00				
		Totale 7.02.04. - Depositi di presso terzi	0,00	0,00	0,00	0,00	0,00	0,00	0,00	3.280,00	3.280,00	3.280,00	3.280,00	3.280,00				
		7.02.05. - Versamenti di imposte e tributi riscosse per conto terzi																



ISTITUTO NAZIONALE DI GEOFISICA E VULCANOLOGIA
RENDICONTO FINANZIARIO GESTIONALE ESERCIZIO 2018

USCITE

Codice	Capitolo	Denominazione	Gestione della Competenza 2018										
			Previsioni		Somme Impegnate			Diff. rispetto alle Previsioni					
			Iniziali	Variazioni		Definitive	Pagate	Rimaste da Pagare	Totale Impegni	In Più	In Meno		
1	2	3	4	5	6	7	8	9	10	11			
			In +	In -	(3+4-5)			(7 + 8)	(9 - 6)	(6 - 9)			
	7.02.05.01. - Versamenti di imposte e tasse di natura corrente riscosse per conto di terzi												
	7.02.05.01.001. - Versamenti di imposte e tasse di natura corrente riscosse per conto di terzi												
7.02.05.01.001.01	Versamenti IVA su fatturazione attiva	372.000,00			372.000,00	29.269,67		29.269,67			342.730,33		
	Totale 7.02.05.01.001. - Versamenti di imposte e tasse di natura corrente riscosse per conto di terzi	372.000,00	0,00	0,00	372.000,00	29.269,67	0,00	29.269,67			342.730,33		
	Totale 7.02.05.01. - Versamenti di imposte e tasse di natura corrente riscosse per conto di terzi	372.000,00	0,00	0,00	372.000,00	29.269,67	0,00	29.269,67			342.730,33		
	7.02.99. - Altre uscite per conto terzi												
	7.02.99.99. - Altre uscite per conto terzi n.a.c.												
	7.02.99.99.999. - Altre uscite per conto terzi n.a.c.												



**ISTITUTO NAZIONALE DI GEOFISICA E VULCANOLOGIA
RENDICONTO FINANZIARIO GESTIONALE ESERCIZIO 2018**

USCITE

Codice	Capitolo	Denominazione	Gestione della Competenza 2018										
			Previsioni		Somme Impegnate				Diff. rispetto alle Previsioni				
			Iniziali	Variazioni		Pagate	Rimaste da Pagare	Totale Impegni (7+8)	In Più (9-6)	In Meno (6-9)			
1	2	3	4	5	6	7	8	9	10	11			
7.02.99.99.99.01		Concessioni di prestiti e anticipazioni a breve termine					92.498,77	5.707,64	98.206,41	98.206,41			
		<u>Totale 7.02.99.99.99. - Altre uscite per conto terzi n.a.c.</u>	0,00	0,00	0,00	92.498,77	5.707,64	98.206,41	98.206,41	98.206,41			
		Totale 7.02.99.99. - Altre uscite per conto terzi n.a.c.	0,00	0,00	0,00	92.498,77	5.707,64	98.206,41	98.206,41	98.206,41			
		Totale 7.02.99. - Altre uscite per conto terzi	0,00	0,00	0,00	92.498,77	5.707,64	98.206,41	98.206,41	98.206,41			
		<u>Totale 7.02. - Uscite per conto terzi</u>	372.000,00	0,00	0,00	372.000,00	121.768,44	8.987,64	130.756,08	241.243,92			
		Totale generale 7. - Uscite per conto terzi e partite di giro	12.617.000,00	0,00	0,00	12.617.000,00	15.974.545,39	2.693.211,42	18.667.756,81	6.060.756,81			

ISTITUTO NAZIONALE DI GEOFISICA E VULCANOLOGIA
RENDICONTO FINANZIARIO GESTIONALE ESERCIZIO 2018



136

USCITE

Codice	Capitolo	Denominazione	Gestione della Competenza 2018										
			Previsioni			Somme Impegnate			Diff. rispetto alle Previsioni				
			Iniziali	Variazioni	Definitive	Pagate	Rimaste da Pagare	Totale Impegni	In Più	In Meno			
1	2	3	In +	In -	4	5	6	7	8	9	10	11	
		Riepilogo dei Titoli											
		Riepilogo dei titoli Centro Resp. Amm.va											
		<i>Titolo I</i>	75.654.443,58	89.237.182,75	25.810.239,00	139.081.387,33	67.965.409,60	10.617.573,60	78.582.983,20	0,00	60.498.404,13		
		<i>Titolo II</i>	3.232.439,00	10.896.472,71	2.547.269,74	11.581.641,97	2.656.726,18	2.563.864,41	5.220.590,59	0,00	6.361.051,38		
		<i>Titolo III</i>	0,00	9.500,00	0,00	9.500,00	2.500,00	7.000,00	9.500,00	0,00	0,00		
		<i>Titolo IV</i>	440.731,42	0,00	0,00	440.731,42	440.731,42	0,00	440.731,42	0,00	0,00		
		<i>Titolo V</i>	0,00	0,00	0,00	0,00	0,00	0,00	0,00	0,00	0,00		
		<i>Titolo VII</i>	12.617.000,00	0,00	0,00	12.617.000,00	15.974.545,39	2.693.211,42	18.667.756,81	6.050.756,81	0,00		
		Totale delle uscite Centro Resp. Amm.va	91.944.614,00	100.143.155,46	28.357.508,74	163.730.260,72	87.039.912,59	15.881.649,43	102.921.562,02	0,00	60.808.698,70		
		Totale delle Uscite	91.944.614,00	100.143.155,46	28.357.508,74	163.730.260,72	87.039.912,59	15.881.649,43	102.921.562,02		60.808.698,70		
		Disavanzo Amministrazione											
		Avanzo Finanziario											
		Avanzo di Cassa											
		Totale a Pareggio	91.944.614,00	100.143.155,46	28.357.508,74	163.730.260,72	111.407.094,96	15.881.649,43	127.187.776,38	24.266.214,36	36.542.484,34		

**ISTITUTO NAZIONALE DI GEOFISICA E VULCANOLOGIA
RENDICONTO FINANZIARIO GESTIONALE ESERCIZIO 2018**



USCITE

Capitolo Codice	Gestione dei Residui 2018				Gestione di Cassa 2018				Totale dei Residui Passivi al Termine dell'Esercizio 2018 (8 + 14)			
	Residui Passivi al 1° Gennaio	Pagati	Rimasti da Pagare	Totale (13 + 14)	Variazioni		Previsioni	Pagamenti (7 + 13)		Diff. rispetto alle Previsioni		
					In più (15 - 12)	In meno (12 - 15)				In Più (19 - 18)	In Meno (18 - 19)	
1	12	13	14	15	16	17	18	19	20	21	22	
1.01.01.01.001.								395.872,85				
	0,00	0,00	0,00	0,00	0,00	0,00	395.872,85	395.872,85	0,00	0,00	0,00	
1.01.01.01.002.	571.114,64	471.091,94	100.022,70	571.114,64			31.141.349,94	28.206.392,10			2.934.957,84	586.977,56
	571.114,64	471.091,94	100.022,70	571.114,64	0,00	0,00	31.141.349,94	28.206.392,10	0,00	0,00	2.934.957,84	586.977,56



**ISTITUTO NAZIONALE DI GEOFISICA E VULCANOLOGIA
RENDICONTO FINANZIARIO GESTIONALE ESERCIZIO 2018**

138

USCITE

Capitolo Codice	Gestione dei Residui 2018				Gestione di Cassa 2018				Totale dei Residui Passivi al Termine dell'Esercizio 2018 (8 + 14)			
	Residui Passivi al 1° Gennaio	Pagati	Rimasti da Pagare	Totale (13 + 14)	Variazioni	Previsioni	Pagamenti	Diff. rispetto alle Previsioni				
1	12	13	14	15	In più (15 - 12)	In meno (12 - 15)	18	In Più (19 - 18)	In Meno (18 - 19)	20	21	22
1.01.01.01.004.01	84.869,93	53.321,07	31.548,86	84.869,93			190.415,49	141.156,81	49.258,68			49.258,68
1.01.01.01.004.02	279.112,45		279.112,45	279.112,45			1.263.908,95	890.471,32	373.437,63			373.437,63
1.01.01.01.004.03	523.402,26	128.476,09	394.926,17	523.402,26			3.100.683,06	2.299.246,07	801.436,99			801.436,99
	887.384,64	181.797,16	705.587,48	887.384,64	0,00	0,00	4.555.007,50	3.330.874,20	1.224.133,30	0,00	1.224.133,30	1.224.133,30
1.01.01.01.006.	0,00	0,00	0,00	0,00	0,00	0,00	158.294,00	29.980,05	128.313,95			128.313,95
							158.294,00	29.980,05	128.313,95	0,00	128.313,95	0,00
1.01.01.01.006.01	11.856,15		11.856,15	11.856,15			11.856,15		11.856,15			11.856,15



**ISTITUTO NAZIONALE DI GEOFISICA E VULCANOLOGIA
RENDICONTO FINANZIARIO GESTIONALE ESERCIZIO 2018**

USCITE

Capitolo Codice	Gestione dei Residui 2018				Gestione di Cassa 2018				Totale dei Residui Passivi al Termine dell'Esercizio 2018 (8 + 14)		
	Residui Passivi al 1° Gennaio	Pagati	Rimasti da Pagare	Totale (13 + 14)	Variazioni		Previsioni	Pagamenti (7 + 13)	Diff. rispetto alle Previsioni		
					In più (15 - 12)	In meno (12 - 15)			In Più (19 - 18)	In Meno (18 - 19)	
1	12	13	14	15	16	17	18	19	20	21	22
1.01.01.01.008.02	16.160,92		16.160,92	16.160,92			21.798,12	5.637,20		16.160,92	16.160,92
1.01.01.01.008.03	25.129,10		25.129,10	25.129,10			40.348,49			40.348,49	40.348,49
	53.146,17	0,00	53.146,17	53.146,17	0,00	0,00	74.002,76	5.637,20	0,00	68.365,56	68.365,56
	1.511.645,45	652.889,10	858.756,35	1.511.645,45	0,00	0,00	36.324.527,05	31.968.756,40	0,00	4.355.770,65	1.879.476,42
1.01.01.02.002	91.211,75	62.223,01	35,14	62.258,15		28.953,60	798.211,75	765.737,96		32.473,79	2.936,11
	91.211,75	62.223,01	35,14	62.258,15	0,00	28.953,60	798.211,75	765.737,96	0,00	32.473,79	2.936,11
1.01.01.02.999.01	1.039.178,57	897.938,97	141.239,60	1.039.178,57			19.320.747,60	12.602.980,60		6.717.767,00	794.706,61
1.01.01.02.999.02							473.575,00	139.454,27		334.120,73	253.587,70
	1.039.178,57	897.938,97	141.239,60	1.039.178,57	0,00	0,00	19.794.322,60	12.742.434,87	0,00	7.051.887,73	1.048.294,31

ISTITUTO NAZIONALE DI GEOFISICA E VULCANOLOGIA
RENDICONTO FINANZIARIO GESTIONALE ESERCIZIO 2018



140

USCITE

Capitolo Codice	Gestione dei Residui 2018					Gestione di Cassa 2018					Totale dei Residui Passivi al Termine dell'Esercizio 2018 (8 + 14)	
	Residui Passivi al 1° Gennaio	Pagati	Rimasti da Pagare	Variazioni		Totale (13 + 14)	Previsioni	Diff. rispetto alle Previsioni		In Più (18 - 19)		In Meno (19 - 20)
				In più (15 - 12)	In meno (12 - 15)			In Più (19 - 18)	In Meno (18 - 19)			
1	12	13	14	15	16	17	18	19	20	21	22	
	1.130.390,32	960.161,98	141.274,74	1.101.436,72	0,00	28.953,60	20.592.534,35	13.508.172,83	0,00	7.084.361,52	1.051.230,42	
	2.642.035,77	1.613.051,08	1.000.031,09	2.613.082,17	0,00	28.953,60	56.917.061,40	45.476.929,23	0,00	11.440.132,17	2.930.706,84	
1.01.02.01.001.	1.069.408,77	1.045.505,77	23.903,00	1.069.408,77			9.670.566,97	7.999.704,33		1.670.862,64	1.235.093,18	
	1.069.408,77	1.045.505,77	23.903,00	1.069.408,77	0,00	0,00	9.670.566,97	7.999.704,33	0,00	1.670.862,64	1.235.093,18	
1.01.02.01.999.							208.000,00	183.187,32		24.812,68	12,00	
	0,00	0,00	0,00	0,00	0,00	0,00	208.000,00	183.187,32	0,00	24.812,68	12,00	
	1.069.408,77	1.045.505,77	23.903,00	1.069.408,77	0,00	0,00	9.878.566,97	8.182.891,65	0,00	1.695.675,32	1.235.105,18	
	1.069.408,77	1.045.505,77	23.903,00	1.069.408,77	0,00	0,00	9.878.566,97	8.182.891,65	0,00	1.695.675,32	1.235.105,18	



**ISTITUTO NAZIONALE DI GEOFISICA E VULCANOLOGIA
RENDICONTO FINANZIARIO GESTIONALE ESERCIZIO 2018**

USCITE

Capitolo Codice	Gestione dei Residui 2018				Gestione di Cassa 2018				Totale dei Residui Passivi al Termine dell'Esercizio 2018 (8 + 14)		
	Residui Passivi al 1° Gennaio	Pagati	Rimasti da Pagare	Totale (13 + 14)	Variazioni		Previsioni	Pagamenti		Diff. rispetto alle Previsioni	
					In più (15 - 12)	In meno (12 - 15)				In Più (19 - 18)	In Meno (18 - 19)
12	13	14	15	16	17	18	19	20	21	22	
	3.711.444,54	2.658.556,85	1.023.934,09	3.682.490,94	0,00	28.953,60	66.795.628,37	53.659.820,88	0,00	13.135.807,49	4.165.812,02
1.02.01.01.001.	379.756,78	371.254,78	8.502,00	379.756,78		3.459.055,17	2.859.842,05	599.213,12	438.088,32		
	379.756,78	371.254,78	8.502,00	379.756,78	0,00	3.459.055,17	2.859.842,05	599.213,12	438.088,32		
	379.756,78	371.254,78	8.502,00	379.756,78	0,00	3.459.055,17	2.859.842,05	599.213,12	438.088,32		


**ISTITUTO NAZIONALE DI GEOFISICA E VULCANOLOGIA
RENDICONTO FINANZIARIO GESTIONALE ESERCIZIO 2018**
USCITE

Capitolo Codice	Gestione dei Residui 2018				Gestione di Cassa 2018					Totale dei Residui Passivi al Termine dell'Esercizio 2018 (8 + 14)	
	Residui Passivi al 1° Gennaio	Pagati	Rimasti da Pagare	Totale (13 + 14)	Variazioni In più (15 - 12)	In meno (12 - 15)	Previsioni	Pagamenti (7 + 13)	Diff. rispetto alle Previsioni In Più (19 - 18)		In Meno (18 - 19)
1	12	13	14	15	16	17	18	19	20	21	22
1.02.01.99.999.	67,37	67,00	0,37	67,37			538.495,38	428.072,34		110.423,04	7.578,02
	67,37	67,00	0,37	67,37	0,00	0,00	538.495,38	428.072,34	0,00	110.423,04	7.578,02
	67,37	67,00	0,37	67,37	0,00	0,00	538.495,38	428.072,34	0,00	110.423,04	7.578,02
	379.824,15	371.321,78	8.502,37	379.824,15	0,00	0,00	3.997.550,55	3.287.914,39	0,00	709.636,16	445.666,34
	379.824,15	371.321,78	8.502,37	379.824,15	0,00	0,00	3.997.550,55	3.287.914,39	0,00	709.636,16	445.666,34
1.03.01.01.001.	0,00	0,00	0,00	0,00	0,00	0,00	500,00	500,00	0,00	500,00	0,00
	0,00	0,00	0,00	0,00	0,00	0,00	500,00	500,00	0,00	500,00	0,00



**ISTITUTO NAZIONALE DI GEOFISICA E VULCANOLOGIA
RENDICONTO FINANZIARIO GESTIONALE ESERCIZIO 2018**

USCITE

Capitolo Codice	Gestione dei Residui 2018				Gestione di Cassa 2018				Totale dei Residui Passivi al Termine dell'Esercizio 2018 (8 + 14)		
	Residui Passivi al 1° Gennaio	Pagati	Rimasti da Pagare	Totale (13 + 14)	Variazioni		Previsioni	Pagamenti (7 + 13)		Diff. rispetto alle Previsioni	
					In più (15 - 12)	In meno (12 - 15)				In Più (19 - 18)	In Meno (18 - 19)
1	12	13	14	15	16	17	18	19	20	21	22
1.03.01.01.002	37.667,29	36.972,70	199,99	37.172,69		494,60	559.611,29	460.532,82		99.078,47	47.895,10
	37.667,29	36.972,70	199,99	37.172,69	0,00	494,60	559.611,29	460.532,82	0,00	99.078,47	47.895,10
	37.667,29	36.972,70	199,99	37.172,69	0,00	494,60	560.111,29	460.532,82	0,00	99.578,47	47.895,10
1.03.01.02.001	13.229,49	10.077,17	2.236,84	12.314,01		915,48	108.202,95	38.156,39		70.046,56	17.512,14
	13.229,49	10.077,17	2.236,84	12.314,01	0,00	915,48	108.202,95	38.156,39	0,00	70.046,56	17.512,14
1.03.01.02.002	7.607,70	7.607,70	0,00	7.607,70		0,00	38.210,68	9.030,34		29.180,34	5.397,46
	7.607,70	7.607,70	0,00	7.607,70	0,00	0,00	38.210,68	9.030,34	0,00	29.180,34	5.397,46
1.03.01.02.004	1.452,00		1.452,00	1.452,00			91.752,00	6.141,56		85.610,44	3.933,00
	1.452,00	0,00	1.452,00	1.452,00	0,00	0,00	91.752,00	6.141,56	0,00	85.610,44	3.933,00

ISTITUTO NAZIONALE DI GEOFISICA E VULCANOLOGIA
RENDICONTO FINANZIARIO GESTIONALE ESERCIZIO 2018



144

USCITE

Capitolo Codice	Gestione dei Residui 2018					Gestione di Cassa 2018					Totale dei Residui Passivi al Termine dell'Esercizio 2018 (8 + 14)
	Residui Passivi al 1° Gennaio	Pagati	Rimasti da Pagare	Variazioni		Totale (13 + 14)	Previsioni	Diff. rispetto alle Previsioni		Totale dei Residui Passivi al Termine dell'Esercizio 2018 (8 + 14)	
				In più (15 - 12)	In meno (12 - 15)			In Più (19 - 18)	In Meno (18 - 19)		
1	12	13	14	15	16	17	18	19	20	21	22
1.03.01.02.006	8.028,68	6.065,09	6.065,09	6.065,09	0,00	1.963,59	19.878,68	11.261,92		8.616,76	4.376,84
	8.028,68	6.065,09	0,00	6.065,09	0,00	1.963,59	19.878,68	11.261,92	0,00	8.616,76	4.376,84
1.03.01.02.008	196.484,71	122.814,56	64.959,63	187.774,19		8.710,52	500.829,12	243.098,58		257.730,54	172.445,80
	196.484,71	122.814,56	64.959,63	187.774,19	0,00	8.710,52	500.829,12	243.098,58	0,00	257.730,54	172.445,80
1.03.01.02.999.01	73.252,69	66.871,59	3.759,96	70.631,55		2.621,14	2.819.263,97	376.429,24		2.442.834,73	252.137,93
1.03.01.02.999.02	25.312,39	18.269,90	7.040,17	25.310,07		2,32	50.953,39	35.779,08		15.174,31	10.059,73
	98.565,08	85.141,49	10.800,13	95.941,62	0,00	2.623,46	2.870.217,36	412.208,32	0,00	2.458.009,04	262.197,66
	325.367,66	231.706,01	79.448,60	311.154,61	0,00	14.213,05	3.629.090,79	719.897,11	0,00	2.909.193,68	465.862,90
	363.034,95	268.678,71	79.648,59	348.327,30	0,00	14.707,65	4.189.202,08	1.180.429,93	0,00	3.008.772,15	513.759,00



ISTITUTO NAZIONALE DI GEOFISICA E VULCANOLOGIA
RENDICONTO FINANZIARIO GESTIONALE ESERCIZIO 2018

USCITE

Capitolo Codice	Gestione dei Residui 2018				Gestione di Cassa 2018					Totale dei Residui Passivi al Termine dell'Esercizio 2018 (8 + 14)	
	Residui Passivi all'1° Gennaio	Pagati	Rimasti da Pagare	Totale (13 + 14)	Variazioni		Previsioni	Pagamenti (7 + 13)	Diff. rispetto alle Previsioni		
					In più (15 - 12)	In meno (12 - 15)			In Più (19 - 18)		In Meno (18 - 19)
1	12	13	14	15	16	17	18	19	20	21	22
1.03.02.01.001.	301.136,89	255.325,99	45.810,90	301.136,89			577.136,89	457.352,67		119.784,22	115.273,61
	301.136,89	255.325,99	45.810,90	301.136,89	0,00	0,00	577.136,89	457.352,67	0,00	119.784,22	115.273,61
1.03.02.01.002.	6.701,67	5.815,63	886,04	6.701,67			38.701,67	27.066,58		11.635,09	11.620,88
	6.701,67	5.815,63	886,04	6.701,67	0,00	0,00	38.701,67	27.066,58	0,00	11.635,09	11.620,88
1.03.02.01.006.01	47.335,15		46.078,73	46.078,73		1.256,42	221.335,15	156.367,90		64.967,25	63.710,83
1.03.02.01.006.02	2.565,62	1.384,96	1.180,66	2.565,62			11.285,62	7.681,46		3.584,16	3.417,65
	49.900,77	1.384,96	47.259,39	48.644,35	0,00	1.256,42	232.600,77	164.049,36	0,00	68.551,41	67.128,48



ISTITUTO NAZIONALE DI GEOFISICA E VULCANOLOGIA
RENDICONTO FINANZIARIO GESTIONALE ESERCIZIO 2018

146

USCITE

Capitolo Codice	Gestione dei Residui 2018				Gestione di Cassa 2018				Totale dei Residui Passivi al Termine dell'Esercizio 2018 (8 + 14)				
	Residui Passivi al 1° Gennaio	Pagati	Rimasti da Pagare	Totale (13 + 14)	Variazioni	Previsioni	Pagamenti	Diff. rispetto alle Previsioni					
1	12	13	14	15	In più (15 - 12)	In meno (12 - 15)	18	19	In Più (19 - 18)	In Meno (18 - 19)	20	21	22
	357.739,33	262.526,58	93.956,33	356.482,91	0,00	1.256,42	848.439,33	648.468,61	0,00	199.970,72			194.022,97
1.03.02.002.01	321.419,36	266.782,87	21.812,76	288.595,63		32.823,73	5.719.200,20	1.525.793,14		4.193.407,06			320.359,29
1.03.02.002.02	120.895,90	111.127,03	3.498,92	114.625,95		6.269,95	608.015,90	460.678,34		147.337,56			117.421,77
	442.315,26	377.909,90	25.311,68	403.221,58	0,00	39.093,68	6.327.216,10	1.986.471,48	0,00	4.340.744,62			437.781,06
1.03.02.002.003	264,00		264,00	264,00			1.320,00	980,00		340,00			264,00
	264,00	0,00	264,00	264,00	0,00	0,00	1.320,00	980,00	0,00	340,00			264,00

**ISTITUTO NAZIONALE DI GEOFISICA E VULCANOLOGIA
RENDICONTO FINANZIARIO GESTIONALE ESERCIZIO 2018**



USCITE

Capitolo Codice	Gestione dei Residui 2018				Gestione di Cassa 2018				Totale dei Residui Passivi al Termine dell'Esercizio 2018 (8 + 14)		
	Residui Passivi all'° Gennaio	Pagati	Rimasti da Pagare	Totale (13 + 14)	Variazioni		Previsioni	Pagamenti (7 + 13)		Diff. rispetto alle Previsioni	
					In più (15 - 12)	In meno (12 - 15)				In Più (19 - 18)	In Meno (18 - 19)
1	12	13	14	15	16	17	18	19	20	21	22
1.03.02.02.005.	42.338,03	42.046,58	160,00	42.206,58		131,45	94.935,21	68.529,37		26.405,84	1.916,80
	42.338,03	42.046,58	160,00	42.206,58	0,00	131,45	94.935,21	68.529,37	0,00	26.405,84	1.916,80
1.03.02.02.999.	31.894,58	12.948,32	14.744,52	27.692,84		4.201,74	143.749,98	58.837,67		84.912,31	54.779,61
	31.894,58	12.948,32	14.744,52	27.692,84	0,00	4.201,74	143.749,98	58.837,67	0,00	84.912,31	54.779,61
	516.811,87	432.904,80	40.480,20	473.385,00	0,00	43.426,87	6.567.221,29	2.114.818,52	0,00	4.452.402,77	494.741,47


**ISTITUTO NAZIONALE DI GEOFISICA E VULCANOLOGIA
RENDICONTO FINANZIARIO GESTIONALE ESERCIZIO 2018**
USCITE

Capitolo Codice	Gestione dei Residui 2018				Gestione di Cassa 2018				Totale dei Residui Passivi al Termine dell'Esercizio 2018 (8 + 14)		
	Residui Passivi al 1° Gennaio	Pagati	Rimasti da Pagare	Totale (13 + 14)	Variazioni		Previsioni	Pagamenti (7 + 13)		Diff. rispetto alle Previsioni	
					In più (15 - 12)	In meno (12 - 15)				In Più (19 - 18)	In Meno (18 - 19)
1	12	13	14	15	16	17	18	19	20	21	22
1.03.02.04.004.01	24.489,01	3.860,00	19.659,01	23.519,01		970,00	174.612,01	8.012,00		166.600,01	145.602,69
1.03.02.04.004.02	15.877,29	12.931,92	2.945,37	15.877,29			81.877,29	22.077,92		59.799,37	55.010,54
	40.366,30	16.791,92	22.604,38	39.396,30	0,00	970,00	256.489,30	30.089,92	0,00	226.399,38	200.613,23
	40.366,30	16.791,92	22.604,38	39.396,30	0,00	970,00	256.489,30	30.089,92	0,00	226.399,38	200.613,23
1.03.02.05.001.	201.203,11	66.570,40	133.339,31	199.909,71		1.293,40	201.203,11	66.570,40		134.632,71	133.339,31
	201.203,11	66.570,40	133.339,31	199.909,71	0,00	1.293,40	201.203,11	66.570,40	0,00	134.632,71	133.339,31
1.03.02.05.002.	36.568,98	19.794,47	1.181,55	20.976,02		15.592,96	86.568,98	37.156,09		49.412,89	20.556,81
	36.568,98	19.794,47	1.181,55	20.976,02	0,00	15.592,96	86.568,98	37.156,09	0,00	49.412,89	20.556,81

**ISTITUTO NAZIONALE DI GEOFISICA E VULCANOLOGIA
RENDICONTO FINANZIARIO GESTIONALE ESERCIZIO 2018**



Capitolo Codice	Gestione dei Residui 2018										Gestione di Cassa 2018				Totale dei Residui Passivi al Termine dell'Esercizio 2018 (8 + 14)
	Residui Passivi all'° Gennaio	Pagati	Rimasti da Pagare	Totale (13 + 14)	Variazioni		Previsioni	Pagamenti (7 + 13)	Diff. rispetto alle Previsioni		Totale dei Residui Passivi al Termine dell'Esercizio 2018 (8 + 14)				
					In più (15 - 12)	In meno (12 - 15)			In Più (19 - 18)	In Meno (18 - 19)					
1	12	13	14	15	16	17	18	19	20	21	22				
1.03.02.05.004.	52.389,19	43.593,94	8.726,96	52.320,90	68,29	68,29	62.389,19	50.400,54	11.988,65	11.988,65	11.227,60				
	52.389,19	43.593,94	8.726,96	52.320,90	0,00	68,29	62.389,19	50.400,54	0,00	11.988,65	11.227,60				
1.03.02.05.005.	4.784,77	2.585,15	2.178,67	4.763,82	20,95	20,95	21.884,77	10.046,11	11.838,66	11.838,66	10.013,79				
	4.784,77	2.585,15	2.178,67	4.763,82	0,00	20,95	21.884,77	10.046,11	0,00	11.838,66	10.013,79				
1.03.02.05.006.	99.747,50	47.455,69	50.361,79	97.817,48	1.930,02	1.930,02	165.747,50	47.455,69	118.291,81	118.291,81	81.341,50				
	99.747,50	47.455,69	50.361,79	97.817,48	0,00	1.930,02	165.747,50	47.455,69	0,00	118.291,81	81.341,50				
1.03.02.05.999.01	278.996,89	211.503,38	62.783,11	274.286,49	4.710,40	4.710,40	434.280,06	220.872,03	213.408,03	213.408,03	95.317,93				
	278.996,89	211.503,38	62.783,11	274.286,49	0,00	4.710,40	434.280,06	220.872,03	0,00	213.408,03	95.317,93				
	673.690,44	391.503,03	258.571,39	650.074,42	0,00	23.616,02	972.073,61	432.500,86	0,00	539.572,75	351.796,94				


**ISTITUTO NAZIONALE DI GEOFISICA E VULCANOLOGIA
RENDICONTO FINANZIARIO GESTIONALE ESERCIZIO 2018**

150

USCITE

Capitolo Codice	Gestione dei Residui 2018					Gestione di Cassa 2018					Totale dei Residui Passivi al Termine dell'Esercizio 2018 (8 + 14)
	Residui Passivi al 1° Gennaio	Pagati	Rimasti da Pagare	Variazioni		Totale (13 + 14)	Previsioni	Pagamenti (7 + 13)	Diff. rispetto alle Previsioni		
				In più (15 - 12)	In meno (12 - 15)				In Più (19 - 18)	In Meno (18 - 19)	
12	13	14	15	16	17	18	19	20	21	22	
1.03.02.07.001.	554.535,61	161.612,16	391.268,56	552.880,72	1.654,89	1.603.549,64	826.301,62	777.248,02		751.801,76	
	554.535,61	161.612,16	391.268,56	552.880,72	0,00	1.603.549,64	826.301,62	777.248,02	0,00	751.801,76	
1.03.02.07.002.	16.882,31	11.969,85	154,00	12.123,85	4.758,46	52.153,31	15.552,89	36.600,42		29.999,33	
	16.882,31	11.969,85	154,00	12.123,85	0,00	52.153,31	15.552,89	36.600,42	0,00	29.999,33	
1.03.02.07.004.	45.828,50	31.143,42	14.251,72	45.395,14	433,36	194.916,50	101.534,83	93.381,67		79.602,73	
	45.828,50	31.143,42	14.251,72	45.395,14	0,00	194.916,50	101.534,83	93.381,67	0,00	79.602,73	
1.03.02.07.006.	274.937,20	206.752,80	66.770,90	273.523,70	1.413,50	905.055,77	488.808,71	416.247,06		341.935,64	
	274.937,20	206.752,80	66.770,90	273.523,70	0,00	905.055,77	488.808,71	416.247,06	0,00	341.935,64	


**ISTITUTO NAZIONALE DI GEOFISICA E VULCANOLOGIA
RENDICONTO FINANZIARIO GESTIONALE ESERCIZIO 2018**
USCITE

Capitolo Codice	Gestione dei Residui 2018				Gestione di Cassa 2018				Totale dei Residui Passivi al Termine dell'Esercizio 2018 (8 + 14)		
	Residui Passivi al 1° Gennaio	Pagati	Rimasti da Pagare	Totale (13 + 14)	Variazioni		Previsioni	Pagamenti (7 + 13)		Diff. rispetto alle Previsioni	
					In più (15 - 12)	In meno (12 - 15)				In Più (19 - 18)	In Meno (18 - 19)
1	12	13	14	15	16	17	18	19	20	21	22
1.03.02.07.999.01	146.480,28	102.880,38	39.753,89	142.634,27		3.846,01	414.289,31	284.823,95		129.465,36	86.628,12
	146.480,28	102.880,38	39.753,89	142.634,27	0,00	3.846,01	414.289,31	284.823,95	0,00	129.465,36	86.628,12
	1.038.663,90	514.358,61	512.199,07	1.026.557,68	0,00	12.106,22	3.169.964,53	1.717.022,00	0,00	1.452.942,53	1.289.967,58
1.03.02.09.001	21.924,17	18.484,97	3.439,20	21.924,17			287.774,17	128.197,73		159.576,44	139.286,60
	21.924,17	18.484,97	3.439,20	21.924,17	0,00	0,00	287.774,17	128.197,73	0,00	159.576,44	139.286,60
1.03.02.09.004	534.532,82	217.725,57	310.405,31	528.130,88		6.401,94	2.046.466,64	371.633,87		1.674.832,77	680.567,88
	534.532,82	217.725,57	310.405,31	528.130,88	0,00	6.401,94	2.046.466,64	371.633,87	0,00	1.674.832,77	680.567,88

ISTITUTO NAZIONALE DI GEOFISICA E VULCANOLOGIA
RENDICONTO FINANZIARIO GESTIONALE ESERCIZIO 2018



152

USCITE

Capitolo Codice	Gestione dei Residui 2018					Gestione di Cassa 2018					Totale dei Residui Passivi al Termine dell'Esercizio 2018 (8 + 14)
	Residui Passivi al 1° Gennaio	Pagati	Rimasti da Pagare	Variazioni		Totale (13 + 14)	Previsioni	Pagamenti (7 + 13)	Diff. rispetto alle Previsioni		
				In più (15 - 12)	In meno (12 - 15)				In Più (19 - 18)	In Meno (18 - 19)	
1	12	13	14	15	16	17	18	19	20	21	22
1.03.02.09.008.	160.011,57	69.644,11	89.532,50	159.176,61	834,96	834,96	699.261,57	84.636,61	614.624,96	257.941,43	
	160.011,57	69.644,11	89.532,50	159.176,61	0,00	834,96	699.261,57	84.636,61	0,00	614.624,96	257.941,43
	716.468,56	305.854,65	403.377,01	709.231,66	0,00	7.236,90	3.033.502,38	584.468,21	0,00	2.449.034,17	1.077.795,91
1.03.02.10.001.	306.275,41	238.877,01	54.460,59	293.337,60	12.937,81	12.937,81	626.442,98	366.608,35	259.834,63	158.763,90	
	306.275,41	238.877,01	54.460,59	293.337,60	0,00	12.937,81	626.442,98	366.608,35	0,00	259.834,63	158.763,90
	306.275,41	238.877,01	54.460,59	293.337,60	0,00	12.937,81	626.442,98	366.608,35	0,00	259.834,63	158.763,90



**ISTITUTO NAZIONALE DI GEOFISICA E VULCANOLOGIA
RENDICONTO FINANZIARIO GESTIONALE ESERCIZIO 2018**

USCITE

Capitolo Codice	Gestione dei Residui 2018				Gestione di Cassa 2018				Totale dei Residui Passivi al Termine dell'Esercizio 2018 (8 + 14)		
	Residui Passivi all'° Gennaio	Pagati	Rimasti da Pagare	Totale (13 + 14)	Variazioni		Previsioni	Pagamenti (7 + 13)		Diff. rispetto alle Previsioni	
					In più (15 - 12)	In meno (12 - 15)				In Più (19 - 18)	In Meno (18 - 19)
12	13	14	15	16	17	18	19	20	21	22	
1											
1.03.02.11.001	0,00	0,00	0,00	0,00	0,00	9.106,00	5.771,41	0,00	3.334,59	1.867,40	
1.03.02.11.999	147.957,18	27.008,78	118.448,40	145.457,18	2.500,00	178.957,18	50.828,40	128.128,78	124.548,40		
	147.957,18	27.008,78	118.448,40	145.457,18	0,00	178.957,18	50.828,40	0,00	128.128,78	124.548,40	
	147.957,18	27.008,78	118.448,40	145.457,18	0,00	188.063,18	56.599,81	0,00	131.463,37	126.415,80	
1.03.02.13.001	8.906,94	204,96	8.701,98	8.906,94	0,00	8.906,94	204,96	8.701,98	8.701,98	8.701,98	
	8.906,94	204,96	8.701,98	8.906,94	0,00	8.906,94	204,96	0,00	8.701,98	8.701,98	

ISTITUTO NAZIONALE DI GEOFISICA E VULCANOLOGIA
RENDICONTO FINANZIARIO GESTIONALE ESERCIZIO 2018



154

USCITE

Capitolo Codice	Gestione dei Residui 2018						Gestione di Cassa 2018						Totale dei Residui Passivi al Termine dell'Esercizio 2018 (8 + 14)	
	Residui Passivi al 1° Gennaio	Pagati	Rimasti da Pagare	Totale (13 + 14)	Variazioni		Previsioni	Pagamenti (7 + 13)	Diff. rispetto alle Previsioni		21	22		
					In più (15 - 12)	In meno (12 - 15)			In Più (19 - 18)	In Meno (18 - 19)				
12	13	14	15	16	17	18	19	20	21	22				
1.03.02.13.002.	52.240,44	29.447,92	12.053,60	41.501,52	10.738,92	124.946,44	41.068,42	83.878,02	48.194,85	48.194,85				
	52.240,44	29.447,92	12.053,60	41.501,52	0,00	124.946,44	41.068,42	0,00	83.878,02	48.194,85				
1.03.02.13.003.	17.083,12	10.007,12	7.076,00	17.083,12		109.449,95	27.061,92		82.388,03	8.053,50				
	17.083,12	10.007,12	7.076,00	17.083,12	0,00	109.449,95	27.061,92	0,00	82.388,03	8.053,50				
1.03.02.13.004.	29.308,92	20.417,66	8.302,17	28.719,83	589,09	62.908,92	46.441,66		16.467,26	10.802,17				
	29.308,92	20.417,66	8.302,17	28.719,83	0,00	62.908,92	46.441,66	0,00	16.467,26	10.802,17				
1.03.02.13.005.	95.649,55	82.700,00	12.949,55	95.649,55		245.649,55	144.262,43		101.387,12	101.387,12				
	95.649,55	82.700,00	12.949,55	95.649,55	0,00	245.649,55	144.262,43	0,00	101.387,12	101.387,12				
1.03.02.13.999.01	288.774,60	160.706,81	128.067,79	288.774,60		475.788,60	292.743,88		183.044,72	179.473,66				
	288.774,60	160.706,81	128.067,79	288.774,60	0,00	475.788,60	292.743,88	0,00	183.044,72	179.473,66				

**ISTITUTO NAZIONALE DI GEOFISICA E VULCANOLOGIA
RENDICONTO FINANZIARIO GESTIONALE ESERCIZIO 2018**



USCITE

Capitolo Codice	Gestione dei Residui 2018				Gestione di Cassa 2018				Totale dei Residui Passivi al Termine dell'Esercizio 2018 (8 + 14)		
	Residui Passivi al 1° Gennaio	Pagati	Rimasti da Pagare	Totale (13 + 14)	Variazioni		Previsioni	Pagamenti (7 + 13)		Diff. rispetto alle Previsioni	
					In più (15 - 12)	In meno (12 - 15)				In Più (19 - 18)	In Meno (18 - 19)
12	13	14	15	16	17	18	19	20	21	22	
1	491.963,57	303.484,47	177.151,09	480.635,56	0,00	11.328,01	1.027.650,40	551.783,27	0,00	475.867,13	356.613,28
1.03.02.14.002.	51.911,30	24.429,61	27.481,69	51.911,30	0,00	0,00	315.911,30	151.871,79	0,00	164.039,51	95.039,51
	51.911,30	24.429,61	27.481,69	51.911,30	0,00	0,00	315.911,30	151.871,79	0,00	164.039,51	95.039,51
	51.911,30	24.429,61	27.481,69	51.911,30	0,00	0,00	315.911,30	151.871,79	0,00	164.039,51	95.039,51
1.03.02.16.002.	13.983,80	6.765,00	6.424,30	13.189,30	794,50	63.333,80	19.932,72	43.401,08	0,00	19.511,67	
	13.983,80	6.765,00	6.424,30	13.189,30	0,00	63.333,80	19.932,72	43.401,08	0,00	19.511,67	
1.03.02.16.004	0,00	0,00	0,00	0,00	0,00	0,00	0,00	0,00	0,00	0,00	

ISTITUTO NAZIONALE DI GEOFISICA E VULCANOLOGIA
RENDICONTO FINANZIARIO GESTIONALE ESERCIZIO 2018



156

USCITE

Capitolo	Gestione dei Residui 2018					Gestione di Cassa 2018					Totale dei Residui Passivi al Termine dell'Esercizio 2018 (8 + 14)
	Residui Passivi al 1° Gennaio	Pagati	Rimasti da Pagare	Variazioni		Totale (13 + 14)	Previsioni	Pagamenti (7 + 13)	Diff. rispetto alle Previsioni		
				In più (15 - 12)	In meno (12 - 15)				In Più (19 - 18)	In Meno (18 - 19)	
Codice	12	13	14	15	16	17	18	19	20	21	22
1	13.983,80	6.765,00	6.424,30	13.189,30	0,00	794,50	63.333,80	19.932,72	0,00	43.401,08	19.511,67
1.03.02.17.001.	129,34	70,48	55,36	125,84		3,50	27.065,34	2.948,85		24.116,49	69,36
	129,34	70,48	55,36	125,84	0,00	3,50	27.065,34	2.948,85	0,00	24.116,49	69,36
	129,34	70,48	55,36	125,84	0,00	3,50	27.065,34	2.948,85	0,00	24.116,49	69,36
1.03.02.18.001.	14.312,89	14.312,89	0,00	14.312,89			94.312,89	42.314,89		51.998,00	42.338,00
	14.312,89	14.312,89	0,00	14.312,89	0,00	0,00	94.312,89	42.314,89	0,00	51.998,00	42.338,00
1.03.02.18.999.											

**ISTITUTO NAZIONALE DI GEOFISICA E VULCANOLOGIA
RENDICONTO FINANZIARIO GESTIONALE ESERCIZIO 2018**



USCITE

Capitolo Codice	Gestione dei Residui 2018					Gestione di Cassa 2018					Totale dei Residui Passivi al Termine dell'Esercizio 2018 (8 + 14)	
	Residui Passivi al 1° Gennaio	Pagati	Rimasti da Pagare	Variazioni		Previsioni	Diff. rispetto alle Previsioni		In Più (19 - 18)	In Meno (18 - 19)	21	22
				In più (15 - 12)	In meno (12 - 15)		Pagamenti (7 + 13)	In Più (19 - 18)				
1	0,00	0,00	0,00	0,00	0,00	0,00	0,00	0,00	0,00	0,00	0,00	0,00
	14.312,89	14.312,89	0,00	0,00	0,00	94.312,89	42.314,89	0,00	51.998,00	0,00	42.338,00	42.338,00
1.03.02.99.999.005	9.996,85	9.442,52	554,33	9.996,85	9.996,85	99.996,85	94.091,75	5.905,10	5.877,84	5.905,10	5.877,84	5.877,84
	9.996,85	9.442,52	554,33	9.996,85	9.996,85	99.996,85	94.091,75	5.905,10	5.877,84	5.905,10	5.877,84	5.877,84
1.03.02.99.999.001	3.445.481,36	2.052.423,14	1.251.619,26	3.304.042,40	141.438,96	31.931.892,27	9.645.601,15	22.286.291,12	3.878.943,17	22.286.291,12	3.878.943,17	3.878.943,17
1.03.02.99.999.002	38.072,98	27.949,48	8.754,06	36.703,54	1.369,44	1.548.725,36	104.755,04	1.443.970,32	39.712,85	1.443.970,32	39.712,85	39.712,85
	3.483.554,34	2.080.372,62	1.260.373,32	3.340.745,94	0,00	33.480.617,63	9.750.356,19	23.730.261,44	3.918.656,02	23.730.261,44	3.918.656,02	3.918.656,02
	3.493.551,19	2.089.815,14	1.260.927,65	3.350.742,79	0,00	33.580.614,48	9.844.447,94	23.736.166,54	3.924.533,86	23.736.166,54	3.924.533,86	3.924.533,86
	7.863.825,08	4.628.702,97	2.976.137,46	7.604.840,43	0,00	50.771.084,81	16.563.875,74	34.207.209,07	8.332.223,48	34.207.209,07	8.332.223,48	8.332.223,48


**ISTITUTO NAZIONALE DI GEOFISICA E VULCANOLOGIA
RENDICONTO FINANZIARIO GESTIONALE ESERCIZIO 2018**

158

USCITE

Capitolo	Gestione dei Residui 2018				Gestione di Cassa 2018				Totale dei Residui Passivi al Termine dell'Esercizio 2018 (8 + 14)			
	Residui Passivi al 1° Gennaio	Pagati	Rimasti da Pagare	Totale (13 + 14)	Variazioni	Previsioni	Pagamenti	Diff. rispetto alle Previsioni				
Codice	12	13	14	15	In più (15 - 12)	In meno (12 - 15)	(7 + 13)	In Più (19 - 18)	In Meno (18 - 19)	20	21	22
1	8.226.860,03	4.897.381,68	3.055.786,05	7.953.167,73	0,00	273.692,30	17.744.305,67	0,00	37.215.981,22	8.845.981,48		
1.04.01.01.020.							564.294,98					0,08
	0,00	0,00	0,00	0,00	0,00	0,00	564.294,98	0,00	0,00	0,00	0,08	0,00
1.04.01.01.999.							108.100,00					1.682,62
	0,00	0,00	0,00	0,00	0,00	0,00	108.100,00	0,00	0,00	0,00	1.682,62	1.682,62
							106.417,38					1.682,62
							106.417,38	0,00	0,00	0,00	1.682,62	1.682,62



**ISTITUTO NAZIONALE DI GEOFISICA E VULCANOLOGIA
RENDICONTO FINANZIARIO GESTIONALE ESERCIZIO 2018**

USCITE

Capitolo	Gestione dei Residui 2018					Gestione di Cassa 2018					Totale dei Residui Passivi al Termine dell'Esercizio 2018 (8 + 14)
	Residui Passivi all'° Gennaio	Pagati	Rimasti da Pagare	Variazioni		Totale (13 + 14)	Previsioni	Pagamenti (7 + 13)	Diff. rispetto alle Previsioni		
				In più (15 - 12)	In meno (12 - 15)				In Più (19 - 18)	In Meno (18 - 19)	
Codice	12	13	14	15	16	17	18	19	20	21	22
1											
	0,00	0,00	0,00	0,00	0,00	0,00	672.395,06	670.712,36	0,00	1.682,70	1.682,62
	0,00	0,00	0,00	0,00	0,00	0,00	672.395,06	670.712,36	0,00	1.682,70	1.682,62
1.04.02.01.002.	1.863.114,69	1.171.605,33	691.509,36	1.863.114,69			3.799.362,69	1.171.925,14		2.627.437,55	1.938.158,08
	1.863.114,69	1.171.605,33	691.509,36	1.863.114,69	0,00	0,00	3.799.362,69	1.171.925,14	0,00	2.627.437,55	1.938.158,08
	1.863.114,69	1.171.605,33	691.509,36	1.863.114,69	0,00	0,00	3.799.362,69	1.171.925,14	0,00	2.627.437,55	1.938.158,08
	1.863.114,69	1.171.605,33	691.509,36	1.863.114,69	0,00	0,00	4.471.757,75	1.842.637,50	0,00	2.629.120,25	1.939.840,70



160

**ISTITUTO NAZIONALE DI GEOFISICA E VULCANOLOGIA
RENDICONTO FINANZIARIO GESTIONALE ESERCIZIO 2018**

USCITE

Capitolo	Gestione dei Residui 2018				Gestione di Cassa 2018				Totale dei Residui Passivi al Termine dell'Esercizio 2018 (8 + 14)				
	Residui Passivi al 1° Gennaio	Pagati	Rimasti da Pagare	Totale (13 + 14)	Variazioni	Previsioni	Pagamenti (7 + 13)	Diff. rispetto alle Previsioni					
Codice	12	13	14	15	In più (15 - 12)	In meno (12 - 15)	18	19	In Più (19 - 18)	In Meno (18 - 19)	20	21	22
1							18	19	20	21			22
1.07.05.999.	0,00	0,00	0,00	0,00	0,00	0,00	204.790,04	204.790,04	204.790,04	0,00	0,00	0,00	0,00
	0,00	0,00	0,00	0,00	0,00	0,00	204.790,04	204.790,04	204.790,04	0,00	0,00	0,00	0,00
	0,00	0,00	0,00	0,00	0,00	0,00	204.790,04	204.790,04	204.790,04	0,00	0,00	0,00	0,00


**ISTITUTO NAZIONALE DI GEOFISICA E VULCANOLOGIA
RENDICONTO FINANZIARIO GESTIONALE ESERCIZIO 2018**
USCITE

Capitolo	Gestione dei Residui 2018				Gestione di Cassa 2018						Totale dei Residui Passivi al Termine dell'Esercizio 2018 (8 + 14)
	Residui Passivi al 1° Gennaio	Pagati	Rimasti da Pagare	Totale (13 + 14)	Variazioni		Previsioni	Pagamenti (7 + 13)	Diff. rispetto alle Previsioni		
					In più (15 - 12)	In meno (12 - 15)			In Più (19 - 18)	In Meno (18 - 19)	
Codice	12	13	14	15	16	17	18	19	20	21	22
1											
1.07.06.99.999.	12.276,42		12.276,42	12.276,42			12.276,42				12.276,42
	12.276,42	0,00	12.276,42	12.276,42	0,00	0,00	12.276,42	0,00	0,00	0,00	12.276,42
	12.276,42	0,00	12.276,42	12.276,42	0,00	0,00	12.276,42	0,00	0,00	0,00	12.276,42
	12.276,42	0,00	12.276,42	12.276,42	0,00	0,00	12.276,42	0,00	0,00	0,00	12.276,42
	12.276,42	0,00	12.276,42	12.276,42	0,00	0,00	217.066,46	204.790,04	0,00	0,00	12.276,42

**ISTITUTO NAZIONALE DI GEOFISICA E VULCANOLOGIA
RENDICONTO FINANZIARIO GESTIONALE ESERCIZIO 2018**



USCITE

Capitolo Codice	Gestione dei Residui 2018				Gestione di Cassa 2018				Totale dei Residui Passivi al Termine dell'Esercizio 2018 (8 + 14)		
	Residui Passivi al 1° Gennaio	Pagati	Rimasti da Pagare	Totale (13 + 14)	Variazioni		Previsioni	Pagamenti (7 + 13)		Diff. rispetto alle Previsioni	
					In più (15 - 12)	In meno (12 - 15)				In Più (19 - 18)	In Meno (18 - 19)
1	12	13	14	15	16	17	18	19	20	21	22
1.100199.999.	0,00	0,00	0,00	0,00	0,00	0,00	0,00	0,00	0,00	0,00	0,00
	0,00	0,00	0,00	0,00	0,00	0,00	0,00	0,00	0,00	0,00	0,00
	0,00	0,00	0,00	0,00	0,00	0,00	22.270.231,14	0,00	0,00	22.270.231,14	0,00
1.1004.01.999.	58.014,74	23.043,12	34.971,62	58.014,74			176.514,74	46.473,40		130.041,34	34.972,12
	58.014,74	23.043,12	34.971,62	58.014,74	0,00	0,00	176.514,74	46.473,40	0,00	130.041,34	34.972,12
	58.014,74	23.043,12	34.971,62	58.014,74	0,00	0,00	176.514,74	46.473,40	0,00	130.041,34	34.972,12
	58.014,74	23.043,12	34.971,62	58.014,74	0,00	0,00	176.514,74	46.473,40	0,00	130.041,34	34.972,12



164

**ISTITUTO NAZIONALE DI GEOFISICA E VULCANOLOGIA
RENDICONTO FINANZIARIO GESTIONALE ESERCIZIO 2018**
USCITE

Capitolo	Gestione dei Residui 2018				Gestione di Cassa 2018				Totale dei Residui Passivi al Termine dell'Esercizio 2018 (8 + 14)		
	Residui Passivi al 1° Gennaio	Pagati	Rimasti da Pagare	Totale (13 + 14)	Variazioni	Previsioni	Pagamenti (7 + 13)	Diff. rispetto alle Previsioni			
Codice	12	13	14	15	16	17	18	19	20	21	22
					In più (15 - 12)	In meno (12 - 15)		In Più (7 + 13)	In Più (19 - 18)	In Meno (18 - 19)	
1											
1:10.05.01.001	0,00	0,00	0,00	0,00	0,00	0,00	200,00	88,00	88,00	112,00	0,00
	0,00	0,00	0,00	0,00	0,00	0,00	200,00	88,00	0,00	112,00	0,00
1:10.05.02.001							3.557,00	3.556,66	0,34		
	0,00	0,00	0,00	0,00	0,00	0,00	3.557,00	3.556,66	0,34		0,00
	0,00	0,00	0,00	0,00	0,00	0,00	3.557,00	3.556,66	0,34		0,00

**ISTITUTO NAZIONALE DI GEOFISICA E VULCANOLOGIA
RENDICONTO FINANZIARIO GESTIONALE ESERCIZIO 2018**



USCITE

Capitolo Codice	Gestione dei Residui 2018				Gestione di Cassa 2018				Totale dei Residui Passivi al Termine dell'Esercizio 2018 (8 + 14)		
	Residui Passivi all'° Gennaio	Pagati	Rimasti da Pagare	Totale (13 + 14)	Variazioni		Previsioni	Pagamenti (7 + 13)		Diff. rispetto alle Previsioni	
					In più (15 - 12)	In meno (12 - 15)				In Più (19 - 18)	In Meno (18 - 19)
1	12	13	14	15	16	17	18	19	20	21	22
1.10.05.04.001.	109,80	109,80	109,80	109,80	0,00	0,00	434.238,80	291.875,80	0,00	142.363,00	0,00
	109,80	109,80	0,00	109,80	0,00	0,00	434.238,80	291.875,80	0,00	142.363,00	0,00
	109,80	109,80	0,00	109,80	0,00	0,00	434.238,80	291.875,80	0,00	142.363,00	0,00
	109,80	109,80	0,00	109,80	0,00	0,00	437.995,80	295.520,46	0,00	142.475,34	0,00
1.10.99.99.999.	0,00	0,00	0,00	0,00	0,00	0,00	6.000,00	5.965,82	0,00	34,18	4,43
	0,00	0,00	0,00	0,00	0,00	0,00	6.000,00	5.965,82	0,00	34,18	4,43
	0,00	0,00	0,00	0,00	0,00	0,00	6.000,00	5.965,82	0,00	34,18	4,43
	58.124,54	23.152,92	34.971,62	58.124,54	0,00	0,00	22.890.741,68	347.969,68	0,00	22.542.782,00	34.976,55
	14.251.644,37	9.122.018,56	4.826.979,91	13.948.998,47	0,00	302.645,90	153.333.031,70	77.087.428,16	0,00	76.245.603,54	15.444.553,51

ISTITUTO NAZIONALE DI GEOFISICA E VULCANOLOGIA
RENDICONTO FINANZIARIO GESTIONALE ESERCIZIO 2018



166

USCITE

Capitolo	Gestione dei Residui 2018					Gestione di Cassa 2018					Totale dei Residui Passivi al Termine dell'Esercizio 2018 (8 + 14)
	Residui Passivi al 1° Gennaio	Pagati	Rimasti da Pagare	Totale (13 + 14)	Variazioni	Previsioni	Pagamenti	Diff. rispetto alle Previsioni	Totale dei Residui Passivi al Termine dell'Esercizio 2018 (8 + 14)		
Codice	12	13	14	15	16	17	18	19	20	21	22
					In più (15 - 12)	In meno (12 - 15)		(7 + 13)	In Più (19 - 18)	In Meno (18 - 19)	
1											
2.02.01.01.001.	0,00	0,00	0,00	0,00	0,00	0,00	6.229,00	0,00	0,00	6.229,00	0,00
2.02.01.03.999.	11.976,74	11.976,74	11.976,74	11.976,74			43.976,74	32.900,96		11.075,78	7.622,56
	11.976,74	11.976,74	0,00	11.976,74	0,00	0,00	43.976,74	32.900,96	0,00	11.075,78	7.622,56
	11.976,74	11.976,74	0,00	11.976,74	0,00	0,00	43.976,74	32.900,96	0,00	11.075,78	7.622,56

ISTITUTO NAZIONALE DI GEOFISICA E VULCANOLOGIA
RENDICONTO FINANZIARIO GESTIONALE ESERCIZIO 2018



USCITE

Capitolo	Gestione dei Residui 2018					Gestione di Cassa 2018					Totale dei Residui Passivi al Termine dell'Esercizio 2018 (8 + 14)
	Residui Passivi al 1° Gennaio	Pagati	Rimasti da Pagare	Variazioni		Totale (13 + 14)	Previsioni	Pagamenti (7 + 13)	Diff. rispetto alle Previsioni		
				In più (15 - 12)	In meno (12 - 15)				In Più (19 - 18)	In Meno (18 - 19)	
1	12	13	14	15	16	17	18	19	20	21	22
2.02.01.05.001.	0,00	0,00	0,00	0,00	0,00	0,00	110.000,00	0,00	0,00	110.000,00	82.180,00
2.02.01.07.999.	28.939,77	28.889,77	28.889,77	28.889,77	0,00	50,00	143.116,45	67.938,99	0,00	75.177,46	66.764,78
	28.939,77	28.889,77	0,00	28.889,77	0,00	50,00	143.116,45	67.938,99	0,00	75.177,46	66.764,78
	28.939,77	28.889,77	0,00	28.889,77	0,00	50,00	143.116,45	67.938,99	0,00	75.177,46	66.764,78
2.02.01.09.002.	505.374,74	381.656,20	123.718,54	505.374,74	0,00	4.230.374,74	4.230.374,74	1.858.586,62	2.371.788,12	2.371.788,12	771.788,12
	505.374,74	381.656,20	123.718,54	505.374,74	0,00	4.230.374,74	4.230.374,74	1.858.586,62	0,00	2.371.788,12	771.788,12


**ISTITUTO NAZIONALE DI GEOFISICA E VULCANOLOGIA
RENDICONTO FINANZIARIO GESTIONALE ESERCIZIO 2018**
USCITE

Capitolo	Gestione dei Residui 2018					Gestione di Cassa 2018					Totale dei Residui Passivi al Termine dell'Esercizio 2018 (8 + 14)
	Residui Passivi al 1° Gennaio	Pagati	Rimasti da Pagare	Totale (13 + 14)	Variazioni	Previsioni	Pagamenti	Diff. rispetto alle Previsioni	In Più (19 - 18)	In Meno (18 - 19)	
Codice	12	13	14	15	16	17	18	19	20	21	22
1											
2.02.01.99.999.	13.000,00		13.000,00	13.000,00			13.000,00				13.000,00
	13.000,00	0,00	13.000,00	13.000,00	0,00	0,00	13.000,00	0,00	0,00	0,00	13.000,00
	518.374,74	381.656,20	136.718,54	518.374,74	0,00	0,00	4.243.374,74	1.858.586,62	0,00	2.384.788,12	784.788,12
2.02.01.99.001.	6.260,82	4.337,69	1.258,79	5.596,48		664,34	39.500,82	21.015,43		18.485,39	3.944,56
	6.260,82	4.337,69	1.258,79	5.596,48	0,00	664,34	39.500,82	21.015,43	0,00	18.485,39	3.944,56
2.02.01.99.999.01	180.933,61	179.889,87	905,31	180.795,18		138,43	6.389.221,40	1.071.424,84		5.317.796,56	1.112.524,28
2.02.01.99.999.02	551.147,00	536.270,67	6.808,31	543.078,98		8.068,02	1.903.855,50	747.880,28		1.155.975,22	651.731,06
	732.080,61	716.160,54	7.713,62	723.874,16	0,00	8.206,45	8.293.076,90	1.819.305,12	0,00	6.473.771,78	1.764.255,34
	738.341,43	720.498,23	8.972,41	729.470,64	0,00	8.870,79	8.332.577,72	1.840.320,55	0,00	6.492.257,17	1.768.199,90

ISTITUTO NAZIONALE DI GEOFISICA E VULCANOLOGIA
RENDICONTO FINANZIARIO GESTIONALE ESERCIZIO 2018



170

USCITE

Capitolo	Gestione dei Residui 2018				Gestione di Cassa 2018				Totale dei Residui Passivi al Termine dell'Esercizio 2018 (8 + 14)			
	Residui Passivi al 1° Gennaio	Pagati	Rimasti da Pagare	Totale (13 + 14)	Variazioni	Previsioni	Pagamenti	Diff. rispetto alle Previsioni				
Codice	12	13	14	15	In più (15 - 12)	In meno (12 - 15)	18	(7 + 13)	In Più (19 - 18)	In Meno (18 - 19)	21	22
1												
	0,00	0,00	0,00	0,00	0,00	0,00	9.500,00	2.500,00	0,00	7.000,00		7.000,00
	0,00	0,00	0,00	0,00	0,00	0,00	9.500,00	2.500,00	0,00	7.000,00		7.000,00
	0,00	0,00	0,00	0,00	0,00	0,00	9.500,00	2.500,00	0,00	7.000,00		7.000,00


**ISTITUTO NAZIONALE DI GEOFISICA E VULCANOLOGIA
RENDICONTO FINANZIARIO GESTIONALE ESERCIZIO 2018**
USCITE

Capitolo Codice	Gestione dei Residui 2018					Gestione di Cassa 2018					Totale dei Residui Passivi al Termine dell'Esercizio 2018 (8 + 14)
	Residui Passivi al 1° Gennaio	Pagati	Rimasti da Pagare	Totale (13 + 14)	Variazioni		Previsioni	Pagamenti (7 + 13)	Diff. rispetto alle Previsioni		
					In più (15 - 12)	In meno (12 - 15)			In Più (19 - 18)	In Meno (18 - 19)	
12	13	14	15	16	17	18	19	20	21	22	
1											
4.03.01.04.003.						440.731,42	440.731,42	440.731,42			
	0,00	0,00	0,00	0,00	0,00	440.731,42	440.731,42	0,00	0,00	0,00	
	0,00	0,00	0,00	0,00	0,00	440.731,42	440.731,42	0,00	0,00	0,00	
	0,00	0,00	0,00	0,00	0,00	440.731,42	440.731,42	0,00	0,00	0,00	
	0,00	0,00	0,00	0,00	0,00	440.731,42	440.731,42	0,00	0,00	0,00	
	0,00	0,00	0,00	0,00	0,00	440.731,42	440.731,42	0,00	0,00	0,00	

ISTITUTO NAZIONALE DI GEOFISICA E VULCANOLOGIA
RENDICONTO FINANZIARIO GESTIONALE ESERCIZIO 2018



172

USCITE

Capitolo	Gestione dei Residui 2018				Gestione di Cassa 2018				Totale dei Residui Passivi al Termine dell'Esercizio 2018 (8 + 14)		
	Residui Passivi al 1° Gennaio	Pagati	Rimasti da Pagare	Totale (13 + 14)	In più (15 - 12)	In meno (12 - 15)	Previsioni	Pagamenti (7 + 13)		Diff. rispetto alle Previsioni In Più (19 - 18)	In Meno (18 - 19)
Codice	12	13	14	15	16	17	18	19	20	21	22
1											
5.01.01.01.001.	0,00	0,00	0,00	0,00	0,00	0,00	0,00	0,00	0,00	0,00	0,00
	0,00	0,00	0,00	0,00	0,00	0,00	0,00	0,00	0,00	0,00	0,00
	0,00	0,00	0,00	0,00	0,00	0,00	0,00	0,00	0,00	0,00	0,00
	0,00	0,00	0,00	0,00	0,00	0,00	0,00	0,00	0,00	0,00	0,00
	0,00	0,00	0,00	0,00	0,00	0,00	0,00	0,00	0,00	0,00	0,00

**ISTITUTO NAZIONALE DI GEOFISICA E VULCANOLOGIA
RENDICONTO FINANZIARIO GESTIONALE ESERCIZIO 2018**



Capitolo Codice	USCITE											Totale dei Residui Passivi al Termine dell'Esercizio 2018 (8 + 14)
	Gestione dei Residui 2018					Gestione di Cassa 2018						
	Residui Passivi al 1° Gennaio	Pagati	Rimasti da Pagare	Totale (13 + 14)	Variazioni		Previsioni	Pagamenti (7 + 13)	Diff. rispetto alle Previsioni		21	
12	13	14	15	In più (15 - 12)	In meno (12 - 15)	18	19	In Più (19 - 18)	In Meno (18 - 19)	22		
1												
7.01.01.02.001.	58.673,27	58.673,27		58.673,27			58.673,27	1.951.917,92	1.893.244,65			150.675,86
	58.673,27	58.673,27	0,00	58.673,27	0,00	0,00	58.673,27	1.951.917,92	1.893.244,65	0,00		150.675,86
	58.673,27	58.673,27	0,00	58.673,27	0,00	0,00	58.673,27	1.951.917,92	1.893.244,65	0,00		150.675,86
	58.673,27	58.673,27	0,00	58.673,27	0,00	0,00	58.673,27	1.951.917,92	1.893.244,65	0,00		150.675,86

ISTITUTO NAZIONALE DI GEOFISICA E VULCANOLOGIA
RENDICONTO FINANZIARIO GESTIONALE ESERCIZIO 2018



174

USCITE

Capitolo Codice	Gestione dei Residui 2018					Gestione di Cassa 2018					Totale dei Residui Passivi al Termine dell'Esercizio 2018 (8 + 14)
	Residui Passivi al 1° Gennaio	Pagati	Rimasti da Pagare	Variazioni		Totale (13 + 14)	Previsioni	Pagamenti (7 + 13)	Diff. rispetto alle Previsioni		
				In più (15 - 12)	In meno (12 - 15)				In Più (19 - 18)	In Meno (18 - 19)	
12	13	14	15	16	17	18	19	20	21	22	
1											
7.01.02.01.001.	1.408.273,28	1.408.273,28	1.408.273,28	1.408.273,28		9.738.273,28	10.146.294,69	408.021,41		1.926.386,82	
	1.408.273,28	1.408.273,28	0,00	1.408.273,28	0,00	9.738.273,28	10.146.294,69	408.021,41	0,00	1.926.386,82	
	1.408.273,28	1.408.273,28	0,00	1.408.273,28	0,00	9.738.273,28	10.146.294,69	408.021,41	0,00	1.926.386,82	
7.01.02.02.001.	520.329,15	520.329,15		520.329,15		4.000.329,15	3.948.311,02		52.018,13	558.373,18	

**ISTITUTO NAZIONALE DI GEOFISICA E VULCANOLOGIA
RENDICONTO FINANZIARIO GESTIONALE ESERCIZIO 2018**



USCITE

Capitolo	Gestione dei Residui 2018					Gestione di Cassa 2018					Totale dei Residui Passivi al Termine dell'Esercizio 2018 (8 + 14)
	Residui Passivi all'1° Gennaio	Pagati	Rimasti da Pagare	Variazioni		Totale (13 + 14)	Previsioni	Pagamenti (7 + 13)	Diff. rispetto alle Previsioni		
				In più (15 - 12)	In meno (12 - 15)				In Più (19 - 18)	In Meno (18 - 19)	
12	13	14	15	16	17	18	19	20	21	22	
520.329,15	520.329,15	0,00	520.329,15	0,00	0,00	4.000.329,15	3.948.311,02	0,00	52.018,13	558.373,18	
520.329,15	520.329,15	0,00	520.329,15	0,00	0,00	4.000.329,15	3.948.311,02	0,00	52.018,13	558.373,18	
41.716,63	41.716,63		41.716,63			291.716,63	471.474,61	179.757,98		41.023,97	
41.716,63	41.716,63	0,00	41.716,63	0,00	0,00	291.716,63	471.474,61	179.757,98	0,00	41.023,97	
41.716,63	41.716,63	0,00	41.716,63	0,00	0,00	291.716,63	471.474,61	179.757,98	0,00	41.023,97	

ISTITUTO NAZIONALE DI GEOFISICA E VULCANOLOGIA
RENDICONTO FINANZIARIO GESTIONALE ESERCIZIO 2018



176

USCITE

Capitolo Codice	Gestione dei Residui 2018					Gestione di Cassa 2018					Totale dei Residui Passivi al Termine dell'Esercizio 2018 (8 + 14)
	Residui Passivi al 1° Gennaio	Pagati	Rimasti da Pagare	Variazioni		Previsioni	Pagamenti	Diff. rispetto alle Previsioni		Totale	
				In più (15 - 12)	In meno (12 - 15)			In Più (19 - 18)	In Meno (18 - 19)		
12	13	14	15	16	17	18	19	20	21	22	
1	1.970.319,06	1.970.319,06	0,00	0,00	0,00	14.030.319,06	14.566.080,32	587.779,39	52.018,13	2.525.783,97	
7.01.03.01.001	9.948,30	9.948,30	0,00	0,00	0,00	9.948,30	53.645,79	43.697,49	0,00	0,00	
	9.948,30	9.948,30	0,00	0,00	0,00	9.948,30	53.645,79	43.697,49	0,00	0,00	
	9.948,30	9.948,30	0,00	0,00	0,00	9.948,30	53.645,79	43.697,49	0,00	0,00	

**ISTITUTO NAZIONALE DI GEOFISICA E VULCANOLOGIA
RENDICONTO FINANZIARIO GESTIONALE ESERCIZIO 2018**



USCITE

Capitolo	Gestione dei Residui 2018				Gestione di Cassa 2018				Totale dei Residui Passivi al Termine dell'Esercizio 2018 (8 + 14)		
	Residui Passivi al 1° Gennaio	Pagati	Rimasti da Pagare	Totale (13 + 14)	In più (15 - 12)	In meno (12 - 15)	Previsioni	Pagamenti (7 + 13)		Diff. rispetto alle Previsioni	
Codice	12	13	14	15	16	17	18	19	20	21	22
1											
701.03.02.001	0,00	0,00	0,00	0,00	0,00	0,00	0,00	3.602,36	3.602,36		4.108,42
	0,00	0,00	0,00	0,00	0,00	0,00	0,00	3.602,36	3.602,36	0,00	4.108,42
	0,00	0,00	0,00	0,00	0,00	0,00	0,00	3.602,36	3.602,36	0,00	4.108,42
	9.948,30	9.948,30	0,00	9.948,30	0,00	0,00	9.948,30	57.248,15	47.299,85	0,00	4.108,42


**ISTITUTO NAZIONALE DI GEOFISICA E VULCANOLOGIA
RENDICONTO FINANZIARIO GESTIONALE ESERCIZIO 2018**
USCITE

Capitolo	Gestione dei Residui 2018					Gestione di Cassa 2018					Totale dei Residui Passivi al Termine dell'Esercizio 2018 (8 + 14)		
	Residui Passivi al 1° Gennaio	Pagati	Rimasti da Pagare	Totale (13 + 14)	Variazioni	Previsioni	Pagamenti	Diff. rispetto alle Previsioni	In Più (19 - 18)	In Meno (18 - 19)			
Codice	12	13	14	15	In più (15 - 12)	In meno (12 - 15)	16	17	18	19	20	21	22
1													
7.01.99.99.99.01.									100.000,00	142.157,31	42.157,31		
	0,00	0,00	0,00	0,00	0,00	0,00	0,00	0,00	100.000,00	142.157,31	42.157,31	0,00	0,00
	0,00	0,00	0,00	0,00	0,00	0,00	0,00	0,00	100.000,00	142.157,31	42.157,31	0,00	0,00
7.01.99.99.99.01	21.224,21	21.173,61	50,60	21.224,21					21.224,21	726.599,74	705.375,53		3.706,13
7.01.99.99.99.02									25.000,00	376.398,55	351.398,55		
7.01.99.99.99.03									30.000,00	13.939,34		16.060,66	
7.01.99.99.99.04									30.000,00	78.549,86	48.549,86		
	21.224,21	21.173,61	50,60	21.224,21	0,00	0,00	0,00	0,00	106.224,21	1.195.487,49	1.105.323,94	16.060,66	3.706,13
	21.224,21	21.173,61	50,60	21.224,21	0,00	0,00	0,00	0,00	106.224,21	1.195.487,49	1.105.323,94	16.060,66	3.706,13
	21.224,21	21.173,61	50,60	21.224,21	0,00	0,00	0,00	0,00	206.224,21	1.337.644,80	1.147.481,25	16.060,66	3.706,13

**ISTITUTO NAZIONALE DI GEOFISICA E VULCANOLOGIA
RENDICONTO FINANZIARIO GESTIONALE ESERCIZIO 2018**



USCITE

Capitolo	Gestione dei Residui 2018				Gestione di Cassa 2018				Totale dei Residui Passivi al Termine dell'Esercizio 2018 (8 + 14)			
	Residui Passivi all'1° Gennaio	Pagati	Rimasti da Pagare	Totale (13 + 14)	Variazioni	Previsioni	Pagamenti	Diff. rispetto alle Previsioni				
Codice	12	13	14	15	In più (15 - 12)	In meno (12 - 15)	In più (7 + 13)	In Più (19 - 18)	In Meno (18 - 19)	20	21	22
1					16	17	18	19	20	21	22	
	2.060.164,84	2.060.114,24	50,60	2.060.164,84	0,00	0,00	14.305.164,84	17.912.891,19	3.675.805,14	68.078,79	2.684.274,38	
7.02.04.01.001.	1.640,00		1.640,00	1.640,00			1.640,00			1.640,00	4.920,00	
	1.640,00	0,00	1.640,00	1.640,00	0,00	0,00	1.640,00	0,00	0,00	1.640,00	4.920,00	
	1.640,00	0,00	1.640,00	1.640,00	0,00	0,00	1.640,00	0,00	0,00	1.640,00	4.920,00	
	1.640,00	0,00	1.640,00	1.640,00	0,00	0,00	1.640,00	0,00	0,00	1.640,00	4.920,00	

ISTITUTO NAZIONALE DI GEOFISICA E VULCANOLOGIA
RENDICONTO FINANZIARIO GESTIONALE ESERCIZIO 2018



180

USCITE

Capitolo	Gestione dei Residui 2018					Gestione di Cassa 2018					Totale dei Residui Passivi al Termine dell'Esercizio 2018 (8 + 14)
	Residui Passivi al 1° Gennaio	Pagati	Rimasti da Pagare	Variazioni		Totale (13 + 14)	Previsioni	Diff. rispetto alle Previsioni		In Meno (18 - 19)	
				In più (15 - 12)	In meno (12 - 15)			In Più (19 - 18)	In Meno (18 - 19)		
Codice	12	13	14	15	16	17	18	19	20	21	22
1											
7.02.05.01.001.01	0,00	0,00	0,00	0,00	0,00	0,00	372.000,00	29.269,67		342.730,33	
	0,00	0,00	0,00	0,00	0,00	0,00	372.000,00	29.269,67	0,00	342.730,33	0,00
	0,00	0,00	0,00	0,00	0,00	0,00	372.000,00	29.269,67	0,00	342.730,33	0,00
	0,00	0,00	0,00	0,00	0,00	0,00	372.000,00	29.269,67	0,00	342.730,33	0,00


**ISTITUTO NAZIONALE DI GEOFISICA E VULCANOLOGIA
RENDICONTO FINANZIARIO GESTIONALE ESERCIZIO 2018**
USCITE

Capitolo Codice	Gestione dei Residui 2018					Gestione di Cassa 2018					Totale dei Residui Passivi al Termine dell'Esercizio 2018 (8 + 14)
	Residui Passivi al 1° Gennaio	Pagati	Rimasti da Pagare	Variazioni		Previsioni	Pagamenti	Diff. rispetto alle Previsioni		In Meno (18 - 19)	
				In più (15 - 12)	In meno (12 - 15)			In Più (19 - 18)	In Meno (18 - 19)		
12	13	14	15	16	17	18	19	20	21	22	
7.02.99.99.99.01	12.432,65	10.021,93	14,70	10.036,63	2.396,02	12.432,65	102.520,70	90.088,05			5.722,34
	12.432,65	10.021,93	14,70	10.036,63	0,00	12.432,65	102.520,70	90.088,05	0,00		5.722,34
	12.432,65	10.021,93	14,70	10.036,63	0,00	12.432,65	102.520,70	90.088,05	0,00		5.722,34
	12.432,65	10.021,93	14,70	10.036,63	0,00	12.432,65	102.520,70	90.088,05	0,00		5.722,34
	14.072,65	10.021,93	1.654,70	11.676,63	0,00	386.072,65	131.790,37	90.088,05	344.370,33		10.642,34
	2.074.237,49	2.070.136,17	1.705,30	2.071.841,47	0,00	14.691.237,49	18.044.681,56	3.765.893,19	412.449,12		2.694.916,72

ISTITUTO NAZIONALE DI GEOFISICA E VULCANOLOGIA
RENDICONTO FINANZIARIO GESTIONALE ESERCIZIO 2018



182

USCITE

Capitolo Codice	Gestione dei Residui 2018					Gestione di Cassa 2018					Totale dei Residui Passivi al Termine dell'Esercizio 2018 (8 + 14)	
	Residui Passivi al 1° Gennaio	Pagati	Rimasti da Pagare	Variazioni		Previsioni	Pagamenti	Diff. rispetto alle Previsioni		Totale		
				In più (15 - 12)	In meno (12 - 15)			In Più (19 - 18)	In Meno (18 - 19)			
12	13	14	15	16	17	18	19	20	21	22		
1												
	14.251.644,37	9.122.018,56	4.826.979,91	13.948.998,47	0,00	302.645,90	153.333.031,70	77.087.428,16	0,00	76.245.603,54	15.444.553,51	
	1.297.632,68	1.143.020,94	145.690,95	1.288.711,89	0,00	8.920,79	12.879.274,65	3.789.747,12	0,00	9.079.527,53	2.709.555,36	
	0,00	0,00	0,00	0,00	0,00	0,00	9.500,00	2.500,00	0,00	7.000,00	7.000,00	
	0,00	0,00	0,00	0,00	0,00	0,00	440.731,42	440.731,42	0,00	0,00	0,00	
	0,00	0,00	0,00	0,00	0,00	0,00	0,00	0,00	0,00	0,00	0,00	
	2.074.237,49	2.070.136,17	1.705,30	2.071.841,47	0,00	2.396,02	14.691.237,49	18.044.681,56	3.353.444,07	0,00	2.694.916,72	
	17.623.514,54	12.335.175,67	4.974.376,16	17.309.551,83	0,00	313.962,71	181.353.775,26	99.375.088,26	3.353.444,07	85.332.131,07	20.856.025,59	
	17.623.514,54	12.335.175,67	4.974.376,16	17.309.551,83	0,00	313.962,71	181.353.775,26	99.375.088,26	3.353.444,07	85.332.131,07	20.856.025,59	
	17.623.514,54	12.335.175,67	4.974.376,16	17.309.551,83	0,00	313.962,71	181.353.775,26	99.375.088,26	0,00	81.978.687,00	20.856.025,59	

Rendiconto Finanziario Decisionale Entrate

PAGINA BIANCA



Istituto Nazionale di Geofisica e Vulcanologia
RENDICONTO FINANZIARIO DECISIONALE - Esercizio 2018

ENTRATE

Codice	Denominazione	ANNO FINANZIARIO 2018			ANNO FINANZIARIO 2017		
		Residui	Competenza (Accertamenti)	Cassa (Riscossioni)	Residui	Competenza (Accertamenti)	Cassa (Riscossioni)
	Fondo iniziale di Cassa		46.205.866,34	27.372.253,84			
	Avanzo di amministrazione iniziale						
	1. - GENERALE						
	2. - Trasferimenti correnti						
	2.01. - Trasferimenti correnti						
1.2.01.01.	Trasferimenti correnti da Amministrazioni pubbliche	31.635.502,56	100.120.629,34	110.434.517,74	35.582.368,20	82.602.643,08	85.940.799,04
1.2.01.03.	Trasferimenti correnti da imprese	594.217,66	966.597,30	1.042.701,94	589.639,49	1.723.378,00	1.654.702,13
1.2.01.05.	Trasferimenti correnti dall'Unione Europea e dal Resto del Mondo	505.306,87	5.654.940,10	5.826.183,24	852.466,97	13.361.994,14	13.647.138,24
	TOTALE 2.01. - Trasferimenti correnti	32.735.027,09	106.742.166,74	117.303.402,92	37.024.474,66	97.688.015,22	101.242.639,41
	TOTALE GENERALE 2. - Trasferimenti correnti	32.735.027,09	106.742.166,74	117.303.402,92	37.024.474,66	97.688.015,22	101.242.639,41
	3. - Entrate extratributarie						
	3.01. - Vendita di beni e servizi e proventi derivanti dalla gestione dei beni						
1.3.01.01.	Vendita di beni	8.432,96	0,00	0,00	9.272,96	0,00	840,00
1.3.01.02.	Entrate dalla vendita e dall'erogazione di servizi	0,00	60.714,34	45.764,34	0,00	31.916,00	25.542,00
1.3.01.03.	Proventi derivanti dalla gestione dei beni	13.570,95	5.116,64	0,00	18.268,82	24.962,75	29.660,62
	TOTALE 3.01. - Vendita di beni e servizi e proventi derivanti dalla gestione dei beni	22.003,91	65.830,98	45.764,34	27.541,78	56.878,75	56.042,62
	3.03. - Interessi attivi						
1.3.03.03.	Altri interessi attivi	0,00	0,30	0,30	0,00	0,96	0,96
	TOTALE 3.03. - Interessi attivi	0,00	0,30	0,30	0,00	0,96	0,96
	3.05. - Rimborsi e altre entrate correnti						

Istituto Nazionale di Geofisica e Vulcanologia
RENDICONTO FINANZIARIO DECISIONALE - Esercizio 2018

**ENTRATE**

Codice	Denominazione	ANNO FINANZIARIO 2018			ANNO FINANZIARIO 2017		
		Residui	Competenza (Accertamenti)	Cassa (Riscossioni)	Residui	Competenza (Accertamenti)	Cassa (Riscossioni)
1.3.05.02	Rimborsi in entrata	133.337,42	774.725,69	869.225,79	112.985,56	489.181,18	468.829,32
1.3.05.99	Altre entrate correnti n.a.c.	0,00	682.502,09	682.502,09	0,00	47.823,32	47.823,32
	TOTALE 3.05. - Rimborsi e altre entrate correnti	133.337,42	1.457.227,78	1.551.727,88	112.985,56	537.004,50	516.652,64
	TOTALE GENERALE 3. - Entrate extratributarie	155.341,33	1.523.059,06	1.597.492,52	140.527,34	593.884,21	572.696,22
	4. - Entrate in conto capitale						
	<u>4.04. - Entrate da alienazione di beni materiali e immateriali</u>						
1.4.04.01	Alienazione di beni materiali	0,00	0,00	0,00	0,00	0,00	0,00
	TOTALE 4.04. - Entrate da alienazione di beni materiali e immateriali	0,00	0,00	0,00	0,00	0,00	0,00
	TOTALE GENERALE 4. - Entrate in conto capitale	0,00	0,00	0,00	0,00	0,00	0,00
	5. - Entrate da riduzione di attività finanziarie						
	<u>5.03. - Riscossione crediti di medio-lungo termine</u>						
1.5.03.03	Riscossione crediti di medio-lungo termine a tasso agevolato da imprese	382.269,53	254.793,77	13.231,90	392.082,42	374.721,42	384.534,31
	TOTALE 5.03. - Riscossione crediti di medio-lungo termine	382.269,53	254.793,77	13.231,90	392.082,42	374.721,42	384.534,31
	TOTALE GENERALE 5. - Entrate da riduzione di attività finanziarie	382.269,53	254.793,77	13.231,90	392.082,42	374.721,42	384.534,31
	7. - Anticipazioni da istituto tesoriere/cassiere						
	<u>7.01. - Anticipazioni da istituto tesoriere/cassiere</u>						
1.7.01.01	Anticipazioni da istituto tesoriere/cassiere	0,00	0,00	0,00	0,00	0,00	0,00
	TOTALE 7.01. - Anticipazioni da istituto tesoriere/cassiere	0,00	0,00	0,00	0,00	0,00	0,00



Istituto Nazionale di Geofisica e Vulcanologia
RENDICONTO FINANZIARIO DECISIONALE - Esercizio 2018

ENTRATE

Codice	Denominazione	ANNO FINANZIARIO 2018			ANNO FINANZIARIO 2017		
		Residui	Competenza (Accertamenti)	Cassa (Riscossioni)	Residui	Competenza (Accertamenti)	Cassa (Riscossioni)
	TOTALE GENERALE 7. - Anticipazioni da istituto tesoriere/cassiere	0,00	0,00	0,00	0,00	0,00	
	9. - Entrate per conto terzi e partite di giro						
	9.01. - Entrate per partite di giro						
1.9.01.01.	Altre ritenute	200.259,80	2.043.920,51	2.235.385,44	0,00	961.678,51	
1.9.01.02.	Ritenute su redditi da lavoro dipendente	0,00	15.121.545,23	15.121.475,70	164,43	13.444.553,14	
1.9.01.03.	Ritenute su redditi da lavoro autonomo	440,00	51.408,27	51.848,27	0,00	63.084,64	
1.9.01.99.	Altre entrate per partite di giro	540.036,91	1.320.126,72	1.208.814,32	434.928,96	1.122.410,39	
	TOTALE 9.01. - Entrate per partite di giro	740.736,71	18.537.000,73	18.617.523,73	435.093,39	15.702.105,32	
	9.02. - Entrate per conto terzi						
1.9.02.04.	Depositi di presso terzi	96.506,28	3.280,00	3.280,00	93.356,28	5.490,00	
1.9.02.05.	Riscossione imposte e tributi per conto terzi	115.690,78	29.269,67	51.824,71	128.096,58	84.528,50	
1.9.02.99.	Altre entrate per conto terzi	1.362.997,86	98.206,41	236.413,88	1.647.846,55	325.158,39	
	TOTALE 9.02. - Entrate per conto terzi	1.575.194,92	130.756,08	291.518,59	1.869.299,41	424.432,69	
	TOTALE GENERALE 9. - Entrate per conto terzi e partite di giro	2.315.931,63	18.667.756,81	18.909.042,32	2.304.392,80	15.948.232,11	
	TOTALE 1. - GENERALE	35.588.569,58	127.187.776,38	137.823.169,66	39.861.477,22	118.009.203,14	
	Totale delle Entrate	35.588.569,58	127.187.776,38	137.823.169,66	39.861.477,22	118.009.203,14	
	Riepilogo dei titoli						
	Riepilogo dei titoli Centro Resp. Amm. va GENERALE						
	Titolo II	32.735.027,09	106.742.166,74	117.303.402,92	37.024.474,66	101.242.639,41	



Istituto Nazionale di Geofisica e Vulcanologia
RENDICONTO FINANZIARIO DECISIONALE - Esercizio 2018

ENTRATE

Codice	Denominazione	ANNO FINANZIARIO 2018				ANNO FINANZIARIO 2017				
		Residui	Competenza (Accertamenti)	Cassa (Riscossioni)	Residui	Competenza (Accertamenti)	Cassa (Riscossioni)	Residui	Competenza (Accertamenti)	Cassa (Riscossioni)
	Titolo III	155.341,33	1.523.059,06	1.597.492,52	140.527,34	593.884,21	572.696,22			
	Titolo IV	0,00	0,00	0,00	0,00	0,00	0,00			0,00
	Titolo V	382.269,53	254.793,77	13.231,90	392.082,42	374.721,42	384.534,31			
	Titolo VII	0,00	0,00	0,00	0,00	0,00	0,00			0,00
	Titolo IX	2.315.931,63	18.667.756,81	18.909.042,32	2.304.392,80	15.948.232,11	15.809.333,20			
	Totale delle entrate Centro Resp. Amm.va GENERALE	35.588.569,58	127.187.776,38	137.823.169,66	39.861.477,22	114.604.852,96	118.009.203,14			
	Riepilogo delle entrate per titoli dei Centri Resp. Amm.va									
	Titolo II	32.735.027,09	106.742.166,74	117.303.402,92	37.024.474,66	97.688.015,22	101.242.639,41			
	Titolo III	155.341,33	1.523.059,06	1.597.492,52	140.527,34	593.884,21	572.696,22			
	Titolo IV	0,00	0,00	0,00	0,00	0,00	0,00			0,00
	Titolo V	382.269,53	254.793,77	13.231,90	392.082,42	374.721,42	384.534,31			
	Titolo VII	0,00	0,00	0,00	0,00	0,00	0,00			0,00
	Titolo IX	2.315.931,63	18.667.756,81	18.909.042,32	2.304.392,80	15.948.232,11	15.809.333,20			
	TOTALE	35.588.569,58	127.187.776,38	137.823.169,66	39.861.477,22	114.604.852,96	118.009.203,14			

Rendiconto Finanziario Decisionale Uscite

PAGINA BIANCA

Istituto Nazionale di Geofisica e Vulcanologia
RENDICONTO FINANZIARIO DECISIONALE - Esercizio 2018



USCITE

Codice	Denominazione	ANNO FINANZIARIO 2018			ANNO FINANZIARIO 2017		
		Residui	Competenza (Impegni)	Cassa (Pagamenti)	Residui	Competenza (Impegni)	Cassa (Pagamenti)
	1.- GENERALE						
	1. - Spese correnti						
1.1.01.01.	<u>1.01. - Redditi da lavoro dipendente</u>						
	Ributazioni lorde	2.613.082,17	45.794.553,90	45.476.929,23	867.711,32	43.498.471,60	41.724.147,15
1.1.01.02.	Contributi sociali a carico dell'ente	1.069.408,77	8.348.588,06	8.182.891,65	1.066.401,06	7.514.762,73	7.511.755,02
	TOTALE 1.01. - Redditi da lavoro dipendente	3.682.490,94	54.143.141,96	53.659.820,88	1.934.112,38	51.013.234,33	49.235.902,17
1.1.02.01.	<u>1.02. - Imposte e tasse a carico dell'ente</u>						
	Imposte, tasse e proventi assimilati a carico dell'ente	379.824,15	3.353.756,58	3.287.914,39	392.557,18	3.076.963,82	3.089.696,85
	TOTALE 1.02. - Imposte e tasse a carico dell'ente	379.824,15	3.353.756,58	3.287.914,39	392.557,18	3.076.963,82	3.089.696,85
1.1.03.01.	<u>1.03. - Acquisto di beni e servizi</u>						
	Acquisto di beni	348.327,30	1.345.860,63	1.180.429,93	419.493,47	1.087.875,65	1.144.334,17
1.1.03.02.	Acquisto di servizi	7.604.840,43	17.291.258,79	16.563.875,74	7.422.415,65	27.387.362,97	26.945.953,54
	TOTALE 1.03. - Acquisto di beni e servizi	7.953.167,73	18.637.119,42	17.744.305,67	7.841.909,12	28.475.238,62	28.090.287,71
1.1.04.01.	<u>1.04. - Trasferimenti correnti</u>						
	Trasferimenti correnti a Amministrazioni Pubbliche	0,00	672.394,98	670.712,36	0,00	556.294,98	556.294,98
1.1.04.02.	Trasferimenti correnti a Famiglie	1.863.114,69	1.246.968,53	1.171.925,14	2.154.554,31	700.316,00	991.755,62
	TOTALE 1.04. - Trasferimenti correnti	1.863.114,69	1.919.363,51	1.842.637,50	2.154.554,31	1.256.610,98	1.548.050,60
1.1.07.05.	<u>1.07. - Interessi passivi</u>						
	Interessi su Mutui e altri finanziamenti a medio lungo termine	0,00	204.790,04	204.790,04	0,00	223.601,83	223.601,83
1.1.07.06.	Altri interessi passivi	12.276,42	0,00	0,00	130.981,78	0,00	118.705,36
	TOTALE 1.07. - Interessi passivi	12.276,42	204.790,04	204.790,04	130.981,78	223.601,83	342.307,19

Istituto Nazionale di Geofisica e Vulcanologia
RENDICONTO FINANZIARIO DECISIONALE - Esercizio 2018



USCITE

Codice	Denominazione	ANNO FINANZIARIO 2018			ANNO FINANZIARIO 2017		
		Residui	Competenza (Impegni)	Cassa (Pagamenti)	Residui	Competenza (Impegni)	Cassa (Pagamenti)
1.10. - Altre spese correnti							
1.1.10.01.	Fondi di riserva e altri accantonamenti	0,00	0,00	0,00	0,00	0,00	0,00
1.1.10.04.	Premi di assicurazione	58.014,74	23.430,78	46.473,40	242,00	113.602,11	55.829,37
1.1.10.05.	Spese dovute a sanzioni, risarcimenti e indennizzi	109,80	295.410,66	295.520,46	0,00	14.241,13	14.131,33
1.1.10.99.	Altre spese correnti n.a.c.	0,00	5.970,25	5.965,82	0,00	6.000,00	6.000,00
	TOTALE 1.10. - Altre spese correnti	58.124,54	324.811,69	347.959,68	242,00	133.843,24	75.960,70
	TOTALE GENERALE 1. - Spese correnti	13.948.998,47	78.582.983,20	77.087.428,16	12.454.356,77	84.179.492,82	82.382.205,22
2. - Spese in conto capitale							
2.02. - Investimenti fissi lordi e acquisto di terreni							
1.2.02.01.	Beni materiali	1.288.711,89	5.220.590,59	3.799.747,12	1.910.738,65	3.522.316,84	4.135.422,81
	TOTALE 2.02. - Investimenti fissi lordi e acquisto di terreni	1.288.711,89	5.220.590,59	3.799.747,12	1.910.738,65	3.522.316,84	4.135.422,81
	TOTALE GENERALE 2. - Spese in conto capitale	1.288.711,89	5.220.590,59	3.799.747,12	1.910.738,65	3.522.316,84	4.135.422,81
3. - Spese per incremento attività finanziarie							
3.01. - Acquisizioni di attività finanziarie							
1.3.01.01.	Acquisizioni di partecipazioni e conferimenti di capitale	0,00	9.500,00	2.500,00	0,00	0,00	0,00
	TOTALE 3.01. - Acquisizioni di attività finanziarie	0,00	9.500,00	2.500,00	0,00	0,00	0,00
	TOTALE GENERALE 3. - Spese per incremento attività finanziarie	0,00	9.500,00	2.500,00	0,00	0,00	0,00
4. - Rimborso Prestiti							
4.03. - Rimborso mutui e altri finanziamenti a medio lungo termine							
1.4.03.01.	Rimborso Mutui e altri finanziamenti a medio lungo termine	0,00	440.731,42	440.731,42	204.157,67	421.919,63	626.077,30

Istituto Nazionale di Geofisica e Vulcanologia
RENDICONTO FINANZIARIO DECISIONALE - Esercizio 2018

**USCITE**

Codice	Denominazione	ANNO FINANZIARIO 2018			ANNO FINANZIARIO 2017		
		Residui	Competenza (Impegni)	Cassa (Pagamenti)	Residui	Competenza (Impegni)	Cassa (Pagamenti)
	<u>TOTALE 4.03. - Rimborso mutui e altri finanziamenti a medio lungo termine</u>	0,00	440.731,42	440.731,42	204.157,67	421.919,63	626.077,30
	TOTALE GENERALE 4. - Rimborso Prestiti	0,00	440.731,42	440.731,42	204.157,67	421.919,63	626.077,30
	5. - Chiusura Anticipazioni ricevute da istituto tesoriere/cassiere						
	<u>5.01. - Chiusura Anticipazioni ricevute da istituto tesoriere/cassiere</u>						
1.5.01.01.	Chiusura Anticipazioni ricevute da istituto tesoriere/cassiere	0,00	0,00	0,00	0,00	0,00	0,00
	<u>TOTALE 5.01. - Chiusura Anticipazioni ricevute da istituto tesoriere/cassiere</u>	0,00	0,00	0,00	0,00	0,00	0,00
	TOTALE GENERALE 5. - Chiusura Anticipazioni ricevute da istituto tesoriere/cassiere	0,00	0,00	0,00	0,00	0,00	0,00
	7. - Uscite per conto terzi e partite di giro						
	<u>7.01. - Uscite per partite di giro</u>						
1.7.01.01.	Versamenti di altre ritenute	58.673,27	2.043.920,51	1.951.917,92	0,00	961.678,51	903.005,24
1.7.01.02.	Versamenti di ritenute su Redditi da lavoro dipendente	1.970.319,06	15.121.545,23	14.566.080,32	2.340.876,59	13.444.553,14	13.815.110,67
1.7.01.03.	Versamenti di ritenute su Redditi da lavoro autonomo	9.948,30	51.408,27	57.248,15	22.041,20	63.084,64	75.177,54
1.7.01.99.	Altre uscite per partite di giro	21.224,21	1.320.126,72	1.337.644,80	12.719,02	1.232.789,03	1.224.283,84
	<u>TOTALE 7.01. - Uscite per partite di giro</u>	2.060.164,84	18.537.000,73	17.912.891,19	2.375.636,81	15.702.105,32	16.017.577,29
	<u>7.02. - Uscite per conto terzi</u>						
1.7.02.04.	Depositi di ipresso terzi	1.640,00	3.280,00	0,00	0,00	5.490,00	3.850,00
1.7.02.05.	Versamenti di imposte e tributi riscosse per conto terzi	0,00	29.269,67	29.269,67	10.937,30	84.528,50	95.465,80
1.7.02.99.	Altre uscite per conto terzi	10.036,63	98.206,41	102.520,70	42.493,59	156.108,29	186.169,23



Istituto Nazionale di Geofisica e Vulcanologia
RENDICONTO FINANZIARIO DECISIONALE - Esercizio 2018

USCITE

Codice	Denominazione	ANNO FINANZIARIO 2018			ANNO FINANZIARIO 2017		
		Residui	Competenza (Impegni)	Cassa (Pagamenti)	Residui	Competenza (Impegni)	Cassa (Pagamenti)
	<i>TOTALE 7.02. - Uscite per conto terzi</i>	11.676,63	130.756,08	131.790,37	53.430,89	246.126,79	285.485,03
	TOTALE GENERALE 7. - Uscite per conto terzi e partite di giro	2.071.841,47	18.667.756,81	18.044.681,56	2.429.067,70	15.948.232,11	16.303.062,32
	TOTALE 1. - GENERALE	17.309.551,83	102.921.562,02	99.375.088,26	16.998.320,79	104.071.961,40	103.446.767,65
	Totale delle Uscite	17.309.551,83	102.921.562,02	99.375.088,26	16.998.320,79	104.071.961,40	103.446.767,65
	<i>Riepilogo dei titoli</i>						
	Riepilogo dei titoli Centro Resp. Amm.va GENERALE						
	Titolo I	13.948.998,47	78.582.983,20	77.087.428,16	12.454.356,77	84.179.492,82	82.382.205,22
	Titolo II	1.288.711,89	5.220.590,59	3.799.747,12	1.910.738,65	3.522.316,84	4.135.422,81
	Titolo III	0,00	9.500,00	2.500,00	0,00	0,00	0,00
	Titolo IV	0,00	440.731,42	440.731,42	204.157,67	421.919,63	626.077,30
	Titolo V	0,00	0,00	0,00	0,00	0,00	0,00
	Titolo VII	2.071.841,47	18.667.756,81	18.044.681,56	2.429.067,70	15.948.232,11	16.303.062,32
	Totale delle uscite Centro Resp. Amm.va GENERALE	17.309.551,83	102.921.562,02	99.375.088,26	16.998.320,79	104.071.961,40	103.446.767,65
	<i>Riepilogo delle uscite per titoli dei Centri Resp. Amm.va</i>						
	Titolo I	13.948.998,47	78.582.983,20	77.087.428,16	12.454.356,77	84.179.492,82	82.382.205,22
	Titolo II	1.288.711,89	5.220.590,59	3.799.747,12	1.910.738,65	3.522.316,84	4.135.422,81
	Titolo III	0,00	9.500,00	2.500,00	0,00	0,00	0,00
	Titolo IV	0,00	440.731,42	440.731,42	204.157,67	421.919,63	626.077,30
	Titolo V	0,00	0,00	0,00	0,00	0,00	0,00
	Titolo VII	2.071.841,47	18.667.756,81	18.044.681,56	2.429.067,70	15.948.232,11	16.303.062,32

 Istituto Nazionale di Geofisica e Vulcanologia
RENDICONTO FINANZIARIO DECISIONALE - Esercizio 2018

USCITE

Codice	Denominazione	ANNO FINANZIARIO 2018				ANNO FINANZIARIO 2017			
		Residui	Competenza (Impegni)	Cassa (Pagamenti)	Residui	Competenza (Impegni)	Cassa (Pagamenti)		
	TOTALE	17.309.551,83	102.921.562,02	99.375.088,26	16.998.320,79	104.071.961,40	103.446.767,65		
	<i>Avanzo finanziario</i>		24.266.214,36						
	TOTALE GENERALE	17.309.551,83	127.187.776,38	99.375.088,26	16.998.320,79	104.071.961,40	103.446.767,65		

PAGINA BIANCA

Rendiconto Finanziario Decisionale per C.R.A. Entrate \ Uscite

PAGINA BIANCA



**Istituto Nazionale di Geofisica e Vulcanologia
RENDICONTO FINANZIARIO DECISIONALE - Esercizio 2018**

ENTRATE

Codice	Denominazione	ANNO FINANZIARIO 2018			ANNO FINANZIARIO 2017		
		Residui	Competenza (Accertamenti)	Cassa (Riscossioni)	Residui	Competenza (Accertamenti)	Cassa (Riscossioni)
	Fondo iniziale di Cassa		46.205.866,34	27.372.253,84			
	Avanzo di amministrazione iniziale						
	1. - GENERALE						
	1.01. - AMMINISTRAZIONE CENTRALE						
	2. - Trasferimenti correnti						
	2.01. - Trasferimenti correnti						
1.2.01.01.	Trasferimenti correnti da Amministrazioni pubbliche	31.635.502,56	100.120.629,34	110.434.517,74	35.582.368,20	82.602.643,08	85.940.799,04
1.2.01.03.	Trasferimenti correnti da imprese	594.217,66	966.597,30	1.042.701,94	589.639,49	1.723.378,00	1.654.702,13
1.2.01.05.	Trasferimenti correnti dall'Unione Europea e dal Resto del Mondo	505.306,87	5.654.940,10	5.826.183,24	852.466,97	13.361.994,14	13.647.138,24
	TOTALE 2.01. - Trasferimenti correnti	32.735.027,09	106.742.166,74	117.303.402,92	37.024.474,66	97.688.015,22	101.242.639,41
	TOTALE GENERALE 2. - Trasferimenti correnti	32.735.027,09	106.742.166,74	117.303.402,92	37.024.474,66	97.688.015,22	101.242.639,41
	3. - Entrate extratributarie						
	3.01. - Vendita di beni e servizi e proventi derivanti dalla gestione dei beni						
1.3.01.01.	Vendita di beni	8.432,96	0,00	0,00	9.272,96	0,00	840,00
1.3.01.02.	Entrate dalla vendita e dall'erogazione di servizi	0,00	60.714,34	45.764,34	0,00	31.916,00	25.542,00
1.3.01.03.	Proventi derivanti dalla gestione dei beni	13.570,95	5.116,64	0,00	18.268,82	24.962,75	29.660,62
	TOTALE 3.01. - Vendita di beni e servizi e proventi derivanti dalla gestione dei beni	22.003,91	65.830,98	45.764,34	27.541,78	56.878,75	56.042,62
	3.03. - Interessi attivi						
1.3.03.03.	Altri interessi attivi	0,00	0,30	0,30	0,00	0,96	0,96
	TOTALE 3.03. - Interessi attivi	0,00	0,30	0,30	0,00	0,96	0,96



Istituto Nazionale di Geofisica e Vulcanologia
RENDICONTO FINANZIARIO DECISIONALE - Esercizio 2018

ENTRATE

Codice	Denominazione	ANNO FINANZIARIO 2018			ANNO FINANZIARIO 2017		
		Residui	Competenza (Accertamenti)	Cassa (Riscossioni)	Residui	Competenza (Accertamenti)	Cassa (Riscossioni)
1.3.05.02	<u>3.05. - Rimborsi e altre entrate correnti</u>						
	Rimborsi in entrata	133.337,42	774.725,69	869.225,79	112.985,56	489.181,18	468.829,32
1.3.05.99	Altre entrate correnti n.a.c.	0,00	682.502,09	682.502,09	0,00	47.823,32	47.823,32
	TOTALE 3.05. - Rimborsi e altre entrate correnti	133.337,42	1.457.227,78	1.551.727,88	112.985,56	537.004,50	516.652,64
	TOTALE GENERALE 3. - Entrate extratributarie	155.341,33	1.523.059,06	1.597.492,52	140.527,34	593.884,21	572.696,22
	4. - Entrate in conto capitale						
	<u>4.04. - Entrate da alienazione di beni materiali e immateriali</u>						
1.4.04.01	Alienazione di beni materiali	0,00	0,00	0,00	0,00	0,00	0,00
	TOTALE 4.04. - Entrate da alienazione di beni materiali e immateriali	0,00	0,00	0,00	0,00	0,00	0,00
	TOTALE GENERALE 4. - Entrate in conto capitale	0,00	0,00	0,00	0,00	0,00	0,00
	5. - Entrate da riduzione di attività finanziarie						
1.5.03.03	<u>5.03. - Riscossione crediti di medio-lungo termine</u>						
	Riscossione crediti di medio-lungo termine a tasso agevolato da imprese	382.269,53	254.793,77	13.231,90	392.082,42	374.721,42	384.534,31
	TOTALE 5.03. - Riscossione crediti di medio-lungo termine	382.269,53	254.793,77	13.231,90	392.082,42	374.721,42	384.534,31
	TOTALE GENERALE 5. - Entrate da riduzione di attività finanziarie	382.269,53	254.793,77	13.231,90	392.082,42	374.721,42	384.534,31
	7. - Anticipazioni da istituto tesoriere/cassiere						
1.7.01.01	<u>7.01. - Anticipazioni da istituto tesoriere/cassiere</u>						
	Anticipazioni da istituto tesoriere/cassiere	0,00	0,00	0,00	0,00	0,00	0,00

Istituto Nazionale di Geofisica e Vulcanologia
RENDICONTO FINANZIARIO DECISIONALE - Esercizio 2018

ENTRATE

Codice	Denominazione	ANNO FINANZIARIO 2018				ANNO FINANZIARIO 2017				
		Residui	Competenza (Accertamenti)	Cassa (Riscossioni)	Residui	Competenza (Accertamenti)	Cassa (Riscossioni)	Residui	Competenza (Accertamenti)	Cassa (Riscossioni)
	TOTALE 7.01. - Anticipazioni da istituto tesoriere/cassiere	0,00	0,00	0,00	0,00	0,00	0,00	0,00	0,00	0,00
	TOTALE GENERALE 7. - Anticipazioni da istituto tesoriere/cassiere	0,00	0,00	0,00	0,00	0,00	0,00	0,00	0,00	0,00
	9. - Entrate per conto terzi e partite di giro									
	9.01. - Entrate per partite di giro									
1.9.01.01.	Altre ritenute	200.259,80	1.359.730,09	1.551.195,02	0,00	750.383,32	550.123,52			
1.9.01.02.	Ritenute su redditi da lavoro dipendente	0,00	15.121.545,23	15.121.475,70	164,43	13.444.553,14	13.444.717,57			
1.9.01.03.	Ritenute su redditi da lavoro autonomo	440,00	15.753,71	16.193,71	0,00	30.546,38	23.815,58			
1.9.01.99.	Altre entrate per partite di giro	425.292,93	744.724,04	613.613,61	333.810,91	721.639,16	625.810,80			
	TOTALE 9.01. - Entrate per partite di giro	625.992,73	17.241.753,07	17.302.478,04	333.975,34	14.947.122,00	14.644.467,47			
	9.02. - Entrate per conto terzi									
1.9.02.04.	Depositi di prelievo terzi	96.506,28	3.280,00	3.280,00	93.356,28	5.490,00	2.340,00			
1.9.02.05.	Riscossione imposte e tributi per conto terzi	115.690,78	29.269,67	51.824,71	128.096,58	84.528,50	96.934,30			
1.9.02.99.	Altre entrate per conto terzi	1.362.997,86	98.206,41	236.413,88	1.647.846,55	156.108,29	325.158,39			
	TOTALE 9.02. - Entrate per conto terzi	1.575.194,92	130.756,08	291.518,59	1.869.299,41	246.126,79	424.432,69			
	TOTALE GENERALE 9. - Entrate per conto terzi e partite di giro	2.201.187,65	17.372.509,15	17.593.996,63	2.203.274,75	15.193.248,79	15.068.900,16			
	TOTALE 1.01. - AMMINISTRAZIONE CENTRALE	35.473.825,60	125.892.528,72	136.508.123,97	39.760.359,17	113.849.869,64	117.268.770,10			
	1.02. - OSSERVATORIO VESUVIANO									
	9. - Entrate per conto terzi e partite di giro									
	9.01. - Entrate per partite di giro									
1.9.01.01.	Altre ritenute	0,00	166.706,10	166.706,10	0,00	31.724,27	31.724,27			
1.9.01.02.	Ritenute su redditi da lavoro dipendente	0,00	0,00	0,00	0,00	0,00	0,00			



Istituto Nazionale di Geofisica e Vulcanologia
RENDICONTO FINANZIARIO DECISIONALE - Esercizio 2018

ENTRATE

Codice	Denominazione	ANNO FINANZIARIO 2018			ANNO FINANZIARIO 2017		
		Residui	Competenza (Accertamenti)	Cassa (Riscossioni)	Residui	Competenza (Accertamenti)	Cassa (Riscossioni)
1.9.01.03	Ritenute su redditi da lavoro autonomo	0,00	10.207,59	10.207,59	0,00	12.349,73	12.349,73
1.9.01.99	Altre entrate per partite di giro	14.502,83	47.207,05	48.384,81	9.966,46	61.994,80	57.458,43
	TOTALE 9.01. - Entrate per partite di giro	14.502,83	224.120,74	225.298,50	9.966,46	106.068,80	101.532,43
	9.02. - Entrate per conto terzi						
1.9.02.05	Riscossione imposte e tributi per conto terzi	0,00	0,00	0,00	0,00	0,00	0,00
	TOTALE 9.02. - Entrate per conto terzi	0,00	0,00	0,00	0,00	0,00	0,00
	TOTALE GENERALE 9. - Entrate per conto terzi e partite di giro	14.502,83	224.120,74	225.298,50	9.966,46	106.068,80	101.532,43
	TOTALE 1.02. - OSSERVATORIO VESUVIANO	14.502,83	224.120,74	225.298,50	9.966,46	106.068,80	101.532,43
	1.03. - MILANO						
	9. - Entrate per conto terzi e partite di giro						
	9.01. - Entrate per partite di giro						
1.9.01.01	Altre ritenute	0,00	30.895,62	30.895,62	0,00	8.237,70	8.237,70
1.9.01.02	Ritenute su redditi da lavoro dipendente	0,00	0,00	0,00	0,00	0,00	0,00
1.9.01.03	Ritenute su redditi da lavoro autonomo	0,00	50,83	50,83	0,00	1.001,16	1.001,16
1.9.01.99	Altre entrate per partite di giro	0,00	20.831,65	20.831,65	3.967,39	7.535,34	11.015,86
	TOTALE 9.01. - Entrate per partite di giro	0,00	51.778,10	51.778,10	3.967,39	16.774,20	20.254,72
	9.02. - Entrate per conto terzi						
1.9.02.05	Riscossione imposte e tributi per conto terzi	0,00	0,00	0,00	0,00	0,00	0,00
	TOTALE 9.02. - Entrate per conto terzi	0,00	0,00	0,00	0,00	0,00	0,00
	TOTALE GENERALE 9. - Entrate per conto terzi e partite di giro	0,00	51.778,10	51.778,10	3.967,39	16.774,20	20.254,72

Istituto Nazionale di Geofisica e Vulcanologia
RENDICONTO FINANZIARIO DECISIONALE - Esercizio 2018

ENTRATE

Codice	Denominazione	ANNO FINANZIARIO 2018				ANNO FINANZIARIO 2017			
		Residui	Competenza (Accertamenti)	Cassa (Riscossioni)	Residui	Competenza (Accertamenti)	Cassa (Riscossioni)	Residui	
	TOTALE 1.03. - MILANO	0,00	51.778,10	51.778,10	3.967,39	16.774,20	20.254,72		
	1.04. - PALERMO								
	9. - Entrate per conto terzi e partite di giro								
	9.01. - Entrate per partite di giro								
1.9.01.01.	Altre ritenute	0,00	56.734,36	56.734,36	0,00	17.812,82	17.812,82		
1.9.01.02.	Ritenute su redditi da lavoro dipendente	0,00	0,00	0,00	0,00	0,00	0,00		
1.9.01.03.	Ritenute su redditi da lavoro autonomo	0,00	300,00	300,00	0,00	250,94	250,94		
1.9.01.99.	Altre entrate per partite di giro	2.800,00	26.758,04	29.558,04	0,00	25.590,82	22.790,82		
	TOTALE 9.01. - Entrate per partite di giro	2.800,00	83.792,40	86.592,40	0,00	43.654,58	40.854,58		
	9.02. - Entrate per conto terzi								
1.9.02.05.	Riscossione imposte e tributi per conto terzi	0,00	0,00	0,00	0,00	0,00	0,00		
	TOTALE 9.02. - Entrate per conto terzi	0,00	0,00	0,00	0,00	0,00	0,00		
	TOTALE GENERALE 9. - Entrate per conto terzi e partite di giro	2.800,00	83.792,40	86.592,40	0,00	43.654,58	40.854,58		
	TOTALE 1.04. - PALERMO	2.800,00	83.792,40	86.592,40	0,00	43.654,58	40.854,58		
	1.05. - CATANIA								
	9. - Entrate per conto terzi e partite di giro								
	9.01. - Entrate per partite di giro								
1.9.01.01.	Altre ritenute	0,00	73.182,60	73.182,60	0,00	40.682,01	40.682,01		
1.9.01.02.	Ritenute su redditi da lavoro dipendente	0,00	0,00	0,00	0,00	0,00	0,00		
1.9.01.03.	Ritenute su redditi da lavoro autonomo	0,00	1.091,12	1.091,12	0,00	3.280,39	3.280,39		
1.9.01.99.	Altre entrate per partite di giro	11.870,00	116.148,51	114.179,67	18.282,73	80.496,33	86.887,06		

Istituto Nazionale di Geofisica e Vulcanologia
RENDICONTO FINANZIARIO DECISIONALE - Esercizio 2018

**ENTRATE**

Codice	Denominazione	ANNO FINANZIARIO 2018			ANNO FINANZIARIO 2017		
		Residui	Competenza (Accertamenti)	Cassa (Riscossioni)	Residui	Competenza (Accertamenti)	Cassa (Riscossioni)
	TOTALE 9.01. - Entrate per partite di giro	11.870,00	190.422,23	188.453,39	18.282,73	124.458,73	130.849,46
1.9.02.05	9.02. - Entrate per conto terzi Riscossione imposte e tributi per conto terzi	0,00	0,00	0,00	0,00	0,00	0,00
	TOTALE 9.02. - Entrate per conto terzi	0,00	0,00	0,00	0,00	0,00	0,00
	TOTALE GENERALE 9. - Entrate per conto terzi e partite di giro	11.870,00	190.422,23	188.453,39	18.282,73	124.458,73	130.849,46
	TOTALE 1.05. - CATANIA	11.870,00	190.422,23	188.453,39	18.282,73	124.458,73	130.849,46
	1.06. - ROMA 1						
	9. - Entrate per conto terzi e partite di giro						
	9.01. - Entrate per partite di giro						
1.9.01.01.	Altre ritenute	0,00	87.437,37	87.437,37	0,00	17.605,52	17.605,52
1.9.01.02	Ritenute su redditi da lavoro dipendente	0,00	0,00	0,00	0,00	0,00	0,00
1.9.01.03	Ritenute su redditi da lavoro autonomo	0,00	4.157,29	4.157,29	0,00	4.473,00	4.473,00
1.9.01.99	Altre entrate per partite di giro	35.869,00	94.226,14	118.791,98	36.590,79	108.638,68	109.283,47
	TOTALE 9.01. - Entrate per partite di giro	35.869,00	185.820,80	210.386,64	36.590,79	130.717,20	131.361,99
	9.02. - Entrate per conto terzi						
1.9.02.05	Riscossione imposte e tributi per conto terzi	0,00	0,00	0,00	0,00	0,00	0,00
	TOTALE 9.02. - Entrate per conto terzi	0,00	0,00	0,00	0,00	0,00	0,00
	TOTALE GENERALE 9. - Entrate per conto terzi e partite di giro	35.869,00	185.820,80	210.386,64	36.590,79	130.717,20	131.361,99
	TOTALE 1.06. - ROMA 1	35.869,00	185.820,80	210.386,64	36.590,79	130.717,20	131.361,99
	1.07. - ROMA 2						

Istituto Nazionale di Geofisica e Vulcanologia
RENDICONTO FINANZIARIO DECISIONALE - Esercizio 2018

**ENTRATE**

Codice	Denominazione	ANNO FINANZIARIO 2018				ANNO FINANZIARIO 2017			
		Residui	Competenza (Accertamenti)	Cassa (Riscossioni)	Residui	Competenza (Accertamenti)	Cassa (Riscossioni)	Residui	Competenza (Accertamenti)
9. - Entrate per conto terzi e partite di giro									
9.01. - Entrate per partite di giro									
1.9.01.01.	Altre ritenute	0,00	83.344,95	83.344,95	0,00	30.884,50	30.884,50	0,00	30.884,50
1.9.01.02.	Ritenute su redditi da lavoro dipendente	0,00	0,00	0,00	0,00	0,00	0,00	0,00	0,00
1.9.01.03.	Ritenute su redditi da lavoro autonomo	0,00	5.912,08	5.912,08	0,00	6.182,99	6.182,99	0,00	6.182,99
1.9.01.99.	Altre entrate per partite di giro	22.873,74	86.468,23	77.454,77	22.071,16	92.985,77	92.183,19	22.071,16	92.183,19
	TOTALE 9.01. - Entrate per partite di giro	22.873,74	175.725,26	166.711,80	22.071,16	130.053,26	129.250,68	22.071,16	130.053,26
9.02. - Entrate per conto terzi									
1.9.02.05.	Riscossione imposte e tributi per conto terzi	0,00	0,00	0,00	0,00	0,00	0,00	0,00	0,00
	TOTALE 9.02. - Entrate per conto terzi	0,00	0,00	0,00	0,00	0,00	0,00	0,00	0,00
TOTALE GENERALE 9. - Entrate per conto terzi e partite di giro									
	TOTALE 1.07. - ROMA 2	22.873,74	175.725,26	166.711,80	22.071,16	130.053,26	129.250,68	22.071,16	130.053,26
1.08. - CNT									
9. - Entrate per conto terzi e partite di giro									
9.01. - Entrate per partite di giro									
1.9.01.01.	Altre ritenute	0,00	109.674,40	109.674,40	0,00	26.495,72	26.495,72	0,00	26.495,72
1.9.01.02.	Ritenute su redditi da lavoro dipendente	0,00	0,00	0,00	0,00	0,00	0,00	0,00	0,00
1.9.01.03.	Ritenute su redditi da lavoro autonomo	0,00	10.549,57	10.549,57	0,00	3.193,03	3.193,03	0,00	3.193,03
1.9.01.99.	Altre entrate per partite di giro	26.828,41	145.942,96	151.987,14	5.175,17	110.923,10	88.331,38	5.175,17	110.923,10
	TOTALE 9.01. - Entrate per partite di giro	26.828,41	266.166,93	272.211,11	5.175,17	140.011,85	118.020,13	5.175,17	140.011,85
9.02. - Entrate per conto terzi									



Istituto Nazionale di Geofisica e Vulcanologia
RENDICONTO FINANZIARIO DECISIONALE - Esercizio 2018

ENTRATE

Codice	Denominazione	ANNO FINANZIARIO 2018			ANNO FINANZIARIO 2017		
		Residui	Competenza (Accertamenti)	Cassa (Riscossioni)	Residui	Competenza (Accertamenti)	Cassa (Riscossioni)
1.9.02.06	Riscossione imposte e tributi per conto terzi	0,00	0,00	0,00	0,00	0,00	0,00
	TOTALE 9.02. - Entrate per conto terzi	0,00	0,00	0,00	0,00	0,00	0,00
	TOTALE GENERALE 9. - Entrate per conto terzi e partite di giro	26.828,41	266.166,93	272.211,11	5.175,17	140.011,85	118.020,13
	TOTALE 1.08. - CNT	26.828,41	266.166,93	272.211,11	5.175,17	140.011,85	118.020,13
	1.09. - BOLOGNA						
	9. - Entrate per conto terzi e partite di giro						
	9.01. - Entrate per partite di giro						
1.9.01.01	Altre ritenute	0,00	39.634,69	39.634,69	0,00	15.886,46	15.886,46
1.9.01.02	Ritenute su redditi da lavoro dipendente	0,00	0,00	0,00	0,00	0,00	0,00
1.9.01.03	Ritenute su redditi da lavoro autonomo	0,00	2.520,73	2.520,73	0,00	692,60	692,60
1.9.01.99	Altre entrate per partite di giro	0,00	8.214,68	5.674,68	0,00	13.796,10	13.796,10
	TOTALE 9.01. - Entrate per partite di giro	0,00	50.370,10	47.830,10	0,00	30.375,16	30.375,16
	9.02. - Entrate per conto terzi						
1.9.02.06	Riscossione imposte e tributi per conto terzi	0,00	0,00	0,00	0,00	0,00	0,00
	TOTALE 9.02. - Entrate per conto terzi	0,00	0,00	0,00	0,00	0,00	0,00
	TOTALE GENERALE 9. - Entrate per conto terzi e partite di giro	0,00	50.370,10	47.830,10	0,00	30.375,16	30.375,16
	TOTALE 1.09. - BOLOGNA	0,00	50.370,10	47.830,10	0,00	30.375,16	30.375,16
	1.10. - PISA						
	9. - Entrate per conto terzi e partite di giro						
	9.01. - Entrate per partite di giro						

Istituto Nazionale di Geofisica e Vulcanologia
RENDICONTO FINANZIARIO DECISIONALE - Esercizio 2018

**ENTRATE**

Codice	Denominazione	ANNO FINANZIARIO 2018			ANNO FINANZIARIO 2017		
		Residui	Competenza (Accertamenti)	Cassa (Riscossioni)	Residui	Competenza (Accertamenti)	Cassa (Riscossioni)
1.9.01.01.	Altre ritenute	0,00	36.580,33	36.580,33	0,00	21.966,19	21.966,19
1.9.01.02.	Ritenute su redditi da lavoro dipendente	0,00	0,00	0,00	0,00	0,00	0,00
1.9.01.03.	Ritenute su redditi da lavoro autonomo	0,00	865,35	865,35	0,00	1.114,42	1.114,42
1.9.01.99.	Altre entrate per partite di giro	0,00	29.605,42	28.337,97	5.064,35	9.788,93	14.853,28
	TOTALE 9.01. - Entrate per partite di giro	0,00	67.051,10	65.783,65	5.064,35	32.869,54	37.933,89
9.02. - Entrate per conto terzi							
1.9.02.05.	Riscossione imposte e tributi per conto terzi	0,00	0,00	0,00	0,00	0,00	0,00
	TOTALE 9.02. - Entrate per conto terzi	0,00	0,00	0,00	0,00	0,00	0,00
	TOTALE GENERALE 9. - Entrate per conto terzi e partite di giro	0,00	67.051,10	65.783,65	5.064,35	32.869,54	37.933,89
	TOTALE 1.10. - PISA	0,00	67.051,10	65.783,65	5.064,35	32.869,54	37.933,89
	TOTALE 1. - GENERALE	35.588.569,58	127.187.776,38	137.823.169,66	39.861.477,22	114.604.852,96	118.009.203,14
	Totale delle Entrate	35.588.569,58	127.187.776,38	137.823.169,66	39.861.477,22	114.604.852,96	118.009.203,14
	Riepilogo dei titoli						
	Riepilogo dei titoli Centro Resp. Amm.va						
Titolo II		32.735.027,09	106.742.166,74	117.303.402,92	37.024.474,66	97.688.015,22	101.242.639,41
Titolo III		155.341,33	1.523.059,06	1.597.492,52	140.527,34	593.884,21	572.696,22
Titolo IV		0,00	0,00	0,00	0,00	0,00	0,00
Titolo V		382.269,53	254.793,77	13.231,90	392.082,42	374.721,42	384.534,31
Titolo VII		0,00	0,00	0,00	0,00	0,00	0,00
Titolo IX		2.315.931,63	18.667.756,81	18.909.042,32	2.304.392,80	15.948.232,11	15.809.333,20



Istituto Nazionale di Geofisica e Vulcanologia
RENDICONTO FINANZIARIO DECISIONALE - Esercizio 2018

ENTRATE

Codice	Denominazione	ANNO FINANZIARIO 2018			ANNO FINANZIARIO 2017		
		Residui	Competenza (Accertamenti)	Cassa (Riscossioni)	Residui	Competenza (Accertamenti)	Cassa (Riscossioni)
	Totale delle entrate Centro Resp. Amm.va	35.588.569,58	127.187.776,38	137.823.169,66	39.861.477,22	114.604.852,96	118.009.203,14
	<u>Riepilogo delle entrate per titoli dei Centri Resp. Amm.va</u>						
	Titolo II	32.735.027,09	106.742.166,74	117.303.402,92	37.024.474,66	97.688.015,22	101.242.639,41
	Titolo III	155.341,33	1.523.059,06	1.597.492,52	140.527,34	593.884,21	572.696,22
	Titolo IV	0,00	0,00	0,00	0,00	0,00	0,00
	Titolo V	382.269,53	254.793,77	13.231,90	392.082,42	374.721,42	384.534,31
	Titolo VII	0,00	0,00	0,00	0,00	0,00	0,00
	Titolo IX	2.315.931,63	18.667.756,81	18.909.042,32	2.304.392,80	15.948.232,11	15.809.333,20
	TOTALE	35.588.569,58	127.187.776,38	137.823.169,66	39.861.477,22	114.604.852,96	118.009.203,14

Istituto Nazionale di Geofisica e Vulcanologia
RENDICONTO FINANZIARIO DECISIONALE - Esercizio 2018

**USCITE**

Codice	Denominazione	ANNO FINANZIARIO 2018			ANNO FINANZIARIO 2017		
		Residui	Competenza (Impegni)	Cassa (Pagamenti)	Residui	Competenza (Impegni)	Cassa (Pagamenti)
	1. - GENERALE						
	1.01. - AMMINISTRAZIONE CENTRALE						
	1. - Spese correnti						
1.1.01.01.	<u>1.01. - Redditi da lavoro dipendente</u>						
	Ributazioni lorde	2.613.082,17	45.794.553,90	45.476.929,23	867.711,32	43.498.471,60	41.724.147,15
1.1.01.02.	Contributi sociali a carico dell'ente	1.069.408,77	8.348.588,06	8.182.891,65	1.066.401,06	7.514.762,73	7.511.755,02
	TOTALE 1.01. - Redditi da lavoro dipendente	3.682.490,94	54.143.141,96	53.659.820,88	1.934.112,38	51.013.234,33	49.235.902,17
	<u>1.02. - Imposte e tasse a carico dell'ente</u>						
1.1.02.01.	Imposte, tasse e proventi assimilati a carico dell'ente	379.824,15	3.350.720,51	3.284.878,32	392.557,18	3.067.204,71	3.079.937,74
	TOTALE 1.02. - Imposte e tasse a carico dell'ente	379.824,15	3.350.720,51	3.284.878,32	392.557,18	3.067.204,71	3.079.937,74
	<u>1.03. - Acquisto di beni e servizi</u>						
1.1.03.01.	Acquisto di beni	55.859,30	435.067,84	429.847,79	136.894,64	410.658,17	488.678,79
1.1.03.02.	Acquisto di servizi	5.793.321,65	11.510.639,39	11.131.537,42	5.823.619,77	21.924.286,50	21.775.318,90
	TOTALE 1.03. - Acquisto di beni e servizi	5.849.180,95	11.945.707,23	11.561.385,21	5.960.514,41	22.334.944,67	22.263.997,69
	<u>1.04. - Trasferimenti correnti</u>						
1.1.04.01.	Trasferimenti correnti a Amministrazioni Pubbliche	0,00	671.394,98	669.712,36	0,00	554.294,98	554.294,98
1.1.04.02.	Trasferimenti correnti a Famiglie	1.863.114,69	1.246.968,53	1.171.925,14	2.154.554,31	700.316,00	991.755,62
	TOTALE 1.04. - Trasferimenti correnti	1.863.114,69	1.918.363,51	1.841.637,50	2.154.554,31	1.254.610,98	1.546.050,60
	<u>1.07. - Interessi passivi</u>						
1.1.07.05.	Interessi su Mutui e altri finanziamenti a medio lungo termine	0,00	204.790,04	204.790,04	0,00	223.601,83	223.601,83
1.1.07.06.	Altri interessi passivi	12.276,42	0,00	0,00	130.981,78	0,00	118.705,36

Istituto Nazionale di Geofisica e Vulcanologia
RENDICONTO FINANZIARIO DECISIONALE - Esercizio 2018



USCITE

Codice	Denominazione	ANNO FINANZIARIO 2018			ANNO FINANZIARIO 2017		
		Residui	Competenza (Impegni)	Cassa (Pagamenti)	Residui	Competenza (Impegni)	Cassa (Pagamenti)
	TOTALE 1.07. - Interessi passivi	12.276,42	204.790,04	204.790,04	130.981,78	223.601,83	342.307,19
1.1.10.01.	1.10. - Altre spese correnti						
	Fondi di riserva e altri accantonamenti	0,00	0,00	0,00	0,00	0,00	0,00
1.1.10.04.	Premi di assicurazione	53.064,74	23.080,78	41.173,40	242,00	108.352,11	55.529,37
1.1.10.05.	Spese dovute a sanzioni, risarcimenti e indennizzi	109,80	295.322,66	295.432,46	0,00	14.065,13	13.955,33
1.1.10.99.	Altre spese correnti n.a.c.	0,00	5.970,25	5.965,82	0,00	6.000,00	6.000,00
	TOTALE 1.10. - Altre spese correnti	53.174,54	324.373,69	342.571,68	242,00	128.417,24	75.484,70
	TOTALE GENERALE 1. - Spese correnti	11.840.061,69	71.887.096,94	70.895.083,63	10.572.962,06	78.022.013,76	76.543.680,09
	TOTALE 1.01. - AMMINISTRAZIONE CENTRALE	11.840.061,69	71.887.096,94	70.895.083,63	10.572.962,06	78.022.013,76	76.543.680,09
	1.02. - OSSERVATORIO VESUVIANO						
	1. - Spese correnti						
	1.02. - Imposte e tasse a carico dell'ente						
1.1.02.01.	Imposte, tasse e proventi assimilati a carico dell'ente	0,00	559,33	559,33	0,00	3.313,26	3.313,26
	TOTALE 1.02. - Imposte e tasse a carico dell'ente	0,00	559,33	559,33	0,00	3.313,26	3.313,26
	1.03. - Acquisto di beni e servizi						
1.1.03.01.	Acquisto di beni	38.302,84	111.109,22	118.447,42	29.266,79	113.938,54	97.736,64
1.1.03.02.	Acquisto di servizi	470.992,39	1.126.307,46	1.047.573,96	350.513,30	777.466,17	648.029,56
	TOTALE 1.03. - Acquisto di beni e servizi	509.295,23	1.237.416,68	1.166.021,38	379.780,09	891.404,71	745.766,20
	1.07. - Interessi passivi						
1.1.07.06.	Altri interessi passivi	0,00	0,00	0,00	0,00	0,00	0,00
	TOTALE 1.07. - Interessi passivi	0,00	0,00	0,00	0,00	0,00	0,00

Istituto Nazionale di Geofisica e Vulcanologia
RENDICONTO FINANZIARIO DECISIONALE - Esercizio 2018



USCITE

Codice	Denominazione	ANNO FINANZIARIO 2018			ANNO FINANZIARIO 2017		
		Residui	Competenza (Impegni)	Cassa (Pagamenti)	Residui	Competenza (Impegni)	Cassa (Pagamenti)
1.10. - Altre spese correnti							
1.1.10.04	Premi di assicurazione	4.600,00	0,00	4.600,00	0,00	4.900,00	300,00
1.1.10.05	Spese dovute a sanzioni, risarcimenti e indennizzi	0,00	0,00	0,00	0,00	0,00	0,00
	TOTALE 1.10. - Altre spese correnti	4.600,00	0,00	4.600,00	0,00	4.900,00	300,00
	TOTALE GENERALE 1. - Spese correnti	513.895,23	1.237.976,01	1.171.180,71	379.780,09	899.617,97	749.379,46
	TOTALE 1.02. - OSSERVATORIO VESUVIANO	513.895,23	1.237.976,01	1.171.180,71	379.780,09	899.617,97	749.379,46
	1.03. - MILANO						
	1. - Spese correnti						
1.1.01.01.	1.01. - Redditi da lavoro dipendente						
	Retribuzioni lorde	0,00	0,00	0,00	0,00	0,00	0,00
	TOTALE 1.01. - Redditi da lavoro dipendente	0,00	0,00	0,00	0,00	0,00	0,00
1.1.02.01.	1.02. - Imposte e tasse a carico dell'ente						
	Imposte, tasse e proventi assimilati a carico dell'ente	0,00	0,00	0,00	0,00	166,00	166,00
	TOTALE 1.02. - Imposte e tasse a carico dell'ente	0,00	0,00	0,00	0,00	166,00	166,00
1.1.03.01.	1.03. - Acquisto di beni e servizi						
	Acquisto di beni	4.385,99	9.015,64	8.976,18	2.885,68	13.018,28	11.517,97
1.1.03.02.	Acquisto di servizi						
		58.250,82	192.609,12	204.683,84	81.868,06	211.078,21	233.453,20
	TOTALE 1.03. - Acquisto di beni e servizi	62.636,81	201.624,76	213.660,02	84.753,74	224.096,49	244.971,17
	TOTALE GENERALE 1. - Spese correnti	62.636,81	201.624,76	213.660,02	84.753,74	224.262,49	245.137,17
	TOTALE 1.03. - MILANO	62.636,81	201.624,76	213.660,02	84.753,74	224.262,49	245.137,17
	1.04. - PALERMO						
	1. - Spese correnti						



Istituto Nazionale di Geofisica e Vulcanologia
RENDICONTO FINANZIARIO DECISIONALE - Esercizio 2018

USCITE

Codice	Denominazione	ANNO FINANZIARIO 2018			ANNO FINANZIARIO 2017		
		Residui	Competenza (Impegni)	Cassa (Pagamenti)	Residui	Competenza (Impegni)	Cassa (Pagamenti)
1.1.01.01	<u>1.01. - Redditi da lavoro dipendente</u> Ritribuzioni lorde	0,00	0,00	0,00	0,00	0,00	0,00
	TOTALE 1.01. - Redditi da lavoro dipendente	0,00	0,00	0,00	0,00	0,00	0,00
1.1.02.01	<u>1.02. - Imposte e tasse a carico dell'ente</u> Imposte, tasse e proventi assimilati a carico dell'ente	0,00	0,00	0,00	0,00	2.816,24	2.816,24
	TOTALE 1.02. - Imposte e tasse a carico dell'ente	0,00	0,00	0,00	0,00	2.816,24	2.816,24
1.1.03.01	<u>1.03. - Acquisto di beni e servizi</u> Acquisto di beni	16.968,75	112.143,61	97.745,43	32.976,10	87.827,62	100.973,98
1.1.03.02	Acquisto di servizi	68.390,58	382.209,09	362.463,55	31.419,24	352.832,20	307.620,80
	TOTALE 1.03. - Acquisto di beni e servizi	85.359,33	494.352,70	460.208,98	64.395,34	440.659,82	408.594,78
1.1.10.04	<u>1.10. - Altre spese correnti</u> Premi di assicurazione	0,00	0,00	0,00	0,00	0,00	0,00
	TOTALE 1.10. - Altre spese correnti	0,00	0,00	0,00	0,00	0,00	0,00
	TOTALE GENERALE 1. - Spese correnti	85.359,33	494.352,70	460.208,98	64.395,34	443.476,06	411.411,02
	TOTALE 1.04. - PALERMO	85.359,33	494.352,70	460.208,98	64.395,34	443.476,06	411.411,02
	1.05. - CATANIA						
	1. - Spese correnti						
1.1.02.01	<u>1.02. - Imposte e tasse a carico dell'ente</u> Imposte, tasse e proventi assimilati a carico dell'ente	0,00	2.122,73	2.122,73	0,00	2.612,99	2.612,99
	TOTALE 1.02. - Imposte e tasse a carico dell'ente	0,00	2.122,73	2.122,73	0,00	2.612,99	2.612,99
	1.03. - Acquisto di beni e servizi						



Istituto Nazionale di Geofisica e Vulcanologia
RENDICONTO FINANZIARIO DECISIONALE - Esercizio 2018

USCITE

Codice	Denominazione	ANNO FINANZIARIO 2018			ANNO FINANZIARIO 2017		
		Residui	Competenza (Impegni)	Cassa (Pagamenti)	Residui	Competenza (Impegni)	Cassa (Pagamenti)
1.1.03.01.	Acquisto di beni	32.338,07	111.364,58	90.754,36	19.725,95	94.922,01	82.148,51
1.1.03.02.	Acquisto di servizi	177.970,38	630.916,30	573.091,13	250.063,90	787.512,58	853.952,35
	TOTALE 1.03. - Acquisto di beni e servizi	210.308,45	742.280,88	663.845,49	269.789,85	882.434,59	936.100,86
	1.04. - Trasferimenti correnti						
1.1.04.01.	Trasferimenti correnti a Amministrazioni Pubbliche	0,00	1.000,00	1.000,00	0,00	2.000,00	2.000,00
	TOTALE 1.04. - Trasferimenti correnti	0,00	1.000,00	1.000,00	0,00	2.000,00	2.000,00
	1.10. - Altre spese correnti						
1.1.10.04.	Premi di assicurazione	0,00	0,00	0,00	0,00	0,00	0,00
1.1.10.05.	Spese dovute a sanzioni, risarcimenti e indennizzi	0,00	88,00	88,00	0,00	176,00	176,00
	TOTALE 1.10. - Altre spese correnti	0,00	88,00	88,00	0,00	176,00	176,00
	TOTALE GENERALE 1. - Spese correnti	210.308,45	745.491,61	667.056,22	269.789,85	887.223,58	940.889,85
	TOTALE 1.05. - CATANIA	210.308,45	745.491,61	667.056,22	269.789,85	887.223,58	940.889,85
	1.06. - ROMA 1						
	1. - Spese correnti						
	1.01. - Redditi da lavoro dipendente						
1.1.01.01.	Retribuzioni lorde	0,00	0,00	0,00	0,00	0,00	0,00
	TOTALE 1.01. - Redditi da lavoro dipendente	0,00	0,00	0,00	0,00	0,00	0,00
	1.03. - Acquisto di beni e servizi						
1.1.03.01.	Acquisto di beni	131.531,24	116.726,46	146.604,44	129.355,25	133.084,94	130.287,00
1.1.03.02.	Acquisto di servizi	258.686,13	915.143,60	729.402,80	187.224,84	673.029,02	581.256,20
	TOTALE 1.03. - Acquisto di beni e servizi	390.217,37	1.031.870,06	876.007,24	316.580,09	806.113,96	711.543,20

Istituto Nazionale di Geofisica e Vulcanologia
RENDICONTO FINANZIARIO DECISIONALE - Esercizio 2018



USCITE

Codice	Denominazione	ANNO FINANZIARIO 2018			ANNO FINANZIARIO 2017		
		Residui	Competenza (Impegni)	Cassa (Pagamenti)	Residui	Competenza (Impegni)	Cassa (Pagamenti)
	TOTALE GENERALE 1. - Spese correnti	390.217,37	1.031.870,06	876.007,24	316.580,09	806.113,96	711.543,20
	TOTALE 1.06. - ROMA 1	390.217,37	1.031.870,06	876.007,24	316.580,09	806.113,96	711.543,20
	1.07. - ROMA 2						
	1. - Spese correnti						
	1.01. - Redditi da lavoro dipendente						
1.1.01.01.	Ributuzioni lorde	0,00	0,00	0,00	0,00	0,00	0,00
	TOTALE 1.01. - Redditi da lavoro dipendente	0,00	0,00	0,00	0,00	0,00	0,00
	1.02. - Imposte e tasse a carico dell'ente						
1.1.02.01.	Imposte, tasse e proventi assimilati a carico dell'ente	0,00	354,01	354,01	0,00	850,62	850,62
	TOTALE 1.02. - Imposte e tasse a carico dell'ente	0,00	354,01	354,01	0,00	850,62	850,62
	1.03. - Acquisto di beni e servizi						
1.1.03.01.	Acquisto di beni	10.051,27	138.157,20	97.606,78	25.523,75	71.248,25	86.272,31
1.1.03.02.	Acquisto di servizi	448.525,62	749.143,75	887.941,23	399.998,08	1.173.742,73	1.093.619,32
	TOTALE 1.03. - Acquisto di beni e servizi	458.576,89	887.300,95	985.548,01	425.521,83	1.244.990,98	1.179.891,63
	TOTALE GENERALE 1. - Spese correnti	458.576,89	887.654,96	985.902,02	425.521,83	1.245.841,60	1.180.742,25
	TOTALE 1.07. - ROMA 2	458.576,89	887.654,96	985.902,02	425.521,83	1.245.841,60	1.180.742,25
	1.08. - CNT						
	1. - Spese correnti						
	1.01. - Redditi da lavoro dipendente						
1.1.01.01.	Ributuzioni lorde	0,00	0,00	0,00	0,00	0,00	0,00
	TOTALE 1.01. - Redditi da lavoro dipendente	0,00	0,00	0,00	0,00	0,00	0,00
	1.03. - Acquisto di beni e servizi						

Istituto Nazionale di Geofisica e Vulcanologia
RENDICONTO FINANZIARIO DECISIONALE - Esercizio 2018



USCITE

Codice	Denominazione	ANNO FINANZIARIO 2018			ANNO FINANZIARIO 2017		
		Residui	Competenza (Impegni)	Cassa (Pagamenti)	Residui	Competenza (Impegni)	Cassa (Pagamenti)
1.1.03.01	Acquisto di beni	32.674,11	202.919,45	128.598,32	29.458,13	124.393,76	120.965,36
1.1.03.02	Acquisto di servizi	177.175,01	898.893,26	813.095,44	145.830,05	662.657,54	629.320,84
	TOTALE 1.03. - Acquisto di beni e servizi	209.849,12	1.1.01.812,71	941.693,76	175.288,18	787.051,30	750.286,20
1.1.10.04	1.10. - Altre spese correnti						
	Premi di assicurazione	0,00	0,00	0,00	0,00	0,00	0,00
	TOTALE 1.10. - Altre spese correnti	0,00	0,00	0,00	0,00	0,00	0,00
	TOTALE GENERALE 1. - Spese correnti	209.849,12	1.1.01.812,71	941.693,76	175.288,18	787.051,30	750.286,20
	TOTALE 1.08. - CNT	209.849,12	1.1.01.812,71	941.693,76	175.288,18	787.051,30	750.286,20
	1.09. - BOLOGNA						
	1. - Spese correnti						
1.1.01.01	1.01. - Redditi da lavoro dipendente						
	Ributazioni lorde	0,00	0,00	0,00	0,00	0,00	0,00
	TOTALE 1.01. - Redditi da lavoro dipendente	0,00	0,00	0,00	0,00	0,00	0,00
1.1.03.01	1.03. - Acquisto di beni e servizi						
	Acquisto di beni	14.303,64	65.351,01	36.711,40	9.809,18	20.228,84	15.734,38
1.1.03.02	Acquisto di servizi	98.237,33	524.314,70	511.071,19	100.288,66	567.029,63	568.555,28
	TOTALE 1.03. - Acquisto di beni e servizi	112.540,97	589.665,71	547.782,59	110.097,84	587.258,47	584.289,66
	TOTALE GENERALE 1. - Spese correnti	112.540,97	589.665,71	547.782,59	110.097,84	587.258,47	584.289,66
	TOTALE 1.09. - BOLOGNA	112.540,97	589.665,71	547.782,59	110.097,84	587.258,47	584.289,66
	1.10. - PISA						
	1. - Spese correnti						
	1.01. - Redditi da lavoro dipendente						

Istituto Nazionale di Geofisica e Vulcanologia
RENDICONTO FINANZIARIO DECISIONALE - Esercizio 2018



USCITE

Codice	Denominazione	ANNO FINANZIARIO 2018			ANNO FINANZIARIO 2017		
		Residui	Competenza (Impegni)	Cassa (Pagamenti)	Residui	Competenza (Impegni)	Cassa (Pagamenti)
1.1.01.01.	Retribuzioni lorde	0,00	0,00	0,00	0,00	0,00	0,00
	TOTALE 1.01. - Redditi da lavoro dipendente	0,00	0,00	0,00	0,00	0,00	0,00
1.1.03.01.	<u>1.03. - Acquisto di beni e servizi</u> Acquisto di beni	11.912,09	44.005,62	25.137,81	3.598,00	18.555,24	10.019,23
1.1.03.02.	Acquisto di servizi	53.290,52	361.082,12	303.015,18	51.589,75	257.728,39	254.827,09
	TOTALE 1.03. - Acquisto di beni e servizi	65.202,61	405.087,74	328.152,99	55.187,75	276.283,63	264.846,32
1.1.10.04.	<u>1.10. - Altre spese correnti</u> Premi di assicurazione	350,00	350,00	700,00	0,00	350,00	0,00
	TOTALE 1.10. - Altre spese correnti	350,00	350,00	700,00	0,00	350,00	0,00
	TOTALE GENERALE 1. - Spese correnti	65.552,61	405.437,74	328.852,99	55.187,75	276.633,63	264.846,32
	TOTALE 1.10. - PISA	65.552,61	405.437,74	328.852,99	55.187,75	276.633,63	264.846,32
	1.01. - AMMINISTRAZIONE CENTRALE						
	2. - Spese in conto capitale						
1.2.02.01.	<u>2.02. - Investimenti fissi lordi e acquisto di terreni</u> Beni materiali	772.429,45	2.886.480,30	2.275.014,64	1.278.392,76	2.469.411,27	2.974.710,25
	TOTALE 2.02. - Investimenti fissi lordi e acquisto di terreni	772.429,45	2.886.480,30	2.275.014,64	1.278.392,76	2.469.411,27	2.974.710,25
	TOTALE GENERALE 2. - Spese in conto capitale	772.429,45	2.886.480,30	2.275.014,64	1.278.392,76	2.469.411,27	2.974.710,25
	TOTALE 1.01. - AMMINISTRAZIONE CENTRALE	772.429,45	2.886.480,30	2.275.014,64	1.278.392,76	2.469.411,27	2.974.710,25
	1.02. - OSSERVATORIO VESUVIANO						
	2. - Spese in conto capitale						
1.2.02.01.	<u>2.02. - Investimenti fissi lordi e acquisto di terreni</u> Beni materiali	25.280,46	292.317,24	210.100,98	15.296,50	84.051,03	74.058,57

Istituto Nazionale di Geofisica e Vulcanologia
RENDICONTO FINANZIARIO DECISIONALE - Esercizio 2018



USCITE

Codice	Denominazione	ANNO FINANZIARIO 2018			ANNO FINANZIARIO 2017		
		Residui	Competenza (Impegni)	Cassa (Pagamenti)	Residui	Competenza (Impegni)	Cassa (Pagamenti)
	<i>TOTALE 2.02. - Investimenti fissi lordi e acquisto di terreni</i>	25.280,46	292.317,24	210.100,98	15.296,50	84.051,03	74.058,57
	<i>TOTALE GENERALE 2. - Spese in conto capitale</i>	25.280,46	292.317,24	210.100,98	15.296,50	84.051,03	74.058,57
	<i>TOTALE 1.02. - OSSERVATORIO VESUVIANO</i>	25.280,46	292.317,24	210.100,98	15.296,50	84.051,03	74.058,57
	1.03. - MILANO						
	2. - Spese in conto capitale						
	<i>2.02. - Investimenti fissi lordi e acquisto di terreni</i>						
1.2.02.01.	Beni materiali	12.868,62	61.500,05	56.204,41	0,00	18.790,07	5.921,44
	<i>TOTALE 2.02. - Investimenti fissi lordi e acquisto di terreni</i>	12.868,62	61.500,05	56.204,41	0,00	18.790,07	5.921,44
	<i>TOTALE GENERALE 2. - Spese in conto capitale</i>	12.868,62	61.500,05	56.204,41	0,00	18.790,07	5.921,44
	TOTALE 1.03. - MILANO	12.868,62	61.500,05	56.204,41	0,00	18.790,07	5.921,44
	1.04. - PALERMO						
	2. - Spese in conto capitale						
	<i>2.02. - Investimenti fissi lordi e acquisto di terreni</i>						
1.2.02.01.	Beni materiali	7.381,25	91.401,19	35.107,70	81.439,61	18.897,68	92.956,04
	<i>TOTALE 2.02. - Investimenti fissi lordi e acquisto di terreni</i>	7.381,25	91.401,19	35.107,70	81.439,61	18.897,68	92.956,04
	<i>TOTALE GENERALE 2. - Spese in conto capitale</i>	7.381,25	91.401,19	35.107,70	81.439,61	18.897,68	92.956,04
	TOTALE 1.04. - PALERMO	7.381,25	91.401,19	35.107,70	81.439,61	18.897,68	92.956,04
	1.05. - CATANIA						
	2. - Spese in conto capitale						
	<i>2.02. - Investimenti fissi lordi e acquisto di terreni</i>						
1.2.02.01.	Beni materiali	21.911,64	136.505,82	63.638,22	33.113,23	64.587,80	75.789,39
	<i>TOTALE 2.02. - Investimenti fissi lordi e acquisto di terreni</i>	21.911,64	136.505,82	63.638,22	33.113,23	64.587,80	75.789,39



Istituto Nazionale di Geofisica e Vulcanologia
RENDICONTO FINANZIARIO DECISIONALE - Esercizio 2018

USCITE

Codice	Denominazione	ANNO FINANZIARIO 2018			ANNO FINANZIARIO 2017		
		Residui	Competenza (Impegni)	Cassa (Pagamenti)	Residui	Competenza (Impegni)	Cassa (Pagamenti)
	TOTALE GENERALE 2. - Spese in conto capitale	21.911,64	136.505,82	63.638,22	33.113,23	64.587,80	75.789,39
	TOTALE 1.05. - CATANIA	21.911,64	136.505,82	63.638,22	33.113,23	64.587,80	75.789,39
	1.06. - ROMA 1						
	2. - Spese in conto capitale						
	2.02. - Investimenti fissi lordi e acquisto di terreni						
1.2.02.01.	Beni materiali	154.420,16	474.380,17	414.375,80	208.939,40	229.267,46	281.439,69
	TOTALE 2.02. - Investimenti fissi lordi e acquisto di terreni	154.420,16	474.380,17	414.375,80	208.939,40	229.267,46	281.439,69
	TOTALE GENERALE 2. - Spese in conto capitale	154.420,16	474.380,17	414.375,80	208.939,40	229.267,46	281.439,69
	TOTALE 1.06. - ROMA 1	154.420,16	474.380,17	414.375,80	208.939,40	229.267,46	281.439,69
	1.07. - ROMA 2						
	2. - Spese in conto capitale						
	2.02. - Investimenti fissi lordi e acquisto di terreni						
1.2.02.01.	Beni materiali	88.695,38	258.150,87	199.174,98	103.685,94	255.589,50	264.739,50
	TOTALE 2.02. - Investimenti fissi lordi e acquisto di terreni	88.695,38	258.150,87	199.174,98	103.685,94	255.589,50	264.739,50
	TOTALE GENERALE 2. - Spese in conto capitale	88.695,38	258.150,87	199.174,98	103.685,94	255.589,50	264.739,50
	TOTALE 1.07. - ROMA 2	88.695,38	258.150,87	199.174,98	103.685,94	255.589,50	264.739,50
	1.08. - CNT						
	2. - Spese in conto capitale						
	2.02. - Investimenti fissi lordi e acquisto di terreni						
1.2.02.01.	Beni materiali	128.323,95	783.821,85	436.088,00	83.798,91	249.501,70	204.916,28
	TOTALE 2.02. - Investimenti fissi lordi e acquisto di terreni	128.323,95	783.821,85	436.088,00	83.798,91	249.501,70	204.916,28
	TOTALE GENERALE 2. - Spese in conto capitale	128.323,95	783.821,85	436.088,00	83.798,91	249.501,70	204.916,28

Istituto Nazionale di Geofisica e Vulcanologia
RENDICONTO FINANZIARIO DECISIONALE - Esercizio 2018



USCITE

Codice	Denominazione	ANNO FINANZIARIO 2018			ANNO FINANZIARIO 2017		
		Residui	Competenza (Impegni)	Cassa (Pagamenti)	Residui	Competenza (Impegni)	Cassa (Pagamenti)
	TOTALE 1.08. - CNT	128.323,95	783.821,85	436.088,00	83.798,91	249.501,70	204.916,28
	1.09. - BOLOGNA						
	2. - Spese in conto capitale						
	2.02. - Investimenti fissi lordi e acquisto di terreni						
1.2.02.01.	Beni materiali	51.423,17	128.898,84	54.612,15	82.904,86	56.211,67	87.693,36
	TOTALE 2.02. - Investimenti fissi lordi e acquisto di terreni	51.423,17	128.898,84	54.612,15	82.904,86	56.211,67	87.693,36
	TOTALE GENERALE 2. - Spese in conto capitale	51.423,17	128.898,84	54.612,15	82.904,86	56.211,67	87.693,36
	TOTALE 1.09. - BOLOGNA	51.423,17	128.898,84	54.612,15	82.904,86	56.211,67	87.693,36
	1.10. - PISA						
	2. - Spese in conto capitale						
	2.02. - Investimenti fissi lordi e acquisto di terreni						
1.2.02.01.	Beni materiali	25.977,81	107.134,26	55.430,24	23.167,44	76.008,66	73.198,29
	TOTALE 2.02. - Investimenti fissi lordi e acquisto di terreni	25.977,81	107.134,26	55.430,24	23.167,44	76.008,66	73.198,29
	TOTALE GENERALE 2. - Spese in conto capitale	25.977,81	107.134,26	55.430,24	23.167,44	76.008,66	73.198,29
	TOTALE 1.10. - PISA	25.977,81	107.134,26	55.430,24	23.167,44	76.008,66	73.198,29
	1.01. - AMMINISTRAZIONE CENTRALE						
	3. - Spese per incremento attività finanziarie						
	3.01. - Acquisizioni di attività finanziarie						
1.3.01.01.	Acquisizioni di partecipazioni e conferimenti di capitale	0,00	9.500,00	2.500,00	0,00	0,00	0,00
	TOTALE 3.01. - Acquisizioni di attività finanziarie	0,00	9.500,00	2.500,00	0,00	0,00	0,00
	TOTALE GENERALE 3. - Spese per incremento attività finanziarie	0,00	9.500,00	2.500,00	0,00	0,00	0,00



Istituto Nazionale di Geofisica e Vulcanologia
RENDICONTO FINANZIARIO DECISIONALE - Esercizio 2018

USCITE

Codice	Denominazione	ANNO FINANZIARIO 2018			ANNO FINANZIARIO 2017		
		Residui	Competenza (Impegni)	Cassa (Pagamenti)	Residui	Competenza (Impegni)	Cassa (Pagamenti)
1.4.03.01.	4. - Rimborso Prestiti 4.03. - Rimborso mutui e altri finanziamenti a medio lungo termine Rimborso Mutui e altri finanziamenti a medio lungo termine	0,00	440.731,42	440.731,42	204.157,67	421.919,63	626.077,30
	TOTALE 4.03. - Rimborso mutui e altri finanziamenti a medio lungo termine	0,00	440.731,42	440.731,42	204.157,67	421.919,63	626.077,30
	TOTALE GENERALE 4. - Rimborso Prestiti	0,00	440.731,42	440.731,42	204.157,67	421.919,63	626.077,30
1.5.01.01.	5. - Chiusura Anticipazioni ricevute da istituto tesoriere/cassiere 5.01. - Chiusura Anticipazioni ricevute da istituto tesoriere/cassiere Chiusura Anticipazioni ricevute da istituto tesoriere/cassiere	0,00	0,00	0,00	0,00	0,00	0,00
	TOTALE 5.01. - Chiusura Anticipazioni ricevute da istituto tesoriere/cassiere	0,00	0,00	0,00	0,00	0,00	0,00
	TOTALE GENERALE 5. - Chiusura Anticipazioni ricevute da istituto tesoriere/cassiere	0,00	0,00	0,00	0,00	0,00	0,00
1.7.01.01.	7. - Uscite per conto terzi e partite di giro 7.01. - Uscite per partite di giro Versamenti di altre ritenute	58.673,27	2.043.920,51	1.951.917,92	0,00	961.678,51	903.005,24
1.7.01.02.	Versamenti di ritenute su Redditi da lavoro dipendente	1.970.319,06	15.121.545,23	14.566.080,32	2.340.876,59	13.444.553,14	13.815.110,67
1.7.01.03.	Versamenti di ritenute su Redditi da lavoro autonomo	9.948,30	50.254,42	56.094,30	22.041,20	63.027,26	75.120,16
1.7.01.99.	Altre uscite per partite di giro	21.224,21	829.027,13	846.545,21	11.959,02	780.765,33	771.510,14
	TOTALE 7.01. - Uscite per partite di giro	2.060.164,84	18.044.747,29	17.420.637,75	2.374.886,81	15.250.024,24	15.564.746,21
	7.02. - Uscite per conto terzi						

Istituto Nazionale di Geofisica e Vulcanologia
RENDICONTO FINANZIARIO DECISIONALE - Esercizio 2018

**USCITE**

Codice	Denominazione	ANNO FINANZIARIO 2018			ANNO FINANZIARIO 2017		
		Residui	Competenza (Impegni)	Cassa (Pagamenti)	Residui	Competenza (Impegni)	Cassa (Pagamenti)
1.7.02.04	Depositi di prelievo terzi	1.640,00	3.280,00	0,00	0,00	5.490,00	3.850,00
1.7.02.05	Versamenti di imposte e tributi riscosse per conto terzi	0,00	29.269,67	29.269,67	10.937,30	84.528,50	95.465,80
1.7.02.99	Altre uscite per conto terzi	10.036,63	98.206,41	102.520,70	42.493,59	156.108,29	186.169,23
	TOTALE 1.02. - Uscite per conto terzi	11.676,63	130.756,08	131.790,37	53.430,89	246.126,79	285.485,03
	TOTALE GENERALE 7. - Uscite per conto terzi e partite di giro	2.071.841,47	18.175.503,37	17.552.428,12	2.428.317,70	15.496.151,03	15.850.231,24
	TOTALE 1.01. - AMMINISTRAZIONE CENTRALE	2.071.841,47	18.625.734,79	17.995.659,54	2.632.475,37	15.918.070,66	16.476.308,54
	1.02. - OSSERVATORIO VESUVIANO						
	7. - Uscite per conto terzi e partite di giro						
	7.01. - Uscite per partite di giro						
1.7.01.02	Versamenti di ritenute su Redditi da lavoro dipendente	0,00	0,00	0,00	0,00	0,00	0,00
1.7.01.03	Versamenti di ritenute su Redditi da lavoro autonomo	0,00	0,00	0,00	0,00	57,38	57,38
1.7.01.99	Altre uscite per partite di giro	0,00	41.818,84	41.818,84	700,00	55.862,93	56.562,93
	TOTALE 7.01. - Uscite per partite di giro	0,00	41.818,84	41.818,84	700,00	55.920,31	56.620,31
	7.02. - Uscite per conto terzi						
1.7.02.05	Versamenti di imposte e tributi riscosse per conto terzi	0,00	0,00	0,00	0,00	0,00	0,00
	TOTALE 7.02. - Uscite per conto terzi	0,00	0,00	0,00	0,00	0,00	0,00
	TOTALE GENERALE 7. - Uscite per conto terzi e partite di giro	0,00	41.818,84	41.818,84	700,00	55.920,31	56.620,31
	TOTALE 1.02. - OSSERVATORIO VESUVIANO	0,00	41.818,84	41.818,84	700,00	55.920,31	56.620,31
	1.03. - MILANO						
	7. - Uscite per conto terzi e partite di giro						



Istituto Nazionale di Geofisica e Vulcanologia
RENDICONTO FINANZIARIO DECISIONALE - Esercizio 2018

USCITE

Codice	Denominazione	ANNO FINANZIARIO 2018			ANNO FINANZIARIO 2017		
		Residui	Competenza (Impegni)	Cassa (Pagamenti)	Residui	Competenza (Impegni)	Cassa (Pagamenti)
1.7.01.02	<u>Z.01. - Uscite per partite di giro</u>						
	Versamenti di ritenute su Redditi da lavoro dipendente	0,00	0,00	0,00	0,00	0,00	0,00
1.7.01.99	Altre uscite per partite di giro	0,00	21.662,24	21.662,24	0,00	6.576,05	6.576,05
	TOTALE Z.01. - Uscite per partite di giro	0,00	21.662,24	21.662,24	0,00	6.576,05	6.576,05
1.7.02.05	<u>Z.02. - Uscite per conto terzi</u>						
	Versamenti di imposte e tributi riscosse per conto terzi	0,00	0,00	0,00	0,00	0,00	0,00
	TOTALE Z.02. - Uscite per conto terzi	0,00	0,00	0,00	0,00	0,00	0,00
	TOTALE GENERALE 7. - Uscite per conto terzi e partite di giro	0,00	21.662,24	21.662,24	0,00	6.576,05	6.576,05
	TOTALE 1.03. - MILANO	0,00	21.662,24	21.662,24	0,00	6.576,05	6.576,05
	1.04. - PALERMO						
	7. - Uscite per conto terzi e partite di giro						
1.7.01.02	<u>Z.01. - Uscite per partite di giro</u>						
	Versamenti di ritenute su Redditi da lavoro dipendente	0,00	0,00	0,00	0,00	0,00	0,00
1.7.01.99	Altre uscite per partite di giro	0,00	26.659,11	26.659,11	0,00	25.405,37	25.405,37
	TOTALE Z.01. - Uscite per partite di giro	0,00	26.659,11	26.659,11	0,00	25.405,37	25.405,37
1.7.02.05	<u>Z.02. - Uscite per conto terzi</u>						
	Versamenti di imposte e tributi riscosse per conto terzi	0,00	0,00	0,00	0,00	0,00	0,00
	TOTALE Z.02. - Uscite per conto terzi	0,00	0,00	0,00	0,00	0,00	0,00
	TOTALE GENERALE 7. - Uscite per conto terzi e partite di giro	0,00	26.659,11	26.659,11	0,00	25.405,37	25.405,37
	TOTALE 1.04. - PALERMO	0,00	26.659,11	26.659,11	0,00	25.405,37	25.405,37

Istituto Nazionale di Geofisica e Vulcanologia
RENDICONTO FINANZIARIO DECISIONALE - Esercizio 2018

**USCITE**

Codice	Denominazione	ANNO FINANZIARIO 2018			ANNO FINANZIARIO 2017		
		Residui	Competenza (Impegni)	Cassa (Pagamenti)	Residui	Competenza (Impegni)	Cassa (Pagamenti)
	1.05. - CATANIA						
	7. - Uscite per conto terzi e partite di giro						
	Z.01. - Uscite per partite di giro						
1.7.01.02	Versamenti di ritenute su Redditi da lavoro dipendente	0,00	0,00	0,00	0,00	0,00	0,00
1.7.01.99	Altre uscite per partite di giro	0,00	115.732,71	115.732,71	50,00	77.468,99	77.518,99
	TOTALE Z.01. - Uscite per partite di giro	0,00	115.732,71	115.732,71	50,00	77.468,99	77.518,99
	Z.02. - Uscite per conto terzi						
1.7.02.05	Versamenti di imposte e tributi riscosse per conto terzi	0,00	0,00	0,00	0,00	0,00	0,00
	TOTALE Z.02. - Uscite per conto terzi	0,00	0,00	0,00	0,00	0,00	0,00
	TOTALE GENERALE 7. - Uscite per conto terzi e partite di giro	0,00	115.732,71	115.732,71	50,00	77.468,99	77.518,99
	TOTALE 1.05. - CATANIA	0,00	115.732,71	115.732,71	50,00	77.468,99	77.518,99
	1.06. - ROMA 1						
	7. - Uscite per conto terzi e partite di giro						
	Z.01. - Uscite per partite di giro						
1.7.01.02	Versamenti di ritenute su Redditi da lavoro dipendente	0,00	0,00	0,00	0,00	0,00	0,00
1.7.01.99	Altre uscite per partite di giro	0,00	56.454,69	56.454,69	0,00	93.087,21	93.087,21
	TOTALE Z.01. - Uscite per partite di giro	0,00	56.454,69	56.454,69	0,00	93.087,21	93.087,21
	Z.02. - Uscite per conto terzi						
1.7.02.05	Versamenti di imposte e tributi riscosse per conto terzi	0,00	0,00	0,00	0,00	0,00	0,00
	TOTALE Z.02. - Uscite per conto terzi	0,00	0,00	0,00	0,00	0,00	0,00
	TOTALE GENERALE 7. - Uscite per conto terzi e partite di giro	0,00	56.454,69	56.454,69	0,00	93.087,21	93.087,21

Istituto Nazionale di Geofisica e Vulcanologia
RENDICONTO FINANZIARIO DECISIONALE - Esercizio 2018

**USCITE**

Codice	Denominazione	ANNO FINANZIARIO 2018			ANNO FINANZIARIO 2017		
		Residui	Competenza (Impegni)	Cassa (Pagamenti)	Residui	Competenza (Impegni)	Cassa (Pagamenti)
	<i>di giro</i>						
	TOTALE 1.06. - ROMA 1	0,00	56.454,69	56.454,69	0,00	93.087,21	93.087,21
	1.07. - ROMA 2						
	7. - Uscite per conto terzi e partite di giro						
	Z.01. - Uscite per partite di giro						
1.7.01.02	Versamenti di ritenute su Redditi da lavoro dipendente	0,00	0,00	0,00	0,00	0,00	0,00
1.7.01.03	Versamenti di ritenute su Redditi da lavoro autonomo	0,00	0,00	0,00	0,00	0,00	0,00
1.7.01.99	Altre uscite per partite di giro	0,00	75.478,89	75.478,89	0,00	81.361,32	81.361,32
	TOTALE Z.01. - Uscite per partite di giro	0,00	75.478,89	75.478,89	0,00	81.361,32	81.361,32
	Z.02. - Uscite per conto terzi						
1.7.02.05	Versamenti di imposte e tributi riscosse per conto terzi	0,00	0,00	0,00	0,00	0,00	0,00
	TOTALE Z.02. - Uscite per conto terzi	0,00	0,00	0,00	0,00	0,00	0,00
	TOTALE GENERALE 7. - Uscite per conto terzi e partite di giro	0,00	75.478,89	75.478,89	0,00	81.361,32	81.361,32
	TOTALE 1.07. - ROMA 2	0,00	75.478,89	75.478,89	0,00	81.361,32	81.361,32
	1.08. - CNT						
	7. - Uscite per conto terzi e partite di giro						
	Z.01. - Uscite per partite di giro						
1.7.01.02	Versamenti di ritenute su Redditi da lavoro dipendente	0,00	0,00	0,00	0,00	0,00	0,00
1.7.01.03	Versamenti di ritenute su Redditi da lavoro autonomo	0,00	1.153,85	1.153,85	0,00	0,00	0,00
1.7.01.99	Altre uscite per partite di giro	0,00	127.582,00	127.582,00	0,00	101.561,40	101.561,40
	TOTALE Z.01. - Uscite per partite di giro	0,00	128.735,85	128.735,85	0,00	101.561,40	101.561,40

Istituto Nazionale di Geofisica e Vulcanologia
RENDICONTO FINANZIARIO DECISIONALE - Esercizio 2018

**USCITE**

Codice	Denominazione	ANNO FINANZIARIO 2018			ANNO FINANZIARIO 2017		
		Residui	Competenza (Impegni)	Cassa (Pagamenti)	Residui	Competenza (Impegni)	Cassa (Pagamenti)
1.7.02.05	<u>Z.02. - Uscite per conto terzi</u> Versamenti di imposte e tributi riscosse per conto terzi	0,00	0,00	0,00	0,00	0,00	0,00
	<u>TOTALE Z.02. - Uscite per conto terzi</u>	0,00	0,00	0,00	0,00	0,00	0,00
	TOTALE GENERALE 7. - Uscite per conto terzi e partite di giro	0,00	128.735,85	128.735,85	0,00	101.561,40	101.561,40
	TOTALE 1.08. - CNT	0,00	128.735,85	128.735,85	0,00	101.561,40	101.561,40
	1.09. - BOLOGNA						
	7. - Uscite per conto terzi e partite di giro						
1.7.01.02	<u>Z.01. - Uscite per partite di giro</u> Versamenti di ritenute su Redditi da lavoro dipendente	0,00	0,00	0,00	0,00	0,00	0,00
1.7.01.99	Altre uscite per partite di giro	0,00	6.149,95	6.149,95	0,00	2.187,66	2.187,66
	<u>TOTALE Z.01. - Uscite per partite di giro</u>	0,00	6.149,95	6.149,95	0,00	2.187,66	2.187,66
1.7.02.05	<u>Z.02. - Uscite per conto terzi</u> Versamenti di imposte e tributi riscosse per conto terzi	0,00	0,00	0,00	0,00	0,00	0,00
	<u>TOTALE Z.02. - Uscite per conto terzi</u>	0,00	0,00	0,00	0,00	0,00	0,00
	TOTALE GENERALE 7. - Uscite per conto terzi e partite di giro	0,00	6.149,95	6.149,95	0,00	2.187,66	2.187,66
	TOTALE 1.09. - BOLOGNA	0,00	6.149,95	6.149,95	0,00	2.187,66	2.187,66
	1.10. - PISA						
	7. - Uscite per conto terzi e partite di giro						
1.7.01.02	<u>Z.01. - Uscite per partite di giro</u> Versamenti di ritenute su Redditi da lavoro dipendente	0,00	0,00	0,00	0,00	0,00	0,00

Istituto Nazionale di Geofisica e Vulcanologia
RENDICONTO FINANZIARIO DECISIONALE - Esercizio 2018

**USCITE**

Codice	Denominazione	ANNO FINANZIARIO 2018			ANNO FINANZIARIO 2017		
		Residui	Competenza (Impegni)	Cassa (Pagamenti)	Residui	Competenza (Impegni)	Cassa (Pagamenti)
1.7.01.96	Altre uscite per partite di giro	0,00	19.561,16	19.561,16	0,00	8.512,77	8.512,77
	TOTALE 7.01. - Uscite per partite di giro	0,00	19.561,16	19.561,16	0,00	8.512,77	8.512,77
1.7.02.05	7.02. - Uscite per conto terzi						
	Versamenti di imposte e tributi riscosse per conto terzi	0,00	0,00	0,00	0,00	0,00	0,00
	TOTALE 7.02. - Uscite per conto terzi	0,00	0,00	0,00	0,00	0,00	0,00
	TOTALE GENERALE 7. - Uscite per conto terzi e partite di giro	0,00	19.561,16	19.561,16	0,00	8.512,77	8.512,77
	TOTALE 1.10. - PISA	0,00	19.561,16	19.561,16	0,00	8.512,77	8.512,77
	TOTALE 1. - GENERALE	17.309.551,83	102.921.562,02	99.375.088,26	16.998.320,79	104.071.961,40	103.446.767,65
	Totale delle Uscite	17.309.551,83	102.921.562,02	99.375.088,26	16.998.320,79	104.071.961,40	103.446.767,65
	Riepilogo dei titoli						
	Riepilogo dei titoli Centro Resp. Amm.va						
	Titolo I	13.948.998,47	78.582.983,20	77.087.428,16	12.454.356,77	84.179.492,82	82.382.205,22
	Titolo II	1.288.711,89	5.220.590,59	3.799.747,12	1.910.738,65	3.522.316,84	4.135.422,81
	Titolo III	0,00	9.500,00	2.500,00	0,00	0,00	0,00
	Titolo IV	0,00	440.731,42	440.731,42	204.157,67	421.919,63	626.077,30
	Titolo V	0,00	0,00	0,00	0,00	0,00	0,00
	Titolo VII	2.071.841,47	18.667.756,81	18.044.681,56	2.429.067,70	15.948.232,11	16.303.062,32
	Totale delle uscite Centro Resp. Amm.va	17.309.551,83	102.921.562,02	99.375.088,26	16.998.320,79	104.071.961,40	103.446.767,65
	Riepilogo delle uscite per titoli dei Centri Resp. Amm.va						
	Titolo I	13.948.998,47	78.582.983,20	77.087.428,16	12.454.356,77	84.179.492,82	82.382.205,22



Istituto Nazionale di Geofisica e Vulcanologia
RENDICONTO FINANZIARIO DECISIONALE - Esercizio 2018

USCITE

Codice	Denominazione	ANNO FINANZIARIO 2018			ANNO FINANZIARIO 2017		
		Residui	Competenza (Impegni)	Cassa (Pagamenti)	Residui	Competenza (Impegni)	Cassa (Pagamenti)
	Titolo II	1.288.711,89	5.220.590,59	3.799.747,12	1.910.738,65	3.522.316,84	4.135.422,81
	Titolo III	0,00	9.500,00	2.500,00	0,00	0,00	0,00
	Titolo IV	0,00	440.731,42	440.731,42	204.157,67	421.919,63	626.077,30
	Titolo V	0,00	0,00	0,00	0,00	0,00	0,00
	Titolo VII	2.071.841,47	18.667.756,81	18.044.681,56	2.429.067,70	15.948.232,11	16.303.062,32
	TOTALE	17.309.551,83	102.921.562,02	99.375.088,26	16.998.320,79	104.071.961,40	103.446.767,65
	Avanzo finanziario		24.266.214,36				
	TOTALE GENERALE	17.309.551,83	127.187.776,38	99.375.088,26	16.998.320,79	104.071.961,40	103.446.767,65

PAGINA BIANCA

Rendiconto Finanziario Quadro Riassuntivo

PAGINA BIANCA

Descrizione	Previsioni comp.	Accertamenti	Previsioni cassa	Riscossioni
Avanzo di amministrazione al 01/01/2018	46.205.866,34	0	27.372.253,84	0
Trasferimenti correnti	104.718.394,38	106.742.166,74	138.188.244,85	117.303.402,92
Entrate extratributarie	189.000,00	1.523.059,06	350.715,33	1.597.492,52
Entrate da riduzione di attività finanziarie	0	254.793,77	382.269,53	13.231,90
<i>Parziale</i>	<i>151.113.260,72</i>	<i>108.520.019,57</i>	<i>166.293.483,55</i>	<i>118.914.127,34</i>
Entrate per conto terzi e partite di giro	12.617.000,00	18.667.756,81	15.060.291,71	18.909.042,32
Totale	163.730.260,72	127.187.776,38	181.353.775,26	137.823.169,66
Descrizione	Previsioni comp.	Impegni	Previsioni cassa	Pagamenti
Spese correnti	139.081.387,33	78.582.983,20	153.333.031,70	77.087.428,16
Spese in conto capitale	11.581.641,97	5.220.590,59	12.879.274,65	3.799.747,12
Spese per incremento attività finanziarie	9.500,00	9.500,00	9.500,00	2.500,00
Rimborso Prestiti	440.731,42	440.731,42	440.731,42	440.731,42
<i>Parziale</i>	<i>151.113.260,72</i>	<i>84.253.805,21</i>	<i>166.662.537,77</i>	<i>81.330.406,70</i>
Uscite per conto terzi e partite di giro	12.617.000,00	18.667.756,81	14.691.237,49	18.044.681,56
Totale	163.730.260,72	102.921.562,02	181.353.775,26	99.375.088,26
Avanzo al 31/12/2018	0	24.266.214,36	0	38.448.081,40

PAGINA BIANCA

Situazione Amministrativa 2018

PAGINA BIANCA


Istituto Nazionale di Geofisica e Vulcanologia
Situazione amministrativa 2018
A) Consistenza della cassa all'inizio dell'esercizio 2018 **27.372.253,84**

Riscossioni	
B) in c/competenza	111.407.094,96
C) in c/residui	26.416.074,70
D)	Totale (B + C) 137.823.169,66

Pagamenti	
E) in c/competenza	87.039.912,59
F) in c/residui	12.335.175,67
G)	Totale (E + F) 99.375.088,26

H) Cassa rilevabile dal rendiconto finanziario (A + D - G) **65.820.335,24**

Residui attivi	
I) degli esercizi precedenti	9.172.494,88
L) dell'esercizio	15.780.681,42
M)	Totale (I + L) 24.953.176,30

Residui passivi	
N) degli esercizi precedenti	4.974.376,16
O) dell'esercizio	15.881.649,43
P)	Totale (N + O) 20.856.025,59

Q) Avanzo d'amministrazione alla fine dell'esercizio 2018 (H + M - P) **69.917.485,95**

Parte vincolata	
[1] al Trattamento di fine rapporto	0,00
<i>ai Fondi per rischi ed oneri</i>	
[2] Oneri da contenzioso e crediti di dubbia/incerta esigibilità	4.260.246,68
[3]	0,00
[4] al Fondo ripristino investimenti	0,00
<i>per i seguenti altri vincoli</i>	
[5] Fondi esterni	35.888.374,17
[6] Altro *	19.969.090,00
[7] Totale parte vincolata (1+2+3+4+5+6)	60.117.710,85

Parte disponibile	
[8]	0,00
[9]	0,00
[10] Parte di cui non si prevede l'utilizzazione nell'esercizio (Q-7-8-9)	9.799.775,10
[11] Totale parte disponibile (8+9+10)	9.799.775,10

Totale Risultato di amministrazione **69.917.485,95**

* € 12.600.000,00 attività di ricerca; € 2.500.000,00 cofinanziamento del Progetto IDMAR; € 1.075.000,00 riconoscimento anzianità al personale assunto a TD; € 3.500.000,00 accordo transattivo Sviluppo Pisa; € 294.090,00 prenotazioni di impegno

PAGINA BIANCA

Stato Patrimoniale

PAGINA BIANCA

**Istituto Nazionale di Geofisica e Vulcanologia
Stato Patrimoniale 2018**



ATTIVITA'		2018	2017	PASSIVITA'		2018	2017
P1) Attivo				P2) Passivo			
P1.1) Crediti verso soci e partecipanti				P2.1) Patrimonio netto			
P1.1.1) Crediti verso i soci per versamenti ancora dovuti				P2.1.1) Capitale			
P1.1.1.01) Crediti verso i soci per versamenti ancora dovuti				P2.1.1.01) Capitale sociale			
TOTALE Crediti verso i soci per versamenti ancora dovuti	0,00	0,00	0,00	TOTALE Capitale sociale	0,00	0,00	0,00
TOTALE Crediti verso i soci per versamenti ancora dovuti	0,00	0,00	0,00	P2.1.1.02) Fondo di dotazione			
P1.1.2) Crediti verso Amministrazioni per versamenti da fondo di dotazione ancora dovuto				TOTALE Fondo di dotazione	0,00	0,00	0,00
P1.1.2.01) Crediti verso Amministrazioni per versamenti di fondo di dotazione ancora dovuto				TOTALE Capitale	0,00	0,00	0,00
TOTALE Crediti verso Amministrazioni per versamenti di fondo di dotazione ancora dovuto	0,00	0,00	0,00	P2.1.2) Riserve			
TOTALE Crediti verso Amministrazioni per versamenti di fondo di dotazione ancora dovuto	0,00	0,00	0,00	P2.1.2.01) Riserve da utili			
TOTALE Crediti verso soci e partecipanti	0,00	0,00	0,00	P2.1.2.01.03) Avanzi (disavanzo) portati a nuovo			
P1.2) Immobilizzazioni				TOTALE Avanzi (disavanzo) portati a nuovo	74.611.581,16	74.611.581,16	67.227.557,33
P1.2.1) Immobilizzazioni immateriali				TOTALE Riserve da utili	74.611.581,16	74.611.581,16	67.227.557,33
P1.2.1.01) Costi di impianto e di ampliamento				P2.1.2.02) Riserve da capitale			
TOTALE Costi di impianto e di ampliamento	0,00	0,00	0,00	P2.1.2.02.01) Riserve da rivalutazione			
P1.2.1.02) Costi di ricerca, sviluppo e pubblicità				TOTALE Riserve da rivalutazione	1.056.949,25	1.056.949,25	1.154.357,88
TOTALE Costi di ricerca, sviluppo e pubblicità	0,00	0,00	0,00	TOTALE Riserve da capitale	1.056.949,25	1.056.949,25	1.154.357,88

Istituto Nazionale di Geofisica e Vulcanologia
Stato Patrimoniale 2018



240

ATTIVITA'		2018	2017	PASSIVITA'		2018	2017
P1.2.1.03) Diritti di brevetto, utilizzazione di opere dell'ingegno e software				P2.1.2.03) Riserve da permessi di costruire			
TOTALE Diritti di brevetto, utilizzazione di opere dell'ingegno e software		0,00	0,00	TOTALE Riserve da permessi di costruire		0,00	0,00
P1.2.1.04) Concessioni, licenze, marchi e diritti simili				P2.1.2.04) Altre riserve distintamente indicate			
TOTALE Concessioni, licenze, marchi e diritti simili		0,00	0,00	TOTALE Altre riserve distintamente indicate		0,00	0,00
P1.2.1.05) Avviamento				TOTALE Riserve		75.668.530,41	68.381.915,21
TOTALE Avviamento		0,00	0,00	P2.1.3) Altri conferimenti di capitale			
P1.2.1.06) Immobilizzazioni immateriali in corso e accenti				P2.1.3.01) Lasciti e donazioni vincolati			
TOTALE Immobilizzazioni immateriali in corso e accenti		0,00	0,00	TOTALE Lasciti e donazioni vincolati		0,00	0,00
P1.2.1.07) Manutenzione straordinaria su beni demaniali di terzi				P2.1.3.02) Lasciti e donazioni non vincolati			
TOTALE Manutenzione straordinaria su beni demaniali di terzi		0,00	0,00	TOTALE Lasciti e donazioni non vincolati		0,00	0,00
P1.2.1.99) Altre immobilizzazioni immateriali				P2.1.3.03) Beni patrimoniali acquisiti per devoluzione			
TOTALE Altre immobilizzazioni immateriali		0,00	0,00	TOTALE Beni patrimoniali acquisiti per devoluzione		0,00	0,00
TOTALE immobilizzazioni immateriali		0,00	0,00	P2.1.3.04) Conferimenti di capitale da pubbliche amministrazioni			
P1.2.2) Immobilizzazioni materiali				TOTALE Conferimenti di capitale da pubbliche amministrazioni		0,00	0,00
P1.2.2.01) Beni demaniali				P2.1.3.05) Altri conferimenti di capitale a enti pubblici n.a.c.			
TOTALE Beni demaniali		0,00	0,00	TOTALE Altri conferimenti di capitale a enti pubblici n.a.c.		0,00	0,00
P1.2.2.02) Immobilizzazioni materiali non demaniali				TOTALE Altri conferimenti di capitale		0,00	0,00

**Istituto Nazionale di Geofisica e Vulcanologia
Stato Patrimoniale 2018**



ATTIVITA'	2018	2017	PASSIVITA'	2018	2017
P1.2.2.02.01) Mezzi di trasporto ad uso civile, di sicurezza e ordine pubblico			P2.1.4) Risultato economico dell'esercizio		
P1.2.2.02.01.01) Mezzi di trasporto stradali			P2.1.4.01) Risultato economico dell'esercizio		
TOTALE Mezzi di trasporto stradali	4.999,56	19.905,92	P2.1.4.01.01) Risultato economico dell'esercizio	0,00	7.384.023,83
TOTALE Mezzi di trasporto ad uso civile, di sicurezza e ordine pubblico	4.999,56	19.905,92	TOTALE Risultato economico dell'esercizio	13.558.772,90	7.384.023,83
P1.2.2.02.03) Mobili e arredi			TOTALE Risultato economico dell'esercizio	13.558.772,90	7.384.023,83
P1.2.2.02.03.99) Mobili e arredi n.a.c.			TOTALE Patrimonio netto	89.227.303,31	75.765.939,04
TOTALE Mobili e arredi n.a.c.	1.966.377,33	2.020.689,15	P2.2) Fondi per rischi e oneri e altri fondi		
TOTALE Mobili e arredi	1.966.377,33	2.020.689,15	P2.2.1) Fondi per trattamento di quiescenza		
P1.2.2.02.05) Attrezzature			P2.2.1.01) Fondi per trattamento di quiescenza		
P1.2.2.02.05.01) Attrezzature scientifiche			TOTALE Fondi per trattamento di quiescenza	0,00	0,00
TOTALE Attrezzature scientifiche	25.108.800,50	26.045.350,53	TOTALE Fondi per trattamento di quiescenza	0,00	0,00
TOTALE Attrezzature	25.108.800,50	26.045.350,53	P2.2.2) Fondi per imposte		
P1.2.2.02.07) Hardware			P2.2.2.01) Fondi per imposte	0,00	0,00
TOTALE Hardware	111.575,08	6.238,21	TOTALE Fondi per imposte	0,00	0,00
P1.2.2.02.09) Beni immobili			TOTALE Fondi per imposte		
P1.2.2.02.09.02) Fabbricati ad uso commerciale istituzionale			P2.2.3) Fondo ammortamento		
TOTALE Fabbricati ad uso commerciale e istituzionale	14.935.866,81	15.469.763,91	P2.2.3.01) Fondo ammortamento di immobilizzazioni materiali		
TOTALE Beni immobili	14.935.866,81	15.469.763,91			

**Istituto Nazionale di Geofisica e Vulcanologia
Stato Patrimoniale 2018**



242

ATTIVITA'		2018	2017	PASSIVITA'		2018	2017
P1.2.2.02.12) Altri beni materiali				TOTALE Fondo ammortamento di immobilizzazioni materiali		0,00	0,00
P1.2.2.02.12.01) Materiale bibliografico				P2.2.3.02) Fondo ammortamento di immobilizzazioni immateriali			
TOTALE Materiale bibliografico	2.383.723,78	2.516.055,40		TOTALE Fondo ammortamento di immobilizzazioni immateriali	0,00	0,00	0,00
P1.2.2.02.12.99) Altri beni materiali diversi				TOTALE Fondo ammortamento	0,00	0,00	0,00
TOTALE Altri beni materiali diversi	1.826.401,95	1.826.401,95		P2.2.4) Fondo per svalutazione crediti			
TOTALE Altri beni materiali	4.210.125,73	4.342.457,35		P2.2.4.01) Fondo svalutazione crediti			
TOTALE Immobilizzazioni materiali non demaniali	46.337.745,01	47.904.405,07		TOTALE Fondo svalutazione crediti	0,00	0,00	0,00
P1.2.2.03) Patrimonio naturale non prodotto				TOTALE Fondo per svalutazione crediti	0,00	0,00	0,00
TOTALE Patrimonio naturale non prodotto	0,00	0,00		P2.2.9) Altri fondi			
P1.2.2.04) Immobilizzazioni materiali in corso				P2.2.9.01) Fondo rinnovi contrattuali			
TOTALE Immobilizzazioni materiali in corso	24.760.752,18	22.819.068,71		TOTALE Fondo rinnovi contrattuali	0,00	526.100,00	
P1.2.2.05) Immobilizzazioni materiali acquistate mediante leasing finanziario				P2.2.9.02) Fondo ammortamento titoli			
TOTALE Immobilizzazioni materiali acquistate mediante leasing finanziario	0,00	0,00		TOTALE Fondo ammortamento titoli	0,00	0,00	0,00
TOTALE Immobilizzazioni materiali	71.098.497,19	70.723.473,78		P2.2.9.99) Altri fondi			
P1.2.3) Immobilizzazioni finanziarie				P2.2.9.99.99.99.99) Fondo rischi	4.260.246,68	4.454.888,25	
P1.2.3.01) Partecipazioni				TOTALE Altri fondi	4.260.246,68	4.454.888,25	
TOTALE Partecipazioni	1.264.984,30	1.359.892,93		TOTALE Altri fondi	4.260.246,68	4.980.988,25	

**Istituto Nazionale di Geofisica e Vulcanologia
Stato Patrimoniale 2018**



ATTIVITA'		2018	2017	PASSIVITA'		2018	2017
P1.2.3.02) Crediti				TOTALE Fondi per rischi e oneri e altri fondi		4.260.246,68	4.980.988,25
TOTALE Crediti		0,00	0,00	P2.3) Fondo per trattamento fine rapporto			
P1.2.3.03) Altri titoli				P2.3.1) Fondo per trattamento fine rapporto			
TOTALE Altri titoli		0,00	0,00	P2.3.1.01) Fondo per trattamento fine rapporto			
TOTALE Immobilizzazioni finanziarie		1.264.984,30	1.359.892,93	TOTALE Fondo per trattamento fine rapporto	45.582.882,08	44.243.383,54	44.243.383,54
TOTALE Immobilizzazioni		72.363.481,49	72.083.366,71	TOTALE Fondo per trattamento fine rapporto	45.582.882,08	44.243.383,54	44.243.383,54
P1.3) Attivo circolante				TOTALE Fondo per trattamento fine rapporto	45.582.882,08	44.243.383,54	44.243.383,54
P1.3.1) Rimanenze				P2.4) Debiti			
P1.3.1.01) Rimanenze di materie prime, sussidiarie e di consumo				P2.4.1) Debiti da finanziamento			
TOTALE Rimanenze di materie prime, sussidiarie e di consumo		35.315,59	32.795,59	P2.4.1.01) Prestiti obbligazionari			
P1.3.1.02) Rimanenze di semilavorati				TOTALE Prestiti obbligazionari	0,00	0,00	0,00
TOTALE Rimanenze di semilavorati				P2.4.1.02) Debiti verso banche e istituto tesoriere			
P1.3.1.03) Lavori in corso su ordinazione		0,00	0,00	TOTALE Debiti verso banche e istituto tesoriere	0,00	0,00	0,00
TOTALE Lavori in corso su ordinazione		0,00	0,00	P2.4.1.03) Debiti verso Amministrazioni pubbliche			
P1.3.1.04) Rimanenze di prodotti finiti				TOTALE Debiti verso Amministrazioni pubbliche	0,00	0,00	0,00
TOTALE Rimanenze di prodotti finiti		0,00	0,00	P2.4.1.04) Debiti verso altri finanziatori			
P1.3.1.05) Acconti				TOTALE Debiti verso altri finanziatori	1.839.138,94	2.279.870,36	2.279.870,36
TOTALE Acconti		0,00	0,00	TOTALE Debiti da finanziamento	1.839.138,94	2.279.870,36	2.279.870,36

**Istituto Nazionale di Geofisica e Vulcanologia
Stato Patrimoniale 2018**



244

ATTIVITA'	2018	2017	PASSIVITA'	2018	2017
TOTALE Rimanenze	35.315,59	32.795,59	P2.4.2) Debiti verso fornitori		
P1.3.2) Crediti			P2.4.2.01) Debiti verso fornitori		
P1.3.2.01) Crediti di natura tributaria, contributiva e perequativa			TOTALE Debiti verso fornitori	950.480,51	931.825,04
TOTALE Crediti di natura tributaria, contributiva e perequativa	0,00	0,00	TOTALE Debiti verso fornitori	950.480,51	931.825,04
P1.3.2.02) Crediti verso clienti e utenti			P2.4.3) Debiti per trasferimenti e contributi		
TOTALE Crediti verso clienti e utenti	42.070,55	27.228,91	P2.4.3.01) Debiti per altri trasferimenti ad Amministrazioni pubbliche		
P1.3.2.03) Crediti per trasferimenti correnti			TOTALE Debiti per altri trasferimenti ad Amministrazioni pubbliche	0,00	0,00
TOTALE Crediti per trasferimenti correnti	2.573.260,86	26.468.006,37	P2.4.3.02) Debiti per trasferimenti correnti		
P1.3.2.04) Crediti per contributi agli investimenti			TOTALE Debiti per trasferimenti correnti	0,00	207.502,09
TOTALE Crediti per contributi agli investimenti	0,00	0,00	P2.4.3.03) Debiti per trasferimenti per conto terzi		
P1.3.2.05) Crediti per altri trasferimenti in conto capitale			TOTALE Debiti per trasferimenti per conto terzi	0,00	0,00
P1.3.2.05.16) Crediti per altri trasferimenti in conto capitale da altri soggetti			P2.4.3.04) Debiti per contributi agli investimenti		
TOTALE Crediti per altri trasferimenti in conto capitale da altri soggetti	5.634.115,89	5.468.128,77	TOTALE Debiti per contributi agli investimenti	0,00	0,00
TOTALE Crediti per altri trasferimenti in conto capitale	5.634.115,89	5.468.128,77	P2.4.3.05) Debiti per trasferimenti in conto capitale		
P1.3.2.06) Crediti per trasferimenti per conto terzi			TOTALE Debiti per trasferimenti in conto capitale	0,00	0,00
TOTALE Crediti per trasferimenti per conto terzi	0,00	0,00	TOTALE Debiti per trasferimenti e contributi	0,00	207.502,09
P1.3.2.07) Crediti per proventi di attività finanziarie			P2.4.4) Accounti ricevuti		

Istituto Nazionale di Geofisica e Vulcanologia
Stato Patrimoniale 2018



ATTIVITA'		2018	2017	PASSIVITA'		2018	2017
TOTALE Crediti per proventi di attività finanziarie		0,00	0,00	P2.4.4.01) Accounti ricevuti			
P1.3.2.08) Altri crediti				TOTALE Accounti ricevuti		0,00	0,00
TOTALE Altri crediti		2.393.281,06	3.150.956,67	TOTALE Accounti ricevuti		0,00	0,00
P1.3.2.09) Fatture da emettere				P2.4.5) Debiti tributari			
TOTALE Fatture da emettere		0,00	0,00	P2.4.5.01) Debiti per imposte di natura corrente a carico dell'ente			
TOTALE Crediti		10.642.728,36	35.114.320,72	TOTALE Debiti per imposte di natura corrente a carico dell'ente		412.052,92	371.255,15
P1.3.3) Attività finanziarie che non costituiscono immobilizzazioni				P2.4.5.02) Debiti per imposte in conto capitale			
P1.3.3.01) Partecipazioni				TOTALE Debiti per imposte in conto capitale		0,00	0,00
TOTALE Partecipazioni		0,00	0,00	P2.4.5.03) Debiti per rimborso di imposte			
P1.3.3.02) Altri titoli				TOTALE Debiti per rimborso di imposte			
TOTALE Altri titoli		0,00	0,00	P2.4.5.04) Debiti per imposte riscosse per conto terzi		0,00	0,00
TOTALE Attività finanziarie che non costituiscono immobilizzazioni		0,00	0,00	TOTALE Debiti per imposte riscosse per conto terzi		0,00	0,00
P1.3.4) Disponibilità liquide				P2.4.5.05) Debiti tributari a titolo di sostituto di imposta			
P1.3.4.01) Conto di tesoreria				P2.4.5.05.04) Debito per scissione IVA da pagare mensilmente			
TOTALE Conto di tesoreria		65.820.335,24	27.372.253,84	P2.4.5.05.04.01) Debito per scissione IVA da pagare mensilmente			
P1.3.4.02) Altri depositi bancari e postali				TOTALE Debito per scissione IVA da pagare mensilmente		0,00	0,00
TOTALE Altri depositi bancari e postali		0,00	0,00	TOTALE Debito per scissione IVA da pagare mensilmente		0,00	0,00

**Istituto Nazionale di Geofisica e Vulcanologia
Stato Patrimoniale 2018**



246

ATTIVITA'		2018	2017	PASSIVITA'		2018	2017
P1.3.4.03) Assegni				TOTALE Debiti tributari a titolo di sostituto di imposta	1.926.386,82	1.418.221,58	
TOTALE Assegni		0,00	0,00	P2.4.5.06) Debiti IVA			
P1.3.4.04) Denaro e valori in cassa				P2.4.5.06.04) Debiti per scissione IVA (pagamento mensile)			
TOTALE Denaro e valori in cassa		0,00	0,00	P2.4.5.06.04.01) Debiti per scissione IVA (pagamento mensile)			
TOTALE Disponibilità liquide		65.820.335,24	27.372.253,84	TOTALE Debiti per scissione IVA (pagamento mensile)	148.331,60	58.673,27	
TOTALE Attivo circolante		76.498.379,19	62.519.370,15	TOTALE Debiti per scissione IVA (pagamento mensile)	148.331,60	58.673,27	
P1.4) Ratei e risconti				TOTALE Debiti IVA	148.331,60	58.673,27	
P1.4.1) Ratei attivi				TOTALE Debiti tributari	2.486.771,34	1.845.805,74	
P1.4.1.01) Ratei attivi				P2.4.6) Debiti previdenziali e assistenziali			
TOTALE Ratei attivi		0,00	0,00	P2.4.6.01) Contributi			
TOTALE Ratei attivi		0,00	0,00	TOTALE Contributi	1.144.247,26	1.045.505,77	
P1.4.2) Risconti attivi				P2.4.6.02) Ritenute			
P1.4.2.01) Risconti attivi				TOTALE Ritenute	562.481,60	520.329,15	
TOTALE Risconti attivi		1.945,83	15.880,97	TOTALE Debiti previdenziali e assistenziali	1.706.728,86	1.565.834,92	
TOTALE Ratei e risconti		1.945,83	15.880,97	P2.4.7) Altri debiti			
TOTALE Attivo		148.863.806,51	134.618.617,83	P2.4.7.01) Debiti verso il personale dipendente			
				TOTALE Debiti verso il personale dipendente	1.011.419,69	1.213.813,55	
				P2.4.7.02) Debiti verso organi istituzionali dell'ente			

**Istituto Nazionale di Geofisica e Vulcanologia
Stato Patrimoniale 2018**



ATTIVITA'	2018	2017	PASSIVITA'	2018	2017
			TOTALE Debiti verso organi istituzionali dell'ente	26.467,82	5.553,45
			P.2.4.7.03) Debiti verso creditori diversi		
			TOTALE Debiti verso creditori diversi	609.655,01	612.644,80
			P.2.4.7.04) Altri debiti diversi		
			TOTALE Altri debiti diversi	77.090,96	124.360,74
			TOTALE Altri debiti	1.724.633,48	1.956.372,54
			P.2.4.8) Fatture da ricevere		
			P.2.4.8.01) Fatture da ricevere		
			TOTALE Fatture da ricevere	1.085.621,31	841.096,31
			TOTALE Fatture da ricevere	1.085.621,31	841.096,31
			TOTALE Debiti	9.793.374,44	9.628.307,00
			P.2.5) Ratei e risconti e contributi agli investimenti		
			P.2.5.1) Ratei passivi		
			P.2.5.1.01) Ratei di debito su costi del personale		
			TOTALE Ratei di debito su costi del personale	0,00	0,00
			P.2.5.1.02) Ratei di debito su acquisti di servizi ed utilizzo di beni di terzi		
			TOTALE Ratei di debito su acquisti di servizi ed utilizzo di beni di terzi	0,00	0,00
			P.2.5.1.03) Ratei di debito su altri costi		

Istituto Nazionale di Geofisica e Vulcanologia
Stato Patrimoniale 2018



248

ATTIVITA'	2018	2017	PASSIVITA'	2018	2017
			TOTALE Ratei di debito su altri costi	0,00	0,00
			TOTALE Ratei passivi	0,00	0,00
			P2.5.2) Risconti passivi		
			P2.5.2.01) Concessioni pluriennali		
			TOTALE Concessioni pluriennali	0,00	0,00
			P2.5.2.02) Risconti per progetti in corso		
			TOTALE Risconti per progetti in corso	0,00	0,00
			P2.5.2.09) Altri risconti passivi		
			TOTALE Altri risconti passivi	0,00	0,00
			TOTALE Risconti passivi	0,00	0,00
			P2.5.3) Contributi agli investimenti		
			P2.5.3.01) Contributi agli investimenti		
			TOTALE Contributi agli investimenti	0,00	0,00
			TOTALE Contributi agli investimenti	0,00	0,00
			TOTALE Ratei e risconti e contributi agli investimenti	0,00	0,00
			TOTALE Passivo	148.863.806,51	134.618.617,83
Totale Attivo	148.863.806,51	134.618.617,83	Totale Passivo	148.863.806,51	134.618.617,83



Istituto Nazionale di Geofisica e Vulcanologia
Stato Patrimoniale 2018

CONTI D'ORDINE		2017	2018	2017	2018
Attivo	Passivo				
P3) Conti d'ordine	P3) Conti d'ordine				
P3.1) Impegni, beni di terzi e garanzie	P3.1) Impegni, beni di terzi e garanzie				
P3.1.1) Impegni	P3.1.1) Impegni				
P3.1.1.01) Impegni finanziari	P3.1.1.01) Impegni finanziari				
P3.1.1.02) Altri impegni	P3.1.1.02) Altri impegni				
P3.1.2) Beni	P3.1.2) Beni				
P3.1.2.01) Beni propri	P3.1.2.01) Beni propri				
P3.1.2.02) Beni di terzi	P3.1.2.02) Beni di terzi				
P3.1.3) Garanzie	P3.1.3) Garanzie				
P3.1.3.01) Garanzie prestate a Amministrazioni Pubbliche	P3.1.3.01) Garanzie prestate a Amministrazioni Pubbliche				
P3.1.3.02) Garanzie prestate a imprese controllate	P3.1.3.02) Garanzie prestate a imprese controllate				
P3.1.3.03) Garanzie prestate a imprese partecipate	P3.1.3.03) Garanzie prestate a imprese partecipate				
P3.1.3.04) Garanzie prestate a altre imprese	P3.1.3.04) Garanzie prestate a altre imprese				
P3.1.3.05) Garanzie prestate a altri	P3.1.3.05) Garanzie prestate a altri				

PAGINA BIANCA

Conto Economico

PAGINA BIANCA


Istituto Nazionale di Geofisica e Vulcanologia
Conto Economico 2018

Codice Conto	Descrizione	Anno 2018		Anno 2017	
		Parziali	Totali	Parziali	Totali
E1	Componenti positivi della gestione				
E1.2	Ricavi delle vendite e delle prestazioni e proventi da servizi pubblici		60.605,98		57.697,79
E1.2.1	Ricavi dalla vendita di beni	0,00		0,00	
E1.2.1.01	Ricavi dalla vendita di beni	0,00		0,00	
E1.2.2	Ricavi dalla vendita di servizi	55.489,34		30.767,00	
E1.2.2.01	Ricavi dalla vendita di servizi	55.489,34		30.767,00	
E1.2.4	Ricavi derivanti dalla gestione dei beni	5.116,64		26.930,79	
E1.2.4.01	Ricavi da canoni, concessioni, diritti reali di godimento e servitù onerose	0,00		0,00	
E1.2.4.02	Fitti, noleggi e locazioni	5.116,64		26.930,79	
E1.3	Proventi da trasferimenti e contributi		93.268.091,33		95.453.970,06
E1.3.1	Trasferimenti correnti	93.268.091,33		95.453.970,06	
E1.3.1.01	Trasferimenti correnti da Amministrazioni pubbliche	86.504.803,79		80.113.350,02	
E1.3.1.02	Trasferimenti correnti da famiglie	0,00		0,00	
E1.3.1.03	Trasferimenti correnti da imprese	931.104,30		1.703.481,80	
E1.3.1.04	Trasferimenti correnti da Istituzioni Sociali Private	0,00		0,00	
E1.3.1.05	Trasferimenti correnti dalla UE e dal Resto del Mondo	5.832.183,24		13.637.138,24	
E1.3.2	Contributi agli investimenti	0,00		0,00	
E1.3.2.01	Contributi agli investimenti da amministrazioni pubbliche	0,00		0,00	
E1.3.2.03	Contributi agli investimenti da Imprese	0,00		0,00	
E1.3.2.05	Contributi agli investimenti dall'Unione Europea e dal Resto del Mondo	0,00		0,00	
E1.4	Altri ricavi e proventi diversi		1.457.227,88		520.152,64
E1.4.1	Indennizzi di assicurazione	0,00		0,00	
E1.4.1.01	Indennizzi di assicurazione contro i danni	0,00		0,00	
E1.4.1.99	Altri indennizzi n.a.c.	0,00		0,00	
E1.4.2	Proventi derivanti dall'attività di controllo e repressione delle irregolarità e degli illeciti	0,00		0,00	

Istituto Nazionale di Geofisica e Vulcanologia
Conto Economico 2018



254

Codice Conto	Descrizione	Anno 2018		Anno 2017	
		Parziali	Totali	Parziali	Totali
E1.4.2.03	Entrate da imprese derivanti dall'attività di controllo e repressione delle irregolarità e degli illeciti	0,00		0,00	
E1.4.3	Proventi da rimborsi	774.725,79		472.329,32	
E1.4.3.01	Rimborsi ricevuti per spese di personale (comando, distacco, fuori ruolo, convenzioni, ecc...)	0,00		0,00	
E1.4.3.02	Entrate per azioni di rivalsa e surroga nei confronti di terzi	0,00		0,00	
E1.4.3.03	Entrate da rimborsi, recuperi e restituzioni di somme non dovute o incassate in eccesso	774.725,79		472.329,32	
E1.4.9	Altri proventi	682.502,09		47.823,32	
E1.4.9.99	Altri proventi n.a.c.	682.502,09		47.823,32	
E1.5	Variazioni nelle rimanenze di prodotti in corso di lavorazione, semilavorati e finiti		0,00		0,00
E1.5.1	Variazioni nelle rimanenze di prodotti in corso di lavorazione, semilavorati e finiti	0,00		0,00	
E1.5.1.01	Variazioni nelle rimanenze di prodotti in corso di lavorazione, semilavorati e finiti	0,00		0,00	
E1.7	Incrementi di immobilizzazioni per lavori interni		0,00		0,00
E1.7.1	Incrementi di immobilizzazioni per lavori interni	0,00		0,00	
E1.7.1.01	Incrementi di immobilizzazioni per lavori interni	0,00		0,00	
	Totale Componenti positivi della gestione		94.785.925,19		96.031.820,49
E2	Componenti negativi della gestione				
E2.1	Costi della produzione		75.365.753,58		81.194.356,61
E2.1.1	Acquisto di materie prime e/o beni di consumo	1.227.219,28		1.070.183,13	
E2.1.1.01	Acquisto di materie prime e/o beni di consumo	1.227.219,28		1.070.183,13	
E2.1.2	Prestazioni di servizi	14.896.117,49		22.932.231,03	

Istituto Nazionale di Geofisica e Vulcanologia
Conto Economico 2018



Codice Conto	Descrizione	Anno 2018		Anno 2017	
		Parziali	Totali	Parziali	Totali
E2.1.2.01	Prestazioni di servizi ordinari	14.840.113,49		22.862.867,33	
E2.1.2.02	Prestazioni di servizi sanitari	56.004,00		69.363,70	
E2.1.3	Utilizzo di beni terzi	1.747.815,12		1.790.296,08	
E2.1.3.01	Noleggi e fitti	891.010,46		1.015.441,53	
E2.1.3.02	Licenze	610.313,66		495.276,75	
E2.1.3.03	Diritti reali di godimento e servitù onerose	0,00		0,00	
E2.1.3.04	Canoni leasing operativo	0,00		0,00	
E2.1.3.99	Altri costi per utilizzo di beni terzi	246.491,00		279.577,80	
E2.1.4	Personale	54.211.928,66		52.215.241,78	
E2.1.4.01	Retribuzioni in denaro	31.083.167,88		29.253.014,94	
E2.1.4.02	Contributi effettivi a carico dell'amministrazione	9.526.794,19		10.150.649,20	
E2.1.4.02.03	Contributi per indennità di fine rapporto	1.339.498,54		2.659.789,47	
E2.1.4.03	Contributi sociali figurativi	0,00		0,00	
E2.1.4.99	Altri costi del personale	13.601.966,59		12.811.577,64	
E2.1.9	Oneri diversi della gestione	3.282.673,03		3.186.404,59	
E2.1.9.01	Imposte e tasse a carico dell'ente	3.295.797,94		3.099.911,35	
E2.1.9.03	Premi di assicurazione	36.051,16		66.252,11	
E2.1.9.99	Altri costi della gestione	-49.176,07		20.241,13	
E2.2	Ammortamenti e svalutazioni		3.574.317,97		4.960.118,10
E2.2.1	Ammortamento di immobilizzazioni materiali	3.574.317,97		4.960.118,10	
E2.2.1.01	Ammortamento Mezzi di trasporto ad uso civile, di sicurezza e ordine pubblico	14.906,36		20.148,16	
E2.2.1.03	Ammortamento mobili e arredi	88.362,94		127.879,17	
E2.2.1.04	Ammortamento impianti e macchinari	0,00		0,00	
E2.2.1.05	Ammortamento di attrezzature	2.784.474,65		4.129.647,57	

**Istituto Nazionale di Geofisica e Vulcanologia
Conto Economico 2018**



256

Codice Conto	Descrizione	Anno 2018		Anno 2017	
		Parziali	Totali	Parziali	Totali
E2.2.1.06	Ammortamento macchine per ufficio	0,00		0,00	
E2.2.1.07	Ammortamento hardware	0,00		0,00	
E2.2.1.09	Ammortamento beni immobili	533.897,10		533.897,10	
E2.2.1.99	Ammortamento altri beni materiali	152.676,92		148.546,10	
E2.2.2	Ammortamento di immobilizzazioni immateriali	0,00		0,00	
E2.2.2.02	Ammortamento Software	0,00		0,00	
E2.2.2.04	Ammortamento Opere dell'ingegno e Diritti d'autore	0,00		0,00	
E2.2.2.99	Ammortamento di altri beni immateriali diversi	0,00		0,00	
E2.2.3	Svalutazioni di immobilizzazioni materiali	0,00		0,00	
E2.2.3.03	Svalutazioni di mobili e arredi	0,00		0,00	
E2.2.3.04	Svalutazioni di impianti e macchinari	0,00		0,00	
E2.2.3.06	Svalutazioni di macchine per ufficio	0,00		0,00	
E2.2.3.07	Svalutazioni di hardware	0,00		0,00	
E2.2.3.11	Svalutazioni di oggetti di valore	0,00		0,00	
E2.2.3.99	Svalutazioni di altri beni materiali	0,00		0,00	
E2.2.4	Svalutazioni di immobilizzazioni immateriali	0,00		0,00	
E2.2.4.01	Svalutazioni di Software	0,00		0,00	
E2.2.4.99	Svalutazione di altri beni immateriali diversi	0,00		0,00	
E2.2.5	Svalutazioni di crediti compresi nell'attivo circolante	0,00		0,00	
E2.2.5.01	Svalutazioni di crediti compresi nell'attivo circolante	0,00		0,00	
E2.3	Costi per trasferimenti e contributi		1.635.135,42		1.298.050,60
E2.3.1	Trasferimenti correnti	1.635.135,42		1.298.050,60	
E2.3.1.01	Trasferimenti correnti a Amministrazioni pubbliche	670.712,36		556.294,98	
E2.3.1.02	Trasferimenti correnti a Famiglie	964.423,06		741.755,62	
E2.3.1.03	Trasferimenti correnti a Imprese	0,00		0,00	
E2.3.1.05	Trasferimenti correnti versati alla UE e al Resto del Mondo	0,00		0,00	

Istituto Nazionale di Geofisica e Vulcanologia
Conto Economico 2018



Codice Conto	Descrizione	Anno 2018		Anno 2017	
		Parziali	Totali	Parziali	Totali
E2.3.2	Contributi agli investimenti	0,00		0,00	
E2.3.2.03	Contributi agli investimenti a Imprese	0,00		0,00	
E2.4	Accantonamenti		238.395,84		1.300.249,17
E2.4.1	Accantonamento a fondo svalutazione crediti	0,00		0,00	
E2.4.1.01	Accantonamento a fondo svalutazione crediti di natura tributaria	0,00		0,00	
E2.4.1.02	Accantonamento a fondo svalutazione crediti per trasferimenti e contributi	0,00		0,00	
E2.4.1.03	Accantonamento a fondo svalutazione crediti per crediti verso clienti ed utenti	0,00		0,00	
E2.4.1.99	Accantonamento a fondo svalutazione altri crediti	0,00		0,00	
E2.4.2	Accantonamento a fondo rischi		238.395,84		920.149,17
E2.4.2.01	Accantonamenti per rischi		238.395,84		920.149,17
E2.4.3	Altri accantonamenti	0,00		380.100,00	
E2.4.3.01	Accantonamenti per rinnovi contrattuali	0,00		380.100,00	
E2.4.3.99	Altri accantonamenti n.a.c.	0,00		0,00	
E2.5	Variazioni nelle rimanenze di materie prime e/o beni di consumo		-2.520,00		3.129,30
E2.5.1	Variazioni nelle rimanenze di materie prime e/o beni di consumo	-2.520,00		3.129,30	
E2.5.1.01	Variazioni nelle rimanenze di materie prime e/o beni di consumo	-2.520,00		3.129,30	
	Totale Componenti negativi della gestione		80.811.082,81		88.755.903,78
	Differenza tra valore e costi della produzione		13.974.842,38		7.275.916,71
E3	Proventi e oneri finanziari				
E3.1	Oneri finanziari		204.790,04		223.704,13
E3.1.1	Interessi	204.790,04		223.704,13	
E3.1.1.02	Interessi passivi su finanziamenti specifici pagati ad amministrazioni pubbliche	0,00		0,00	
E3.1.1.03	Interessi passivi su finanziamenti specifici pagati a imprese	0,00		0,00	

Istituto Nazionale di Geofisica e Vulcanologia
Conto Economico 2018



258

Codice Conto	Descrizione	Anno 2018		Anno 2017	
		Parziali	Totali	Parziali	Totali
E3.1.1.04	Interessi passivi su finanziamenti specifici ad altri soggetti	204.790,04		223.601,83	
E3.1.1.06	Altri oneri per interessi pagati ad amministrazioni pubbliche	0,00		0,00	
E3.1.1.07	Altri oneri per interessi pagati ad altri soggetti	0,00		102,30	
E3.1.1.08	Oneri finanziari derivanti dalla estinzione anticipata di prestiti	0,00		0,00	
E3.1.1.99	Altri Oneri per interessi diversi	0,00		0,00	
E3.1.2	Altri oneri finanziari	0,00		0,00	
E3.1.2.99	Altri oneri finanziari n.a.c.	0,00		0,00	
E3.2	Proventi finanziari		165.987,42		376.902,88
E3.2.1	Proventi da titoli obbligazionari	0,00		0,00	
E3.2.1.02	Proventi da titoli obbligazionari a medio lungo termine	0,00		0,00	
E3.2.2	Proventi da finanziamenti specifici	0,00		0,00	
E3.2.2.02	Proventi da finanziamenti a medio lungo termine	0,00		0,00	
E3.2.3	Altri proventi finanziari	165.987,42		376.902,88	
E3.2.3.03	Proventi derivanti dalla distribuzione di dividendi da altre imprese	0,00		0,00	
E3.2.3.04	Interessi attivi da conti della tesoreria dello Stato o di altre amministrazioni pubbliche	0,30		0,96	
E3.2.3.05	Interessi attivi da depositi bancari o postali	0,00		0,00	
E3.2.3.06	Flussi periodici netti in entrata	0,00		0,00	
E3.2.3.09	Remunerazione su depositi fruttiferi presso Banca d'Italia	0,00		0,00	
E3.2.3.12	Interessi di mora	0,00		0,00	
E3.2.3.13	Altri interessi attivi	165.987,12		376.901,92	
E3.2.3.14	Utili e avanzi distribuiti	0,00		0,00	
E3.2.3.99	Altre entrate da redditi da capitale n.a.c.	0,00		0,00	
	Totale Proventi e oneri finanziari		-38.802,62		153.198,75
E4	Rettifiche di valore di attività finanziarie				

Istituto Nazionale di Geofisica e Vulcanologia
Conto Economico 2018



Codice Conto	Descrizione	Anno 2018		Anno 2017	
		Parziali	Totali	Parziali	Totali
E5	Totale Rettifiche di valore di attività finanziarie		0,00		0,00
	Proventi e oneri straordinari				
E5.1	Oneri straordinari		820.601,04		989.321,54
E5.1.1	Soppravvenienze passive	811.111,35		382.659,95	
E5.1.1.01	Arretrati al personale dipendente	202.530,56		0,00	
E5.1.1.02	Arretrati per oneri per il personale in quiescenza: pensioni, pensioni integrative e altro	0,00		0,00	
E5.1.1.03	Rimborsi	0,00		0,00	
E5.1.1.99	Altre soppravvenienze passive	608.580,79		382.659,95	
E5.1.2	Insussistenze dell'attivo	9.489,69		606.661,59	
E5.1.2.01	Insussistenze dell'attivo	9.489,69		606.661,59	
E5.1.4	Minusvalenze	0,00		0,00	
E5.1.4.01	Minusvalenza da alienazione di beni materiali	0,00		0,00	
E5.1.4.02	Minusvalenza da alienazione di Terreni e beni materiali non prodotti	0,00		0,00	
E5.1.4.03	Minusvalenza da alienazione di beni immateriali	0,00		0,00	
E5.1.4.04	Minusvalenze da alienazione di azioni e partecipazioni e conferimenti di capitale	0,00		0,00	
E5.1.4.05	Minusvalenze da alienazione di quote di fondi comuni di investimento	0,00		0,00	
E5.1.4.06	Minusvalenze da alienazione di titoli obbligazionari a breve termine	0,00		0,00	
E5.1.4.07	Minusvalenze da alienazione di titoli obbligazionari a medio-lungo termine	0,00		0,00	
E5.1.9	Altri oneri straordinari	0,00		0,00	
E5.1.9.01	Altri oneri straordinari	0,00		0,00	
E5.2	Proventi straordinari		443.334,18		944.229,91
E5.2.1	Trasferimenti in conto capitale	0,00		0,00	
E5.2.1.04	Trasferimenti in conto capitale da parte di amministrazioni pubbliche per	0,00		0,00	

Istituto Nazionale di Geofisica e Vulcanologia
Conto Economico 2018



Codice Conto	Descrizione	Anno 2018		Anno 2017	
		Parziali	Totali	Parziali	Totali
E5.2.1.10	cancellazione di debiti de				
	Altri trasferimenti in conto capitale da amministrazioni pubbliche	0,00		0,00	
E5.2.1.14	Altri trasferimenti in conto capitale dall'Unione Europea e dal Resto del Mondo	0,00		0,00	
E5.2.2	Insussistenze del passivo	0,00		0,00	
E5.2.2.01	Insussistenze del passivo	0,00		0,00	
E5.2.3	Sopravvenienze attive	443.334,18		944.229,91	
E5.2.3.01	Rimborsi di imposte	0,00		0,00	
E5.2.3.99	Altre sopravvenienze attive	443.334,18		944.229,91	
E5.2.4	Plusvalenze	0,00		0,00	
E5.2.4.01	Plusvalenza da alienazione di beni materiali	0,00		0,00	
E5.2.4.04	Plusvalenze da alienazione di azioni e partecipazioni e conferimenti di capitale	0,00		0,00	
E5.2.4.06	Plusvalenze da alienazione di titoli obbligazionari a breve termine	0,00		0,00	
E5.2.4.07	Plusvalenze da alienazione di titoli obbligazionari a medio-lungo termine	0,00		0,00	
E5.2.9	Altri proventi straordinari	0,00		0,00	
E5.2.9.99	Altri proventi straordinari n.a.c.	0,00		0,00	
	Totale Proventi e oneri straordinari		-377.266,86		-45.091,63
Avanzo Economico			13.558.772,90		7.384.023,83
Disavanzo Economico					
Pareggio Economico					

Nota Integrativa

PAGINA BIANCA

Istituto Nazionale di Geofisica e Vulcanologia
Rendiconto Generale Esercizio Finanziario 2018

Nota integrativa

Criteri di formazione

Il rendiconto generale è stato redatto nel rispetto del Regolamento per l'amministrazione, la contabilità e la finanza dell'Istituto Nazionale di Geofisica e Vulcanologia, emanato con Decreto del Presidente n. 119 del 14/05/'18 e pubblicato sul sito web dell'Istituto, in armonia con i principi e criteri di cui al D.P.R. 27 Febbraio 2003 n. 97 che disciplina l'amministrazione e la contabilità degli Enti Pubblici non Economici di cui alla Legge 20 marzo 1975 n. 70, come risulta dalla presente nota integrativa, redatta ai sensi dell'articolo 2427 del Codice Civile.

Esso si compone oltre che del presente elaborato, che ne costituisce parte integrante, dei seguenti documenti:

- I) il conto di bilancio;
- II) lo stato patrimoniale;
- III) il conto economico.

A partire dall'esercizio 2009 l'INGV utilizza un sistema integrato di contabilità finanziaria/economico patrimoniale.

Le scritture in partita doppia, ad esclusione di quelle di rettifica e integrazione, sono generate in modo univoco e automatico dalle operazioni registrate in contabilità finanziaria.

L'integrazione tra i due sistemi contabili è realizzata mediante l'associazione tra capitoli e conti economico-patrimoniali/conti di contropartita in specifiche fasi delle entrate e delle uscite.

In particolare:

- la fase di liquidazione attiva o passiva rileva il credito/debito verso il soggetto cui si riferisce e movimenti a conti di costo/ricavo o di patrimonio;
- le variazioni alle liquidazioni attive o passive danno luogo a rettifiche delle scritture precedenti e, qualora relative a esercizi antecedenti a quello di riferimento, rilevano sopravvenienze attive o passive;
- la fase di riscossione/pagamento rileva l'estinzione di un credito/debito verso il soggetto a cui si riferisce e la movimentazione del conto corrente.

La continuità tra gli esercizi è stata garantita dall'importazione dei dati presenti nei prospetti di Stato Patrimoniale e di Conto Economico al 31/12/2008, effettuata mediante le seguenti assunzioni:

- Residui attivi = Crediti;
- Residui passivi = Debiti;
- Tutti gli impegni e gli accertamenti al 31/12/2008, relativi ai titoli I e III, hanno generato un costo o un ricavo.

L'acquisizione di immobilizzazioni relative ad impegni ante 2009 non viene rilevata in bilancio automaticamente, ma è oggetto di apposita scrittura di rettifica (immobilizzazioni a sopravvenienze attive).

Le eventuali variazioni ad impegni/accertamenti ante 2009 vengono rilevate come insussistenze dell'attivo o del passivo.

I cambi di controparte su documenti attivi o passivi (per cambio di ragione sociale, cessione del credito ecc.) determinano una scrittura automatica su sopravvenienze attive e sopravvenienze passive di pari importo.

Criteri di valutazione

La valutazione delle voci di bilancio è stata effettuata ispirandosi a criteri generali di prudenza e competenza. Non si è fatto ricorso a deroghe per i casi eccezionali ex art. 2423 comma 4 del Codice Civile. In particolare, i criteri di valutazione adottati nella formazione del bilancio sono stati i seguenti:

Immobilizzazioni - Immateriali

Non sono presenti in bilancio.

Immobilizzazioni - Materiali

Sono iscritte al costo di acquisizione ed esposte al netto degli ammortamenti effettuati nel corso degli esercizi. Le quote di ammortamento sono state calcolate sul singolo cespite sulla base delle aliquote previste nel Decreto n. 676 del 31/12/2007 (di adeguamento al Decreto MEF 22/04/2004) in funzione della categoria inventariale (vedi schema seguente).

Categoria	Descrizione	Aliquota %
FC	Fabbricati civili	2
OI	Opere dell'ingegno (software, brevetti, diritti d'autore)	20
MO	Mobili e arredi	10
MO	Macchine da ufficio	20
MO	Attrezzature informatiche ad uso amministrativo	25
MO	Attrezzature didattiche	15
MO	Equipaggiamento e vestiario	20
LA	Attrezzature informatiche per la ricerca scientifica	40
LA	Attrezzature ed apparecchiature per la ricerca scientifica	25
LA	Strumentazioni varie	15
LA	Impianti e attrezzature	5
BO	Materiale bibliografico	5
CS	Collezioni scientifiche	20
AU	Automezzi e altri mezzi di trasporto	20
AM	Altri beni mobili	20

I beni mobili acquisiti a titolo gratuito o per invenzione non sono stati assoggettati all'ammortamento. I beni durevoli con costo storico fino a 630 € IVA inclusa (cosiddetti beni sottosoglia) sono stati ammortizzati integralmente nell'anno di acquisizione.

Partecipazioni in imprese controllate/collegate

Sono valutate con il metodo del patrimonio netto come previsto dall'art. 2426 comma 4 del Codice Civile.

Crediti

Sono esposti al presumibile valore di realizzo.

Debiti

Sono rilevati al loro valore nominale modificato in occasione di resi o di rettifiche di fatturazione.

Rimanenze di magazzino

Sono iscritte al costo medio ponderato e sono relative ai due magazzini dell'Istituto:

- il magazzino delle pubblicazioni destinate alla distribuzione gratuita all'esterno dell'Istituto;
- il magazzino del materiale di consumo di varia natura destinato all'utilizzo nei laboratori e negli uffici dell'Istituto.

Fondo TFR

Rappresenta l'effettivo debito maturato verso i dipendenti in conformità di legge e del contratto collettivo vigente. Il fondo corrisponde al totale delle singole indennità maturate a favore dei dipendenti alla data di

chiusura del bilancio al netto degli acconti erogati, ed è pari a quanto si sarebbe dovuto corrispondere ai dipendenti nell'ipotesi di cessazione del rapporto di lavoro in tale data.

Riconoscimento ricavi

I ricavi per vendite di beni e per prestazione dei servizi, come anche i ricavi di natura finanziaria, sono riconosciuti in base alla competenza temporale.

Ratei e risconti

Sono stati determinati secondo il criterio dell'effettiva competenza temporale dell'esercizio.

Risultati dell'esercizio

Il bilancio consuntivo dell'anno 2018 si chiude con un avanzo di competenza di 24.266.214,36, un avanzo di amministrazione di € 69.917.485,95, disponibile solo per € 9.799.775,10 ed un avanzo economico di € 13.558.772,90.

Si analizzano, qui di seguito, i diversi documenti che compongono il rendiconto generale.

I – Analisi delle voci del Conto di Bilancio

Per il dettaglio delle voci del rendiconto finanziario gestionale e decisionale si rinvia alla relazione del Presidente.

II - Analisi delle voci dello Stato Patrimoniale

ATTIVITA'

A) IMMOBILIZZAZIONI MATERIALI

La composizione e le variazioni intervenute nelle immobilizzazioni materiali sono riassunte nella tabella sottostante:

Descrizione	Costi storici al 31/12/2017 (a)	Incrementi (b)	Decrementi (c)	Fondo amm. (d)	Valore al 31/12/2018
Immobilizzazioni materiali	130.576.126,98	2.018.521,51	990.407,76	85.266.495,71	46.337.745,02
Immobilizzazioni materiali in corso	22.819.068,71	1.941.683,47			24.760.752,18
Totale	153.395.195,69	3.960.204,98	990.407,76	85.266.495,71	71.098.497,20

I decrementi sono relativi ai beni alienati/dismessi nel corso dell'esercizio, ai sensi dei decreti dei Direttori di sezione nn. 20/2018 BO del 22/02/18, 5/2018 CT del 28/02/18, 6/2018 MI del 26/02/18, 138/2018 ONT del 24/05/18, 12/2018 PI del 27/02/18, 17/2018 RM1 del 6/3/18, 62/2018 RM2 del 3/4/18, 83/2018 NA del 12/4/18, 49/2018 NA del 1/3/18. La dismissione di beni non interamente ammortizzati ha determinato insussistenze per un totale di € 9.489,69.

Il fondo ammortamento comprende la quota di ammortamento 2018 ed è stato decurtato delle quote già ammortizzate relative ai beni dismessi nel corso dell'esercizio.

La voce Immobilizzazioni materiali in corso contiene le quote pagate al 31/12/2018 per il contratto di costruzione e gestione delle nuove ali della sede centrale dell'Istituto (contratto di Project Financing che prevede un canone annuo e spese accessorie). L'ammortamento di tale cespite avrà inizio a partire dalla data di acquisizione della proprietà.

Con riferimento alla voce "Terreni e fabbricati" viene riportato di seguito l'elenco dettagliato per unità:

Fabbricati di proprietà					
DATA DI ACQUISIZIONE	SEDE	INDIRIZZO	VALORE DI ACQUISIZIONE	USO	Titolo di proprietà
14/10/1992	ROMA	via di Vigna Murata 605, 00143 Roma	15.691.962,02	uffici, laboratori, officine, magazzini	Costruzione
13/09/2006	CATANIA	Piazza Roma 2 (Catania)	8.520.000,00	uffici, laboratori, magazzini	acquisita da Privato
10/01/2001	ERCOLANO – Foresteria	via Osservatorio - 80056 Ercolano (Napoli)	2.685,57	uffici divulgazione, foresteria	Acquistato da OV con atto del 24/3/1966 (Acquisito da INGV)
01/01/2006	GROTTAMINARDA	strada statale, Grottaminarda 83035, (Avellino)	2.312.066,96	uffici, laboratori	Costruzione
10/01/2001	ERCOLANO - Edif. Servizio	via Osservatorio - 80056 Ercolano (Napoli)	63.905,27	uffici divulgazione, laboratori	Costruito da OV collaudo del 05/06/1972 (acquisito da INGV)
29/09/1999	MILANO	Via Alfonso Corti 12, 20133 (Milano)	1.592.544,00	Uffici	Acquisito da CNR-IRRS con D.Lgs 29/09/1999 N. 381
Totale			28.183.163,82		
Terreni di proprietà					
27/03/2006	MINERVINO MURGE		1.400,00	stazione di misura	acquistato della Regione Puglia
10/01/2001	ERCOLANO	via Osservatorio - 80056 Ercolano (Napoli)	2.237,39	terreni	atto di compravendita del 23/12/1970
Totale			3.637,39		

B) IMMOBILIZZAZIONI FINANZIARIE

Le movimentazioni sono rappresentate nella tabella seguente:

Descrizione	31/12/2017 (a)	Incrementi (b)	Decrementi (c)	31/12/2018 (a+b-c)
Partecipazioni	1.359.892,93	23.345,65	118.254,54	1.264.984,30
Totale	1.359.892,93	23.345,65	118.254,54	1.264.984,30

Le partecipazioni sono state iscritte tra le attività a partire dall'esercizio 2010 con il metodo del patrimonio netto mentre per le fondazioni e le associazioni utilizzando il costo di acquisizione. Facendo riferimento all'ultimo bilancio approvato della singola società partecipata (2017), tenendo conto di eventuali nuove acquisizioni o variazioni nella percentuale di partecipazione, sono stati aggiornati i rispettivi valori come risultanti dalla tabella seguente:

DENOMINAZIONE	Percentuale partecipazione	Patrimonio netto al 31/12/2017	Valore partecipazione
AMRA Scarl - Analisi e Monitoraggio del Rischio Ambientale -	10,50	-1.399.607,00	-146.958,74
CRATI Scarl - Consorzio per la Ricerca e le Applicazioni di Tecnologie Innovative	1,61	289.612,00	4.662,75
DLTM Scarl - Distretto Ligure Tecnologie Marine	5,56	1.067.569,00	59.356,84
MARIS Scarl - Monitoraggio Ambientale e Ricerca Innovativa Strategica	80,00	118.978,00	95.182,40
TOP IN Scarl - Tecnologie Optoelettroniche per l'Industria	6,35	100.963,00	0,00
Spacearth Technology Srl - Spin Off	20,00	63.987,00	12.797,40
Consorzio Area di Ricerca in Astrogeofisica	25,00	74.692,00	18.673,00
COMETA - Consorzio per la Promozione e l'adozione di Tecnologie di Calcolo Avanzato	5,88	264.778,00	15.568,95
Consorzio Technapoli - Parco Scientifico e Tecnologico dell'area metropolitana di Napoli e Caserta	0,01	552.688,00	55,27
Consorzio REDI	25,00		2.500,00
CMCC - Centro Euro Mediterraneo per i Cambiamenti Climatici		4.642.798,00	203.116,03
EU CENTRE - Centro Europe di Formazione e Ricerca in Ingegneria Sismica		9.806.975,00	990.930,40
Fondazione di partecipazione Tecnologie per il Patrimonio Culturale - TICHE			5.000,00
Associazione BIG DATA			3.000,00
Associazione Cluster Tecnologico Nazionale Blue Italian Growth - CTN BIG			1.000,00
Associazione Unione Geotermica Italiana - UGI			100,00
		Totale	1.264.984,30

C) ATTIVO CIRCOLANTE

C.1. Rimanenze

Le rimanenze sono relative ai magazzini "Pubblicazioni" e "Materiali di facile consumo". Di seguito sono riportate le movimentazioni intervenute nel corso dell'esercizio:

Descrizione	31/12/2017 (a)	Incrementi (b)	Decrementi (c)	31/12/2018 (a+b-c-d)
Magazzino pubblicazioni	18.308,04	0	711,20	17.596,84
Magazzino Materiali di consumo	14.487,55	3.231,20	0,0	17.718,75
Totale	32.795,59	3.231,20	711,20	35.315,59

L'aumento della consistenza al 31/12/2018 dei magazzini trovano riscontro nella voce "variazioni nelle rimanenze di materie prime e/o beni di consumo" presente tra le voci che determinano il costo della produzione nel Conto Economico per € 2.520,00

C.2. Crediti

La posta accoglie i crediti esigibili dall'Ente entro ed oltre l'esercizio successivo, opportunamente riconciliati con i residui attivi rilevati nel rendiconto finanziario (vedi prospetto seguente).

Residui attivi al 31/12/2018		Crediti al 31/12/2018	
Descrizione	Importo	Descrizione	Importo
Situazione amministrativa generale	24.953.176,30	Crediti verso clienti e utenti	42.070,55
		Crediti per trasferimenti correnti	2.573.260,86
		Altri Crediti	2.393.281,06
		<i>Totale crediti in SP (escluso depositi c/o INA)</i>	<i>5.008.612,47</i>
		<i>Accertamenti che non costituiscono credito</i>	<i>19.944.563,83</i>
Totale	24.953.176,30	Totale	24.953.176,30

Alle voci sopra riportate si somma a partire dall'esercizio 2016 quella relativa ai depositi c/o INA di cui al paragrafo successivo..

L'importo di € 19.944.563,83 si riferisce alle somme accertate ma non ancora liquidate (la liquidazione degli accertamenti, ad eccezione dell'emissione delle fatture attive, in genere viene effettuata contestualmente all'incasso e questo spiega la misura considerevole). Tali importi non possono essere considerati ricavi da rilevare nel conto economico dell'esercizio in discorso misurando, infatti, attività che saranno realizzate nel corso di esercizi successivi.

Di seguito sono riportati i movimenti relativi alle singole voci:

Descrizione	31/12/2017 (a)	Incrementi (b)	Decrementi (c)	31/12/2018 (a+b-c)
Crediti verso clienti e utenti	27.228,91	14.841,64		42.070,55
Crediti per trasferimenti correnti	26.468.006,37		23.894.745,51	2.573.260,86
Altri Crediti	3.150.956,67		757.675,61	2.393.281,06
Totale	29.646.191,95	14.841,64	24.637.579,48	5.008.612,47

I "Crediti verso clienti e utenti" sono relativi a diritti d'autore su pubblicazioni, canoni di locazione o concessione per l'installazione dei dispenser, l'erogazione del servizio mensa e bar nella sede centrale e l'installazione di antenne da parte di Vodafone.

La voce "Crediti per trasferimenti correnti" accoglie gli importi vantati dall'Istituto per il funzionamento e per i contributi previsti per progetti di ricerca e convenzioni.

I "Altri Crediti" si riferiscono in larga misura alle anticipazioni a breve termine e ai depositi cauzionali che, con il passaggio al piano dei conti integrato, confluiscono in questo conto.

Le anticipazioni a breve termine si riferiscono ai crediti vantati dall'Istituto nei confronti del consorzio PNRA, per il rimborso delle indennità previste per la partecipazione del personale INGV alle campagne antartiche, agli importi relativi ai lavori di ripristino dell'Osservatorio di Messina, che verranno rimborsati dalla Regione Sicilia. Tra le anticipazioni attive è stato incluso sia l'importo versato in favore di Sviluppo Pisa Srl, a seguito della Sentenza n. 15276/14, che l'Ente prevedeva di recuperare a fronte dell'impugnazione della stessa, sia l'importo sostenuto per il pagamento delle spese legali relative alla difesa di un dipendente INGV, coinvolto nel procedimento penale Grandi Rischi.

C.3. Attività finanziarie che non costituiscono immobilizzazioni

In questa voce sono riportati i valori al 31/12/2018 delle due polizze collettive aperte presso l'INA Assitalia (Acquisita da Generali Italia S.p.A.) per la liquidazione del trattamento di fine rapporto e di fine servizio al personale dipendente. Le movimentazioni riportate di seguito si riferiscono ai rendimenti annuali (sotto la voce incrementi), calcolati sulla base dei valori di riscatto per cessazione dichiarati da INA Assitalia in occasione della scadenza annuale (ALL.4 alla relazione del presidente), e ai riscatti liquidati nel corso dell'esercizio (riportati sotto la voce decrementi, che per l'esercizio in corso risultano pari a zero al momento della redazione del presente documento), al lordo dell'imposta ex art. 61 L. 482/85, ove dovuta:

Descrizione	31/12/2017 (a)	Incrementi (b)	Decrementi (c)	31/12/2018 (a+b-c)
Polizza 9010726	3.509.564,52	116.242,70	0	3.625.807,22
Polizza 9020190	1.958.564,25	49.744,42	0	2.008.308,67
Totale Depositi c/o INA	5.468.128,77	165.987,12	0	5.634.115,89

C.4. Disponibilità liquide

La voce rileva la disponibilità al 31/12/2018 sul conto n. 130637 intestato all'Istituto c/o la Banca d'Italia - Tesoreria Provinciale dello Stato - Sezione di Roma, come dichiarata dal Monte dei Paschi di Siena spa - Ag. n. 15 - Roma, istituto cassiere dell'Istituto (ALL. 2 alla relazione del presidente), pari ad € 65.820.335,24.

D) RATEI E RISCONTI ATTIVI

Nell'esercizio 2018 si rilevano esclusivamente risconti attivi per un ammontare complessivo di € 1.945,83, che si riferiscono a costi sostenuti nell'anno 2018 di competenza dell'esercizio 2019, per premi assicurativi, noleggi o tasse di proprietà relativi ad autovetture.

PASSIVITA'

A) PATRIMONIO NETTO

Il patrimonio netto è pari a € 89.224.959,04 e corrisponde alle seguenti voci di bilancio:

- avanzi economici di tutti gli esercizi precedenti pari a € 74.611.581,16
- dalla riserva di rivalutazione delle partecipazioni pari a € 1.056.949,25
- Risultato economico d'esercizio pari a € 13.558.772,90.

B) FONDI PER RISCHI ONERI E ALTRI FONDI

La voce Altri fondi¹⁷ trova corrispondenza con la quota vincolata dell'avanzo di amministrazione per oneri da contenzioso e crediti di dubbia/incerta esigibilità. La relativa quota di accantonamento viene rilevata tra i costi dell'esercizio.

C) TRATTAMENTO DI FINE RAPPORTO DI LAVORO SUBORDINATO

La posta rappresenta complessivamente l'ammontare delle liquidazioni spettanti al personale a tempo determinato ed indeterminato al 31/12/2018 al netto delle liquidazioni, delle anticipazioni erogate e dell'imposta sostitutiva dovuta dall'INGV in qualità di sostituto d'imposta. La quota di accantonamento per l'esercizio 2018 è pari ad € 1.339.498,54 , che trova riscontro tra i costi dell'esercizio.

Descrizione	31/12/2017 (a)	Incrementi (b)	Decrementi (c)	31/12/2018 (a+b-c)
Fondo trattamento di fine rapporto	44.243.383,54	2.303.921,60	964.423,06	45.582.882,08

D) DEBITI

La posta accoglie i debiti assunti dall'Ente entro ed oltre l'esercizio successivo, opportunamente riconciliati con i residui passivi rilevati nel rendiconto finanziario (vedi prospetto seguente).

Residui passivi al 31/12/2018		Debiti al 31/12/2018	
Descrizione	Importo	Descrizione	Importo
Situazione amministrativa generale	20.856.025,59	Debiti verso fornitori	950.480,51
		Debiti per trasferimenti correnti	0
		Debiti tributari	2.486.771,34
		Debiti previdenziali ed assistenziali	1.706.728,86
		Altri debiti	1.724.633,48
		Fatture da ricevere	1.085.621,31
		Totale debiti in SP (escluso debiti di finanziamento)	7.954.235,51
		Impegni che non costituiscono debito	12.901.790,08
Totale	20.856.025,59	Totale	20.856.025,59

Gli impegni che non costituiscono debito di € 12.901.790,08 si riferiscono alle somme impegnate ma non liquidate (la liquidazione degli impegni viene effettuata solo alla ricezione del documento passivo e questo spiega la misura considerevole). Tali importi non possono essere considerati costi da rilevare nel conto economico dell'esercizio in commento misurando, infatti, passività (o attività, se impegni relativi a spese in conto capitale) che saranno realizzate nel corso di esercizi successivi. Di seguito sono riportati i movimenti relativi alle singole voci:

Descrizione	31/12/2017 (a)	Incrementi (b)	Decrementi (c)	31/12/2018 (a+b-c)
Debiti di finanziamento	2.279.870,36		440.731,43	1.839.138,94
Debiti verso fornitori	931.825,04	18.655,47		950.480,51
Debiti per trasferimenti correnti	207.502,09		207.502,09	0
Debiti tributari	1.845.805,74	640.965,60		2.486.771,34
Debiti previdenziali ed assistenziali	1.565.834,92	140.893,94		1.706.728,86
Altri debiti	1.956.372,54		231.739,06	1.724.633,48
Fatture da ricevere	841.096,31	244.525		1.085.621,31
Totale	9.628.307,00	1.045.040,01	879.972,58	9.793.374,44

I debiti di finanziamento di € 1.839.138,94 si riferiscono al debito residuo sul mutuo ipotecario acceso presso la Cassa Depositi e Prestiti per l'acquisto della sede istituzionale della Sezione di Catania;

I "Debiti per trasferimenti correnti" si riferiscono agli importi delle liquidazioni dell'indennità di fine rapporto o di fine servizio da erogare al personale cessato.

I "Debiti Tributari" si riferiscono alle ritenute erariali sullo stipendio del personale dipendente del mese di Dicembre, da versare nell'esercizio successivo

I "Debiti previdenziali e assistenziali" si riferiscono agli importi trattenuti a titolo di ritenute previdenziali sullo stipendio del personale dipendente del mese di Dicembre, da versare nell'esercizio successivo.

La voce "Altri debiti" accoglie i debiti verso il personale o le agenzie di viaggio per le spese relative alle trasferte e debiti verso creditori diversi dai fornitori.

II - Analisi delle voci del Conto Economico

Il Conto Economico è strutturato in forma scalare, in modo da pervenire attraverso successive aggregazioni, al risultato economico d'esercizio.

I proventi ed i costi della gestione sono determinati in parte dalle movimentazioni del bilancio finanziario ed in parte da scritture di rettifica ed integrazione, come si evince dagli allegati prospetti di riconciliazione di costi e ricavi.

A) COMPONENTI POSITIVI DELLA GESTIONE

I componenti positivi della gestione sono determinati dai seguenti proventi:

Descrizione	31/12/2017 (a)	Incrementi (b)	Decrementi (c)	31/12/2018 (a+b-c)
Ricavi delle vendite e delle prestazioni e proventi da servizi pubblici	57.697,79	2.908,19	0	60.605,98
Proventi da trasferimenti e contributi	95.453.970,06	0	2.185.878,73	93.268.091,33
Altri ricavi e proventi diversi	520.152,64	937.075,24	0	1.457.227,88
Totale	96.031.820,49	939.983,43	2.185.878,73	94.785.925,19

La voce "Ricavi delle vendite e delle prestazioni e proventi da servizi pubblici" risulta movimentata per l'emissione di fatture attive relative a canoni di locazione o concessione per l'installazione dei dispenser, l'erogazione del servizio mensa e bar nella sede centrale o di installazione di antenne da parte di Vodafone.

I "Proventi da trasferimenti e contributi" accoglie oltre ai ricavi di competenza relativi ai contributi ordinari di funzionamento deliberati dal MIUR ed i contributi del Ministero dell'Economia e delle Finanze per fronteggiare i maggiori oneri derivanti dai rinnovi contrattuali, anche i finanziamenti da parte di altri soggetti pubblici e privati per attività di ricerca.

Nella voce "Altri ricavi e proventi diversi" sono riportati gli ulteriori ricavi generati da rimborsi, recuperi o restituzioni. Tra questi gli importi più significativi si riferiscono al rimborso degli oneri condominiali e accessori della sede di Bologna da parte della fondazione CMCC (su un totale di € 774.725,79) e il recupero dei contributi a carico ente a gravare su finanziamenti esterni (per € 682.502,09).

B) COMPONENTI NEGATIVI DELLA GESTIONE

I componenti negativi della gestione sono determinati dalle seguenti poste:

Descrizione	31/12/2017 (a)	Incrementi (b)	Decrementi (c)	31/12/2018 (a+b-c)
Costi della produzione	81.194.356,61		5.828.603,03	75.365.753,58
Ammortamenti e svalutazioni	4.960.118,10		1.385.800,13	3.574.317,97
Costi per trasferimenti e contributi	1.298.050,60	337.084,82		1.635.135,42
Accantonamenti	1.300.249,17		1.061.853,33	238.395,84
Variazioni nelle rimanenze di materie prime e/o beni di consumo	3.129,30		5.649,30	-2.520,00
Totale	88.755.903,78	337.084,82	8.281.905,79	80.811.082,81

Le voci di costo sono determinate principalmente dalla movimentazione dei corrispondenti capitoli del bilancio finanziario (vedi prospetto di riconciliazione costi), ad esclusione delle voci relative all'ammortamento, agli accantonamenti e alle variazioni delle rimanenze.

La quota di ammortamento è stata determinata applicando le aliquote corrispondenti alla categoria inventariale di appartenenza del singolo cespite (vedi tabella riportata nei criteri di valutazione).

Gli accantonamenti si riferiscono alla quota vincolata dell'avanzo di amministrazione per oneri da contenzioso e per crediti di dubbia/incerta esigibilità, a valere sul fondo rischi per € 238.395,84.

C) PROVENTI E ONERI FINANZIARI

Descrizione	31/12/2017 (a)	Incrementi (b)	Decrementi (c)	31/12/2018 (a+b-c)
Proventi finanziari	376.902,88		210.915,46	165.987,42
Oneri finanziari	223.704,13		18.914,09	204.790,04
Differenza	153.198,75			-38.802,62

La consistenza della voce "proventi finanziari" è determinata essenzialmente dai rendimenti annuali riconosciuti da INA Assitalia (Acquisita da Generali S.p.A) sulle due polizze collettive aperte dall'Istituto per la liquidazione del trattamento di fine rapporto e di fine servizio al personale dipendente.

La voce "oneri finanziari" è costituita principalmente dagli interessi passivi sul mutuo per l'acquisizione della sede di Catania.

D) PROVENTI E ONERI STRAORDINARI

Descrizione	31/12/2017 (a)	Incrementi (b)	Decrementi (c)	31/12/2018 (a+b-c)
Proventi straordinari	944.229,91		500.895,74	443.334,17
Oneri straordinari	989.321,54		168.720,50	820.601,04
Differenza	-45.091,63			-377.266,86

Nella voce "Proventi straordinari" sono rilevate: le insussistenze del passivo, per le variazioni intervenute nell'esercizio in riduzione di residui passivi ante 2009 non liquidati; le sopravvenienze attive per le immobilizzazioni acquisite nel corso dell'esercizio relative ad impegni ante 2009 o registrate in automatico dal gestionale per i cambi di controparte (che trovano riscontro in sopravvenienze passive di pari importo, come spiegato nei criteri di formazione) o relative all'annullamento di documenti passivi.

In particolare, le sopravvenienze attive sono state movimentate per € 443.334,18. Gli importi più rilevanti si riferiscono a cambi di controparte o annullamento di documenti passivi e al minor utilizzo del fondo rischi, rispetto all'importo accantonato, per il pagamento degli oneri relativi alla sentenza 362/2018. Concorrono a determinare l'entità degli "Oneri Straordinari" le insussistenze dell'attivo registrate a seguito della dismissione di beni durevoli non interamente ammortizzati (per € 9.489,69); le sopravvenienze passive relative a costi sostenuti per l'acquisizione di beni che verranno iscritti a patrimonio nell'esercizio successivo (a seguito di collaudo) o registrate in automatico dal gestionale per il cambio di controparte (che trovano riscontro in sopravvenienze attive di pari importo) o all'annullamento di documenti attivi.

Roma, 16/04/2019


Il Direttore Generale

**Istituto Nazionale di Geofisica e Vulcanologia
Prospetto di Riconciliazione Economico/Finanziario per Competenza (Costi) Esercizio 2018**



Conto / Sottoconto	1	2	3	4	5	6 (=2+4+5)	7	8	9 (=6+7+8)
	Impegni di competenza	Liquidato su impegni di competenza (a)	Accertamenti di Competenza	Liquidato su accertamenti di competenza (rettifiche di costo) (a)	Rettifiche di liquidazioni su impegni ed accertamenti di competenza (b)	Totale costi derivanti da stanziamenti di competenza	Costi derivanti da stanziamenti a residui (c)	Integrazioni e rettifiche non derivanti da stanziamenti finanziari (d) (dare-avere)	Saldo contabile (dare-avere)
E2	77.982.320,31	71.373.651,29			2.793,62	71.370.857,67	4.957.963,69	4.482.261,45	80.811.082,81
Componenti negativi della gestione									
E2.1	76.062.956,80	70.702.619,12			2.793,62	70.699.825,50	3.993.860,44	672.067,64	75.365.753,58
Costi della produzione									
E2.1.1	1.345.860,63	1.094.085,03				1.094.085,03	133.134,25		1.227.219,28
Acquisto di materie prime e/o beni di consumo									
E2.1.1.01	1.345.860,63	1.094.085,03				1.094.085,03	133.134,25		1.227.219,28
Acquisto di materie prime e/o beni di consumo									
E2.1.1.01.01	471.255,23	443.390,46				443.390,46	21.036,70		464.427,16
Giornali, riviste e pubblicazioni									
E2.1.1.01.01.001									
Giornali e riviste									
E2.1.1.01.01.002	471.255,23	443.390,46				443.390,46	21.036,70		464.427,16
Pubblicazioni									
U 1.03.01.01.002.	471.255,23	443.390,46				443.390,46	21.036,70		
Pubblicazioni									
E2.1.1.01.02	874.605,40	650.694,57				650.694,57	112.097,55		762.792,12
Altri beni di consumo									
E2.1.1.01.02.001	43.354,52	35.154,59				35.154,59	9.369,57		44.524,16
Carta, cancelleria e stampati									

**Istituto Nazionale di Geofisica e Vulcanologia
Prospetto di Riconciliazione Economico/Finanziario per Competenza (Costi) Esercizio 2018**



Conto / Sottoconto	1	2	3	4	5	6 (=2-4-5)	7	8	9 (=6+7+8)
	Impegni di competenza	Liquidato su impegni di competenza (a)	Accertamenti di Competenza	Liquidato su accertamenti di competenza (rettifiche di costo) (a)	Rettifiche di liquidazioni su impegni ed accertamenti di competenza (b)	Totale costi derivanti da stanziamenti di competenza	Costi derivanti da stanziamenti a residui (c)	Integrazioni e rettifiche non derivanti da stanziamenti finanziari (d) (dare-avere)	Saldo contabile (dare-avere)
U 1.03.01.02.001. Carta, cancelleria e stampati	43.354,52	35.154,59				35.154,59	9.369,57		
E2.1.1.01.02.002 Carburanti, combustibili e lubrificanti	6.820,10	6.820,10				6.820,10			6.820,10
U 1.03.01.02.002 Carburanti, combustibili e lubrificanti	6.820,10	6.820,10				6.820,10			
E2.1.1.01.02.003 Equipaggiamento									
E2.1.1.01.02.004 Vestitario	8.622,56	6.141,56				6.141,56			6.141,56
U 1.03.01.02.004. Vestitario	8.622,56	6.141,56				6.141,56			
E2.1.1.01.02.005 Accessori per uffici e alloggi									
E2.1.1.01.02.006 Materiale informatico	9.573,67	5.196,83				5.196,83	1.729,64		6.926,47
U 1.03.01.02.006 Materiale informatico	9.573,67	5.196,83				5.196,83	1.729,64		
E2.1.1.01.02.007 Altri materiali tecnico-specialistici non sanitari									

**Istituto Nazionale di Geofisica e Vulcanologia
Prospetto di Riconciliazione Economico/Finanziario per Competenza (Costi) Esercizio 2018**



Conto / Sottoconto	1	2	3	4	5	6 (=2-4-5)	7	8	9 (=6+7+8)
	Impegni di competenza	Liquidato su impegni di competenza (a)	Accertamenti di Competenza	Liquidato su accertamenti di competenza (rettifiche di costo) (a)	Rettifiche di liquidazioni su impegni ed accertamenti di competenza (b)	Totale costi derivanti da stanziamenti di competenza	Costi derivanti da stanziamenti a residui (c)	Integrazioni e rettifiche non derivanti da stanziamenti finanziari (d) (dare-avere)	Saldo contabile (dare-avere)
E2.1.1.01.02.008 Strumenti tecnico-specialistici non sanitari	227.770,19	142.504,74				142.504,74	54.677,60		197.182,34
<i>U 1.03.01.02.008</i> <i>Strumenti tecnico-specialistici non sanitari</i>	227.770,19	142.504,74				142.504,74	54.677,60		
E2.1.1.01.02.009 Beni per attività di rappresentanza									
E2.1.1.01.02.011 Generi alimentari									
E2.1.1.01.02.014 Stampati specialistici									
E2.1.1.01.02.999 Altri beni e materiali di consumo n.a.c.	578.464,36	454.876,75				454.876,75	46.320,74		501.197,49
<i>U 1.03.01.02.999.01</i> <i>Spese per Progetti/Convenzioni - Beni e materiali di consumo</i>	557.935,62	436.504,26				436.504,26	30.298,20		
<i>U 1.03.01.02.999.02</i> <i>Altri beni e materiali di consumo n.a.c.</i>	20.528,74	18.372,49				18.372,49	16.022,54		

**Istituto Nazionale di Geofisica e Vulcanologia
Prospetto di Riconciliazione Economico/Finanziario per Competenza (Costi) Esercizio 2018**



Conto / Sottoconto	1	2	3	4	5	6 (=2-4-5)	7	8	9 (=6+7+8)
	Impegni di competenza	Liquidato su impegni di competenza (a)	Accertamenti di Competenza	Liquidato su accertamenti di competenza (rettifiche di costo) (a)	Rettifiche di liquidazioni su impegni ed accertamenti di competenza (b)	Totale costi derivanti da stanziamenti di competenza	Costi derivanti da stanziamenti a residui (c)	Integrazioni e rettifiche non derivanti da stanziamenti finanziari (d) (dare-avere)	Saldo contabile (dare-avere)
E2.1.1.01.03 Flora e fauna									
E2.1.1.01.03.001 Fauna selvatica e non selvatica									
E2.1.1.01.03.002 Flora selvatica e non selvatica									
E2.1.1.01.05 Medicinali e altri beni di consumo sanitario									
E2.1.1.01.05.006 Prodotti chimici									
E2.1.1.01.05.007 Materiali e prodotti per uso veterinario									
E2.1.1.01.05.999 Altri beni e prodotti sanitari n.a.c.									
E2.1.2 Prestazioni di servizi	15.310.826,89	12.020.191,20			847,79	12.019.343,41	2.873.114,08	3.660,00	14.896.117,49

**Istituto Nazionale di Geofisica e Vulcanologia
Prospetto di Riconciliazione Economico/Finanziario per Competenza (Costi) Esercizio 2018**



Conto / Sottoconto	1	2	3	4	5	6 (=2-4-5)	7	8	9 (=6+7+8)
	Impegni di competenza	Liquidato su impegni di competenza (a)	Accertamenti di Competenza	Liquidato su accertamenti di competenza (rettifiche di costo) (e)	Rettifiche di liquidazioni su impegni ed accertamenti di competenza (b)	Totale costi derivanti da stanziamenti di competenza	Costi derivanti da stanziamenti a residui (c)	Integrazioni e rettifiche non derivanti da stanziamenti finanziari (d) (dare-avere)	Saldo contabile (dare-avere)
E2.1.2.01	15.240.486,89	11.964.187,20	847,79		847,79	11.963.339,41	2.873.114,08	3.660,00	14.840.113,49
Prestazioni di servizi ordinari									
E2.1.2.01.01	486.008,67	417.745,58				417.745,58	255.718,56		673.464,14
Organi e incarichi istituzionali dell'amministrazione									
E2.1.2.01.01.001	271.489,39	222.943,40				222.943,40	254.787,75		477.731,15
Organi istituzionali dell'amministrazione - Indennità									
U 1.03.02.01.001.	271.489,39	222.943,40				222.943,40	254.787,75		
Organi istituzionali dell'amministrazione - Indennità									
E2.1.2.01.01.002	31.985,79	31.312,66				31.312,66	730,58		32.043,24
Organi istituzionali dell'amministrazione - Rimborsi									
U 1.03.02.01.002.	31.985,79	31.312,66				31.312,66	730,58		
Organi istituzionali dell'amministrazione - Rimborsi									
E2.1.2.01.01.003									
Giudici tributari									

**Istituto Nazionale di Geofisica e Vulcanologia
Prospetto di Riconciliazione Economico/Finanziario per Competenza (Costi) Esercizio 2018**



Conto / Sottoconto	1	2	3	4	5	6 (=2-4-5)	7	8	9 (=6+7+8)
	Impegni di competenza	Liquidato su impegni di competenza (a)	Accertamenti di Competenza	Liquidato su accertamenti di competenza (rettifiche di costo) (a)	Rettifiche di liquidazioni su impegni ed accertamenti di competenza (b)	Totale costi derivanti da stanziamenti di competenza	Costi derivanti da stanziamenti a residui (c)	Integrazioni e rettifiche non derivanti da stanziamenti finanziari (d) (dare-avere)	Saldo contabile (dare-avere)
E2.1.2.01.01.004 Giudici popolari									
E2.1.2.01.01.005 Giudici di pace									
E2.1.2.01.01.006 Garanti									
E2.1.2.01.01.007 Commissioni elettorali									
E2.1.2.01.01.008 Compensi agli organi istituzionali di revisione, di controllo ed altri incarichi istituzionali dell'	182.533,49	163.489,52				163.489,52	200,23		163.689,75
U 1.03.02.01.008.01 Trattamento fondamentale, di posizione, di risultato del Direttore Generale	174.000,00	156.367,90				156.367,90			
U 1.03.02.01.008.02 Operatività degli uffici della Direzione Generale	8.533,49	7.121,62				7.121,62	200,23		
E2.1.2.01.02 Costi di rappresentanza, organizzazione eventi, pubblicità e servizi per trasferta	2.136.174,99	2.013.810,11			847,79	2.012.962,32	101.497,52		2.114.459,84

**Istituto Nazionale di Geofisica e Vulcanologia
Prospetto di Riconciliazione Economico/Finanziario per Competenza (Costi) Esercizio 2018**



Conto / Sottoconto	1	2	3	4	5	6 (=2-4-5)	7	8	9 (=6+7+8)
	Impegni di competenza	Liquidato su impegni di competenza (a)	Accertamenti di Competenza	Liquidato su accertamenti di competenza (rettifiche di costo) (a)	Rettifiche di liquidazioni su impegni ed accertamenti di competenza (b)	Totale costi derivanti da stanziamenti di competenza	Costi derivanti da stanziamenti a residui (c)	Integrazioni e rettifiche non derivanti da stanziamenti finanziari (d) (dare-avere)	Saldo contabile (dare-avere)
E2.1.2.01.02.001 Rimborso spese di viaggio e di trasloco	2.021.030,96	1.905.568,31			847,79	1.904.720,52	60.699,96		1.965.420,48
E2.1.2.01.02.002 Indennità di missione e di trasferta U 1.03.02.02.002.01 Spese per Progetti/Convenzioni - Indennità di missione e di trasferta	1.557.556,80	1.480.790,83			847,79	1.479.943,04	42.751,33		
U 1.03.02.02.002.02 Indennità di missione e di trasferta	463.474,16	424.777,48				424.777,48	17.948,63		
E2.1.2.01.02.003 Servizi per attività di rappresentanza U 1.03.02.02.003. Servizi per attività di rappresentanza	980,00	980,00				980,00			980,00
E2.1.2.01.02.004 Pubblicità	980,00	980,00				980,00			

**Istituto Nazionale di Geofisica e Vulcanologia
Prospetto di Riconciliazione Economico/Finanziario per Competenza (Costi) Esercizio 2018**



Conto / Sottoconto	1	2	3	4	5	6 (=2-4-5)	7	8	9 (=6+7+8)
	Impegni di competenza	Liquidato su impegni di competenza (a)	Accertamenti di Competenza	Liquidato su accertamenti di competenza (rettifiche di costo) (a)	Rettifiche di liquidazioni su impegni ed accertamenti di competenza (b)	Totale costi derivanti da stanziamenti di competenza	Costi derivanti da stanziamenti a residui (c)	Integrazioni e rettifiche non derivanti da stanziamenti finanziari (d)	Saldo contabile (dare-avere)
E2.1.2.01.02.005 Organizzazione manifestazioni e convegni	28.239,59	26.482,79				26.482,79	29.729,00		56.211,79
<i>U 1.03.02.02.005.</i> <i>Organizzazione manifestazioni e convegni</i>	28.239,59	26.482,79				26.482,79	29.729,00		
E2.1.2.01.02.006 Partecipazione a manifestazioni e convegni									
E2.1.2.01.02.999 Altre spese di rappresentanza, relazioni pubbliche, convegni e mostre, pubblicità n.a.c	85.924,44	80.779,01				80.779,01	11.068,56		91.847,57
<i>U 1.03.02.02.999.</i> <i>Altre spese di rappresentanza, relazioni pubbliche, convegni e mostre, pubblicità n.a.c</i>	85.924,44	80.779,01				80.779,01	11.068,56		
E2.1.2.01.04 Formazione e Addestramento	191.306,85	25.675,30				25.675,30	8.890,00		34.565,30
E2.1.2.01.04.001 Formazione specialistica									

**Istituto Nazionale di Geofisica e Vulcanologia
Prospetto di Riconciliazione Economico/Finanziario per Competenza (Costi) Esercizio 2018**



Conto / Sottoconto	1	2	3	4	5	6 (=2-4-5)	7	8	9 (=6+7+8)
	Impegni di competenza	Liquidato su impegni di competenza (a)	Accertamenti di Competenza	Liquidato su accertamenti di competenza (rettifiche di costo) (a)	Rettifiche di liquidazioni su impegni ed accertamenti di competenza (b)	Totale costi derivanti da stanziamenti di competenza	Costi derivanti da stanziamenti a residui (c)	Integrazioni e rettifiche non derivanti da stanziamenti finanziari (d) (dare-avere)	Saldo contabile (dare-avere)
E2.1.2.01.04.002 Formazione generica	191.306,85	25.675,30				25.675,30	8.890,00		34.565,30
U 1.03.02.04.004.01 <i>Formazione e aggiornamento del Personale obbligatori</i>	130.095,68	6.312,00				6.312,00	4.740,00		
U 1.03.02.04.004.02 <i>Formazione e aggiornamento del Personale assoggettati a norme di contenimento</i>	61.211,17	19.363,30				19.363,30	4.150,00		
E2.1.2.01.04.003 Addestramento del personale ai sensi della legge 626									
E2.1.2.01.04.999 Altre spese per formazione e addestramento n.a.c.									
E2.1.2.01.05 Utenze e canoni	134.223,38	71.610,02				71.610,02	263.264,59		334.874,61
E2.1.2.01.05.001 Telefonia fissa							12.724,13		12.724,13
U 1.03.02.05.001. <i>Telefonia fissa</i>							12.724,13		

**Istituto Nazionale di Geofisica e Vulcanologia
Prospetto di Riconciliazione Economico/Finanziario per Competenza (Costi) Esercizio 2018**



Conto / Sottoconto	1	2	3	4	5	6 (=2+4-5)	7	8	9 (=6+7+8)
	Impegni di competenza	Liquidato su impegni di competenza (a)	Accertamenti di Competenza	Liquidato su accertamenti di competenza (rettifiche di costo) (a)	Rettifiche di liquidazioni su impegni ed accertamenti di competenza (b)	Totale costi derivanti da stanziamenti di competenza	Costi derivanti da stanziamenti a residui (c)	Integrazioni e rettifiche non derivanti da stanziamenti finanziari (d) (dare-avere)	Saldo contabile (dare-avere)
E2.1.2.01.05.002 Telefonia mobile	36.736,88	23.424,23				23.424,23	15.076,09		38.500,32
U 1.03.02.05.002. Telefonia mobile	36.736,88	23.424,23				23.424,23	15.076,09		
E2.1.2.01.05.003 Accesso a banche dati e a pubblicazioni on line									
E2.1.2.01.05.004 Energia elettrica	9.307,24	8.528,67				8.528,67	43.200,31		51.728,98
U 1.03.02.05.004. Energia elettrica	9.307,24	8.528,67				8.528,67	43.200,31		
E2.1.2.01.05.005 Acqua	15.296,08	9.939,63				9.939,63	1.204,67		11.144,30
U 1.03.02.05.005. Acqua	15.296,08	9.939,63				9.939,63	1.204,67		
E2.1.2.01.05.006 Gas	30.979,71	441,26				441,26	43.770,65		44.211,91
U 1.03.02.05.006. Gas	30.979,71	441,26				441,26	43.770,65		
E2.1.2.01.05.007 Spese di condominio									

**Istituto Nazionale di Geofisica e Vulcanologia
Prospetto di Riconciliazione Economico/Finanziario per Competenza (Costi) Esercizio 2018**



Conto / Sottoconto	1	2	3	4	5	6 (=2,4+5)	7	8	9 (=6+7+8)
	Impegni di competenza	Liquidato su impegni di competenza (a)	Accertamenti di Competenza	Liquidato su accertamenti di competenza (rettifiche di costo) (a)	Rettifiche di liquidazioni su impegni ed accertamenti di competenza (b)	Totale costi derivanti da stanziamenti di competenza	Costi derivanti da stanziamenti a residui (c)	Integrazioni e rettifiche non derivanti da stanziamenti finanziari (d) (dare-avere)	Saldo contabile (dare-avere)
E2.1.2.01.05.999 Utenze e canoni per altri servizi n.a.c. <i>U 1.03.02.05.999.01</i> <i>Canoni per collegamenti telematici e Internet</i>	41.903,47	29.276,23				29.276,23	147.288,74		176.564,97
E2.1.2.01.07 Manutenzione ordinaria e riparazioni	953.032,46	415.336,37				415.336,37	319.264,89	3.660,00	738.261,26
E2.1.2.01.07.001 Manutenzione ordinaria e riparazioni di mezzi di trasporto ad uso civile, di sicurezza e ordine pubb <i>U 1.03.02.09.001</i> <i>Manutenzione ordinaria e riparazioni di mezzi di trasporto ad uso civile, di sicurezza e ordine pubblico</i>	245.560,16	123.926,59				123.926,59	6.653,57		130.580,16
E2.1.2.01.07.003 Manutenzione ordinaria e riparazioni di mobili e arredi	245.560,16	123.926,59				123.926,59	6.653,57		
E2.1.2.01.07.004 Manutenzione ordinaria e riparazioni di impianti e macchinari	524.070,87	262.086,46				262.086,46	254.280,12	3.660,00	520.026,58

**Istituto Nazionale di Geofisica e Vulcanologia
Prospetto di Riconciliazione Economico/Finanziario per Competenza (Costi) Esercizio 2018**



Conto / Sottoconto	1	2	3	4	5	6 (=2,4-5)	7	8	9 (=6+7+8)
	Impegni di competenza	Liquidato su impegni di competenza (a)	Accertamenti di Competenza	Liquidato su accertamenti di competenza (rettifiche di costo) (a)	Rettifiche di liquidazioni su impegni ed accertamenti di competenza (b)	Totale costi derivanti da stanziamenti di competenza	Costi derivanti da stanziamenti a residui (c)	Integrazioni e rettifiche non derivanti da stanziamenti finanziari (d) (dare-avere)	Saldo contabile (dare-avere)
<i>U 1.03.02.09.004. Manutenzione ordinaria e riparazioni di impianti e macchinari</i>	524.070,87	262.086,46				262.086,46	254.280,12		
E2.1.2.01.07.005 Manutenzione ordinaria e riparazioni di attrezzature									
E2.1.2.01.07.006 Manutenzione ordinaria e riparazioni di macchine per ufficio									
E2.1.2.01.07.008 Manutenzione ordinaria e riparazioni di beni immobili	183.401,43	29.323,32				29.323,32	58.331,20		87.654,52
<i>U 1.03.02.09.008. Manutenzione ordinaria e riparazioni di beni immobili</i>	183.401,43	29.323,32				29.323,32	58.331,20		
E2.1.2.01.07.009 Manutenzione ordinaria e riparazioni di beni immobili di valore culturale, storico ed artistico									
E2.1.2.01.07.011 Manutenzione ordinaria e riparazioni di altri beni materiali									

**Istituto Nazionale di Geofisica e Vulcanologia
Prospetto di Riconciliazione Economico/Finanziario per Competenza (Costi) Esercizio 2018**



Conto / Sottoconto	1	2	3	4	5	6 (=2+4-5)	7	8	9 (=6+7+8)
	Impegni di competenza	Liquidato su impegni di competenza (a)	Accertamenti di Competenza	Liquidato su accertamenti di competenza (rettifiche di costo) (a)	Rettifiche di liquidazioni su impegni ed accertamenti di competenza (b)	Totale costi derivanti da stanziamenti di competenza	Costi derivanti da stanziamenti a residui (c)	Integrazioni e rettifiche non derivanti da stanziamenti finanziari (d) (dare-avere)	Saldo contabile (dare-avere)
E2.1.2.01.07.012 Manutenzione ordinaria e riparazioni di terreni e beni materiali non prodotti	232.034,65	139.496,32				139.496,32	221.687,68		361.184,00
E2.1.2.01.08 Consulenze									
E2.1.2.01.08.001 Incarichi libero professionali di studi, ricerca e consulenza <i>U 1.03.02.10.001.</i> <i>Incarichi libero professionali di studi, ricerca e consulenza</i>	232.034,65	139.496,32				139.496,32	221.687,68		361.184,00
E2.1.2.01.08.002 Esperti per commissioni, comitati e consigli	37.558,43	30.848,43				30.848,43	17.316,50		48.164,93
E2.1.2.01.09.001 Interpretariato e traduzioni	7.638,81	7.028,81				7.028,81			7.028,81



**Istituto Nazionale di Geofisica e Vulcanologia
Prospetto di Riconciliazione Economico/Finanziario per Competenza (Costi) Esercizio 2018**



Conto / Sottoconto	1	2	3	4	5	6 (=2-4-5)	7	8	9 (=6+7+8)
	Impegni di competenza	Liquidato su impegni di competenza (a)	Accertamenti di Competenza	Liquidato su accertamenti di competenza (rettifiche di costo) (a)	Rettifiche di liquidazioni su impegni ed accertamenti di competenza (b)	Totale costi derivanti da stanziamenti di competenza	Costi derivanti da stanziamenti a residui (c)	Integrazioni e rettifiche non derivanti da stanziamenti finanziari (d) (dare-avere)	Saldo contabile (dare-avere)
<i>U.1.03.02.11.001 Interpretariato e traduzioni</i>	7.638,81	7.028,81				7.028,81			
E2.1.2.01.09.004 Perizie									
E2.1.2.01.09.006 Patrocinio legale									
E2.1.2.01.09.007 Patrocinio legale gratuito a carico dello Stato									
E2.1.2.01.09.008 Prestazioni di natura contabile, tributaria e del lavoro									
E2.1.2.01.09.009 Prestazioni tecnico-scientifiche									
E2.1.2.01.09.010 Deposito, mantenimento e tutela dei brevetti									
E2.1.2.01.09.999 Altre prestazioni professionali e specialistiche n.a.c.	29.919,62	23.819,62				23.819,62	17.316,50		41.136,12

**Istituto Nazionale di Geofisica e Vulcanologia
Prospetto di Riconciliazione Economico/Finanziario per Competenza (Costi) Esercizio 2018**



Conto / Sottoconto	1	2	3	4	5	6 (=2-4-5)	7	8	9 (=6+7+8)
	Impegni di competenza	Liquidato su impegni di competenza (a)	Accertamenti di Competenza	Liquidato su accertamenti di competenza (rettifiche di costo) (a)	Rettifiche di liquidazioni su impegni ed accertamenti di competenza (b)	Totale costi derivanti da stanziamenti di competenza	Costi derivanti da stanziamenti a residui (c)	Integrazioni e rettifiche non derivanti da stanziamenti finanziari (d) (dare-avere)	Saldo contabile (dare-avere)
U 1.03.02.11.999. Altre prestazioni professionali e specialistiche n.a.c.	29.919,62	23.819,62				23.819,62	17.316,50		
E2.1.2.01.10 Lavoro flessibile, quota LSU e acquisto di servizi da agenzie di lavoro interinale									
E2.1.2.01.10.001 Acquisto di servizi da agenzie di lavoro interinale									
E2.1.2.01.10.003 Collaborazioni coordinate e a progetto									
E2.1.2.01.10.999 Altre forme di lavoro flessibile n.a.c.									
E2.1.2.01.11 Servizi ausiliari	427.760,99	340.095,68				340.095,68	202.962,30		543.057,98
E2.1.2.01.11.001 Servizi di sorveglianza e custodia									
E2.1.2.01.11.002 Servizi di pulizia e lavanderia	47.761,75	17.402,75				17.402,75	29.911,52		47.314,27

**Istituto Nazionale di Geofisica e Vulcanologia
Prospetto di Riconciliazione Economico/Finanziario per Competenza (Costi) Esercizio 2018**



Conto / Sottoconto	1	2	3	4	5	6 (=2-4-5)	7	8	9 (=6+7+8)
	Impegni di competenza	Liquidato su impegni di competenza (a)	Accertamenti di Competenza	Liquidato su accertamenti di competenza (rettifiche di costo) (a)	Rettifiche di liquidazioni su impegni ed accertamenti di competenza (b)	Totale costi derivanti da stanziamenti di competenza	Costi derivanti da stanziamenti a residui (c)	Integrazioni e rettifiche non derivanti da stanziamenti finanziari (d) (dare-avere)	Saldo contabile (dare-avere)
U 1.03.02.13.002. Servizi di pulizia e lavanderia	47.761,75	17.402,75				17.402,75	29.911,52		
E2.1.2.01.11.003 Trasporti, traslochi e facchinaggio	18.032,30	17.054,80				17.054,80	4.242,62		21.297,42
U 1.03.02.13.003. Trasporti, traslochi e facchinaggio	18.032,30	17.054,80				17.054,80	4.242,62		
E2.1.2.01.11.004 Stampa e rilegatura	28.524,00	26.768,84				26.768,84	20.417,66		47.186,50
U 1.03.02.13.004. Stampa e rilegatura	28.524,00	26.768,84				26.768,84	20.417,66		
E2.1.2.01.11.005 Servizi ausiliari a beneficio del personale	150.000,00	103.420,51				103.420,51	82.700,00		186.120,51
U 1.03.02.13.005. Servizi ausiliari a beneficio del personale	150.000,00	103.420,51				103.420,51	82.700,00		
E2.1.2.01.11.006 Rimozione e smaltimento di rifiuti tossico-nocivi e di altri materiali									

**Istituto Nazionale di Geofisica e Vulcanologia
Prospetto di Riconciliazione Economico/Finanziario per Competenza (Costi) Esercizio 2018**



Conto / Sottoconto	1	2	3	4	5	6 (=2-4-5)	7	8	9 (=6+7+8)
	Impegni di competenza	Liquidato su impegni di competenza (a)	Accertamenti di Competenza	Liquidato su accertamenti di competenza (rettifiche di costo) (a)	Rettifiche di liquidazioni su impegni ed accertamenti di competenza (b)	Totale costi derivanti da stanziamenti di competenza	Costi derivanti da stanziamenti a residui (c)	Integrazioni e rettifiche non derivanti da stanziamenti finanziari (d) (dare-avere)	Saldo contabile (dare-avere)
E2.1.2.01.11.999 Altri servizi ausiliari n.a.c.	183.442,94	175.448,78				175.448,78	65.690,50		241.139,28
U 1.03.02.13.999.01 Servizi Integrati	183.442,94	175.448,78				175.448,78	65.690,50		
E2.1.2.01.12 Servizi di ristorazione	195.000,00	142.440,75				142.440,75	12.105,92		154.546,67
E2.1.2.01.12.002 Servizio mense personale civile	195.000,00	142.440,75				142.440,75	12.105,92		154.546,67
U 1.03.02.14.002. Servizio mense personale civile	195.000,00	142.440,75				142.440,75	12.105,92		
E2.1.2.01.12.999 Altri servizi di ristorazione									
E2.1.2.01.14 Servizi amministrativi	26.255,09	21.872,63				21.872,63	5.756,95		27.629,58
E2.1.2.01.14.001 Pubblicazione bandi di gara									
E2.1.2.01.14.002 Spese postali	26.255,09	21.872,63				21.872,63	5.756,95		27.629,58
U 1.03.02.16.002. Spese postali	26.255,09	21.872,63				21.872,63	5.756,95		

**Istituto Nazionale di Geofisica e Vulcanologia
Prospetto di Riconciliazione Economico/Finanziario per Competenza (Costi) Esercizio 2018**



Conto / Sottoconto	1	2	3	4	5	6 (=2-4-5)	7	8	9 (=6+7+8)
	Impegni di competenza	Liquidato su impegni di competenza (a)	Accertamenti di Competenza	Liquidato su accertamenti di competenza (rettifiche di costo) (a)	Rettifiche di liquidazioni su impegni ed accertamenti di competenza (b)	Totale costi derivanti da stanziamenti di competenza	Costi derivanti da stanziamenti a residui (c)	Integrazioni e rettifiche non derivanti da stanziamenti finanziari (d) (dare-avere)	Saldo contabile (dare-avere)
E2.1.2.01.14.003 Onorificenze e riconoscimenti istituzionali									
E2.1.2.01.14.004 Spese notarili									
E2.1.2.01.14.999 Altre spese per servizi amministrativi									
E2.1.2.01.15 Servizi finanziari	2.892,37	2.878,37				2.878,37	56,48		2.934,85
E2.1.2.01.15.001 Commissioni per servizi finanziari	2.892,37	2.878,37				2.878,37	56,48		2.934,85
<i>U 1.03.02.17.001.</i> <i>Commissioni per servizi finanziari</i>	2.892,37	2.878,37				2.878,37	56,48		
E2.1.2.01.15.002 Oneri per servizio di tesoreria									
E2.1.2.01.15.999 Spese per servizi finanziari n.a.c.									

**Istituto Nazionale di Geofisica e Vulcanologia
Prospetto di Riconciliazione Economico/Finanziario per Competenza (Costi) Esercizio 2018**



	1	2	3	4	5	6 (-2-4-5)	7	8	9 (=6+7+8)
	Impegni di competenza	Liquidato su impegni di competenza (a)	Accertamenti di Competenza	Liquidato su accertamenti di competenza (rettifiche di costo) (a)	Rettifiche di liquidazioni su impegni ed accertamenti di competenza (b)	Totale costi derivanti da stanziamenti di competenza	Costi derivanti da stanziamenti a residui (c)	Integrazioni e rettifiche non derivanti da stanziamenti finanziari (d) (dare-avere)	Saldo contabile (dare-avere)
Conto / Sottoconto									
E2.1.2.01.16									
Servizi informatici e di telecomunicazioni									
E2.1.2.01.16.001									
Gestione e manutenzione applicazioni									
E2.1.2.01.16.002									
Assistenza all'utente e formazione									
E2.1.2.01.16.003									
Servizi per l'interoperabilità e la cooperazione									
E2.1.2.01.16.004									
Servizi di rete per trasmissione dati e VoIP e relativa manutenzione									
E2.1.2.01.16.005									
Servizi per i sistemi e relativa manutenzione									
E2.1.2.01.16.006									
Servizi di sicurezza									
E2.1.2.01.16.007									
Servizi di gestione documentale									

**Istituto Nazionale di Geofisica e Vulcanologia
Prospetto di Riconciliazione Economico/Finanziario per Competenza (Costi) Esercizio 2018**



Conto / Sottoconto	1	2	3	4	5	6 (=2-4-5)	7	8	9 (=6+7+8)
	Impegni di competenza	Liquidato su impegni di competenza (a)	Accertamenti di Competenza	Liquidato su accertamenti di competenza (rettifiche di costo) (a)	Rettifiche di liquidazioni su impegni ed accertamenti di competenza (b)	Totale costi derivanti da stanziamenti di competenza	Costi derivanti da stanziamenti a residui (c)	Integrazioni e rettifiche non derivanti da stanziamenti finanziari (d) (dare-avere)	Saldo contabile (dare-avere)
E2.1.2.01.16.008 Servizi di monitoraggio della qualità dei servizi									
E2.1.2.01.16.009 Servizi per le postazioni di lavoro e relativa manutenzione									
E2.1.2.01.16.010 Servizi di consulenza e prestazioni professionali ICT									
E2.1.2.01.16.011 Processi trasversali alle classi di servizio									
E2.1.2.01.99 Costi per altri servizi	10.418.239,01	8.342.377,64				8.342.377,64	1.464.592,69		9.806.970,33
E2.1.2.01.99.001 Spese legali per esproprio									
E2.1.2.01.99.002 Altre spese legali									
E2.1.2.01.99.003 Quote di associazioni									

**Istituto Nazionale di Geofisica e Vulcanologia
Prospetto di Riconciliazione Economico/Finanziario per Competenza (Costi) Esercizio 2018**



294

Conto / Sottoconto	1	2	3	4	5	6 (=2,4+5)	7	8	9 (=6+7+8)
	Impegni di competenza	Liquidato su impegni di competenza (a)	Accertamenti di Competenza	Liquidato su accertamenti di competenza (rettifiche di costo) (a)	Rettifiche di liquidazioni su impegni ed accertamenti di competenza (b)	Totale costi derivanti da stanziamenti di competenza	Costi derivanti da stanziamenti a residui (c)	Integrazioni e rettifiche non derivanti da stanziamenti finanziari (d) (dare-avere)	Saldo contabile (dare-avere)
E2.1.2.01.99.005 Spese per commissioni e comitati dell'Ente U 1.03.02.99.005. Spese per commissioni e comitati dell'Ente	89.972,74	88.307,66				88.307,66	4.612,70		92.920,36
E2.1.2.01.99.008 Servizi di mobilità a terzi (bus navetta, ...)	89.972,74	88.307,66				88.307,66	4.612,70		
E2.1.2.01.99.010 Formazione a personale esterno all'ente									
E2.1.2.01.99.999 Altri servizi diversi n.a.c.	10.328.266,27	8.254.069,98				8.254.069,98	1.459.979,99		9.714.049,97
U 1.03.02.99.999.01 Spese per Progetti/Convenzioni - Altre spese	10.220.501,92	8.170.881,72				8.170.881,72	1.441.755,83		
U 1.03.02.99.999.02 Altri servizi diversi n.a.c.	107.764,35	83.188,26				83.188,26	18.224,16		
E2.1.2.02 Prestazioni di servizi sanitari	70.340,00	56.004,00				56.004,00			56.004,00

**Istituto Nazionale di Geofisica e Vulcanologia
Prospetto di Riconciliazione Economico/Finanziario per Competenza (Costi) Esercizio 2018**



Conto / Sottoconto	1	2	3	4	5	6 (=2-4-5)	7	8	9 (=6+7+8)
	Impegni di competenza	Liquidato su impegni di competenza (a)	Accertamenti di Competenza	Liquidato su accertamenti di competenza (rettifiche di costo) (a)	Rettifiche di liquidazioni su impegni ed accertamenti di competenza (b)	Totale costi derivanti da stanziamenti di competenza	Costi derivanti da stanziamenti a residui (c)	Integrazioni e rettifiche non derivanti da stanziamenti finanziari (d) (dare-avere)	Saldo contabile (dare-avere)
E2.1.2.02.01 Prestazioni di servizi sanitari	70.340,00	56.004,00				56.004,00			56.004,00
E2.1.2.02.01.001 Spese per accertamenti sanitari resi necessari dall'attività lavorativa U 1.03.02.18.001. Spese per accertamenti sanitari resi necessari dall'attività lavorativa	70.340,00	56.004,00				56.004,00			56.004,00
E2.1.2.02.01.999 Altri acquisti di servizi sanitari n.a.c.	70.340,00	56.004,00				56.004,00			
E2.1.3 Utilizzo di beni terzi	1.980.431,90	1.473.826,60			1.945,83	1.471.880,77	263.734,35	12.200,00	1.747.815,12
E2.1.3.01 Noleggi e fitti	1.194.393,45	784.613,26				784.613,26	106.397,20		891.010,46
E2.1.3.01.01 Locazione di beni immobili	1.025.222,66	669.983,47				669.983,47	83.356,73		753.340,20
E2.1.3.01.01.001 Locazione di beni immobili	1.025.222,66	669.983,47				669.983,47	83.356,73		753.340,20

**Istituto Nazionale di Geofisica e Vulcanologia
Prospetto di Riconciliazione Economico/Finanziario per Competenza (Costi) Esercizio 2018**



296

Conto / Sottoconto	1	2	3	4	5	6 (=2-4-5)	7	8	9 (=6+7+8)
	Impegni di competenza	Liquidato su impegni di competenza (a)	Accertamenti di Competenza	Liquidato su accertamenti di competenza (rettifiche di costo) (a)	Rettifiche di liquidazioni su impegni ed accertamenti di competenza (b)	Totale costi derivanti da stanziamenti di competenza	Costi derivanti da stanziamenti a residui (c)	Integrazioni e rettifiche non derivanti da stanziamenti finanziari (d) (dare-avere)	Saldo contabile (dare-avere)
U 1.03.02.07.001. Locazione di beni immobili	1.025.222,66	669.983,47				669.983,47	83.356,73		
E2.1.3.01.02 Noleggi di mezzi di trasporto	33.428,37	13.106,58				13.106,58	1.156,05		14.262,63
E2.1.3.01.02.001 Noleggi di mezzi di trasporto	33.428,37	13.106,58				13.106,58	1.156,05		14.262,63
U 1.03.02.07.002. Noleggi di mezzi di trasporto	33.428,37	13.106,58				13.106,58	1.156,05		
E2.1.3.01.03 Noleggi di attrezzature scientifiche e sanitarie									
E2.1.3.01.03.001 Noleggi di attrezzature scientifiche e sanitarie									
E2.1.3.01.04 Noleggi di hardware	135.742,42	101.523,21				101.523,21	21.884,42		123.407,63
E2.1.3.01.04.001 Noleggi di hardware	135.742,42	101.523,21				101.523,21	21.884,42		123.407,63
U 1.03.02.07.004. Noleggi di hardware	135.742,42	101.523,21				101.523,21	21.884,42		
E2.1.3.01.05 Fitti di terreni e giacimenti									

**Istituto Nazionale di Geofisica e Vulcanologia
Prospetto di Riconciliazione Economico/Finanziario per Competenza (Costi) Esercizio 2018**



Conto / Sottoconto	1	2	3	4	5	6 (=2-4-5)	7	8	9 (=6+7+8)
	Impegni di competenza	Liquidato su impegni di competenza (a)	Accertamenti di Competenza	Liquidato su accertamenti di competenza (rettifiche di costo) (a)	Rettifiche di liquidazioni su impegni ed accertamenti di competenza (b)	Totale costi derivanti da stanziamenti di competenza	Costi derivanti da stanziamenti a residui (c)	Integrazioni e rettifiche non derivanti da stanziamenti finanziari (d) (dare-avere)	Saldo contabile (dare-avere)
E2.1.3.01.05.001 Fitti di terreni e giacimenti									
E2.1.3.01.06 Noleggi di impianti e macchinari									
E2.1.3.01.06.001 Noleggi di impianti e macchinari									
E2.1.3.02 Licenze	557.220,65	500.229,27				500.229,27	110.084,39		610.313,66
E2.1.3.02.01 Licenze d'uso per software	557.220,65	500.229,27				500.229,27	110.084,39		610.313,66
E2.1.3.02.01.001 Licenze d'uso per software	557.220,65	500.229,27				500.229,27	110.084,39		610.313,66
U 1.03.02.07.006 Licenze d'uso per software	557.220,65	500.229,27				500.229,27	110.084,39		610.313,66
E2.1.3.02.02 Altre licenze									
E2.1.3.02.02.001 Altre licenze									
E2.1.3.03 Diritti reali di godimento e servizi onerosi									

**Istituto Nazionale di Geofisica e Vulcanologia
Prospetto di Riconciliazione Economico/Finanziario per Competenza (Costi) Esercizio 2018**



298

Conto / Sottoconto	1	2	3	4	5	6 (-2.4.5)	7	8	9 (=6+7+8)
	Impegni di competenza	Liquidato su impegni di competenza (a)	Accertamenti di Competenza	Liquidato su accertamenti di competenza (rettifiche di costo) (a)	Rettifiche di liquidazioni su impegni ed accertamenti di competenza (b)	Totale costi derivanti da stanziamenti di competenza	Costi derivanti da stanziamenti a residui (c)	Integrazioni e rettifiche non derivanti da stanziamenti finanziari (d) (dare-avere)	Saldo contabile (dare-avere)
E2.1.3.03.01 Diritti reali di godimento e servizi onerose									
E2.1.3.03.01.001 Diritti reali di godimento e servizi onerose									
E2.1.3.04 Canoni leasing operativo									
E2.1.3.04.01 Leasing operativo di mezzi di trasporto									
E2.1.3.04.01.001 Leasing operativo di mezzi di trasporto									
E2.1.3.04.02 Leasing operativo di attrezzature e macchinari									
E2.1.3.04.02.001 Leasing operativo di attrezzature e macchinari									
E2.1.3.04.99 Leasing operativo di altri beni									

**Istituto Nazionale di Geofisica e Vulcanologia
Prospetto di Riconciliazione Economico/Finanziario per Competenza (Costi) Esercizio 2018**



Conto / Sottoconto	1	2	3	4	5	6 (=2-4-5)	7	8	9 (=6+7+8)
	Impegni di competenza	Liquidato su impegni di competenza (a)	Accertamenti di Competenza	Liquidato su accertamenti di competenza (rettifiche di costo) (a)	Rettifiche di liquidazioni su impegni ed accertamenti di competenza (b)	Totale costi derivanti da stanziamenti di competenza	Costi derivanti da stanziamenti a residui (c)	Integrazioni e rettifiche non derivanti da stanziamenti finanziari (d) (dare-avere)	Saldo contabile (dare-avere)
E2.1.3.04.99.999 Leasing operativo di altri beni									
E2.1.3.99 Altri costi per utilizzo di beni terzi	228.817,80	188.984,07			1.945,83	187.038,24	47.252,76	12.200,00	246.491,00
E2.1.3.99.99 Altri costi sostenuti per utilizzo di beni di terzi n.a.c.	228.817,80	188.984,07			1.945,83	187.038,24	47.252,76	12.200,00	246.491,00
E2.1.3.99.99.999 Altri costi sostenuti per utilizzo di beni di terzi n.a.c. U 1.03.02.07.999.01 Allestimento e manutenzione di osservatori e siti delle reti	228.817,80	188.984,07			1.945,83	187.038,24	47.252,76	12.200,00	246.491,00
E2.1.4 Personale	53.747.269,11	52.461.062,26				52.461.062,26	711.257,38	1.039.609,02	54.211.928,66
E2.1.4.01 Retribuzioni in denaro	31.940.714,52	31.106.828,73				31.106.828,73	181.891,18	-205.552,03	31.083.167,88
E2.1.4.01.01 Retribuzione ordinaria	31.940.714,52	31.106.828,73				31.106.828,73	181.891,18	-205.552,03	31.083.167,88
E2.1.4.01.01.001 Voci stipendiali corrisposte al personale a tempo indeterminato	28.222.255,02	27.900.871,44				27.900.871,44	319,31	-205.552,03	27.695.638,72

**Istituto Nazionale di Geofisica e Vulcanologia
Prospetto di Riconciliazione Economico/Finanziario per Competenza (Costi) Esercizio 2018**



Conto / Sottoconto	1	2	3	4	5	6 (=2-4-5)	7	8	9 (=6+7+8)
	Impegni di competenza	Liquidato su impegni di competenza (a)	Accertamenti di Competenza	Liquidato su accertamenti di competenza (rettifiche di costo) (a)	Rettifiche di liquidazioni su impegni ed accertamenti di competenza (b)	Totale costi derivanti da stanziamenti di competenza	Costi derivanti da stanziamenti a residui (c)	Integrazioni e rettifiche non derivanti da stanziamenti finanziari (d) (dare-avere)	Saldo contabile (dare-avere)
<i>U 1.01.01.01.002. Voci stipendiali corrisposte al personale a tempo indeterminato</i>	28.222.255,02	27.900.871,44				27.900.871,44	319,31		
E2.1.4.01.01.002 Indennità ed altri compensi, esclusi i rimborsi spesa per missione, corrisposti al personale a tempo	3.667.622,86	3.170.340,04				3.170.340,04	181.571,87		3.351.911,91
<i>U 1.01.01.01.004.01 Fondo emolumenti accessori al Personale dirigente</i>	105.645,56	87.835,74				87.835,74	53.321,07		
<i>U 1.01.01.01.004.02 Fondo emolumenti accessori al Personale I - III livello</i>	984.796,50	890.604,39				890.604,39			
<i>U 1.01.01.01.004.03 Fondo emolumenti accessori al Personale IV - IX livello</i>	2.577.280,80	2.191.899,91				2.191.899,91	128.250,80		
E2.1.4.01.01.003 Voci stipendiali corrisposte al personale a tempo determinato	29.980,05	29.980,05				29.980,05			29.980,05
<i>U 1.01.01.01.006. Voci stipendiali corrisposte al personale a tempo determinato</i>	29.980,05	29.980,05				29.980,05			

Istituto Nazionale di Geofisica e Vulcanologia
Prospetto di Riconciliazione Economico/Finanziario per Competenza (Costi) Esercizio 2018



Conto / Sottoconto	1	2	3	4	5	6 (=2-4-5)	7	8	9 (=6+7+8)
	Impegni di competenza	Liquidato su impegni di competenza (a)	Accertamenti di Competenza	Liquidato su accertamenti di competenza (rettifiche di costo) (a)	Rettifiche di liquidazioni su impegni ed accertamenti di competenza (b)	Totale costi derivanti da stanziamenti di competenza	Costi derivanti da stanziamenti a residui (c)	Integrazioni e rettifiche non derivanti da stanziamenti finanziari (d) (dare-avere)	Saldo contabile (dare-avere)
E2.1.4.01.01.004 Indennità ed altri compensi, esclusi i rimborsi spesa documentati per missione, corrisposti al perso	20.856,59	5.637,20				5.637,20			5.637,20
<i>U 1.01.01.01.008.02</i> <i>Fondo emolumenti accessori al Personale I - III livello TD</i>	5.637,20	5.637,20				5.637,20			
<i>U 1.01.01.01.008.03</i> <i>Fondo emolumenti accessori al Personale IV - VIII livello TD</i>	15.219,39								
E2.1.4.01.01.005 Assegni di ricerca									
E2.1.4.01.02 Retribuzione straordinaria									
E2.1.4.01.02.001 Straordinario per il personale a tempo indeterminato									
E2.1.4.01.02.002 Straordinario per il personale a tempo determinato									

**Istituto Nazionale di Geofisica e Vulcanologia
Prospetto di Riconciliazione Economico/Finanziario per Competenza (Costi) Esercizio 2018**



Conto / Sottoconto	1	2	3	4	5	6 (=2-4-5)	7	8	9 (=6+7+8)
	Impegni di competenza	Liquidato su impegni di competenza (a)	Accertamenti di Competenza	Liquidato su accertamenti di competenza (rettifiche di costo) (a)	Rettifiche di liquidazioni su impegni ed accertamenti di competenza (b)	Totale costi derivanti da stanziamenti di competenza	Costi derivanti da stanziamenti a residui (c)	Integrazioni e rettifiche non derivanti da stanziamenti finanziari (d) (dare-avere)	Saldo contabile (dare-avere)
E2.1.4.02 Contributi effettivi a carico dell'amministrazione	8.348.588,06	8.281.633,14				8.281.633,14		-94.337,49	8.187.295,65
E2.1.4.02.01 Contributi obbligatori per il personale	8.165.388,74	8.098.433,82				8.098.433,82		-94.337,49	8.004.096,33
E2.1.4.02.01.001 Contributi obbligatori per il personale	8.165.388,74	8.098.433,82				8.098.433,82		-94.337,49	8.004.096,33
U 1.01.02.01.001. Contributi obbligatori per il personale	8.165.388,74	8.098.433,82				8.098.433,82			
E2.1.4.02.02 Contributi previdenza complementare									
E2.1.4.02.02.001 Contributi previdenza complementare									
E2.1.4.02.03 Contributi per indennità di fine rapporto									
E2.1.4.02.03.001 Contributi per indennità di fine rapporto									

**Istituto Nazionale di Geofisica e Vulcanologia
Prospetto di Riconciliazione Economico/Finanziario per Competenza (Costi) Esercizio 2018**



Conto / Sottoconto	1	2	3	4	5	6 (=2-4-5)	7	8	9 (=6+7+8)
	Impegni di competenza	Liquidato su impegni di competenza (a)	Accertamenti di Competenza	Liquidato su accertamenti di competenza (rettifiche di costo) (a)	Rettifiche di liquidazioni su impegni ed accertamenti di competenza (b)	Totale costi derivanti da stanziamenti di competenza	Costi derivanti da stanziamenti a residui (c)	Integrazioni e rettifiche non derivanti da stanziamenti finanziari (d) (dare-avere)	Saldo contabile (dare-avere)
E2.1.4.02.99 Altri contributi sociali effettivi <i>n.a.c.</i>	183.199,32	183.199,32				183.199,32			183.199,32
E2.1.4.02.99.999 Altri contributi sociali effettivi <i>n.a.c.</i>	183.199,32	183.199,32				183.199,32			183.199,32
<i>U 1.01.02.01.999</i> <i>Altri contributi sociali effettivi</i> <i>n.a.c.</i>	183.199,32	183.199,32				183.199,32			
E2.1.4.03 Contributi sociali figurativi								1.339.498,54	1.339.498,54
E2.1.4.03.01 Assegni familiari									
E2.1.4.03.01.001 Assegni familiari									
E2.1.4.03.02 Equo indennizzo									
E2.1.4.03.02.001 Equo indennizzo									
E2.1.4.03.03 Contributi per indennità di fine rapporto erogata direttamente dal datore di lavoro								1.339.498,54	1.339.498,54

**Istituto Nazionale di Geofisica e Vulcanologia
Prospetto di Riconciliazione Economico/Finanziario per Competenza (Costi) Esercizio 2018**



304

Conto / Sottoconto	1	2	3	4	5	6 (=2-4-5)	7	8	9 (=6+7+8)
	Impegni di competenza	Liquidato su impegni di competenza (a)	Accertamenti di Competenza	Liquidato su accertamenti di competenza (rettifiche di costo) (a)	Rettifiche di liquidazioni su impegni ed accertamenti di competenza (b)	Totale costi derivanti da stanziamenti di competenza	Costi derivanti da stanziamenti a residui (c)	Integrazioni e rettifiche non derivanti da stanziamenti finanziari (d) (dare-avere)	Saldo contabile (dare-avere)
E2.1.4.03.03.001 Contributi per indennità di fine rapporto erogata direttamente dal datore di lavoro								1.339.498,54	1.339.498,54
E2.1.4.03.99 Altri contributi figurativi erogati direttamente al proprio personale									
E2.1.4.03.99.999 Altri contributi figurativi erogati direttamente al proprio personale									
E2.1.4.99 Altri costi del personale	13.457.966,53	13.072.600,39				13.072.600,39	529.366,20		13.601.966,59
E2.1.4.99.01 Contributi per asili nido e strutture sportive, ricreative o di vacanza messe a disposizione dei lav									
E2.1.4.99.01.001 Contributi per asili nido e strutture sportive, ricreative o di vacanza messe a disposizione dei lav									

**Istituto Nazionale di Geofisica e Vulcanologia
Prospetto di Riconciliazione Economico/Finanziario per Competenza (Costi) Esercizio 2018**



Conto / Sottoconto	1	2	3	4	5	6 (=2-4-5)	7	8	9 (=6+7+8)
	Impegni di competenza	Liquidato su impegni di competenza (a)	Accertamenti di Competenza	Liquidato su accertamenti di competenza (rettifiche di costo) (a)	Rettifiche di liquidazioni su impegni ed accertamenti di competenza (b)	Totale costi derivanti da stanziamenti di competenza	Costi derivanti da stanziamenti a residui (c)	Integrazioni e rettifiche non derivanti da stanziamenti finanziari (d) (dare-avere)	Saldo contabile (dare-avere)
E2.1.4.99.02 Buoni pasto	706.415,92	703.514,95				703.514,95	61.713,61		765.228,56
E2.1.4.99.02.001 Buoni pasto	706.415,92	703.514,95				703.514,95	61.713,61		765.228,56
U 1.01.01.02.002. Buoni pasto	706.415,92	703.514,95				703.514,95	61.713,61		
E2.1.4.99.99 Altri costi del personale n.a.c.	12.751.550,61	12.369.085,44				12.369.085,44	467.652,59		12.836.738,03
E2.1.4.99.99.001 Altri costi del personale n.a.c.	12.751.550,61	12.369.085,44				12.369.085,44	467.652,59		12.836.738,03
U 1.01.01.02.999.01 Spese per Progetti/Convenzioni - Spese di personale	12.358.508,64	12.229.631,17				12.229.631,17	467.652,59		
U 1.01.01.02.999.02 Borse di studio, assegni di ricerca e corsi di dottorato	393.041,97	139.454,27				139.454,27			
E2.1.9 Oneri diversi della gestione	3.678.568,27	3.653.454,03				3.653.454,03	12.620,38	-383.401,38	3.282.673,03
E2.1.9.01 Imposte e tasse a carico dell'ente	3.353.756,58	3.328.645,16				3.328.645,16		-32.847,22	3.295.797,94

**Istituto Nazionale di Geofisica e Vulcanologia
Prospetto di Riconciliazione Economico/Finanziario per Competenza (Costi) Esercizio 2018**



Conto / Sottoconto	1	2	3	4	5	6 (=2-4-5)	7	8	9 (=6+7+8)
	Impegni di competenza	Liquidato su impegni di competenza (a)	Accertamenti di Competenza	Liquidato su accertamenti di competenza (rettifiche di costo) (a)	Rettifiche di liquidazioni su impegni ed accertamenti di competenza (b)	Totale costi derivanti da stanziamenti di competenza	Costi derivanti da stanziamenti a residui (c)	Integrazioni e rettifiche non derivanti da stanziamenti finanziari (d) (dare-avere)	Saldo contabile (dare-avere)
E2.1.9.01.01 Imposte, tasse e proventi assimilati di natura corrente a carico dell'ente	3.353.756,58	3.328.645,16				3.328.645,16		-32.847,22	3.295.797,94
E2.1.9.01.01.001 Imposta regionale sulle attività produttive (IRAP)	2.918.173,59	2.894.358,18				2.894.358,18		-32.868,19	2.861.489,99
U 1.02.01.01.001. Imposta regionale sulle attività produttive (IRAP)	2.918.173,59	2.894.358,18				2.894.358,18			
E2.1.9.01.01.002 Imposta di registro e di bollo									
E2.1.9.01.01.003 Imposta comunale sulla pubblicità e diritto sulle pubbliche affissioni									
E2.1.9.01.01.004 Tributo speciale per il deposito in discarica dei rifiuti solidi									
E2.1.9.01.01.005 Tributo funzione tutela e protezione ambiente									

**Istituto Nazionale di Geofisica e Vulcanologia
Prospetto di Riconciliazione Economico/Finanziario per Competenza (Costi) Esercizio 2018**



Conto / Sottoconto	1	2	3	4	5	6 (=2-4-5)	7	8	9 (=6+7+8)
	Impegni di competenza	Liquidato su impegni di competenza (a)	Accertamenti di Competenza	Liquidato su accertamenti di competenza (rettifiche di costo) (a)	Rettifiche di liquidazioni su impegni ed accertamenti di competenza (b)	Totale costi derivanti da stanziamenti di competenza	Costi derivanti da stanziamenti a residui (c)	Integrazioni e rettifiche non derivanti da stanziamenti finanziari (d) (dare-avere)	Saldo contabile (dare-avere)
E2.1.9.01.01.006 Tassa e/o tariffa smaltimento rifiuti solidi urbani									
E2.1.9.01.01.007 Tassa e/o canone occupazione spazi e aree pubbliche									
E2.1.9.01.01.008 Tassa sulle emissioni di anidride solforosa									
E2.1.9.01.01.009 Tassa di circolazione dei veicoli a motore (tassa automobilistica)									
E2.1.9.01.01.010 Imposte sul reddito delle persone giuridiche (ex IRPEG)									
E2.1.9.01.01.011 Imposta comunale sugli immobili (ICI)									
E2.1.9.01.01.012 Imposta Municipale Propria									

**Istituto Nazionale di Geofisica e Vulcanologia
Prospetto di Riconciliazione Economico/Finanziario per Competenza (Costi) Esercizio 2018**



Conto / Sottoconto	1	2	3	4	5	6 (=2+4-5)	7	8	9 (=6+7+8)
	Impegni di competenza	Liquidato su impegni di competenza (a)	Accertamenti di Competenza	Liquidato su accertamenti di competenza (rettifiche di costo) (a)	Rettifiche di liquidazioni su impegni ed accertamenti di competenza (b)	Totale costi derivanti da stanziamenti di competenza	Costi derivanti da stanziamenti a residui (c)	Integrazioni e rettifiche non derivanti da stanziamenti finanziari (d) (dare-avere)	Saldo contabile (dare-avere)
E2.1.9.01.01.014 Tributi sulle successioni e donazioni									
E2.1.9.01.01.999 Imposte, tasse e proventi assimilati a carico dell'ente n.a.c.	435.582,99	434.286,98				434.286,98		20,97	434.307,95
<i>U 1.02.01.99.999.</i> <i>Imposte, tasse e proventi assimilati a carico dell'ente n.a.c.</i>	435.582,99	434.286,98				434.286,98			
E2.1.9.03 Premi di assicurazione	23.430,78	23.430,78				23.430,78	12.620,38		36.051,16
E2.1.9.03.01 Premi di assicurazione contro i danni	23.430,78	23.430,78				23.430,78	12.620,38		36.051,16
E2.1.9.03.01.001 Premi di assicurazione su beni mobili									
E2.1.9.03.01.002 Premi di assicurazione su beni immobili									

**Istituto Nazionale di Geofisica e Vulcanologia
Prospetto di Riconciliazione Economico/Finanziario per Competenza (Costi) Esercizio 2018**



Conto / Sottoconto	1	2	3	4	5	6 (=2+4-5)	7	8	9 (=6+7+8)
	Impegni di competenza	Liquidato su impegni di competenza (a)	Accertamenti di Competenza	Liquidato su accertamenti di competenza (rettifiche di costo) (a)	Rettifiche di liquidazioni su impegni ed accertamenti di competenza (b)	Totale costi derivanti da stanziamenti di competenza	Costi derivanti da stanziamenti a residui (c)	Integrazioni e rettifiche non derivanti da stanziamenti finanziari (d) (dare-avere)	Saldo contabile (dare-avere)
E2.1.9.03.01.003 Premi di assicurazione per responsabilità civile verso terzi									
E2.1.9.03.01.004 Altri premi di assicurazione contro i danni	23.430,78	23.430,78				23.430,78	12.620,38		36.051,16
<i>U 1.10.04.01.999</i> <i>Altri premi di assicurazione contro i danni</i>	23.430,78	23.430,78				23.430,78	12.620,38		
E2.1.9.03.99 Altri premi di assicurazione									
E2.1.9.03.99.999 Altri premi di assicurazione n.a.c.									
E2.1.9.99 Altri costi della gestione	301.380,91	301.378,09				301.378,09		-350.554,16	-49.176,07
E2.1.9.99.01 Costi per multe, ammende, sanzioni e oblazioni	88,00	88,00				88,00			88,00
E2.1.9.99.01.001 Costi per multe, ammende, sanzioni e oblazioni	88,00	88,00				88,00			88,00

**Istituto Nazionale di Geofisica e Vulcanologia
Prospetto di Riconciliazione Economico/Finanziario per Competenza (Costi) Esercizio 2018**



Conto / Sottoconto	1 Impegni di competenza	2 Liquidato su impegni di competenza (a)	3 Accertamenti di Competenza	4 Liquidato su accertamenti di competenza (rettifiche di costo) (a)	5 Rettifiche di liquidazioni su impegni ed accertamenti di competenza (b)	6 (=2-4-5) Totale costi derivanti da stanziamenti di competenza	7 Costi derivanti da stanziamenti a residui (c)	8 Integrazioni e rettifiche non derivanti da stanziamenti finanziari (d) (dare-avere)	9 (=6+7+8) Saldo contabile (dare-avere)
<i>U 1.10.05.01.001 Spese dovute e sanzioni</i>	88,00	88,00				88,00			
E2.1.9.99.02 risarcimento danni	3.556,66	3.556,66				3.556,66			3.556,66
<i>E2.1.9.99.02.001 Costi per risarcimento danni</i>	3.556,66	3.556,66				3.556,66			3.556,66
<i>U 1.10.05.02.001 Spese per risarcimento danni</i>	3.556,66	3.556,66				3.556,66			
E2.1.9.99.03 Oneri da contenzioso	291.766,00	291.766,00				291.766,00		-350.554,16	-58.788,16
<i>E2.1.9.99.03.001 Oneri da contenzioso</i>	291.766,00	291.766,00				291.766,00		-350.554,16	-58.788,16
<i>U 1.10.05.04.001 Oneri da contenzioso</i>	291.766,00	291.766,00				291.766,00			
E2.1.9.99.04 Indennizzi									
<i>E2.1.9.99.04.001 Costi per indennizzi</i>									
E2.1.9.99.05 Altre spese dovute per irregolarità e illeciti n.a.c.									

**Istituto Nazionale di Geofisica e Vulcanologia
Prospetto di Riconciliazione Economico/Finanziario per Competenza (Costi) Esercizio 2018**



Conto / Sottoconto	1	2	3	4	5	6 (-2-4-5)	7	8	9 (=6+7+8)
	Impegni di competenza	Liquidato su impegni di competenza (a)	Accertamenti di Competenza	Liquidato su accertamenti di competenza (rettifiche di costo) (a)	Rettifiche di liquidazioni su impegni ed accertamenti di competenza (b)	Totale costi derivanti da stanziamenti di competenza	Costi derivanti da stanziamenti a residui (c)	Integrazioni e rettifiche non derivanti da stanziamenti finanziari (d) (dare-avere)	Saldo contabile (dare-avere)
E2.1.9.99.05.001 Altri costi dovuti a irregolarità e illeciti n.a.c.									
E2.1.9.99.06 Costi per rimborsi per spese di personale (comando, distacco, fuori ruolo, convenzioni, ecc...)									
E2.1.9.99.06.001 Costi per rimborsi per spese di personale (comando, distacco, fuori ruolo, convenzioni, ecc...)									
E2.1.9.99.07 Costi per rimborsi di trasferimenti all'Unione Europea									
E2.1.9.99.07.001 Costi per rimborsi di trasferimenti all'Unione Europea									
E2.1.9.99.08 Costi per rimborsi di parte corrente di somme non dovute o incassate in eccesso									

**Istituto Nazionale di Geofisica e Vulcanologia
Prospetto di Riconciliazione Economico/Finanziario per Competenza (Costi) Esercizio 2018**



312

	1	2	3	4	5	6 (=2-4-5)	7	8	9 (=6+7+8)
Conto / Sottoconto	Impegni di competenza	Liquidato su impegni di competenza (a)	Accertamenti di Competenza	Liquidato su accertamenti di competenza (rettifiche di costo) (a)	Rettifiche di liquidazioni su impegni ed accertamenti di competenza (b)	Totale costi derivanti da stanziamenti di competenza	Costi derivanti da stanziamenti a residui (c)	Integrazioni e rettifiche non derivanti da stanziamenti finanziari (d) (dare-avere)	Saldo contabile (dare-avere)
E2.1.9.99.08.001 Costi per rimborsi di parte corrente ad Amministrazioni Centrali di somme non dovute o incassate in									
E2.1.9.99.08.002 Costi per rimborsi di parte corrente ad Amministrazioni Locali di somme non dovute o incassate in ec									
E2.1.9.99.08.003 Costi per rimborsi di parte corrente a Enti Previdenziali di somme non dovute o incassate in eccesso									
E2.1.9.99.08.004 Costi per rimborsi di parte corrente a Famiglie di somme non dovute o incassate in eccesso									
E2.1.9.99.08.005 Costi per rimborsi di parte corrente a Imprese di somme non dovute o incassate in eccesso									

**Istituto Nazionale di Geofisica e Vulcanologia
Prospetto di Riconciliazione Economico/Finanziario per Competenza (Costi) Esercizio 2018**



Conto / Sottoconto	1	2	3	4	5	6 (=2,4-5)	7	8	9 (=6+7+8)
	Impegni di competenza	Liquidato su impegni di competenza (a)	Accertamenti di Competenza	Liquidato su accertamenti di competenza (rettifiche di costo) (a)	Rettifiche di liquidazioni su impegni ed accertamenti di competenza (b)	Totale costi derivanti da stanziamenti di competenza	Costi derivanti da stanziamenti a residui (c)	Integrazioni e rettifiche non derivanti da stanziamenti finanziari (d) (dare-avere)	Saldo contabile (dare-avere)
E2.1.9.99.99 Altri costi della gestione	5.970,25	5.967,43				5.967,43			5.967,43
E2.1.9.99.99.001 Altri costi della gestione	5.970,25	5.967,43				5.967,43			5.967,43
<i>U 1.10.99.99.999.</i> <i>Altre spese correnti n.a.c.</i>	5.970,25	5.967,43				5.967,43			
E2.2 Ammortamenti e svalutazioni									
E2.2.1 Ammortamento di immobilizzazioni materiali								3.574.317,97	3.574.317,97
E2.2.1.01 Ammortamento Mezzi di trasporto ad uso civile, di sicurezza e ordine pubblico								14.906,36	14.906,36
E2.2.1.01.01 Ammortamento Mezzi di trasporto stradali								14.906,36	14.906,36
E2.2.1.01.01.001 Ammortamento Mezzi di trasporto stradali								14.906,36	14.906,36

**Istituto Nazionale di Geofisica e Vulcanologia
Prospetto di Riconciliazione Economico/Finanziario per Competenza (Costi) Esercizio 2018**



314

Conto / Sottoconto	1	2	3	4	5	6 (=2-4-5)	7	8	9 (=6+7+8)
	Impegni di competenza	Liquidato su impegni di competenza (a)	Accertamenti di Competenza	Liquidato su accertamenti di competenza (rettifiche di costo) (a)	Rettifiche di liquidazioni su impegni ed accertamenti di competenza (b)	Totale costi derivanti da stanziamenti di competenza	Costi derivanti da stanziamenti a residui (c)	Integrazioni e rettifiche non derivanti da stanziamenti finanziari (d) (dare-avere)	Saldo contabile (dare-avere)
E2.2.1.03 Ammortamento mobili e arredi						88.362,94		88.362,94	88.362,94
E2.2.1.03.01 Ammortamento Mobili e arredi per ufficio						88.362,94		88.362,94	88.362,94
E2.2.1.03.01.001 Ammortamento Mobili e arredi per ufficio								88.362,94	88.362,94
E2.2.1.04 Ammortamento impianti e macchinari									
E2.2.1.04.01 Ammortamento Macchinari									
E2.2.1.04.01.001 Ammortamento Macchinari									
E2.2.1.04.02 Ammortamento di impianti									
E2.2.1.04.02.001 Ammortamento di impianti									
E2.2.1.05 Ammortamento di attrezzature								2.784.474,65	2.784.474,65

**Istituto Nazionale di Geofisica e Vulcanologia
Prospetto di Riconciliazione Economico/Finanziario per Competenza (Costi) Esercizio 2018**



Conto / Sottoconto	1	2	3	4	5	6 (=2-4-5)	7	8	9 (=6+7+8)
	Impegni di competenza	Liquidato su impegni di competenza (a)	Accertamenti di Competenza	Liquidato su accertamenti di competenza (rettifiche di costo) (a)	Rettifiche di liquidazioni su impegni ed accertamenti di competenza (b)	Totale costi derivanti da stanziamenti di competenza	Costi derivanti da stanziamenti a residui (c)	Integrazioni e rettifiche non derivanti da stanziamenti finanziari (d) (dare-avere)	Saldo contabile (dare-avere)
E2.2.1.05.99 Ammortamento di attrezzature n.a.c.								2.784.474,65	2.784.474,65
E2.2.1.05.99.999 Ammortamento di attrezzature n.a.c.								2.784.474,65	2.784.474,65
E2.2.1.06 Ammortamento macchine per ufficio									
E2.2.1.06.01 Ammortamento Macchine per ufficio									
E2.2.1.06.01.001 Ammortamento Macchine per ufficio									
E2.2.1.07 Ammortamento hardware									
E2.2.1.07.01 Ammortamento di server									
E2.2.1.07.01.001 Ammortamento di server									
E2.2.1.07.02 Ammortamento postazioni di lavoro									

**Istituto Nazionale di Geofisica e Vulcanologia
Prospetto di Riconciliazione Economico/Finanziario per Competenza (Costi) Esercizio 2018**



Conto / Sottoconto	1	2	3	4	5	6 (=2-4-5)	7	8	9 (=6+7+8)
	Impegni di competenza	Liquidato su impegni di competenza (a)	Accertamenti di Competenza	Liquidato su accertamenti di competenza (rettifiche di costo) (a)	Rettifiche di liquidazioni su impegni ed accertamenti di competenza (b)	Totale costi derivanti da stanziamenti di competenza	Costi derivanti da stanziamenti a residui (c)	Integrazioni e rettifiche non derivanti da stanziamenti finanziari (d) (dare-avere)	Saldo contabile (dare-avere)
E2.2.1.07.02.001 Ammortamento postazioni di lavoro									
E2.2.1.07.03 Ammortamento periferiche									
E2.2.1.07.03.001 Ammortamento periferiche									
E2.2.1.07.04 Ammortamento degli apparati di telecomunicazione									
E2.2.1.07.04.001 Ammortamento degli apparati di telecomunicazione									
E2.2.1.07.99 Ammortamento di hardware n.a.c.									
E2.2.1.07.99.999 Ammortamento di hardware n.a.c.									
E2.2.1.09 Ammortamento beni immobili								533.897,10	533.897,10

**Istituto Nazionale di Geofisica e Vulcanologia
Prospetto di Riconciliazione Economico/Finanziario per Competenza (Costi) Esercizio 2018**



Conto / Sottoconto	1	2	3	4	5	6 (=2-4-5)	7	8	9 (=6+7+8)
	Impegni di competenza	Liquidato su impegni di competenza (a)	Accertamenti di Competenza	Liquidato su accertamenti di competenza (rettifiche di costo) (a)	Rettifiche di liquidazioni su impegni ed accertamenti di competenza (b)	Totale costi derivanti da stanziamenti di competenza	Costi derivanti da stanziamenti a residui (c)	Integrazioni e rettifiche non derivanti da stanziamenti finanziari (d) (dare-avere)	Saldo contabile (dare-avere)
E2.2.1.09.02 Ammortamento Fabbricati ad uso commerciale e istituzionale								533.897,10	533.897,10
E2.2.1.09.02.001 Ammortamento Fabbricati ad uso commerciale e istituzionale								533.897,10	533.897,10
E2.2.1.09.99 Ammortamento di altri beni immobili diversi									
E2.2.1.09.99.001 Ammortamento di altri beni immobili diversi									
E2.2.1.99 Ammortamento altri beni materiali								152.676,92	152.676,92
E2.2.1.99.01 Ammortamento Materiale bibliografico								152.676,92	152.676,92
E2.2.1.99.01.001 Ammortamento Materiale bibliografico								152.676,92	152.676,92
E2.2.1.99.99 Ammortamento di altri beni materiali diversi									

**Istituto Nazionale di Geofisica e Vulcanologia
Prospetto di Riconciliazione Economico/Finanziario per Competenza (Costi) Esercizio 2018**



318

Conto / Sottoconto	1	2	3	4	5	6	7	8	9
	Impegni di competenza	Liquidato su impegni di competenza (a)	Accertamenti di Competenza	Liquidato su accertamenti di competenza (rettifiche di costo) (a)	Rettifiche di liquidazioni su impegni ed accertamenti di competenza (b)	Totale costi derivanti da stanziamenti di competenza	Costi derivanti da stanziamenti a residui (c)	Integrazioni e rettifiche non derivanti da stanziamenti finanziari (d) (dare-avere)	Saldo contabile (dare-avere)
E2.2.1.99.99.01 Ammortamento di altri beni materiali diversi									
E2.2.2 Ammortamento di immobilizzazioni immateriali									
E2.2.2.02 Ammortamento Software									
E2.2.2.02.01 Ammortamento Software									
E2.2.2.02.01.001 Ammortamento Software									
E2.2.2.04 Ammortamento Opere dell'ingegno e Diritti d'autore									
E2.2.2.04.01 Ammortamento Opere dell'ingegno e Diritti d'autore									
E2.2.2.04.01.001 Ammortamento Opere dell'ingegno e Diritti d'autore									
E2.2.2.99 Ammortamento di altri beni immateriali diversi									

**Istituto Nazionale di Geofisica e Vulcanologia
Prospetto di Riconciliazione Economico/Finanziario per Competenza (Costi) Esercizio 2018**



Conto / Sottoconto	1	2	3	4	5	6 (=2-4-5)	7	8	9 (=6+7+8)
	Impegni di competenza	Liquidato su impegni di competenza (a)	Accertamenti di Competenza	Liquidato su accertamenti di competenza (rettifiche di costo) (a)	Rettifiche di liquidazioni su impegni ed accertamenti di competenza (b)	Totale costi derivanti da stanziamenti di competenza	Costi derivanti da stanziamenti a residui (c)	Integrazioni e rettifiche non derivanti da stanziamenti finanziari (d) (dare-avere)	Saldo contabile (dare-avere)
E2.2.2.99.99 Ammortamento di altri beni immateriali diversi									
E2.2.2.99.99.999 Ammortamento di altri beni immateriali diversi									
E2.2.3 Svalutazioni di immobilizzazioni materiali									
E2.2.3.03 Svalutazioni di mobili e arredi									
E2.2.3.03.01 Svalutazione di Mobili e arredi per ufficio									
E2.2.3.03.01.001 Svalutazione di Mobili e arredi per ufficio									
E2.2.3.04 Svalutazioni di impianti e macchinari									
E2.2.3.04.01 Svalutazione di Macchinari									

Istituto Nazionale di Geofisica e Vulcanologia
Prospetto di Riconciliazione Economico/Finanziario per Competenza (Costi) Esercizio 2018



Conto / Sottoconto	1	2	3	4	5	6 (=2+4-5)	7	8	9 (=6+7+8)
	Impegni di competenza	Liquidato su impegni di competenza (a)	Accertamenti di Competenza	Liquidato su accertamenti di competenza (rettifiche di costo) (a)	Rettifiche di liquidazioni su impegni ed accertamenti di competenza (b)	Totale costi derivanti da stanziamenti di competenza	Costi derivanti da stanziamenti a residui (c)	Integrazioni e rettifiche non derivanti da stanziamenti finanziari (d) (dare-avere)	Saldo contabile (dare-avere)
E2.2.3.04.01.001 Svalutazione di Macchinari									
E2.2.3.04.02 Svalutazione di impianti									
E2.2.3.04.02.001 Svalutazione di impianti									
E2.2.3.06 Svalutazioni di macchine per ufficio									
E2.2.3.06.01 Svalutazione di macchine per ufficio									
E2.2.3.06.01.001 Svalutazione di macchine per ufficio									
E2.2.3.07 Svalutazioni di hardware									
E2.2.3.07.01 Svalutazioni di server									
E2.2.3.07.01.001 Svalutazioni di server									
E2.2.3.07.02 Svalutazioni di postazioni di lavoro									

**Istituto Nazionale di Geofisica e Vulcanologia
Prospetto di Riconciliazione Economico/Finanziario per Competenza (Costi) Esercizio 2018**



Conto / Sottoconto	1	2	3	4	5	6 (=2-4-5)	7	8	9 (=6+7+8)
	Impegni di competenza	Liquidato su impegni di competenza (a)	Accertamenti di Competenza	Liquidato su accertamenti di competenza (rettifiche di costo) (a)	Rettifiche di liquidazioni su impegni ed accertamenti di competenza (b)	Totale costi derivanti da stanziamenti di competenza	Costi derivanti da stanziamenti a residui (c)	Integrazioni e rettifiche non derivanti da stanziamenti finanziari (d) (dare-avere)	Saldo contabile (dare-avere)
E2.2.3.07.02.001 Svalutazioni di postazioni di lavoro									
E2.2.3.07.03 Svalutazioni di periferiche									
E2.2.3.07.03.001 Svalutazioni di periferiche									
E2.2.3.07.04 Svalutazioni degli apparati di telecomunicazione									
E2.2.3.07.04.001 Svalutazioni degli apparati di telecomunicazione									
E2.2.3.07.99 Svalutazioni di hardware n.a.c.									
E2.2.3.07.99.999 Svalutazioni di hardware n.a.c.									
E2.2.3.11 Svalutazioni di oggetti di valore									
E2.2.3.11.01 Svalutazione di oggetti di valore									

**Istituto Nazionale di Geofisica e Vulcanologia
Prospetto di Riconciliazione Economico/Finanziario per Competenza (Costi) Esercizio 2018**



Conto / Sottoconto	1	2	3	4	5	6 (=2,4,5)	7	8	9 (=6+7+8)
	Impegni di competenza	Liquidato su impegni di competenza (a)	Accertamenti di Competenza	Liquidato su accertamenti di competenza (rettifiche di costo) (a)	Rettifiche di liquidazioni su impegni ed accertamenti di competenza (b)	Totale costi derivanti da stanziamenti di competenza	Costi derivanti da stanziamenti a residui (c)	Integrazioni e rettifiche non derivanti da stanziamenti finanziari (d) (dare-avere)	Saldo contabile (dare-avere)
E2.2.3.11.01.001 Svalutazione di oggetti di valore									
E2.2.3.99 Svalutazioni di altri beni materiali									
E2.2.3.99.01 Svalutazione di Materiale bibliografico									
E2.2.3.99.01.001 Svalutazione di Materiale bibliografico									
E2.2.3.99.02 Svalutazione di strumenti musicali									
E2.2.3.99.02.001 Svalutazione di strumenti musicali									
E2.2.3.99.99 Svalutazione di altri beni materiali diversi									
E2.2.3.99.99.999 Svalutazione di altri beni materiali diversi									

Istituto Nazionale di Geofisica e Vulcanologia
Prospetto di Riconciliazione Economico/Finanziario per Competenza (Costi) Esercizio 2018



Conto / Sottoconto	1	2	3	4	5	6 (=2-4-5)	7	8	9 (=6+7+8)
	Impegni di competenza	Liquidato su impegni di competenza (a)	Accertamenti di Competenza	Liquidato su accertamenti di competenza (rettifiche di costo) (a)	Rettifiche di liquidazioni su impegni ed accertamenti di competenza (b)	Totale costi derivanti da stanziamenti di competenza	Costi derivanti da stanziamenti a residui (c)	Integrazioni e rettifiche non derivanti da stanziamenti finanziari (d) (dare-avere)	Saldo contabile (dare-avere)
E2.2.4 Svalutazioni di immobilizzazioni immateriali									
E2.2.4.01 Svalutazioni di Software									
E2.2.4.01.01 Svalutazione di Software									
E2.2.4.01.001 Svalutazione di Software									
E2.2.4.99 Svalutazione di altri beni immateriali diversi									
E2.2.4.99.99 Svalutazione di altri beni immateriali diversi									
E2.2.4.99.99.001 Svalutazione di altri beni immateriali diversi									
E2.2.5 Svalutazioni di crediti compresi nell'attivo circolante									
E2.2.5.01 Svalutazioni di crediti compresi nell'attivo circolante									

**Istituto Nazionale di Geofisica e Vulcanologia
Prospetto di Riconciliazione Economico/Finanziario per Competenza (Costi) Esercizio 2018**



324

Conto / Sottoconto	1	2	3	4	5	6 (=2+4+5)	7	8	9 (=6+7+8)
	Impegni di competenza	Liquidato su impegni di competenza (a)	Accertamenti di Competenza	Liquidato su accertamenti di competenza (rettifiche di costo) (a)	Rettifiche di liquidazioni su impegni ed accertamenti di competenza (b)	Totale costi derivanti da stanziamenti di competenza	Costi derivanti da stanziamenti a residui (c)	Integrazioni e rettifiche non derivanti da stanziamenti finanziari (d) (dare-avere)	Saldo contabile (dare-avere)
E2.2.5.01.01 Svalutazioni di crediti compresi nell'attivo circolante									
E2.2.5.01.01.001 Svalutazioni di crediti compresi nell'attivo circolante									
E2.3 Costi per trasferimenti e contributi	1.919.363,51	671.032,17				671.032,17	964.103,25		1.635.135,42
E2.3.1 Trasferimenti correnti	1.919.363,51	671.032,17				671.032,17	964.103,25		1.635.135,42
E2.3.1.01 Trasferimenti correnti a Amministrazioni pubbliche	672.394,98	670.712,36				670.712,36			670.712,36
E2.3.1.01.01 Trasferimenti correnti a Amministrazioni centrali	672.394,98	670.712,36				670.712,36			670.712,36
E2.3.1.01.01.001 Trasferimenti correnti a Ministeri									
E2.3.1.01.01.002 Trasferimenti correnti a Ministero dell'Istruzione - Istituzioni scolastiche									

**Istituto Nazionale di Geofisica e Vulcanologia
Prospetto di Riconciliazione Economico/Finanziario per Competenza (Costi) Esercizio 2018**



Conto / Sottoconto	1	2	3	4	5	6 (=2-4-5)	7	8	9 (=6+7+8)
	Impegni di competenza	Liquidato su impegni di competenza (a)	Accertamenti di Competenza	Liquidato su accertamenti di competenza (rettifiche di costo) (a)	Rettifiche di liquidazioni su impegni ed accertamenti di competenza (b)	Totale costi derivanti da stanziamenti di competenza	Costi derivanti da stanziamenti a residui (c)	Integrazioni e rettifiche non derivanti da stanziamenti finanziari (d)	Saldo contabile (dare-avere)
E2.3.1.01.01.011 Trasferimenti correnti a enti centrali a struttura associativa									
E2.3.1.01.01.012 Trasferimenti correnti a enti centrali produttori di servizi assistenziali, ricreativi e culturali									
E2.3.1.01.01.013 Trasferimenti correnti a enti e istituzioni centrali di ricerca e Istituti e stazioni sperimentali									
E2.3.1.01.01.020 Trasferimenti correnti al MEF in attuazione di norme in materia di contenimento della spesa	564.294,98	564.294,98				564.294,98			564.294,98
<i>U 1.04.01.01.020.</i> <i>Trasferimenti correnti al Ministero dell'economia in attuazione di norme in materia di contenimento di spesa</i>	564.294,98	564.294,98				564.294,98			
E2.3.1.01.01.999 Trasferimenti correnti a altre Amministrazioni Centrali n.a.c.	108.100,00	106.417,38				106.417,38			106.417,38

**Istituto Nazionale di Geofisica e Vulcanologia
Prospetto di Riconciliazione Economico/Finanziario per Competenza (Costi) Esercizio 2018**



Conto / Sottoconto	1	2	3	4	5	6	7	8	9
	Impegni di competenza	Liquidato su impegni di competenza (a)	Accertamenti di Competenza	Liquidato su accertamenti di competenza (rettifiche di costo) (a)	Rettifiche di liquidazioni su impegni ed accertamenti di competenza (b)	Totale costi derivanti da stanziamenti di competenza	Costi derivanti da stanziamenti a residui (c)	Integrazioni e rettifiche non derivanti da stanziamenti finanziari (d) (dare-avere)	Saldo contabile (dare-avere) (e=6+7+8)
U 1.04.01.01.999. Trasferimenti correnti a altre Amministrazioni Centrali n.a.c.	108.100,00	106.417,38				106.417,38			
E2.3.1.01.02 Trasferimenti correnti a Amministrazioni LOCALI									
E2.3.1.01.02.001 Trasferimenti correnti a Regioni e province autonome									
E2.3.1.01.02.002 Trasferimenti correnti a Province									
E2.3.1.01.02.003 Trasferimenti correnti a Comuni									
E2.3.1.01.02.004 Trasferimenti correnti a Città metropolitane e Roma capitale									
E2.3.1.01.02.005 Trasferimenti correnti a Unioni di Comuni									
E2.3.1.01.02.006 Trasferimenti correnti a Comunità Montane									

**Istituto Nazionale di Geofisica e Vulcanologia
Prospetto di Riconciliazione Economico/Finanziario per Competenza (Costi) Esercizio 2018**



Conto / Sottoconto	1	2	3	4	5	6 (=2-4-5)	7	8	9 (=6+7+8)
	Impegni di competenza	Liquidato su impegni di competenza (a)	Accertamenti di Competenza	Liquidato su accertamenti di competenza (rettifiche di costo) (a)	Rettifiche di liquidazioni su impegni ed accertamenti di competenza (b)	Totale costi derivanti da stanziamenti di competenza	Costi derivanti da stanziamenti a residui (c)	Integrazioni e rettifiche non derivanti da stanziamenti finanziari (d) (dare-avere)	Saldo contabile (dare-avere)
E2.3.1.01.02.007 Trasferimenti correnti a Camere di Commercio									
E2.3.1.01.02.008 Trasferimenti correnti a Università									
E2.3.1.01.02.009 Trasferimenti correnti a Parchi nazionali e consorzi ed enti autonomi gestori di parchi e aree natur									
E2.3.1.01.02.016 Trasferimenti correnti a Agenzie regionali per le erogazioni in agricoltura									
E2.3.1.01.02.017 Trasferimenti correnti a altri enti e agenzie regionali e sub regionali									
E2.3.1.01.02.999 Trasferimenti correnti a altre Amministrazioni Locali n.a.c.									
E2.3.1.01.03 Trasferimenti correnti a ENTI DI PREVIDENZA									

**Istituto Nazionale di Geofisica e Vulcanologia
Prospetto di Riconciliazione Economico/Finanziario per Competenza (Costi) Esercizio 2018**



Conto / Sottoconto	1	2	3	4	5	6 (=2-4-5)	7	8	9 (=6+7+8)
	Impegni di competenza	Liquidato su impegni di competenza (a)	Accertamenti di Competenza	Liquidato su accertamenti di competenza (rettifiche di costo) (a)	Rettifiche di liquidazioni su impegni ed accertamenti di competenza (b)	Totale costi derivanti da stanziamenti di competenza	Costi derivanti da stanziamenti a residui (c)	Integrazioni e rettifiche non derivanti da stanziamenti finanziari (d) (dare-avere)	Saldo contabile (dare-avere)
E2.3.1.01.03.001 Trasferimenti correnti a INPS									
E2.3.1.01.03.002 Trasferimenti correnti a INAIL									
E2.3.1.01.03.999 Trasferimenti correnti a altri Enti di Previdenza n.a.c.									
E2.3.1.02 Trasferimenti correnti a Famiglie	1.246.968,53	319,81				319,81	964.103,25		964.423,06
E2.3.1.02.01 Trasferimenti a famiglie per interventi previdenziali	1.246.968,53	319,81				319,81	964.103,25		964.423,06
E2.3.1.02.01.002 Liquidazioni per fine rapporto di lavoro	1.246.968,53	319,81				319,81	964.103,25		964.423,06
U 1.04.02.01.002. Liquidazioni per fine rapporto di lavoro	1.246.968,53	319,81				319,81	964.103,25		964.423,06
E2.3.1.02.01.007 Oneri per il personale in quiescenza: pensioni, pensioni integrative e altro									

**Istituto Nazionale di Geofisica e Vulcanologia
Prospetto di Riconciliazione Economico/Finanziario per Competenza (Costi) Esercizio 2018**



Conto / Sottoconto	1	2	3	4	5	6 (=2-4-5)	7	8	9 (=6+7+8)
	Impegni di competenza	Liquidato su impegni di competenza (a)	Accertamenti di Competenza	Liquidato su accertamenti di competenza (rettifiche di costo) (a)	Rettifiche di liquidazioni su impegni ed accertamenti di competenza (b)	Totale costi derivanti da stanziamenti di competenza	Costi derivanti da stanziamenti a residui (c)	Integrazioni e rettifiche non derivanti da stanziamenti finanziari (d) (dare-avere)	Saldo contabile (dare-avere)
E2.3.1.02.03 Trasferimenti correnti a famiglie per borse di studio e contratti di formazione specialistica area m									
E2.3.1.02.03.001 Borse di studio									
E2.3.1.02.03.003 Dottorati di ricerca									
E2.3.1.02.03.004 Tirocini formativi									
E2.3.1.03 Trasferimenti correnti a Imprese									
E2.3.1.03.02 Trasferimenti correnti a altre imprese partecipate									
E2.3.1.03.02.001 Trasferimenti correnti a altre imprese partecipate									
E2.3.1.03.99 Trasferimenti correnti a altre imprese									

**Istituto Nazionale di Geofisica e Vulcanologia
Prospetto di Riconciliazione Economico/Finanziario per Competenza (Costi) Esercizio 2018**



Conto / Sottoconto	1	2	3	4	5	6 (=2-4-5)	7	8	9 (=6+7+8)
	Impegni di competenza	Liquidato su impegni di competenza (a)	Accertamenti di Competenza	Liquidato su accertamenti di competenza (rettifiche di costo) (a)	Rettifiche di liquidazioni su impegni ed accertamenti di competenza (b)	Totale costi derivanti da stanziamenti di competenza	Costi derivanti da stanziamenti a residui (c)	Integrazioni e rettifiche non derivanti da stanziamenti finanziari (d) (dare-avere)	Saldo contabile (dare-avere)
E2.3.1.03.99.001 Trasferimenti correnti a altre Imprese									
E2.3.1.05 Trasferimenti correnti versati alla UE e al Resto del Mondo									
E2.3.1.05.04 Altri Trasferimenti correnti al Resto del Mondo									
E2.3.1.05.04.001 Trasferimenti correnti al Resto del Mondo									
E2.3.1.05.99 Altri Trasferimenti correnti alla UE									
E2.3.1.05.99.001 Altri Trasferimenti correnti alla UE									
E2.3.2 Contributi agli investimenti									
E2.3.2.03 Contributi agli investimenti a Imprese									

Istituto Nazionale di Geofisica e Vulcanologia
Prospetto di Riconciliazione Economico/Finanziario per Competenza (Costi) Esercizio 2018



Conto / Sottoconto	1	2	3	4	5	6 (=2-4-5)	7	8	9 (=6+7+8)
	Impegni di competenza	Liquidato su impegni di competenza (a)	Accertamenti di Competenza	Liquidato su accertamenti di competenza (rettifiche di costo) (a)	Rettifiche di liquidazioni su impegni ed accertamenti di competenza (b)	Totale costi derivanti da stanziamenti di competenza	Costi derivanti da stanziamenti a residui (c)	Integrazioni e rettifiche non derivanti da stanziamenti finanziari (d) (dare-avere)	Saldo contabile (dare-avere)
E2.3.2.03.02 Contributi agli investimenti a altre imprese partecipate									
E2.3.2.03.02.001 Contributi agli investimenti a altre imprese partecipate									
E2.3.2.03.03 Contributi agli investimenti a altre Imprese									
E2.3.2.03.03.001 Contributi agli investimenti a altre Imprese									
E2.4 Accantonamenti								238.395,84	238.395,84
E2.4.1 Accantonamento a fondo svalutazione crediti									
E2.4.1.01 Accantonamento a fondo svalutazione crediti di natura tributaria									
E2.4.1.01.01 Accantonamento a fondo svalutazione crediti di natura tributaria									

**Istituto Nazionale di Geofisica e Vulcanologia
Prospetto di Riconciliazione Economico/Finanziario per Competenza (Costi) Esercizio 2018**



Conto / Sottoconto	1	2	3	4	5	6	7	8	9
	Impegni di competenza	Liquidato su impegni di competenza (a)	Accertamenti di Competenza	Liquidato su accertamenti di competenza (rettifiche di costo) (a)	Rettifiche di liquidazioni su impegni ed accertamenti di competenza (b)	Totale costi derivanti da stanziamenti di competenza	Costi derivanti da stanziamenti a residui (c)	Integrazioni e rettifiche non derivanti da stanziamenti finanziari (d) (dare-avere)	Saldo contabile (dare-avere)
E2.4.1.01.01.001 Accantonamento a fondo svalutazione crediti di natura tributaria									
E2.4.1.02 Accantonamento a fondo svalutazione crediti per trasferimenti e contributi									
E2.4.1.02.01 Accantonamento a fondo svalutazione crediti per trasferimenti e contributi									
E2.4.1.02.01.001 Accantonamento a fondo svalutazione crediti per trasferimenti e contributi									
E2.4.1.03 Accantonamento a fondo svalutazione crediti per crediti verso clienti ed utenti									
E2.4.1.03.01 Accantonamento a fondo svalutazione crediti per crediti verso clienti ed utenti									
E2.4.1.03.01.001 Accantonamento a fondo svalutazione crediti per crediti verso clienti ed utenti									

**Istituto Nazionale di Geofisica e Vulcanologia
Prospetto di Riconciliazione Economico/Finanziario per Competenza (Costi) Esercizio 2018**



Conto / Sottoconto	1	2	3	4	5	6 (=2-4-5)	7	8	9 (=6+7+8)
	Impegni di competenza	Liquidato su impegni di competenza (a)	Accertamenti di Competenza	Liquidato su accertamenti di competenza (rettifiche di costo) (a)	Rettifiche di liquidazioni su impegni ed accertamenti di competenza (b)	Totale costi derivanti da stanziamenti di competenza	Costi derivanti da stanziamenti a residui (c)	Integrazioni e rettifiche non derivanti da stanziamenti finanziari (d) (dare-avere)	Saldo contabile (dare-avere)
E2.4.1.99 Accantonamento a fondo svalutazione altri crediti									
E2.4.1.99.01 Accantonamento a fondo svalutazione altri crediti									
E2.4.1.99.01.001 Accantonamento a fondo svalutazione altri crediti									
E2.4.2 Accantonamento a fondo rischi								238.395,84	238.395,84
E2.4.2.01 Accantonamenti per rischi								238.395,84	238.395,84
E2.4.2.01.01 Accantonamenti per rischi								238.395,84	238.395,84
E2.4.2.01.01.001 Accantonamenti per rischi								238.395,84	238.395,84
E2.4.3 Altri accantonamenti									
E2.4.3.01 Accantonamenti per rinnovi contrattuali									

**Istituto Nazionale di Geofisica e Vulcanologia
Prospetto di Riconciliazione Economico/Finanziario per Competenza (Costi) Esercizio 2018**



334

Conto / Sottoconto	1	2	3	4	5	6 (=2-4-5)	7	8	9 (=6+7+8)
	Impegni di competenza	Liquidato su impegni di competenza (a)	Accertamenti di Competenza	Liquidato su accertamenti di competenza (rettifiche di costo) (a)	Rettifiche di liquidazioni su impegni ed accertamenti di competenza (b)	Totale costi derivanti da stanziamenti di competenza	Costi derivanti da stanziamenti a residui (c)	Integrazioni e rettifiche non derivanti da stanziamenti finanziari (d) (dare-avere)	Saldo contabile (dare-avere)
E2.4.3.01.01 Accantonamenti per rinnovi contrattuali									
E2.4.3.01.01.001 Accantonamenti per rinnovi contrattuali									
E2.4.3.99 Atri accantonamenti n.a.c.									
E2.4.3.99.01 Accantonamento a fondo ammortamento titoli									
E2.4.3.99.01.001 Accantonamento a fondo ammortamento titoli									
E2.4.3.99.99 Atri accantonamenti n.a.c.									
E2.4.3.99.99.001 Atri accantonamenti n.a.c.									
E2.5 Variazioni nelle rimanenze di materie prime e/o beni di consumo								-2.520,00	-2.520,00

**Istituto Nazionale di Geofisica e Vulcanologia
Prospetto di Riconciliazione Economico/Finanziario per Competenza (Costi) Esercizio 2018**



Conto / Sottoconto	1	2	3	4	5	6 (=2-4-5)	7	8	9 (=6+7+8)
	Impegni di competenza	Liquidato su impegni di competenza (a)	Accertamenti di Competenza	Liquidato su accertamenti di competenza (rettifiche di costo) (a)	Rettifiche di liquidazioni su impegni ed accertamenti di competenza (b)	Totale costi derivanti da stanziamenti di competenza	Costi derivanti da stanziamenti a residui (c)	Integrazioni e rettifiche non derivanti da stanziamenti finanziari (d) (dare-avere)	Saldo contabile (dare-avere)
E2.5.1 Variazioni nelle rimanenze di materie prime e/o beni di consumo								-2.520,00	-2.520,00
E2.5.1.01 Variazioni nelle rimanenze di materie prime e/o beni di consumo								-2.520,00	-2.520,00
E2.5.1.01.01 Variazioni nelle rimanenze di materie prime e/o beni di consumo								-2.520,00	-2.520,00
E2.5.1.01.01.001 Variazioni nelle rimanenze di materie prime e/o beni di consumo								-2.520,00	-2.520,00
E3 Proventi e oneri finanziari	204.790,04	204.790,04				204.790,04			204.790,04
E3.1 Oneri finanziari	204.790,04	204.790,04				204.790,04			204.790,04
E3.1.1 Interessi	204.790,04	204.790,04				204.790,04			204.790,04
E3.1.1.02 Interessi passivi su finanziamenti specifici pagati ad amministrazioni pubbliche									

**Istituto Nazionale di Geofisica e Vulcanologia
Prospetto di Riconciliazione Economico/Finanziario per Competenza (Costi) Esercizio 2018**



336

Conto / Sottoconto	1	2	3	4	5	6 (=2-4-5)	7	8	9 (=6+7+8)
	Impegni di competenza	Liquidato su impegni di competenza (a)	Accertamenti di Competenza	Liquidato su accertamenti di competenza (rettifiche di costo) (a)	Rettifiche di liquidazioni su impegni ed accertamenti di competenza (b)	Totale costi derivanti da stanziamenti di competenza	Costi derivanti da stanziamenti a residui (c)	Integrazioni e rettifiche non derivanti da stanziamenti finanziari (d) (dare-avere)	Saldo contabile (dare-avere)
E3.1.1.02.01 Interessi passivi su finanziamenti a breve termine ad Amministrazioni pubbliche									
E3.1.1.02.01.001 Interessi passivi a Amministrazioni Centrali su finanziamenti a breve termine									
E3.1.1.02.02 Interessi passivi a Amministrazioni Locali su mutui e altri finanziamenti a medio lungo termine									
E3.1.1.02.02.001 Interessi passivi a Amministrazioni Locali su mutui e altri finanziamenti a medio lungo termine									
E3.1.1.03 Interessi passivi su finanziamenti specifici pagati a imprese									
E3.1.1.03.02 Interessi passivi su finanziamenti a medio-lungo termine a imprese									

**Istituto Nazionale di Geofisica e Vulcanologia
Prospetto di Riconciliazione Economico/Finanziario per Competenza (Costi) Esercizio 2018**



Conto / Sottoconto	1	2	3	4	5	6 (=2-4-5)	7	8	9 (=6+7+8)
	Impegni di competenza	Liquidato su impegni di competenza (a)	Accertamenti di Competenza	Liquidato su accertamenti di competenza (rettifiche di costo) (a)	Rettifiche di liquidazioni su impegni ed accertamenti di competenza (b)	Totale costi derivanti da stanziamenti di competenza	Costi derivanti da stanziamenti a residui (c)	Integrazioni e rettifiche non derivanti da stanziamenti finanziari (d) (dare-avere)	Saldo contabile (dare-avere)
E3.1.1.03.02.999 Interessi passivi a altre imprese su finanziamenti a medio lungo termine									
E3.1.1.04 Interessi passivi su finanziamenti specifici ad altri soggetti	204.790,04	204.790,04				204.790,04			204.790,04
E3.1.1.04.02 Interessi passivi su finanziamenti a medio-lungo termine ad altri soggetti	204.790,04	204.790,04				204.790,04			204.790,04
E3.1.1.04.02.001 Interessi passivi su mutui e altri finanziamenti a medio lungo termine ad altri soggetti	204.790,04	204.790,04				204.790,04			204.790,04
U 1.07.05.05.999 Interessi passivi su mutui e altri finanziamenti a medio lungo termine ad altri soggetti	204.790,04	204.790,04				204.790,04			204.790,04
E3.1.1.06 Altri oneri per interessi pagati ad amministrazioni pubbliche									

Istituto Nazionale di Geofisica e Vulcanologia
Prospetto di Riconciliazione Economico/Finanziario per Competenza (Costi) Esercizio 2018



Conto / Sottoconto	1	2	3	4	5	6 (=2-4-5)	7	8	9 (=6+7+8)
	Impegni di competenza	Liquidato su impegni di competenza (a)	Accertamenti di Competenza	Liquidato su accertamenti di competenza (rettifiche di costo) (a)	Rettifiche di liquidazioni su impegni ed accertamenti di competenza (b)	Totale costi derivanti da stanziamenti di competenza	Costi derivanti da stanziamenti a residui (c)	Integrazioni e rettifiche non derivanti da stanziamenti finanziari (d) (dare-avere)	Saldo contabile (dare-avere)
E3.1.1.06.01 Interessi di mora ad Amministrazioni pubbliche									
E3.1.1.06.01.001 Interessi di mora a Amministrazioni Centrali									
E3.1.1.06.01.002 Interessi di mora a Amministrazioni Locali									
E3.1.1.06.01.003 Interessi di mora a Enti previdenziali									
E3.1.1.07 Altri oneri per interessi pagati ad altri soggetti									
E3.1.1.07.01 Interessi di mora ad altri soggetti									
E3.1.1.07.01.001 Interessi di mora ad altri soggetti									
E3.1.1.07.03 Altri interessi passivi diversi									

**Istituto Nazionale di Geofisica e Vulcanologia
Prospetto di Riconciliazione Economico/Finanziario per Competenza (Costi) Esercizio 2018**



Conto / Sottoconto	1	2	3	4	5	6 (=2-4-5)	7	8	9 (=6+7+8)
	Impegni di competenza	Liquidato su impegni di competenza (a)	Accertamenti di Competenza	Liquidato su accertamenti di competenza (rettifiche di costo) (a)	Rettifiche di liquidazioni su impegni ed accertamenti di competenza (b)	Totale costi derivanti da stanziamenti di competenza	Costi derivanti da stanziamenti a residui (c)	Integrazioni e rettifiche non derivanti da stanziamenti finanziari (d) (dare-avere)	Saldo contabile (dare-avere)
E3.1.1.07.03.001 Altri interessi passivi ad altri soggetti									
E3.1.1.08 Oneri finanziari derivanti dalla estinzione anticipata di prestiti									
E3.1.1.08.01 Oneri finanziari derivanti dalla estinzione anticipata di prestiti									
E3.1.1.08.01.001 Oneri finanziari derivanti dalla estinzione anticipata di prestiti									
E3.1.1.99 Altri Oneri per interessi diversi									
E3.1.1.99.01 Interessi passivi su anticipazioni di tesoreria degli istituti tesorerieri cassieri									
E3.1.1.99.01.001 Interessi passivi su anticipazioni di tesoreria degli istituti tesorerieri/cassieri									

**Istituto Nazionale di Geofisica e Vulcanologia
Prospetto di Riconciliazione Economico/Finanziario per Competenza (Costi) Esercizio 2018**



Conto / Sottoconto	1	2	3	4	5	6 (=2-4-5)	7	8	9 (=6+7+8)
	Impegni di competenza	Liquidato su impegni di competenza (a)	Accertamenti di Competenza	Liquidato su accertamenti di competenza (rettifiche di costo) (a)	Rettifiche di liquidazioni su impegni ed accertamenti di competenza (b)	Totale costi derivanti da stanziamenti di competenza	Costi derivanti da stanziamenti a residui (c)	Integrazioni e rettifiche non derivanti da stanziamenti finanziari (d) (dare-avere)	Saldo contabile (dare-avere)
E3.1.2 Altri oneri finanziari									
E3.1.2.99 Altri oneri finanziari n.a.c.									
E3.1.2.99.99 Altri oneri finanziari									
E3.1.2.99.99.999 Altri costi per redditi da capitale									
E5 Proventi e oneri straordinari	395.872,85	395.872,85				395.872,85		427.072,45	822.945,30
E5.1 Oneri straordinari	395.872,85	395.872,85				395.872,85		427.072,45	822.945,30
E5.1.1 Sopravvenienze passive	395.872,85	395.872,85				395.872,85		417.582,76	813.455,61
E5.1.1.01 Arretrati al personale dipendente	395.872,85	395.872,85				395.872,85		-193.342,29	202.530,56
E5.1.1.01.01 Arretrati per anni precedenti corrisposti al personale a tempo indeterminato	395.872,85	395.872,85				395.872,85		-193.342,29	202.530,56

**Istituto Nazionale di Geofisica e Vulcanologia
Prospetto di Riconciliazione Economico/Finanziario per Competenza (Costi) Esercizio 2018**



Conto/ Sottoconto	1	2	3	4	5	6 (=2-4-5)	7	8	9 (=6+7+8)
	Impegni di competenza	Liquidato su impegni di competenza (a)	Accertamenti di Competenza	Liquidato su accertamenti di competenza (rettifiche di costo) (a)	Rettifiche di liquidazioni su impegni ed accertamenti di competenza (b)	Totale costi derivanti da stanziamenti di competenza	Costi derivanti da stanziamenti a residui (c)	Integrazioni e rettifiche non derivanti da stanziamenti finanziari (d) (dare-avere)	Saldo contabile (dare-avere)
E5.1.1.01.01.001 Arretrati per anni precedenti corrisposti al personale a tempo indeterminato	395.872,85	395.872,85				395.872,85		-193.342,29	202.530,56
<i>U 1.01.01.01.001.</i> <i>Arretrati per anni precedenti corrisposti al personale a tempo indeterminato</i>	395.872,85	395.872,85				395.872,85			
E5.1.1.01.02 Arretrati per anni precedenti corrisposti al personale a tempo determinato									
E5.1.1.01.02.001 Arretrati per anni precedenti corrisposti al personale a tempo determinato									
E5.1.1.02 Arretrati per oneri per il personale in quiescenza: pensioni, pensioni integrative e altro									
E5.1.1.02.01 Arretrati per oneri per il personale in quiescenza: pensioni, pensioni integrative e altro									

**Istituto Nazionale di Geofisica e Vulcanologia
Prospetto di Riconciliazione Economico/Finanziario per Competenza (Costi) Esercizio 2018**



342

Conto / Sottoconto	1 Impegni di competenza	2 Liquidato su impegni di competenza (a)	3 Accertamenti di Competenza	4 Liquidato su accertamenti di competenza (rettifiche di costo) (a)	5 Rettifiche di liquidazioni su impegni ed accertamenti di competenza (b)	6 (=2-4-5) Totale costi derivanti da stanziamenti di competenza	7 Costi derivanti da stanziamenti a residui (c)	8 Integrazioni e rettifiche non derivanti da stanziamenti finanziari (d) (dare-avere)	9 (=6+7+8) Saldo contabile (dare-avere)
E5.1.1.02.01.001 Arretrati per oneri per il personale in quiescenza: pensioni, pensioni integrative e altro									
E5.1.1.03 Rimborsi									
E5.1.1.03.02 Rimborsi di imposte									
E5.1.1.03.02.001 Rimborsi di imposte e tasse correnti									
E5.1.1.99 Altre sopravvenienze passive							610.925,05	610.925,05	610.925,05
E5.1.1.99.99 Altre sopravvenienze passive							610.925,05	610.925,05	610.925,05
E5.1.1.99.99.999 Altre sopravvenienze passive							610.925,05	610.925,05	610.925,05
E5.1.2 Insistenze dell'attivo							9.489,69	9.489,69	9.489,69

**Istituto Nazionale di Geofisica e Vulcanologia
Prospetto di Riconciliazione Economico/Finanziario per Competenza (Costi) Esercizio 2018**



Conto / Sottoconto	1	2	3	4	5	6 (=2-4-5)	7	8	9 (=6+7+8)
	Impegni di competenza	Liquidato su impegni di competenza (a)	Accertamenti di Competenza	Liquidato su accertamenti di competenza (rettifiche di costo) (a)	Rettifiche di liquidazioni su impegni ed accertamenti di competenza (b)	Totale costi derivanti da stanziamenti di competenza	Costi derivanti da stanziamenti a residui (c)	Integrazioni e rettifiche non derivanti da stanziamenti finanziari (d) (dare-avere)	Saldo contabile (dare-avere)
E5.1.2.01 Insusistenze dell'attivo								9.489,69	9.489,69
E5.1.2.01.01 Insusistenze dell'attivo								9.489,69	9.489,69
E5.1.2.01.01.001 Insusistenze dell'attivo								9.489,69	9.489,69
E5.1.4 Minusvalenze									
E5.1.4.01 Minusvalenza da alienazione di beni materiali									
E5.1.4.01.01 Minusvalenze da alienazione di Mezzi di trasporto ad uso civile, di sicurezza e ordine pubblico									
E5.1.4.01.01.001 Minusvalenze da alienazione di Mezzi di trasporto stradali									
E5.1.4.01.01.002 Minusvalenze da alienazione di Mezzi di trasporto aerei									
E5.1.4.01.01.003 Minusvalenze da alienazione di Mezzi di trasporto per vie d'acqua									

**Istituto Nazionale di Geofisica e Vulcanologia
Prospetto di Riconciliazione Economico/Finanziario per Competenza (Costi) Esercizio 2018**



Conto / Sottoconto	1	2	3	4	5	6 (=2+4-5)	7	8	9 (=6+7+8)
	Impegni di competenza	Liquidato su impegni di competenza (a)	Accertamenti di Competenza	Liquidato su accertamenti di competenza (rettifiche di costo) (a)	Rettifiche di liquidazioni su impegni ed accertamenti di competenza (b)	Totale costi derivanti da stanziamenti di competenza	Costi derivanti da stanziamenti a residui (c)	Integrazioni e rettifiche non derivanti da stanziamenti finanziari (d) (dare-avere)	Saldo contabile (dare-avere)
E5.1.4.01.01.999 Minusvalenza da alienazione di altri mezzi di trasporto ad uso civile, di sicurezza e ordine pubblico									
E5.1.4.01.02 Minusvalenze da alienazione di Mezzi di trasporto ad uso militare									
E5.1.4.01.02.001 Minusvalenza da alienazione di Mezzi di trasporto terrestri ad uso militare									
E5.1.4.01.02.002 Minusvalenza da alienazione di Mezzi di trasporto aerei ad uso militare									
E5.1.4.01.02.003 Minusvalenza da alienazione di Mezzi di trasporto per vie d'acqua ad uso militare									
E5.1.4.01.02.999 Minusvalenza da alienazione di mezzi di trasporto a uso militare n.a.c.									

**Istituto Nazionale di Geofisica e Vulcanologia
Prospetto di Riconciliazione Economico/Finanziario per Competenza (Costi) Esercizio 2018**



Conto / Sottoconto	1	2	3	4	5	6 (=2-4-5)	7	8	9 (=6+7+8)
	Impegni di competenza	Liquidato su impegni di competenza (a)	Accertamenti di Competenza	Liquidato su accertamenti di competenza (rettifiche di costo) (a)	Rettifiche di liquidazioni su impegni ed accertamenti di competenza (b)	Totale costi derivanti da stanziamenti di competenza	Costi derivanti da stanziamenti a residui (c)	Integrazioni e rettifiche non derivanti da stanziamenti finanziari (d) (dare-avere)	Saldo contabile (dare-avere)
E5.1.4.01.03 Minusvalenze da alienazione di Mobili e arredi									
E5.1.4.01.03.001 Minusvalenza da alienazione di mobili e arredi per ufficio									
E5.1.4.01.03.002 Minusvalenza da alienazione di mobili e arredi per alloggi e pertinenze									
E5.1.4.01.03.999 Minusvalenza da alienazione di mobili e arredi n.a.c.									
E5.1.4.01.04 Minusvalenze da alienazione di impianti e macchinari									
E5.1.4.01.04.001 Minusvalenza da alienazione di Macchinari									
E5.1.4.01.04.002 Minusvalenza da alienazione di impianti									

**Istituto Nazionale di Geofisica e Vulcanologia
Prospetto di Riconciliazione Economico/Finanziario per Competenza (Costi) Esercizio 2018**



346

Conto / Sottoconto	1	2	3	4	5	6 (=2-4-5)	7	8	9 (=6+7+8)
	Impegni di competenza	Liquidato su impegni di competenza (a)	Accertamenti di Competenza	Liquidato su accertamenti di competenza (rettifiche di costo) (a)	Rettifiche di liquidazioni su impegni ed accertamenti di competenza (b)	Totale costi derivanti da stanziamenti di competenza	Costi derivanti da stanziamenti a residui (c)	Integrazioni e rettifiche non derivanti da stanziamenti finanziari (d) (dare-avere)	Saldo contabile (dare-avere)
E5.1.4.01.05 Minusvalenze da alienazione di attrezzature									
E5.1.4.01.05.001 Minusvalenza da alienazione di attrezzature scientifiche									
E5.1.4.01.05.002 Minusvalenza da alienazione di attrezzature sanitarie									
E5.1.4.01.05.999 Minusvalenza da alienazione di attrezzature diverse									
E5.1.4.01.06 Minusvalenze da alienazione di macchine per ufficio									
E5.1.4.01.06.001 Minusvalenza da alienazione di Macchinari per ufficio									
E5.1.4.01.07 Minusvalenze da alienazione di hardware									
E5.1.4.01.07.001 Minusvalenza da Alienazione di server									

**Istituto Nazionale di Geofisica e Vulcanologia
Prospetto di Riconciliazione Economico/Finanziario per Competenza (Costi) Esercizio 2018**



Conto / Sottoconto	1 Impegni di competenza	2 Liquidato su impegni di competenza (a)	3 Accertamenti di Competenza	4 Liquidato su accertamenti di competenza (rettifiche di costo) (a)	5 Rettifiche di liquidazioni su impegni ed accertamenti di competenza (b)	6 (=2-4-5) Totale costi derivanti da stanziamenti di competenza	7 Costi derivanti da stanziamenti a residui (c)	8 Integrazioni e rettifiche non derivanti da stanziamenti finanziari (d) (dare-avere)	9 (=6+7+8) Saldo contabile (dare-avere)
E5.1.4.01.07.002 Minusvalenza da Alienazione di postazioni di lavoro									
E5.1.4.01.07.003 Minusvalenza da Alienazione di periferiche									
E5.1.4.01.07.004 Minusvalenza da Alienazione di apparati di telecomunicazione									
E5.1.4.01.07.999 Minusvalenza da Alienazione di hardware n.a.c.									
E5.1.4.01.08 Minusvalenze da alienazione di Beni immobili									
E5.1.4.01.08.001 Minusvalenza da alienazione di Fabbricati ad uso abitativo									
E5.1.4.01.08.002 Minusvalenza da alienazione di Fabbricati ad uso commerciale e istituzionale									

**Istituto Nazionale di Geofisica e Vulcanologia
Prospetto di Riconciliazione Economico/Finanziario per Competenza (Costi) Esercizio 2018**



Conto / Sottoconto	1	2	3	4	5	6 (=2-4-5)	7	8	9 (=6+7+8)
	Impegni di competenza	Liquidato su impegni di competenza (a)	Accertamenti di Competenza	Liquidato su accertamenti di competenza (rettifiche di costo) (a)	Rettifiche di liquidazioni su impegni ed accertamenti di competenza (b)	Totale costi derivanti da stanziamenti di competenza	Costi derivanti da stanziamenti a residui (c)	Integrazioni e rettifiche non derivanti da stanziamenti finanziari (d) (dare-avere)	Saldo contabile (dare-avere)
E5.1.4.01.08.003 Minusvalenza da alienazione di Fabbricati ad uso scolastico									
E5.1.4.01.08.004 Minusvalenza da alienazione di Fabbricati industriali e costruzioni leggere									
E5.1.4.01.08.005 Minusvalenza da alienazione di Fabbricati rurali									
E5.1.4.01.08.006 Minusvalenza da alienazione di Fabbricati militari									
E5.1.4.01.08.007 Minusvalenza da alienazione di Fabbricati Ospedalieri e altre strutture sanitarie									
E5.1.4.01.08.008 Minusvalenza da alienazione di Opere destinate al culto									
E5.1.4.01.08.009 Minusvalenza da alienazione di Infrastrutture telematiche									

**Istituto Nazionale di Geofisica e Vulcanologia
Prospetto di Riconciliazione Economico/Finanziario per Competenza (Costi) Esercizio 2018**



Conto / Sottoconto	1	2	3	4	5	6 (=2,4-5)	7	8	9 (=6+7+8)
	Impegni di competenza	Liquidato su impegni di competenza (a)	Accertamenti di Competenza	Liquidato su accertamenti di competenza (rettifiche di costo) (a)	Rettifiche di liquidazioni su impegni ed accertamenti di competenza (b)	Totale costi derivanti da stanziamenti di competenza	Costi derivanti da stanziamenti a residui (c)	Integrazioni e rettifiche non derivanti da stanziamenti finanziari (d) (dare-avere)	Saldo contabile (dare-avere)
ES.1.4.01.08.010 Minusvalenza da alienazione di Infrastrutture idrauliche									
ES.1.4.01.08.011 Minusvalenza da alienazione di Infrastrutture portuali e aeroportuali									
ES.1.4.01.08.012 Minusvalenza da alienazione di Infrastrutture stradali									
ES.1.4.01.08.013 Minusvalenza da alienazione di Altre vie di comunicazione									
ES.1.4.01.08.014 Minusvalenza da alienazione di Opere per la sistemazione del suolo									
ES.1.4.01.08.015 Minusvalenza da alienazione di Impianti sportivi									
ES.1.4.01.08.016 Minusvalenza da alienazione di Fabbricati destinati ad asili nido									

**Istituto Nazionale di Geofisica e Vulcanologia
Prospetto di Riconciliazione Economico/Finanziario per Competenza (Costi) Esercizio 2018**



350

Conto / Sottoconto	1	2	3	4	5	6 (=2-4-5)	7	8	9 (=6+7+8)
	Impegni di competenza	Liquidato su impegni di competenza (a)	Accertamenti di Competenza	Liquidato su accertamenti di competenza (rettifiche di costo) (a)	Rettifiche di liquidazioni su impegni ed accertamenti di competenza (b)	Totale costi derivanti da stanziamenti di competenza	Costi derivanti da stanziamenti a residui (c)	Integrazioni e rettifiche non derivanti da stanziamenti finanziari (d) (dare-avere)	Saldo contabile (dare-avere)
E5.1.4.01.08.999 Minusvalenza da alienazione beni immobili n.a.c.									
E5.1.4.01.09 Minusvalenze da alienazione di Oggetti di valore									
E5.1.4.01.09.001 Minusvalenza da alienazione di Oggetti di valore									
E5.1.4.01.10 Minusvalenze da alienazione di diritti reali									
E5.1.4.01.10.001 Minusvalenza da alienazione di diritti reali									
E5.1.4.01.99 Minusvalenze da alienazione di Altri beni materiali									
E5.1.4.01.99.001 Minusvalenza da alienazione di Materiale bibliografico									
E5.1.4.01.99.002 Minusvalenza da alienazione di Strumenti musicali									

**Istituto Nazionale di Geofisica e Vulcanologia
Prospetto di Riconciliazione Economico/Finanziario per Competenza (Costi) Esercizio 2018**



Conto / Sottoconto	1	2	3	4	5	6 (=2-4-5)	7	8	9 (=6+7+8)
	Impegni di competenza	Liquidato su impegni di competenza (a)	Accertamenti di Competenza	Liquidato su accertamenti di competenza (rettifiche di costo) (a)	Rettifiche di liquidazioni su impegni ed accertamenti di competenza (b)	Totale costi derivanti da stanziamenti di competenza	Costi derivanti da stanziamenti a residui (c)	Integrazioni e rettifiche non derivanti da stanziamenti finanziari (d) (dare-avere)	Saldo contabile (dare-avere)
E5.1.4.01.99.999 Minusvalenza da alienazione di beni materiali n.a.c.									
E5.1.4.02 Minusvalenza da alienazione di Terreni e beni materiali non prodotti									
E5.1.4.02.01 Minusvalenze da alienazione di Terreni									
E5.1.4.02.01.001 Minusvalenza da cessione di Terreni agricoli									
E5.1.4.02.01.002 Minusvalenza da cessione di Terreni edificabili									
E5.1.4.02.01.999 Minusvalenza da cessione di terreni n.a.c.									
E5.1.4.02.02 Minusvalenze da alienazione di Beni del demanio naturale									
E5.1.4.02.02.001 Minusvalenza da cessione di beni del Demanio marittimo									

**Istituto Nazionale di Geofisica e Vulcanologia
Prospetto di Riconciliazione Economico/Finanziario per Competenza (Costi) Esercizio 2018**



Conto / Sottoconto	1	2	3	4	5	6 (=2-4-5)	7	8	9 (=6+7+8)
	Impegni di competenza	Liquidato su impegni di competenza (a)	Accertamenti di Competenza	Liquidato su accertamenti di competenza (rettifiche di costo) (a)	Rettifiche di liquidazioni su impegni ed accertamenti di competenza (b)	Totale costi derivanti da stanziamenti di competenza	Costi derivanti da stanziamenti a residui (c)	Integrazioni e rettifiche non derivanti da stanziamenti finanziari (d) (dare-avere)	Saldo contabile (dare-avere)
E5.1.4.02.02.002 Minusvalenza da cessione di beni del Demanio idrico									
E5.1.4.02.02.003 Minusvalenza da cessione di beni del patrimonio faunistico									
E5.1.4.02.02.004 Minusvalenza da cessione di beni del patrimonio floreale									
E5.1.4.03 Minusvalenza da alienazione di beni immateriali									
E5.1.4.03.01 Minusvalenze da alienazione di software									
E5.1.4.03.01.001 Minusvalenza da Alienazione di software									
E5.1.4.03.02 Minusvalenze da alienazione di Brevetti									
E5.1.4.03.02.001 Minusvalenza da alienazione di Brevetti									

Istituto Nazionale di Geofisica e Vulcanologia
Prospetto di Riconciliazione Economico/Finanziario per Competenza (Costi) Esercizio 2018



Conto / Sottoconto	1	2	3	4	5	6 (=2-4-5)	7	8	9 (=6+7+8)
	Impegni di competenza	Liquidato su impegni di competenza (a)	Accertamenti di Competenza	Liquidato su accertamenti di competenza (rettifiche di costo) (a)	Rettifiche di liquidazioni su impegni ed accertamenti di competenza (b)	Totale costi derivanti da stanziamenti di competenza	Costi derivanti da stanziamenti a residui (c)	Integrazioni e rettifiche non derivanti da stanziamenti finanziati (d) (dare-avere)	Saldo contabile (dare-avere)
E5.1.4.03.03 Minusvalenze da alienazione di Opere dell'ingegno e Diritti d'autore									
E5.1.4.03.03.001 Minusvalenza da alienazione di Opere dell'ingegno e Diritti d'autore									
E5.1.4.03.99 Minusvalenze da alienazione di altri beni immateriali n.a.c.									
E5.1.4.03.99.001 Minusvalenza da alienazione di altri beni immateriali n.a.c.									
E5.1.4.04 Minusvalenze da alienazione di azioni e partecipazioni e conferimenti di capitale									
E5.1.4.04.01 Minusvalenze da alienazione di partecipazioni, azioni e conferimenti di capitale in imprese incluse									
E5.1.4.04.01.001 Minusvalenze da Alienazione di partecipazioni in imprese controllate incluse nelle Amministrazioni C									

**Istituto Nazionale di Geofisica e Vulcanologia
Prospetto di Riconciliazione Economico/Finanziario per Competenza (Costi) Esercizio 2018**



354

Conto / Sottoconto	1	2	3	4	5	6 (=2.4-5)	7	8	9 (=6+7+8)
	Impegni di competenza	Liquidato su impegni di competenza (a)	Accertamenti di Competenza	Liquidato su accertamenti di competenza (rettifiche di costo) (a)	Rettifiche di liquidazioni su impegni ed accertamenti di competenza (b)	Totale costi derivanti da stanziamenti di competenza	Costi derivanti da stanziamenti a residui (c)	Integrazioni e rettifiche non derivanti da stanziamenti finanziari (d) (dare-avere)	Saldo contabile (dare-avere)
E5.1.4.04.01.002 Minusvalenze da Alienazione di partecipazioni in altre imprese partecipate incluse nelle Amministratraz									
E5.1.4.04.01.003 Minusvalenze da Alienazione di partecipazioni in altre imprese incluse nelle Amministrazioni Central									
E5.1.4.04.02 Minusvalenze da alienazione di partecipazioni, azioni e conferimenti di capitale in imprese incluse									
E5.1.4.04.02.001 Minusvalenze da Alienazione di partecipazioni in imprese controllate incluse nelle Amministrazioni L									
E5.1.4.04.02.002 Minusvalenze da Alienazione di partecipazioni in altre imprese partecipate incluse nelle Amministratraz									

**Istituto Nazionale di Geofisica e Vulcanologia
Prospetto di Riconciliazione Economico/Finanziario per Competenza (Costi) Esercizio 2018**



Conto / Sottoconto	1	2	3	4	5	6 (=2-4-5)	7	8	9 (=6+7+8)
	Impegni di competenza	Liquidato su impegni di competenza (a)	Accertamenti di Competenza	Liquidato su accertamenti di competenza (rettifiche di costo) (a)	Rettifiche di liquidazioni su impegni ed accertamenti di competenza (b)	Totale costi derivanti da stanziamenti di competenza	Costi derivanti da stanziamenti a residui (c)	Integrazioni e rettifiche non derivanti da stanziamenti finanziari (d) (dare-avere)	Saldo contabile (dare-avere)
E5.1.4.04.02.003 Minusvalenze da Alienazione di partecipazioni in altre imprese incluse nelle Amministrazioni Locali									
E5.1.4.04.03 Minusvalenze da alienazione di partecipazioni, azioni e conferimenti di capitale in altre imprese									
E5.1.4.04.03.001 Minusvalenze da Alienazione di partecipazioni in imprese controllate									
E5.1.4.04.03.002 Minusvalenze da Alienazione di partecipazioni in altre imprese partecipate									
E5.1.4.04.03.003 Minusvalenze da Alienazione di partecipazioni in altre imprese									
E5.1.4.04.04 Minusvalenze da alienazione di partecipazioni, azioni e conferimenti di capitale in Istituzioni soci									

Istituto Nazionale di Geofisica e Vulcanologia
Prospetto di Riconciliazione Economico/Finanziario per Competenza (Costi) Esercizio 2018



Conto / Sottoconto	1	2	3	4	5	6 (=2-4-5)	7	8	9 (=6+7+8)
	Impegni di competenza	Liquidato su impegni di competenza (a)	Accertamenti di Competenza	Liquidato su accertamenti di competenza (rettifiche di costo) (a)	Rettifiche di liquidazioni su impegni ed accertamenti di competenza (b)	Totale costi derivanti da stanziamenti di competenza	Costi derivanti da stanziamenti a residui (c)	Integrazioni e rettifiche non derivanti da stanziamenti finanziari (d) (dare-avere)	Saldo contabile (dare-avere)
E5.1.4.04.04.001 Minusvalenze da Alienazione di partecipazioni in ISP controllate									
E5.1.4.04.04.002 Minusvalenze da Alienazione di partecipazioni in altre ISP									
E5.1.4.05 Minusvalenze da alienazione di quote di fondi comuni di investimento									
E5.1.4.05.01 Minusvalenze da alienazione di quote di fondi immobiliari									
E5.1.4.05.01.001 Minusvalenze da alienazione di quote di fondi immobiliari									
E5.1.4.05.02 Minusvalenze da alienazione di quote di altri fondi comuni di investimento									
E5.1.4.05.02.001 Minusvalenze da alienazione di quote di altri fondi comuni di investimento									

**Istituto Nazionale di Geofisica e Vulcanologia
Prospetto di Riconciliazione Economico/Finanziario per Competenza (Costi) Esercizio 2018**



	1	2	3	4	5	6 (=2-4-5)	7	8	9 (=6+7+8)
Conto / Sottoconto	Impegni di competenza	Liquidato su impegni di competenza (a)	Accertamenti di Competenza	Liquidato su accertamenti di competenza (rettifiche di costo) (a)	Rettifiche di liquidazioni su impegni ed accertamenti di competenza (b)	Totale costi derivanti da stanziamenti di competenza	Costi derivanti da stanziamenti a residui (c)	Integrazioni e rettifiche non derivanti da stanziamenti finanziari (d) (dare-avere)	Saldo contabile (dare-avere)
E5.1.4.06 Minusvalenze da alienazione di titoli obbligazionari a breve termine									
E5.1.4.06.01 Minusvalenze da alienazione di titoli obbligazionari a breve termine emessi da Amministrazioni pubbli									
E5.1.4.06.01.001 Minusvalenze da Alienazione di titoli obbligazionari a breve termine emessi da Amministrazioni Centr									
E5.1.4.06.01.002 Minusvalenze da Alienazione di titoli obbligazionari a breve termine emessi da Amministrazioni Local									
E5.1.4.06.02 Minusvalenze da alienazione di titoli obbligazionari a breve termine emessi da altri soggetti									
E5.1.4.06.02.001 Minusvalenze da Alienazione di titoli obbligazionari a breve termine emessi da altri soggetti reside									

**Istituto Nazionale di Geofisica e Vulcanologia
Prospetto di Riconciliazione Economico/Finanziario per Competenza (Costi) Esercizio 2018**



Conto / Sottoconto	1	2	3	4	5	6 (=2-4-5)	7	8	9 (=6+7+8)
	Impegni di competenza	Liquidato su impegni di competenza (a)	Accertamenti di Competenza	Liquidato su accertamenti di competenza (rettifiche di costo) (a)	Rettifiche di liquidazioni su impegni ed accertamenti di competenza (b)	Totale costi derivanti da stanziamenti di competenza	Costi derivanti da stanziamenti a residui (c)	Integrazioni e rettifiche non derivanti da stanziamenti finanziari (d) (dare-avere)	Saldo contabile (dare-avere)
E5.1.4.06.02.002 Minusvalenze da Alienazione di titoli obbligazionari a breve termine emessi da soggetti non resident									
E5.1.4.07 Minusvalenze da alienazione di titoli obbligazionari a medio-lungo termine									
E5.1.4.07.01 Minusvalenze da alienazione di titoli obbligazionari a medio-lungo termine emessi da Amministrazioni									
E5.1.4.07.01.001 Minusvalenze da Alienazione di titoli obbligazionari a medio-lungo termine emessi da Amministrazioni									
E5.1.4.07.01.002 Minusvalenze da Alienazione di titoli obbligazionari a medio-lungo termine emessi da Amministrazioni									

Istituto Nazionale di Geofisica e Vulcanologia
Prospetto di Riconciliazione Economico/Finanziario per Competenza (Costi) Esercizio 2018



Conto / Sottoconto	1	2	3	4	5	6 (=2-4-5)	7	8	9 (=6+7+8)
	Impegni di competenza	Liquidato su impegni di competenza (a)	Accertamenti di Competenza	Liquidato su accertamenti di competenza (rettifiche di costo) (a)	Rettifiche di liquidazioni su impegni ed accertamenti di competenza (b)	Totale costi derivanti da stanziamenti di competenza	Costi derivanti da stanziamenti a residui (c)	Integrazioni e rettifiche non derivanti da stanziamenti finanziari (d) (dare-avere)	Saldo contabile (dare-avere)
E5.1.4.07.02 Minusvalenze da alienazione di titoli obbligazionari a medio-lungo termine emessi da altri soggetti									
E5.1.4.07.02.001 Minusvalenze da Alienazione di titoli obbligazionari a medio-lungo termine emessi da altri soggetti									
E5.1.4.07.02.002 Minusvalenze da Alienazione di titoli obbligazionari a medio-lungo termine emessi da soggetti non re									
E5.1.9 Altri oneri straordinari									
E5.1.9.01 Altri oneri straordinari									
E5.1.9.01.01 Altri oneri straordinari									
E5.1.9.01.01.001 Rimborsi in conto capitale ad Amministrazioni Centrali di somme non dovute o incassate in eccesso									

**Istituto Nazionale di Geofisica e Vulcanologia
Prospetto di Riconciliazione Economico/Finanziario per Competenza (Costi) Esercizio 2018**



Conto / Sottoconto	1	2	3	4	5	6 (=2+4-5)	7	8	9 (=6+7+8)
	Impegni di competenza	Liquidato su impegni di competenza (a)	Accertamenti di Competenza	Liquidato su accertamenti di competenza (rettifiche di costo) (a)	Rettifiche di liquidazioni su impegni ed accertamenti di competenza (b)	Totale costi derivanti da stanziamenti di competenza	Costi derivanti da stanziamenti a residui (c)	Integrazioni e rettifiche non derivanti da stanziamenti finanziari (d) (dare-avere)	Saldo contabile (dare-avere)
E5.1.9.01.01.002 Rimborsi in conto capitale ad Amministrazioni Locali di somme non dovute o incassate in eccesso									
E5.1.9.01.01.003 Rimborsi in conto capitale a Enti Previdenziali di somme non dovute o incassate in eccesso									
E5.1.9.01.01.004 Rimborsi in conto capitale a Famiglie di somme non dovute o incassate in eccesso									
E5.1.9.01.01.005 Rimborsi in conto capitale a Imprese di somme non dovute o incassate in eccesso									
E5.1.9.01.01.006 Rimborsi in conto capitale a Istituzioni Sociali Private di somme non dovute o incassate in eccesso									
E5.1.9.01.01.999 Altri oneri straordinari									



Istituto Nazionale di Geofisica e Vulcanologia Prospetto di Riconciliazione Economico/Finanziario per Competenza (Costi) Esercizio 2018

Conto / Sottoconto	1	2	3	4	5	6 (=2-4-5)	7	8	9 (=6+7+8)
	Impegni di competenza	Liquidato su impegni di competenza (a)	Accertamenti di Competenza	Liquidato su accertamenti di competenza (rettifiche di costo) (a)	Rettifiche di liquidazioni su impegni ed accertamenti di competenza (b)	Totale costi derivanti da stanziamenti di competenza	Costi derivanti da stanziamenti a residui (c)	Integrazioni e rettifiche non derivanti da stanziamenti finanziari (d) (dare-avere)	Saldo contabile (dare-avere)
TOTALE GENERALE	78.582.983,20	71.974.314,18	0,00	0,00	2.793,62	71.971.520,56	4.957.963,69	4.909.333,90	81.838.818,15

LEGENDA:

- (a) Liquidazioni di competenza su impegni ed accertamenti di competenza
 Rettifiche in diminuzione derivanti da :
- Risconti attivi (RRIA); Quote rimandate ad esercizi successivi (RCES)
 - Sopravvenienze passive (RSOP); Quote non rilevate (RNUL); Rilevazioni extrafinanziarie nell'esercizio precedente (ECEP)
 - Estinzione ratei passivi (ERAP); Estinzione fatture da ricevere (EFD); Estinzione documenti da ricevere (ECAD)
- (c) Dimostrazione su altro prospetto
 (d) Integrazioni e rettifiche relative a :
- Sopravvenienze derivanti da imputazioni dirette (RSOP, sopravvenienze passive)
 - Estinzione risconti attivi (RRIA); Quote esercizi successivi rilevate nell'esercizio precedente (RCES)
 - Integrazione e rettifiche non derivanti da operazioni finanziarie

**Istituto Nazionale di Geofisica e Vulcanologia
Prospetto di Riconciliazione Economico/Finanziario per Competenza (Ricavi) Esercizio 2018**



Conto / Sottoconto	1	2	3	4	5	6 (=2-4-5)	7	8	9 (=6+7+8)
	Accertamenti di competenza	Liquidato su Accertamenti di competenza (a)	Impegni di Competenza	Liquidato su impegni di competenza (rettifiche di ricavi) (a)	Rettifiche di liquidazioni su accertamenti ed impegni di competenza (b)	Totale ricavi derivanti da stanziamenti di competenza	Ricavi derivanti da stanziamenti a residui (c)	Integrazioni e rettifiche non derivanti da stanziamenti finanziari (d) (avere-dare)	Saldo contabile (avere-dare)
E1	108.265.225,50	94.041.286,03				94.041.286,03	744.639,16		94.785.925,19
Componenti positivi della gestione									
E1.2	65.830,98	65.830,98				65.830,98	-5.225,00		60.605,98
Ricavi delle vendite e delle prestazioni e proventi da servizi pubblici									
E1.2.1									
Ricavi dalla vendita di beni									
E1.2.1.01									
Ricavi dalla vendita di beni									
E1.2.1.01.01									
Ricavi dalla vendita di beni di consumo									
E1.2.1.01.01.001									
Ricavi dalla vendita di beni di consumo									
E1.2.1.01.03									
Ricavi dalla vendita di beni floreali e faunistici									
E1.2.1.01.03.001									
Ricavi dalla vendita di beni floreali e faunistici									

**Istituto Nazionale di Geofisica e Vulcanologia
Prospetto di Riconciliazione Economico/Finanziario per Competenza (Ricavi) Esercizio 2018**



Conto / Sottoconto	1	2	3	4	5	6 (=2+4-5)	7	8	9 (=6+7+8)
	Accertamenti di competenza	Liquidato su Accertamenti di competenza (a)	Impegni di Competenza	Liquidato su impegni di competenza (rettifiche di ricavi) (a)	Rettifiche di liquidazioni su accertamenti ed impegni di competenza (b)	Totale ricavi derivanti da stanziamenti di competenza	Ricavi derivanti da stanziamenti a residui (c)	Integrazioni e rettifiche non derivanti da stanziamenti finanziari (d) (avere-dare)	Saldo contabile (avere-dare)
E1.2.1.01.04 Ricavi da energia, acqua, gas e riscaldamento									
E1.2.1.01.04.001 Ricavi da energia, acqua, gas e riscaldamento									
E1.2.1.01.06 Ricavi dallo sfruttamento di brevetti									
E1.2.1.01.06.001 Ricavi dallo sfruttamento di brevetti									
E1.2.1.01.07 Ricavi dalla vendita di riviste e pubblicazioni									
E1.2.1.01.07.001 Ricavi dalla vendita di riviste e pubblicazioni									
E1.2.1.01.99 Proventi da vendita di beni n.a.c.									
E1.2.1.01.99.001 Proventi da vendita di beni n.a.c.									

**Istituto Nazionale di Geofisica e Vulcanologia
Prospetto di Riconciliazione Economico/Finanziario per Competenza (Ricavi) Esercizio 2018**



364

Conto / Sottoconto	1 Accertamenti di competenza	2 Liquidato su Accertamenti di competenza (a)	3 Impegni di Competenza	4 Liquidato su impegni di competenza (rettifiche di ricavi) (a)	5 Rettifiche di liquidazioni su accertamenti ed impegni di competenza (b)	6 (=2-4-5) Totale ricavi derivanti da stanziamenti di competenza	7 Ricavi derivanti da stanziamenti a residui (c)	8 Integrazioni e rettifiche non derivanti da stanziamenti finanziari (d) (avere-dare)	9 (=6+7+8) Saldo contabile (avere-dare)
E1.2.2 Ricavi dalla vendita di servizi	60.714,34	60.714,34				60.714,34	-5.225,00		55.489,34
E1.2.2.01 Ricavi dalla vendita di servizi	60.714,34	60.714,34				60.714,34	-5.225,00		55.489,34
E1.2.2.01.18 Ricavi dall'uso di locali adibiti stabilmente ed esclusivamente a riunioni non istituzionali									
E1.2.2.01.18.001 Ricavi dall'uso di locali adibiti stabilmente ed esclusivamente a riunioni non istituzionali									
E1.2.2.01.22 Accesso a banche dati e a pubblicazioni on line									
E1.2.2.01.22.001 Accesso a banche dati e a pubblicazioni on line									
E1.2.2.01.23 Vendita di servizi per formazione e addestramento									

**Istituto Nazionale di Geofisica e Vulcanologia
Prospetto di Riconciliazione Economico/Finanziario per Competenza (Ricavi) Esercizio 2018**



Conto / Sottoconto	1	2	3	4	5	6 (=2+4-5)	7	8	9 (=6+7+8)
	Accertamenti di competenza	Liquidato su Accertamenti di competenza (a)	Impegni di Competenza	Liquidato su impegni di competenza (rettifiche di ricavi) (a)	Rettifiche di liquidazioni su accertamenti ed impegni di competenza (b)	Totale ricavi derivanti da stanziamenti di competenza	Ricavi derivanti da stanziamenti a residui (c)	Integrazioni e rettifiche non derivanti da stanziamenti finanziari (d) (avere-dare)	Saldo contabile (avere-dare)
E1.2.01.23.001 Vendita di servizi per formazione e addestramento									
E1.2.01.27 Consulenze									
E1.2.01.27.001 Consulenze									
E1.2.2.01.29 Servizi di copia e stampa									
E1.2.2.01.29.001 Servizi di copia e stampa									
E1.2.2.01.31 Servizi di arbitrato e collaudi									
E1.2.2.01.31.001 Servizi di arbitrato e collaudi									
E1.2.2.01.33 Rilascio documenti e diritti di cancelleria									
E1.2.2.01.33.001 Rilascio documenti e diritti di cancelleria									
E1.2.2.01.35 Ricavi da autorizzazioni									

**Istituto Nazionale di Geofisica e Vulcanologia
Prospetto di Riconciliazione Economico/Finanziario per Competenza (Ricavi) Esercizio 2018**



366

Conto / Sottoconto	1	2	3	4	5	6 (=2-4-5)	7	8	9 (=6+7+8)
	Accertamenti di competenza	Liquidato su accertamenti di competenza (a)	Impegni di Competenza	Liquidato su impegni di competenza (rettifiche di ricavi) (a)	Rettifiche di liquidazioni su accertamenti ed impegni di competenza (b)	Totale ricavi derivanti da stanziamenti di competenza	Ricavi derivanti da stanziamenti a residui (c)	Integrazioni e rettifiche non derivanti da stanziamenti finanziari (d) (avere-dare)	Saldo contabile (avere-dare)
E1.2.01.35.001 Ricavi da autorizzazioni									
E1.2.01.38 Ricavi da analisi e studi nel campo della ricerca									
E1.2.01.38.001 Ricavi da analisi e studi nel campo della ricerca									
E1.2.01.39 Ricavi dallo svolgimento di attività di certificazione									
E1.2.01.39.001 Ricavi dallo svolgimento di attività di certificazione									
E1.2.01.40 Ricavi per organizzazione convegni									
E1.2.01.40.001 Ricavi per organizzazione convegni									
E1.2.01.99 Ricavi da servizi n.a.c.	60.714,34	60.714,34				60.714,34	-5.225,00		55.489,34

**Istituto Nazionale di Geofisica e Vulcanologia
Prospetto di Riconciliazione Economico/Finanziario per Competenza (Ricavi) Esercizio 2018**



Conto / Sottoconto	1	2	3	4	5	6 (=2-4-5)	7	8	9 (=6+7+8)
	Accertamenti di competenza	Liquidato su Accertamenti di competenza (a)	Impegni di Competenza	Liquidato su impegni di competenza (rettifiche di ricavi) (a)	Rettifiche di liquidazioni su accertamenti ed impegni di competenza (b)	Totale ricavi derivanti da stanziamenti di competenza	Ricavi derivanti da stanziamenti a residui (c)	Integrazioni e rettifiche non derivanti da stanziamenti finanziari (d) (avere-dare)	Saldo contabile (avere-dare)
E1.2.01.99.999 Ricavi da servizi n.a.c.	60.714,34	60.714,34				60.714,34	-5.225,00		55.489,34
E 3.01.02.01.999 Proventi da servizi n.a.c.	60.714,34	60.714,34				60.714,34	-5.225,00		
E1.2.4 Ricavi derivanti dalla gestione dei beni	5.116,64	5.116,64				5.116,64			5.116,64
E1.2.4.01 Ricavi da canoni, concessioni, diritti reali di godimento e servizi onerose									
E1.2.4.01.01 Ricavi da diritti reali di godimento e servizi onerose									
E1.2.4.01.01.001 Ricavi da diritti reali di godimento e servizi onerose									
E1.2.4.01.03 Proventi da concessioni su beni									
E1.2.4.01.03.001 Proventi da concessioni su beni									

**Istituto Nazionale di Geofisica e Vulcanologia
Prospetto di Riconciliazione Economico/Finanziario per Competenza (Ricavi) Esercizio 2018**



368

Conto / Sottoconto	1	2	3	4	5	6 (=2-4-5)	7	8	9 (=6+7+8)
	Accertamenti di competenza	Liquidato su Accertamenti di competenza (e)	Impegni di Competenza	Liquidato su impegni di competenza (rettifiche di ricavi) (a)	Rettifiche di liquidazioni su accertamenti ed impegni di competenza (b)	Totale ricavi derivanti da stanziamenti di competenza	Ricavi derivanti da stanziamenti a residui (c)	Integrazioni e rettifiche non derivanti da stanziamenti finanziari (d) (avere-dare)	Saldo contabile (avere-dare)
E1.2.4.02 Fitti, noleggi e locazioni	5.116,64	5.116,64				5.116,64			5.116,64
E1.2.4.02.01 Fitti di terreni e diritti di sfruttamento di giacimenti e risorse naturali									
E1.2.4.02.01.001 Fitti di terreni e diritti di sfruttamento di giacimenti e risorse naturali									
E1.2.4.02.02 Noleggi e locazioni di altri beni immobili	5.116,64	5.116,64				5.116,64			5.116,64
E1.2.4.02.02.001 Noleggi e locazioni di altri beni immobili	5.116,64	5.116,64				5.116,64			5.116,64
E 3.01.03.02.002 Noleggi e locazioni di altri beni immobili	5.116,64	5.116,64				5.116,64			5.116,64
E1.2.4.02.03 Noleggi e locazioni di beni mobili									

**Istituto Nazionale di Geofisica e Vulcanologia
Prospetto di Riconciliazione Economico/Finanziario per Competenza (Ricavi) Esercizio 2018**



Conto / Sottoconto	1	2	3	4	5	6 (=2-4-5)	7	8	9 (=6+7+8)
	Accertamenti di competenza	Liquidato su accertamenti di competenza (a)	Impegni di Competenza	Liquidato su impegni di competenza (rettifiche di ricavi) (a)	Rettifiche di liquidazioni su accertamenti ed impegni di competenza (b)	Totale ricavi derivanti da stanziamenti di competenza	Ricavi derivanti da stanziamenti a residui (c)	Integrazioni e rettifiche non derivanti da stanziamenti finanziari (d) (avere-dare)	Saldo contabile (avere-dare)
E1.2.4.02.03.001 Noleggi e locazioni di beni mobili									
E1.3 Proventi da trasferimenti e contributi	106.742.166,74	92.518.227,85				92.518.227,85	749.863,48		93.268.091,33
E1.3.1 Trasferimenti correnti	106.742.166,74	92.518.227,85				92.518.227,85	749.863,48		93.268.091,33
E1.3.1.01 Trasferimenti correnti da Amministrazioni pubbliche	100.120.629,34	85.981.587,48				85.981.587,48	523.216,31		86.504.803,79
E1.3.1.01.01 Trasferimenti correnti da Amministrazioni CENTRALI	98.852.624,89	84.820.753,19				84.820.753,19	398.669,46		85.219.422,65
E1.3.1.01.01.01 Trasferimenti correnti da Ministeri	84.863.660,74	83.960.487,33				83.960.487,33	308.875,00		84.269.362,33
E 2.01.01.01.001.01 Contributi da Ministeri per il funzionamento	79.293.209,43	78.451.377,63				78.451.377,63			
E 2.01.01.01.001.02 Contributi da Ministeri per Progetti/Covenzioni	5.570.451,31	5.509.109,70				5.509.109,70	308.875,00		

**Istituto Nazionale di Geofisica e Vulcanologia
Prospetto di Riconciliazione Economico/Finanziario per Competenza (Ricavi) Esercizio 2018**



Conto / Sottoconto	1	2	3	4	5	6 (=2-4-5)	7	8	9 (=6+7+8)
	Accertamenti di competenza	Liquidato su accertamenti di competenza (a)	Impegni di Competenza	Liquidato su impegni di competenza (rettifiche di ricavi) (a)	Rettifiche di liquidazioni su accertamenti ed impegni di competenza (b)	Totale ricavi derivanti da stanziamenti di competenza	Ricavi derivanti da stanziamenti a residui (c)	Integrazioni e rettifiche non derivanti da stanziamenti finanziari (d) (avere-dare)	Saldo contabile (avere-dare)
E1.3.1.01.01.003 Trasferimenti correnti da Presidenza del Consiglio dei Ministri	13.299.358,00	280.000,00				280.000,00			280.000,00
<i>E 2.01.01.01.003.01</i> Contributi da Presidenza del Consiglio per Progetti/Convenzioni	13.299.358,00	280.000,00				280.000,00			
E1.3.1.01.01.013 Trasferimenti correnti da enti e Istituzioni centrali di ricerca e istituti e stazioni sperimentali	689.606,15	580.265,86				580.265,86	89.794,46		670.060,32
<i>E 2.01.01.01.013.01</i> Contributi da Enti di Ricerca per Progetti/Convenzioni	689.606,15	580.265,86				580.265,86	89.794,46		
E1.3.1.01.01.999 Trasferimenti correnti da altre Amministrazioni Centrali n.a.c.									
E1.3.1.01.02 Trasferimenti correnti da Amministrazioni LOCALI	1.268.004,45	1.160.834,29				1.160.834,29	124.546,85		1.285.381,14

**Istituto Nazionale di Geofisica e Vulcanologia
Prospetto di Riconciliazione Economico/Finanziario per Competenza (Ricavi) Esercizio 2018**



Conto / Sottoconto	1	2	3	4	5	6 (=2-4-5)	7	8	9 (=6+7+8)
	Accertamenti di competenza	Liquidato su Accertamenti di competenza (a)	Impegni di Competenza	Liquidato su impegni di competenza (rettifiche di ricavi) (e)	Rettifiche di liquidazioni su accertamenti ed impegni di competenza (b)	Totale ricavi derivanti da stanziamenti di competenza	Ricavi derivanti da stanziamenti a residui (c)	Integrazioni e rettifiche non derivanti da stanziamenti finanziari (d) (avere-dare)	Saldo contabile (avere-dare)
E1.3.1.01.02.001 Trasferimenti correnti da Regioni e province autonome									
E1.3.1.01.02.002 Trasferimenti correnti da Province									
E1.3.1.01.02.003 Trasferimenti correnti da Comuni									
E1.3.1.01.02.004 Trasferimenti correnti da Città metropolitane e Roma capitale									
E1.3.1.01.02.005 Trasferimenti correnti da Unioni di Comuni									
E1.3.1.01.02.006 Trasferimenti correnti da Comunità Montane									
E1.3.1.01.02.007 Trasferimenti correnti da Camere di Commercio									
E1.3.1.01.02.008 Trasferimenti correnti da Università	179.961,04	138.701,04				138.701,04	9.685,28		148.386,32

**Istituto Nazionale di Geofisica e Vulcanologia
Prospetto di Riconciliazione Economico/Finanziario per Competenza (Ricavi) Esercizio 2018**



372

Conto / Sottoconto	1 Accertamenti di competenza	2 Liquidato su accertamenti di competenza (a)	3 Impegni di Competenza	4 Liquidato su impegni di competenza (rettifiche di ricavi) (a)	5 Rettifiche di liquidazioni su accertamenti ed impegni di competenza (b)	6 (=2-4-5) Totale ricavi derivanti da stanziamenti di competenza	7 Ricavi derivanti da stanziamenti a residui (c)	8 Integrazioni e rettifiche non derivanti da stanziamenti finanziari (d) (avere-dare)	9 (=6+7+8) Saldo contabile (avere-dare)
<i>E 2.01.01.02.008.01 Contributi da Università per Progetti/Convenzioni</i>	179.961,04	138.701,04				138.701,04	9.685,28		
E1.3.1.01.02.009 Trasferimenti correnti da Parchi nazionali e consorzi ed enti autonomi gestori di parchi e aree natu									
E1.3.1.01.02.016 Trasferimenti correnti da Agenzie regionali per le erogazioni in agricoltura									
E1.3.1.01.02.017 Trasferimenti correnti da altri enti e agenzie regionali e sub regionali									
E1.3.1.01.02.018 Trasferimenti correnti da Consorzi di enti locali									
E1.3.1.01.02.999 Trasferimenti correnti da altre Amministrazioni Locali n.a.c. <i>E 2.01.01.02.999.01 Contributi da Regioni e Enti locali per Progetti/Convenzioni</i>	1.088.043,41	1.022.133,25				1.022.133,25	114.861,57		1.136.994,82
	1.088.043,41	1.022.133,25				1.022.133,25	114.861,57		

**Istituto Nazionale di Geofisica e Vulcanologia
Prospetto di Riconciliazione Economico/Finanziario per Competenza (Ricavi) Esercizio 2018**



Conto / Sottoconto	1	2	3	4	5	6 (=2-4-5)	7	8	9 (=6+7+8)
	Accertamenti di competenza	Liquidato su Accertamenti di competenza (a)	Impegni di Competenza	Liquidato su impegni di competenza (rettifiche di ricavi) (a)	Rettifiche di liquidazioni su accertamenti ed impegni di competenza (b)	Totale ricavi derivanti da stanziamenti di competenza	Ricavi derivanti da stanziamenti a residui (c)	Integrazioni e rettifiche non derivanti da stanziamenti finanziari (d) (avere-dare)	Saldo contabile (avere-dare)
E1.3.1.01.03 Trasferimenti correnti da ENTI DI PREVIDENZA									
E1.3.1.01.03.001 Trasferimenti correnti da INPS									
E1.3.1.01.03.002 Trasferimenti correnti da INAIL									
E1.3.1.01.03.999 Trasferimenti correnti da altri Enti di Previdenza n.a.c.									
E1.3.1.02 Trasferimenti correnti da famiglie									
E1.3.1.02.01 Trasferimenti correnti da famiglie									
E1.3.1.02.01.001 Trasferimenti correnti da famiglie									
E1.3.1.03 Trasferimenti correnti da imprese	966.597,30	931.104,30				931.104,30			931.104,30

**Istituto Nazionale di Geofisica e Vulcanologia
Prospetto di Riconciliazione Economico/Finanziario per Competenza (Ricavi) Esercizio 2018**



374

Conto / Sottoconto	1	2	3	4	5	6 (=2-4-5)	7	8	9 (=6+7+8)
	Accertamenti di competenza	Liquidato su accertamenti di competenza (a)	Impegni di Competenza	Liquidato su impegni di competenza (rettifiche di ricavi) (a)	Rettifiche di liquidazioni su accertamenti ed impegni di competenza (b)	Totale ricavi derivanti da stanziamenti di competenza	Ricavi derivanti da stanziamenti a residui (c)	Integrazioni e rettifiche non derivanti da stanziamenti finanziari (d) (avere-dare)	Saldo contabile (avere-dare)
E1.3.1.03.03 Sponsorizzazioni da altre imprese									
E1.3.1.03.03.999 Sponsorizzazioni da altre imprese									
E1.3.1.03.05 Altri trasferimenti correnti da altre imprese partecipate									
E1.3.1.03.05.001 Altri trasferimenti correnti da altre imprese partecipate									
E1.3.1.03.99 Altri trasferimenti correnti da altre imprese	966.597,30	931.104,30				931.104,30			931.104,30
E1.3.1.03.99.999 Altri trasferimenti correnti da altre imprese	966.597,30	931.104,30				931.104,30			931.104,30
E 2.01.03.02.999.01 Contributi da altri soggetti per Progetti/Convenzioni	966.597,30	931.104,30				931.104,30			
E1.3.1.04 Trasferimenti correnti da Istituzioni Sociali Private									

**Istituto Nazionale di Geofisica e Vulcanologia
Prospetto di Riconciliazione Economico/Finanziario per Competenza (Ricavi) Esercizio 2018**



Conto / Sottoconto	1	2	3	4	5	6 (=2-4-5)	7	8	9 (=6+7+8)
	Accertamenti di competenza	Liquidato su Accertamenti di competenza (a)	Impegni di Competenza	Liquidato su impegni di competenza (rettifiche di ricavi) (a)	Rettifiche di liquidazioni su accertamenti ed impegni di competenza (b)	Totale ricavi derivanti da stanziamenti di competenza	Ricavi derivanti da stanziamenti a residui (c)	Iniezioni e rettifiche non derivanti da stanziamenti finanziari (d) (avere-dare)	Saldo contabile (avere-dare)
E1.3.1.04.01 Trasferimenti correnti da Istituzioni Sociali Private									
E1.3.1.04.01.001 Trasferimenti correnti da Istituzioni Sociali Private									
E1.3.1.05 Trasferimenti correnti dalla UE e dal Resto del Mondo	5.654.940,10	5.605.536,07				5.605.536,07	226.647,17		5.832.183,24
E1.3.1.05.01 Trasferimenti correnti dall'Unione Europea	5.654.940,10	5.605.536,07				5.605.536,07	226.647,17		5.832.183,24
E1.3.1.05.01.001 Trasferimenti correnti dall'Unione Europea	5.654.940,10	5.605.536,07				5.605.536,07	226.647,17		5.832.183,24
E 2.01.05.01.001.01 Contributi da Unione Europea per Progetti/Convenzioni	3.892.714,13	3.843.310,10				3.843.310,10	199.213,41		
E 2.01.05.01.999. Altri trasferimenti correnti dall'Unione Europea	1.762.225,97	1.762.225,97				1.762.225,97	27.433,76		
E1.3.1.05.02 Trasferimenti correnti dal Resto del Mondo									

**Istituto Nazionale di Geofisica e Vulcanologia
Prospetto di Riconciliazione Economico/Finanziario per Competenza (Ricavi) Esercizio 2018**



	1	2	3	4	5	6 (=2.4-5)	7	8	9 (=6+7+8)
Conto / Sottoconto	Accertamenti di competenza	Liquidato su Accertamenti di competenza (a)	Impegni di Competenza	Liquidato su impegni di competenza (rettifiche di ricavi) (a)	Rettifiche di liquidazioni su accertamenti ed impegni di competenza (b)	Totale ricavi derivanti da stanziamenti di competenza	Ricavi derivanti da stanziamenti a residui (c)	Integrazioni e rettifiche non derivanti da stanziamenti finanziari (d) (avere-dare)	Saldo contabile (avere-dare)
E1.3.1.05.02.001 Trasferimenti correnti dal Resto del Mondo									
E1.3.2 Contributi agli investimenti									
E1.3.2.01 Contributi agli investimenti da amministrazioni pubbliche									
E1.3.2.01.01 Contributi agli investimenti da Amministrazioni CENTRALI									
E1.3.2.01.01.001 Contributi agli investimenti da Ministri									
E1.3.2.01.01.999 Contributi agli investimenti da altre Amministrazioni Centrali n.a.c.									
E1.3.2.01.02 Contributi agli investimenti da Amministrazioni LOCALI									
E1.3.2.01.02.001 Contributi agli investimenti da Regioni e province autonome									

**Istituto Nazionale di Geofisica e Vulcanologia
Prospetto di Riconciliazione Economico/Finanziario per Competenza (Ricavi) Esercizio 2018**



	1	2	3	4	5	6 (=2-4-5)	7	8	9 (=6+7+8)
Conto / Sottoconto	Accertamenti di competenza	Liquidato su Accertamenti di competenza (a)	Impegni di Competenza	Liquidato su impegni di competenza (rettifiche di ricavi) (a)	Rettifiche di liquidazioni su accertamenti ed impegni di competenza (b)	Totale ricavi derivanti da stanziamenti di competenza	Ricavi derivanti da stanziamenti a residui (c)	Integrazioni e rettifiche non derivanti da stanziamenti finanziari (d) (avere-dare)	Saldo contabile (avere-dare)
E1.3.2.01.02.002 Contributi agli investimenti da Province									
E1.3.2.01.02.003 Contributi agli investimenti da Comuni									
E1.3.2.01.02.004 Contributi agli investimenti da Città metropolitane e Roma capitale									
E1.3.2.01.02.005 Contributi agli investimenti da Unioni di Comuni									
E1.3.2.01.02.006 Contributi agli investimenti da Comunità Montane									
E1.3.2.01.02.007 Contributi agli investimenti da Camere di Commercio									
E1.3.2.01.02.008 Contributi agli investimenti da Università									
E1.3.2.01.02.009 Contributi agli investimenti da Parchi nazionali e consorzi ed enti autonomi gestori di parchi e are									

**Istituto Nazionale di Geofisica e Vulcanologia
Prospetto di Riconciliazione Economico/Finanziario per Competenza (Ricavi) Esercizio 2018**



	1	2	3	4	5	6 (=2-4-5)	7	8	9 (=6+7+8)
Conto / Sottoconto	Accertamenti di competenza	Liquidato su Accertamenti di competenza (a)	Impegni di Competenza	Liquidato su impegni di competenza (rettifiche di ricavi) (a)	Rettifiche di liquidazioni su accertamenti ed impegni di competenza (b)	Totale ricavi derivanti da stanziamenti di competenza	Ricavi derivanti da stanziamenti a residui (c)	Integrazioni e rettifiche non derivanti da stanziamenti finanziari (d) (avere-dare)	Saldo contabile (avere-dare)
E1.3.2.01.02.016 Contributi agli investimenti da Agenzie regionali per le erogazioni in agricoltura									
E1.3.2.01.02.017 Contributi agli investimenti da altri enti e agenzie regionali e sub regionali									
E1.3.2.01.02.018 Contributi agli investimenti da Consorzi di enti locali									
E1.3.2.01.02.999 Contributi agli investimenti da altre Amministrazioni Locali n.a.c.									
E1.3.2.01.03 Contributi agli investimenti da ENTI DI PREVIDENZA									
E1.3.2.01.03.001 Contributi agli investimenti da INPS									
E1.3.2.01.03.002 Contributi agli investimenti da INAIL									

**Istituto Nazionale di Geofisica e Vulcanologia
Prospetto di Riconciliazione Economico/Finanziario per Competenza (Ricavi) Esercizio 2018**



	1	2	3	4	5	6 (=2+4-5)	7	8	9 (=6+7+8)
Conto / Sottoconto	Accertamenti di competenza	Liquidato su accertamenti di competenza (a)	Impegni di Competenza	Liquidato su impegni di competenza (rettifiche di ricavi) (a)	Rettifiche di liquidazioni su accertamenti ed impegni di competenza (b)	Totale ricavi derivanti da stanziamenti di competenza	Ricavi derivanti da stanziamenti a residui (c)	Integrazioni e rettifiche non derivanti da stanziamenti finanziari (d) (avere-dare)	Saldo contabile (avere-dare)
E1.3.2.01.03.999 Contributi agli investimenti da altri Enti di Previdenza n.a.c.									
E1.3.2.03 Contributi agli investimenti da Imprese									
E1.3.2.03.02 Contributi agli investimenti da imprese partecipate									
E1.3.2.03.02.001 Contributi agli investimenti da altre imprese partecipate									
E1.3.2.03.03 Contributi agli investimenti da altre Imprese									
E1.3.2.03.03.001 Contributi agli investimenti da altre Imprese									
E1.3.2.05 Contributi agli investimenti dall'Unione Europea e dal Resto del Mondo									
E1.3.2.05.01 Fondo europeo agricolo per lo sviluppo rurale (FEASR)									

**Istituto Nazionale di Geofisica e Vulcanologia
Prospetto di Riconciliazione Economico/Finanziario per Competenza (Ricavi) Esercizio 2018**



Conto / Sottoconto	1	2	3	4	5	6 (=2-4-5)	7	8	9 (=6+7+8)
	Accertamenti di competenza	Liquidato su Accertamenti di competenza (a)	Impegni di Competenza	Liquidato su impegni di competenza (rettifiche di ricavi) (a)	Rettifiche di liquidazioni su accertamenti ed impegni di competenza (b)	Totale ricavi derivanti da stanziamenti di competenza	Ricavi derivanti da stanziamenti a residui (c)	Integrazioni e rettifiche non derivanti da stanziamenti finanziari (d) (avere-dare)	Saldo contabile (avere-dare)
E1.3.2.05.01.001 Fondo europeo agricolo per lo sviluppo rurale (FEASR)									
E1.3.2.05.02 Fondo europeo per la pesca (FEP)									
E1.3.2.05.02.001 Fondo europeo per la pesca (FEP)									
E1.3.2.05.03 Fondo europeo di sviluppo regionale (FESR)									
E1.3.2.05.03.001 Fondo europeo di sviluppo regionale (FESR)									
E1.3.2.05.04 Fondo Sociale Europeo (FSE)									
E1.3.2.05.04.001 Fondo Sociale Europeo (FSE)									
E1.3.2.05.05 Fondo Europeo Agricolo di Orientamento e di Garanzia									

**Istituto Nazionale di Geofisica e Vulcanologia
Prospetto di Riconciliazione Economico/Finanziario per Competenza (Ricavi) Esercizio 2018**



Conto / Sottoconto	1	2	3	4	5	6 (=2-4-5)	7	8	9 (=6+7+8)
	Accertamenti di competenza	Liquidato su Accertamenti di competenza (a)	Impegni di Competenza	Liquidato su impegni di competenza (rettifiche di ricavi) (a)	Rettifiche di liquidazioni su accertamenti ed impegni di competenza (b)	Totale ricavi derivanti da stanziamenti di competenza	Ricavi derivanti da stanziamenti a residui (c)	Integrazioni e rettifiche non derivanti da stanziamenti finanziari (d) (avere-dare)	Saldo contabile (avere-dare)
E1.3.2.05.05.001 Fondo Europeo Agricolo di Orientamento e di Garanzia									
E1.3.2.05.07 Contributi agli investimenti dal Resto del Mondo									
E1.3.2.05.07.001 Contributi agli investimenti dal Resto del Mondo									
E1.3.2.05.99 Altri contributi agli investimenti dall'Unione Europea									
E1.3.2.05.99.999 Altri contributi agli investimenti dall'Unione Europea									
E1.4 Altri ricavi e proventi diversi	1.457.227,78	1.457.227,20				1.457.227,20	0,68		1.457.227,88
E1.4.1 Indennizzi di assicurazione									
E1.4.1.01 Indennizzi di assicurazione contro i danni									

**Istituto Nazionale di Geofisica e Vulcanologia
Prospetto di Riconciliazione Economico/Finanziario per Competenza (Ricavi) Esercizio 2018**



Conto / Sottoconto	1	2	3	4	5	6 (=2,4-5)	7	8	9 (=6+7+8)
	Accertamenti di competenza	Liquidato su accertamenti di competenza (a)	Impegni di Competenza	Liquidato su impegni di competenza (rettifiche di ricavi) (a)	Rettifiche di liquidazioni su accertamenti ed impegni di competenza (b)	Totale ricavi derivanti da stanziamenti di competenza	Ricavi derivanti da stanziamenti a residui (c)	Integrazioni e rettifiche non derivanti da stanziamenti finanziari (d) (avere-dare)	Saldo contabile (avere-dare)
E1.4.1.01.01 Indennizzi di assicurazione su beni immobili									
E1.4.1.01.001 Indennizzi di assicurazione su beni immobili									
E1.4.1.01.02 Indennizzi di assicurazione su beni mobili									
E1.4.1.01.02.001 Indennizzi di assicurazione su beni mobili									
E1.4.1.01.99 Altri indennizzi di assicurazione contro i danni									
E1.4.1.01.99.001 Altri indennizzi di assicurazione contro i danni									
E1.4.1.99 Altri indennizzi n.a.c.									
E1.4.1.99.99 Altri indennizzi di assicurazione n.a.c.									

**Istituto Nazionale di Geofisica e Vulcanologia
Prospetto di Riconciliazione Economico/Finanziario per Competenza (Ricavi) Esercizio 2018**



Conto / Sottoconto	1	2	3	4	5	6 (=2-4-5)	7	8	9 (=6+7+8)
	Accertamenti di competenza	Liquidato su accertamenti di competenza (e)	Impegni di Competenza	Liquidato su impegni di competenza (rettifiche di ricavi) (a)	Rettifiche di liquidazioni su accertamenti ed impegni di competenza (b)	Totale ricavi derivanti da stanziamenti di competenza	Ricavi derivanti da stanziamenti a residui (c)	Integrazioni e rettifiche non derivanti da stanziamenti finanziari (d) (avere-dare)	Saldo contabile (avere-dare)
E1.4.1.99.99.001 Altri indennizzi di assicurazione n.a.c.									
E1.4.2 Proventi derivanti dall'attività di controllo e repressione delle irregolarità e degli illeciti									
E1.4.2.03 Entrate da imprese derivanti dall'attività di controllo e repressione delle irregolarità e degli illeciti									
E1.4.2.03.01 Multe, ammende, sanzioni e obbligazioni a carico delle imprese									
E1.4.2.03.01.001 Multe, ammende, sanzioni e obbligazioni a carico delle imprese									
E1.4.2.03.99 Altre entrate derivanti dall'attività di controllo e repressione delle irregolarità e degli illeciti									

**Istituto Nazionale di Geofisica e Vulcanologia
Prospetto di Riconciliazione Economico/Finanziario per Competenza (Ricavi) Esercizio 2018**



384

Conto / Sottoconto	1 Accertamenti di competenza	2 Liquidato su accertamenti di competenza (a)	3 Impegni di Competenza	4 Liquidato su impegni di competenza (rettifiche di ricavi) (a)	5 Rettifiche di liquidazioni su accertamenti ed impegni di competenza (b)	6 (=2-4-5) Totale ricavi derivanti da stanziamenti di competenza	7 Ricavi derivanti da stanziamenti a residui (c)	8 Integrazioni e rettifiche non derivanti da stanziamenti finanziari (d) (avere-dare)	9 (=6+7+8) Saldo contabile (avere-dare)
E1.4.2.03.99.999 Altre entrate derivanti dall'attività di controllo e repressione delle irregolarità e degli illeciti									
E1.4.3 Proventi da rimborsi	774.725,69	774.725,11				774.725,11	0,68		774.725,79
E1.4.3.01 Rimborsi ricevuti per spese di personale (comando, distacco, fuori ruolo, convenzioni, ecc...)									
E1.4.3.01.01 Rimborsi ricevuti per spese di personale (comando, distacco, fuori ruolo, convenzioni, ecc...)									
E1.4.3.01.001 Rimborsi ricevuti per spese di personale (comando, distacco, fuori ruolo, convenzioni, ecc...)									
E1.4.3.02 Entrate per azioni di rivalsa e surroga nei confronti di terzi									

**Istituto Nazionale di Geofisica e Vulcanologia
Prospetto di Riconciliazione Economico/Finanziario per Competenza (Ricavi) Esercizio 2018**



Conto / Sottoconto	1	2	3	4	5	6 (=2-4-5)	7	8	9 (=6+7+8)
	Accertamenti di competenza	Liquidato su Accertamenti di competenza (e)	Impegni di Competenza	Liquidato su impegni di competenza (rettifiche di ricavi) (a)	Rettifiche di liquidazioni su accertamenti ed impegni di competenza (b)	Totale ricavi derivanti da stanziamenti di competenza	Ricavi derivanti da stanziamenti a residui (c)	Integrazioni e rettifiche non derivanti da stanziamenti finanziari (d) (avere-dare)	Saldo contabile (avere-dare)
E1.4.3.02.01 Incassi per azioni di rivalsa nei confronti di terzi									
E1.4.3.02.01.001 Incassi per azioni di rivalsa nei confronti di terzi									
E1.4.3.02.02 Incassi per azioni di surroga nei confronti di terzi									
E1.4.3.02.02.001 Incassi per azioni di surroga nei confronti di terzi									
E1.4.3.03 Entrate da rimborsi, recuperi e restituzioni di somme non dovute o incassate in eccesso	774.725,69	774.725,11				774.725,11	0,68		774.725,79
E1.4.3.03.01 Entrate da rimborsi, recuperi e restituzioni di somme non dovute o incassate in eccesso da Amministr									
E1.4.3.03.01.001 Entrate da rimborsi, recuperi e restituzioni di somme non dovute o incassate in eccesso da Amministr									

**Istituto Nazionale di Geofisica e Vulcanologia
Prospetto di Riconciliazione Economico/Finanziario per Competenza (Ricavi) Esercizio 2018**



Conto / Sottoconto	1	2	3	4	5	6 (=2-4-5)	7	8	9 (=6+7+8)
	Accertamenti di competenza	Liquidato su Accertamenti di competenza (a)	Impegni di Competenza	Liquidato su impegni di competenza (rettifiche di ricavi) (a)	Rettifiche di liquidazioni su accertamenti ed impegni di competenza (b)	Totale ricavi derivanti da stanziamenti di competenza	Ricavi derivanti da stanziamenti a residui (c)	Integrazioni e rettifiche non derivanti da stanziamenti finanziari (d) (avere-dare)	Saldo contabile (avere-dare)
E1.4.3.03.02 Entrate da rimborsi, recuperi e restituzioni di somme non dovute o incassate in eccesso da Amministr									
E1.4.3.03.02.001 Entrate da rimborsi, recuperi e restituzioni di somme non dovute o incassate in eccesso da Amministr									
E1.4.3.03.03 Entrate da rimborsi, recuperi e restituzioni di somme non dovute o incassate in eccesso da Enti Prev									
E1.4.3.03.03.001 Entrate da rimborsi, recuperi e restituzioni di somme non dovute o incassate in eccesso da Enti Prev									
E1.4.3.03.04 Entrate da rimborsi, recuperi e restituzioni di somme non dovute o incassate in eccesso da Famiglie									

**Istituto Nazionale di Geofisica e Vulcanologia
Prospetto di Riconciliazione Economico/Finanziario per Competenza (Ricavi) Esercizio 2018**



	1	2	3	4	5	6 (=2-4-5)	7	8	9 (=6+7+8)
Conto/ Sottoconto	Accertamenti di competenza	Liquidato su Accertamenti di competenza (a)	Impegni di Competenza	Liquidato su impegni di competenza (rettifiche di ricavi) (a)	Rettifiche di liquidazioni su accertamenti ed impegni di competenza (b)	Totale ricavi derivanti da stanziamenti di competenza	Ricavi derivanti da stanziamenti a residui (c)	Integrazioni e rettifiche non derivanti da stanziamenti finanziari (d) (avere-dare)	Saldo contabile (avere-dare)
E1.4.3.03.04.001 Entrate da rimborsi, recuperi e restituzioni di somme non dovute o incassate in eccesso da Famiglie									
E1.4.3.03.05 Entrate da rimborsi, recuperi e restituzioni di somme non dovute o incassate in eccesso da Imprese									
E1.4.3.03.05.001 Entrate da rimborsi, recuperi e restituzioni di somme non dovute o incassate in eccesso da Imprese									
E1.4.3.03.06 Entrate da rimborsi, recuperi e restituzioni di somme non dovute o incassate in eccesso da ISP									
E1.4.3.03.06.001 Entrate da rimborsi, recuperi e restituzioni di somme non dovute o incassate in eccesso da ISP									

**Istituto Nazionale di Geofisica e Vulcanologia
Prospetto di Riconciliazione Economico/Finanziario per Competenza (Ricavi) Esercizio 2018**



Conto / Sottoconto	1	2	3	4	5	6 (=2-4-5)	7	8	9 (=6+7+8)
	Accertamenti di competenza	Liquidato su accertamenti di competenza (a)	Impegni di Competenza	Liquidato su impegni di competenza (rettifiche di ricavi) (a)	Rettifiche di liquidazioni su accertamenti ed impegni di competenza (b)	Totale ricavi derivanti da stanziamenti di competenza	Ricavi derivanti da stanziamenti a residui (c)	Integrazioni e rettifiche non derivanti da stanziamenti finanziari (d) (avere-dare)	Saldo contabile (avere-dare)
E1.4.3.03.08 Entrate da rimborsi, recuperi e restituzioni di somme non dovute o incassate in eccesso dal Resto de	774.725,69	774.725,11				774.725,11	0,68		774.725,79
E1.4.3.03.08.001 Entrate da rimborsi, recuperi e restituzioni di somme non dovute o incassate in eccesso dal Resto de	774.725,69	774.725,11				774.725,11	0,68		774.725,79
E 3.05.02.03.008. Entrate da rimborsi, recuperi e restituzioni di somme non dovute o incassate in eccesso dal Resto del mondo	774.725,69	774.725,11				774.725,11	0,68		
E1.4.9 Altri proventi	682.502,09	682.502,09				682.502,09			682.502,09
E1.4.9.99 Altri proventi n.a.c.	682.502,09	682.502,09				682.502,09			682.502,09
E1.4.9.99.01 Altri proventi n.a.c.	682.502,09	682.502,09				682.502,09			682.502,09

**Istituto Nazionale di Geofisica e Vulcanologia
Prospetto di Riconciliazione Economico/Finanziario per Competenza (Ricavi) Esercizio 2018**



Conto / Sottoconto	1	2	3	4	5	6 (=2-4-5)	7	8	9 (=6+7+8)
	Accertamenti di competenza	Liquidato su Accertamenti di competenza (a)	Impegni di Competenza	Liquidato su impegni di competenza (rettifiche di ricavi) (e)	Rettifiche di liquidazioni su accertamenti ed impegni di competenza (b)	Totale ricavi derivanti da stanziamenti di competenza	Ricavi derivanti da stanziamenti a residui (c)	Integrazioni e rettifiche non derivanti da stanziamenti finanziari (d) (avere-dare)	Saldo contabile (avere-dare)
E1.4.99.01.001	682.502,09	682.502,09				682.502,09			682.502,09
Altri proventi n.a.c.									
<i>E 3.05.99.99.999.</i>	682.502,09	682.502,09				682.502,09			
<i>Altre entrate correnti n.a.c.</i>									
E1.5									
Variazioni nelle rimanenze di prodotti in corso di lavorazione, semilavorati e finiti									
E1.5.1									
Variazioni nelle rimanenze di prodotti in corso di lavorazione, semilavorati e finiti									
E1.5.1.01									
Variazioni nelle rimanenze di prodotti in corso di lavorazione, semilavorati e finiti									
E1.5.1.01.01									
Variazioni nelle rimanenze di prodotti in corso di lavorazione, semilavorati e finiti									
E1.5.1.01.001									
Variazioni nelle rimanenze di prodotti in corso di lavorazione, semilavorati e finiti									

**Istituto Nazionale di Geofisica e Vulcanologia
Prospetto di Riconciliazione Economico/Finanziario per Competenza (Ricavi) Esercizio 2018**



390

Conto / Sottoconto	1	2	3	4	5	6 (=2+4-5)	7	8	9 (=6+7+8)
	Accertamenti di competenza	Liquidato su Accertamenti di competenza (a)	Impegni di Competenza	Liquidato su impegni di competenza (rettifiche di ricavi) (a)	Rettifiche di liquidazioni su accertamenti ed impegni di competenza (b)	Totale ricavi derivanti da stanziamenti di competenza	Ricavi derivanti da stanziamenti a residui (c)	Integrazioni e rettifiche non derivanti da stanziamenti finanziari (d) (avere-dare)	Saldo contabile (avere-dare)
E1.7 Incrementi di immobilizzazioni per lavori interni									
E1.7.1 Incrementi di immobilizzazioni per lavori interni									
E1.7.1.01 Incrementi di immobilizzazioni per lavori interni									
E1.7.1.01.01 Variazioni dei lavori in corso su ordinazione									
E1.7.1.01.001 Incrementi di immobilizzazioni per lavori interni	0,30	0,30				0,30		165.987,12	165.987,42
E3 Proventi e oneri finanziari	0,30	0,30				0,30		165.987,12	165.987,42
E3.2 Proventi finanziari									

**Istituto Nazionale di Geofisica e Vulcanologia
Prospetto di Riconciliazione Economico/Finanziario per Competenza (Ricavi) Esercizio 2018**



	1	2	3	4	5	6 (=2-4-5)	7	8	9 (=6+7+8)
Conto / Sottoconto	Accertamenti di competenza	Liquidato su Accertamenti di competenza (a)	Impegni di Competenza	Liquidato su impegni di competenza (rettifiche di ricavi) (a)	Rettifiche di liquidazioni su accertamenti ed impegni di competenza (b)	Totale ricavi derivanti da stanziamenti di competenza	Ricavi derivanti da stanziamenti a residui (c)	Integrazioni e rettifiche non derivanti da stanziamenti finanziari (d) (avere-dare)	Saldo contabile (avere-dare)
E3.2.1 Proventi da titoli obbligazionari									
E3.2.1.02 Proventi da titoli obbligazionari a medio lungo termine									
E3.2.1.02.01 Proventi da titoli obbligazionari a medio - lungo termine emessi da Amministrazioni Centrali									
E3.2.1.02.01.001 Proventi da titoli obbligazionari a medio - lungo termine emessi da Amministrazioni Centrali									
E3.2.2 Proventi da finanziamenti specifici									
E3.2.2.02 Proventi da finanziamenti a medio lungo termine									
E3.2.2.02.01 Proventi da finanziamenti a medio lungo termine concessi a Amministrazioni Centrali									

**Istituto Nazionale di Geofisica e Vulcanologia
Prospetto di Riconciliazione Economico/Finanziario per Competenza (Ricavi) Esercizio 2018**



Conto / Sottoconto	1	2	3	4	5	6 (=2-4-5)	7	8	9 (=6+7+8)
	Accertamenti di competenza	Liquidato su Accertamenti di competenza (a)	Impegni di Competenza	Liquidato su impegni di competenza (rettifiche di ricavi) (a)	Rettifiche di liquidazioni su accertamenti ed impegni di competenza (b)	Totale ricavi derivanti da stanziamenti di competenza	Ricavi derivanti da stanziamenti a residui (c)	Integrazioni e rettifiche non derivanti da stanziamenti finanziari (d) (avere-dare)	Saldo contabile (avere-dare)
E3.2.02.01.001 Proventi da finanziamenti a medio lungo termine concessi a Amministrazioni Centrali									
E3.2.2.02.07 Proventi da finanziamenti a medio lungo termine concessi a altri soggetti									
E3.2.2.02.07.001 Proventi da finanziamenti a medio lungo termine concessi a altri soggetti									
E3.2.3 Altri proventi finanziari	0,30	0,30				0,30		165.987,12	165.987,42
E3.2.3.03 Proventi derivanti dalla distribuzione di dividendi da altre imprese									
E3.2.3.03.02 Proventi derivanti dalla distribuzione di dividendi da imprese partecipate									

**Istituto Nazionale di Geofisica e Vulcanologia
Prospetto di Riconciliazione Economico/Finanziario per Competenza (Ricavi) Esercizio 2018**



	1	2	3	4	5	6 (=2+4-5)	7	8	9 (=6+7+8)
Conto / Sottoconto	Accertamenti di competenza	Liquidato su Accertamenti di competenza (a)	Impegni di Competenza	Liquidato su impegni di competenza (rettifiche di ricavi) (a)	Rettifiche di liquidazioni su accertamenti ed impegni di competenza (b)	Totale ricavi derivanti da stanziamenti di competenza	Ricavi derivanti da stanziamenti a residui (c)	Integrazioni e rettifiche non derivanti da stanziamenti finanziari (d) (avere-dare)	Saldo contabile (avere-dare)
E3.2.3.03.02.001 Proventi derivanti dalla distribuzione di dividendi da imprese partecipate									
E3.2.3.03.03 Proventi derivanti dalla distribuzione di dividendi da altre imprese non incluse in amministrazioni									
E3.2.3.03.03.001 Proventi derivanti dalla distribuzione di dividendi da altre imprese non incluse in amministrazioni									
E3.2.3.04 Interessi attivi da conti della tesoreria dello Stato o di altre amministrazioni pubbliche	0,30	0,30				0,30			0,30
E3.2.3.04.01 Interessi attivi da conti della tesoreria dello Stato o di altre amministrazioni pubbliche	0,30	0,30				0,30			0,30
E3.2.3.04.01.001 Interessi attivi da conti della tesoreria dello Stato o di altre amministrazioni pubbliche	0,30	0,30				0,30			0,30

**Istituto Nazionale di Geofisica e Vulcanologia
Prospetto di Riconciliazione Economico/Finanziario per Competenza (Ricavi) Esercizio 2018**



394

Conto / Sottoconto	1 Accertamenti di competenza	2 Liquidato su Accertamenti di competenza (a)	3 Impegni di Competenza	4 Liquidato su impegni di competenza (rettifiche di ricavi) (a)	5 Rettifiche di liquidazioni su accertamenti ed impegni di competenza (b)	6 (=2.4-5) Totale ricavi derivanti da stanziamenti di competenza	7 Ricavi derivanti da stanziamenti a residui (c)	8 Integrazioni e rettifiche non derivanti da stanziamenti finanziari (d) (avere-dare)	9 (=6+7+8) Saldo contabile (avere-dare)
E 3.03.03.03.001. <i>Interessi attivi da conti della tesoreria dello Stato o di altre Amministrazioni pubbliche</i>	0,30	0,30				0,30			
E3.2.3.05 Interessi attivi da depositi bancari o postali									
E3.2.3.05.01 Interessi attivi da depositi bancari o postali									
E3.2.3.05.01.001 Interessi attivi da depositi bancari o postali									
E3.2.3.06 Flussi periodici netti in entrata									
E3.2.3.06.01 Flussi periodici netti in entrata									
E3.2.3.06.01.001 Flussi periodici netti in entrata									
E3.2.3.09 Remunerazione su depositi fruttiferi presso Banca d'Italia									

Istituto Nazionale di Geofisica e Vulcanologia
Prospetto di Riconciliazione Economico/Finanziario per Competenza (Ricavi) Esercizio 2018



	1	2	3	4	5	6 (=2-4-5)	7	8	9 (=6+7+8)
	Accertamenti di competenza	Liquidato su Accertamenti di competenza (e)	Impegni di Competenza	Liquidato su impegni di competenza (rettifiche di ricavi) (a)	Rettifiche di liquidazioni su accertamenti ed impegni di competenza (b)	Totale ricavi derivanti da stanziamenti di competenza	Ricavi derivanti da stanziamenti a residui (c)	Integrazioni e rettifiche non derivanti da stanziamenti finanziari (d) (avere-dare)	Saldo contabile (avere-dare)
Conto / Sottoconto									
E3.2.3.09.01 Remunerazione su depositi fruttiferi presso Banca d'Italia									
E3.2.3.09.01.001 Remunerazione su depositi fruttiferi presso Banca d'Italia									
E3.2.3.12 Interessi di mora									
E3.2.3.12.01 Interessi attivi di mora da Amministrazioni Centrali									
E3.2.3.12.01.001 Interessi attivi di mora da Amministrazioni Centrali									
E3.2.3.12.02 Interessi attivi di mora da Amministrazioni Locali									
E3.2.3.12.02.001 Interessi attivi di mora da Amministrazioni Locali									
E3.2.3.12.03 Interessi attivi di mora da Enti previdenziali									

**Istituto Nazionale di Geofisica e Vulcanologia
Prospetto di Riconciliazione Economico/Finanziario per Competenza (Ricavi) Esercizio 2018**



Conto / Sottoconto	1	2	3	4	5	6 (=2-4-5)	7	8	9 (=6+7+8)
	Accertamenti di competenza	Liquidato su Accertamenti di competenza (e)	Impegni di Competenza	Liquidato su impegni di competenza (rettifiche di ricavi) (a)	Rettifiche di liquidazioni su accertamenti ed impegni di competenza (b)	Totale ricavi derivanti da stanziamenti di competenza	Ricavi derivanti da stanziamenti a residui (c)	Integrazioni e rettifiche non derivanti da stanziamenti finanziari (d) (avere-dare)	Saldo contabile (avere-dare)
E3.2.3.12.03.001 Interessi attivi di mora da Enti previdenziali									
E3.2.3.12.04 Interessi attivi di mora da altri soggetti									
E3.2.3.12.04.001 Interessi attivi di mora da altri soggetti									
E3.2.3.13 Altri interessi attivi								165.987,12	165.987,12
E3.2.3.13.01 Altri interessi attivi da Amministrazioni Centrali									
E3.2.3.13.01.001 Altri interessi attivi da Amministrazioni Centrali									
E3.2.3.13.02 Altri interessi attivi da Amministrazioni Locali									
E3.2.3.13.02.001 Altri interessi attivi da Amministrazioni Locali									

Istituto Nazionale di Geofisica e Vulcanologia
Prospetto di Riconciliazione Economico/Finanziario per Competenza (Ricavi) Esercizio 2018



Conto / Sottoconto	1	2	3	4	5	6 (=2-4-5)	7	8	9 (=6+7+8)
	Accertamenti di competenza	Liquidato su Accertamenti di competenza (a)	Impegni di Competenza	Liquidato su impegni di competenza (rettifiche di ricavi) (a)	Rettifiche di liquidazioni su accertamenti ed impegni di competenza (b)	Totale ricavi derivanti da stanziamenti di competenza	Ricavi derivanti da stanziamenti a residui (c)	Integrazioni e rettifiche, non derivanti da stanziamenti finanziari (d) (avere-dare)	Saldo contabile (avere-dare)
E3.2.3.13.03 Altri interessi attivi da Enti previdenziali									
E3.2.3.13.03.001 Altri interessi attivi da Enti previdenziali									
E3.2.3.13.04 Altri interessi attivi da altri soggetti								165.987,12	165.987,12
E3.2.3.13.04.001 Altri interessi attivi da altri soggetti								165.987,12	165.987,12
E3.2.3.14 Utili e avanzi distribuiti									
E3.2.3.14.01 Utili e avanzi distribuiti									
E3.2.3.14.01.001 Utili e avanzi distribuiti									
E3.2.3.99 Altre entrate da redditi da capitale n.a.c.									
E3.2.3.99.01 Altre entrate da redditi da capitale n.a.c.									

**Istituto Nazionale di Geofisica e Vulcanologia
Prospetto di Riconciliazione Economico/Finanziario per Competenza (Ricavi) Esercizio 2018**



398

	1	2	3	4	5	6 (=2-4-5)	7	8	9 (=6+7+8)
Conto / Sottoconto	Accertamenti di competenza	Liquidato su Accertamenti di competenza (a)	Impegni di Competenza	Liquidato su impegni di competenza (rettifiche di ricavi) (a)	Rettifiche di liquidazioni su accertamenti ed impegni di competenza (b)	Totale ricavi derivanti da stanziamenti di competenza	Ricavi derivanti da stanziamenti a residui (c)	Integrazioni e rettifiche non derivanti da stanziamenti finanziari (d) (avere-dare)	Saldo contabile (avere-dare)
E3.2.3.99.01.001 Altre entrate da redditi da capitale n.a.c.									
E5 Proventi e oneri straordinari								443.334,18	443.334,18
E5.2 Proventi straordinari								443.334,18	443.334,18
E5.2.1 Trasferimenti in conto capitale									
E5.2.1.04 Trasferimenti in conto capitale da parte di amministrazioni pubbliche per cancellazione di debiti de									
E5.2.1.04.03 Trasferimenti in conto capitale da parte di Enti di Previdenza per cancellazione di debiti dell'ammi									
E5.2.1.04.03.001 Trasferimenti in conto capitale da parte di INPS per cancellazione di debiti dell'amministrazione									

**Istituto Nazionale di Geofisica e Vulcanologia
Prospetto di Riconciliazione Economico/Finanziario per Competenza (Ricavi) Esercizio 2018**



Conto / Sottoconto	1	2	3	4	5	6 (=2-4-5)	7	8	9 (=6+7+8)
	Accertamenti di competenza	Liquidato su Accertamenti di competenza (a)	Impegni di Competenza	Liquidato su impegni di competenza (rettifiche di ricavi) (a)	Rettifiche di liquidazioni su accertamenti ed impegni di competenza (b)	Totale ricavi derivanti da stanziamenti di competenza	Ricavi derivanti da stanziamenti a residui (c)	Integrazioni e rettifiche non derivanti da stanziamenti finanziari (d) (avere-dare)	Saldo contabile (avere-dare)
E5.2.1.10 Altri trasferimenti in conto capitale da amministrazioni pubbliche									
E5.2.1.10.01 Altri trasferimenti in conto capitale da Amministrazioni CENTRALI									
E5.2.1.10.01.001 Altri trasferimenti in conto capitale da Ministeri									
E5.2.1.10.01.999 Altri trasferimenti in conto capitale da altre Amministrazioni Centrali n.a.c.									
E5.2.1.14 Altri trasferimenti in conto capitale dall'Unione Europea e dal Resto del Mondo									
E5.2.1.14.01 Altri trasferimenti in conto capitale dall'Unione Europea									

**Istituto Nazionale di Geofisica e Vulcanologia
Prospetto di Riconciliazione Economico/Finanziario per Competenza (Ricavi) Esercizio 2018**



400

Conto / Sottoconto	1 Accertamenti di competenza	2 Liquidato su Accertamenti di competenza (a)	3 Impegni di Competenza	4 Liquidato su impegni di competenza (rettifiche di ricavi) (a)	5 Rettifiche di liquidazioni su accertamenti ed impegni di competenza (b)	6 (=2-4-5) Totale ricavi derivanti da stanziamenti di competenza	7 Ricavi derivanti da stanziamenti a residui (c)	8 Integrazioni e rettifiche non derivanti da stanziamenti finanziari (d) (avere-dare)	9 (=6+7+8) Saldo contabile (avere-dare)
E5.2.1.14.01.001 Altri trasferimenti in conto capitale dall'Unione Europea									
E5.2.1.14.02 Altri trasferimenti in conto capitale dal Resto del Mondo									
E5.2.1.14.02.001 Altri trasferimenti in conto capitale dal Resto del Mondo									
E5.2.2 Insussistenze del passivo									
E5.2.2.01 Insussistenze del passivo									
E5.2.2.01.01 Insussistenze del passivo									
E5.2.2.01.01.001 Insussistenze del passivo								443.334,18	443.334,18
E5.2.3 Sopravvenienze attive									
E5.2.3.01 Rimborsi di imposte									
E5.2.3.01.01 Entrate per rimborsi di imposte indirette									

Istituto Nazionale di Geofisica e Vulcanologia
Prospetto di Riconciliazione Economico/Finanziario per Competenza (Ricavi) Esercizio 2018



Conto / Sottoconto	1	2	3	4	5	6 (=2-4-5)	7	8	9 (=6+7+8)
	Accertamenti di competenza	Liquidato su accertamenti di competenza (a)	Impegni di Competenza	Liquidato su impegni di competenza (rettifiche di ricavi) (a)	Rettifiche di liquidazioni su accertamenti ed impegni di competenza (b)	Totale ricavi derivanti da stanziamenti di competenza	Ricavi derivanti da stanziamenti a residui (c)	Iniegrazioni e rettifiche non derivanti da stanziamenti finanziari (d) (avere-dare)	Saldo contabile (avere-dare)
E5.2.3.01.01.001 Entrate per rimborsi di imposte indirette									
E5.2.3.01.02 Entrate da rimborsi di imposte dirette									
E5.2.3.01.02.001 Entrate da rimborsi di imposte dirette									
E5.2.3.99 Altre sopravvenienze attive								443.334,18	443.334,18
E5.2.3.99.99 Altre sopravvenienze attive								443.334,18	443.334,18
E5.2.3.99.99.001 Altre sopravvenienze attive								443.334,18	443.334,18
E5.2.4 Plusvalenze									
E5.2.4.01 Plusvalenza da alienazione di beni materiali									
E5.2.4.01.03 Plusvalenze da alienazione di Mobili e arredi									

**Istituto Nazionale di Geofisica e Vulcanologia
Prospetto di Riconciliazione Economico/Finanziario per Competenza (Ricavi) Esercizio 2018**



402

Conto / Sottoconto	1	2	3	4	5	6 (=2-4-5)	7	8	9 (=6+7+8)
	Accertamenti di competenza	Liquidato su Accertamenti di competenza (a)	Impegni di Competenza	Liquidato su impegni di competenza (rettifiche di ricavi) (a)	Rettifiche di liquidazioni su accertamenti ed impegni di competenza (b)	Totale ricavi derivanti da stanziamenti di competenza	Ricavi derivanti da stanziamenti a residui (c)	Integrazioni e rettifiche non derivanti da stanziamenti finanziari (d) (avere-dare)	Saldo contabile (avere-dare)
E5.2.4.01.03.001 Plusvalenze da alienazione di mobili e arredi per ufficio									
E5.2.4.01.03.999 Plusvalenze da alienazione di mobili e arredi n.a.c.									
E5.2.4.01.04 Plusvalenze da alienazione di impianti e macchinari									
E5.2.4.01.04.001 Plusvalenza da alienazione di Macchinari									
E5.2.4.01.04.002 Plusvalenza da alienazione di impianti									
E5.2.4.01.05 Plusvalenze da alienazione di attrezzature									
E5.2.4.01.05.999 Plusvalenza da alienazione di attrezzature diverse									
E5.2.4.01.06 Plusvalenze da alienazione di macchine per ufficio									

**Istituto Nazionale di Geofisica e Vulcanologia
Prospetto di Riconciliazione Economico/Finanziario per Competenza (Ricavi) Esercizio 2018**



Conto / Sottoconto	1	2	3	4	5	6 (=2+4-5)	7	8	9 (=6+7+8)
	Accertamenti di competenza	Liquidato su Accertamenti di competenza (a)	Impegni di Competenza	Liquidato su impegni di competenza (rettifiche di ricavi) (a)	Rettifiche di liquidazioni su accertamenti ed impegni di competenza (b)	Totale ricavi derivanti da stanziamenti di competenza	Ricavi derivanti da stanziamenti a residui (c)	Integrazioni e rettifiche non derivanti da stanziamenti finanziari (d) (avere-dare)	Saldo contabile (avere-dare)
E5.2.4.01.06.001 Plusvalenza da alienazione di Macchinari per ufficio									
E5.2.4.01.07 Plusvalenze da alienazione di hardware									
E5.2.4.01.07.001 Plusvalenza da Alienazione di server									
E5.2.4.01.07.002 Plusvalenza da Alienazione di postazioni di lavoro									
E5.2.4.01.07.003 Plusvalenza da Alienazione di periferiche									
E5.2.4.01.07.004 Plusvalenza da Alienazione di apparati di telecomunicazione									
E5.2.4.01.07.999 Plusvalenza da Alienazione di hardware n.a.c.									
E5.2.4.01.99 Plusvalenze da alienazione di Altri beni materiali									

**Istituto Nazionale di Geofisica e Vulcanologia
Prospetto di Riconciliazione Economico/Finanziario per Competenza (Ricavi) Esercizio 2018**



404

Conto / Sottoconto	1	2	3	4	5	6 (=2+4-5)	7	8	9 (=6+7+8)
	Accertamenti di competenza	Liquidato su accertamenti di competenza (a)	Impegni di Competenza	Liquidato su impegni di competenza (rettifiche di ricavi) (a)	Rettifiche di liquidazioni su accertamenti ed impegni di competenza (b)	Totale ricavi derivanti da stanziamenti di competenza	Ricavi derivanti da stanziamenti a residui (c)	Integrazioni e rettifiche non derivanti da stanziamenti finanziari (d) (avere-dare)	Saldo contabile (avere-dare)
E5.2.4.01.99.001 Plusvalenze da alienazione di Materiale bibliografico									
E5.2.4.04 Plusvalenze da alienazione di azioni e partecipazioni e conferimenti di capitale									
E5.2.4.04.01 Plusvalenze da alienazione di partecipazioni, azioni e conferimenti di capitale in imprese incluse n									
E5.2.4.04.01.002 Plusvalenze da Alienazione di partecipazioni in altre imprese partecipate incluse nelle Amministrazioni									
E5.2.4.04.01.003 Plusvalenze da Alienazione di partecipazioni in altre imprese incluse nelle Amministrazioni Centrali									
E5.2.4.04.02 Plusvalenze da alienazione di partecipazioni, azioni e conferimenti di capitale in imprese incluse n									

 **Istituto Nazionale di Geofisica e Vulcanologia**
Prospetto di Riconciliazione Economico/Finanziario per Competenza (Ricavi) Esercizio 2018

	1	2	3	4	5	6 (=2-4-5)	7	8	9 (=6+7+8)
	Accertamenti di competenza	Liquidato su Accertamenti di competenza (a)	Impegni di Competenza	Liquidato su impegni di competenza (rettifiche di ricavi) (a)	Rettifiche di liquidazioni su accertamenti ed impegni di competenza (b)	Totale ricavi derivanti da stanziamenti di competenza	Ricavi derivanti da stanziamenti a residui (c)	Integrazioni e rettifiche non derivanti da stanziamenti finanziari (d) (avere-dare)	Saldo contabile (avere-dare)
E5.2.4.04.02.001 Plusvalenze da Alienazione di partecipazioni in imprese controllate incluse nelle Amministrazioni Lo									
E5.2.4.04.02.002 Plusvalenze da Alienazione di partecipazioni in altre imprese partecipate incluse nelle Amministrazioni									
E5.2.4.06 Plusvalenze da alienazione di titoli obbligazionari a breve termine									
E5.2.4.06.01 Plusvalenze da alienazione di titoli obbligazionari a breve termine emessi da Amministrazioni pubbli									
E5.2.4.06.01.001 Plusvalenze da Alienazione di titoli obbligazionari a breve termine emessi da Amministrazioni Centra									

**Istituto Nazionale di Geofisica e Vulcanologia
Prospetto di Riconciliazione Economico/Finanziario per Competenza (Ricavi) Esercizio 2018**



406

Conto / Sottoconto	1 Accertamenti di competenza	2 Liquidato su Accertamenti di competenza (a)	3 Impegni di Competenza	4 Liquidato su impegni di competenza (rettifiche di ricavi) (a)	5 Rettifiche di liquidazioni su accertamenti ed impegni di competenza (b)	6 (=2-4-5) Totale ricavi derivanti da stanziamenti di competenza	7 Ricavi derivanti da stanziamenti a residui (c)	8 Integrazioni e rettifiche non derivanti da stanziamenti finanziari (d) (avere-dare)	9 (=6+7+8) Saldo contabile (avere-dare)
E5.2.4.07 Plusvalenze da alienazione di titoli obbligazionari a medio-lungo termine									
E5.2.4.07.01 Plusvalenze da alienazione di titoli obbligazionari a medio-lungo termine emessi da Amministrazioni									
E5.2.4.07.01.001 Plusvalenze da Alienazione di titoli obbligazionari a medio-lungo termine emessi da Amministrazioni									
E5.2.9 Altri proventi straordinari									
E5.2.9.99 Altri proventi straordinari n.a.c.									
E5.2.9.99.99 Altri proventi straordinari n.a.c.									
E5.2.9.99.99.999 Altri proventi straordinari n.a.c.									

**Istituto Nazionale di Geofisica e Vulcanologia
Prospetto di Riconciliazione Economico/Finanziario per Competenza (Ricavi) Esercizio 2018**



Conto / Sottoconto	1	2	3	4	5	6 (=2-4-5)	7	8	9 (=6+7+8)
	Accertamenti di competenza	Liquidato su Accertamenti di competenza (a)	Impegni di Competenza	Liquidato su impegni di competenza (rettifiche di ricavi) (a)	Rettifiche di liquidazioni su accertamenti ed impegni di competenza (b)	Totale ricavi derivanti da stanziamenti di competenza	Ricavi derivanti da stanziamenti a residui (c)	Integrazioni e rettifiche non derivanti da stanziamenti finanziari (d) (avere-dare)	Saldo contabile (avere-dare)
TOTALE GENERALE	108.265.225,80	94.041.286,33	0,00	0,00	0,00	94.041.286,33	744.639,16	609.321,30	95.395.246,79

LEGENDA:

- (a) Liquidazioni di competenza su impegni ed accertamenti di competenza
 (b) Rettifiche in diminuzione derivanti da :
- Risconti passivi (RRIP); Quote rimandate ad esercizi successivi (RRES)
 - Sopravvenienze attive (RSOA); Quote non rilevate (RNULL); Rilevazioni extrafinanziarie nell'esercizio precedente (ECEP)
 - Estinzione ratei attivi (ERAA); Estinzione fatture da emettere (EFDE); Estinzione documenti da emettere (ERAD)
- (c) Dimostrazione su altro prospetto
 (d) Integrazioni e rettifiche relative a :
- Sopravvenienze derivanti da imputazioni dirette (RSOA, sopravvenienze attive)
 - Estinzione risconti passivi (RRIP); Quote esercizi successivi rilevate nell'esercizio precedente (RRES)
 - Integrazione e rettifiche non derivanti da operazioni finanziarie

PAGINA BIANCA

Riaccertamento dei Residui

DELIBERA

411

NOTA DEL COLLEGIO DEI REVISORI

415

PAGINA BIANCA



ISTITUTO NAZIONALE DI GEOFISICA E VULCANOLOGIA

Delibera n. 55/2019

Allegato B al Verbale n. 03/2019

Oggetto: Rendiconto generale dell'esercizio finanziario 2018 - riaccertamento dei residui attivi e passivi al 01/01/2018.

IL CONSIGLIO DI AMMINISTRAZIONE

- **VISTO** il Decreto legislativo 29 settembre 1999, n. 381, concernente la costituzione dell'Istituto Nazionale di Geofisica e Vulcanologia (INGV);
- **VISTO** il Decreto legislativo 25/11/2016, n. 218, concernente "Semplificazione delle attività degli Enti Pubblici di Ricerca ai sensi dell'art. 13 della Legge 7/08/2015, n. 124";
- **VISTO** lo Statuto dell'Istituto Nazionale di Geofisica e Vulcanologia, approvato con Delibera del Consiglio di Amministrazione n. 372/2017 del 9 giugno 2017, come modificato con Delibere del Consiglio di Amministrazione n. 424/2017 del 15 settembre 2017 e n. 501/2017 del 21/12/2017, e pubblicato sul Sito WEB istituzionale (Avviso di emanazione pubblicato sulla Gazzetta Ufficiale della Repubblica Italiana - Serie generale - n. 27 del 2 febbraio 2018);
- **VISTO** il Regolamento di amministrazione, contabilità e finanza emanato con Decreto del Presidente n. 119 del 14/05/2018;
- **VISTO** il D.P.R. 97/2003 recante "Regolamento concernente l'amministrazione e la contabilità degli enti pubblici di cui alla L. 20 marzo 1975, n. 70";
- **VISTO** il D.Lgs. 91/2011 recante "Disposizioni recanti attuazione dell'articolo 2 della legge 31 dicembre 2009, n. 196, in materia di adeguamento ed armonizzazione dei sistemi contabili";
- **VISTO** il Rendiconto generale dell'esercizio finanziario 2017, approvato con propria Delibera n. 571B/2018, Allegato C al Verbale n. 03/2018;
- **VISTA** la situazione dei residui attivi e passivi al 01/01/2018;
- **VISTI** i decreti di riaccertamento dei residui attivi e passivi al 31/12/2018 dei Direttori di sezione e del Direttore degli affari generali e del Bilancio;
- **VISTA** la relazione illustrativa del Presidente;
- **VISTA** la nota illustrativa del Collegio dei Revisori allegata al verbale n. 44 del 05/04/2019, con la quale il predetto Collegio esprime parere favorevole al riaccertamento al 31 dicembre 2018 dei residui attivi e passivi al 1 gennaio 2018;
- **VISTA** la nota del Collegio dei Revisori del 16/04/2019,

DELIBERA

I residui attivi e passivi al 01/01/2018 sono rideterminati per capitoli nei seguenti importi:

E/U	Capitolo	Descrizione	Residui iniziali	Variazioni	Residui finali
E	2.01.01.01.001.01	Contributi da Ministeri per il funzionamento	2.050.000,00	0,00	2.050.000,00
E	2.01.01.01.001.02	Contributi da Ministeri per Progetti/Convenzioni	6.130.862,80	-370.767,05	5.760.095,75
E	2.01.01.01.003.01	Contributi da Presidenza del Consiglio per Progetti/Convenzioni	23.068.666,18	-192.723,16	22.875.943,02
E	2.01.01.01.013.01	Contributi da Enti di Ricerca per Progetti/Convenzioni	159.722,46	-7.470,00	152.252,46



ISTITUTO NAZIONALE DI GEOFISICA E VULCANOLOGIA

E	2.01.01.02.008.01	Contributi da Università per Progetti/Convenzioni	14.618,03	-14,72	14.603,31
E	2.01.01.02.999.01	Contributi da Regioni e Enti locali per Progetti/Convenzioni	820.342,77	-37.734,75	782.608,02
E	2.01.03.02.999.01	Contributi da altri soggetti per Progetti/Convenzioni	658.315,36	-64.097,70	594.217,66
E	2.01.05.01.001.01	Contributi da Unione Europea per Progetti/Convenzioni	502.507,11	-62.016,00	440.491,11
E	2.01.05.01.999.	Altri trasferimenti correnti dall'Unione Europea	64.815,76	0,00	64.815,76
E	3.01.01.01.999.	Proventi da vendita di beni n.a.c.	8.432,96	0,00	8.432,96
E	3.01.02.01.999.	Proventi da servizi n.a.c.	6.374,00	-6.374,00	0,00
E	3.01.03.02.002.	Noleggi e locazioni di altri beni immobili	13.570,95	0,00	13.570,95
E	3.05.02.03.008.	Entrate da rimborsi, recuperi e restituzioni di somme non dovute o incassate in eccesso dal Resto del mondo	133.337,42	0,00	133.337,42
E	5.03.03.99.999.	Riscossione crediti di medio-lungo termine a tasso agevolato da altre Imprese	382.269,53	0,00	382.269,53
E	9.01.01.02.001	Ritenute per scissione contabile IVA (split payment)	200.259,80	0,00	200.259,80
E	9.01.03.01.001	Ritenute erariali su redditi da lavoro autonomo per conto terzi	6.730,80	-6.290,80	440,00
E	9.01.99.99.999.01	Altre entrate per partite di giro	419.092,00	-4.346,34	414.745,66
E	9.01.99.99.999.02	Recupero anticipi di missione	126.215,60	-924,35	125.291,25
E	9.02.04.02.001.	Restituzione di depositi cauzionali o contrattuali presso terzi	96.506,28	0,00	96.506,28
E	9.02.05.01.001.01	Trattenute IVA su fatturazione attiva	115.690,78	0,00	115.690,78
E	9.02.99.99.999.	Altre entrate per conto terzi	1.478.796,45	-115.798,59	1.362.997,86
			36.457.127,04	-868.557,46	35.588.569,58

E/U	Capitolo	Descrizione	Residui iniziali	Variazioni	Residui finali
U	1.01.01.01.002.	Voci stipendiali corrisposte al personale a tempo indeterminato	571.114,64	0,00	571.114,64
U	1.01.01.01.004.01	Fondo emolumenti accessori al Personale dirigente	84.869,93	0,00	84.869,93
U	1.01.01.01.004.02	Fondo emolumenti accessori al Personale I - III livello	279.112,45	0,00	279.112,45
U	1.01.01.01.004.03	Fondo emolumenti accessori al Personale IV - IX livello	523.402,26	0,00	523.402,26
U	1.01.01.01.008.01	Fondo emolumenti accessori al Personale dirigente TD	11.856,15	0,00	11.856,15
U	1.01.01.01.008.02	Fondo emolumenti accessori al Personale I - III livello TD	16.160,92	0,00	16.160,92
U	1.01.01.01.008.03	Fondo emolumenti accessori al Personale IV - VIII livello TD	25.129,10	0,00	25.129,10
U	1.01.01.02.002.	Buoni pasto	91.211,75	-28.953,60	62.258,15
U	1.01.01.02.999.01	Spese per Progetti/Convenzioni - Spese di personale	1.039.178,57	0,00	1.039.178,57
U	1.01.02.01.001.	Contributi obbligatori per il personale	1.069.408,77	0,00	1.069.408,77
U	1.02.01.01.001.	Imposta regionale sulle attività produttive (IRAP)	379.756,78	0,00	379.756,78
U	1.02.01.99.999.	Imposte, tasse e proventi assimilati a carico dell'ente n.a.c.	67,37	0,00	67,37
U	1.03.01.01.002.	Pubblicazioni	37.667,29	-494,60	37.172,69
U	1.03.01.02.001.	Carta, cancelleria e stampati	13.229,49	-915,48	12.314,01
U	1.03.01.02.002	Carburanti, combustibili e lubrificanti	7.607,70	0,00	7.607,70
U	1.03.01.02.004.	Vestituario	1.452,00	0,00	1.452,00
U	1.03.01.02.006	Materiale informatico	8.028,68	-1.963,59	6.065,09
U	1.03.01.02.008.	Strumenti tecnico-specialistici non sanitari	196.484,71	-8.710,52	187.774,19
U	1.03.01.02.999.01	Spese per Progetti/Convenzioni - Beni e materiali di consumo	73.252,69	-2.621,14	70.631,55
U	1.03.01.02.999.02	Altri beni e materiali di consumo n.a.c.	25.312,39	-2,32	25.310,07
U	1.03.02.01.001.	Organi istituzionali dell'amministrazione - Indennità	301.136,89	0,00	301.136,89
U	1.03.02.01.002.	Organi istituzionali dell'amministrazione - Rimborsi	6.701,67	0,00	6.701,67
U	1.03.02.01.008.01	Trattamento fondamentale, di posizione, di risultato del Direttore Generale	47.335,15	-1.256,42	46.078,73
U	1.03.02.01.008.02	Operatività degli uffici della Direzione Generale	2.565,62	0,00	2.565,62

ST CA



ISTITUTO NAZIONALE DI GEOFISICA E VULCANOLOGIA

U	1.03.02.02.002.01	Spese per Progetti/Convenzioni - Indennità di missione e di trasferta	321.419,36	-32.823,73	288.595,63
U	1.03.02.02.002.02	Indennità di missione e di trasferta	120.895,90	-6.269,95	114.625,95
U	1.03.02.02.003.	Servizi per attività di rappresentanza	264,00	0,00	264,00
U	1.03.02.02.005.	Organizzazione manifestazioni e convegni	42.338,03	-131,45	42.206,58
U	1.03.02.02.999.	Altre spese di rappresentanza, relazioni pubbliche, convegni e mostre, pubblicità n.a.c.	31.894,58	-4.201,74	27.692,84
U	1.03.02.04.004.01	Formazione e aggiornamento del Personale obbligatori	24.489,01	-970,00	23.519,01
U	1.03.02.04.004.02	Formazione e aggiornamento del Personale assoggettati a norme di contenimento	15.877,29	0,00	15.877,29
U	1.03.02.05.001.	Telefonia fissa	201.203,11	-1.293,40	199.909,71
U	1.03.02.05.002.	Telefonia mobile	36.568,98	-15.592,96	20.976,02
U	1.03.02.05.004.	Energia elettrica	52.389,19	-68,29	52.320,90
U	1.03.02.05.005.	Acqua	4.784,77	-20,95	4.763,82
U	1.03.02.05.006.	Gas	99.747,50	-1.930,02	97.817,48
U	1.03.02.05.999.01	Canoni per collegamenti telematici e internet	278.996,89	-4.710,40	274.286,49
U	1.03.02.07.001.	Locazione di beni immobili	554.535,61	-1.654,89	552.880,72
U	1.03.02.07.002.	Noleggi di mezzi di trasporto	16.882,31	-4.758,46	12.123,85
U	1.03.02.07.004.	Noleggi di hardware	45.828,50	-433,36	45.395,14
U	1.03.02.07.006.	Licenze d'uso per software	274.937,20	-1.413,50	273.523,70
U	1.03.02.07.999.01	Allestimento e manutenzione di osservatori e siti delle reti	146.480,28	-3.846,01	142.634,27
U	1.03.02.09.001	Manutenzione ordinaria e riparazioni di mezzi di trasporto ad uso civile, di sicurezza e ordine pubblico	21.924,17	0,00	21.924,17
U	1.03.02.09.004.	Manutenzione ordinaria e riparazioni di impianti e macchinari	534.532,82	-6.401,94	528.130,88
U	1.03.02.09.008.	Manutenzione ordinaria e riparazioni di beni immobili	160.011,57	-834,96	159.176,61
U	1.03.02.10.001.	Incarichi libero professionali di studi, ricerca e consulenza	306.275,41	-12.937,81	293.337,60
U	1.03.02.11.999.	Altre prestazioni professionali e specialistiche n.a.c.	147.957,18	-2.500,00	145.457,18
U	1.03.02.13.001.	Servizi di sorveglianza e custodia	8.906,94	0,00	8.906,94
U	1.03.02.13.002.	Servizi di pulizia e lavanderia	52.240,44	-10.738,92	41.501,52
U	1.03.02.13.003.	Trasporti, traslochi e facchinaggio	17.083,12	0,00	17.083,12
U	1.03.02.13.004.	Stampa e rilegatura	29.308,92	-589,09	28.719,83
U	1.03.02.13.005.	Servizi ausiliari a beneficio del personale	95.649,55	0,00	95.649,55
U	1.03.02.13.999.01	Servizi Integrati	288.774,60	0,00	288.774,60
U	1.03.02.14.002.	Servizio mense personale civile	51.911,30	0,00	51.911,30
U	1.03.02.16.002.	Spese postali	13.983,80	-794,50	13.189,30
U	1.03.02.17.001.	Commissioni per servizi finanziari	129,34	-3,50	125,84
U	1.03.02.18.001.	Spese per accertamenti sanitari resi necessari dall'attività lavorativa	14.312,89	0,00	14.312,89
U	1.03.02.99.005.	Spese per commissioni e comitati dell'Ente	9.996,85	0,00	9.996,85
U	1.03.02.99.999.01	Spese per Progetti/Convenzioni - Altre spese	3.445.481,36	-141.438,96	3.304.042,40
U	1.03.02.99.999.02	Altri servizi diversi n.a.c.	38.072,98	-1.369,44	36.703,54
U	1.04.02.01.002.	Liquidazioni per fine rapporto di lavoro	1.863.114,69	0,00	1.863.114,69
U	1.07.06.99.999.	Altri interessi passivi ad altri soggetti	12.276,42	0,00	12.276,42
U	1.10.04.01.999.	Altri premi di assicurazione contro i danni	58.014,74	0,00	58.014,74
U	1.10.05.04.001.	Oneri da contenzioso	109,80	0,00	109,80
U	2.02.01.03.999.	Mobili e arredi n.a.c.	11.976,74	0,00	11.976,74
U	2.02.01.07.999.	Hardware n.a.c.	28.939,77	-50,00	28.889,77
U	2.02.01.09.002.	Fabbricati ad uso commerciale e istituzionale	505.374,74	0,00	505.374,74
U	2.02.01.09.999.	Beni immobili n.a.c.	13.000,00	0,00	13.000,00



ISTITUTO NAZIONALE DI GEOFISICA E VULCANOLOGIA

U	2.02.01.99.001.	Materiale bibliografico	6.260,82	-664,34	5.596,48
U	2.02.01.99.999.01	Spese per Progetti/Convenzioni - Materiale inventariabile	180.933,61	-138,43	180.795,18
U	2.02.01.99.999.02	Acquisti di impianti, attrezzature e macchinari	551.147,00	-8.068,02	543.078,98
U	7.01.01.02.001.	Versamento delle ritenute per scissione contabile IVA (split payment)	58.673,27	0,00	58.673,27
U	7.01.02.01.001.	Versamenti di ritenute erariali su Redditi da lavoro dipendente riscosse per conto terzi	1.408.273,28	0,00	1.408.273,28
U	7.01.02.02.001.	Versamenti di ritenute previdenziali e assistenziali su Redditi da lavoro dipendente riscosse per conto terzi	520.329,15	0,00	520.329,15
U	7.01.02.99.999.	Altri versamenti di ritenute al personale dipendente per conto di terzi	41.716,63	0,00	41.716,63
U	7.01.03.01.001	Versamenti di ritenute erariali su Redditi da lavoro autonomo per conto terzi	9.948,30	0,00	9.948,30
U	7.01.99.99.999.01	Altre partite di giro	21.224,21	0,00	21.224,21
U	7.02.04.01.001.	Costituzione di depositi cauzionali o contrattuali presso terzi	1.640,00	0,00	1.640,00
U	7.02.99.99.999.01	Concessioni di prestiti e anticipazioni a breve termine	12.432,65	-2.396,02	10.036,63
			17.623.514,54	-313.962,71	17.309.551,83

Letto, approvato e sottoscritto seduta stante.

Roma, 16/04/2019

La segretaria verbalizzante
(Sig.ra Silvana TUCCI)

Silvana Tucci

IL PRESIDENTE
(Prof. Carlo DOGLIONI)

Carlo Doglioni

I - 00143 ROMA
Via di Vigna Murata, 605
Tel. (39)-6-518601
Fax (39)-6-51860501



Istituto Nazionale di
Geofisica e Vulcanologia

Il Collegio dei Revisori dei Conti

Allegato a

Istituto Nazionale di Geofisica e Vulcanologia
Collegio dei Revisori dei Conti

**Nota illustrativa per il riaccertamento al 31 dicembre 2018
dei residui attivi e passivi al 1 gennaio 2018**

Gli uffici amministrativi hanno provveduto a svolgere un'attività di ricognizione dei residui attivi e passivi provenienti dagli esercizi precedenti, al fine di valutarne, nel rispetto del principio di prudenza, la necessità di mantenerli in bilancio.

Come previsto dall'art. 33 del regolamento di amministrazione, contabilità e finanza dell'INGV nel "Rendiconto finanziario gestionale Esercizio 2018 – Gestione dei residui" è riportata la situazione dei residui attivi e passivi provenienti dagli esercizi precedenti, che evidenzia le variazioni intervenute nel corso dell'esercizio.

Il Collegio rileva che nel corso dell'esercizio 2018 l'Ente ha provveduto ad effettuare variazioni in riduzione di residui attivi per complessivi € 868.557,46 e variazioni in riduzione di residui passivi per € 313.962,71. Tali variazioni sono dovute in particolare a rideterminazione/annullamento del credito o del debito o ad arrotondamenti degli importi in fase di incasso o pagamento. In conseguenza di quanto sopra si rideterminano i valori riportati nella tabella seguente:

E/U	Capitolo	Descrizione	Residui iniziali	Variazioni	Residui finali
E	2.01.01.01.001.01	Contributi da Ministeri per il funzionamento	2.050.000,00	0,00	2.050.000,00
E	2.01.01.01.001.02	Contributi da Ministeri per Progetti/Convenzioni	6.130.862,80	370.767,05	5.760.095,75
E	2.01.01.01.003.01	Contributi da Presidenza del Consiglio per Progetti/Convenzioni	23.068.666,18	192.723,16	22.875.943,02
E	2.01.01.01.013.01	Contributi da Enti di Ricerca per Progetti/Convenzioni	159.722,46	-7.470,00	152.252,46
E	2.01.01.02.008.01	Contributi da Università per Progetti/Convenzioni	14.618,03	-14,72	14.603,31
E	2.01.01.02.999.01	Contributi da Regioni e Enti locali per Progetti/Convenzioni	820.342,77	-37.734,75	782.608,02
E	2.01.03.02.999.01	Contributi da altri soggetti per Progetti/Convenzioni	658.315,36	-64.097,70	594.217,66
E	2.01.05.01.001.01	Contributi da Unione Europea per Progetti/Convenzioni	502.507,11	-62.016,00	440.491,11
E	2.01.05.01.999	Altri trasferimenti correnti dall'Unione Europea	64.815,76	0,00	64.815,76
E	3.01.01.01.999	Proventi da vendita di beni n.a.c.	8.432,96	0,00	8.432,96
E	3.01.02.01.999	Proventi da servizi n.a.c.	6.374,00	-6.374,00	0,00
E	3.01.03.02.002	Noleggi e locazioni di altri beni immobili	13.570,95	0,00	13.570,95
E	3.05.02.03.008	Entrate da rimborsi, recuperi e restituzioni di somme non dovute o incassate in eccesso dal Resto del mondo	133.337,42	0,00	133.337,42
E	5.03.03.99.999	Riscossione crediti di medio-lungo termine a tasso agevolato da altre Imprese	382.269,53	0,00	382.269,53
E	9.01.01.02.001	Ritenute per scissione contabile IVA (split payment)	200.259,80	0,00	200.259,80
E	9.01.03.01.001	Ritenute erariali su redditi da lavoro autonomo per conto terzi	6.730,80	-6.290,80	440,00
E	9.01.99.99.999.01	Altre entrate per partite di giro	419.092,00	-4.346,34	414.745,66
E	9.01.99.99.999.02	Recupero anticipi di missione	126.215,60	-924,35	125.291,25
E	9.02.04.02.001	Restituzione di depositi cauzionali o contrattuali presso terzi	96.506,28	0,00	96.506,28
E	9.02.05.01.001.01	Trattenute IVA su fatturazione attiva	115.690,78	0,00	115.690,78

67/200

4/10

MOD. 4/2001

I - 00143 ROMA
Via di Vigna Murata, 605
Tel.: (39)-6-518601
Fax: (39)-6-51860501



Istituto Nazionale di
Geofisica e Vulcanologia

Il Collegio dei Revisori dei Conti

E	9.02.99.999.	Altre entrate per conto terzi	1.478.796,45	115.798,59	1.362.997,86
			36.457.127,04	868.557,46	35.588.569,58

E/U	Capitolo	Descrizione	Residui iniziali	Variazioni	Residui finali
U	1.01.01.01.002.	Voci stipendiali corrisposte al personale a tempo indeterminato	571.114,64	0,00	571.114,64
U	1.01.01.01.004.01	Fondo emolumenti accessori al Personale dirigente	84.869,93	0,00	84.869,93
U	1.01.01.01.004.02	Fondo emolumenti accessori al Personale I - III livello	279.112,45	0,00	279.112,45
U	1.01.01.01.004.03	Fondo emolumenti accessori al Personale IV - IX livello	523.402,26	0,00	523.402,26
U	1.01.01.01.008.01	Fondo emolumenti accessori al Personale dirigente TD	11.856,15	0,00	11.856,15
U	1.01.01.01.008.02	Fondo emolumenti accessori al Personale I - III livello TD	16.160,92	0,00	16.160,92
U	1.01.01.01.008.03	Fondo emolumenti accessori al Personale IV - VIII livello TD	25.129,10	0,00	25.129,10
U	1.01.01.02.002.	Buoni pasto	91.211,75	-28.953,60	62.258,15
U	1.01.01.02.999.01	Spese per Progetti/Convenzioni - Spese di personale	1.039.178,57	0,00	1.039.178,57
U	1.01.02.01.001.	Contributi obbligatori per il personale	1.069.408,77	0,00	1.069.408,77
U	1.02.01.01.001.	Imposta regionale sulle attività produttive (IRAP)	379.756,78	0,00	379.756,78
U	1.02.01.99.999.	Imposte, tasse e proventi assimilati a carico dell'ente n.a.c.	67,37	0,00	67,37
U	1.03.01.01.002.	Pubblicazioni	37.667,29	-494,60	37.172,69
U	1.03.01.02.001.	Carta, cancelleria e stampati	13.229,49	-915,48	12.314,01
U	1.03.01.02.002	Carburanti, combustibili e lubrificanti	7.607,70	0,00	7.607,70
U	1.03.01.02.004.	Vestituario	1.452,00	0,00	1.452,00
U	1.03.01.02.006	Materiale informatico	8.028,68	-1.963,59	6.065,09
U	1.03.01.02.008.	Strumenti tecnico-specialistici non sanitari	196.484,71	-8.710,52	187.774,19
U	1.03.01.02.999.01	Spese per Progetti/Convenzioni - Beni e materiali di consumo	73.252,69	-2.621,14	70.631,55
U	1.03.01.02.999.02	Altri beni e materiali di consumo n.a.c.	25.312,39	-2,32	25.310,07
U	1.03.02.01.001.	Organi istituzionali dell'amministrazione - Indennità	301.136,89	0,00	301.136,89
U	1.03.02.01.002.	Organi istituzionali dell'amministrazione - Rimborsi	6.701,67	0,00	6.701,67
U	1.03.02.01.008.01	Trattamento fondamentale, di posizione, di risultato del Direttore Generale	47.335,15	-1.256,42	46.078,73
U	1.03.02.01.008.02	Operatività degli uffici della Direzione Generale	2.565,62	0,00	2.565,62
U	1.03.02.02.002.01	Spese per Progetti/Convenzioni - Indennità di missione e di trasferta	321.419,36	-32.823,73	288.595,63
U	1.03.02.02.002.02	Indennità di missione e di trasferta	120.895,90	-6.269,95	114.625,95
U	1.03.02.02.003.	Servizi per attività di rappresentanza	264,00	0,00	264,00
U	1.03.02.02.005.	Organizzazione manifestazioni e convegni	42.338,03	-131,45	42.206,58
U	1.03.02.02.999.	Altre spese di rappresentanza, relazioni pubbliche, convegni e mostre, pubblicità n.a.c.	31.894,58	-4.201,74	27.692,84
U	1.03.02.04.004.01	Formazione e aggiornamento del Personale obbligatori	24.489,01	-970,00	23.519,01
U	1.03.02.04.004.02	Formazione e aggiornamento del Personale assoggettati a norme di contenimento	15.877,29	0,00	15.877,29
U	1.03.02.05.001.	Telefonia fissa	201.203,11	-1.293,40	199.909,71
U	1.03.02.05.002.	Telefonia mobile	36.568,98	-15.592,96	20.976,02
U	1.03.02.05.004.	Energia elettrica	52.389,19	-68,29	52.320,90
U	1.03.02.05.005.	Acqua	4.784,77	-20,95	4.763,82
U	1.03.02.05.006.	Gas	99.747,50	-1.930,02	97.817,48
U	1.03.02.05.999.01	Canoni per collegamenti telematici e internet	278.996,89	-4.710,40	274.286,49
U	1.03.02.07.001.	Locazione di beni immobili	554.535,61	-1.654,89	552.880,72
U	1.03.02.07.002.	Noleggi di mezzi di trasporto	16.882,31	-4.758,46	12.123,85

68/200

Uble

MOD. 4/2001

I - 00143 ROMA
Via di Vigna Murata, 605
Tel.: (39)-6-518601
Fax: (39)-6-51860501



Istituto Nazionale di
Geofisica e Vulcanologia

Il Collegio dei Revisori dei Conti

U	1.03.02.07.004.	Noleggi di hardware	45.828,50	-433,36	45.395,14
U	1.03.02.07.006.	Licenze d'uso per software	274.937,20	-1.413,50	273.523,70
U	1.03.02.07.999.01	Allestimento e manutenzione di osservatori e siti delle reti	146.480,28	-3.846,01	142.634,27
U	1.03.02.09.001	Manutenzione ordinaria e riparazioni di mezzi di trasporto ad uso civile, di sicurezza e ordine pubblico	21.924,17	0,00	21.924,17
U	1.03.02.09.004.	Manutenzione ordinaria e riparazioni di impianti e macchinari	534.532,82	-6.401,94	528.130,88
U	1.03.02.09.008.	Manutenzione ordinaria e riparazioni di beni immobili	160.011,57	-834,96	159.176,61
U	1.03.02.10.001.	Incarichi libero professionali di studi, ricerca e consulenza	306.275,41	-12.937,81	293.337,60
U	1.03.02.11.999.	Altre prestazioni professionali e specialistiche n.a.c.	147.957,18	-2.500,00	145.457,18
U	1.03.02.13.001.	Servizi di sorveglianza e custodia	8.906,94	0,00	8.906,94
U	1.03.02.13.002.	Servizi di pulizia e lavanderia	52.240,44	-10.738,92	41.501,52
U	1.03.02.13.003.	Trasporti, traslochi e facchinaggio	17.083,12	0,00	17.083,12
U	1.03.02.13.004.	Stampa e rilegatura	29.308,92	-589,09	28.719,83
U	1.03.02.13.005.	Servizi ausiliari a beneficio del personale	95.649,55	0,00	95.649,55
U	1.03.02.13.999.01	Servizi Integrati	288.774,60	0,00	288.774,60
U	1.03.02.14.002.	Servizio mense personale civile	51.911,30	0,00	51.911,30
U	1.03.02.16.002.	Spese postali	13.983,80	-794,50	13.189,30
U	1.03.02.17.001.	Commissioni per servizi finanziari	129,34	-3,50	125,84
U	1.03.02.18.001.	Spese per accertamenti sanitari resi necessari dall'attività lavorativa	14.312,89	0,00	14.312,89
U	1.03.02.99.005.	Spese per commissioni e comitati dell'Ente	9.996,85	0,00	9.996,85
U	1.03.02.99.999.01	Spese per Progetti/Convenzioni - Altre spese	3.445.481,36	-141.438,96	3.304.042,40
U	1.03.02.99.999.02	Altri servizi diversi n.a.c.	38.072,98	-1.369,44	36.703,54
U	1.04.02.01.002.	Liquidazioni per fine rapporto di lavoro	1.863.114,69	0,00	1.863.114,69
U	1.07.06.99.999.	Altri interessi passivi ad altri soggetti	12.276,42	0,00	12.276,42
U	1.10.04.01.999.	Altri premi di assicurazione contro i danni	58.014,74	0,00	58.014,74
U	1.10.05.04.001.	Oneri da contenzioso	109,80	0,00	109,80
U	2.02.01.03.999.	Mobili e arredi n.a.c.	11.976,74	0,00	11.976,74
U	2.02.01.07.999.	Hardware n.a.c.	28.939,77	-50,00	28.889,77
U	2.02.01.09.002.	Fabbricati ad uso commerciale e istituzionale	505.374,74	0,00	505.374,74
U	2.02.01.09.999.	Beni immobili n.a.c.	13.000,00	0,00	13.000,00
U	2.02.01.99.001.	Materiale bibliografico	6.260,82	-664,34	5.596,48
U	2.02.01.99.999.01	Spese per Progetti/Convenzioni - Materiale inventariabile	180.933,61	-138,43	180.795,18
U	2.02.01.99.999.02	Acquisti di impianti, attrezzature e macchinari	551.147,00	-8.068,02	543.078,98
U	7.01.01.02.001.	Versamento delle ritenute per scissione contabile IVA (split payment)	58.673,27	0,00	58.673,27
U	7.01.02.01.001.	Versamenti di ritenute erariali su Redditi da lavoro dipendente riscosse per conto terzi	1.408.273,28	0,00	1.408.273,28
U	7.01.02.02.001.	Versamenti di ritenute previdenziali e assistenziali su Redditi da lavoro dipendente riscosse per conto terzi	520.329,15	0,00	520.329,15
U	7.01.02.99.999.	Altri versamenti di ritenute al personale dipendente per conto di terzi	41.716,63	0,00	41.716,63
U	7.01.03.01.001	Versamenti di ritenute erariali su Redditi da lavoro autonomo per conto terzi	9.948,30	0,00	9.948,30
U	7.01.99.99.999.01	Altre partite di giro	21.224,21	0,00	21.224,21
U	7.02.04.01.001.	Costituzione di depositi cauzionali o contrattuali presso terzi	1.640,00	0,00	1.640,00
U	7.02.99.99.999.01	Concessioni di prestiti e anticipazioni a breve termine	12.432,65	-2.396,02	10.036,63
			17.623.514,54	-313.962,71	17.309.551,83

69/200

Ylo

MOIS 4/2001

I - 00143 ROMA
Via di Vigna Murata, 605
Tel: (39)-6-518601
Fax: (39)-6-51860501



Istituto Nazionale di
Geofisica e Vulcanologia

Il Collegio dei Revisori dei Conti

Nel corso dell'esercizio sono state apportate variazioni di rilievo dei residui attivi con riferimento ai progetti Prosis - CESIS, FIRB - Sviluppo nuove tecnologie per la protezione e difesa del territorio dai rischi naturali finanziati dal Ministero dell'Istruzione, dell'Università e della Ricerca Scientifica, per un totale di € 172.647,05 relativi a stralci di rendicontazione. Altre riduzioni sono state apportate agli accertamenti relativi alle convenzioni INGV-DPC B2 2015 e 2016 -, per attività non rendicontate, per un totale di € 192.723,16.

Altre riduzioni sono state apportate per lavorazione di errati incassi a competenza e altre di minore entità, sono state apportate per accertamenti relativi a progetti/convenzioni con riferimento a costi ritenuti non eleggibili in fase di audit ovvero a minori costi rendicontati.

In relazione ai residui passivi le variazioni sono principalmente dovute a rimodulazioni o annullamenti di contratti in essere.

Ai residui degli esercizi precedenti rimasti da incassare/pagare si sommano gli accertamenti e gli impegni di competenza dell'esercizio risultanti al 31/12/2018, che costituiscono i residui iniziali dell'esercizio 2019, che saranno riportati nelle tabelle allegate al Rendiconto Generale dell'esercizio finanziario 2018 e di seguito sintetizzati per capitolo:

E/U	Capitolo	Descrizione	Residui Iniziali
E	2.01.01.01.001.01	Contributi da Ministeri per il funzionamento	841.831,80
E	2.01.01.01.001.02	Contributi da Ministeri per Progetti/Convenzioni	4.246.931,12
E	2.01.01.01.003.01	Contributi da Presidenza del Consiglio per Progetti/Convenzioni	14.761.038,11
E	2.01.01.01.013.01	Contributi da Enti di Ricerca per Progetti/Convenzioni	185.798,29
E	2.01.01.02.008.01	Contributi da Università per Progetti/Convenzioni	64.027,03
E	2.01.01.02.999.01	Contributi da Regioni e Enti locali per Progetti/Convenzioni	1.221.987,81
E	2.01.03.02.999.01	Contributi da altri soggetti per Progetti/Convenzioni	518.113,02
E	2.01.05.01.001.01	Contributi da Unione Europea per Progetti/Convenzioni	296.681,73
E	2.01.05.01.999.	Altri trasferimenti correnti dall'Unione Europea	37.382,00
E	3.01.01.01.999.	Proventi da vendita di beni n.a.c.	8.432,96
E	3.01.02.01.999.	Proventi da servizi n.a.c.	14.950,00
E	3.01.03.02.002.	Noleggi e locazioni di altri beni immobili	18.687,59
E	3.05.02.03.008.	Entrate da rimborsi, recuperi e restituzioni di somme non dovute o incassate in eccesso dal Resto del mondo	38.837,32
E	5.03.03.99.999.	Riscossione crediti di medio-lungo termine a tasso agevolato da altre Imprese	623.831,40
E	9.01.01.02.001	Ritenute per scissione contabile IVA (split payment)	8.794,87
E	9.01.02.02.001.	Ritenute previdenziali e assistenziali su redditi da lavoro dipendente per conto terzi	69,53
E	9.01.99.03.001.	Rimborso di fondi economici e carte aziendali	92,10
E	9.01.99.99.999.01	Altre entrate per partite di giro	550.039,03
E	9.01.99.99.999.02	Recupero anticipi di missione	101.218,18
E	9.02.04.02.001.	Restituzione di depositi cauzionali o contrattuali presso terzi	96.506,28
E	9.02.05.01.001.01	Trattenute IVA su fatturazione attiva	93.135,74
E	9.02.99.99.999.	Altre entrate per conto terzi	1.224.790,39
			24.953.176,30

70/200

Yolo

I - 00143 ROMA
Via di Vigna Murata, 605
Tel. (39)-6-518601
Fax: (39)-6-51860501



Istituto Nazionale di
Geofisica e Vulcanologia

Il Collegio dei Revisori dei Conti

E/U	Capitolo	Descrizione	Residui iniziali
U	1.01.01.01.002.	Voci stipendiali corrisposte al personale a tempo indeterminato	586.977,56
U	1.01.01.01.004.01	Fondo emolumenti accessori al Personale dirigente	49.258,68
U	1.01.01.01.004.02	Fondo emolumenti accessori al Personale I - III livello	373.437,63
U	1.01.01.01.004.03	Fondo emolumenti accessori al Personale IV - IX livello	801.436,99
U	1.01.01.01.008.01	Fondo emolumenti accessori al Personale dirigente TD	11.856,15
U	1.01.01.01.008.02	Fondo emolumenti accessori al Personale I - III livello TD	16.160,92
U	1.01.01.01.008.03	Fondo emolumenti accessori al Personale IV - VIII livello TD	40.348,49
U	1.01.01.02.002.	Buoni pasto	2.936,11
U	1.01.01.02.999.01	Spese per Progetti/Convenzioni - Spese di personale	794.706,61
U	1.01.01.02.999.02	Borse di studio, assegni di ricerca e corsi di dottorato	253.587,70
U	1.01.02.01.001.	Contributi obbligatori per il personale	1.235.093,18
U	1.01.02.01.999.	Altri contributi sociali effettivi n.a.c.	12,00
U	1.02.01.01.001.	Imposta regionale sulle attività produttive (IRAP)	438.088,32
U	1.02.01.99.999.	Imposte, tasse e proventi assimilati a carico dell'ente n.a.c.	7.578,02
U	1.03.01.01.002.	Pubblicazioni	47.895,10
U	1.03.01.02.001.	Carta, cancelleria e stampati	17.512,14
U	1.03.01.02.002	Carburanti, combustibili e lubrificanti	5.397,46
U	1.03.01.02.004.	Vestitario	3.933,00
U	1.03.01.02.006	Materiale informatico	4.376,84
U	1.03.01.02.008.	Strumenti tecnico-specialistici non sanitari	172.445,80
U	1.03.01.02.999.01	Spese per Progetti/Convenzioni - Beni e materiali di consumo	252.137,93
U	1.03.01.02.999.02	Altri beni e materiali di consumo n.a.c.	10.059,73
U	1.03.02.01.001.	Organi istituzionali dell'amministrazione - Indennità	115.273,61
U	1.03.02.01.002.	Organi istituzionali dell'amministrazione - Rimborsi	11.620,88
U	1.03.02.01.008.01	Trattamento fondamentale, di posizione, di risultato del Direttore Generale	63.710,83
U	1.03.02.01.008.02	Operatività degli uffici della Direzione Generale	3.417,65
U	1.03.02.02.002.01	Spese per Progetti/Convenzioni - Indennità di missione e di trasferta	320.359,29
U	1.03.02.02.002.02	Indennità di missione e di trasferta	117.421,77
U	1.03.02.02.003.	Servizi per attività di rappresentanza	264,00
U	1.03.02.02.005.	Organizzazione manifestazioni e convegni	1.916,80
U	1.03.02.02.999.	Altre spese di rappresentanza, relazioni pubbliche, convegni e mostre, pubblicità n.a.c	54.779,61
U	1.03.02.04.004.01	Formazione e aggiornamento del Personale obbligatori	145.602,69
U	1.03.02.04.004.02	Formazione e aggiornamento del Personale assoggettati a norme di contenimento	55.010,54
U	1.03.02.05.001.	Telefonia fissa	133.339,31
U	1.03.02.05.002.	Telefonia mobile	20.556,81
U	1.03.02.05.004.	Energia elettrica	11.227,60
U	1.03.02.05.005.	Acqua	10.013,79
U	1.03.02.05.006.	Gas	81.341,50
U	1.03.02.05.999.01	Canoni per collegamenti telematici e internet	95.317,93
U	1.03.02.07.001.	Locazione di beni immobili	751.801,76
U	1.03.02.07.002.	Noleggi di mezzi di trasporto	29.999,33
U	1.03.02.07.004.	Noleggi di hardware	79.602,73
U	1.03.02.07.006.	Licenze d'uso per software	341.935,64
U	1.03.02.07.999.01	Allestimento e manutenzione di osservatori e siti delle reti	86.628,12

71/200

Ude

I - 00143 ROMA
Via di Vigna Murata, 605
Tel. (39)-6-518601
Fax. (39)-6-51860501



Istituto Nazionale di
Geofisica e Vulcanologia

Il Collegio dei Revisori dei Conti

U	1.03.02.09.001	Manutenzione ordinaria e riparazioni di mezzi di trasporto ad uso civile, di sicurezza e ordine pubblico	139.286,60
U	1.03.02.09.004	Manutenzione ordinaria e riparazioni di impianti e macchinari	680.567,88
U	1.03.02.09.008	Manutenzione ordinaria e riparazioni di beni immobili	257.941,43
U	1.03.02.10.001	Incarichi libero professionali di studi, ricerca e consulenza	158.763,90
U	1.03.02.11.001	Interpretariato e traduzioni	1.867,40
U	1.03.02.11.999	Altre prestazioni professionali e specialistiche n.a.c.	124.548,40
U	1.03.02.13.001	Servizi di sorveglianza e custodia	8.701,98
U	1.03.02.13.002	Servizi di pulizia e lavanderia	48.194,85
U	1.03.02.13.003	Trasporti, traslochi e facchinaggio	8.053,50
U	1.03.02.13.004	Stampa e rilegatura	10.802,17
U	1.03.02.13.005	Servizi ausiliari a beneficio del personale	101.387,12
U	1.03.02.13.999.01	Servizi Integrati	179.473,66
U	1.03.02.14.002	Servizio mense personale civile	95.039,51
U	1.03.02.16.002	Spese postali	19.511,67
U	1.03.02.17.001	Commissioni per servizi finanziari	69,36
U	1.03.02.18.001	Spese per accertamenti sanitari resi necessari dall'attività lavorativa	42.338,00
U	1.03.02.99.005	Spese per commissioni e comitati dell'Ente	5.877,84
U	1.03.02.99.999.01	Spese per Progetti/Convenzioni - Altre spese	3.878.943,17
U	1.03.02.99.999.02	Altri servizi diversi n.a.c.	39.712,85
U	1.04.01.01.999	Trasferimenti correnti a altre Amministrazioni Centrali n.a.c.	1.682,62
U	1.04.02.01.002	Liquidazioni per fine rapporto di lavoro	1.938.158,08
U	1.07.06.99.999	Altri interessi passivi ad altri soggetti	12.276,42
U	1.10.04.01.999	Altri premi di assicurazione contro i danni	34.972,12
U	1.10.99.99.999	Altre spese correnti n.a.c.	4,43
U	2.02.01.03.999	Mobili e arredi n.a.c.	7.622,56
U	2.02.01.05.001	Attrezzature scientifiche	82.180,00
U	2.02.01.07.999	Hardware n.a.c.	66.764,78
U	2.02.01.09.002	Fabbricati ad uso commerciale e istituzionale	771.788,12
U	2.02.01.09.999	Beni immobili n.a.c.	13.000,00
U	2.02.01.99.001	Materiale bibliografico	3.944,56
U	2.02.01.99.999.01	Spese per Progetti/Convenzioni - Materiale inventariabile	1.112.524,28
U	2.02.01.99.999.02	Acquisti di impianti, attrezzature e macchinari	651.731,06
U	3.01.01.03.003	Acquisizioni di partecipazioni e conferimenti di capitale in altre imprese	7.000,00
U	7.01.01.02.001	Versamento delle ritenute per scissione contabile IVA (split payment)	150.675,86
U	7.01.02.01.001	Versamenti di ritenute erariali su Redditi da lavoro dipendente riscosse per conto terzi	1.926.386,82
U	7.01.02.02.001	Versamenti di ritenute previdenziali e assistenziali su Redditi da lavoro dipendente riscosse per conto terzi	558.373,18
U	7.01.02.99.999	Altri versamenti di ritenute al personale dipendente per conto di terzi	41.023,97
U	7.01.03.02.001	Versamenti di ritenute previdenziali e assistenziali su Redditi da lavoro autonomo per conto terzi	4.108,42
U	7.01.99.99.999.01	Altre partite di giro	3.706,13
U	7.02.04.01.001	Costituzione di depositi cauzionali o contrattuali presso terzi	4.920,00
U	7.02.99.99.999.01	Concessioni di prestiti e anticipazioni a breve termine	5.722,34
			20.856.025,59

72/200

Yolo

I - 00143 ROMA
Via di Vigna Murata, 605
Tel.: (39)-6-518601
Fax: (39)-6-51860501



Istituto Nazionale di
Geofisica e Vulcanologia

Il Collegio dei Revisori dei Conti

Il Collegio procede all'analisi dell'anzianità dei residui, di cui alle tabelle seguenti:

Anno Accertamento	Imp.Deliberato
2007	826,28
2008	1.050,00
2009	10.324,07
2010	16.140,00
2011	120.861,87
2012	157.502,84
2013	309.259,70
2014	1.510.310,97
2015	2.802.007,07
2016	1.332.099,29
2017	2.912.112,79
2018	15.780.681,42
	24.953.176,30

Anno Impegno	Imp.Deliberato
2009	1.020,00
2010	2.124,00
2011	842,86
2012	6.438,85
2013	2.866,62
2014	227.887,34
2015	835.809,28
2016	1.006.155,00
2017	2.891.232,21
2018	15.881.649,43
	20.856.025,59

Dall'esame della documentazione disponibile risultano residui attivi di dubbia esigibilità per euro 1.504.542,68 di cui al sottostante dettaglio:

Anno Acc.	Num. Acc.	C.R.A.	Obiet./Funz.	Controparte	Desc. impegno/accertamento	Imp.Deliberato	GRADO DI ESIGIBILIT A'
2011	523	1.01	499	CNR IAMC	importo totale	17.500,00	Dubbio
2012	2225	1.01	507	Tampieri Energie S r.l.	da incassare	13.667,00	Dubbio
2016	1479	1.01	628	ITW & LKW Geotermia Italia SpA	Pagamento attività svolta marzo-ottobre 2016 prolungamento convenzione	26.940,00	Dubbio
2015	2292	1.01	628	ITW & LKW Geotermia Italia SpA	da incassare	29.060,00	Dubbio
2016	1481	1.01	628	ITW & LKW Geotermia Italia SpA	Saldo convenzione del 15/3/2013 - n. prot. 3095	173.737,50	Dubbio
2016	1480	1.01	628	ITW & LKW Geotermia Italia SpA	IVA	12.320,00	Dubbio
2016	1482	1.01	628	ITW & LKW Geotermia Italia SpA	Saldo convenzione del 15/3/2013 - n. prot. 3095	38.222,25	Dubbio
2009	970	1.01	9999	EDTRICE COMPOSITORI S.R.L.	Volumi in coedizione dal 01/01/2003 al 31/12/2003	2.435,80	Dubbio
2009	971	1.01	9999	EDTRICE COMPOSITORI S.R.L.	Volumi in coedizione dal 01/01/2003 al 31/12/2003	487,16	Dubbio

MOO 4/2011

73/200

4/10

I - 00143 ROMA
Via di Vigna Murata, 605
Tel.: (39)-6-518601
Fax: (39)-6-51860501



Istituto Nazionale di
Geofisica e Vulcanologia

Il Collegio dei Revisori dei Conti

2009	972	1.01	9999	EDITRICE COMPOSITORI S.R.L.	Volumi in coedizione dal 01/01/2004 al 31/12/2004	2.551,90	Dubbio
2009	973	1.01	9999	EDITRICE COMPOSITORI S.R.L.	Volumi in coedizione dal 01/01/2004 al 31/12/2004	510,38	Dubbio
2009	974	1.01	9999	EDITRICE COMPOSITORI S.R.L.	Volumi in coedizione dal 01/01/2005 al 31/12/2005	1.299,50	Dubbio
2009	975	1.01	9999	EDITRICE COMPOSITORI S.R.L.	Volumi in coedizione dal 01/01/2005 al 31/12/2005	259,90	Dubbio
2009	976	1.01	9999	EDITRICE COMPOSITORI S.R.L.	Volumi in coedizione dal 01/01/2006 al 31/12/2006	847,70	Dubbio
2009	977	1.01	9999	EDITRICE COMPOSITORI S.R.L.	Volumi in coedizione dal 01/01/2006 al 31/12/2006	169,54	Dubbio
2009	978	1.01	9999	EDITRICE COMPOSITORI S.R.L.	Volumi in coedizione dal 01/01/2007 al 31/12/2007	383,00	Dubbio
2009	979	1.01	9999	EDITRICE COMPOSITORI S.R.L.	Volumi in coedizione dal 01/01/2007 al 31/12/2007	76,60	Dubbio
2009	980	1.01	9999	EDITRICE COMPOSITORI S.R.L.	Volumi in coedizione dal 01/01/2008 al 31/12/2008	460,49	Dubbio
2009	981	1.01	9999	EDITRICE COMPOSITORI S.R.L.	Volumi in coedizione dal 01/01/2008 al 31/12/2008	92,10	Dubbio
2015	2246	1.01	9999	SVILUPPO PISA S.R.L.	Sentenza 15276/14 pagamento a favore di Sviluppo Pisa Srl	938.918,55	Dubbio
2015	666	1.01	9999	GEA Unipersonale S.R.L.	RIMBORSO GEA	14.470,17	Dubbio
2011	1519	1.01	9999	REGIONE SICILIANA	VI SAL Ricciardello	102.711,87	Dubbio
2012	2210	1.01	9999	REGIONE SICILIANA	Saldo 7° SAL lavori di ripristino Oss. Messina	95.412,81	Dubbio
2012	2211	1.01	9999	REGIONE SICILIANA	Arch. Garofalo competenze per lavori Oss. Messina	10.567,03	Dubbio
2013	750	1.01	9999	REGIONE SICILIANA	FATT. N.1 DEL 23/1/13 E N.15 DEL 24/2/13 LAVORI DI RIPRISTINO, CONSOLIDAMENTO E RISTRUTTURAZIONE SEDE OSS. DI MESSINA (SALDO FINALE E ONERI DISCARICA)	10.985,99	Dubbio
2013	752	1.01	9999	REGIONE SICILIANA	FATT. N.30 DEL 30/12/12 RIPRISTINO CONSOLIDAMENTO E RISTRUTTURAZIONE SEDE OSS. DI MESSINA	3.940,98	Dubbio
2013	754	1.01	9999	REGIONE SICILIANA	FATT. N.1 DEL 25/1/13 RIPRISTINO CONSOLIDAMENTO E RISTRUTTURAZIONE SEDE OSS. DI MESSINA	3.000,00	Dubbio
2013	1587	1.01	9999	REGIONE SICILIANA	RIMBORSO IND. PER ATTIVITA' DI RUP ING. G.MANGANO.	3.514,46	Dubbio
						1.504.542,68	

Sulla base della documentazione fornita dagli uffici amministrativi, della documentazione fornita in data odierna e di quanto sopra esposto, il Collegio propone di disporre l'accantonamento dell'importo complessivo riportato nella tabella sottostante sul fondo rischi, e di vincolare la corrispondente quota disponibile dell'avanzo di amministrazione:

CONTENZIOSI	
Sentenza n. 7690/2018	2.700.000,00
Spese di giudizio sentenza n. 7690/2018	55.704,00
Totale Contenziosi (A)	2.755.704,00
RESIDUI ATTIVI	
Crediti di dubbia esigibilità	1.504.542,68
Totale Residui (B)	1.504.542,68
Totale accantonamento (A+B)	4.260.246,68

74/200

400

I - 00143 ROMA
Via di Vigna Murata, 605
Tel. (39)-6-518601
Fax: (39)-6-51860501



Istituto Nazionale di
Geofisica e Vulcanologia

Il Collegio dei Revisori dei Conti

Stante quanto precede, il Collegio esprime parere favorevole al riaccertamento al 31 dicembre 2018 dei residui attivi e passivi al 1 gennaio 2018 con le raccomandazioni di cui sopra.

Roma, 5 Aprile 2019

IL COLLEGIO DEI REVISORI DEI CONTI

Dott.ssa Ilaria D'ANDREA

Rag. Rodolfo FIOCCHI

PAGINA BIANCA

Situazione dei Residui Attivi Dettaglio

425

PAGINA BIANCA

E/U	Anno Imp./Acc.	Data Imp./Acc.	C/R	Num. Imp./Acc.	C.R.A.	Capitolo	Obiet./Funz.	Controparte	Desc. impegno/accertamento	Imp.Deliberato
E	2018	31/12/18	R	7651	1.01	2.01.05.01.001.01	0891.999	ABDUS SALAM - ICTP	Da incassare	998,10
E	2017	26/09/17	R	1915	1.08	9.01.99.99.999.02	9999.999	ABRUZZESE LUIGI	Anticipi di missione - CNT ABRUZZESE	49,08
E	2016	31/12/16	R	1764	1.01	9.02.04.02.001	9999.999	AGENZIA DEL DEMANIO - DIREZION	restituzione deposito a cauzione	240,00
E	2018	11/10/18	R	5709	1.06	9.01.99.99.999.02	9999.999	AKINCI AYBIGE	Anticipi di missione - Roma AKINCI AYBIGE	1.339,00
E	2018	16/11/18	R	6509	1.06	9.01.99.99.999.02	9999.999	AKINCI AYBIGE	Anticipi di missione - Roma AKINCI AYBIGE	648,00
E	2017	13/04/17	R	531	1.07	9.01.99.99.999.02	9999.999	ALFONSI LUCILLA	Anticipi di missione - Roma 2 ALFONSI LUCILLA	1.878,00
E	2017	22/08/17	R	1373	1.07	9.01.99.99.999.02	9999.999	ALFONSI LUCILLA	Anticipi di missione - Roma 2 ALFONSI LUCILLA	147,00
E	2018	05/06/18	R	3117	1.07	9.01.99.99.999.02	9999.999	ALFONSI LUCILLA	Anticipi di missione - Roma 2 ALFONSI LUCILLA da incassare	303,27
E	2016	31/12/16	R	1797	1.01	2.01.05.01.999	0730.999	ASI Agenzia Spaziale Italiana		36.925,60
E	2017	31/12/17	R	3659	1.01	2.01.05.01.001.01	0730.999	ASI Agenzia Spaziale Italiana	da incassare	30.943,25
E	2018	31/12/18	R	7657	1.01	2.01.01.01.013.01	0937.999	ASI Agenzia Spaziale Italiana	Da incassare (RIMBORSO COSTI RA 1 MISSIONE TIR STUDIO DI FASE 1)	29.297,00
E	2018	16/11/18	R	6508	1.01	2.01.01.02.999.01	0912.999	AUTORITA' DI SISTEMA PORTUALE	CONVENZIONE - PROGETTO MENFORZ 0 METEO-TIDE	20.000,00
E	2007	31/12/07	R	3385	1.01	9.02.04.02.001	9999.999	AUTOSTRAD S.P.A.	cauzione 2 TELEPASS TG.CT 869 VF E TG.DF 491 RG AUTOMEZZI GROTTAMARCA E SEDE INGV	150,00
E	2007	31/12/07	R	3387	1.01	9.02.04.02.001	9999.999	AUTOSTRAD S.P.A.	DEP. CAUZ. 3 TELEPASS FIAT DOBLO' DA 363 HZ.LAND CRUISER ZA 205 TA (PA) DISCOVERY ZA 592 YZ (PV)	450,00
E	2008	22/10/08	R	2727	1.01	9.02.04.02.001	9999.999	AUTOSTRAD S.P.A.	DEPOSITO CAUZIONALE N.2 TELEPASS AUTOMEZZI INGV NISSAN DN 857 XC DISCOVERY ZA 906 YZ	300,00
E	2008	22/10/08	R	2730	1.01	9.02.04.02.001	9999.999	AUTOSTRAD S.P.A.	DEPOSITO CAUZIONALE TELEPASS DISCOVERY ZA 927 YZ. AUTOPARCO S.BRIZZOLARA	150,00
E	2008	22/10/08	R	2731	1.01	9.02.04.02.001	9999.999	AUTOSTRAD S.P.A.	DEPOSITO CAUZIONALE TELEPASS NISSAN DN253PJ DOTAZIONE AUTOMEZZO SEDE MILANO	150,00
E	2008	31/12/08	R	3475	1.01	9.02.04.02.001	9999.999	AUTOSTRAD S.P.A.	DEPOSITO CAUZIONALE N.3 TELEPASS AUTOMEZZI INGV SEDE NAPOLI E ANCONA	450,00
E	2009	31/12/09	R	4308	1.01	9.02.04.02.001	9999.999	AUTOSTRAD S.P.A.	DEPOSITO CAUZIONALE 1 TELEPASS MAZDA PICKUP DS830MX AUOVEICOLO SEZ. O.V. NAPOLI	150,00
E	2009	31/12/09	R	4309	1.01	9.02.04.02.001	9999.999	AUTOSTRAD S.P.A.	DEPOSITO CAUZIONALE CIOVICARD 430794900 PASSATDW782KG (SP) FIAT 16 DX481CJAQUILA	300,00
E	2009	31/12/09	R	4310	1.01	9.02.04.02.001	9999.999	AUTOSTRAD S.P.A.	DEPOSITO CAUZIONALE RILASCIO 2 TELEPASS AUTOPARCO DV459VZ PORTOFENERE ZA 407 ZA RETE MOBILE	300,00
E	2010	31/12/10	R	3912	1.01	9.02.04.02.001	9999.999	AUTOSTRAD S.P.A.	depositi a cauzione	300,00
E	2011	31/12/11	R	1961	1.01	9.02.04.02.001	9999.999	AUTOSTRAD S.P.A.	S.BRIZZOLARA VERSAMENTO DEPOSITO CAUZIONALE I TELEPASS FIAT 16 TARGA EF 612 ZG SEDE DI ROMA	150,00
E	2018	09/07/18	R	3842	1.08	9.01.99.99.999.02	9999.999	BACCCHESCHI PAOLA	Anticipi di missione - CNT BACCCHESCHI PAOLA	360,16
E	2018	12/10/18	R	5739	1.01	9.01.99.99.999.02	9999.999	BAGIACCHI PAOLO	Anticipi di missione - Amministrazione Centrale BAGIACCHI PAOLO	200,00
E	2018	12/10/18	R	5741	1.01	9.01.99.99.999.02	9999.999	BAGIACCHI PAOLO	Anticipi di missione - Amministrazione Centrale BAGIACCHI PAOLO	200,00
E	2018	22/11/18	R	5853	1.06	9.01.99.99.999.02	9999.999	BAILO DANIELE	Anticipi di missione - Roma BAILO DANIELE	689,00
E	2016	31/12/16	R	1762	1.01	9.02.04.02.001	9999.999	BARTOLINI GIUSEPPE	deposito cauzionale	12.000,00
E	2018	12/10/18	R	5743	1.01	9.01.99.99.999.02	9999.999	BENEDETTI GIOVANNI	Anticipi di missione - Amministrazione Centrale BENEDETTI GIOVANNI	200,00
E	2018	12/10/18	R	5747	1.01	9.01.99.99.999.02	9999.999	BENEDETTI GIOVANNI	Anticipi di missione - Amministrazione Centrale BENEDETTI GIOVANNI	200,00
E	2017	23/10/17	R	2190	1.07	9.01.99.99.999.02	9999.999	BERANZOLI LAURA	Anticipi di missione - Roma 2 BERANZOLI LAURA	271,00
E	2018	28/08/18	R	4713	1.07	9.01.99.99.999.02	9999.999	BERANZOLI LAURA	Anticipi di missione - Roma 2 BERANZOLI LAURA	517,00
E	2018	03/12/18	R	6858	1.07	9.01.99.99.999.02	9999.999	BERANZOLI LAURA	Anticipi di missione - Roma 2 BERANZOLI LAURA	1.589,00
E	2018	12/11/18	R	6373	1.02	9.01.99.99.999.02	9999.999	BERRINO GIOVANNA	Anticipi di missione - Osservatorio Vesuviano BERRINO GIOVANNA	250,00
E	2018	12/11/18	R	6375	1.02	9.01.99.99.999.02	9999.999	BERRINO GIOVANNA	Anticipi di missione - Osservatorio Vesuviano BERRINO GIOVANNA	1.220,00
E	2018	06/12/18	R	6974	1.10	9.01.99.99.999.02	9999.999	BEVILACQUA ANDREA	Anticipi di missione - Pisa BEVILACQUA ANDREA	480,00
E	2017	22/08/17	R	1374	1.07	9.01.99.99.999.02	9999.999	BIASINI FULVIO	Anticipi di missione - Roma 2 BIASINI FULVIO	264,00
E	2017	22/08/17	R	1376	1.07	9.01.99.99.999.02	9999.999	BIASINI FULVIO	Anticipi di missione - Roma 2 BIASINI FULVIO	725,00
E	2017	10/11/17	R	2517	1.01	3.01.03.02.002	9999.999	BIBBI BAR CAPUTO BARBARA	Canone locazione Servizio bar e buffet freddo - III-IV TRIMESTRE 2017	2.558,32
E	2017	10/11/17	R	2520	1.01	9.02.05.01.001.01	9999.999	BIBBI BAR CAPUTO BARBARA	IVA	562,83
E	2018	09/01/18	R	39	1.01	3.01.03.02.002	9999.999	BIBBI BAR CAPUTO BARBARA	Canone locazione Servizio bar e buffet freddo - I TRIMESTRE 2018	1.279,16
E	2018	09/01/18	R	40	1.01	9.02.05.01.001.01	9999.999	BIBBI BAR CAPUTO BARBARA	IVA SU Canone locazione Servizio bar e buffet freddo - I TRIMESTRE 2018	281,42
E	2018	16/04/18	R	2102	1.01	3.01.03.02.002	9999.999	BIBBI BAR CAPUTO BARBARA	CANONE LOCAZIONE BAR E BUFFET - II TRIMESTRE 2018	1.279,16
E	2018	16/04/18	R	2103	1.01	9.02.05.01.001.01	9999.999	BIBBI BAR CAPUTO BARBARA	IVA	281,42
E	2018	09/07/18	R	3837	1.01	3.01.03.02.002	9999.999	BIBBI BAR CAPUTO BARBARA	Canone locazione Servizio bar e buffet freddo - III TRIMESTRE 2018	1.279,16
E	2018	09/07/18	R	3838	1.01	9.02.05.01.001.01	9999.999	BIBBI BAR CAPUTO BARBARA	IVA	281,42
E	2018	05/10/18	R	5535	1.01	3.01.03.02.002	9999.999	BIBBI BAR CAPUTO BARBARA	Canone locazione Servizio bar e buffet freddo - IV TRIMESTRE 2018	1.279,16
E	2018	05/10/18	R	5536	1.01	9.02.05.01.001.01	9999.999	BIBBI BAR CAPUTO BARBARA	IVA SU Canone locazione Servizio bar e buffet freddo - IV TRIMESTRE 2018	281,42
E	2018	19/06/18	R	3401	1.06	9.01.99.99.999.02	9999.999	BRUNORI CARLO ALBERTO	Anticipi di missione - Roma BRUNORI CARLO ALBERTO	243,23
E	2018	03/12/18	R	6853	1.08	9.01.99.99.999.02	9999.999	BUCCI AUGUSTO	Anticipi di missione - CNT BUCCI AUGUSTO	250,00
E	2018	08/11/18	R	6305	1.08	9.01.99.99.999.02	9999.999	BUONGIORNO MARIA FABRIZIA	Anticipi di missione - CNT BUONGIORNO MARIA FABRIZIA	2.800,00
E	2018	06/06/18	R	3161	1.08	9.01.99.99.999.02	9999.999	BUONGIORNO MARIA FABRIZIA	Anticipi di missione - CNT BUONGIORNO MARIA FABRIZIA	1,00
E	2017	22/08/17	R	1371	1.07	9.01.99.99.999.02	9999.999	CAFARELLA LILI	Anticipi di missione - Roma 2 CAFARELLA LILI	284,00
E	2017	20/11/17	R	2688	1.07	9.01.99.99.999.02	9999.999	CALDERONI GIOVANNA	Anticipi di missione - Roma 2 CALDERONI GIOVANNA	2.077,00
E	2018	19/06/18	R	3410	1.08	9.01.99.99.999.02	9999.999	CALDERONI GIOVANNA	Anticipi di missione - CNT CALDERONI GIOVANNA	105,10
E	2018	21/09/18	R	5137	1.08	9.01.99.99.999.02	9999.999	CALDERONI GIOVANNA	Anticipi di missione - CNT CALDERONI GIOVANNA	2.106,00
E	2018	15/11/18	R	6461	1.05	9.01.99.99.999.02	9999.999	CANNAVO' FLAVIO	Anticipi di missione - Catania CANNAVO' FLAVIO	4.000,00
E	2018	02/10/18	R	5468	1.05	9.01.99.99.999.02	9999.999	CARBONE DANIELE	Anticipi di missione - Catania CARBONE DANIELE	170,00
E	2018	06/11/18	R	6268	1.08	9.01.99.99.999.02	9999.999	CASAROTTI EMANUELE	Anticipi di missione - CNT CASAROTTI EMANUELE	382,00

E	2018	15/01/18	R	337	1.02	9.01.99.03.001	9999.999	CASSIERE OSSERVATORIO VESUV.	Anticipi fondi Cassiere interno - Osservatorio Vesuviano CASSIERE OSSERVATORIO VESUV - LO BASCIO M	92,10
E	2018	09/11/18	R	6337	1.08	9.01.99.99.999.02	9999.999	CERMINARA MATTEO	Anticipi di missione - CNT CERMINARA MATTEO	2.031,00
E	2017	13/04/17	R	534	1.07	9.01.99.99.999.02	9999.999	CESARONI CLAUDIO	Anticipi di missione - Roma 2 CESARONI CLAUDIO	2.163,00
E	2018	05/06/18	R	3116	1.07	9.01.99.99.999.02	9999.999	CESARONI CLAUDIO	Anticipi di missione - Roma 2 CESARONI CLAUDIO	278,55
E	2018	28/06/18	R	3671	1.01	9.01.99.99.999.02	9999.999	CHIARALUCE LAURO	Anticipi di missione - Amministrazione Centrale CHIARALUCE LAURO	600,00
E	2018	06/08/18	R	4478	1.08	9.01.99.99.999.02	9999.999	CIACCIO MARIA GRAZIA	Anticipi di missione - CNT CIACCIO MARIA GRAZIA	553,80
E	2018	21/11/18	R	6562	1.06	9.01.99.99.999.02	9999.999	CINTI FRANCESCA ROMANA	Anticipi di missione - Roma CINTI FRANCESCA ROMANA	945,00
E	2015	31/12/15	R	2270	1.01	9.02.99.99.999	9999.999	CNR - Consiglio Nazionale dell	MISS. A BRASIMONE DEL 30.08-12.09.2015	271,12
E	2018	31/12/18	R	7641	1.01	2.01.01.01.013.01	0811.999	CNR - Consiglio Nazionale dell	Da incassare	5.200,00
E	2018	31/12/18	R	7644	1.01	2.01.01.01.013.01	0810.999	CNR - Consiglio Nazionale dell	Da incassare	6.200,00
E	2018	31/12/18	R	7645	1.01	2.01.01.02.999.01	0866.999	CNR - Consiglio Nazionale dell	Da incassare	7.475,16
E	2018	31/12/18	R	7646	1.01	2.01.01.01.013.01	0824.999	CNR - Consiglio Nazionale dell	Da incassare	8.448,00
E	2018	31/12/18	R	7647	1.01	2.01.01.01.013.01	0815.999	CNR - Consiglio Nazionale dell	Da incassare	9.900,00
E	2018	31/12/18	R	7649	1.01	2.01.01.01.013.01	0812.999	CNR - Consiglio Nazionale dell	Da incassare	12.660,00
E	2018	31/12/18	R	7650	1.01	2.01.01.01.013.01	0819.999	CNR - Consiglio Nazionale dell	Da incassare	12.890,00
E	2018	31/12/18	R	7654	1.01	2.01.01.01.013.01	0883.999	CNR - Consiglio Nazionale dell	Da incassare	18.496,29
E	2011	22/04/11	R	523	1.01	2.01.01.01.013.01	0499.999	CNR IAMC	importo totale	17.500,00
E	2018	06/12/18	R	6966	1.08	9.01.99.99.999.02	9999.999	COLASANTI GIANFRANCO	Anticipi di missione - CNT COLASANTI GIANFRANCO	200,00
E	2018	25/10/18	R	6112	1.05	9.01.99.99.999.02	9999.999	COLTELLI MAURO	Anticipi di missione - Catania COLTELLI MAURO	600,00
E	2018	26/11/18	R	6672	1.05	9.01.99.99.999.02	9999.999	COLTELLI MAURO	Anticipi di missione - Catania COLTELLI MAURO	500,00
E	2018	05/12/18	R	6948	1.05	9.01.99.99.999.02	9999.999	COLTELLI MAURO	Anticipi di missione - Catania COLTELLI MAURO	130,00
E	2018	31/12/18	R	7635	1.01	2.01.05.01.001.01	0924.999	COMMISSIONE EUROPEA-BRUXELLES	Da incassare	203,75
E	2018	31/12/18	R	7639	1.01	2.01.05.01.001.01	0785.999	COMMISSIONE EUROPEA-BRUXELLES	Da incassare	3.202,18
E	2018	31/12/18	R	7659	1.01	2.01.05.01.001.01	0868.999	COMMISSIONE EUROPEA-BRUXELLES	Da incassare	45.000,00
E	2018	31/12/18	R	7636	1.01	2.01.01.02.999.01	0903.999	COMUNE BOSCOREALE	Da incassare	732,00
E	2018	23/07/18	R	4100	1.01	2.01.01.02.999.01	0748.999	COMUNE di Guistonia Montecello	Salvo per l'esecuzione di indagini geofisiche CCP CC.14063986 INT.AL COMUNE DI MESSINA DEP.CAUZIONE PER O.S.P.LAVORI OSS.MESSINA G.D'ANNA	12.750,00
E	2011	31/12/11	R	1962	1.01	9.02.04.02.001	9999.999	COMUNE DI MESSINA RISC.ICI	Riservato per l'esecuzione di indagini geofisiche CCP CC.14063986 INT.AL COMUNE DI MESSINA DEP.CAUZIONE PER O.S.P.LAVORI OSS.MESSINA G.D'ANNA	500,00
E	2016	06/09/16	R	1709	1.01	2.01.03.02.999.01	0349.999	COMUNE DI PONZA	Da incassare	13.000,00
E	2018	31/12/18	R	7652	1.01	2.01.01.02.008.01	0902.999	CONSORZIO INTERUNIVERSITARIO R	Da incassare	17.000,00
E	2017	20/10/17	R	2165	1.01	3.05.02.03.008	9999.999	CREA	Rimborso costi gestione Mensa/Bar periodo 01/01/2014 - 30/04/2014	16.851,18
E	2018	29/11/18	R	6795	1.07	9.01.99.99.999.02	9999.999	D'ADDEZIO GIULIANA	Anticipi di missione - Roma 2 D'ADDEZIO GIULIANA	3.047,00
E	2018	08/05/18	R	2556	1.08	9.01.99.99.999.02	9999.999	D'AGOSTINO NICOLA	Anticipi di missione - CNT D'AGOSTINO NICOLA	142,93
E	2018	15/06/18	R	3354	1.06	9.01.99.99.999.02	9999.999	D'AMBROSIO CIRIACO	Anticipi di missione - Roma D'AMBROSIO CIRIACO	32,93
E	2013	16/06/13	R	1136	1.01	9.02.05.01.001.01	9999.999	DATASEL SRL	Progetto SIMON - Specifiche tecniche e operative stazione di controllo	1.050,00
E	2013	16/06/13	R	1134	1.01	2.01.01.02.999.01	0633.999	DATASEL SRL	Progetto SIMON - Specifiche tecniche e operative stazione di controllo	5.000,00
E	2013	31/12/13	R	2622	1.01	2.01.01.02.999.01	0633.999	DATASEL SRL	Da incassare	7.500,00
E	2014	10/04/14	R	792	1.01	9.02.05.01.001.01	9999.999	DATASEL SRL	Progetto SIMON	1.650,00
E	2014	18/12/14	R	2426	1.01	2.01.01.02.999.01	0633.999	DATASEL SRL	Progetto SIMON	15.000,00
E	2014	18/12/14	R	2427	1.01	9.02.05.01.001.01	9999.999	DATASEL SRL	Progetto SIMON	3.300,00
E	2017	13/04/17	R	533	1.07	9.01.99.99.999.02	9999.999	DE FRANCESCHI GIORGIANA	Anticipi di missione - Roma 2 DE FRANCESCHI GIORGIANA	1.636,00
E	2018	05/06/18	R	3115	1.07	9.01.99.99.999.02	9999.999	DE FRANCESCHI GIORGIANA	Anticipi di missione - Roma 2 DE FRANCESCHI GIORGIANA	192,96
E	2018	07/11/18	R	6293	1.02	9.01.99.99.999.02	9999.999	DE MARTINO PROSPERO	Anticipi di missione - Osservatorio Vesuviano DE MARTINO PROSPERO	550,00
E	2018	06/11/18	R	6229	1.02	9.01.99.99.999.02	9999.999	DE NATALE GIUSEPPE	Anticipi di missione - Osservatorio Vesuviano DE NATALE GIUSEPPE	895,00
E	2017	11/05/17	R	687	1.07	9.01.99.99.999.02	9999.999	DE RITIS RICCARDO	Anticipi di missione - Roma 2 DE RITIS RICCARDO	94,84
E	2018	05/12/18	R	6947	1.05	9.01.99.99.999.02	9999.999	DEL NEGRO CIRO	Anticipi di missione - Catania DEL NEGRO CIRO	3.000,00
E	2018	23/01/18	R	456	1.05	9.01.99.99.999.02	9999.999	DEMICHIELI VITTURI MATTIA	Anticipi di missione - Catania DEMICHIELI VITTURI MATTIA	800,00
E	2018	27/03/18	R	1841	1.07	9.01.99.99.999.02	9999.999	DI CAPUA GIUSEPPE	Anticipi di missione - Roma 2 DI CAPUA GIUSEPPE	0,22
E	2017	20/11/17	R	2715	1.07	9.01.99.99.999.02	9999.999	DI GIOVAMBATTISTA RITA	Anticipi di missione - Roma 2 DI GIOVAMBATTISTA RITA	1.005,00
E	2018	20/11/18	R	6550	1.02	9.01.99.99.999.02	9999.999	DI LIETO BELLINA	Anticipi di missione - Osservatorio Vesuviano DI LIETO BELLINA	2.313,00
E	2018	09/07/18	R	3841	1.08	9.01.99.99.999.02	9999.999	DI STEFANO RAFFAELE	Anticipi di missione - CNT DI STEFANO RAFFAELE	360,16
E	2013	25/11/13	R	2278	1.01	2.01.01.02.008.01	0635.999	Dipartimento Ingegneria e Geol Uni* D'Annunzio*	Contratto INGEO - INGV	4.918,03
E	2013	25/11/13	R	2279	1.01	9.02.05.01.001.01	9999.999	Dipartimento Ingegneria e Geol Uni* D'Annunzio*	Contratto INGEO - INGV	1.081,97
E	2018	07/11/18	R	6292	1.02	9.01.99.99.999.02	9999.999	DOLCE MARIO	Anticipi di missione - Osservatorio Vesuviano DOLCE MARIO	500,00
E	2017	13/06/17	R	912	1.02	9.01.99.99.999.02	9999.999	DULIO DIANA	RECUPERO ANTICIPO su MISSIONE A L'AQUILA DEL 26/06/2017 ATTIVITA' DI INTEGRAZIONE DI STRUMENTAZ. GEOFISICA SU VEICOLO SOTTOMARINO (FASE 1)	22,37
E	2018	03/10/18	R	5507	1.01	2.01.03.02.999.01	0921.999	EDGE LAB s.r.l.	Volume in coedizione dal 01/01/2003 al 31/12/2003	10.000,00
E	2009	30/03/09	R	970	1.01	3.01.01.01.999	9999.999	EDITRICE COMPOSITORI S.R.L.	Volume in coedizione dal 01/01/2003 al 31/12/2003	2.435,80
E	2009	30/03/09	R	971	1.01	9.02.05.01.001.01	9999.999	EDITRICE COMPOSITORI S.R.L.	Volume in coedizione dal 01/01/2003 al 31/12/2003	487,16
E	2009	30/03/09	R	972	1.01	3.01.01.01.999	9999.999	EDITRICE COMPOSITORI S.R.L.	Volume in coedizione dal 01/01/2004 al 31/12/2004	2.551,90
E	2009	30/03/09	R	973	1.01	9.02.05.01.001.01	9999.999	EDITRICE COMPOSITORI S.R.L.	Volume in coedizione dal 01/01/2004 al 31/12/2004	510,38
E	2009	30/03/09	R	974	1.01	3.01.01.01.999	9999.999	EDITRICE COMPOSITORI S.R.L.	Volume in coedizione dal 01/01/2005 al 31/12/2005	1.299,50
E	2009	30/03/09	R	975	1.01	9.02.05.01.001.01	9999.999	EDITRICE COMPOSITORI S.R.L.	Volume in coedizione dal 01/01/2005 al 31/12/2005	259,90
E	2009	30/03/09	R	976	1.01	3.01.01.01.999	9999.999	EDITRICE COMPOSITORI S.R.L.	Volume in coedizione dal 01/01/2006 al 31/12/2006	847,70
E	2009	30/03/09	R	977	1.01	9.02.05.01.001.01	9999.999	EDITRICE COMPOSITORI S.R.L.	Volume in coedizione dal 01/01/2006 al 31/12/2006	169,54
E	2009	30/03/09	R	978	1.01	3.01.01.01.999	9999.999	EDITRICE COMPOSITORI S.R.L.	Volume in coedizione dal 01/01/2007 al 31/12/2007	383,00
E	2009	30/03/09	R	979	1.01	9.02.05.01.001.01	9999.999	EDITRICE COMPOSITORI S.R.L.	Volume in coedizione dal 01/01/2007 al 31/12/2007	76,60
E	2009	30/03/09	R	980	1.01	3.01.01.01.999	9999.999	EDITRICE COMPOSITORI S.R.L.	Volume in coedizione dal 01/01/2008 al 31/12/2008	460,49
E	2009	30/03/09	R	981	1.01	9.02.05.01.001.01	9999.999	EDITRICE COMPOSITORI S.R.L.	Volume in coedizione dal 01/01/2008 al 31/12/2008	92,10
E	2018	11/06/18	R	3244	1.01	2.01.03.02.999.01	0862.999	e-GEO S.p.a.	FINAL SETTLEMENT MS3 (HYPER SPECTRAL IMAGING MISSION CONCEPT)	7.500,00

E	2018	05/12/18	R	6943	1,01	2,01.05.01.001.01	9909.999	e-GEOS S.p.a	PROJECT ON L-BAND SAR Application and Requirements Consolidation - Progress MS-2: Upon acceptance of	6.000,00
E	2018	29/11/18	R	6809	1,01	2,01.03.02.999.01	0867.999	ELECTRICITE DE FRANCE (EDF)	FOURTH INSTALMENT FROM EDF-INGV PARTNERSHIP CONTRACT N. 8610-592039940	56.000,00
E	2018	07/12/18	R	6985	1,01	2,01.03.02.999.01	0925.999	ELECTRICITE DE FRANCE (EDF)	CONSEGNA II' DELIVERABLE - C.TTO COLLABORAZIONE EDF-INGV N. 3000-AAP-592053348	10.000,00
E	2016	31/12/16	R	1763	1,01	9,02.99.99.999	9999.999	ENEA - ENTE PER LE NUOVE TECN	missioni 2016 Antarctide	129,84
E	2017	31/12/17	R	3636	1,01	9,02.99.99.999	9999.999	ENEA - ENTE PER LE NUOVE TECN	MISS. IN ANTARTIDE XXXIII CAMPAGNA 2017/2018 DI MAURO	1.140,00
E	2018	31/12/18	R	7666	1,01	9,02.99.99.999	9999.999	ENEA - ENTE PER LE NUOVE TECN	missione dal 12 al 17.11.2018 per partecipazione al programma Pnra XXXIV campagna antarctica	540,00
E	2016	15/11/16	R	1461	1,01	2,01.05.01.999	0708.999	EPFL ENAC IIC LEMR	Vostro ordine n. 0964-1 del 2/11/2016 Resp. coll Chiara Cornelio	456,50
E	2018	31/12/18	R	7664	1,01	9,01.01.02.001	9999.999	ESATTORIA COMUNALE I.I.D.D. DI	Accanto Iva split payment 2019	5.629,31
E	2018	01/02/18	R	639	1,05	9,01.99.99.999.02	9999.999	ESPOSTI ONGARO TOMASO	Anticipi di missione - Catania ESPOSTI ONGARO TOMASO	800,00
E	2018	30/11/18	R	6849	1,01	9,01.99.99.999.01	9999.999	ETHZ-Eidgenossische Technische	restituzione importo bonifico estero erroneamente effettuato due volte con carte contabili in uscita n. 265/266 del 2018	22,08
E	2017	12/09/17	R	1617	1,07	9,01.99.99.999.02	9999.999	ETIOPE GIUSEPPE	Anticipi di missione - Roma 2 ETIOPE	883,00
E	2014	31/12/14	R	2578	1,01	2,01.01.02.999.01	0689.999	EUROBUILDING S.P.A.	da incassare	100.000,00
E	2014	31/12/14	R	2579	1,01	2,01.01.02.999.01	0707.999	EUROBUILDING S.P.A.	da incassare	30.554,07
E	2015	27/04/15	R	608	1,01	9,02.05.01.001.01	9999.999	EUROBUILDING S.P.A.	MOSSAG - Consulenze come da preventivo	6.600,00
E	2015	29/04/15	R	619	1,01	9,02.05.01.001.01	9999.999	EUROBUILDING S.P.A.	MOSSAG - Consulenze come da preventivo	6.600,00
E	2015	20/05/15	R	675	1,01	9,02.05.01.001.01	9999.999	EUROBUILDING S.P.A.	MOSSAG - Consulenze come da preventivo	6.600,00
E	2018	09/02/18	R	851	1,01	3,01.02.01.999	9999.999	EUROMATIC	ANNO 2018 - CANONE I° SEMESTRE	5.225,00
E	2018	09/02/18	R	852	1,01	9,02.05.01.001.01	9999.999	EUROMATIC	IVA SU CANONE I° SEMESTRE 2018	1.149,50
E	2016	03/05/16	R	368	1,01	2,01.03.02.999.01	0755.999	European Space Research and Te	Payment Request (PR) of 40% for Contract No. 40001113862/15/NL/FP-Swarm+Innovation SAFE	14.995,00
E	2018	08/10/18	R	5575	1,05	9,01.99.99.999.02	9999.999	FALSAPERLA SUSANNA	Anticipi di missione - Catania FALSAPERLA SUSANNA	550,00
E	2018	31/12/18	R	7477	1,01	9,01.02.02.001	9999.999	FLAMMIA VINCENZO	Ritenute previdenziali su emolumenti di dicembre più tredicesima del dipendente Flammia Vincenzo, non liquidate precedentemente per problemi tecnici	69,53
E	2018	31/12/18	R	7478	1,01	3,05.02.03.008	9999.999	FLAMMIA VINCENZO	recupri su emolumenti di dicembre più tredicesima del dipendente Flammia Vincenzo, non liquidate precedentemente per problemi tecnici	0,58
E	2016	05/09/16	R	973	1,01	9,01.99.99.999.02	9999.999	FLORINDO FABIO	Anticipi di missione - Amministrazione Centrale FLORINDO FABIO	2.000,00
E	2018	29/03/18	R	1893	1,01	9,01.99.99.999.02	9999.999	FLORINDO FABIO	Anticipi di missione - Amministrazione Centrale FLORINDO FABIO	48,72
E	2018	28/11/18	R	6747	1,07	9,01.99.99.999.02	9999.999	FLORINDO FABIO	Anticipi di missione - Roma 2 FLORINDO FABIO	1.019,00
E	2018	31/12/18	R	7648	1,01	2,01.03.02.999.01	0849.999	FONDAZIONE CON IL SUD	Da incassare	10.500,00
E	2018	31/12/18	R	7650	1,01	2,01.03.02.999.01	0836.999	FONDAZIONE CON IL SUD	Da incassare	24.025,00
E	2018	11/01/18	R	319	1,01	9,02.05.01.001.01	9999.999	FONDAZIONE GOLINELLI	IVA SU Progetto DAYSIBO/Cup F39014001100004/attività 5.1 - Preventivo di collaborazione per Scuola informale di cultura imprenditoriale del Giardino delle Imprese presso le Sere dei Giardini Margherita (via Castiglione 136, Bologna)	0,01
E	2018	21/11/18	R	6564	1,08	9,01.99.99.999.02	9999.999	FORLENZA GIOVANNA	Anticipi di missione - CNT FORLENZA GIOVANNA	348,00
E	2018	19/11/18	R	6536	1,01	9,01.99.99.999.02	9999.999	FRANCESCHELLI SANDRO	Anticipi di missione - Amministrazione Centrale FRANCESCHELLI SANDRO	24,98
E	2018	19/11/18	R	6533	1,01	9,01.99.99.999.02	9999.999	FROCIONE EMANUELE	Anticipi di missione - Amministrazione Centrale FROCIONE EMANUELE	17,28
E	2018	25/09/18	R	5261	1,07	9,01.99.99.999.02	9999.999	GARRIDO DAMACENO JULIANA	Anticipi di missione - Roma 2 GARRIDO DAMACENO JULIANA	1.504,00
E	2016	13/07/16	R	772	1,01	9,01.99.99.999.02	9999.999	GATTUSO ALESSANDRO	Anticipi di missione - Amministrazione Centrale GATTUSO ALESSANDRO	112,00
E	2015	18/05/15	R	666	1,01	9,02.99.99.999	9999.999	GEA Unipersonale S.R.L.	RIMBORSO GEA	14.470,17
E	2018	08/10/18	R	5560	1,01	2,01.03.02.999.01	0887.999	GEMELLI MENNELLA SNC	SPONSOR PER CONGRESSO CITIES ON VOLCANOES - NAPOLI 2-7/09/18	163,94
E	2018	08/10/18	R	5561	1,01	9,02.05.01.001.01	9999.999	GEMELLI MENNELLA SNC	IVA SU SPONSOR PER CONGRESSO CITIES ON VOLCANOES - NAPOLI 2-7/09/18	36,06
E	2015	31/12/15	R	2272	1,01	5,03.03.99.999	9999.999	GENERALI INAASSITALIA	Da incassare per personale cessato nel 2015 (al netto dell'accertamento 2600/2013)	14.927,43
E	2016	31/12/16	R	1771	1,01	5,03.03.99.999	9999.999	GENERALI INAASSITALIA	Da incassare per personale cessato nel 2016	19.295,07
E	2017	31/12/17	R	3692	1,01	5,03.03.99.999	9999.999	GENERALI INAASSITALIA	Da incassare per personale cessato nel 2017	349.047,03
E	2018	31/12/18	R	7671	1,01	5,03.03.99.999	9999.999	GENERALI INAASSITALIA	DA INCASSARE PER PERSONALE CESSATO NEL 2018	241.561,87
E	2018	31/12/18	R	7623	1,01	9,01.99.99.999.01	9999.999	GFZ GERMAN RESEARCH CENTRE FOR	FATTURA N. 2017 0544 SOTTOSCRIZIONE GEO 8 2017	5.000,00
E	2018	29/10/18	R	6135	1,07	9,01.99.99.999.02	9999.999	GHOBADI HOSSEIN	Anticipi di missione - Roma 2 GHOBADI HOSSEIN	605,00
E	2016	11/10/16	R	1215	1,01	9,01.99.99.999.02	9999.999	GIAMPICCOLO ELISABETTA	Anticipi di missione - Amministrazione Centrale GIAMPICCOLO ELISABETTA	1,00
E	2018	14/09/18	R	5029	1,01	2,01.03.02.999.01	0887.999	GLOBAL MAP SRL	SPONSOR CONVEGNO COV (4-7/09/2018)	2.500,00
E	2018	14/09/18	R	5030	1,01	9,02.05.01.001.01	9999.999	GLOBAL MAP SRL	IVA SU SPONSOR CONVEGNO COV (4-7/09/2018)	550,00
E	2018	11/09/18	R	4933	1,05	9,01.99.99.999.02	9999.999	GRECO FILIPPO	Anticipi di missione - Catania GRECO FILIPPO	260,00
E	2018	26/10/18	R	6126	1,05	9,01.99.99.999.02	9999.999	GRECO FILIPPO	Anticipi di missione - Catania GRECO FILIPPO	900,00
E	2018	04/12/18	R	6860	1,05	9,01.99.99.999.02	9999.999	GUGLIELMINO FRANCESCO	Anticipi di missione - Catania GUGLIELMINO FRANCESCO	900,00
E	2013	14/10/13	R	1758	1,01	9,02.04.02.001	9999.999	HELLENIC CENTRE FOR MARINE RES	RESTITUZIONE QUOTA DI PARTECIPAZIONE BANDO GARA IN GRECIA	75.000,00
E	2013	13/12/13	R	2414	1,01	9,01.99.99.999.01	9999.999	HELLENIC CENTRE FOR MARINE RES	RESTITUZIONE INTEGRAZIONE DEPOSITO BANCARIO PER CONTR	45.127,00
E	2018	28/11/18	R	6748	1,07	9,01.99.99.999.02	9999.999	HUNSTAD INGRID	Anticipi di missione - Roma 2 HUNSTAD INGRID	305,00
E	2018	21/09/18	R	5167	1,01	2,01.03.02.999.01	0887.999	IDS Ingegneria dei Sistemi S.p	SPONSOR CONVEGNO COV (4-7/09/2018)	2.500,00
E	2018	21/09/18	R	5168	1,01	9,02.05.01.001.01	9999.999	IDS Ingegneria dei Sistemi S.p	IVA SU SPONSOR CONVEGNO COV (4-7/09/2018)	550,00
E	2017	31/12/17	R	3637	1,01	9,01.01.02.001	9999.999	INGV - AMMINISTRAZIONE CENTRAL	ANNO 2017: INTEGRAZIONE RITENUTE IVA SU FATTURE PASSIVE	3.165,56
E	2018	16/10/18	R	5789	1,01	2,01.03.02.999.01	0882.999	Istituto Geografico National	ANALISI CHIMICHE E PETROLOGICHE	14.000,00
E	2010	21/09/10	R	3195	1,01	2,01.03.02.999.01	0452.999	Intini Angelo S.r.l.	Consulenza monitoraggio Vico Equense	9.900,00
E	2010	21/09/10	R	3197	1,01	9,02.05.01.001.01	9999.999	Intini Angelo S.r.l.	Consulenza monitoraggio Vico Equense	1.980,00
E	2010	30/11/10	R	3719	1,01	2,01.03.02.999.01	0452.999	Intini Angelo S.r.l.	contratto Intini S.p.a.-Ingv	3.300,00
E	2010	30/11/10	R	3720	1,01	9,02.05.01.001.01	9999.999	Intini Angelo S.r.l.	contratto Intini S.p.a.-Ingv	660,00
E	2017	23/06/17	R	1020	1,01	2,01.01.01.013.01	0847.999	ISTITUTO NAZIONALE DI FISICA N	CORRISPETTIVO PER RIUNIONE DI AVANZAMENTO1 PROGETTO LIMADOU SCIENZA	40.000,00
E	2015	31/12/15	R	2292	1,01	2,01.03.02.999.01	0628.999	ITW & LKW Geotermia Italia SpA	da incassare	29.060,00
E	2016	17/11/16	R	1479	1,01	2,01.03.02.999.01	0628.999	ITW & LKW Geotermia Italia SpA	Pagamento attività svolta marzo-ottobre 2016	26.940,00
E	2016	17/11/16	R	1460	1,01	9,02.05.01.001.01	9999.999	ITW & LKW Geotermia Italia SpA	prolungamento convenzione IVA	12.320,00

E	2016	17/11/16	R	1481	1.01	2.01.03.02.999.01	0628.999	ITW & LKW Geotermia Italia SpA	Saldo convenzione del 15/3/2013 - n. prot. 3095	173.737,50
E	2016	17/11/16	R	1482	1.01	9.02.05.01.001.01	9999.999	ITW & LKW Geotermia Italia SpA	Saldo convenzione del 15/3/2013 - n. prot. 3095	38.222,25
E	2018	26/09/18	R	5350	1.01	2.01.03.02.999.01	0887.999	IXBLUE	SPONSOR PER CONVEGNO COV - NAPOLI, 02-07/09/2016 - AVV. PUBBLICO PROT. N. 18402 DEL 28.12.2017	3.500,00
E	2018	30/11/18	R	6847	1.01	3.01.02.01.999	9999.999	LADISA S.R.L.	PAGAMENTO CANONE II° ANNO - III° TRIMESTRE (DIC-GENN-FEBB 2019)	9.725,00
E	2018	30/11/18	R	6848	1.01	9.02.05.01.001.01	9999.999	LADISA S.R.L.	IVA SU TERZO TRIMESTRE LADISA	2.139,50
E	2018	29/10/18	R	6141	1.07	9.01.99.99.999.02	9999.999	LANGER HORST	Anticipi di missione - Roma 2 LANGER HORST	510,00
E	2018	26/11/18	R	6696	1.01	9.01.99.99.999.02	9999.999	LANZA TIZIANA	Anticipi di missione - Amministrazione Centrale LANZA TIZIANA	369,00
E	2016	24/05/16	R	480	1.01	3.01.01.01.999	9999.999	LE NOVE MUSE EDITRICE DI GUERRA	Contratto di edizione del 16 dic 2010 e del 7 nov. 2013	454,57
E	2017	09/06/17	R	895	1.07	9.01.99.99.999.02	9999.999	LEPIDI STEFANIA	Anticipi di missione - Roma 2 LEPIDI STEFANIA	872,00
E	2017	22/08/17	R	1370	1.07	9.01.99.99.999.02	9999.999	LEPIDI STEFANIA	Anticipi di missione - Roma 2 LEPIDI STEFANIA	264,00
E	2018	05/12/18	R	6951	1.01	2.01.01.01.001.02	0946.999	LICEO CLASSICO F. PETRARCA	ATTIVITA' DIDATTICHE PER FONDERIA VULNERABILITA' SISMICA DELLE OPERE MUSEALI	1.200,00
E	2017	13/06/17	R	914	1.02	9.01.99.99.999.02	9999.999	LO BASCIO MARGHERITA	Anticipi di missione - Osservatorio Vesuviano LO BASCIO MARGHERITA	14,50
E	2017	27/11/17	R	2934	1.07	9.01.99.99.999.02	9999.999	LO BUE NADIA	Anticipi di missione - Roma 2 LO BUE NADIA	1.258,00
E	2018	03/12/18	R	6857	1.07	9.01.99.99.999.02	9999.999	LO BUE NADIA	Anticipi di missione - Roma 2 LO BUE NADIA	1.589,00
E	2018	05/06/18	R	3123	1.07	9.01.99.99.999.02	9999.999	LURCOCK PONTUS CONRAD	Anticipi di missione - Roma 2 LURCOCK PONTUS CONRAD	153,00
E	2018	11/09/18	R	7487	1.07	9.01.99.99.999.02	9999.999	LURCOCK PONTUS CONRAD	Anticipi di missione - Roma 2 LURCOCK PONTUS CONRAD	958,78
E	2018	19/11/18	R	6538	1.01	9.01.99.99.999.02	9999.999	MARESCI MONIA	Anticipi di missione - Amministrazione Centrale MARESCI MONIA	106,49
E	2018	19/11/18	R	6532	1.01	9.01.99.99.999.02	9999.999	MARI MASSIMO	Anticipi di missione - Amministrazione Centrale MARI MASSIMO	3,28
E	2016	31/12/16	R	1792	1.01	2.01.01.01.001.02	0643.999	MEDITERRANEAN TRADING SHIPPING	da incassare	807.435,00
E	2018	29/10/18	R	6142	1.07	9.01.99.99.999.02	9999.999	MESSINA ALFIO	Anticipi di missione - Roma 2 MESSINA ALFIO	510,00
E	2018	19/09/18	R	5114	1.08	9.01.99.99.999.02	9999.999	Michele Maddalena	Anticipi di missione - CNT Michele Maddalena	4.500,00
E	2017	22/08/17	R	1375	1.07	9.01.99.99.999.02	9999.999	MICONI MASSIMO	Anticipi di missione - Roma 2 MICONI MASSIMO	264,00
E	2017	22/08/17	R	1377	1.07	9.01.99.99.999.02	9999.999	MICONI MASSIMO	Anticipi di missione - Roma 2 MICONI MASSIMO	725,00
E	2014	31/12/14	R	2558	1.01	2.01.01.01.001.02	0546.999	MIN. DELL'ISTRUZIONE, DELL'UNIVERSITA' E DELLA RICERCA	da incassare	1.352.348,00
E	2019	18/01/19	R	365	1.01	9.01.99.99.999.01	9999.999	MIN. DELL'ISTRUZIONE, DELL'UNIVERSITA' E DELLA RICERCA	RESTITUZIONE DELLA SOMMA EROGATA PER IL PROGETTO PON01-02710 A SEGUITO DELL'APPROVAZIONE DELL'ARMODULAZIONE (PROT. MIUR N. 948 DEL 05.05.2015 E N. 2586 DEL 10.11.2015)	280.794,67
E	2017	31/12/17	R	3677	1.01	2.01.01.01.001.02	0846.999	MIN. DELL'ISTRUZIONE, DELL'UNIVERSITA' E DELLA RICERCA	da incassare	4.110,00
E	2018	13/12/18	R	7179	1.07	9.01.99.99.999.02	9999.999	MINELLI LILIANA	Anticipi di missione - Roma 2 MINELLI LILIANA	170,00
E	2018	31/12/18	R	7943	1.01	2.01.01.01.001.02	0940.999	MINISTERO AFFARI ESTERI	Da incassare	6.000,00
E	2016	31/12/16	R	1778	1.01	2.01.01.01.001.02	0781.999	MINISTERO DELL'UNIVERSITA' E DELLA RICERCA	da incassare	68.497,00
E	2016	31/12/16	R	1793	1.01	2.01.01.01.001.02	0608.999	MINISTERO DELL'UNIVERSITA' E DELLA RICERCA	da incassare	57.869,00
E	2017	31/12/17	R	3655	1.01	2.01.01.01.001.02	0781.999	MINISTERO DELL'UNIVERSITA' E DELLA RICERCA	da incassare	66.422,00
E	2017	31/12/17	R	3656	1.01	2.01.01.01.001.02	0608.999	MINISTERO DELL'UNIVERSITA' E DELLA RICERCA	da incassare	92.941,00
E	2018	31/12/18	R	7638	1.01	2.01.01.01.001.02	0608.999	MINISTERO DELL'UNIVERSITA' E DELLA RICERCA	da incassare	1.466,00
E	2018	31/12/18	R	7660	1.01	2.01.01.01.001.02	0916.999	MINISTERO DELL'UNIVERSITA' E DELLA RICERCA	da incassare	53.875,61
E	2018	31/12/18	R	7662	1.01	2.01.01.01.001.01	9999.999	MINISTERO DELL'UNIVERSITA' E DELLA RICERCA	SALDO FOE	841.831,80
E	2016	31/12/16	R	1774	1.01	2.01.01.01.001.02	0806.999	MINISTERO DIFESA, STABILIMENTO	da incassare	21.895,00
E	2017	31/12/17	R	3652	1.01	2.01.01.01.001.02	0806.999	MINISTERO DIFESA, STABILIMENTO	da incassare	47.748,50
E	2018	31/12/18	R	7642	1.01	2.01.01.01.013.01	0896.999	Monserat Volcanological Observatory	Da incassare	5.760,00
E	2018	05/03/18	R	1282	1.05	9.01.99.99.999.02	9999.999	MONTALTO PLACIDO MARIA	Anticipi di missione - Catania MONTALTO PLACIDO MARIA	280,00
E	2018	21/11/18	R	6563	1.06	9.01.99.99.999.02	9999.999	MONTONE PAOLA	Anticipi di missione - Roma MONTONE PAOLA	648,00
E	2016	04/07/16	R	728	1.01	9.01.99.99.999.02	9999.999	MORO MARCO	Anticipi di missione - Amministrazione Centrale MORO MARCO	0,50
E	2018	02/10/18	R	5472	1.06	9.01.99.99.999.02	9999.999	MURRU MAURA	Anticipi di missione - Roma MURRU MAURA	861,00
E	2018	16/11/18	R	6501	1.06	9.01.99.99.999.02	9999.999	MURRU MAURA	Anticipi di missione - Roma MURRU MAURA	756,00
E	2018	05/06/18	R	3118	1.07	9.01.99.99.999.02	9999.999	MUSCARI GIOVANNI	Anticipi di missione - Roma 2 MUSCARI GIOVANNI	85,07
E	2018	04/09/18	R	4878	1.05	9.01.99.99.999.02	9999.999	NAPOLI ROSALBA	Anticipi di missione - Catania NAPOLI ROSALBA	48,84
E	2014	15/07/14	R	1264	1.01	9.02.04.02.001	9999.999	NET COM SRL	RIMBORSO DEPOSITO CAUZIONE PER CONNETTIVITA' SATELLITARE	2.000,00
E	2017	31/12/17	R	3668	1.01	2.01.03.02.999.01	0817.999	NET COM SRL	da incassare	20.003,00
E	2018	31/12/18	R	7637	1.01	2.01.03.02.999.01	0817.999	NET COM SRL	da incassare	968,00
E	2018	19/10/18	R	5885	1.02	9.01.99.99.999.02	9999.999	ORAZI MASSIMO	Anticipi di missione - Osservatorio Vesuviano ORAZI MASSIMO	700,00
E	2014	31/12/14	R	2520	1.01	9.01.99.99.999.01	9999.999	ORION SRL	restituzione doppio pagamento	420,90
E	2018	22/11/18	R	6582	1.06	9.01.99.99.999.02	9999.999	PACIELLO ROSSANA	Anticipi di missione - Roma PACIELLO ROSSANA	571,00
E	2018	06/11/18	R	6232	1.02	9.01.99.99.999.02	9999.999	PAPPALARDO LUCIA	Anticipi di missione - Osservatorio Vesuviano PAPPALARDO LUCIA	520,00
E	2018	27/03/18	R	1842	1.07	9.01.99.99.999.02	9999.999	PEPPOLONI SILVIA	Anticipi di missione - Roma 2 PEPPOLONI SILVIA	0,22
E	2017	09/02/17	R	195	1.01	9.02.99.99.999	9999.999	PERSONALE INGV	Abbonamenti MeTraBus convenzione INGV-ATAC "Mobility Management"	83,32
E	2018	17/01/18	R	355	1.01	9.02.99.99.999	9999.999	PERSONALE INGV	Abbonamenti METREBUS convenzione ATAC-INGV anno 2018	54,65
E	2018	31/12/18	R	7561	1.01	9.01.99.99.999.01	9999.999	PERSONALE INGV	RIMBORSO PERSONALE INGV IN POSIZIONE DI COMANDO	218.472,80
E	2018	29/10/18	R	6143	1.07	9.01.99.99.999.02	9999.999	PEZZOPANE MICHAEL	Anticipi di missione - Roma 2 PEZZOPANE MICHAEL	527,00
E	2018	13/12/18	R	7180	1.07	9.01.99.99.999.02	9999.999	PIGNATELLI ALESSANDRO	Anticipi di missione - Roma 2 PIGNATELLI ALESSANDRO	185,00
E	2018	05/10/18	R	5540	1.01	2.01.03.02.999.01	0887.999	PLATYPUS TOUR SRL	SPONSOR PER CONGRESSO CITIES ON VOLCANOES - NAPOLI 2-7/09/18	240,00
E	2018	05/10/18	R	5541	1.01	9.02.05.01.001.01	9999.999	PLATYPUS TOUR SRL	IVA SU SPONSOR PER CONGRESSO CITIES ON VOLCANOES - NAPOLI 2-7/09/18	52,80
E	2018	29/10/18	R	6146	1.10	9.01.99.99.999.02	9999.999	POMPILO MASSIMO	Anticipi di missione - Pisa POMPILO MASSIMO	787,45
E	2015	31/12/15	R	2310	1.01	2.01.01.01.003.01	0304.999	Presidenza Consiglio dei Minis	Saldo convenzione A e B2 2015	73.586,11
E	2017	31/12/17	R	3688	1.01	2.01.01.01.003.01	0304.020	Presidenza Consiglio dei Minis	Saldo Convenzione B 2017	391.560,00
E	2017	31/12/17	R	3690	1.01	2.01.01.01.003.01	0304.999	Presidenza Consiglio dei Minis	Saldo Convenzione B2 2017	1.176.490,00
E	2018	31/12/18	R	7663	1.01	2.01.01.01.003.01	0304.999	Presidenza Consiglio dei Minis	Saldo Convenzione INGV DFC anno 2018	12.724.450,00
E	2012	09/07/12	R	1115	1.01	9.02.99.99.999	9999.999	Presidenza del Consiglio dei M	SPESSE PER PROCEDIMENTO PENALE N.253/2010 (NOTA DEL 13/04/12)	37.856,00
E	2018	01/02/18	R	637	1.05	9.01.99.99.999.02	9999.999	PUGLISI GIUSEPPE	Anticipi di missione - Catania PUGLISI GIUSEPPE	900,00
E	2018	09/07/18	R	3833	1.06	9.01.99.99.999.02	9999.999	QUATTROCCHI FEDORA	Anticipi di missione - Roma QUATTROCCHI FEDORA	1.600,00
E	2018	19/11/18	R	6540	1.01	9.01.99.99.999.02	9999.999	RAIMONDI LUCA	Anticipi di missione - Amministrazione Centrale RAIMONDI LUCA	188,38
E	2018	03/12/18	R	6852	1.08	9.01.99.99.999.02	9999.999	RAO SANDRO	Anticipi di missione - CNT RAO SANDRO	250,00

E	2018	03/12/18	R	6854	1.01	2.01.01.02.999.01	0943.999	REGIONE BASILICATA	ANTICIPO 40 % PROT INTESA VAL D'ANGRI	380.000,00
E	2013	31/12/13	R	2625	1.01	2.01.01.02.999.01	0613.999	REGIONE CAMPANIA - SETTORE DEM	da incassare	70.000,00
E	2018	31/12/18	R	7653	1.01	2.01.01.02.999.01	0929.999	REGIONE LAZIO	Da incassare	18.370,00
E	2017	31/12/17	R	3653	1.01	2.01.01.02.999.01	0790.999	Regione Liguria	da incassare	3.138,43
E	2013	31/12/13	R	2691	1.01	2.01.01.02.999.01	0312.999	REGIONE SICILIA	da incassare	78.141,27
E	2017	31/12/17	R	3648	1.01	2.01.01.02.999.01	0844.999	REGIONE SICILIA DIP. REGIONALE P.C.	da incassare	130.079,60
E	2018	10/09/18	R	4925	1.01	2.01.01.02.999.01	0844.999	REGIONE SICILIA DIP. REGIONALE P.C.	3a FATTURA DEL 40% INGV-DRPC SIGLATA IL 21.12.2016	82.831,20
E	2011	27/10/11	R	1519	1.01	9.02.99.99.999	9999.999	REGIONE SICILIANA	VI SAL Ricciarillo	102.711,87
E	2012	31/12/12	R	2210	1.01	9.02.99.99.999	9999.999	REGIONE SICILIANA	Saldo 7° SAL lavori di ripristino Oss. Messina Arch. Garofalo competenze per lavori Oss. Messina	56.412,91
E	2012	31/12/12	R	2211	1.01	9.02.99.99.999	9999.999	REGIONE SICILIANA		10.567,03
E	2013	07/05/13	R	750	1.01	9.02.99.99.999	9999.999	REGIONE SICILIANA	FATT. N.1 DEL 23/1/13 E N.15 DEL 24/2/13 LAVORI DI RIPRISTINO, CONSOLIDAMENTO E RISTRUTTURAZIONE SEDE OSS. DI MESSINA (SALDO FINALE E ONERI DISCARICA)	10.985,99
E	2013	07/05/13	R	752	1.01	9.02.99.99.999	9999.999	REGIONE SICILIANA	FATT. N.30 DEL 30/12/12 RIPRISTINO CONSOLIDAMENTO E RISTRUTTURAZIONE SEDE OSS. DI MESSINA	3.940,98
E	2013	07/05/13	R	754	1.01	9.02.99.99.999	9999.999	REGIONE SICILIANA	FATT. N.1 DEL 25/1/13 RIPRISTINO CONSOLIDAMENTO E RISTRUTTURAZIONE SEDE OSS. DI MESSINA	3.000,00
E	2013	23/09/13	R	1587	1.01	9.02.99.99.999	9999.999	REGIONE SICILIANA	RIMBORSO IND. PER ATTIVITA' DI RUP ING. G MANGANO.	3.514,46
E	2018	31/12/18	R	7658	1.01	2.01.01.02.999.01	0910.999	REGIONE SICILIANA	Da incassare	39.333,00
E	2018	31/12/18	R	7661	1.01	2.01.01.01.003.01	0888.999	REGIONE SICILIANA	Da incassare	294.908,00
E	2018	14/12/18	R	7273	1.01	2.01.01.02.999.01	0922.999	Regione Toscana	LIQUIDAZIONE ACCONTO ACCORDO DI COLLABORAZIONE SCIENTIFICA TRA REGIONE TOSCANA E INGV	15.000,00
E	2018	21/11/18	R	6566	1.08	9.01.99.99.999.02	9999.999	RICCARDO CIVICO	Anticipi di missione - CNT RICCARDO CIVICO	797,00
E	2017	08/05/17	R	682	1.02	9.01.99.99.999.02	9999.999	RICCIARDI GIUSEPPE	Anticipi di missione - Osservatorio Vesuviano RICCIARDI GIUSEPPE	1.200,00
E	2018	12/11/18	R	6374	1.02	9.01.99.99.999.02	9999.999	RICCIARDI GIUSEPPE	Anticipi di missione - Osservatorio Vesuviano RICCIARDI GIUSEPPE	330,00
E	2018	12/11/18	R	6372	1.02	9.01.99.99.999.02	9999.999	RIGUZZI FEDERICA	Anticipi di missione - Osservatorio Vesuviano RIGUZZI FEDERICA	150,00
E	2018	12/09/18	R	4987	1.01	2.01.03.02.999.01	0407.999	RINA CONSULTING CSM S.p.A.	1 GIORNATA DI ANALISI DI MICROSONDA - RIF. RDA N. 2018/569 DEL 26.03.2018	550,00
E	2018	13/09/18	R	5011	1.01	9.02.05.01.001.01	9999.999	RINA CONSULTING CSM S.p.A.	IVA SU FATTURA RINA CONSULTING X ANALISI DI LABORATORIO	121,00
E	2018	20/11/18	R	6551	1.02	9.01.99.99.999.02	9999.999	ROMANO PIERDOMENICO	Anticipi di missione - Osservatorio Vesuviano ROMANO PIERDOMENICO	2.313,00
E	2018	22/11/18	R	6628	1.09	9.01.99.99.999.02	9999.999	ROUWET DMITRI	Anticipi di missione - Bologna ROUWET DMITRI	2.540,00
E	2018	23/10/18	R	6037	1.08	9.01.99.99.999.02	9999.999	SALVI STEFANO	Anticipi di missione - CNT SALVI STEFANO	3.123,00
E	2018	21/11/18	R	6565	1.08	9.01.99.99.999.02	9999.999	SALVI STEFANO	Anticipi di missione - CNT SALVI STEFANO	942,00
E	2018	09/05/18	R	2594	1.02	9.01.99.99.999.02	9999.999	SANSIVERO FABIO	Anticipi di missione - Osservatorio Vesuviano SANSIVERO FABIO	10,10
E	2018	06/06/18	R	3124	1.07	9.01.99.99.999.02	9999.999	SANTARELLI LUCIA	Anticipi di missione - Roma 2 SANTARELLI LUCIA	96,31
E	2016	28/01/16	R	76	1.01	2.01.01.01.013.01	0759.999	SCIENTIFIC COMMITTEE ON ANTART	SCAR support for the organisation of the EG-ANTVOLT kickstart meeting 3-5 July 2015 INGV, Catania	458,00
E	2018	08/11/18	R	6306	1.08	9.01.99.99.999.02	9999.999	SCOGNAMIGLIO LAURA	Anticipi di missione - CNT SCOGNAMIGLIO LAURA	1.483,00
E	2018	13/12/18	R	7247	1.01	9.01.99.99.999.02	9999.999	SERRATORE ANDREA	Anticipi di missione - Amministrazione Centrale SERRATORE ANDREA	287,00
E	2018	13/12/18	R	7248	1.01	9.01.99.99.999.02	9999.999	SERRATORE ANDREA	Anticipi di missione - Amministrazione Centrale SERRATORE ANDREA	156,00
E	2018	28/11/18	R	6749	1.07	9.01.99.99.999.02	9999.999	SIRAVO GAIA	Anticipi di missione - Roma 2 SIRAVO GAIA	1.018,00
E	2017	31/12/17	R	3526	1.01	9.01.99.99.999.01	9999.999	SKY ITALIA SRL	rimborso IVA erroneamente versata con rid bancario	12,54
E	2007	31/12/07	R	3386	1.01	9.02.04.02.001.	9999.999	SOCIETA' CATTOLICA DI ASSICURA	POLIZZA FIDEJUSSORIA A FAVORE DELLA REGIONE SICILIA	118,00
E	2007	31/12/07	R	3388	1.01	9.02.04.02.001.	9999.999	SOCIETA' CATTOLICA DI ASSICURA	POLIZZA PER CAUZIONE A FAVORE REGIONE SICILIA PERIODO 29/07/07-29/07/08	108,28
E	2017	31/12/17	R	3525	1.01	9.01.99.99.999.01	9999.999	SOCIETA' ELETTRICA LIPARESE SN	rimborso IVA erroneamente versata con rid bancario	189,04
E	2016	22/11/16	R	1530	1.01	9.01.99.99.999.02	9999.999	SORTINO FRANCESCO	Anticipi di missione - Amministrazione Centrale SORTINO FRANCESCO	1.500,00
E	2018	27/09/18	R	5398	1.01	2.01.03.02.999.01	0928.999	SOTACARBO SPA	CORRISPETTIVO PER PROGETTO SULCIS 4	29.600,00
E	2018	17/12/18	R	7392	1.01	2.01.03.02.999.01	0928.999	SOTACARBO SPA	CORRISPETTIVO PER PROGETTO SULCIS 4 (ordine 173/2018)	5.800,00
E	2018	07/12/18	R	6987	1.06	9.01.99.99.999.02	9999.999	SPAGNUOLO ELENA	Anticipi di missione - Roma 2 SPAGNUOLO ELENA	918,00
E	2018	28/11/18	R	6745	1.07	9.01.99.99.999.02	9999.999	SPERANZA FABIO	Anticipi di missione - Roma 2 SPERANZA FABIO	1.018,00
E	2018	13/12/18	R	7181	1.07	9.01.99.99.999.02	9999.999	SPERANZA FABIO	Anticipi di missione - Roma 2 SPERANZA FABIO	170,00
E	2018	04/10/18	R	5515	1.01	2.01.01.01.013.01	0877.999	STATE KEY LABORATORY OF LITHOS INST. OF GEOL. & GEO	COOPERATION AGREEMENT CIFALPS 2 - FIFTH PAYMENT	14.000,00
E	2015	31/12/15	R	2246	1.01	9.02.99.99.999	9999.999	SVILUPPO PISA S.R.L.	Sentenza 15276/14 pagamento a favore di Sviluppo Pisa Srl	938.918,55
E	2018	27/06/18	R	3576	1.02	9.01.99.99.999.02	9999.999	TAMMARO UMBERTO	Anticipi di missione - Osservatorio Vesuviano TAMMARO UMBERTO	450,00
E	2018	15/11/18	R	6488	1.02	9.01.99.99.999.02	9999.999	TAMMARO UMBERTO	Anticipi di missione - Osservatorio Vesuviano TAMMARO UMBERTO	900,00
E	2012	31/12/12	R	2225	1.01	2.01.03.02.999.01	0507.999	Tampieri Energie S.r.l.	da incassare	13.667,00
E	2018	13/11/18	R	6381	1.07	9.01.99.99.999.02	9999.999	TEGAS VALENTINA	Anticipi di missione - Roma 2 TEGAS VALENTINA	609,00
E	2017	31/12/17	R	3632	1.01	9.02.04.02.001.	9999.999	TELEPASS S.P.A.	deposito cauzionale per n. 21 dispositivi Telepass per automezzi di proprietà INGV in dotazione all	3.150,00
E	2017	31/12/17	R	3661	1.01	2.01.03.02.999.01	0800.999	TELESPAZIO S.P.A.	da incassare	19.248,50
E	2017	31/12/17	R	3674	1.01	2.01.03.02.999.01	0804.999	TERRADUE SRL	da incassare	12.359,00
E	2017	31/12/17	R	3684	1.01	2.01.05.01.001.01	0708.999	The University of Manchester	New Outlook on seismic faults: From EARTHquake nucleation to arrest	169.211,00
E	2018	24/10/18	R	6069	1.06	9.01.99.99.999.02	9999.999	TINTI ELISA	Anticipi di missione - Roma TINTI ELISA	1.492,00
E	2015	31/12/15	R	2269	1.01	9.02.99.99.999	9999.999	TRIBUNALE DI MONZA	missione Dott. Arnato Alessandro al Tribunale di Monza	173,60
E	2018	06/11/18	R	6230	1.02	9.01.99.99.999.02	9999.999	TROISE CLAUDIA	Anticipi di missione - Osservatorio Vesuviano TROISE CLAUDIA	895,00
E	2018	27/03/18	R	1853	1.07	9.01.99.99.999.02	9999.999	TUTONE GIUSEPPE	Anticipi di missione - Roma 2 TUTONE GIUSEPPE	136,00
E	2014	31/12/14	R	2532	1.01	9.02.04.02.001.	9999.999	UNIONE DEI COMUNI MONTANI AMIA	restituzione depositi cauzionali	540,00
E	2016	28/01/16	R	79	1.01	9.02.05.01.001.01	9999.999	UNIV. DEGLI STUDI DI PALERMO	Progetto DIS Tem-INGV PA 2015	2.640,00
E	2017	31/12/17	R	3679	1.01	2.01.05.01.001.01	0813.999	UNIV.STUDI BOLOGNA-DIP DI FIS	da incassare	102,11

E	2018	22/11/18	R	6577	1.01	2.01.03.02.999.01	0818.999	UNIVERSIDAD DE CHILE DIPT OF GEOLOGY	ANALISI CHIMICHE ED ISOTOPICHE SU	1.885,00
E	2018	31/12/18	R	7840	1.01	2.01.01.02.008.01	0932.999	FCFM	ACQUE DI FALDA	4.260,00
E	2018	31/12/18	R	7855	1.01	2.01.01.02.008.01	0835.999	UNIVERSITA' STUDI VENEZIA	Da incassare	20.000,00
E	2018	05/12/18	R	6957	1.01	2.01.01.02.008.01	0650.999	UNIVERSITY OF NOTTINGHAM	Da incassare	9.849,00
E	2018	17/12/18	R	7403	1.01	2.01.01.02.008.01	0650.999	UNIVERSITY OF OSLO	CHEMICAL AND ISOTOPIC ANALYSIS OF 15 SAMPLES OF DISSOLVED GASSES and 39 OF FREE GASSES	8.000,00
E	2018	22/11/18	R	6635	1.01	9.01.99.99.999.02	9999.999	VAGNI RICCARDO	Anticipi di missione - Amministrazione Centrale VAGNI RICCARDO	75,00
E	2018	22/11/18	R	6639	1.01	9.01.99.99.999.02	9999.999	VAGNI RICCARDO	Anticipi di missione - Amministrazione Centrale VAGNI RICCARDO	75,00
E	2018	05/10/18	R	5544	1.01	2.01.03.02.999.01	0887.999	VILLA SIRENA SNC	SPONSOR PER CONGRESSO CITIES ON VOLCANOES - NAPOLI 2-7/09/18	571,08
E	2018	05/10/18	R	5546	1.01	9.02.05.01.001.01	9999.999	VILLA SIRENA SNC	IVA SU SPONSOR PER CONGRESSO CITIES ON VOLCANOES - NAPOLI 2-7/09/18	125,64
E	2018	22/11/18	R	6581	1.06	9.01.99.99.999.02	9999.999	VINCIARELLI VALERIO	Anticipi di missione - Roma VINCIARELLI VALERIO	560,00
E	2017	31/03/17	R	460	1.01	3.01.03.02.002	9999.999	Vodafone Omnitel NV	Contratto di ospitalità di immobile destinato ad uso diverso dell'abitazione	11.012,63
E	2017	31/03/17	R	461	1.01	9.02.05.01.001.01	9999.999	Vodafone Omnitel NV	Contratto di ospitalità di immobile destinato ad uso diverso dell'abitazione	2.422,82
E	2018	31/12/18	R	7669	1.01	9.02.99.99.999	9999.999	ZANOLIN FRANCESCO	recupero missione dal 12 al 21.01.2019 per partecipazione alla XXXIV campagna antartica -Zanolin Francesco	1.020,00
E	2018	10/12/18	R	7003	1.01	2.01.03.02.999.01	0818.999	ZELENSKI MICHAEL	NOBLE GAS ISOTOPIC ANALYSES	1.000,00
E	2014	31/12/14	R	2580	1.01	2.01.01.01.013.01	0710.999	CNR, Istituto per il Rilevamento Elettromagnetico dell'Ambiente (IREA)	da incassare	4.500,00
E	2015	31/12/15	R	2281	1.01	2.01.01.02.999.01	0707.999	Regione Siciliana - CE	da incassare	188.550,00
E	2015	31/12/15	R	2283	1.01	2.01.01.01.001.02	0612.999	Ministero dell'Istruzione dell'Università e della Ricerca	da incassare	141.056,00
E	2015	31/12/15	R	2296	1.01	2.01.01.01.001.02	0731.999	Ministero dell'Istruzione dell'Università e della Ricerca	da incassare	64.203,00
E	2015	31/12/15	R	2301	1.01	2.01.01.02.999.01	0721.999	Regione Siciliana - CE	da incassare (EX 722)	17.533,08
E	2015	31/12/15	R	2308	1.01	2.01.01.01.001.02	0583.999	Ministero dell'Istruzione dell'Università e della Ricerca	da incassare	91.118,27
E	2015	31/12/15	R	2309	1.01	2.01.01.01.001.02	0546.999	Ministero dell'Istruzione dell'Università e della Ricerca	da incassare	1.208.359,74
E	2016	31/12/16	R	1766	1.01	3.05.02.03.008	9999.999	Ministero dell'Interno	Rimborso personale comandato 2016	21.985,56
E	2017	31/12/17	R	3657	1.01	2.01.01.01.001.02	0890.999	Ministero degli esteri	da incassare	94.156,00
E	2017	31/12/17	R	3650	1.01	2.01.01.01.003.01	0885.999	Presidenza del Consiglio dei Ministri - DPC	da incassare	100.064,00
E	2017	31/12/17	R	3662	1.01	2.01.05.01.001.01	0782.999	COMMISSIONE EUROPEA-BRUXELLES	da incassare	41.021,34
E	2017	31/12/17	R	3663	1.01	2.01.01.01.001.02	0612.999	Ministero dell'Istruzione dell'Università e della Ricerca	da incassare	46.243,00
E	2017	31/12/17	R	3669	1.01	2.01.01.01.001.02	0607.999	Ministero dell'Istruzione dell'Università e della Ricerca	da incassare	20.000,00
E	2018	31/12/18	R	7670	1.01	2.01.01.01.013.01	0710.999	CNR, Istituto per il Rilevamento Elettromagnetico dell'Ambiente (IREA)	da incassare	500,00
										24.953.176,30

Situazione dei Residui Passivi Dettaglio

PAGINA BIANCA

Anno E/U	Data Imp./Acc.	Data Imp./Acc.	C/R	Num. Imp./Acc.	C.R.A.	Capitolo	Obiet.Funz.	Controparte	Desc. impegno/accertamento	Imp.Deliberato
U	2018	30/10/18	R	11975	1.01	2.02.01.99.999.02	9999.011	ITALWARE SRL	Adesione convenzione Consip per acquisto n. 3 MacBook Sonice Vinanza, Tucci Silvana, De Paola Valeria (CIG Consip 72124161F9)	3.788,69
U	2018	13/12/18	R	14447	1.08	2.02.01.07.999	9999.999	ITALWARE SRL	Acquisto n.12 pc desktop in convenzione consip (ceceve)	9.156,44
U	2018	19/12/18	R	14681	1.02	2.02.01.99.999.02	9999.999	ITALWARE SRL	APPLE MACBOOK AIR13 3 15.8GB 128GB SSD - UNITA' DI STORAGE DA 256 GB (AUGUSTI VINCENTO)	1.157,67
U	2018	27/12/18	R	14989	1.01	2.02.01.99.999.02	9999.050	ITALWARE SRL	Adesione Convenzione Consip per n. 8 PC Desktop e n. 8 Monitor - Rich. Missoi	7.379,66
U	2016	08/07/16	R	7219	1.01	1.04.02.01.002	9999.999	RICCOBONO GIUSEPPE	LIQUIDAZIONE INDENNITA' DI FINE RAPPORTO	18.046,29
U	2018	07/12/18	R	14058	1.06	1.03.02.99.999.01	0656.020	TOURNIGAND PIERRE YVES	RIMBORSO SPESE PER PERNOTTAMENTO DAL 08 AL 13-09-2018	500,00
									Impegno per rimborso spese G. Vougioukalakis per partecipazione meeting WP11 di EPOS del 7-8/9/2017 a Roma	
U	2017	24/07/17	R	7788	1.01	1.03.02.99.999.01	0459.010	Vougioukalakis Georges		1.119,00
U	2018	22/06/18	R	6878	1.01	1.03.02.05.999.01	9999.999	2bite srl	MEPA 4375734: collegamento wifi biennale stazione sismica Tortoreto e Teramo Rich. Delladio A.	1.464,00
U	2018	06/12/18	R	14045	1.01	1.03.02.05.999.01	9999.999	2bite srl	ODA 484989 - Connettività Wifi 24 mesi per stazione sismica di Villa Celiara - Rich. Delladio	732,00
U	2016	29/12/16	R	14454	1.01	1.03.02.05.999.01	9999.999	2bite srl	MEPA 3424008: collegamento wifi stazione sismica Inimino Tortoreto e Villa Celiara ed attivazione Teramo e Fresagrandinaria	2.928,00
U	2018	23/07/18	R	7963	1.02	1.03.02.99.999.01	0634.010	2M ITALIA S.R.L.	CANONE NOLEGGIO E SERVIZIO FONTANA REFRIGERANTE -SEDE ERCOLANO (LUGLIO-AGOSTO-SETTEMBRE)	62,75
U	2018	16/11/18	R	12907	1.08	2.02.01.07.999	9999.999	ZWARE S.R.L.	n.1 iMac per Di Bona Massimo e n.1 MacBook per Andrea Bono	5.702,28
U	2018	30/11/18	R	13754	1.01	1.03.02.02.999	9999.130	3DES	Canone assistenza anno 2019 per sfera didattica	305,00
U	2018	11/12/18	R	14238	1.06	1.03.01.02.999.01	0550.010	8853 S.P.A.	metalli per esperimenti - V.Misilì	2.684,00
U	2018	01/10/18	R	10426	1.06	1.03.01.02.999.01	0787.010	A. di Paolo Spa	materiale informatico	200,00
U	2018	01/10/18	R	10427	1.06	1.03.01.02.999.01	0850.010	A. di Paolo Spa	materiale informatico	460,00
U	2018	01/10/18	R	10428	1.06	1.03.01.02.999.01	0865.039	A. di Paolo Spa	materiale informatico	268,00
U	2018	01/10/18	R	10431	1.06	1.03.01.02.999.01	0865.043	A. di Paolo Spa	materiale informatico	210,00
U	2018	01/10/18	R	10432	1.06	1.03.01.02.999.01	0865.058	A. di Paolo Spa	materiale informatico	82,00
U	2018	01/10/18	R	10433	1.06	1.03.01.02.999.01	0865.060	A. di Paolo Spa	materiale informatico	590,00
U	2018	01/10/18	R	10435	1.06	1.03.01.02.999.01	0865.061	A. di Paolo Spa	materiale informatico	245,00
U	2018	01/10/18	R	10436	1.06	1.03.01.02.999.01	0708.010	A. di Paolo Spa	materiale informatico	383,00
U	2018	01/10/18	R	10437	1.06	1.03.01.02.008	9999.999	A. di Paolo Spa	materiale informatico sez Roma1	1.450,00
U	2018	09/02/18	R	898	1.01	1.03.02.07.004	9999.999	A.A. LOGATEK SERVICE S.R.L.	MEPA3190632 LEASING MULTIFUNZIONE: KONICA BIZHUB 4020 UFFICIO LEGALE - anno 2018 (scadenza 07/10/2019)	1.222,06
U	2018	09/02/18	R	904	1.01	1.03.02.07.004	9999.999	A.A. LOGATEK SERVICE S.R.L.	RDO 868213 LEASING MULTIFUNZIONE: KONICA MINOLTA C284e + FAX per Sede L'Aquila - anno 2018 (scadenza 30/06/2019)	2.628,26
U	2018	09/02/18	R	905	1.01	1.03.02.07.004	9999.999	A.A. LOGATEK SERVICE S.R.L.	RDO 868164 LEASING MULTIFUNZIONE: KONICA MINOLTA C284e sede Via Pinturicchio - anno 2018 (scadenza 29/06/2019)	2.914,65
U	2018	29/03/18	R	2883	1.01	1.03.02.07.004	9999.999	A.A. LOGATEK SERVICE S.R.L.	RDO 1270073 LEASING MULTIFUNZIONE: CENTRO STAMPA Konica Minolta Bizhub C554E, PROTOCOLLO Konica Minolta Bizhub 4050, BIBLIOTECA Konica Minolta Bizhub C308	8.706,06
U	2018	18/07/18	R	7821	1.07	2.02.01.99.999.01	0606.010	A.G.I. S.R.L.	60 MESI DA AGOSTO 2016	22.875,00
U	2018	31/08/18	R	9024	1.07	1.03.01.02.999.01	0606.010	A.G.I. S.R.L.	Sistema per la misura di potenziali elettrici e correnti prodotte da protezione catodica attiva/passiva di imbarcazioni	4.266,00
U	2018	11/10/18	R	11047	1.07	1.03.01.02.999.01	0848.010	A.G.I. S.R.L.	Kil costituito da set di schede di acquisizione, apparato mobile e materiale per test stazione OS-IS trasportabile	4.880,00
U	2018	15/11/18	R	12879	1.07	2.02.01.99.999.01	0829.010	A.G.I. S.R.L.	Upgrade sistema accelerometrico Stazione OS-IS, sostituzione elemento mobile	14.396,00
U	2009	26/03/09	R	3443	1.05	1.03.02.99.999.02	9999.999	A.R.N.A.S. GARIBALDI	Materiale e schede necessarie alla realizzazione di un sistema accelerometrico	1.020,00
U	2018	15/05/18	R	4832	1.09	1.03.02.09.004	9999.999	A.S. SERVICE S.r.l.	Adempimenti legislativi in materia di sicurezza e salute nei luoghi di lavoro	2.196,00
U	2018	28/06/18	R	7097	1.09	1.03.02.09.004	9999.999	A.S. SERVICE S.r.l.	Manutenzione ordinaria CDZ nel CED (F. Ist.)	5.493,66
U	2018	19/11/18	R	13039	1.09	1.03.02.09.004	9999.999	A.S. SERVICE S.r.l.	Manutenzione ordinaria impianto di riscaldamento (F. Ist.)	4.684,80
U	2016	04/07/16	R	6867	1.01	1.03.02.02.999	9999.180	A.S.A. rappresentanze srl	MEPA 3014500 TENDA VERTICALE PER CENTRO EOLIE	359,66
U	2011	08/09/11	R	8759	1.07	1.03.02.04.004.01	9999.999	AARHUS GEOPHYSICS ApS	Corso TEM Acquisizione e processing per l'utilizzo della nuova strumentazione geofisica in dotazione al lab. di geofisica ambientale	600,00
U	2018	08/12/18	R	14115	1.06	2.02.01.99.999.02	9999.999	ABN-INFOMOBILITY	Garmin GPS-M.M.Carafo	384,60
U	2018	27/08/18	R	8990	1.02	1.03.02.07.006	9999.999	ACCA SOFTWARE S.p.A.	SOFTWARE PRIMUS E ANTIFUOCOS	15,30
U	2018	23/05/18	R	5247	1.01	1.03.02.05.004	9999.999	Accademia Aeronautica - repar.	rimborso spese consumo corrente presso Accademia Aeronautica di Pozzuoli anno 2018	30,35
U	2018	20/03/18	R	2264	1.05	1.03.01.02.999.01	0304.010	ACCUMULATORI GIDI S.R.L.	N.85 Batterie Sonnenschein Solar Block 12V 60A - Le batterie necessitano per la manutenzione dei sistemi di alimentazione della rete Sismica e di Deformazione del suolo dell'Osservatorio Etno di Catania - Prop. Alparone	13.688,40
U	2018	17/10/18	R	11388	1.06	1.03.02.99.999.01	0304.010	ACCUMULATORI GIDI S.R.L.	batterie e caricabatteria - G.di Giulio	524,60
U	2018	07/02/18	R	831	1.01	1.02.01.99.999	9999.999	ACI AUTOMOBILE CLUB D'ITALIA Ge.Ser.	bolli auto regione Emilia Romagna, Lazio, Campania, Sicilia	307,96
U	2018	30/11/18	R	13700	1.09	1.03.02.99.999.01	0900.120	Accoppella Valerio	Rimborso missione Valerio Accoppella, Napoli 20/12/2018. DPC B2 OB 4 Subtask 3A Selva	73,30
U	2018	11/12/18	R	14320	1.08	1.03.02.99.999.01	0843.010	ACUNTO STEFANO	GETTONE PRESENZA DOTT STEFANO ACUNTO	150,00
U	2018	06/06/18	R	5981	1.06	1.03.02.99.999.01	0865.048	ADALTA DI FAZZI MARCO E MARCA	SOFTWARE E MANUALE	932,69
U	2018	26/09/18	R	10239	1.06	1.03.02.07.006	9999.999	ADALTA DI FAZZI MARCO E MARCA	Licenza academic RockWare LogPlot	1.937,97
U	2018	19/12/18	R	14678	1.06	1.03.02.99.999.01	0304.080	ADALTA DI FAZZI MARCO E MARCA	licenza software - A.Gomez Capera	1.464,00
U	2018	13/12/18	R	14455	1.03	1.03.02.99.999.01	0900.030	ADMASSOFFI DI FABIO PAVESI	realizzazione sito web per l'acquisizione di dati e metadati sismologici	3.500,00
U	2018	16/11/18	R	12884	1.06	1.03.01.02.999.01	0865.032	ADPARTNERS SRL	materiale informatico e di consumo per sede Aquila	440,71
U	2018	14/12/18	R	14528	1.02	1.03.01.02.999.01	0865.045	ADPARTNERS SRL	materiale informatico di consumo (Berrino)	683,36
U	2018	20/12/18	R	14749	1.02	2.02.01.99.999.01	0304.010	ADPARTNERS SRL	N.2 PC DELL INSPIRON CLASSICO CON MONITOR (TORELLI O) E N.1 HD HD (OSBRIZZO)	2.639,67
U	2018	05/03/18	R	1740	1.01	1.03.02.99.999.01	0459.010	Adria Congrex srl	Organizzazione integrata del 11th EPOS BGR	0,10
U	2018	17/10/18	R	11311	1.06	1.03.02.99.999.01	0645.010	AEROVISION S.R.L.	Meeting - Bratislava 21-22/05/2018	0,10
U	2018	20/12/18	R	14708	1.08	2.02.01.05.001	9999.999	AEROVISION S.R.L.	tubo in silicone - F.Quattrocchi	359,59
U	2018	20/12/18	R	14709	1.08	2.02.01.05.001	9999.999	AEROVISION S.R.L.	Drone FAWZI	2.180,00
U	2018	20/12/18	R	14709	1.08	1.03.01.02.008	9999.999	AEROVISION S.R.L.	accessori per Drone Fawzi	1.000,00
U	2018	20/12/18	R	14710	1.08	1.03.02.07.006	9999.999	AEROVISION S.R.L.	Agisoft PhotoScan Professional Edition Educational license per drone Fawzi	608,78
U	2018	03/10/18	R	10572	1.02	1.03.01.02.999.01	0304.010	AERSISTEM IMPIANTI S.R.L.	N. 5 POMPE A MEMBRANA SCHWARZER (AVINO)	1.800,00
U	2018	28/05/18	R	5395	1.01	1.03.02.10.001	9999.999	AGENZIA ANSA SOC. COOP. A.R.L.	Integrazione impegno ANSA con servizio di realizzazione e pubblicazione del servizio denominato "In collaborazione con " su ansa.it	4.880,00

U	2015	26/03/15	R	2988	1.01	1.03.02.07.001	9999.999	AGENZIA DEL DEMANIO - DIREZIONE REGIONALE SICILIA	CANONE DI LOCAZIONE OSS. MONTE FALCONE - CATANIA ANNO 2015	6.016,00
U	2017	22/06/17	R	6687	1.01	1.02.01.99.999	9999.999	AGENZIA DELLE ENTRATE	Tassa rifiuti anno 2017 Rocca di Papa n. 1 Corso di formazione per addetti e responsabili al servizio di prevenzione e protezione	0,37
U	2018	09/10/18	R	10872	1.10	1.03.02.99.999	0538.010	AGENZIA FORMATIVA SOGIP	Misuratore di Suscettività magnetica su campioni di paleomagnetismo. (A. Winkler)	639,34
U	2018	06/12/18	R	14034	1.07	2.02.01.99.999	02.999.999	AGICO S.R.O.	Misuratore di Suscettività magnetica su campioni di paleomagnetismo. (A. Winkler)	28.230,00
U	2018	06/12/18	R	14035	1.07	2.02.01.99.999	0550.010	AGICO S.R.O.	Misuratore di Suscettività magnetica su campioni di paleomagnetismo. (A. Winkler)	18.025,50
U	2018	27/11/18	R	13499	1.05	2.02.01.99.999	0304.010	AGOSTINI S.R.L.	N. 1 Notebook Panasonic CF-54Entry 14.0 HD Non-Touch i5-7300U RAM 8GB HDD500GB SE R VGA DVD W10Pro - Il bene sarà utilizzato per la programmazione dei Ricevitori Gps e lo scarico dati in remoto c/o le stazioni Gps permanenti - Prop. Pellegrino	2.061,80
U	2018	20/04/18	R	3830	1.09	1.03.02.09.004	9999.999	AIR FIRE S.P.A.	Manutenzione porte REI, uscite di emergenza, estintori, impianti rilevazione fumi e gas, apparecchi di illuminazione di sicurezza e lampade d'emergenza (F. Is.)	2.928,00
U	2018	20/04/18	R	3840	1.01	1.03.02.09.004	9999.999	AIR FIRE S.P.A.	Manutenzione straordinaria impianto antincendio presso Museo Geologico di Rocca di Papa	173,24
U	2018	03/12/18	R	13806	1.09	1.03.02.09.004	9999.999	AIR FIRE S.P.A.	Manutenzione straordinaria servizi antincendio (F. Is.)	2.403,40
U	2017	02/02/17	R	696	1.04	1.03.01.02.008	9999.999	AIR LIQUIDE ITALIA SERVICE S.R	FORNITURA ANNUALE DI BOMBOLE DI GAS PURI PER I LABORATORI ANNO 2017	1.408,49
U	2013	05/06/13	R	5880	1.06	1.03.02.99.999	0457.010	AIR SEA MALL SRL	Iva del 30% sul Buono d'Ordine n 5877 del 05/06/2013	630,00
U	2015	28/09/15	R	10647	1.06	1.03.01.02.008	9999.999	AIR SEA MALL SRL	SPESE PER SDOGANAMENTO MATERIALE DA LABORATORIO	1.230,83
U	2014	05/11/14	R	11771	1.06	1.03.02.99.999	0457.010	AIR SEA MALL SRL	Sdoganamento campioni di roccia	321,78
U	2018	29/11/18	R	13655	1.07	1.03.02.99.999	0865.049	AIR SEA MALL SRL	Sdoganamento n. 4 FIT PC 3 computer embedded	484,77
U	2015	04/12/15	R	14562	1.06	1.03.02.99.999	0669.050	AIR SEA MALL SRL	Servizio di sdoganamento	317,16
U	2015	07/12/15	R	14653	1.06	1.03.02.99.999	0669.050	AIR SEA MALL SRL	Spese di sdoganamento per campioni di roccia	279,91
U	2018	19/12/18	R	14707	1.08	1.03.02.13.003	9999.999	AIR SEA MALL SRL	Rientro da temporanea esportazione di strumentazione scientifica presso Podgorica-Montenegro Rich Deltadio	916,50
U	2016	04/02/16	R	851	1.02	1.03.01.02.008	9999.999	AIRCOS S.R.L.	AZOTO LIQUIDO PER LABORATORIO	963,80
U	2018	20/09/18	R	9956	1.06	1.03.02.02.002	01.0865.020	AKINCI AYBIGE	SPEI TROMETRIA FTIR AREA FLEGREAE/ESUVIANA (ARIENZO)	2.925,99
U	2018	10/10/18	R	10959	1.01	1.03.02.09.008	9999.999	Alba servizi SRL	TD121276 - lavori di manutenzione e messa in sicurezza stazioni sismiche	4.636,00
U	2018	19/12/18	R	14661	1.04	1.03.02.02.002	01.0865.010	ALBANO LUDOVICO	MISSIONE N. 840 DAL 18/12/2018 AL 19/12/2018	138,89
U	2018	13/02/18	R	1087	1.01	1.03.02.99.999	0304.011	ALD AUTOMOTIVE ITALIA SRL	MONTI PELORITANI - SOPRALLUOGO - CANONE NOLEGGIO AUTOMEZZO CITROEN C3 EY38RS - ANNO 2018	16,80
U	2018	15/02/18	R	1216	1.01	1.03.02.99.999	0304.011	ALD AUTOMOTIVE ITALIA SRL	CANONE NOLEGGIO AUTOMEZZO NISSAN X-TRAIL EY31RS - ANNO 2018	25,00
U	2018	15/02/18	R	1217	1.01	1.03.02.99.999	0304.011	ALD AUTOMOTIVE ITALIA SRL	CANONE NOLEGGIO AUTOMEZZO NISSAN QASHQAI E2053RY - ANNO 2018	17,80
U	2018	15/02/18	R	1219	1.01	1.03.02.99.999	0304.011	ALD AUTOMOTIVE ITALIA SRL	CANONE NOLEGGIO AUTOMEZZO NISSAN X-TRAIL E2080EY - ANNO 2018	5,60
U	2018	15/02/18	R	1220	1.01	1.03.02.99.999	0304.011	ALD AUTOMOTIVE ITALIA SRL	CANONE NOLEGGIO AUTOMEZZO NISSAN NV400 E2276XR - ANNO 2018	2,44
U	2018	15/02/18	R	1221	1.01	1.03.02.99.999	0304.011	ALD AUTOMOTIVE ITALIA SRL	CANONE NOLEGGIO AUTOMEZZO CITROEN C3 E2316GL - ANNO 2018	5,60
U	2018	15/02/18	R	1223	1.01	1.03.02.99.999	0304.011	ALD AUTOMOTIVE ITALIA SRL	CANONE NOLEGGIO AUTOMEZZO NISSAN QASHQAI E2546IS - ANNO 2018	12,20
U	2018	15/02/18	R	1225	1.01	1.03.02.99.999	0304.011	ALD AUTOMOTIVE ITALIA SRL	CANONE NOLEGGIO AUTOMEZZO FIAT PANDA FB781ZT - ANNO 2018	5,60
U	2018	15/02/18	R	1226	1.01	1.03.02.99.999	0304.011	ALD AUTOMOTIVE ITALIA SRL	CANONE NOLEGGIO AUTOMEZZO TOYOTA HILUX FB942ZW - ANNO 2018	15,00
U	2018	20/02/18	R	1379	1.01	1.03.02.09.001	9999.999	ALD AUTOMOTIVE ITALIA SRL	FORNITURA CARBURANTE TRAMITE FUEL CARD PER AUTOMEZZI ALD AUTOMOTIVE - ANNO 2018	9.928,47
U	2018	10/12/18	R	14210	1.10	1.03.02.02.002	01.0865.059	ALESSANDRA SMEDILE	Missione di Alessandra Smedile a Trascaso (AQ) del 27/11/2018 per effettuare rilievi geologici	20,00
U	2018	20/12/18	R	14722	1.06	1.03.02.02.002	02.9999.999	ALESSANDRA SMEDILE	missa in Irianda dal 24/07/2019 al 01/08/2019	1.700,00
U	2018	27/12/18	R	14839	1.06	1.03.02.02.002	02.9999.999	ALESSANDRA SMEDILE	Missione Eina 29-30 Alessandra Smedile	3,10
U	2018	14/11/18	R	12761	1.02	1.03.02.02.002	02.9999.999	ALESSIO GIULIANA	MISSIONE A BOLOGNA DEL 19/11/2018 PER 3 G.G. PER CONVEGNO GNGTS	368,90
U	2018	13/12/18	R	14475	1.02	1.03.02.02.002	02.9999.999	ALESSIO GIULIANA	MISSIONE DEL 18/12/2018 A BARI PER PARTECIPAZIONE CONVEGNO	43,00
U	2018	08/11/18	R	12445	1.06	1.03.02.02.002	01.0865.043	ALFONSI LAURA	missa a Petrelia Liri (AQ) del 9/11/2018	22,30
U	2018	30/11/18	R	13750	1.01	7.02.99.99.999	01.9999.999	ALFONSI LAURA	Impegno per trasferita a Christchurch (NZ) del 01-04/01/2019 per partecipare Campagna Antartica (Anadada)	500,00
U	2018	30/11/18	R	13751	1.01	7.02.99.99.999	01.9999.999	ALFONSI LAURA	Impegno per trasferita a Christchurch (NZ) del 06-10/02/2019 per partecipare alla Campagna Antartica (Ritorno)	500,00
U	2018	10/12/18	R	14129	1.06	1.03.02.02.002	01.0865.043	ALFONSI LAURA	missa a Petrelia Liri (AQ) del 10/07/2018	25,00
U	2018	11/12/18	R	14267	1.06	1.03.02.02.002	01.0865.043	ALFONSI LAURA	missa a Tagliacozzo (AQ) del 13/12/2018	24,09
U	2018	21/12/18	R	14761	1.06	2.02.01.99.999	02.9999.999	ALGADIE	ragionamento - G. Galli	5.000,00
U	2018	29/11/18	R	13667	1.01	1.03.02.04.004	02.9999.999	ALIPRANDI SIMONE	Affidamento servizio formativo per la "Giornata della Trasparenza e della pubblicità delle proprie azioni e dei propri dati" che si terrà presso la sede INGV in data 4/12/2018	577,30
U	2016	15/11/16	R	12718	1.06	1.03.02.09.004	9999.999	ALLSOPP HELIKITES LTD.	RIPARAZIONE PALLONE AEROSTATICO	800,00
U	2017	21/12/17	R	13789	1.06	1.03.02.09.004	9999.999	ALLSOPP HELIKITES LTD.	RIPARAZIONE PALLONE AEROSTATICO	850,00
U	2016	15/11/16	R	12729	1.06	1.03.01.02.008	9999.999	ALTECH ITALIA S.R.L.	HELIKITE PER RILIEVI FOTOGRAFOMETRICI	512,40
U	2018	08/11/18	R	12491	1.01	1.03.02.09.001	9999.999	Aloisio Ricambi srl	RDO 2121395: fornitura n. 10 catene da Neve Rich. Luzzi C.	652,80
U	2018	29/03/18	R	2886	1.10	1.03.02.99.999	01.0865.036	ALS LABORATORY GROUP	24 Analisi chimiche di elementi maggiori e tracce di polveri di roccia	584,00
U	2018	19/11/18	R	12976	1.02	1.03.02.99.999	01.0836.010	ALS LABORATORY GROUP	ANALISI ROCCE (DE VITA)	581,49
U	2017	13/07/17	R	7507	1.01	1.03.02.05.005	9999.999	ALTO CALORE SERVIZI S.P.A.	FORNITURA SERVIZI IDRICI IN C.DA CIAVOLONE GROTAMINARDA - ANNO 2017	619,46
U	2018	19/04/18	R	3773	1.05	1.03.02.02.005	9999.999	AM MANAGEMENT di Mintello Alessandra	Servizio di n. 4 coffee break per 60 persone cadauno nell'ambito delle Due Giornate di Studio sul Vulcano Stromboli nei giorni 27 e 28 Febbraio 2018 - Prop. Privitera	1.756,80
U	2018	22/06/18	R	6874	1.01	1.02.01.99.999	9999.999	AMA S.P.A.	TARIFFA RIFIUTI SEDE INGV ROMA ANNO 2018 (pagamento semestrale)	972,05
U	2018	06/11/18	R	12439	1.05	1.03.02.02.002	02.9999.999	AMANTIA ALFIO	Missione Monte Egitto del 06/11/2018	10,33
U	2018	08/11/18	R	12552	1.05	1.03.02.02.002	01.0304.010	AMANTIA ALFIO	Missione Montecassiano del 09/11/2018 - Manutenzione stazione magnetometrica rete di monitoraggio vulcanico	10,33
U	2018	05/12/18	R	13954	1.05	1.03.02.02.002	02.9999.999	AMANTIA ALFIO	Missione Monte Egitto del 06/12/2018	10,33
U	2018	10/12/18	R	14589	1.05	1.03.02.02.002	02.9999.999	AMANTIA ALFIO	Missione Monte Scavo del 12/12/2018	10,33
U	2018	30/12/18	R	14930	1.05	1.03.02.02.002	02.9999.999	AMANTIA ALFIO	Missione Monte Ilce del 30/12/2018 - Indagini macro-sismiche terremoto del 26 dicembre 2018	22,26
U	2018	13/09/18	R	9637	1.01	1.03.02.05.005	9999.999	AMAP SPA	FORNITURA SERVIZI IDRICI IN VIA UGO LA MALFA 78 SEDE INGV PALERMO ANNO 2018	361,57
U	2018	20/11/18	R	13093	1.08	1.03.02.02.002	01.0304.010	AMATO ALESSANDRO	COD. CLIENTE: 179995 - COD. SERVIZIO: 16243961	460,41
U	2018	12/12/18	R	14341	1.08	1.03.02.02.002	01.0900.180	AMATO ALESSANDRO	Missione a Parigi (Francia) dal 25 al 29/11/18 per partecipare alla conferenza annuale dell'Unesco IOCIICG-NEAMTWS	118,63

U	2018	13/12/18	R	14465	1.08	1.03.02.02.002.02	9999.999	AMATO ALESSANDRO	Integrazione spesa per missione a Rende(CS) dal 17 al 22/9/18(rimandato n°1343/2018)	22,00
U	2018	31/12/18	R	15192	1.01	1.04.02.01.002	9999.999	AMATO LOREDANA	LIQUIDAZIONE TFR	36.875,61
U	2012	16/04/12	R	3518	1.01	1.03.02.99.999.01	0339.010	AM-CAR S.r.l.	CANONE DI LOCAZIONE PER UN POSTO AUTO NELL'AUTORIMESSA SITA IN VIA DELLA STAZIONE DI SAN PIETRO-ROMA - ANNO 2012	2.592,00
U	2018	21/11/18	R	13165	1.08	1.03.02.02.002.01	0865.063	AMOROSO SARA	Missione dal 26 al 28/11/18 a Sulmona(AQ) per lavori di indagini geotecniche e geofisiche nei pressi del complesso della santissima annunciata	264,60
U	2017	13/12/17	R	13472	1.06	1.03.02.02.002.02	9999.999	AMOROSO SARA	miss a Roma del 12-13/12/2017	108,80
U	2018	10/12/18	R	14230	1.06	1.03.02.02.002.01	0542.070	AMOROSO SARA	miss a Roma del 13/12/2018	25,00
U	2018	11/12/18	R	14259	1.06	1.03.02.02.002.01	0542.070	AMOROSO SARA	miss a Modena Bondeno(FE) del 13-19/07/2018	170,00
U	2018	11/12/18	R	14260	1.06	1.03.02.02.002.01	0542.070	AMOROSO SARA	miss a Fano (AN) del 31/07/2018	14,20
U	2018	14/12/18	R	14524	1.06	1.03.02.02.002.01	0542.070	AMOROSO SARA	miss a Roma del 29-30/11/2018	106,14
U	2018	28/12/18	R	14867	1.06	1.03.02.02.002.01	0542.070	AMOROSO SARA	miss a Roma del 21/12/2018	4,90
U	2018	28/12/18	R	14872	1.06	1.03.02.02.002.01	0542.070	AMOROSO SARA	miss in Arizona (USA) del 05-13/01/2019	350,00
U	2018	15/11/18	R	12839	1.01	1.03.02.05.999.01	9999.999	AMPERSAND S.R.L.	ODA 4596302: collegamento Varese Ligure anno 2018	397,77
U	2018	20/11/18	R	13072	1.03	1.03.01.02.999.01	0846.020	ANASTASIS SOC COOP	ACQUISTO SMARTPEN E QUADERNI PER SMARTPEN	240,00
U	2018	20/11/18	R	13410	1.05	1.03.02.02.002.01	0304.010	ANDRONICO DANIELE	Missione Etna settore nord orientale del 21/11/2018 - Installazione stazioni Gps	5,00
U	2018	18/12/18	R	14599	1.05	1.03.02.02.002.01	0898.011	ANDRONICO DANIELE	Missione Kapposhima (Giappone) dal 17/01/2019 al 29/01/2019	2.043,45
U	2018	13/12/18	R	14934	1.05	1.03.02.02.002.01	0849.010	ANDRONICO DANIELE	Missione Roma dal 17/12/2018 al 18/12/2018	189,20
U	2018	01/10/18	R	15159	1.01	1.03.02.02.002.02	9999.999	ANDRONICO DANIELE	MISSIONE DEL 15 AL 28/10/2018 A CITTA' DEL GUATEMALA PER PARTECIPAZIONE INTERNATIONAL WORKSHOP LESSONS LEARNED FROM THE ERUPTION OF FUEGO (GUATEMALA)	2.725,94
U	2018	28/11/18	R	13568	1.07	1.03.02.99.999.01	0609.010	ANGELO PEREZ & C.	n.8 Proroghe polizze fidejussorie temporanee importazioni di cavi e connettori	2.577,00
U	2018	19/03/18	R	2229	1.09	1.03.02.02.002.01	0750.010	ANSELMI MARIO	Missione di Mario Anselmi a Bologna del 21-22/3/2018 (TIDES)	6,20
U	2016	18/03/16	R	4390	1.01	1.03.02.11.999	9999.999	ANTONELLI FABIO	Contratto di collaborazione professionale dal 01/04/2016 al 30/03/2017 (Durata contratto 24 mesi - 01/04/2016 al 30/03/2018). (comprensivo di eventuali spese anticipate da rimborsare)	433,26
U	2017	22/05/17	R	5323	1.01	1.03.02.99.999.01	0708.010	ANTONELLI FABIO	Verifica ammissibilità dei costi sostenuti e rilascio del Certificate of Financial Statement	5.000,00
U	2018	02/07/18	R	7222	1.01	1.03.02.10.001	9999.999	ANTONELLI FABIO	Contratto di collaborazione e consulenza professionale per la cura degli aspetti fiscali della gestione amministrativa contabile dell'INGV, dal 18/06/2018 al 17/06/2019	27.479,11
U	2018	26/11/18	R	13383	1.08	1.03.02.99.999.01	0788.010	ANTONELLI FABIO	Contratto professionale Dott.Antonelli	2.500,00
U	2018	11/12/18	R	14258	1.06	1.03.02.02.002.01	0865.061	ANTONOLI ANDREA	miss a Ischia (NA) del 10-11/12/2018	92,80
U	2018	14/12/18	R	14496	1.03	1.03.02.02.002.01	0900.010	ANTONOLICI ANDREA	Missione del 19/12/2018	75,00
U	2018	13/11/18	R	12698	1.08	1.03.01.02.008	9999.999	AP SISTEMI DI MACI PAOLO E CAR	30 ROUTER PER CONNETTIVITA' UMTS DI STAZIONI DELLA RETE SISMICA MOBILE DELL'ONT	10.028,40
U	2018	01/08/18	R	8369	1.05	1.03.01.02.999.01	0917.010	AP SISTEMI SNC	N. 1 Pliuometro riscaldato con area bocca da 500 cm2 uscita seriale RS485, N. 1 Trasduttore termogrignometrico per esterni uscita seriale RS485, N. 1 Sonda di umidità relativa del terreno con uscita 1+2.5Vdc e alim. 3-15Vdc - Prop. Carbone	1.895,00
U	2018	27/11/18	R	13497	1.05	1.03.01.02.999.01	0304.010	AP SISTEMI SNC	N. 2 Controller PCIe >SAS 1 porta + Cavo Bus + alimentazione per HDD SAS - Il materiale è necessario per la memorizzazione dei dati provenienti dalle stazioni di monitoraggio geochimico Etna, Stromboli e Vulcano - Prop. Salerno	329,40
U	2018	13/12/18	R	15163	1.05	2.02.01.99.999.02	9999.999	AP SISTEMI SNC	Fattura n. 413 del 13/12/2018 - N. 1 Samsung Galaxy Book Tablet 12"/64GB/SSD 128 GB Espandibile / WIFI / WIN 10	995,00
U	2018	12/11/18	R	12630	1.02	1.03.02.02.002.01	0304.010	AQUINO IDA	MISSIONE DEL 06/11/2018 A TRECASE E VESUVIO PER CONTROLLO STAZIONI	13,00
U	2018	17/10/18	R	11295	1.02	1.03.02.99.999.01	0550.010	ARBITER S.R.L.	abbigliamento da campagna (Marotta-Belviso)	1.985,15
U	2018	14/12/18	R	14502	1.02	1.03.01.02.004	9999.999	ARBITER S.R.L.	GIACCA A VENTO (BLU/CONCINTO - SCARFATO)	427,00
U	2016	01/06/16	R	5413	1.01	1.03.02.05.004	9999.999	ARCIDIODESI DI PISA	REGOLARIZZAZIONI C/C MPS ANNO 2016 PER FORNITURA ENERGIA STAZIONI VARIE: S.M.E.D. SOCIETA' LIPARESE, REPOWER	1.504,38
U	2018	19/12/18	R	14702	1.01	1.03.02.05.004	9999.999	ARCIDIODESI DI PISA	RIMBORSO FATTURE ENEL PER FORN. ENERGIA ELETTRICA C/O SEDE PISA IN VIA U. DELLA FADDOLA, 35 PERIODO MAGGIO 2016 / SETTEMBRE 2018 (€ 2312,13 di cui € 1504,38 detratti dall'impegno 5413/2016)	807,75
U	2018	28/06/18	R	7114	1.05	1.03.02.09.008	9999.999	Arcobaleno S.r.l.	Lavori di messa in sicurezza dei muri di contenimento dell'autostrada nord a lato della rampa di accesso presso la sede INGV di Catania - OE - Prop. Cantarero	24.809,38
U	2018	10/10/18	R	10849	1.01	2.02.01.99.001	9999.030	ARCURI LIBRERIA COMMISSIONARIA	RDO n. 2096153 - Acquisto volumi scientifici per biblioteca Rich. G. Ferrara	2.469,87
U	2018	13/03/18	R	2062	1.01	1.03.02.99.999.01	0304.011	ARVAL SERVICE LEASE ITALIA S.p	CANONE NOLEGGIO SUZUKY SX4 CROSS 4WD PER LA SEDE DI PISA - CONVI/CONSP DURATA 48 MESI (2016/2020-ODA 2781882) TARGA FG525DN - ANNO 2018	175,73
U	2018	13/03/18	R	2063	1.01	1.03.02.99.999.01	0304.011	ARVAL SERVICE LEASE ITALIA S.p	CANONE NOLEGGIO SUZUKY SX4 CROSS 4WD PER LA SEDE DI CATANIA - CONVI/CONSP DURATA 48 MESI (2016/2020-ODA 2781981) TARGA FG522DN - ANNO 2018	184,88
U	2018	26/04/18	R	4058	1.01	1.03.02.09.001	9999.999	ARVAL SERVICE LEASE ITALIA S.p	FORNITURA CARBURANTE TRAMITE FUEL CARD PER AUTOMEZZI SUZUKI FG522DN SEDE DI CATANIA E SUZUKI FG525DN SEDE DI PISA - ANNO 2018	336,50
U	2017	08/11/17	R	11631	1.01	1.03.02.99.999.01	0304.011	ARVAL SERVICE LEASE ITALIA S.p	NOLEGGIO SUZUKI SX4 CROSS 4WD PER LA SEDE DI CATANIA CONVENZIONE CONSP PERIODO OTTOBRE,NOVEMBRE, DICEMBRE 2017 (DURATA CONTRATTO 48 MESI:2016/2020)	292,42
U	2018	12/11/18	R	12629	1.06	1.03.02.02.002.01	0865.061	ASCANI MASSIMILIANO	(IMP.3476/2016 CONCLUSO)	128,10
U	2018	20/11/18	R	13070	1.06	1.03.02.02.002.01	0865.061	ASCANI MASSIMILIANO	miss a Fiume (AO) del 26/11/2018	15,00
U	2018	13/03/18	R	2022	1.01	1.03.01.01.002	9999.107	ASKANEWS S.P.A	Servizi d'informazione e comunicazione	3.900,00
U	2013	12/03/13	R	2642	1.06	1.03.02.99.999.01	0364.010	ASM IMPORT SRL	Servizio Dogana	170,02
U	2016	02/03/16	R	1785	1.01	1.03.02.04.004.01	9999.999	ASSOCIAZIONALE NAZIONALE DISAS	Partecipazione al IV cono e-learning in disaster Management stagione 2016/2017 Rich. Vertechi E.	890,00
U	2017	09/02/17	R	1102	1.01	7.02.99.99.999.01	9999.999	ATAC S.P.A	Abbonamenti MeTreBus convenzione INGV-ATAC "Mobility Management" anno 2017	14,70
U	2018	18/12/18	R	14624	1.01	1.03.02.99.999.01	0459.010	ATAKAN KUVVET	ENSR Meeting, Copenhagen 23-24 Oct 2018	623,44
U	2018	02/10/18	R	10544	1.02	2.02.01.99.999.01	0304.010	ATES INFORMATICA SRL	NOTEBOOK DA CAMPAGNA PANASONIC TOUGHBOOK	4.215,10
U	2018	28/12/18	R	14656	1.09	2.02.01.99.999.02	9999.999	ATES INFORMATICA SRL	Acquisto di n. 2 Switch Netgear XS748T (F. It.)	9.029,00
U	2018	18/12/18	R	14604	1.03	1.03.02.02.002.01	0913.010	AUGIERA PAOLO	Missione del 18/12/2018	297,30
U	2018	12/11/18	R	12632	1.02	1.03.02.02.002.01	0304.010	AUGUSTI VINCENZO	MISSIONE DEL 06/11/2018 A TRECASE E CRATERE VESUVIO PER CONTROLLO STAZIONI TILMETRICHE	13,00
U	2018	13/12/18	R	14401	1.02	1.03.02.02.002.01	0304.010	AUGUSTI VINCENZO	MISSIONE DEL 05/12/2018 A TRECASE, ERCOLANO E CRATERE VESSUVIO PER RIPRISTINO STAZIONI TILMETRICHE	13,10
U	2018	18/12/18	R	14616	1.01	1.03.02.09.001	9999.999	AUTOFFICINA CEROFOLINI & C. S.	Manutenzione automezzo di proprietà INGV targato DS055TT - Rich. Lozzi	216,01
U	2018	09/04/18	R	3235	1.01	1.03.02.09.001	9999.999	AUTOFFICINA CEROFOLINI & C. S.N.C	Riparazione FIAT Panda DS055TT presso Arezzo	983,01
U	2018	18/07/18	R	7824	1.01	1.03.02.09.004	9999.999	AUTOLAVAGGIO SPLENDOR DI LANZA	N. 30 lavaggi per automobili di proprietà INGV Sede Iripinia - Ric. Migliazza	420,90

U	2018	15/02/18	R	1203	1.01	1.03.02.99.999.02	9999.999	AUTOSTRADE S.P.A.	pedaggi autostradali automezzi di servizio anno 2018	20.337,56
U	2018	28/12/18	R	14875	1.02	1.03.02.02.002.02	9999.999	AVINO ROSARIO	MISSIONE A TAURASI DEL 28/12/2018 PER CONTROLLO TEMPERATURA POZZO SOTTERRANEO	20,00
U	2018	04/07/17	R	7174	1.06	1.03.01.02.006	9999.999	AVIOELOSUPERF DI V LAZZAROT	SERVIZIO DI AVIOSUPERFICIE	2.440,00
U	2018	23/10/18	R	11588	1.06	1.03.02.99.999.01	0641.010	AVIS AUTONOLEGGIO S.P.A.	noleggio auto a favore di Giannattasio F. / Miconi L.	400,00
U	2017	24/11/17	R	12520	1.08	1.03.02.99.999.01	0358.010	AVIS AUTONOLEGGIO S.P.A.	Noleggio Automezzo AVIS per missione Bosnia Delfino/Bucci	400,00
U	2018	04/12/18	R	13841	1.07	1.03.02.99.999.01	0349.010	AVIS BUDGET ITALIA S.P.A.	Noleggio auto per missione a Magliano Sabina (RI) del 05/12/2018	73,02
U	2018	28/12/18	R	14853	1.06	1.03.02.02.002.02	9999.999	AVIS BUDGET ITALIA S.P.A.	noleggio auto Castellano Catania 02/01/2019	400,00
U	2017	08/09/17	R	8817	1.01	1.03.02.07.006	9999.999	AVRIOS INTERNATIONAL LAG	Acquisto licenza triennale software di gestione veicoli in Saas - Rich. Lozzi G.	1.172,16
U	2018	13/12/18	R	14427	1.02	1.03.02.02.002.01	0900.130	AVVISATI GALA	MISSIONE DEL 12-13/12/2018 AD ISCHIA PER EFFETTUARE SOPRALLUOGHI PER RILIEVI CON DRONE	135,18
U	2017	05/12/17	R	13053	1.08	1.03.02.07.999.01	9999.999	AZIENDA FORESTE DEMAL-LUFFP	Canone locazione Raffo Rosso Regione Sicilia Annuale 2017	100,00
U	2017	28/11/17	R	12733	1.01	1.03.02.07.999.01	9999.999	AZIENDA AGRICOLA ANTONIO FABBR	CONVENZIONE PER INSTALLAZIONE STAZ. SISMICA LOC. BOSCO MAURO, COMUNE DI TERZIGNO-PERIODO 01.08.2016-31.07.2017	719,68
U	2017	08/12/17	R	13186	1.01	1.03.02.07.999.01	9999.999	AZIENDA AGRICOLA ANTONIO FABBR	CONVENZIONE PER INSTALLAZIONE STAZ. SISMICA LOC. BOSCO MAURO, COMUNE DI TERZIGNO (NA) PERIODO 01.08.2016-31.07.2017	719,68
U	2016	31/12/16	R	14890	1.01	1.03.02.07.999.01	9999.999	AZIENDA AGRICOLA ANTONIO FABBR	CONVENZIONE PER INSTALLAZIONE STAZ. SISMICA LOC. BOSCO MAURO, COMUNE DI TERZIGNO (NA) PERIODO: 01.08.2016/31.07.2015 E 01.08.2015/31.07.2016	1.439,36
U	2018	15/10/18	R	11201	1.07	1.03.02.07.999.01	9999.999	AZIENDA AGRICOLA MARIGHETTO TO	Lavori di sfalco e pulizia presso l'osservatorio geomagnetico di Castello Tesino	4.514,00
U	2016	30/08/16	R	8842	1.01	1.03.02.05.005	9999.999	AZIENDA MERIDIONALE ACQUE MESS	FORNITURA SERVIZI IDRICI IN V.LE REGINA MARGHERITA MESSINA, ANNO 2016	48,00
U	2017	31/12/17	R	14222	1.01	1.03.02.09.004	9999.999	AZIENDA UNITA' SANITARIA LOCAL	VERIFICA PERIODICA BIENNALE IMPIANTO ASCENSORE PRESSO SEDE INGV AREZZO-2016/2018	143,89
U	2017	31/12/17	R	14194	1.01	7.01.99.99.999.01	9999.999	AZIENDA USL TOSCANA NORD OVEST	Visita medica fiscale domiciliare - giorno 15.07.2014 (Sig.ra Renata Rapuzzi) (pagamento già effettuato su errate coordinate bancarie)	50,60
U	2018	01/09/18	R	5732	1.06	1.03.02.02.002.02	9999.999	AZZARA RICCARDO MARIO	miss a Firenze del 29/10/2018	8,60
U	2018	16/10/18	R	11270	1.06	1.03.02.02.002.02	9999.999	AZZARA RICCARDO MARIO	miss a Firenze del 25/10/2018	8,60
U	2018	30/11/18	R	13685	1.06	1.03.02.02.002.02	9999.999	AZZARA RICCARDO MARIO	miss a Roma del 28/11/2018	50,80
U	2018	30/11/18	R	13687	1.06	1.03.02.02.002.02	9999.999	AZZARA RICCARDO MARIO	miss a Firenze del 01/12/2018	22,60
U	2018	06/12/18	R	14046	1.06	1.03.02.02.002.02	9999.999	AZZARA RICCARDO MARIO	miss a Roma del 12/12/2018	100,00
U	2018	05/12/18	R	13957	1.05	1.03.02.02.002.02	9999.999	AZZARO RAFFAELE	Missione Belice dal 17/12/2018 al 19/12/2018	160,50
U	2018	11/12/18	R	14237	1.09	1.03.02.02.002.01	0900.120	AZZARO RAFFAELE	Rimborso missione R. Azzaro, Napoli, 11-12/12/2018 - DPC 92 2018 Selva	434,71
U	2018	27/12/18	R	14919	1.05	1.03.02.02.002.02	9999.999	AZZARO RAFFAELE	Missione Fleri dal 27/12/2018 al 30/12/2018 - Rilevato del terremoto del 26/12/2018	10,90
U	2018	04/12/18	R	13821	1.08	1.03.02.02.002.01	0889.020	BAGH SAMER	Missione a Potenza per partecipare ad un convegno di UNIBAS dal 5 al 6/12/18	169,15
U	2018	13/12/18	R	14468	1.09	1.03.02.02.002.01	0943.010	BAGH SAMER	MISSIONE SAMER BAGH - BOLOGNA 14.12.2018	89,80
U	2018	12/10/18	R	11159	1.01	7.02.99.99.999.01	9999.999	BAGIACCHI PAOLO	IMPEGNO PER TRASFERITA A HOBAR (TASMANIA) DAL 30-10 AL 02-11/2018 PER TRASFERIMENTO PER L'ANTARTIDE - XXXIV CAMPAGNA ANTARTICA	260,00
U	2018	12/10/18	R	11160	1.01	7.02.99.99.999.01	9999.999	BAGIACCHI PAOLO	Impegno per trasferta a Christchurch (NZ) del 11-13/11/2018 per il trasferimento dall'Antartide XXXIV Campagna PNRA	260,00
U	2018	28/12/18	R	14878	1.02	1.03.02.02.002.02	9999.999	BAGNATO EMANUELA	MISSIONE A TAURASI DEL 28/12/2018 PER CONTROLLO TEMPERATURA POZZO SOTTERRANEO	20,00
U	2018	22/10/18	R	11521	1.06	1.03.02.02.002.01	0787.010	BAILO DANIELE	miss a Lussemburgo del 5-7/12/2018	186,60
U	2018	22/10/18	R	11523	1.06	1.03.02.02.002.01	0787.010	BAILO DANIELE	miss a Washington (USA) del 9-15/12/2018	877,77
U	2018	31/09/18	R	14895	1.01	1.03.02.02.002.01	0769.010	BAILO DANIELE	Paesamento diaria per missione D. Balto a Patrasso	304,25
U	2018	15/03/18	R	2155	1.01	1.03.02.01.008.02	9999.999	Banca Ifis S.p.A.	Impegno per trasferta a Bologna del 19/03/2018 per incontro con la sezione di Bologna dell'INGV	2,47
U	2018	19/04/18	R	3767	1.01	1.03.02.01.008.02	9999.999	Banca Ifis S.p.A.	MISSIONE DEL 23/04/2018 A FIRENZE PER RIUNIONE	5,65
U	2018	07/05/18	R	4433	1.01	1.03.02.02.002.02	9999.050	Banca Ifis S.p.A.	Impegno per trasferta a Ischia del 09/05/2018 per ripristino sistema di trasmissione Fono e sopralluogo e allestimento mostra INGV	125,72
U	2018	11/05/18	R	4753	1.01	7.02.99.99.999.01	9999.999	Banca Ifis S.p.A.	MISS. DEL 14-15.05.2018 A ROMA	1,32
U	2018	11/05/18	R	4755	1.01	7.02.99.99.999.01	9999.999	Banca Ifis S.p.A.	MISS. DEL 14-15.05.2018 A ROMA	6,32
U	2018	15/05/18	R	4826	1.01	1.03.02.02.002.02	9999.050	Banca Ifis S.p.A.	Impegno per trasferta a Roma del 16/05/2018 per riunione CSI roma	87,35
U	2018	15/05/18	R	4827	1.01	1.03.02.02.002.02	9999.050	Banca Ifis S.p.A.	Impegno per trasferta a Roma del 17/05/2018 per riunione CSI	85,12
U	2018	16/05/18	R	4909	1.02	1.03.02.02.002.01	0900.130	Banca Ifis S.p.A.	MISSIONE DEL 29/05/2018 AD ISCHIA PER GG. 2 PER EFFETTUARE UN RILIEVO CON DRONE	70,00
U	2018	16/05/18	R	4914	1.02	1.03.02.02.002.01	0900.130	Banca Ifis S.p.A.	MISSIONE DEL 29/05/2018 AD ISCHIA PER GG. 2 PER EFFETTUARE UN RILIEVO CON DRONE	189,60
U	2018	16/05/18	R	4917	1.02	1.03.02.02.002.01	0900.130	Banca Ifis S.p.A.	MISSIONE DEL 29/05/2018 AD ISCHIA PER GG. 2 PER EFFETTUARE UN RILIEVO CON DRONE	201,85
U	2018	21/05/18	R	5049	1.01	1.03.02.02.002.02	9999.050	Banca Ifis S.p.A.	Impegno per trasferta a Roma del 25/05/2018 per riunione CSI	85,13
U	2018	21/05/18	R	5050	1.01	1.03.02.02.002.02	9999.050	Banca Ifis S.p.A.	Impegno per trasferta a Roma del 28/05/2018 per riunione CSI-INGV	85,13
U	2018	23/05/18	R	5268	1.08	1.03.02.02.002.01	0865.063	Banca Ifis S.p.A.	Missione a Denver(USA) e Boulder(USA) per necessità di lavoro con colleghi dell'USGS dal 19 al 28 giugno 2018/biglietto aereo Visini	920,67
U	2018	22/06/18	R	6876	1.01	1.03.02.01.002	9999.999	Banca Ifis S.p.A.	MISSIONE DAL 1 AL 05.07.2018 A LIPARI, VULCANO E STROMBOLI	7,76
U	2017	04/09/17	R	8580	1.01	1.03.02.99.999.01	0550.010	Banca Ifis S.p.A.	Rimborso spese per Dott. Zulfani per partecipazione meeting EPOS ITALIA a Roma 12.09.2017	170,81
U	2017	07/09/17	R	8730	1.01	1.03.02.99.999.01	0550.010	Banca Ifis S.p.A.	Rimborso spese per partecipazione Dott. Priolo, meeting EPOS Italia 12.09.2017	0,17
U	2018	20/08/18	R	8846	1.08	1.03.02.02.002.02	9999.999	Banca Ifis S.p.A.	Missione alle Isole Tremiti(FG) dal 21 al 22/8/18 Vista la necessità riparazione ed aggiornamento stazione e recupero dati GPS alta frequenza in emergenza/Abruzzese	200,00
U	2018	20/08/18	R	8847	1.08	1.03.02.02.002.02	9999.999	Banca Ifis S.p.A.	Missione alle Isole Tremiti(FG) dal 21 al 22/8/18 Vista la necessità riparazione ed aggiornamento stazione e recupero dati GPS alta frequenza in emergenza/Catanzaro	200,00
U	2018	05/09/18	R	9204	1.01	1.03.02.99.005	9999.999	Banca Ifis S.p.A.	MISSIONE A ROMA DAL 10 AL 13/09/2018 PER COMMISSIONE CONCORSO (COD. V-R12)	2,27
U	2018	12/09/18	R	9543	1.01	1.03.02.99.999.01	0459.010	Banca Ifis S.p.A.	Impegno per alloggio partecipanti AB Meeting - EPOS, Parigi nov 2018	900,00
U	2018	19/09/18	R	9870	1.01	1.03.02.99.005	9999.999	Banca Ifis S.p.A.	Impegno per trasferta a Roma del 25-28/09/2018 per Commissione di Concorso SV. 29-3-17	3,95
U	2018	20/09/18	R	9946	1.01	1.03.02.99.005	9999.999	Banca Ifis S.p.A.	Impegno per trasferta a Roma del 25-28/09/2018 per Commissione di Concorso Bando SV 29/03/2017	1,56
U	2017	04/10/17	R	10038	1.01	1.03.02.01.008.02	9999.999	Banca Ifis S.p.A.	Impegno per missione a Palermo del giorno 05/10/2017	73,78
U	2017	04/10/17	R	10042	1.01	1.03.02.99.999.01	0459.010	Banca Ifis S.p.A.	Impegno per rimborso spese Prof Atakan per partecipazione meeting a Brussels	97,40
U	2017	09/10/17	R	10162	1.01	1.03.02.99.999.01	0459.010	Banca Ifis S.p.A.	Rimborso per partecipazione Dr Saleh Contel per missione Brussels	97,40
U	2017	09/10/17	R	10169	1.01	1.03.02.99.999.01	0459.010	Banca Ifis S.p.A.	Rimborso spese per partecipazione Dr Lauterjung meeting Brussels 24-26/10/2017	97,39

U	2018	28/09/18	R	10376	1.01	1.03.02.99.005.	9999.999	Banca Ifis S.p.A.	Impegno per trasferta a Roma del 25-26/10/2018 per Commissione di Concorso per 4 Ricercatori V-R12	7,34
U	2017	13/10/17	R	10530	1.01	1.03.02.99.999.01	0550.010	Banca Ifis S.p.A.	Impegno per acquisto titoli di viaggi esperti OGS per partecipazione meeting WPS a Lisbona	996,97
U	2018	09/10/18	R	10885	1.08	1.03.02.02.002.01	0714.010	Banca Ifis S.p.A.	Missione a Carbonia(Sardegna) dal 17 al 19/10/18 per installare strumentazione sismica/Anselmi	132,62
U	2017	25/10/17	R	11119	1.01	1.03.02.01.008.02	9999.999	Banca Ifis S.p.A.	Impegno per trasferta ad Amatrice del 29-30/10/2017 Partecipazione evento Amatrice 29/10/2017 "Insieme per convivere con i terremoti"	10,00
U	2018	12/10/18	R	11137	1.01	1.03.02.02.002.02	9999.108	Banca Ifis S.p.A.	missione del 23/10/2018 a Firenze	77,92
U	2017	30/10/17	R	11280	1.01	1.03.02.99.999.01	9997.999	Banca Ifis S.p.A.	miss. del 03-05.11.2017 a Genova	147,49
U	2017	31/10/17	R	11294	1.01	1.03.02.99.999.01	0459.010	Banca Ifis S.p.A.	Missione C. Freda a Parigi meeting Advisory Board	387,70
U	2018	19/10/18	R	11408	1.08	1.03.02.02.002.02	9999.999	Banca Ifis S.p.A.	Missione a Roma sede INGV dal 4 al 5/11/18 per partecipare alla giornata MedNet. Pernotto/volo+pernotto D'Alessandro	213,56
U	2018	19/10/18	R	11409	1.08	1.03.02.02.002.02	9999.999	Banca Ifis S.p.A.	Missione a Roma sede INGV dal 4 al 5/11/18 per partecipare alla giornata MedNet. Pernotto/volo+pernotto Speciale	219,71
U	2017	06/11/17	R	11480	1.08	1.03.02.02.002.01	0860.010	Banca Ifis S.p.A.	Volo+pernotto per Amato, Miele Lorus, Grazian, Romano Lisbona dal 20 al 23 novembre 2017	2.600,76
U	2017	13/11/17	R	11889	1.01	1.03.02.99.999.01	0459.010	Banca Ifis S.p.A.	Impegno di spesa per agenzia di viaggio, BGR Berlino, D. Piras	258,74
U	2018	28/10/18	R	11874	1.01	1.03.02.99.005.	9999.999	Banca Ifis S.p.A.	miss. a roma 29-30.10.2018	18,73
U	2018	31/10/18	R	12056	1.01	1.03.02.99.005.	9999.999	Banca Ifis S.p.A.	miss. a Roma dal 28-28.11.2018	457,15
U	2018	31/10/18	R	12110	1.08	1.03.02.02.002.01	0304.010	Banca Ifis S.p.A.	Missione ad Udine dal 8 al 9/11/18 volo+pernotto Stramondo	448,27
U	2018	31/10/18	R	12111	1.08	1.03.02.02.002.01	0304.010	Banca Ifis S.p.A.	Missione ad Udine dal 8 al 9/11/18 volo+pernotto Danecek	448,27
U	2018	31/10/18	R	12112	1.08	1.03.02.02.002.01	0304.010	Banca Ifis S.p.A.	Missione ad Udine dal 8 al 9/11/18 volo+pernotto Moretti Milena	506,27
U	2018	31/10/18	R	12113	1.08	1.03.02.02.002.01	0304.010	Banca Ifis S.p.A.	Missione ad Udine dal 8 al 9/11/18 volo+pernotto Michellini	528,27
U	2018	31/10/18	R	12114	1.08	1.03.02.02.002.01	0304.010	Banca Ifis S.p.A.	Missione ad Udine dal 8 al 9/11/18 volo+pernotto Demartin	315,27
U	2018	05/11/18	R	12140	1.01	1.03.02.02.002.02	9999.108	Banca Ifis S.p.A.	missione a Washington dal 03 al 08 dicembre 2018	1.298,80
U	2018	05/11/18	R	12191	1.01	1.03.02.02.002.02	9999.999	Banca Ifis S.p.A.	missione a Washington dal 07 al 08.11.2018	166,13
U	2018	05/11/18	R	12195	1.02	1.03.02.02.002.01	0879.010	Banca Ifis S.p.A.	MISSIONE A BENEVENTO DEL 15/11/2018 PER 2GG. PER CONVEGNO SISTUR 2018	73,62
U	2018	05/11/18	R	12196	1.02	1.03.02.02.002.01	0879.010	Banca Ifis S.p.A.	MISSIONE A BENEVENTO DEL 15/11/2018 PER 2GG. PER CONVEGNO SISTUR 2018	73,62
U	2018	05/11/18	R	12199	1.08	1.03.02.02.002.01	0550.010	Banca Ifis S.p.A.	Missione a Malta 7-10/11/18 alloggio prepagato Falco	223,00
U	2018	05/11/18	R	12200	1.08	1.03.02.02.002.01	0550.010	Banca Ifis S.p.A.	Missione a Malta 7-10/11/18 nave+alloggio prepagato Cardinale	415,99
U	2018	05/11/18	R	12201	1.08	1.03.02.02.002.01	0550.010	Banca Ifis S.p.A.	Missione a Malta 7-10/11/18 nave+alloggio prepagato Minichiello	299,99
U	2018	05/11/18	R	12204	1.08	1.03.02.02.002.01	0861.070	Banca Ifis S.p.A.	Missione a Berlino e Potsdam(Germania) per partecipare workshop dal 21 al 23/11/18 volo/Chiarluce	202,79
U	2018	06/11/18	R	12258	1.08	1.03.02.02.002.01	0865.060	Banca Ifis S.p.A.	Missione a Washington(USA) 9-14/12/18 AGU 2018 volo/D. Luccio(missione annullata)	1.146,56
U	2018	06/11/18	R	12302	1.01	1.03.02.01.002	9999.999	Banca Ifis S.p.A.	missione a Caserta dal 13 al 15 novembre 2018 del Dott Marco Spiniello componente OIV	78,12
U	2018	08/11/18	R	12467	1.05	1.03.02.02.002.02	0634.010	Banca Ifis S.p.A.	Missione Bari dal 18/11/2018 al 21/11/2018	390,09
U	2018	12/11/18	R	12571	1.01	1.03.02.02.002.01	0769.010	Banca Ifis S.p.A.	Missione a Roma I. Carluccio, Roma 19-22/11/2018	106,70
U	2018	13/11/18	R	12654	1.01	1.03.02.02.002.01	0550.010	Banca Ifis S.p.A.	Missione a Milano 19-20/11/2018 per meeting ESFRI	278,05
U	2018	13/11/18	R	12655	1.01	1.03.02.02.002.01	0550.010	Banca Ifis S.p.A.	Missione a Milano 19-20/11/2018 per meeting ESFRI	271,05
U	2018	14/11/18	R	12738	1.01	1.03.02.02.002.02	9999.011	Banca Ifis S.p.A.	miss. a Napoli il 16/11/2018	100,36
U	2018	14/11/18	R	12758	1.08	1.03.02.02.002.01	0865.029	Banca Ifis S.p.A.	Diritti di agenzia pernotto dott. Palaseanu a Roma ottobre 2018	7,34
U	2018	15/11/18	R	12802	1.01	1.03.02.02.002.02	9999.999	Banca Ifis S.p.A.	Impegno per trasferta a Roma del 19-20/12/2018 per Commissione di Concorso	208,44
U	2018	15/11/18	R	12808	1.01	1.03.02.02.002.01	0769.010	Banca Ifis S.p.A.	Missione a Parigi per Presentazione EPOS, 26/11/2018	604,02
U	2018	15/11/18	R	12809	1.01	1.03.02.02.002.01	0769.010	Banca Ifis S.p.A.	Missione a Zurigo per Presentazione EPOS, 27/11/2018	317,99
U	2018	16/11/18	R	12905	1.08	1.03.02.02.002.01	0642.010	Banca Ifis S.p.A.	Missione a Salisburgo(Austria) dal 26 al 27/11/18 volo+treno Spinetti	519,53
U	2018	20/11/18	R	13123	1.01	1.03.02.02.002.01	0550.010	Banca Ifis S.p.A.	Impegno di spesa per missione a Siviglia del 27-29/11/2018 - ERIC FORLUM	772,00
U	2018	26/11/18	R	13405	1.01	1.03.02.02.002.02	9999.999	Banca Ifis S.p.A.	Impegno per trasferta a Napoli del 28/11/2018 per partecipare alla riunione su sede di Napoli	92,00
U	2018	26/11/18	R	13428	1.01	1.03.02.02.002.02	9999.107	Banca Ifis S.p.A.	Impegno per trasferta a Napoli del 28/11/2018	92,00
U	2017	18/12/17	R	13621	1.08	1.03.02.02.002.01	0304.010	Banca Ifis S.p.A.	Diritti di agenzia per treno/Stramondo missione a Napoli del 29/11/2017	7,34
U	2017	18/12/17	R	13626	1.08	1.03.02.02.002.01	0357.010	Banca Ifis S.p.A.	Diritti di agenzia per volo/pernotto/Buongiorno missione Portogallo di novembre 2017	13,36
U	2018	03/12/18	R	13768	1.08	1.03.02.02.002.02	9999.999	Banca Ifis S.p.A.	Treno missione Stramondo a Cosenza dal 4 al 5/11/18	146,80
U	2018	03/12/18	R	13769	1.08	1.03.02.02.002.02	9999.999	Banca Ifis S.p.A.	Treno missione Doumaz a Cosenza dal 4 al 5/11/18	146,80
U	2018	03/12/18	R	13778	1.08	1.03.02.02.002.02	9999.999	Banca Ifis S.p.A.	Pernotto a Rende(CS) dal 4 al 5/12/18 Stramondo	56,25
U	2018	03/12/18	R	13780	1.08	1.03.02.02.002.02	9999.999	Banca Ifis S.p.A.	Pernotto a Rende(CS) dal 4 al 5/12/18 Favzi	56,25
U	2018	03/12/18	R	13795	1.01	1.03.02.01.008.02	9999.999	Banca Ifis S.p.A.	Missione a bologna del 06.12.2018 del Direttore Generale	358,75
U	2018	03/12/18	R	13796	1.01	1.03.02.02.002.02	9999.011	Banca Ifis S.p.A.	Missione a bologna del 06.12.2018 di M. Cerrone	174,38
U	2017	31/12/17	R	13986	1.01	1.03.02.99.999.01	0459.010	Banca Ifis S.p.A.	Impegni per costi agenzia CISPALINA emissione titoli di viaggio	0,25
U	2017	29/12/17	R	13987	1.01	1.03.02.99.999.01	0459.010	Banca Ifis S.p.A.	Impegno di spesa per partecipazione meeting a Brussels 30-31/12/2018	863,38
U	2017	29/12/17	R	13988	1.01	1.03.02.99.999.01	0459.010	Banca Ifis S.p.A.	Impegno per partecipazione meeting a Brussels, 30-31/12/2018	865,37
U	2018	06/12/18	R	14023	1.01	2.02.01.99.999.01	0550.010	Banca Ifis S.p.A.	Varie ed eventuali per fatture Cispalina	15.000,00
U	2018	06/12/18	R	14028	1.08	1.03.02.02.002.02	9999.999	Banca Ifis S.p.A.	Biglietto aereo missione a Palermo dal 10 al 11/12/18/Stramondo	157,04
U	2018	11/12/18	R	14274	1.01	1.03.02.01.008.02	9999.999	Banca Ifis S.p.A.	miss. a Firenze il 12-13.12.2018	233,44
U	2018	11/12/18	R	14292	1.08	1.03.02.02.002.01	0642.010	Banca Ifis S.p.A.	Diritti di agenzia/Missione a Salisburgo(Austria) dal 26 al 27/11/18 volo+treno Spinetti	17,43
U	2018	11/12/18	R	14293	1.08	1.03.02.02.002.01	0861.070	Banca Ifis S.p.A.	Diritti di agenzia volo Missione a Berlino e Potsdam(Germania) per partecipare workshop dal 21 al 23/11/18	6,02
U	2018	11/12/18	R	14295	1.08	1.03.02.02.002.01	0550.010	Banca Ifis S.p.A.	Missione a Malta 7-10/11/18 nave+alloggio Falco, Cardinale Minichiello	22,03
U	2018	11/12/18	R	14296	1.08	1.03.02.02.002.01	0304.010	Banca Ifis S.p.A.	Diritti di agenzia per missione ad Udine dal 8 al 9/11/18 volo Demartin,Michellini,Moretti,Danecek,Stramondo e pernotto Demartin,Moretti,Danecek,Stramondo	66,10
U	2018	11/12/18	R	14297	1.08	1.03.02.02.002.01	0714.010	Banca Ifis S.p.A.	Diritti di agenzia per Missione a Carbonia(Sardegna) dal 17 al 19/10/18 per installare strumentazione sismica/Anselmi	7,34
U	2018	11/12/18	R	14302	1.08	1.03.02.02.002.01	0865.060	Banca Ifis S.p.A.	Missione a Washington(USA) 9-14/12/18 AGU 2018 volo/D. Luccio(missione annullata)	6,02
U	2018	11/12/18	R	14312	1.08	1.03.02.02.002.01	0550.010	Banca Ifis S.p.A.	Missione di Castagnazzo a Strofades(Grecia) dal 30-10 al 3-11/18 volo Zacinto/Alene di Castagnazzo	85,47
U	2018	11/12/18	R	14313	1.08	1.03.02.02.002.01	0550.010	Banca Ifis S.p.A.	Missione di Falco a Strofades(Grecia) dal 30-10 al 3-11/18 volo Zacinto/Alene di Falco	84,70
U	2018	14/12/18	R	14505	1.08	1.03.02.02.002.02	9999.999	Banca Ifis S.p.A.	Diritti di agenzia Biglietto aereo missione a Palermo dal 10 al 11/12/18/Stramondo	7,38
U	2018	14/12/18	R	14506	1.08	1.03.02.02.002.02	9999.999	Banca Ifis S.p.A.	Diritti di agenzia per treno+pernotto missione Stramondo a Rende dal 4 al 5/12/18	19,14

U	2018	14/12/18	R	14508	1.08	1.03.02.02.002.02	9999.999	Banca Ifis S.p.A.	Dritti di agenzia per treno+pernotto missione Favzi a Rende dal 4 al 5/12/18	19,14
U	2018	17/12/18	R	14533	1.08	1.03.02.02.002.02	9999.999	Banca Ifis S.p.A.	Missione a Bari dal 18 al 19/12/18 volo andata Stramondo	343,08
U	2018	17/12/18	R	14561	1.08	1.03.02.02.002.02	9999.999	Banca Ifis S.p.A.	Dritti di agenzia Missione a Bari dal 18 al 19/12/18 volo andata Stramondo	9,57
U	2018	31/12/18	R	14899	1.01	1.03.02.17.001	9999.999	Banca Monte dei Paschi di Siena	SPESE COMMISSIONI COMPENSO DICEMBRE 2018	43,86
U	2018	28/11/18	R	13602	1.03	1.03.02.99.999.01	0851.090	Bar Fabbrica di Belcastro Isad	N. 2 COFFEE BREAK DEL 4/12/2018	264,00
U	2018	31/09/18	R	8988	1.06	1.03.02.02.002.02	9999.999	BARBA SALVATORE	MISSIONE A MALTA 3-8 SETTEMBRE 2018	1.253,39
U	2018	25/09/18	R	10208	1.06	1.03.02.02.002.02	9999.999	BARBA SALVATORE	miss a Arezzo del 22/09/2018	10,00
U	2018	31/12/18	R	14990	1.06	1.03.02.02.002.02	9999.999	BARBA SALVATORE	MISS. DEL 05-08/03/2019 A L'AQUILA E CROTIGNANARA	500,00
U	2018	05/12/18	R	13899	1.01	1.03.02.02.002.02	9999.999	BARONE MASSIMILIANO	Impegno per trasferta a Roma del 19-20/12/2018 per organizzare e predisporre la docenza nella giornata INGV della Sicurezza	338,25
U	2018	31/12/18	R	15141	1.01	1.04.02.01.002	9999.999	BARSOTTI SARA	INTEGRAZIONE TRATTAMENTO FINE	0,34
U	2018	10/10/18	R	10989	1.06	1.03.02.99.999.02	9999.999	BARZANO E ZANARDO ROMA SPA	RAPPORTO Tassa mantenimento brevetto europeo - G. Romeo	679,40
U	2018	07/12/18	R	14102	1.06	1.03.02.99.999.01	0650.010	BARZANO E ZANARDO ROMA SPA	CONSULENZA MANTENIMENTO BREVETTO 102015000071865	1.830,00
U	2018	19/10/18	R	11438	1.06	2.02.01.99.999.01	0645.010	Basile srl	Drone più accessori	1.899,54
U	2018	23/04/18	R	3951	1.01	1.04.02.01.002	9999.999	BASILI ALBERTO	INDENNITA D'INE RAPPORTO	222.514,30
U	2017	29/09/17	R	8842	1.01	1.03.02.02.002.01	0550.010	BASILI ROBERTO	Impegno di missione per R. Basili a Lisbona EPOS	57,85
U	2018	12/11/18	R	12626	1.06	1.03.02.02.002.01	0900.050	BASILI ROBERTO	miss a Bologna del 20/10/2018	104,55
U	2018	23/11/18	R	13370	1.06	1.03.02.02.002.01	0861.100	BASILI ROBERTO	miss a Milano-Pavia del 03-06/12/2018	513,80
U	2014	11/11/14	R	12050	1.01	1.04.02.01.002	9999.999	BASKARADAS JAMES ARKIASAMY	LICITAZIONE TRATTAMENTO DI FINE RAPPORTO	1.500,34
U	2018	27/04/18	R	4087	1.05	2.02.01.99.999.01	0304.010	BCS Refrigerazione industriale	Gruppo Frigorifero Condensato ad aria mod. TCC44 con condensatore centrifugo - L'acquisto è necessario al fine di poter continuare le attività di monitoraggio petrolologico - Prop. Miraglia	8.354,56
U	2018	20/12/18	R	14740	1.01	2.02.01.03.999	9999.012	Belardi arredamenti srl		

U	2018	07/12/18	R	14051	1.06	1.03.01.02.999.01	0304.010	BIOSIGMA S.R.L.	filtra per siringa - A Sciarra	353,80
U	2018	12/10/18	R	11143	1.02	1.03.02.02.002.01	0865.027	BISSON MARINA	MISSIONE A NAPOLI DEL 31/08/2018 PER 8 GG. PER CONVEGNO COV 10	1.560,67
U	2018	07/09/18	R	11516	1.01	1.03.02.09.004	9999.999	Blitz antincendio srl	RDO 2041774: Manutenzione sistemi dispositivi attrezzature di impianti antincendio durata 6 ANNI Lotte Lido sede Centrale	29.548,13
U	2018	01/10/18	R	10430	1.02	1.03.02.07.999.01	9999.999	BLU MIND srl	INSTALLAZIONE MODULO CON SENSORE TILTMETRICO DA FONDO MARE	5.612,00
U	2018	11/10/18	R	11012	1.02	1.03.02.99.999.01	0530.010	BLU MIND srl	servizi manutenzione manufatti su infrastrutture monitoraggio golfo di Pozzuoli	45.000,00
U	2018	22/11/18	R	14847	1.01	1.03.02.02.002.02	9999.999	BONACCORSO ALESSANDRO	Impegno per trasferta a Roma del 26/11/2018 per commissione di concorso 4 Ricercatori V-R 12	148,46
U	2018	04/12/18	R	13867	1.04	1.03.02.02.002.01	0890.010	BONFARDECI ALESSANDRO	MISSIONE N. 796 DAL 13/12/2018 AL 14/12/2018 MONTI NEBRODI E PELORITANI - INDAGINI GEOFISICHE NELLE AREE DEI MONTI NEBRODI E PELORITANI	86,00
U	2018	20/12/18	R	14741	1.04	1.03.02.02.002.01	0890.010	BONFARDECI ALESSANDRO	MISSIONE N. 837 DAL 18/12/2018 AL 19/12/2018 MONTI PELORITANI-NEBRODI - RILIEVO GEOLOGICO ED ESECUZIONE DI INDAGINI GEOFISICHE	133,30
U	2016	31/12/16	R	14889	1.01	1.03.02.99.005	9999.999	BONFORTE ALESSANDRO	rimborso biglietto aereo dott. Bonforte Alessandro	302,67
U	2018	08/11/18	R	12456	1.06	1.03.02.02.002.01	0900.040	BORDONI PAOLA	miss a L'Aquila del 6/11/2018	8,80
U	2018	02/07/18	R	7227	1.07	1.03.01.02.008	9999.999	BORRI S.P.A.	Manutenzione UPS sede Viale Pinaricchio	1.403,00
U	2018	06/11/18	R	12313	1.06	2.02.01.99.999.01	0708.010	BOSCH REXROTH S.P.A.	SISTEMA DI SPINTA A FORZA COSTANTE - E. SPAGNUOLO	13.155,37
U	2018	05/11/18	R	12240	1.02	1.03.02.02.002.01	0304.010	BOTTARI CARLA	MISSIONE A STROMBOLI DEL 05/09/2018 PER 8 GG. PER ATTIVITA' DI DIVULGAZIONE CENTRO ING V STROMBOLI (RESP. NAVE)	348,10
U	2018	19/11/18	R	13029	1.01	1.03.02.99.999.01	0769.010	Bozzoli Sabrina	Prestazione occasionale Dott.ssa S. Bozzoli per EPOS IP	5.000,00
U	2018	24/12/18	R	14917	1.05	1.03.02.02.002.02	9999.999	BRANCA STEFANO	Missione Monte Zoccolaro del 24/12/2018 - Monitoraggio attività eruttiva Etna	1,90
U	2018	30/12/18	R	14931	1.05	1.03.02.02.002.02	9999.999	BRANCA STEFANO	Missione Fien del 30/12/2018 - Mappatura campo di fratture del terremoto del 25 dicembre 2018	2,50
U	2018	13/11/18	R	12681	1.02	1.03.02.02.002.02	9999.999	BRANDI GIUSEPPE	MISSIONE DEL 15/11/2018 AD ISCHIA PER INTERVENTO SU SITI PERMANENTI GPS	22,26
U	2018	22/11/18	R	13257	1.02	1.03.02.02.002.01	0304.010	BRANDI GIUSEPPE	MISSIONE DEL 22/11/2018 AD ISCHIA PER INTERVENTO SU STAZIONE GPS M. EPOMEO	22,26
U	2018	19/12/18	R	14674	1.02	1.03.02.02.002.01	0304.010	BRANDI GIUSEPPE	MISSIONE AD ISCHIA DEL 20/12/2018 PER INTERVENTI SU SITI GPS PERMANENTI	41,10
U	2018	09/11/18	R	12486	1.01	1.03.02.99.005	9999.999	branni adriana	Compenso per servizio di interpretariato in italiano/lingua dei segni per commissione di concorso bando n.10 TEC-CP-CT nominata con decreto n. 122 del 15/5/2018	354,80
U	2018	22/10/18	R	11499	1.06	1.03.02.02.002.01	0922.010	BRAUN THOMAS	miss in Canada (USA) del 18-28/10/2018	1.299,72
U	2018	05/11/18	R	12251	1.06	1.03.02.02.002.01	0922.010	BRAUN THOMAS	miss a Francoforte (Germania) del 20-24/11/2018	1.100,00
U	2018	26/11/18	R	13441	1.09	1.03.02.02.002.01	0913.020	BRAUN THOMAS	Missione THOMAS BRAUN - ROMA 28 11 2018	70,50
U	2018	26/11/18	R	13442	1.09	1.03.02.02.002.01	0913.020	BRAUN THOMAS	MISSIONE Thomas braun - val d'agni e potenza - 4-6 DICEMBRE 2018	254,80
U	2018	12/12/18	R	14338	1.09	1.03.02.02.002.01	0943.010	BRAUN THOMAS	Missione THOMAS BRAUN - BOLOGNA 14 12 2018	60,50
U	2018	19/12/18	R	14649	1.01	1.03.02.99.999.01	0938.010	BRITISH GEOLOGICAL SURVEY	INCREMENTO SU IMPEGNO N. 6593/18 PER TRASFERIMENTO FONDI III TRANCHE PRESSO BGS	0,01
U	2018	23/04/18	R	3953	1.01	1.04.02.01.002	9999.999	BRIZZOLARA STEFANO	INDENNITA DI FINE RAPPORTO	117.832,94
U	2018	27/11/18	R	13457	1.02	1.03.01.02.002	9999.999	BRONCHI COMBUSTIBILI S.R.L.	LT 5000 GASOLIO DA RISCALDAMENTO SEDE ERCOLANO	5.397,46
U	2018	16/11/18	R	12945	1.06	1.03.02.02.002.02	9999.999	BRUNORI CARLO ALBERTO	miss a Spello del 19/11/2018	23,79
U	2018	14/12/18	R	14526	1.06	1.03.02.02.002.02	9999.999	BRUNORI CARLO ALBERTO	miss a Spello (PG) e dintorni del 17-18/12/2018	47,52
U	2018	27/12/18	R	14835	1.06	1.03.02.02.002.02	9999.999	BRUNORI CARLO ALBERTO	Missione Etna 28-29/12/2018 CARLO ALBERTO BRUNORI	372,98
U	2018	31/12/18	R	14894	1.06	1.03.02.02.002.02	9999.999	BRUNORI CARLO ALBERTO	Missione a Valle Umbra del 7-8/01/2019	80,00
U	2018	22/11/18	R	13275	1.01	1.03.02.99.999.01	0459.010	Brunynx Carine	Rimborso EPOS NOV EVENT in Rome - Belgium Member Dr Brunynx	0,01
U	2018	03/12/18	R	13771	1.08	1.03.02.02.002.01	0304.010	BUCCI AUGUSTO	Missione a Cosenza dal 3 al 6/12/18 per riparare stazione GIUL e sopralluogo per verifica sistema alimentazione a CUC	364,92
U	2018	18/12/18	R	14614	1.08	1.03.02.02.002.01	0304.010	BUCCI AUGUSTO	Missione ad Amatrice(RI) dal 16 al 17/12/18 per installare 2 stazioni in alternativa a T1299 zona epicentrale Amatrice	263,63
U	2018	20/12/18	R	14714	1.08	1.03.02.02.002.01	0304.010	BUCCI AUGUSTO	Missione del 23/12/18 ad Amatrice(RI) per manutenzione stazioni	72,08
U	2018	03/12/18	R	15145	1.01	1.03.02.99.005	9999.999	BUDILLON GIORGIO	MISSIONE A ROMA PER CONCORSO	130,48
U	2018	05/11/18	R	15153	1.01	1.03.02.02.002.02	9999.999	BUDILLON GIORGIO	MISSIONE A ROMA DAL 22 AL 23/11/2018 PER CONCORSO PUBBLICO DD 209 DEL 26/7/2018	309,83
U	2018	05/11/18	R	12164	1.08	1.03.02.02.002.01	0937.010	BUONGIORNO MARIA FABRIZIA	Missione a Washington D.C.(USA) dal 1 al 15/12/18 per partecipare ad AGU fall meeting 2018	3.546,69
U	2018	18/12/18	R	14612	1.08	1.03.02.02.002.01	0937.010	BUONGIORNO MARIA FABRIZIA	Missione del 19/12/18 a Firenze presso Ifac-CNR vista la necessità di partecipare ad una riunione di progetto ASI-TIR	101,10
U	2018	24/10/18	R	11888	1.02	1.03.02.02.002.01	0304.010	BUONOCUNTO CIRO	MISSIONE DEL 23/10/2018 A POMPEI, TORRE DEL GRECO, T. ANNUNZIATA PER	17,90
U	2018	19/11/18	R	12834	1.02	1.03.02.02.002.01	0304.010	BUONOCUNTO CIRO	MANUTENZIONE STAZIONI SISMICHE	18,30
U	2018	22/11/18	R	13258	1.02	1.03.02.02.002.01	0304.010	BUONOCUNTO CIRO	MISSIONE DEL 23/11/2018 A TERZIGNO, T. DEL GRECO PER MANUTENZIONE STAZIONI SISMICHE	18,50
U	2018	05/12/18	R	13911	1.02	1.03.02.02.002.01	0304.010	BUONOCUNTO CIRO	MISSIONE DEL 04/12/2018 AREA CRATERE DEL VESUVIO - OTTAVIANO PER MANUTENZIONE RETE SISMICA	17,50
U	2018	08/11/18	R	12500	1.06	1.03.02.02.002.01	0681.010	BURRATO PIERFRANCESCO	miss a Mantova del 8-9/11/2018	17,00
U	2018	27/11/18	R	13524	1.06	1.03.02.02.002.01	0900.050	BURRATO PIERFRANCESCO	miss a L'Aquila del 27-28/11/2018	17,00
U	2018	10/12/18	R	14221	1.06	1.03.02.02.002.01	0681.010	BURRATO PIERFRANCESCO	miss a Napoli del 10-11/12/2018	133,50
U	2018	13/12/18	R	14479	1.06	1.03.02.02.002.01	0900.050	BURRATO PIERFRANCESCO	miss a Sulmona (AQ) e dintorni del 13/12/2018	25,00
U	2017	15/09/17	R	3742	1.01	1.03.02.05.006	9999.999	BUTANGAS S.P.A.	SOMMINISTRAZIONE DI GAS GPL PRESSO LA SEDE ING V DI GROTTAMARE - ANNO 2017 e PRIMO SEMESTRE 2018 - CIG ZCC20C0AAD	900,54
U	2018	11/12/18	R	14328	1.06	1.03.02.02.002.01	0645.060	BUTTINELLI MAURO	miss a Bologna del 14/12/2018	103,80
U	2018	19/11/18	R	12972	1.05	1.03.01.02.999.01	0304.010	C.R.T. ELETTRONICA di GRASSO M	N. 20 Batterie 12V 100AH Gel Marca FAAM Mod. LIG12-100 - Le batterie necessitano per la manutenzione dei sistemi di alimentazione della rete Sismica e Gps permanente dell'Osservatorio Etno di Catania - Prop. Pellegrino	5.779,99
U	2018	22/11/18	R	13220	1.07	1.03.01.02.008	9999.999	C.S.E. 3001 S.r.l.	Copie circuiti stampati costituenti la ionosonda AIS-INGV	3.174,44
U	2018	05/12/18	R	13976	1.02	1.03.01.02.999.01	0304.010	C2 SRL	SCHEMA GRAFICA MATROX C420-E2GBLAF (MARTINO)	546,08
U	2018	14/12/18	R	14498	1.07	1.03.01.02.008	9999.999	Cable sistemi srl	Elettroserratura per portone di ingresso della sede di Portovenere	156,16
U	2018	06/12/18	R	14044	1.06	1.03.02.02.002.01	0857.010	CACCIAGUERRA STEFANO	miss a Vienna del 20-22/11/2018	583,98
U	2018	26/11/18	R	13440	1.09	1.03.02.02.002.01	0913.020	CACIAGLI MARCO	Missione di MARCO CACIAGLI - VAL D'AGRI E POTENZA - 04-06 Dicembre 2018	253,50
U	2018	12/12/18	R	14339	1.09	1.03.02.02.002.01	0943.010	CACIAGLI MARCO	MISSIONE MARCO CACIAGLI - BOLOGNA 14 12 2018	30,00
U	2018	20/11/18	R	13054	1.04	2.02.01.99.999.01	0850.040	CAEN SYS S.R.L.	ANALIZZATORE MULTICANALE COMPATTO PER SPETTROGRAFIA GAMMA CON DETECTOR CRISTALLO DI CEBRS 2x2 ACCORPIATO A PMT E GPS	22.978,70
U	2018	09/11/18	R	12518	1.01	1.03.02.09.004	9999.999	CALABRESE SRL	RDO 2142586 Acq. n. 27 Apparecchi da palo 70W, 112 Platinerie stagnera 1X36W, n. 120 Tubo LED (GE Lighting)	6.389,14
U	2018	19/09/18	R	9843	1.08	1.03.02.02.002.01	0865.047	CALDERONI GIOVANNA	Missione a Washington(USA) dal 9 al 15/15/18 per partecipare all'AGU 2018	2.755,98
U	2017	20/11/17	R	12154	1.07	1.03.02.02.002.01	0755.010	CALDERONI GIOVANNA	MISS. NEW ORLEANS (USA) DEL 09-16/12/2017 DI G. CALDERONI	2.077,00

U	2018	28/12/18	R	14876	1.02	1.03.02.02.002.02	9999.999	CALIRO STEFANO	MISSIONE A TAURASI DEL 28/12/2018 PER CONTROLLO TEMPERATURA POZZO SOTTERRANEO	20,00
U	2018	05/11/18	R	15002	1.01	1.03.02.01.002	9999.999	CALIRO STEFANO	MISSIONE DAL 15 AL 16/11/2018 A ROMA PWE PARTECIPAZIONE DI CONCORSO PER 7 POSTI DA RICERCATORE VRI3	187,80
U	2018	03/12/18	R	15003	1.01	1.03.02.01.002	9999.999	CALIRO STEFANO	MISSIONE DAL 12 AL 14/12/2018 A ROMA PER PARTECIPAZIONE CONCORSO PER 7 POSTI DA RICERCATORE VRI3	194,65
U	2018	06/12/18	R	14081	1.05	1.03.02.02.002.01	0304.010	CALVAGNA FRANCESCO	Missione Montagnaola del 07/12/2018 - Verifiche e test presso la stazione multiparametrica dell'apparato radar Voldrad	10,33
U	2018	11/12/18	R	14304	1.05	1.03.02.02.002.01	0304.010	CALVAGNA FRANCESCO	Missione Rocca Pignatello del 13/12/2018 - Misure Gps	10,33
U	2018	12/12/18	R	14585	1.05	1.03.02.02.002.01	0304.010	CALVAGNA FRANCESCO	Missione Lave Dammusi del 14/12/2018 - Manutenzione stazione clinometrica rete di monitoraggio vulcanico	15,00
U	2018	12/12/18	R	14586	1.05	1.03.02.02.002.01	0304.010	CALVAGNA FRANCESCO	Missione Monte Malletto del 17/12/2018 - Manutenzione stazione clinometrica rete di monitoraggio vulcanico	10,33
U	2018	26/12/18	R	14923	1.05	1.03.02.02.002.02	9999.999	CALVAGNA FRANCESCO	Missione Case del Vescovo del 26/12/2018 - Misure Gps	10,33
U	2018	26/12/18	R	14924	1.05	1.03.02.02.002.02	9999.999	CALVAGNA FRANCESCO	Missione Case del Vescovo del 27/12/2018 - Misure Gps	10,33
U	2018	27/12/18	R	14925	1.05	1.03.02.02.002.02	9999.999	CALVAGNA FRANCESCO	Missione Case del Vescovo del 28/12/2018 - Misure Gps	22,26
U	2018	20/11/18	R	13048	1.08	1.03.02.02.002.01	0893.010	CAMARDA MARCO	Missione Etna(CT) dal 27 al 29/11/18 vista la necessità di prospezione flussi di CO2 emesso dai suoli	250,00
U	2018	12/12/18	R	14346	1.08	1.03.02.02.002.01	0893.010	CAMARDA MARCO	Missione Etna(CT) dal 27 al 29/11/18 vista la necessità di prospezione flussi di CO2 emesso dai suoli	137,60
U	2018	13/12/18	R	14481	1.09	1.03.02.02.002.01	0304.010	CAMASSI ROMANO DANIELE	Liquid, mis. di R. Camassi a Santa Sofia e Galeata del 20/12/2018 (PROVIV Com. A)	37,83
U	2018	07/09/18	R	9248	1.04	1.03.02.13.003	9999.999	CAMERA DI COMMERCIO	TRASPORTO STRUMENTAZIONI PORTATILI ALL'ISOLA DELLA REUNION PER ATTIVITA' DI CAMPAGNANELL'AMBITO DEL PROGETTO ENTER	61,00
U	2018	22/11/18	R	13184	1.07	1.03.02.99.999.01	0815.010	CANDUSSO SRL	Set di n.4 ingranaggi meccanici per spettrometro Vespas-22	585,60
U	2018	15/11/18	R	12829	1.05	1.03.02.02.002.01	0900.150	CANNAVO' FLAVIO	Missione Nuova Zelanda dal 16/11/2018 al 09/12/2018	5.316,53
U	2018	07/12/18	R	14717	1.05	1.03.02.02.002.01	0893.013	CANNAVO' FLAVIO	Missione Stati Uniti D'America dal 10/12/2018 al 16/12/2018	1.796,80
U	2018	03/12/18	R	13950	1.05	1.03.02.02.002.01	0304.010	CANTARERO MASSIMO	Missione Monte Zoccolaro del 03/12/2018 - Monitoraggio vulcanico	22,26
U	2018	31/12/18	R	14933	1.05	1.03.02.02.002.02	9999.999	CANTARERO MASSIMO	Missione Pennisi - Fieni del 31/12/2018 - Rilevi aereo con drone	10,33
U	2018	27/12/18	R	14933	1.05	1.03.02.02.002.02	9999.999	CANTARERO MASSIMO	Missione Pennisi - Fieni del 28/12/2018 - Rilevi aereo con drone	10,33
U	2018	28/11/18	R	13606	1.04	1.03.02.02.002.02	9999.999	CAPASSO GIORGIO	MISSIONE N. 790 DAL 12/12/2018 AL 14/12/2018 ROMA - CORSO SU COMUNICAZIONE SCIENTIFICA -	384,54
U	2018	14/12/18	R	14510	1.04	1.03.02.02.002.01	0890.010	CAPIZZI PATRIZIA	MISSIONE N. 830 DAL 18.12.2018 AL 18.12.2018 NESRODI E FELORITANI ACQUISIZIONE DATI (GEOFISICI)	139,10
U	2018	20/11/18	R	13386	1.05	1.03.02.02.002.02	9999.999	CAPPELLO ANNALISA	Missione Roma del 21/11/2018	131,12
U	2018	06/11/18	R	12555	1.05	1.03.02.02.002.02	9999.999	CAPPUCCIO PASQUALINO	Missione Portella della Giumenta del 08/11/2018 - Manutenzione stazione magnetica rete di monitoraggio vulcanico	10,33
U	2018	12/11/18	R	12790	1.05	1.03.02.02.002.01	0304.010	CAPPUCCIO PASQUALINO	Missione Brucoli del 12/11/2018 - Manutenzione stazione rete di monitoraggio sismico	10,33
U	2018	15/11/18	R	12990	1.05	1.03.02.02.002.01	0304.010	CAPPUCCIO PASQUALINO	Missione Fizzi Denari del 15/11/2018 - Manutenzione stazione clinometrica rete di monitoraggio vulcanico	10,33
U	2018	22/11/18	R	13396	1.05	1.03.02.02.002.02	9999.999	CAPPUCCIO PASQUALINO	Missione Fizzi Denari del 22/11/2018	10,33
U	2018	14/11/18	R	14929	1.05	1.03.02.02.002.02	9999.999	CAPPUCCIO PASQUALINO	Missione Modica del 14/11/2018 - Manutenzione stazione rete di monitoraggio sismico	10,33
U	2018	12/09/18	R	9562	1.09	1.03.02.99.999.01	0750.010	CAPRARA FRANCESCO	PROLUNGAMENTO CONTRATTO DOTT. F. CAPRARA SU TIDES FINO AL 30.11.2018	3.000,00
U	2018	27/12/18	R	14817	1.09	1.03.02.99.999.01	0889.010	CAPRARA FRANCESCO	CONSULENZA DOTT. FRANCESCO CAPRARA PER ATTIVITA' MISE-INGV DGS 2018	20.000,00
U	2018	11/12/18	R	7594	1.01	1.03.02.07.004	9999.999	CAPRIOLI SOLUTIONS SRL	ODA MEPA 4401254 - Noleggio multifunzione per magazzino INGV durata contratto 36 mesi	1.179,38
U	2018	24/10/18	R	11691	1.02	1.03.02.02.002.01	0304.010	CAPUTO ANTONIO	MISSIONE DEL 23/10/2018 A POMPEI, TORRE DEL GRECO, T. ANNUNZIATA PER MANUTENZIONE STAZIONI SISMICHE	17,80
U	2018	15/11/18	R	12835	1.02	1.03.02.02.002.01	0304.010	CAPUTO ANTONIO	MISSIONE DEL 13/11/2018 A TERZIGNO, T. DEL GRECO MANUTENZIONE STAZIONI SISMICHE	18,30
U	2018	22/11/18	R	13259	1.02	1.03.02.02.002.01	0304.010	CAPUTO ANTONIO	MISSIONE DEL 23/11/2018 A TERZIGNO E TORRE DEL GRECO PER MANUTENZIONE STAZIONI SISMICHE	18,50
U	2018	22/11/18	R	13260	1.02	1.03.02.02.002.02	9999.999	CAPUTO ANTONIO	MISSIONE DEL 26/10/2018 A FORESTALE VESUVIO PER INSTALLAZIONE	22,26
U	2018	13/12/18	R	14414	1.02	1.03.02.02.002.01	0304.010	CAPUTO ANTONIO	MISSIONE DEL 11/12/18 AL VESUVIO PER MANUTENZIONE RETE SISMICA	16,50
U	2018	13/12/18	R	14429	1.02	1.03.02.02.002.02	9999.999	CAPUTO ANTONIO	MISSIONE DEL 21/09/2018 AD ALTAVILLA SILENTINA PER SOPRALLUOGO PROGETTO MURAVES	18,00
U	2017	09/10/17	R	11679	1.01	1.03.02.99.999.01	0550.010	CAPUTO Barbara	Servizio di catering per meetin STAR, Roma 16-17/10/2017	1.034,00
U	2018	07/02/18	R	852	1.01	1.03.02.09.001	9999.999	Car Service 360° di Testagross	riparazione carrozzeria automezzo ZAESQNW: fendinebbia, retronebbia, portatarga, arco passaruota e fascia	602,55
U	2018	06/11/18	R	12324	1.06	1.03.02.02.002.01	0900.040	CARA FABRIZIO	MISSIONE N. 805 DAL 21/12/2018 AL 21/12/2018	8,80
U	2018	04/12/18	R	13854	1.04	1.03.02.02.002.02	9999.999	CARACALSI ANTONIO	ETNA - CAMPIONAMENTO FLUIDI -	28,00
U	2018	14/06/18	R	6373	1.06	1.03.02.02.002.01	0842.020	CARAFÀ MICHELE MATTEO	miss a Chieti del 25/07/2018	20,00
U	2018	11/10/18	R	11015	1.06	1.03.02.02.002.01	0842.020	CARAFÀ MICHELE MATTEO	miss a Roma del 11/10/2018	15,20
U	2018	18/11/18	R	12947	1.06	1.03.02.02.002.01	0865.032	CARAFÀ MICHELE MATTEO	miss a Bologna del 19-22/11/2018	422,40
U	2018	11/12/18	R	14324	1.06	1.03.02.02.002.01	0865.061	CARAFÀ MICHELE MATTEO	miss a Fucino Sulmona del 11/12/2018	15,00
U	2018	28/12/18	R	14868	1.06	1.03.02.02.002.01	0842.020	CARAFÀ MICHELE MATTEO	miss a Roma del 20/12/2018	20,00
U	2018	18/10/18	R	14400	1.06	1.03.02.02.002.01	0355.020	CARAPEZZA MARIA LUISA	miss a Palermo del 3-7/11/2018	353,31
U	2018	11/12/18	R	14330	1.06	1.03.02.02.002.01	0398.010	CARAPEZZA MARIA LUISA	miss a Pisa del 19-20/12/2018	130,20
U	2018	31/12/18	R	14976	1.06	1.03.02.02.002.01	0398.010	CARAPEZZA MARIA LUISA	miss a Nizza (Francia) del 12-16/01/2019	348,31
U	2018	02/10/18	R	10515	1.05	1.03.02.02.002.01	0917.010	CARBONE DANIELE	Missione Potsdam (Germania) dal 09/10/2018 al 10/10/2018	205,26
U	2018	06/06/18	R	5986	1.01	1.03.02.09.004	9999.999	Cardservice di Paolo Cardinale	RDO 1940065: manutenzione sessennale impianti antincendio sedi INGV - SUD LOTTO 2	23.886,82
U	2018	21/02/18	R	1396	1.05	2.02.01.99.999.01	0304.010	CARL ZEISS S.P.A.	N. 1 Upgrade kit SENI Workstation OSE, N. 1 EX EVO SCAN GEN - L'acquisto è necessario per le attività di monitoraggio petrologico - Prop. Miraglia	12.681,90
U	2017	15/12/17	R	13584	1.10	1.03.02.09.004	9999.999	CARL ZEISS S.P.A.	Contratto annuale per manutenzione Ordinaria/straordinaria SEM EVO MA10 (S/N 13-17)	3.873,50
U	2018	14/12/18	R	14495	1.02	1.03.02.09.004	9999.999	CARL ZEISS S.P.A.	MANUTENZIONE MICROTOMOGRFO ZEISS (PAPPLARD)	7.725,04
U	2018	05/12/18	R	13910	1.02	1.03.02.02.002.01	0304.010	CARLINO STEFANO	MISSIONE DEL 01/12/2018 AD ISCHIA PER RITIRO STRUMENTI INSTALLATI PER EMERGENZA ISCHIA	110,00
U	2018	08/05/18	R	4504	1.01	1.03.02.02.002.01	0769.010	Carluccio Ivano	Impiego missione per partecipazione meeting di EPOS IP per WP9 - WP11 EPOS TCS-ICS harmonization meeting	83,95

U	2018	09/05/18	R	4542	1.07	1.03.02.02.002.01	0355.010	CARLUCCIO ROBERTO	MISS. A FIRENZE DEL 24/04/2018 DI R. CARLUCCIO	77,00
U	2018	12/07/18	R	7618	1.07	1.03.02.02.002.01	0633.010	CARMISCIANO COSMO	MISS. A ROMA DEL 16/07/2018 DI C. CARMISCIANO	397,50
U	2018	25/07/18	R	8099	1.07	1.03.02.02.002.01	0699.010	CARMISCIANO COSMO	MISS. A CATANIA - TIRANA - ROMA DEL 22-27/07/2018 DI C. CARMISCIANO	1.037,60
U	2018	12/11/18	R	12618	1.07	1.03.02.02.002.01	0657.010	CARMISCIANO COSMO	MISS. ROMA-L'AQUILA-VENEZIA DEL 12-16/11/2018 DI C. CARMISCIANO	800,00
U	2018	23/11/18	R	13634	1.07	1.03.02.02.002.01	0848.010	CARMISCIANO COSMO	MISS. A ROMA DEL 25-26/11/2018 DI C. CARMISCIANO	483,18
U	2018	17/12/18	R	14655	1.01	1.03.02.02.002.02	9999.999	CARMISCIANO COSMO	Impegno per trasferta a Roma del 18-20/12/2018 per lavori di Commissione di Concorso bando G-RIC AMB-2018	774,88
U	2018	16/11/18	R	14896	1.01	1.03.02.01.002.	9999.999	CARMISCIANO COSMO	Impegno per trasferta a Roma del 19-19/11/2018 per lavori di Commissione di Concorso bando G-RIC AMB-2018	236,19
U	2018	26/11/18	R	14897	1.01	1.03.02.01.002.	9999.999	CARMISCIANO COSMO	Impegno per trasferta a Roma del 28-30/11/2018 per lavori di Commissione di Concorso Bando-G-RIC-AMB-2018	569,02
U	2018	17/12/18	R	14546	1.05	2.02.01.99.999.02	9999.999	CARNEGIE INSTITUTION OF WASHIN DIP. TER	N. 1 Elettronica di controllo (Shoobox) e gestione di stazione strainmeter comprensiva di una scheda principale aggiuntiva 24 bit A/D PC-Board - Prop. Bioracorso	12.000,00
U	2012	10/05/12	R	4475	1.09	1.03.01.02.008.	9999.999	MAGNETISM	n.4 toner regenerati hp	435,60
U	2018	29/10/18	R	11937	1.09	2.02.01.99.999.01	0550.010	CARTO COPY SERVICE S.R.L.	Acquisto di n. 3 schermi Dell ultrasharp U3415W (EPOS - MIUR - Cocco)	2.322,00
U	2018	06/12/18	R	14038	1.01	1.03.01.02.999.01	0550.010	CARTO COPY SERVICE S.R.L.	Acquisto materiale di consumo ufficio EPOS	3.987,00
U	2018	11/09/18	R	9502	1.02	1.03.02.02.002.01	0304.010	CARUSO CINZIA GIUSEPPINA	MISSIONE DEL 04/08/2018 A VULCANO TURNO PER ATTIVITA DI DIVULGAZIONE PRESSO CENTRI INGV PER GG. 8 (RESP. NAVIC)	326,80
U	2018	25/10/18	R	11792	1.08	1.03.02.02.002.01	0886.010	CASAROTTI EMANUELE	Missione ad Atene (Grecia) dal 11 al 14/11/18 per partecipare al meeting DARE	741,48
U	2018	16/11/18	R	12942	1.06	1.03.02.02.002.02	9999.999	CASAROTTI EMANUELE	miss a Barcellona del 18-20/11/2018	507,79
U	2018	12/12/18	R	14337	1.10	1.03.02.02.002.02	9999.999	CASCCELLA ANTONIO	Missione di Antonio Cascella a Roma dal 12/12/18 al 14/12/18 per corso presso sede INGV Roma	229,40
U	2018	19/12/18	R	14686	1.05	1.03.02.02.002.02	9999.999	CASCOONE MASSIMILIANO	Missione Catania dal 19/11/2018 al 21/11/2018	172,80
U	2015	31/12/15	R	15420	1.01	1.07.06.99.999.	9999.999	CASSA DEPOSITI E PRESTITI	REG. CIC MPS N. 610 PER RATA AMMORTAMENTO MUTUO SEDE DI CATANIA AL 31.12.2015	12.276,42
U	2018	05/11/18	R	12147	1.08	1.03.02.02.002.01	0550.010	CASTAGNOZZI ANGELO	Missione a Strofades (Grecia) dal 30-10 al 3-11/18 vista la necessità di recupero dati ricevitore GPS Strofades e ripristino trasmissione dati in tempo reale	400,00
U	2018	05/11/18	R	12236	1.06	1.03.02.02.002.01	0606.020	CASTAGNOZZI ANGELO	miss a Zante (Grecia) del 19-24/11/2018	154,54
U	2018	30/11/18	R	13683	1.08	1.03.02.02.002.01	0304.010	CASTAGNOZZI ANGELO	Missione del 30/11/18 a Paolis(BN) Vista la necessità di manutenzione della stazione	15,00
U	2018	03/12/18	R	13767	1.08	1.03.02.02.002.01	0894.010	CASTAGNOZZI ANGELO	Missione del 5/12/18 a Manfredonia(FG) considerata la necessità di aggiornare il sistema di trasmissione dati stazione sismica OT12	22,26
U	2018	28/12/18	R	14863	1.06	1.03.02.02.002.02	9999.999	CASTELLANO CORRADO	miss a Catania Emergenza del 2-5/01/2019	90,00
U	2018	23/10/18	R	11603	1.02	1.03.02.02.002.02	9999.999	CASTELLANO MARIO	MISSIONE DEL 24/10/2018 A ROMA PER RIUNIONE DPC E PROGETTO FISR INGV	200,30
U	2018	03/12/18	R	15058	1.01	1.03.02.99.005.	9999.999	CASTELLANO MARIO	MISSIONE DEL 12/12/2018 A ROMA PER COMMISSIONE CONCORSO BANDO D-RIC-TERRI 2018	118,50
U	2018	31/05/18	R	5604	1.09	1.03.02.02.002.01	0304.010	CASTELLI VIVIANA	Liquid. miss. di V. Castelli a Bologna del 4/6/2018 (Procv Conv. A)	49,95
U	2018	11/06/18	R	6245	1.09	1.03.02.02.002.02	9999.999	CASTELLI VIVIANA	Rimborsazione missione V. Castelli, Bologna 12/06/2018 (F. Ist.)	80,90
U	2018	12/06/18	R	6354	1.09	1.03.02.02.002.01	0663.010	CASTELLI VIVIANA	Liquid. miss. di V. Castelli a Belforte del Chienti (MC) 11/01/2019 (PROCV Conv. A)	29,30
U	2018	22/11/18	R	13173	1.09	1.03.02.02.002.01	0304.010	CASTELLI VIVIANA	Avvio procedura per intervento urgente di ripristino manto stradale parcheggio sede ingv di Roma	5.368,00
U	2018	19/11/18	R	12959	1.01	1.03.02.09.008.	9999.999	CATINI CLAUDIO	Missione dal 3 al 5/12/18 a Chieti per riunione attività di ricerca c/o Univ. D'Annunzio - Chieti	16,00
U	2018	03/12/18	R	13783	1.08	1.03.02.02.002.01	0515.010	CATTANEO MARCO	Missione del 5/12/18 a M. le Focce ATFC, Casa Castalda ATCC, Migliano ATMI	15,00
U	2018	05/12/18	R	13916	1.08	1.03.02.02.002.01	0304.010	CATTANEO MARCO	Missione del 11/12/18 a Casa Castalda, ATCC, Cerg. CESI, Gagliole, GAGI	13,00
U	2018	11/12/18	R	14288	1.08	1.03.02.02.002.01	0304.010	CATTANEO MARCO	Missione a Roma e Napoli dal 3 al 4/12/18 Vista la necessità di riunioni presso le sedi INGV di Napoli e Roma	86,62
U	2018	03/12/18	R	13758	1.08	1.03.02.02.002.02	9999.999	CECERE GIANPAOLO	Missione del 18/12/18 Vista la necessità di partecipazione CONVEGNO: "Ricerche e studi per la prevenzione del rischio sismico" presso il Dipartimento di Scienze della Terra e Geoambientali di Bari	46,00
U	2018	17/12/18	R	14563	1.08	1.03.02.02.002.01	0894.010	CECERE GIANPAOLO	Corso "Gli inventari nella pubblica amministrazione durata 3 ore - Sezione di Pisa	190,00
U	2018	21/08/18	R	8861	1.01	1.03.02.04.004.02	9999.999	CEIDA S.R.L.	RDO 1884681: acquisto riviste elettroniche Rich. Chiodetti A.G.	1.840,22
U	2018	30/01/18	R	584	1.01	1.03.01.01.002.	9999.030	CELDES SRL	RDO 1376927: Testi scientifici per biblioteca INGV Rich. Ferrara Gabriele	689,96
U	2016	31/10/16	R	11849	1.01	2.02.01.99.001.	9999.030	CELDES SRL	Spedizione materiale stand (Fiera Tecnologia Marina) da Brest a Roma INGV	142,40
U	2018	09/10/18	R	10897	1.07	1.03.02.99.999.01	0832.010	CELTIC GLOBAL SERVICES	PARTICIPAZIONE AL CORSO "FOTOGRAFIA DIGITALE" A FAVORE DEL DR. RICCARDO DE RITIS	360,00
U	2013	09/07/13	R	7385	1.01	1.03.02.04.004.01	9999.999	CENTRO DI GEOTECNOLOGIE UNIV.	MEPA 3189476: MANUTENZIONE ANNUALE DI N. 6 ESTINTORI DELLA SEDE DE L'AQUILA	366,00
U	2016	04/10/16	R	10428	1.01	1.03.02.09.004.	9999.999	CEPI T.A.A.S. S.R.L.	Missione a Washington D.C.(USA) dal 8/12 al 16/12 per partecipare al convegno AGU Fall meeting 2018	3.500,00
U	2018	17/07/18	R	7746	1.08	1.03.02.02.002.01	0865.063	CERMINARA MATTEO	PIattaforma di formazione Learning ENVRIS PLUS	22.425,01
U	2017	12/10/17	R	10434	1.07	1.03.02.99.999.01	0749.010	CERTHIDEA SRL	MISS. A BRASIMONE DEL 10/12/2018 DI C. CESARONI	25,00
U	2018	03/12/18	R	13792	1.07	1.03.02.02.002.02	9999.999	CESARONI CLAUDIO	MISS. A GROTTAMINARDA DEL 18-19/12/2018 DI C. CESARONI	61,00
U	2018	17/12/18	R	14556	1.07	1.03.02.02.002.02	9999.999	CESARONI CLAUDIO	Analisi microstrutturale su campioni di faglia in roccia	3.499,98
U	2018	17/10/18	R	11281	1.08	1.03.02.99.999.01	0865.038	CETREMA S.C.A.R.L.	MISS. A TIRANA (ALBANIA) DEL 24-25/07/2018 DI M. CHIAPPINI	171,30
U	2018	25/07/18	R	8100	1.07	1.03.02.02.002.01	0355.010	CHIAPPINI MASSIMO	MISS. A BARI DEL 24-26/07/2018 DI M. CHIAPPINI	226,63
U	2018	25/07/18	R	8101	1.07	1.03.02.02.002.01	0339.010	CHIAPPINI MASSIMO	MISS. A VIENNA DEL 17/08 - 07/09/2018 DI M. CHIAPPINI	3.738,41
U	2018	25/07/18	R	8107	1.07	1.03.02.02.002.02	9999.999	CHIAPPINI MASSIMO	MISS. TIRANA (ALBANIA) DEL 16-18/10/2018 DI M. CHIAPPINI	600,00
U	2018	12/10/18	R	11158	1.07	1.03.02.02.002.01	0355.010	CHIAPPINI MASSIMO	MISS. A SACLAY (PARIGI) DEL 2-5/12/2018 DI M. CHIAPPINI	1.025,00
U	2018	29/11/18	R	13639	1.07	1.03.02.02.002.01	0150.010	CHIAPPINI MASSIMO	MISS. A RENDE - COSENZA DEL 13/12/2018 DI M. CHIAPPINI	584,25
U	2018	12/12/18	R	14361	1.07	1.03.02.02.002.01	0355.010	CHIAPPINI MASSIMO	Impegno per trasferta a Catania del 17-19/12/2018 per ispezione MIUR per i fondi PON PNIR	839,40
U	2018	13/12/18	R	14425	1.01	1.03.02.02.002.02	9999.999	CHIAPPINI MASSIMO	Impegno per trasferta a Napoli del 15/12/2018 per ispezione MIUR per i fondi PON PNIR	127,74
U	2018	19/12/18	R	14651	1.07	1.03.02.02.002.01	0848.010	CHIAPPINI MASSIMO	MISS. ALL'AQUILA DEL 20/12/2018 DI M. CHIAPPINI	7,00
U	2018	11/12/18	R	14277	1.08	1.03.02.02.002.02	9999.999	CHIARABBA CLAUDIO	Missione del 7/12/18 a Napoli per partecipare a riunione PON	67,40
U	2018	13/12/18	R	14457	1.08	1.03.02.02.002.01	0752.010	CHIARABBA CLAUDIO	Integrazione spesa per missione a Bruxelles(mandato n°1823/18)reno e missione a Barcellona(mandato 1821/18)laxi	52,40

U	2018	13/12/18	R	14458	1.08	1.03.02.02.002.01	0752.010	CHIARABBA CLAUDIO	Missione a Bruxelles(Belgio) per partecipare al	496.42
U	2018	08/10/18	R	10771	1.02	1.03.02.02.002.01	0304.010	CHIARALUCE LAURO	MISSIONE DEL 25/08/2018 A STROMBOLI PER	565.65
U	2018	17/12/18	R	14586	1.01	1.03.02.02.999	9999.180	CHIRICO RITA	GG. 8 PER TURNO CENTRO OPERATIVO (RESP. NAVE)	2.474.28
U	2018	30/11/18	R	13744	1.01	1.03.02.99.999.01	0459.010	CHOVANOVA Zuzana	Rimborso spese turni Eolie	138.84
U	2018	18/11/18	R	12944	1.06	1.03.02.02.002.02	9999.999	CIACCIO MARIA GRAZIA	a Roma - Dr Chovanova	89.20
U	2018	27/12/18	R	14935	1.05	1.03.02.02.002.01	0893.013	CIANCITTO FRANCESCO ANDREA	Missione Schema dell'Asno del 27/12/2018	9.00
U	2018	26/11/18	R	13454	1.01	1.03.02.02.002.02	9999.030	CIANETTI SPINA	Impegno per trasferta a Roma del 05-06/12/2018 per la partecipazione all'evento " Isola della Sostenibilità 2018"	228.70
U	2016	07/03/16	R	1983	1.01	1.03.02.09.008	9999.999	CIARAGLIA S.R.L.	COMPLETAMENTO OPERE DI ADEG.TO SICUREZZA MUSEO ROCCA DI PAPA	2.013.00
U	2018	11/09/18	R	9437	1.08	1.03.02.99.999.01	0900.080	CID SOFTWARE STUDIO	servizio di implementazione di un WebGIS open Source dell'INGV- Osservatorio Nazionale Terremoti tramite RDO	14.786.40
U	2017	01/12/17	R	12894	1.01	1.03.01.02.001	9999.030	CIENNE S.R.L.	ODA 4063149 - Acquisto toner per EPSON Stylus Photo, toner per XEROX Phaser 7760, toner per Canon FX 10, toner per Canon 3484B002/725 e FILAMNETO PER STAMPANTE 3D-PLA - rich.	224.61
U	2018	20/12/18	R	14725	1.08	1.03.02.02.002.01	0339.020	CIMINI GIOVANNI BATTISTA	Rispostati, capacità e luce	12.10
U	2018	08/11/18	R	12444	1.06	1.03.02.02.002.01	0865.043	CINTI FRANCESCA ROMANA	Missione del 28/12/18 ad Auditore(PU) per installazione temporanea esperimento Montefeltro	20.60
U	2018	08/11/18	R	12468	1.06	1.03.02.02.002.02	9999.999	CINTI FRANCESCA ROMANA	miss a Petrella Liri (AQ) del 01/11/2018	1.065.41
U	2018	11/12/18	R	14327	1.06	1.03.02.02.002.01	0865.043	CINTI FRANCESCA ROMANA	miss a Yerevan (Armenia) del 3-01/12/2018	20.30
U	2018	31/12/18	R	14911	1.06	1.03.02.02.002.02	9999.999	CINTI FRANCESCA ROMANA	miss a Petrella Liri (AQ) del 13/12/2018	502.65
U	2018	05/10/18	R	10649	1.07	1.03.02.02.002.01	0680.010	Cisalpinia Tours	MISS. ALBA DEL 17/01/2018 DI F. LA LONGA SOLO PREPAGATO AGENZIA PER VOLO	107.30
U	2018	28/01/18	R	524	1.06	1.03.02.02.002.01	0786.010	CISALPINA TOURS SPA	prep per miss a Pisa del 27/02-01/03/2018 di BAILO	243.90
U	2018	28/01/18	R	526	1.06	1.03.02.02.002.01	0786.010	CISALPINA TOURS SPA	prep per miss a Pisa del 27/02 - 1/3/2018 di PACIELLO	243.90
U	2018	31/01/18	R	622	1.06	1.03.02.02.002.01	0786.010	CISALPINA TOURS SPA	prep miss a Barcellona del 22-23/02/2017 FREDA C	356.32
U	2018	31/01/18	R	624	1.06	1.03.02.02.002.01	0786.010	CISALPINA TOURS SPA	prep miss a Barcellona del 22-23/02/2018 COCCO M	356.32
U	2018	06/02/18	R	812	1.06	1.03.02.02.002.01	0304.010	CISALPINA TOURS SPA	prep miss a Bologna del 20/02/2018 Vecchi Simone	22.85
U	2018	12/02/18	R	1008	1.06	1.03.02.10.001	9999.999	CISALPINA TOURS SPA	Prepagato cisalpina per ospite A-Agency	184.34
U	2018	14/02/18	R	1124	1.06	1.03.02.02.002.01	0786.010	CISALPINA TOURS SPA	prep. miss a Lisbona del 11-16/03/2018 Sbarra Manuela	788.86
U	2018	21/02/18	R	1436	1.06	1.03.02.02.002.01	0304.010	CISALPINA TOURS SPA	prep miss. a Pisa del 3-4/03/2018 di Magno L	117.66
U	2018	01/03/18	R	1645	1.02	1.03.02.02.002.02	9999.999	CISALPINA TOURS SPA	MISSIONE DEL 05/03/2018 A ROMA PER RIUNIONE C/O INCV	69.04
U	2018	06/03/18	R	1752	1.02	1.03.02.02.002.02	9999.999	CISALPINA TOURS SPA	MISSIONE A ROMA DEL 07/03/2018 PER RIUNIONE PERIODICA DI SICUREZZA SUL LAVORO	91.64
U	2018	21/03/18	R	2314	1.06	1.03.02.02.002.01	0786.010	CISALPINA TOURS SPA	prep miss a Vienna (Austria) del 11-12/04/2018	600.00
U	2018	21/03/18	R	2331	1.02	1.03.02.02.002.01	0816.010	CISALPINA TOURS SPA	MISSIONE A VIENNA DEL 08/04/2018 PER 3 GG. PER CONVEGNO EGU 2018	642.79
U	2018	23/03/18	R	2503	1.06	1.03.02.02.002.01	0857.010	CISALPINA TOURS SPA	prep miss a Vienna EGU del 11-12/04/2018 di Vinciarelli	147.27
U	2018	23/03/18	R	2505	1.06	1.03.02.02.002.01	0857.010	CISALPINA TOURS SPA	prep miss a Vienna EGU del 11-12/04/2018 di Paciello	154.48
U	2018	29/03/18	R	2860	1.02	1.03.02.02.002.01	0781.010	CISALPINA TOURS SPA	MISSIONE DEL 09/04/2018 A VIENNA PER GG. 3 PER PRESENTAZIONE LAVORO ALL'EGU 2018	1.033.54
U	2018	03/04/18	R	2952	1.09	1.03.02.02.002.01	0606.030	CISALPINA TOURS SPA	Missione Paolo Oliven - Barcellona 15-17 Aprile 2018 - VOLO E HOTEL PREPAGATI CISALPINA PREPAGATO CISALPINA A FAVORE DEL PROF. ROSS STEIN	46.00
U	2018	02/05/18	R	4144	1.06	1.03.02.99.999.01	0304.080	CISALPINA TOURS SPA	Missione a Zandvoort (Paesi Bassi) 15-16 maggio per partecipazione ENVI week	282.66
U	2018	08/05/18	R	4503	1.07	1.03.02.02.002.01	0749.010	CISALPINA TOURS SPA	prep miss a Edimburgo del 13-15/06/2018 di Paciello R	887.81
U	2018	09/05/18	R	4520	1.06	1.03.02.02.002.01	0787.010	CISALPINA TOURS SPA	prep miss a Edimburgo del 13-15/06/2018 di Vinciarelli V	886.64
U	2018	09/05/18	R	4522	1.06	1.03.02.02.002.01	0787.010	CISALPINA TOURS SPA	prep miss a Malta del 1-8/09/2018 di Brunori	444.29
U	2018	21/05/18	R	5040	1.06	1.03.02.02.002.02	9999.999	CISALPINA TOURS SPA	prep miss in Finlandia dal 13 al 16/06/2017 di Vinciarelli V	582.44
U	2017	31/05/17	R	5725	1.06	1.03.02.02.002.01	0786.010	CISALPINA TOURS SPA	prep miss in Finlandia dal 13 al 16/06/2017 di Paciello R	912.46
U	2017	31/05/17	R	5726	1.06	1.03.02.02.002.01	0786.010	CISALPINA TOURS SPA	prep miss in Olanda del 19-21/06/2018 di Paciello	800.00
U	2018	01/06/18	R	5730	1.06	1.03.02.02.002.01	0786.010	CISALPINA TOURS SPA	prep miss in Olanda del 19-21/06/2018 di Vinciarelli	800.00
U	2018	04/06/18	R	5846	1.06	1.03.02.02.002.01	0865.060	CISALPINA TOURS SPA	prep miss in Danimarca del 16-19/06/2018 di Sapia	600.00
U	2017	06/06/17	R	5884	1.06	1.03.02.02.002.01	0786.010	CISALPINA TOURS SPA	prep miss in Finlandia del 13-16/06/2017 di Sbarra Manuela	432.46
U	2018	06/06/18	R	5982	1.01	1.03.02.99.999.01	0459.010	CISALPINA TOURS SPA	Organizzazione integrata EPOS Advisory Board - Parigi 13-14/11/2018. CIG: Z2923E500F	9.687.70
U	2017	09/06/17	R	6084	1.06	1.03.02.02.002.01	0606.020	CISALPINA TOURS SPA	prepagati miss in Grecia dal 15 al 23/06/2017 di Minichiello Felice	632.50
U	2017	09/06/17	R	6085	1.06	1.03.02.02.002.01	0606.020	CISALPINA TOURS SPA	prep miss in Grecia dal 15 al 23/06/2017 di Cardinale Vincenzo	592.50
U	2017	09/06/17	R	6086	1.06	1.03.02.02.002.01	0606.020	CISALPINA TOURS SPA	prepagati miss in Grecia dal 15 al 23/06/2017 di Falco Luigi	632.50
U	2017	09/06/17	R	6087	1.06	1.03.02.02.002.01	0606.020	CISALPINA TOURS SPA	prepagati miss in Grecia dal 16 al 24/06/2017 di Selvaggi G	132.50
U	2018	08/06/18	R	6181	1.06	1.03.02.02.002.01	0304.020	CISALPINA TOURS SPA	visini auckland	1.351.29
U	2018	08/06/18	R	6182	1.06	1.03.02.02.002.01	0304.020	CISALPINA TOURS SPA	meiletti auckland	1.671.63
U	2018	11/06/18	R	6247	1.02	1.03.02.02.002.01	0304.010	CISALPINA TOURS SPA	MISSIONE DEL 13/06/2018 AD ISCHIA PER INTERVENTO SUI SITI GPS	57.74
U	2018	12/06/18	R	6274	1.06	1.03.02.02.002.01	0606.020	CISALPINA TOURS SPA	prep miss in Grecia del 24/06-01/07/2018 di Minichiello	685.31
U	2018	12/06/18	R	6275	1.06	1.03.02.02.002.01	0606.020	CISALPINA TOURS SPA	prep miss in Grecia del 24/06-01/07/2018 di D'Ambrosio	685.31
U	2018	12/06/18	R	6286	1.06	1.03.02.02.002.01	0606.020	CISALPINA TOURS SPA	prep. miss in Grecia del 24/06-01/07/2018 di Selvaggi G	385.31
U	2018	18/06/18	R	6504	1.06	1.03.02.02.002.01	0865.060	CISALPINA TOURS SPA	prep miss a Catania del 11-14/09/2018 di Buttinelli	392.66
U	2017	27/06/17	R	6897	1.06	1.03.02.02.002.01	0785.010	CISALPINA TOURS SPA	prepagati per miss in Tunisia dal 10 al 15/09/2017 BRUZUELA	121.44
U	2017	27/06/17	R	6902	1.06	1.03.02.02.002.01	0785.010	CISALPINA TOURS SPA	prepagati miss in Tunisia dal 10 al 15/09/2017 di BASILI	121.44
U	2017	28/06/17	R	6939	1.06	1.03.02.99.999.01	0785.010	CISALPINA TOURS SPA	Acquisto biglietti aerei per Meeting	6.261.74
U	2018	27/06/18	R	7067	1.06	1.03.02.02.002.01	0786.010	CISALPINA TOURS SPA	differenza prepagato missione Inghilterra Paciello 11-15/12/2017 hotel	537.25
U	2018	27/06/18	R	7068	1.06	1.03.02.02.002.01	0786.010	CISALPINA TOURS SPA	differenza prepagato missione Inghilterra Vinciarelli 11-15/12/2017 hotel	537.25
U	2018	03/07/18	R	7274	1.06	1.03.02.02.002.01	0304.010	CISALPINA TOURS SPA	prepagato miss a Lipari del 11-14/07/2018 di Cucco L	383.08
U	2018	03/07/18	R	7276	1.06	1.03.02.02.002.01	0304.010	CISALPINA TOURS SPA	prep miss a Lipari del 11-14/07/2018 Di Lucio F	383.08
U	2018	04/07/18	R	7295	1.01	1.03.02.99.005	9999.999	CISALPINA TOURS SPA	MISSIONE DAL 17 AL 19/07/2018 A ROMA PER PARTECIPARE ALLA COMMISSIONE DI CONCORSO T-R6	156.00
U	2018	04/07/18	R	7309	1.09	1.03.02.02.002.01	0606.030	CISALPINA TOURS SPA	Missione Paolo Oliven - Malta 8-15 Luglio 2018	607.00
U	2017	12/07/17	R	7454	1.06	1.03.02.02.002.01	0785.010	CISALPINA TOURS SPA	prep miss in Tunisia a settembre 2017 di Romano Fabrizio	112.92
U	2017	12/07/17	R	7460	1.06	1.03.02.02.002.01	0785.010	CISALPINA TOURS SPA	prep miss in Tunisia a settembre 2017 di Amato Alessandro	331.34
U	2017	13/07/17	R	7508	1.01	1.03.02.99.005	9999.999	CISALPINA TOURS SPA	Impegno per prepagati Prof. Mazzucchielli per Riunione Concorso Riservati area Vulcani	251.66
U	2018	01/08/18	R	8452	1.06	1.03.02.02.002.01	0656.020	CISALPINA TOURS SPA	missione a Singapore del 4-11/11/2018Prepagato Tedeschi	994.98
U	2017	31/08/17	R	8486	1.06	1.03.02.99.999.01	0606.020	CISALPINA TOURS SPA	acquisto biglietti e soggiorno Murphy Shane	35.38

U	2018	06/08/18	R	8567	1.09	1.03.02.02.002.01	0865.019	CISALPINA TOURS SPA	Biglietto aereo per Utrecht di M. Olivieri (FISR 2016 - Olivieri)	300,00
U	2017	08/09/17	R	8787	1.06	1.03.02.02.002.01	0718.010	CISALPINA TOURS SPA	prep miss a New Orleans dal 09/12 al 20/12/2017 Sciarra A.	8,88
U	2017	11/09/17	R	8907	1.06	1.03.02.02.002.02	9999.999	CISALPINA TOURS SPA	prep miss Nuova Zelanda dal 11 al 23/11/2017 Cinti F.	423,40
U	2017	11/09/17	R	8920	1.06	1.03.02.02.002.02	9999.999	CISALPINA TOURS SPA	prep miss Nuova Zelanda dal 09 al 17/12/2017 Pucci S.	109,41
U	2018	04/09/18	R	9168	1.06	1.03.02.02.002.01	0786.010	CISALPINA TOURS SPA	prep miss a Creta dal 24-28/09/2018 di Paciello	1.186,64
U	2018	04/09/18	R	9171	1.06	1.03.02.02.002.01	0786.010	CISALPINA TOURS SPA	prep miss a Creta dal 24-28/09/2018 di Vinciarelli	1.186,63
U	2018	04/09/18	R	9174	1.06	1.03.02.02.002.01	0787.010	CISALPINA TOURS SPA	prep miss a Barcellona (Spagna) del 8-12/10/2018 di Paciello	1.100,00
U	2018	04/09/18	R	9179	1.06	1.03.02.02.002.01	0787.010	CISALPINA TOURS SPA	prep miss a Barcellona del 8-12/09/2018 di Vinciarelli	1.100,00
U	2018	06/09/18	R	9231	1.07	1.03.02.02.002.01	0749.010	CISALPINA TOURS SPA	MISS. BARCELONA DEL 08-12/10/2018 DI R. RABISSONI	275,09
U	2017	21/09/17	R	9412	1.06	1.03.02.02.002.01	0786.010	CISALPINA TOURS SPA	prep miss a Bucarest dal 4-8/10/2017 di Vinciarelli V	547,94
U	2017	21/09/17	R	9414	1.06	1.03.02.02.002.01	0786.010	CISALPINA TOURS SPA	prep miss a Bucarest dal 4-8/10/2017 Sbarra M	547,94
U	2018	11/09/18	R	9468	1.06	1.03.02.02.002.02	9999.999	CISALPINA TOURS SPA	prep miss a Pisa del 3-4/10/2018 di Magno I.	150,00
U	2018	14/09/18	R	9656	1.02	1.03.02.02.002.02	9999.999	CISALPINA TOURS SPA	MISSIONE DEL 19/09/2018 AD ISCHIA E COSENZA PER CONVEGNO E PARTECIPAZIONE SIF (GG. 2)	57,20
U	2018	16/07/18	R	9798	1.01	1.03.02.01.002	9999.999	CISALPINA TOURS SPA	Impegno per trasferta a Ischia del 21-22/07/2018 per la partecipazione al Convegno "Terremoti, Vulcani... e Nuove"	340,50
U	2017	03/10/17	R	9977	1.01	1.03.02.99.999.01	0459.010	CISALPINA TOURS SPA	Impegno per servizi Cispalpa per Prof Atakan a Brussels Ott 2017	320,00
U	2018	25/09/18	R	10137	1.07	1.03.02.02.002.01	0749.010	CISALPINA TOURS SPA	MISS. A RIGA (LETTONIA) DEL 4-8/11/2018 DI R. RABISSONI	461,91
U	2017	09/10/17	R	10152	1.06	1.03.02.02.002.02	9999.999	CISALPINA TOURS SPA	prep miss AGU dal 09-18/12/2017 di De Martini P.	1.930,54
U	2017	09/10/17	R	10172	1.06	1.03.02.02.002.02	9999.999	CISALPINA TOURS SPA	prep miss a Parigi dal 12/10/2017 Casarotti E.	5,02
U	2017	11/10/17	R	10354	1.01	1.03.02.99.999.01	0459.010	CISALPINA TOURS SPA	Costi di agenzia per soggiorno membri FOB di EPOS. Meeting a Busselus 24-28/10/2017	1.300,00
U	2018	05/10/18	R	10687	1.02	1.03.02.02.002.01	0304.010	CISALPINA TOURS SPA	MISSIONE A ISCHIA DEL 29/10/2018 PER INTERVENTI SU SITI GPS	70,00
U	2018	05/10/18	R	10708	1.02	1.03.02.02.002.02	9999.999	CISALPINA TOURS SPA	MISSIONE DEL 22/10/2018 A CATANIA (ETNA) PER GG. 5 PER EFFETTUARE RILIEVI CON DRONE	20,00
U	2018	05/10/18	R	10709	1.02	1.03.02.02.002.02	9999.999	CISALPINA TOURS SPA	MISSIONE DEL 22/10/2018 A CATANIA (ETNA) PER GG. 5 PER EFFETTUARE RILIEVI CON DRONE	20,00
U	2018	05/10/18	R	10710	1.02	1.03.02.02.002.01	0879.010	CISALPINA TOURS SPA	MISSIONE DEL 22/10/2018 A CATANIA (ETNA) PER GG. 5 PER EFFETTUARE RILIEVI CON DRONE	20,00
U	2017	20/10/17	R	10808	1.06	1.03.02.02.002.02	9999.999	CISALPINA TOURS SPA	prep miss a Trieste del 14-16/11/2017 di Tertuliani A	46,10
U	2018	09/10/18	R	10905	1.06	1.03.02.02.002.01	0865.064	CISALPINA TOURS SPA	prep miss a Genova del 22-26/10/2018 Riposati D.	487,75
U	2018	09/10/18	R	10907	1.06	1.03.02.02.002.01	0865.064	CISALPINA TOURS SPA	prep miss a Genova del 22-26/10/2018 Di Laura F.	487,75
U	2017	30/10/17	R	11250	1.06	1.03.02.02.002.01	0786.010	CISALPINA TOURS SPA	prep miss Inghilterra del 11-15/12/2017 di Vinciarelli V.	11,15
U	2017	30/10/17	R	11251	1.06	1.03.02.02.002.01	0786.010	CISALPINA TOURS SPA	prep miss in Inghilterra del 11-15/12/2017 di Paciello R.	11,14
U	2017	30/10/17	R	11288	1.06	1.03.02.02.002.02	9999.999	CISALPINA TOURS SPA	prep miss a Trieste del 13-15/11/2017 di Villani F.	20,34
U	2017	31/10/17	R	11336	1.02	1.03.02.02.002.01	0304.010	CISALPINA TOURS SPA	MISSIONE AD ISCHIA DEL 05/11/2017 PER T. GG.	7,34
U	2017	02/11/17	R	11382	1.06	1.03.02.02.002.02	9999.999	CISALPINA TOURS SPA	PER CAMPAGNA DI LIVELLAZIONE	792,66
U	2018	22/10/18	R	11493	1.06	1.03.02.02.002.01	0786.010	CISALPINA TOURS SPA	prep miss a Trieste del 13-17/11/2017 di Mele Giul.	595,98
U	2018	22/10/18	R	11497	1.06	1.03.02.02.002.01	0787.010	CISALPINA TOURS SPA	prep miss a Lussemburgo del 5-7/12/2018 di Vinciarelli V.	595,98
U	2018	22/10/18	R	11500	1.06	1.03.02.02.002.01	0787.010	CISALPINA TOURS SPA	prep miss a Washington (USA) del 9-15/12/2018 di Vinciarelli V.	1.036,89
U	2018	22/10/18	R	11544	1.06	1.03.02.02.002.01	0787.010	CISALPINA TOURS SPA	prep miss a Washington (USA) del 9-15/12/2018 di Paciello R.	1.036,89
U	2018	22/10/18	R	11545	1.06	1.03.02.02.002.01	0787.010	CISALPINA TOURS SPA	prep miss a Lussemburgo del 5-7/12/2018 di Ballo D.	993,98
U	2018	22/10/18	R	11549	1.06	1.03.02.02.002.01	0787.010	CISALPINA TOURS SPA	prep per miss a Washington (USA) del 9-15/12/2018 di Ballo D.	936,89
U	2018	24/10/18	R	11754	1.06	1.03.02.02.002.01	0865.020	CISALPINA TOURS SPA	prep miss a Washington (USA) AGU dell 8-17/12/2018	751,67
U	2018	25/10/18	R	11806	1.06	1.03.02.02.002.01	0865.062	CISALPINA TOURS SPA	prep miss a Washington (USA) AGU del 9-15/12/2018 di Montone	1.400,00
U	2018	25/10/18	R	11807	1.06	1.03.02.02.002.01	0304.080	CISALPINA TOURS SPA	prep per missione AGU 2018 (Washington-USA) del 9-15/12/18 MARZOCCHI W	1.405,71
U	2018	25/10/18	R	11822	1.09	1.03.02.02.002.01	0606.030	CISALPINA TOURS SPA	MISSIONE SIMONA SIMONCELLI - PARIGI 23-25 GENNAIO 2019 volo e hotel	875,61
U	2018	26/10/18	R	11851	1.07	1.03.02.02.002.01	0803.010	CISALPINA TOURS SPA	MISS. A LEUVEN (BELGIO) DEL 5-9/11/2018 DI C. SCOTTO	2,12
U	2018	30/10/18	R	11967	1.02	1.03.02.02.002.01	0304.010	CISALPINA TOURS SPA	TITOLI DI VIAGGIO MISSIONE DEL 18/09/2017 A CATANIA E ROMA (SCARPATO)	201,63
U	2018	31/10/18	R	12106	1.06	1.03.02.02.002.01	0857.010	CISALPINA TOURS SPA	prep miss a Vienna del 21-22/11/2018 di Ballo D.	388,62
U	2018	31/10/18	R	12108	1.09	1.03.02.02.002.01	0606.030	CISALPINA TOURS SPA	Missione Paolo Oliveri - Barcellona 4-8 Novembre 2018	733,76
U	2017	17/11/17	R	12127	1.06	1.03.02.02.002.01	0857.010	CISALPINA TOURS SPA	prep miss a Bologna del 29-30/11/2017 di BALLO D.	287,75
U	2018	05/11/18	R	12190	1.06	1.03.02.02.002.01	0857.010	CISALPINA TOURS SPA	prep miss a Vienna del 20-22/11/2018 di Caccaguerra F.	260,25
U	2018	05/11/18	R	12233	1.06	1.03.02.02.002.01	0606.020	CISALPINA TOURS SPA	prep miss Grecia del 19-24/11/18 di Minichiello F.	700,00
U	2018	05/11/18	R	12238	1.06	1.03.02.02.002.01	0606.020	CISALPINA TOURS SPA	prep miss in Grecia del 19-24/11/2018 di Castagnozzi A.	760,00
U	2018	05/11/18	R	12241	1.06	1.03.02.02.002.01	0606.020	CISALPINA TOURS SPA	prep miss in Grecia del 19-24/11/2018	700,00
U	2017	21/11/17	R	12260	1.06	1.03.02.99.999.01	0304.020	CISALPINA TOURS SPA	Spese aereo missione Auckland 18/11/2017 PACE BRUNO	48,71
U	2017	21/11/17	R	12261	1.06	1.03.02.02.002.01	0304.020	CISALPINA TOURS SPA	Spese viaggio missione Auckland 18/11/2017 VISINI FRANCESCO	48,71
U	2017	21/11/17	R	12262	1.06	1.03.02.02.002.01	0304.020	CISALPINA TOURS SPA	SPESE DI VIAGGIO MISSIONE AUCKLAND 18/11/2017 MELETTI CARLO	22,35
U	2018	12/11/18	R	12633	1.06	1.03.02.02.002.01	0865.060	CISALPINA TOURS SPA	prep per miss a Bologna del 19-20/11/2018 di Villani	146,00
U	2018	13/11/18	R	12647	1.07	1.03.02.02.002.02	9999.999	CISALPINA TOURS SPA	MISS. A ROMA DEL 14/11/2018 DI R. VAGNI	77,36
U	2018	16/11/18	R	12887	1.06	1.03.02.02.002.01	0304.080	CISALPINA TOURS SPA	prep. miss a Washington (USA) del 9-16/12/2018 di Marzocchi	703,56
U	2018	16/11/18	R	12888	1.06	1.03.02.02.002.01	0304.080	CISALPINA TOURS SPA	prep. miss a Tel Aviv gennaio 2019 di Falcone	303,56
U	2018	16/11/18	R	12889	1.06	1.03.02.02.002.01	0304.080	CISALPINA TOURS SPA	prep miss a Tel Aviv gennaio 2019 di SPASSIANI	303,56
U	2017	06/12/17	R	13149	1.06	1.03.02.02.002.01	0786.010	CISALPINA TOURS SPA	prep miss a Barcellona del 20-23/02/2018 di Paciello Rossana	594,98
U	2018	21/11/18	R	13151	1.07	1.03.02.99.999.01	0323.010	CISALPINA TOURS SPA	Soggiorno scientifico Prof F. Vallianatos presso INGV 27-29 novembre 2018	215,00
U	2017	06/12/17	R	13153	1.06	1.03.02.02.002.01	0786.010	CISALPINA TOURS SPA	prep miss a Barcellona del 20-23/02/2018 di Vinciarelli Valerio	594,98
U	2017	06/12/17	R	13160	1.06	1.03.02.02.002.01	0786.010	CISALPINA TOURS SPA	prep miss a Barcellona del 20-23/02/2018 di Ballo Daniele	594,98
U	2017	06/12/17	R	13162	1.06	1.03.02.02.002.01	0786.010	CISALPINA TOURS SPA	prep miss a Barcellona del 20-23/02/2018 di Sbarra Manuela	594,98
U	2018	27/11/18	R	13511	1.06	1.03.02.02.002.01	0728.010	CISALPINA TOURS SPA	prep miss a Catania del 11-09/2018	352,66
U	2017	31/12/17	R	14027	1.06	1.03.02.02.002.01	0857.010	CISALPINA TOURS SPA	prep miss a Brüssel (Belgio) del 27-29/11/2017	1.020,00
U	2016	15/12/16	R	14118	1.01	1.03.02.99.999.01	0459.010	CISALPINA TOURS SPA	Impegno di spesa per organizzazione meeting BGR a Varsavia, febbraio 2017 - EPOS	4.413,48
U	2018	10/12/18	R	14218	1.09	1.03.02.02.002.02	9999.999	CISALPINA TOURS SPA	Fattura hotel per Simoncelli, Roma 12-14/12/2018 F. Iet.)	200,00
U	2018	19/12/18	R	14685	1.07	1.03.02.02.002.01	0323.010	CISALPINA TOURS SPA	Soggiorno scientifico Prof F. Vallianatos presso INGV 27-29 novembre 2018 - Tasse su prep. voucher hotel	7,34
U	2018	28/12/18	R	14849	1.06	1.03.02.02.002.02	9999.999	CISALPINA TOURS SPA	prep miss a Catania EMERGENZA del 02-05/01/2019 Castellano	560,00
U	2018	28/12/18	R	14850	1.06	1.03.02.02.002.02	9999.999	CISALPINA TOURS SPA	prep miss a Catania EMERGENZA del 02-05/01/2019 di Maramai A.	600,00

U	2018	28/12/18	R	14851	1.06	1.03.02.02.002.02	9999.999	CISALPINA TOURS SPA	prep miss a Catania Emergenza del 2-05/01/2019 Teruliani	580,00
U	2018	31/12/18	R	14905	1.01	1.03.02.02.002.01	0550.010	CISALPINA TOURS SPA	Missione C. Freda Londra 29-30/1/2019 e varie per Cisalpina	5,93
U	2018	31/12/18	R	15017	1.01	1.03.02.02.002.01	0550.010	CISALPINA TOURS SPA	Impiego di missione a Copenaghen 27-28/02 e 1/03/2019	694,15
U	2018	20/11/18	R	13069	1.06	1.03.02.02.002.01	0900.020	CIUCCARELLI CECILIA	miss a Firenze del 21/11/2018	53,90
U	2018	10/12/18	R	14137	1.09	1.03.02.02.002.01	0900.120	CIUCCARELLI CECILIA	Rimborsio missione Cecilia Ciuccarelli, Napoli 12/12/18. DPC B2 2018 084 S. Subitani SA Selva	158,40
U	2018	23/01/18	R	387	1.01	1.03.02.99.999.01	0304.011	CNR - AREA DELLA RICERCA - PAL	Oneri Condominiali spese comuni AREA CNR di Palermo anno 2018	15.800,91
U	2017	06/02/17	R	880	1.01	1.03.02.99.999.01	0304.011	CNR/AREA DI RICERCA MILANO 1	ONERI CONDOMINIALI AREA CNR MILANO - ANNO 2017	5.954,36
U	2018	20/06/18	R	6729	1.01	1.03.02.99.999.01	0304.011	CNR/AREA DI RICERCA MILANO 1	Oneri condominiali CNR Milano	46.661,21
U	2016	16/11/16	R	12812	1.01	1.03.02.04.004.02	9999.999	CO.DI.G.E.R.	GIORNATE FORMATIVE L'AQUILA 2016 (CONTRIBUTO PER LA PARTECIPAZIONE DI N. 22 DIPENDENTI)	2.200,00
U	2017	20/06/17	R	6553	1.02	1.03.02.99.999.01	0669.020	CO.ME.TA. S.R.L.	SERVIZIO DI FUSIONE E CONDIZIONAMENTO DI CIRCA 26 TONNELLATE DI LASTRE (VERTECH)	4.636,00
U	2018	09/11/18	R	12519	1.02	1.03.02.07.999.01	9999.999	CO.ME.TA. S.R.L.	servizio per carico, scarico e trasporto mattoni di piombo per progetto Muraves	3.172,00
U	2018	02/08/18	R	8469	1.04	1.03.02.13.002	9999.999	CO.MI. s.r.l. SOCIETA' DI PULI	SERVIZIO DI PULIZIA IMMOBILI E PICCOLA MANUTENZIONE LOCALI	36.141,25
U	2018	27/11/18	R	13523	1.07	1.03.01.02.999.01	0923.010	COASTAL PLASTICS, INC.	n.200 U-Channels, contenitori lineari per campionamento paleomagnetico di carote sedimentarie	2.711,00
U	2018	03/12/18	R	14080	1.05	1.03.02.02.002.02	9999.999	COCINA ORNELLA MARIA GAET	Missione Patti (ME) del 04/12/2018	8,60
U	2018	10/10/18	R	10991	1.02	2.02.01.99.999.01	0893.012	CODEVINTEC ITALIANA S.R.L.	N.2 INCLINOMETRI JEWELL MOD. A603A (ORAZI)	24.156,00
U	2018	22/11/18	R	13177	1.04	2.02.01.99.999.02	9999.999	CODEVINTEC ITALIANA S.R.L.	FORNITURA DI SENSORI MULTIPARAMETRICI CONDUCTIBILITA, TEMPERATURA E PRESSIONE PER ALTE PROFONDITA'	27.417,06
U	2017	30/10/17	R	11259	1.05	1.03.02.07.999.01	9999.999	COGE S.n.c.	Lavori di ripristino dell'alimentazione elettrica all'interno dello Shelter c/o il sito "La Montagnola"	
U	2018	04/10/18	R	10613	1.04	1.03.02.09.004.	9999.999	COHERENT EUROPE B.V.	Fornitura e trasporto di trasformatore di isolamento Ifrase 400V/400V, potenza 10 KVA, con schermo, in box metallico verniciato 550x500x400, Fornitura di scaricatore di sovralimentazione a varistore in ossido di zinco, Fornitura di sezionatore tripolare con fusibili max 63A gG, Fornitura di centralino da parete n. 8 moduli grado di protezione IP40, Fornitura di interruttore magnetotermico 4P da 25A con riarm	
U	2018	05/12/18	R	13902	1.08	1.03.02.02.002.01	0714.010	COLASANTI GIANFRANCO	Missione in Sardegna dal 21/12 al 6/1/19 per effettuare dump progetto Sulcis 2	245,98
U	2015	31/12/15	R	15459	1.01	1.03.02.01.001.	9999.999	COLLEGIO REVISORI CONTI	saldo 2015	7.139,32
U	2018	25/10/18	R	11784	1.05	1.03.02.02.002.01	0833.010	COLTELLI MAURO	Missione Bilbao (Spagna) dal 27/10/2018 al 31/10/2018	819,57
U	2018	19/11/18	R	13098	1.05	1.03.02.02.002.01	0833.010	COLTELLI MAURO	Missione Eina del 19/11/2018	21,20
U	2018	22/11/18	R	13413	1.05	1.03.02.02.002.01	0833.010	COLTELLI MAURO	Missione Pisa, Roma e Matera dal 26/11/2018 al 02/12/2018	635,05
U	2018	04/12/18	R	13959	1.05	1.03.02.02.002.01	0856.010	COLTELLI MAURO	Missione Livorno dal 04/12/2018 al 09/12/2018	119,49
U	2018	27/06/18	R	7040	1.02	1.03.01.02.999.01	0304.010	COM.SUD S.R.L.	BATTERIE SONNENSCHHEIM (CALIRO)	2.904,00
U	2018	03/12/18	R	13798	1.04	1.03.02.07.999.01	9999.999	Comandè Giorgio	CAMPIONATORI IN VETRO PER IL PRELIEVO DI GAS E PER LO SVILUPPO DI NUOVE TECNICHE DI CAMPIONAMENTO ED ANALITICHE DI LABORATORIO	1.810,00
U	2017	05/09/17	R	8591	1.06	1.03.01.02.008.	9999.999	COMHAS SRL	materiale di consumo per G.Galli	332,45
U	2018	31/10/18	R	12074	1.09	1.03.01.02.008.	9999.999	COMMUNICATION TECHNOLOGY S.R.L.	Acquisto di un sensore per anidride carbonica disciolta (F. Ist.)	14.762,00
U	2017	02/08/17	R	7880	1.01	1.03.02.99.999.01	0769.010	Compagnia del Gusto SRL	Impiego di spesa per servizio catering coffee break per meeting WP11 a Roma 7-8/09/2017	1.705,00
U	2018	26/10/18	R	11866	1.10	1.03.02.99.999.01	0534.010	Compagnia del Gusto SRL	2 Coffee break e 1 lunch buffet per 15 persone Workshop GEO 8 Roma	990,00
U	2018	04/12/18	R	13846	1.07	1.03.01.02.999.01	0865.049	COMPUTER SHOP DI COMPARINI PAO	Adattatore USB - C Dell necessario nell'ambito del progetto Detective possible crust generated electromagnetic VLF Signals"	59,78
U	2018	10/12/18	R	14146	1.01	1.03.01.02.001.	9999.999	COMPUTER SHOP DI COMPARINI PAO	RDO 2168163: Lotto 3 acquisto Materiale di consumo informatico	1.047,98
U	2018	22/02/18	R	14671	1.01	1.03.02.05.999.01	9999.999	COMPUTER SYSTEM DI SASSONE ALE	servizio di connettività (scadenza 2025)	2.187,93
U	2018	26/10/18	R	11848	1.10	1.03.02.09.004.	9999.999	COMPUTER TEAM	Contratto triennale per assistenza informatica hardware e software	21.000,00
U	2018	28/12/18	R	14655	1.09	2.02.01.99.999.02	9999.999	Computer Technologies di Piazze	Acquisto di n. 1 Flash Station FS2017 (F. Ist.)	7.304,14
U	2018	14/12/18	R	14490	1.01	1.03.02.04.004.02	9999.999	COMSOL S.R.L.	Corso di Programmazione COMSOL Rich. Di Lieto, Romano, De Martino	7.200,00
U	2018	23/11/18	R	13381	1.01	1.03.02.05.005.	9999.999	COMUNE DI LIPARI	FORNITURA SERVIZI IDRICI IN VIA PORTO PONENTE (VULCANO) ANNO 2017 - COD.UTENTE 5677 - LETTURA PRECEDENTE 31.12.2016 MC.1546 - LETTURA ATTUALE 31.12.2017 MC.1749 (PAG.TO UNICA SOLUZIONE)	218,00
U	2015	25/03/15	R	2903	1.01	1.03.02.09.004.	9999.999	CON.NET. S.R.L.	MANUTENZIONE IMPIANTI ELETTRICI E TELEFONICI DELLA SEDE INGV DI BOLOGNA CMCC ANNO 2015 (DA MARZO 2015 SCONTO DEL 10%)	6.928,28
U	2018	31/12/18	R	15029	1.01	1.03.02.07.001.	9999.999	CONDOMINIO VIA ROSMINI	SPESA CONDOMINIALI DAL 01/05/2018 AL 30/04/2019 VIA ROSMINI 7 PISA (CONSUNTIVO 2018 E PREVENTIVO 2019)	1.800,00
U	2018	03/12/18	R	13793	1.06	1.03.01.02.999.01	0865.061	CONRAD ELECTRONIC ITALIA S.R.L.	n.5 datalogger temperatura - G.Galli	824,96
U	2018	29/11/18	R	13640	1.07	1.03.02.02.002.01	0150.010	CONSOLE RODOLFO	MISS. A SACLAY (PARIGI) DEL 2-5/12/2018 DI R. CONSOLE	544,30
U	2018	12/12/18	R	14588	1.05	1.03.02.02.002.02	9999.999	CONSOLI SALVATORE	Missione Rocca Pignatello del 13/12/2018 - Misure Gps	10,33
U	2018	28/12/18	R	14926	1.05	1.03.02.02.002.02	9999.999	CONSOLI SALVATORE	Missione Case del Vescovo del 28/12/2018 - Misure Gps	22,26
U	2018	26/11/18	R	14927	1.05	1.03.02.02.002.02	9999.999	CONSOLI SALVATORE	Missione Case del Vescovo del 26/12/2018 - Misure Gps	10,33
U	2018	26/12/18	R	14928	1.05	1.03.02.02.002.02	9999.999	CONSOLI SALVATORE	Missione Case del Vescovo del 27/12/2018 - Misure Gps	10,33
U	2018	12/01/18	R	63	1.01	1.03.02.99.999.01	0304.011	CONSORTIUM GARR	Adezione servizio di rete GARR contr. Prot. 8761 del 07/07/2017 ANNO 2018 (partenza dal 04/05/2017 al 03/05/2023) Badiali Lucio	125.666,85
U	2018	05/04/18	R	3160	1.01	1.03.02.99.999.01	0893.010	CONSORTIUM GARR	Variazione richiesta da Nannipieri febbraio 2018 per integrazione convenzione Prot. 8761 del 07/07/2017	54.449,82
U	2017	27/03/17	R	5761	1.01	1.03.02.99.999.01	0304.011	CONSORTIUM GARR	Adezione servizio di rete GARR - contratto Prot. 8761 del 07/07/2017 ANNO 2017 (partenza dal 04/05/2017 fino al 03/05/2023)	22.304,36
U	2017	29/05/17	R	5601	1.01	1.03.02.04.004.02	9999.999	CONSORZIO MIP	Corso "Il decreto n. 218/2016 e le novità più recenti in tema di gestione del personale e valorizzazione del merito negli enti pubblici di ricerca" Daniela Versace 8/9 Giugno 2017 presso CNR di Roma	700,00
U	2015	18/03/15	R	2535	1.01	1.03.02.13.001.	9999.999	CONSORZIO STABILE ECOLOGY GROU	SERVIZI INTEGRATI DI VIGILANZA,TELEALLARME,RECEPTIONIST, PULIZIA DEI LOCALI SMALTIM. RIFIUTI,SANIFICAZIONE,LE MANUTEN. AREE A VERDE. PRESSO LE SEDI INGV DI PISA E PORTOVENERE - GENN/LUG 2015 (IMPORTO RELATIVO AL CAP. 110415)	8.701,98
U	2018	24/01/18	R	412	1.10	1.03.02.99.999.01	0304.011	CONSORZIO STABILE NEW GENERATI	Servizi integrati - Pisa e Portovenere - per tutto il 2018	7.512,55

U	2018	08/02/18	R	880	1.02	1.03.02.09.004.	9999.999	CONSUL S.R.L.	manutenzione annuale 2018 di impianti per i laboratori di analisi chimica - geochimica e polveri presso la sede di Napoli	11.931,80
U	2018	15/11/18	R	12795	1.02	1.03.02.09.004.	9999.999	CONSUL S.R.L.	RIPARAZIONE MICROSCOPIO POLARIZZATORE LEITZ LABORLUX (ARIENZO)	195,20
U	2018	15/11/18	R	12874	1.02	1.03.01.02.999.01	0304.010	CONSUL S.R.L.	RESISTENZA PER DISTILLATORE BIBBY 4000 (CARANDENTE)	458,72
U	2018	28/11/18	R	13605	1.02	1.03.01.02.999.01	0900.100	CONSUL S.R.L.	Materiale di consumo per laboratorio vulcanologia (D. Vito)	897,92
U	2017	29/11/17	R	12757	1.05	2.02.01.99.999.02	9999.999	CONTRADATA MILANO S.R.L.	N. 1 Switch Korenix JetNet 4706 - Lo Switch fa parte della rete wireless Etna/Stromboli/Vulcano e serve per la connessione tra dispositivi che usano il protocollo Ethernet - Prop. Pellegrino	610,00
U	2018	15/11/18	R	12999	1.05	1.03.02.02.002.01	0304.010	CONTRAFATTO DANILO	Missione Monte Scavo del 16/11/2018 - Manutenzione stazione sismica mobile rete di monitoraggio vulcanico	10,33
U	2018	14/11/18	R	13005	1.05	1.03.02.02.002.01	0304.010	CONTRAFATTO DANILO	Missione Schiena dell'Asino del 15/11/2018 - Manutenzione stazione video rete di monitoraggio vulcanico	10,33
U	2018	01/10/18	R	14215	1.05	1.03.02.02.002.01	0304.010	CONTRAFATTO DANILO	Missione Monte Scavo del 01/10/2018 - Installazione stazione mobile	10,33
U	2018	06/12/18	R	14216	1.05	1.03.02.02.002.01	0304.010	CONTRAFATTO DANILO	Missione Monte Scavo del 07/12/2018 - Manutenzione stazione sismica mobile rete di monitoraggio vulcanico	10,33
U	2018	19/11/18	R	12960	1.09	1.03.02.99.999.01	0304.010	CONUNGIUOCO SOCIETA' COOPERATIV	Servizio di realizzazione di attività educative di comunicazione e ricerca per i progetti "racconti di terremoto: passato, presente e futuro" ed "reazione immaginaria"	24.000,00
U	2018	22/01/18	R	254	1.02	1.03.02.07.004.	9999.999	CONVERGE S.P.A.	NOLEGGIO N.2 MULTIFUNZIONI A3 COLORE (SAMSUNG CANONE TRIMESTRALE 2° ANNUALITA)	1.215,36
U	2018	26/01/18	R	497	1.08	2.02.01.99.999.01	0742.030	CONVERGE S.P.A.	richiesta acquisto server per calcolo scenari	544,36
U	2018	09/07/18	R	7495	1.01	1.03.02.07.004.	9999.999	CONVERGE S.P.A.	Conv. CONSIP 3195392 Lessing Multifunzione: RIMZCNT SISMSOS periodo 1 luglio 2018 - 30 giugno 2019 (SCADENZA NOLEGGIO 03/2021)	1.905,40
U	2018	10/09/18	R	9278	1.10	2.02.01.99.999.01	0889.030	CONVERGE S.P.A.	Server di calcolo quadriprocessore (convenzione Consip)	8.183,34
U	2018	10/09/18	R	9277	1.10	2.02.01.99.999.01	0885.062	CONVERGE S.P.A.	Espansione di memoria e garanzia aggiuntiva su Server di calcolo quadriprocessore	6.758,00
U	2018	10/09/18	R	9321	1.10	1.03.01.02.008.	9999.999	CONVERGE S.P.A.	6 Hard Disk 1.8 TB HDD e 1 Hard Disk 960 GB SSD	5.335,06
U	2018	02/10/18	R	10511	1.06	2.02.01.99.999.01	0550.010	CONVERGE S.P.A.	server ed espansione ram - R. Basili	23.297,12
U	2018	10/10/18	R	10947	1.08	2.02.01.07.999.	9999.999	CONVERGE S.P.A.	2 server di calcolo per il processamento dei dati GPS presso la sede di Roma e di Bologna	31.695,60
U	2018	10/10/18	R	10948	1.08	2.02.01.99.999.01	0550.010	CONVERGE S.P.A.	2 server di calcolo per il processamento dei dati GPS presso la sede di Roma e di Bologna	15.770,94
U	2018	10/10/18	R	10954	1.01	2.02.01.99.999.02	9999.999	CONVERGE S.P.A.	Adesione convenzione consip PC + monitor	1.724,41
U	2018	16/11/18	R	12885	1.01	2.02.01.99.999.01	0893.010	CONVERGE S.P.A.	Adesione Convenzione Consip Loto 2 - Reti Locali LAN - n. 12 Server E ACCESSORI	220.200,24
U	2018	19/12/18	R	14672	1.02	2.02.01.99.999.02	9999.999	CONVERGE S.P.A.	PC M725 (LINUX) (TORELLI)	2.264,32
U	2018	31/12/18	R	14991	1.01	2.02.01.99.999.02	9999.050	CONVERGE S.P.A.	Adesione convenzione CONSIP - acquisto n. 2 server HP per gestione applicazione HR - Zucchetti e relativi moduli Ric. Messori	27.000,00
U	2017	16/03/17	R	2529	1.01	1.03.02.99.999.01	0769.010	COPERNICUS Gesellschaft mbH	Registrazione n. 5 ingressi all'EGU 2017 per partecipanti WPs di EPOS IP, Vienna 23-28/04/2017	320,00
U	2018	08/10/18	R	10722	1.08	1.03.01.02.999.01	0843.010	COPYANDO S.R.L.	100 gadget con logo Savemedcoasts	740,00
U	2018	18/12/18	R	14594	1.05	1.03.02.02.002.01	0907.010	CORSARO ROSA ANNA	Missione Ponta Delgada, Azore (Portogallo) dal 17/02/2019 al 23/02/2019	1.300,00
U	2018	31/12/18	R	15191	1.01	1.03.02.99.999.01	0750.010	COST ASSOCIATION	RESTITUZIONE QUOTA COORDINATORE PROGETTO IIDES - AGA-ES1401-5-	18.401,58
U	2018	19/10/18	R	11462	1.09	1.03.02.02.002.01	0900.090	COSTA ANTONIO	REIMBURSEMENT OF UNSPENT FUNDS	66,70
U	2018	05/11/18	R	12136	1.09	1.03.02.02.002.01	0656.010	COSTA ANTONIO	Rimborso missione A. Costa, Barcellona, 18-20/11/2018	320,27
U	2018	07/11/18	R	12332	1.09	1.03.02.02.002.01	0900.090	COSTA ANTONIO	Liquid. miss. A. Costa, Roma 25-26/01/2019, Conv. INGV-DPC B2 2018 - OB4 SUBTASK 1A - Costa	94,05
U	2018	15/11/18	R	12847	1.09	1.03.02.02.002.01	0900.090	COSTA ANTONIO	Rimborso missione A. Costa, Pisa 07/12/2018, DPC B2 OB 4	49,60
U	2018	15/11/18	R	12851	1.09	1.03.02.02.002.01	0898.010	COSTA ANTONIO	Rimborso missione A. Costa, Barcellona 10-14/12/18, ASH FRESILLONCE	229,28
U	2018	08/10/18	R	10718	1.09	1.03.02.02.002.01	0889.010	COSTANZA ANTONIO	Missione ANTONIO COSTANZA - Messina-Isole Eolie 10-11 Ottobre 2018	12,50
U	2018	17/10/18	R	11300	1.09	1.03.02.02.002.01	0889.010	COSTANZA ANTONIO	Missione ANTONIO COSTANZA - Enna 17 Ottobre 2018	12,60
U	2018	31/10/18	R	12083	1.10	2.02.01.99.999.01	0882.010	CPS Analitica Srl	Cabina insonorizzante per pompa a vuoto SEM	2.679,55
U	2018	09/10/18	R	10909	1.09	1.03.02.02.002.01	0304.010	CRESCIMBENE MASSIMO	Liquid. miss. di M. Crescimbene in Calabria del 12-14/10/2018 (PROCI (Conv A)	167,32
U	2018	16/11/18	R	12949	1.06	1.03.02.02.002.01	0900.190	CRESCIMBENE MASSIMO	miss a Parigi (Francia) del 25/11-01/12/2018	956,57
U	2018	31/12/18	R	14946	1.06	1.03.02.02.002.02	9999.999	CRESCIMBENE MASSIMO	miss a El Salvador dal 30/01 al 15/02/2019	2.800,00
U	2018	14/11/18	R	12785	1.05	1.03.02.02.002.01	0304.010	CRISTALDI ANTONINO	Missione Etna sommitale del 15/11/2018 - Monitoraggio vulcanico al cratere	16,50
U	2017	15/06/17	R	6384	1.01	1.03.02.02.999.	9999.180	Cristallini Simone	Contratto di Collaborazione Occasionale	425,00
U	2018	01/01/18	R	1	1.01	1.03.01.01.002.	9999.030	CRUI-CONF DEI RETTORI DELLE UN	Atto Proposto della procedura per la sottoscrizione di un accordo per l'adesione alle trattative di acquisto dei diritti di accesso non esclusivi di risorse elettroniche (riviste, banche dati, e-books) e dei relativi servizi integrati tra INGV e la CRUI - abbonamento + spese di gestione (270.422,22 e di € 6.600,00) - CIG 7419016DAB	16.211,93
U	2018	13/12/18	R	14435	1.01	1.03.02.07.006.	9999.999	CRUI-CONF DEI RETTORI DELLE UN	Contributo per adesione convenzione CRUI - Microsoft	2.000,00
U	2018	28/12/18	R	14880	1.01	7.01.99.99.999.01	9999.999	CRUI-CONF DEI RETTORI DELLE UN	RESTITUZIONE IMPORTO ERRONEAMENTE CORRISPONTO DA CRUI	1.024,52
U	2018	30/11/18	R	13745	1.01	1.03.02.99.999.01	0459.010	CSICSAY Kristian	Rimborso spese 4TH bnsr -Member Slovenia - Dr Csicay	205,64
U	2018	05/11/18	R	12247	1.06	1.03.02.02.002.01	0900.040	CULTRERA GIOVANNA	miss a L'Aquila del 6/11/2018	31,00
U	2018	10/12/18	R	14117	1.10	1.03.02.02.002.01	0795.010	Cuoco Elena	Missione di Elena Cuoco a Roma del 10/12/2018 per colloquio scientifico con A. Michelini	101,64
U	2018	26/11/18	R	13384	1.01	1.03.02.10.001.	9999.999	Cuppi Daniela	onorario per n.7 procure speciali	1.032,00
U	2018	11/12/18	R	14305	1.05	1.03.02.02.002.01	0850.020	CURRENTI GILDA	Missione Germania e Portogallo dal 01/02/2019 al 07/02/2019	840,00
U	2017	22/02/17	R	1492	1.01	1.03.02.99.999.01	0304.011	Diversi	Fornitura energia elettrica stazioni sismiche. Convenzione Consip Energia elettrica 14 - Loto 2 - Lombardia, Liguria	12.200,00
U	2017	22/02/17	R	1513	1.01	1.03.02.99.999.01	0304.011	Diversi	Fornitura energia elettrica stazioni sismiche. Convenzione Consip Energia elettrica 14 - Loto 3 - Trentino Alto Adige, Emilia Romagna	44.392,14
U	2018	28/03/18	R	2819	1.02	1.03.02.02.002.01	0865.055	Diversi	MISSIONE A VIENNA DEL 09/04/2018 PER 3 GG. PER CONVEGNO EGU 2018	700,00
U	2018	19/04/18	R	3766	1.01	1.03.02.01.008.02	9999.999	Diversi	MISSIONE DEL 20/04/2018 A FIRENZE PER RIUNIONE	2,65
U	2018	28/05/18	R	5458	1.01	1.03.02.05.005.	9999.999	Diversi	FORN. SERVIZI IDRICI ANNO 2018 SEDI INGV: VIA FRANCESCHINI (BOLOGNA); PORTOVENERE; VIA ROSMINI, VIA U. DELLA FAGGIOLA 35 B, VIA CAPPONI (PISA)	6.666,92
U	2018	21/05/18	R	5491	1.01	1.03.02.04.004.01	9999.999	Diversi	PAG.TO CON RID	6.666,92
U	2017	19/06/17	R	6467	1.01	1.03.02.01.008.02	9999.999	Diversi	Decreto del Direttore Generale n. 36 del 06/02/2018 miss. a napoli il 21.06.2017	119.430,00
U	2017	20/06/17	R	6578	1.01	1.03.02.01.002.	9999.999	Diversi	Impegno per riunione CS del 23/06/2017 del Prof. Rosti membro del Consiglio Scientifico	129,35
U	2018	18/06/18	R	6588	1.02	1.03.02.02.002.02	9999.999	Diversi	MISSIONE DEL 26/11/2018 A BOLLANO PER PARTECIPARE CONFERENZA ASITA 2018 (GG.4)	878,65

U	2018	20/06/18	R	6691	1.02	1.03.02.02.002.02	9999.999	Diversi	MISSIONE DEL 26/11/2018 A BOLZANO PER PARTECIPARE CONFERENZA "ASITA 2018"	899.97
U	2018	26/06/18	R	6935	1.01	1.03.02.01.008.02	9999.999	Diversi	MISSIONE IL 05.07.2018 A CATANIA	75.42
U	2018	29/08/18	R	8931	1.01	1.03.02.01.008.02	9999.999	Diversi	missione a Napoli il 03/09/2018 della Dott.ssa M. Siclari	37.87
U	2018	14/09/18	R	9694	1.01	1.03.02.01.002	9999.999	Diversi	MISS. A ISCHIA DAL 18.09.20.09.2018	207.80
U	2018	17/10/18	R	11283	1.01	1.03.02.02.002.02	9999.030	Diversi	Impegno per trasferta a Napoli del 07-12/11/2019 in qualità di Responsabile delle attività del progetto INOV FUTURO REMOTO	464.27
U	2018	18/10/18	R	11356	1.07	1.03.02.02.002.02	9999.999	Diversi	MISS. A NEW DELHI (INDIA) DEL 7-16/03/2019 DI G. DE FRANCESCO	1.200.00
U	2018	26/10/18	R	11853	1.07	1.03.02.02.002.01	0734.050	Diversi	MISS. A NUOVA DELHI (INDIA) DEL 7-17/03/2019 DI L. SPOGLI	3.000.00
U	2018	26/10/18	R	11855	1.07	1.03.02.02.002.01	0744.010	Diversi	MISS. A NUOVA DELHI (INDIA) DEL 7-17/03/2019 DI C. CESARONI	3.000.00
U	2018	26/10/18	R	11873	1.07	1.03.02.99.999.01	0801.010	Diversi	prepagato Aereo e Albergo per la Collaboratrice Mairi best per soggiorni Roma e Bruxelles 11-22/11/2018	464.50
U	2017	15/11/17	R	11999	1.06	1.03.02.02.002.01	0857.010	Diversi	Impegno di spesa per missione M. Cocco a Brussels dal 27 al 29/11/2017	1.500.00
U	2018	31/10/18	R	12057	1.05	1.03.02.02.002.01	0634.010	Diversi	Missione Quito - Ecuador dal 12/11/2018 al 18/11/2018	2.547.66
U	2018	02/11/18	R	12126	1.05	1.03.02.02.002.01	0634.010	Diversi	Missione Indonesia dal 24/11/2018 al 04/12/2018	1.445.04
U	2018	05/11/18	R	12139	1.01	1.03.02.02.002.02	9999.108	Diversi	missione a Washington dal 03 al 08 dicembre 2018	2.467.99
U	2018	05/11/18	R	12141	1.01	1.03.02.02.002.02	9999.108	Diversi	missione a Washington dal 03 al 13 dicembre 2018	3.000.00
U	2018	05/11/18	R	12194	1.01	1.03.02.02.002.02	9999.999	Diversi	Missione a roma dal 12 al 13.11.2018 per la partecipazione alla riunione PAP del 13/11/2018	358.41
U	2018	06/11/18	R	12265	1.02	1.03.02.02.002.02	9999.999	Diversi	MISSIONE A ROMA DEL 08/11/2018 PER CORSO DI AGGIORNAMENTO DIRETTORI + RIUNIONE ORGANIZZATIVA	152.63
U	2018	06/11/18	R	12298	1.01	1.03.02.01.008.02	9999.999	Diversi	missione a Caserta dal 13 al 15 novembre 2018 della dott.ssa M. Siclari	250.00
U	2018	06/11/18	R	12304	1.01	1.03.02.01.002	9999.999	Diversi	missione a Caserta dal 13 al 15 novembre 2018 del Dott. Stefano Giovanni componente CIV	250.00
U	2018	06/11/18	R	12315	1.07	1.03.02.02.002.01	0874.010	Diversi	Missione a Washington per partecipazione Meeting AGU	2.595.71
U	2018	07/11/18	R	12335	1.01	1.03.02.02.002.02	9999.999	Diversi	Impegno per trasferta a Roma del 04-07/12/2018 per partecipare ai lavori di commissione di concorso per 4 ricercatori V-R12	440.08
U	2018	07/11/18	R	12336	1.01	1.03.02.02.002.02	9999.999	Diversi	IMPEGNO PER TRASFERITA A ROMA DEL 20-22/11/2018 PER COMMISSIONE DI CONCORSO BANDO RIC-VULC-2018	471.81
U	2018	07/11/18	R	12337	1.01	1.03.02.02.002.02	9999.011	Diversi	IMPEGNO PER TRASFERITA A ROMA DEL 08/11/2018 PER INCONTRO MEMBRI CSI E INCONTRO CON G. PUGLISI	90.36
U	2018	09/11/18	R	12515	1.01	1.03.02.02.002.02	9999.011	Diversi	Impegno per trasferta a Roma del 18/10/2018 e 19-21/11/2018 per Commissione di Concorso pubblico n. 1 posto CTER T1, progettazione e gestione di reti informatiche	477.17
U	2018	12/11/18	R	12609	1.01	1.03.02.99.005	9999.999	Diversi	Impegno per trasferta del Dott. Pennacchioni a Roma per lavori di Commissione di Concorso provv. n. 1 del 29-29/11/2018	495.04
U	2018	13/11/18	R	12678	1.02	1.03.02.02.002.02	9999.999	Diversi	MISSIONE DEL 15/11/2018 AD ISCHIA PER INTERVENTO SU SITI PERMANENTI GPS	100.00
U	2018	13/11/18	R	12687	1.09	1.03.02.02.002.01	0828.010	Diversi	Missione SIMONA SIMONCELLI - Bruxelles 5-6 Dicembre 2018	881.29
U	2018	14/11/18	R	12714	1.02	1.03.02.02.002.02	9999.999	Diversi	MISSIONE A BOLOGNA DEL 20/11/2018 PER 2 GG. PER PARTECIPAZIONE CONVEGNO GNGTS	338.96
U	2018	14/11/18	R	12715	1.02	1.03.02.02.002.02	9999.999	Diversi	MISSIONE A ROMA DEL 29/11/2018 PER COLLEGIO DIRETTORI	154.62
U	2018	14/11/18	R	12728	1.07	1.03.02.02.002.02	9999.999	Diversi	MISS. A LONGYARBYEN (NORVEGIA) DEL 6-15/01/2019 DI C. CESARONI	2.500.00
U	2018	14/11/18	R	12734	1.01	1.03.02.02.002.02	9999.999	Diversi	Impegno per trasferta a Milazzo-Vulcano del 25-27/11/2018 per effettuare sopralluogo per la realizzazione nuovi impianti tecnologici e lavori edili presso le sedi di Milazzo e Vulcano	255.87
U	2018	14/11/18	R	12735	1.01	1.03.02.02.002.02	9999.999	Diversi	Impegno per trasferta a Milazzo-Vulcano del 25-27/11/2018 per effettuare sopralluogo per la realizzazione nuovi impianti tecnologici e lavori edili presso le sedi di Milazzo e Vulcano	233.99
U	2018	15/11/18	R	12793	1.01	1.03.02.02.002.02	9999.050	Diversi	Impegno per trasferta a Roma del 16/11/2018 per riunione con la Direzione Generale	92.96
U	2018	15/11/18	R	12843	1.01	1.03.02.02.002.02	9999.999	Diversi	impegno per trasferta a Roma del 26-27-11/2018 per commissione di concorso	170.98
U	2018	16/11/18	R	12909	1.02	1.03.02.02.002.01	0304.010	Diversi	MISSIONE AD ISCHIA DEL 22/11/2018 PER INTERVENTO SU SITO PERMANENTE	130.00
U	2018	19/11/18	R	12965	1.02	1.03.02.02.002.01	0304.010	Diversi	MISSIONE DEL 26/11/2018 A ROMA PER RIUNIONE DPC	141.32
U	2018	19/11/18	R	12985	1.07	1.03.02.02.002.01	0734.050	Diversi	MISS. A REYKJAVIK DEL 10-13/12/2018 DI L. HUNSTAD	807.41
U	2018	20/11/18	R	13066	1.07	1.03.02.02.002.01	0808.010	Diversi	MISS. A LONGYARBYEN E NYALESUND (SVALBARD) DEL 9-18/01/2019 DI L. SPOGLI	2.500.00
U	2018	20/11/18	R	13068	1.07	1.03.02.02.002.01	0807.010	Diversi	MISS. A LONGYARBYEN E NYALESUND (SVALBARD) DEL 6-18/01/2019 DI L. HUNSTAD	3.000.00
U	2018	20/11/18	R	13085	1.02	1.03.02.02.002.01	0879.010	Diversi	MISSIONE A BUCHAREST (R) DEL 02/12/2018 PER 4 GG. PER MEETING STATISTICAL MODELLING	554.26
U	2018	20/11/18	R	13088	1.02	1.03.02.02.002.01	0879.010	Diversi	MISSIONE A BUCHAREST (R) DEL 02/12/2018 PER 4 GG. PER MEETING STATISTICAL MODELLING	687.18
U	2018	21/11/18	R	13131	1.01	1.03.02.99.005	9999.999	Diversi	Impegno per trasferta a Roma del 12/12/2018 per Commissione di Concorso decreto Direzionale n. 216	289.74
U	2018	21/11/18	R	13133	1.01	1.03.02.01.008.02	9999.999	Diversi	Impegno per trasferta a Milazzo-Cefalù-Gibilmanna del 26-27/11/2018 per sopralluogo congiunto del SPF, rilievi strumentali e richiesta del Direttore sez. PA	163.62
U	2018	21/11/18	R	13134	1.01	1.03.02.99.005	9999.999	Diversi	Impegno per trasferta a Roma del 26-27/11/2018 per Commissione di Concorso B-RIC-VULC-2018	442.98
U	2018	21/11/18	R	13149	1.01	1.03.02.02.002.02	9999.999	Diversi	Impegno per trasferta a Roma del 19/12/2018 per partecipare alle attività di Formazione del Progetto "Kil Vulcani di Carta"	258.26
U	2018	22/11/18	R	13230	1.01	7.02.99.99.999.01	9999.999	Diversi	Impegno per trasferta a Christchurch (Nuova Zelanda) dal 01/01/2019 - 04/01/2019 per la partecipazione alla XXXIV Campagna Antartica (2018/2019)	400.00
U	2018	26/11/18	R	13382	1.01	1.03.02.02.002.02	9999.107	Diversi	Impegno per trasferta a Napoli del 06-07/12/2018 per partecipare alla visita dell'esperto MIUR per la verifica "ex ante" del PON GRN1	282.70
U	2018	26/11/18	R	13401	1.01	1.03.02.02.002.02	9999.107	Diversi	Impegno per trasferta a Roma del 12-14/12/2018 per la partecipazione alla riunione per il Concorso pubblico n.1 CTER I.1	449.62
U	2018	26/11/18	R	13408	1.01	1.03.02.99.005	9999.999	Diversi	Impegno per trasferta a Roma del 27-28/11/2018 per Commissione di Concorso bando H 2018	461.93
U	2018	26/11/18	R	13429	1.01	1.03.02.02.002.02	9999.107	Diversi	Impegno per trasferta a Roma del 27/11/2018 per riunione portale web	127.95
U	2016	30/11/16	R	13491	1.01	1.03.02.05.004	9999.999	Diversi	Fornitura energia elettrica stazioni sismiche. Convenzione Consip Energia elettrica 14 lotto 4 - Veneto, Friuli Venezia Giulia	6.630.59
U	2018	27/11/18	R	13510	1.02	1.03.02.02.002.01	0304.010	Diversi	MISSIONE AD ISCHIA DEL 29/11/2018 PER 2 GG. PER EFFETTUARE RILEVVI TERMICI NOTTURNI	248.73
U	2018	27/11/18	R	13512	1.02	1.03.02.02.002.01	0304.010	Diversi	MISSIONE AD ISCHIA DEL 29/11/2018 PER 2 GG. PER EFFETTUARE RILEVVI TERMICI NOTTURNI	117.13
U	2018	27/11/18	R	13513	1.02	1.03.02.02.002.02	9999.999	Diversi	MISSIONE A TORINO DEL 03/12/2018 PER 5 GG. PER CORSO DI FORMAZIONE ORCAD	733.08

U	2018	28/11/18	R	13539	1.01	1.03.02.02.002.02	9999.999	Diversi	Impegno per trasferta a Roma del 29-30/11/2018 per recarsi presso il notaio in Roma. Dott.ssa Daniela Cupini, su delega del Presidente per la cessione delle quote MARIS in data 30/11/2018	159,13
U	2018	28/11/18	R	13626	1.05	1.03.02.02.002.01	0634.010	Diversi	Missione Washington dal 08/12/2018 al 15/12/2018	4.567,31
U	2018	30/11/18	R	13748	1.01	1.03.02.02.002.02	9999.999	Diversi	Impegno per trasferta a Roma del 18-19/12/2018 per Commissione di Concorso B-RIC-VULC-2018	384,47
U	2018	30/11/18	R	13749	1.01	1.03.02.02.002.02	9999.999	Diversi	Impegno per trasferta a Roma del 03/12/2018 per "Incontro con direttore generale"	106,81
U	2018	04/12/18	R	13828	1.01	1.03.02.02.002.01	0550.010	Diversi	Missione C. Freda a Brussels, 12-13/12/2018 - InRoad Final Conference	1.110,96
U	2018	04/12/18	R	13847	1.01	1.03.02.02.002.01	0550.010	Diversi	Missione M.Cocco Brussels - 11-12/12/2018 - Euro GeoSurvey	1.114,37
U	2017	27/12/17	R	13881	1.06	2.02.01.99.999.02	9999.999	Diversi	Pressure plate - PScarlato	1.638,40
U	2017	31/12/17	R	14003	1.01	1.03.02.05.005.	9999.999	Diversi	FORNITURA SERVIZI IDRICI PRESSO SEDI INGV - ACAM ACQUE, HERA SPA, ACQUE SPA - ANNO 2017 - PAGAMENTO MEDIANTE RID	1.511,21
U	2017	31/12/17	R	14011	1.01	1.03.02.99.999.01	0459.010	Diversi	Impegno D. Ballo meeting ad Helsinki 14-16 gen 2018	553,18
U	2018	06/12/18	R	14030	1.06	2.02.01.99.999.02	9999.999	Diversi	PC PER SEZIONE	6.480,00
U	2018	07/12/18	R	14100	1.05	1.03.02.02.002.01	0581.010	Diversi	Missione Roma dal 21/12/2018 al 22/12/2018	274,66
U	2018	07/12/18	R	14101	1.05	1.03.02.02.002.01	0581.010	Diversi	Missione Roma dal 21/12/2018 al 22/12/2018	283,85
U	2018	10/12/18	R	14144	1.01	2.02.01.99.999.02	9999.999	Diversi	RDO 2168163 n. 2 Lotti per acquisti PC, Notebook ed MACBOOK. Lotto 1 € 6966,00 Lotto 2 € 6851	12.464,74
U	2017	31/12/17	R	14187	1.01	1.04.02.01.002.	9999.999	Diversi	liquidazione ind. fine servizio	172.436,12
U	2018	10/12/18	R	14187	1.05	1.03.02.02.002.01	0581.010	Diversi	Missione Panelliera del 13/12/2018	180,70
U	2018	10/12/18	R	14189	1.05	1.03.02.02.002.01	0581.010	Diversi	Missione Napoli dal 14/12/2018 al 15/12/2018	319,67
U	2018	10/12/18	R	14190	1.05	1.03.02.02.002.01	0581.010	Diversi	Missione Palermo dal 12/12/2018 al 13/12/2018	95,37
U	2017	31/12/17	R	14223	1.01	1.04.02.01.002.	9999.999	Diversi	liquidazione ind. fine rapporto	194.465,16
U	2018	13/12/18	R	14470	1.02	1.03.02.02.002.01	0304.010	Diversi	MISSIONE DEL 17-18-19/12/2018 AD ISCHIA PER EFFETTUARE UN RILIEVO TERMICO NOTTURNO	353,25
U	2018	13/12/18	R	14471	1.02	1.03.02.02.002.01	0304.010	Diversi	MISSIONE DEL 17-18-19/12/2018 AD ISCHIA PER EFFETTUARE UN RILIEVO TERMICO NOTTURNO	386,45
U	2010	01/12/10	R	14517	1.05	1.03.02.07.006.	9999.999	Diversi	CORELDRAW Graphics Suite X - ADOBE	1.896,00
U	2018	18/12/18	R	14643	1.01	1.03.02.02.002.01	0550.010	Diversi	Impegno missione a Praga 14-17/01/2019	551,58
U	2018	18/12/18	R	14644	1.01	1.03.02.02.002.01	0550.010	Diversi	Impegno missione a Praga 14-17/01/2019	406,87
U	2018	19/12/18	R	14650	1.06	2.02.01.99.999.01	0850.010	Diversi	telecamera piu accessori - T Ricci	25.450,00
U	2018	19/12/18	R	14665	1.02	1.03.02.02.002.02	9999.999	Diversi	MISSIONE A VIENNA DEL 06/04/2019 PER 3 GG. PER CONVEGNO EGU 2019	1.000,00
U	2018	19/12/18	R	14673	1.02	1.03.02.02.002.01	0304.010	Diversi	MISSIONE AD ISCHIA DEL 20/12/2018 PER INTERVENTI SU SITI GPS PERMANENTI	150,00
U	2018	20/12/18	R	14729	1.08	1.03.01.01.002.	9999.999	Diversi	pubblicazione articolo scientifico Crustal deformation and seismicity modulated by groundwater recharge of karst Aquifers	450,95
U	2018	21/12/18	R	14756	1.02	1.03.02.13.004.	9999.999	Diversi	PUBBLICAZIONE SCIENTIFICA (NAPPI ET AL.)	1.000,00
U	2016	31/12/16	R	14788	1.01	1.03.02.01.008.01	9999.999	Diversi	saldo 2016	16.418,33
U	2016	31/12/16	R	14901	1.01	1.04.02.01.002.	9999.999	Diversi	LIQUIDAZIONE FINE RAPPORTO	159.110,25
U	2018	31/12/18	R	14906	1.01	1.03.02.02.002.01	0550.010	Diversi	Missione M. Cocco per CSFRI WORKSHOP ON EOSC, Londra 29-30/12/2019	548,35
U	2018	31/12/18	R	14941	1.01	1.03.02.07.006.	9999.999	Diversi	Decreti di aggiudicazione n. 343 del 15/11/2018 e 388 del 17/12/2018	9.315,92
U	2018	31/12/18	R	15018	1.01	1.03.02.02.002.01	0550.010	Diversi	Impegno di missione a Copenhagen 27-28/02 e 1/03/2019	828,68
U	2018	31/12/18	R	15019	1.01	1.03.02.02.002.01	0550.010	Diversi	Impegno di missione a Copenhagen 27-28/02 e 1/03/2019	795,23
U	2018	31/12/18	R	15020	1.01	1.03.02.02.002.01	0550.010	Diversi	Impegno di missione a Copenhagen 27-28/02 e 1/03/2019	1.077,67
U	2018	31/12/18	R	15021	1.01	1.03.02.02.002.01	0550.010	Diversi	Impegno di missione a Copenhagen 27-28/02 e 1/03/2019	805,96
U	2018	31/12/18	R	15022	1.01	1.03.02.02.002.01	0550.010	Diversi	Impegno di missione a Copenhagen 27-28/02 e 1/03/2019	792,63
U	2018	31/12/18	R	15023	1.01	1.03.02.02.002.01	0550.010	Diversi	Impegno di missione a Milano 4-6/02/2019	335,49
U	2018	31/12/18	R	15053	1.01	1.03.02.04.004.02	9999.999	Diversi	Corsi presso SNA e Noovie	3.040,00
U	2018	31/12/18	R	15067	1.01	1.10.99.99.999.	9999.999	Diversi	ARRONTOFONDAMENTO SU STIPENDI	0,69
U	2018	31/12/18	R	15087	1.01	1.03.02.01.001.	9999.999	Diversi	LIQUIDAZIONE COMPENSI ORGANI	21.980,69
U	2018	31/12/18	R	15176	1.01	1.04.02.01.002.	9999.999	Diversi	LIQUIDAZIONE INDENNITA DI FINE RAPPORTO	721.001,59
U	2018	31/12/18	R	15193	1.01	1.04.02.01.002.	9999.999	Diversi	LIQUIDAZIONE FINE RAPPORTO	148.412,60
U	2015	31/12/15	R	15470	1.01	1.04.02.01.002.	9999.999	Diversi	TFR a TFS personale cessato nel 2015	8.065,58
U	2018	28/03/18	R	2833	1.01	1.03.02.02.002.02	9999.030	D'ADDEZIO GIULIANA	Impegno per trasferta a Grosseto del 05/04/2018 per la partecipazione alla tavola rotonda per Citizen Science	43,90
U	2018	29/11/18	R	13628	1.07	1.03.02.02.002.01	0749.010	D'ADDEZIO GIULIANA	MISS. A WASHINGTON DEL 8-16/12/2018 DI G. D'ADDEZIO	3.496,42
U	2018	10/12/18	R	14126	1.01	1.03.02.02.002.02	9999.999	D'AGOSTINO NICOLA	Impegno per trasferta a Catania del 13/12/2018 per partecipare alla riunione progetto PON GRINT	254,06
U	2018	18/12/18	R	14636	1.08	1.03.02.02.002.01	0550.010	D'AGOSTINO NICOLA	Missione a Grottaferrata(AV) sede INGV per partecipare a riunione/seminari Grottaferrata dal 18 al 19/12/18	70,00
U	2018	04/12/18	R	13888	1.07	1.03.02.02.002.01	0865.030	D'AJELLO CARACCIOLLO FRANCESCA	MISS. PIANI DI CASCINA DEL 05/12/2018 DI F. D'AJELLO CARACCIOLLO	30,00
U	2018	31/12/18	R	14968	1.03	1.03.02.02.002.01	0304.010	D'ALEMA EZIO	missione avanzata del 21/12/2018	27,79
U	2018	08/10/18	R	10776	1.02	1.03.02.02.002.01	0304.010	D'ALEO ROBERTO	MISSIONE DEL 03/09/2018 A VULCANO PER 4 GG. PER TURNO AL CENTRO DI VULCANO (RESP. R. NAVE)	192,64
U	2018	08/10/18	R	10782	1.02	1.03.02.02.002.01	0304.010	D'ALEO ROBERTO	MISSIONE DEL 18/08/2018 A VULCANO PER GG. 8 PER TURNO AL CENTRO CARAPEZZA COME RESPONSABILE (RESP. NAVE. R)	214,79
U	2018	14/12/18	R	14509	1.04	1.03.02.02.002.01	0895.010	D'ALEO ROBERTO	MISSIONE N.827 DEL 17.12.2018 ROCCAMENA, TIROCINO ATTIVITA' DISSEMINAZIONE RICERCA SCIENTIFICA	11,00
U	2018	21/11/18	R	13153	1.08	1.03.02.02.002.01	0768.010	D'ALESSANDRO ANTONINO	Missione del 22/11/18 a Noto(SR)per verificare con l'amministrazione locale e il Sindaco la possibilità di avviare una sperimentazione relativa alla realizzazione di una rete sismica in area urbana. Si prevede anche un sopralluogo presso la zona di Noto antica, in previsione di una futura stazione sismica già prevista per il progetto di potenziamento della rete sismica in Sicilia Orientale	21,90
U	2018	23/11/18	R	13304	1.08	1.03.02.02.002.01	9997.024	D'ALESSANDRO ANTONINO	Missione del 23/11/18 a Camarina(RG) per attività di ricerca e indagini geofisiche.	25,00
U	2018	27/11/18	R	13462	1.08	1.03.02.02.002.01	0768.010	D'ALESSANDRO ANTONINO	Missione del 28/11/18 a Siracusa per incontro con Sindaco finalizzato ad inizio attività di sperimentazione rete sismica urbana presso Comune di Siracusa	21,90
U	2018	04/12/18	R	13823	1.08	1.03.02.02.002.01	0768.010	D'ALESSANDRO ANTONINO	Missione del 5/12/18 a Taormina per l'esecuzione di indagini geofisiche e sopralluoghi in area comunale	57,40
U	2018	12/12/18	R	14343	1.04	1.03.02.02.002.01	0304.010	D'ALESSANDRO WALTER	MISSIONE N. 823 DAL 18/12/2018 AL 19/12/2018 AL 19/12/2018 ETNA - CAMPIONAMENTO FLUIDI -	128,00
U	2018	30/12/18	R	15006	1.05	1.03.02.02.002.01	0304.010	D'AMICO SALVATORE	Missione Elia del 30/12/2018 - Rilievo macroscopico del terremoto del 26 dicembre 2018	30,00
U	2018	18/12/18	R	14607	1.10	1.03.02.02.002.01	0542.060	D'AMICO VERA	Missione di Vera D'Amico a Bologna del 19/12/2018 per riunione presso sede INGV	64,00
U	2018	27/09/18	R	10317	1.09	1.03.02.02.002.01	0889.010	DANECEK PETER	Missione Peter Danecek Bologna 28 Settembre 2018	103,90
U	2018	30/10/18	R	11980	1.01	1.03.02.02.002.01	0550.010	DANECEK PETER	Missione P. Danecek a Atene 11-14/11/2018 - ORFEUS	561,95
U	2018	12/10/18	R	11086	1.09	1.03.02.02.002.01	0943.010	DANESI STEFANIA	MISSIONE STEFANIA DANESI - ROMA 16 GENNAIO 2019	100,20

U	2018	23/10/18	R	11562	1.08	1.03.02.02.002.01	0898.031	D'ANNA GIUSEPPE	Missione del 22/10/18 a catania Riunione operativa progetto Earthcruisers	39,64
U	2018	26/10/18	R	11831	1.08	1.03.02.02.002.01	0304.010	D'ANNA GIUSEPPE	Missione del 26/10/18 a Riesi(CL) e Catania per consegna lavori e chiarimenti per produzione componenti ROSPO a Riesi cambio O-RING Catania	16,00
U	2018	30/10/18	R	11965	1.01	1.03.02.02.002.02	9999.999	D'ANNA GIUSEPPE	Impegno per trasferta a Riesi e Catania del 31-10-2018 per progetto Rospo: ritiro componenti plastica e materiali assemblaggio	35,00
U	2018	05/11/18	R	12138	1.08	1.03.02.02.002.01	0304.010	D'ANNA GIUSEPPE	Missione del 24/10/18 a Enna per test e comparazione sensori su tavole vibranti presso l'Università Kore	27,38
U	2018	12/11/18	R	12584	1.08	1.03.02.02.002.01	0898.031	D'ANNA GIUSEPPE	Missione del 12/11/18 a Catania per Riunione operativa progetto Earthcruisers	34,00
U	2018	15/11/18	R	12782	1.08	1.03.02.02.002.01	0304.010	D'ANNA GIUSEPPE	Missione del 16/11/18 a Palermo presentazione progetto ELIAS e incontro con Amato per CAT	30,55
U	2018	21/11/18	R	13178	1.01	1.03.02.02.002.02	9999.999	D'ANNA GIUSEPPE	Impegno per trasferta a Riesi e Catania del 22/11/2018 per Progetto Rospo modifica componenti plastica e materiali assemblaggio	46,91
U	2018	03/12/18	R	13777	1.09	1.03.02.02.002.01	0898.010	D'ANNA GIUSEPPE	MISSIONE GIUSEPPE D'ANNA - LIVORNO 5-6 DICEMBRE 2018	360,17
U	2018	13/12/18	R	14428	1.01	1.03.02.02.002.02	9999.999	D'ANNA GIUSEPPE	Impegno per trasferta a Riesi e Catania del 03-01-2019 per ritiro lamiera inox a Catania e componenti in lavorazione a Riesi	27,00
U	2018	12/10/18	R	14063	1.01	1.03.02.01.002	9999.999	D'ANNA GIUSEPPE	Impegno per trasferta a Roma del 16-17/10/2018 per Progetto ROSPO pianificazione attività con il Presidente e il Direttore Generale	354,44
U	2018	20/12/18	R	14727	1.08	1.03.02.02.002.01	0304.010	D'ANNA ROBERTO	Missione del 28/12/18 a Sciarra(PA) per installare una nuova stazione sismica	30,00
U	2016	28/04/16	R	4184	1.01	1.03.02.11.999	9999.999	DANZA MAURIZIO	ASSISTENZA LEGALE A FAVORE DELL'INGV PER LE PROBLEMATICHE DI DIRITTO DEL LAVORO PUBBLICO E ATTIVITA' ALL'INTERNO DELL'UFF. PROCEDIMENTI DISCIPLINARI anno 2016 Prot 4054 del 07/03/2014	2.287,00
U	2015	07/08/15	R	9175	1.01	1.03.02.11.999	9999.999	DANZA MAURIZIO	ASSISTENZA LEGALE A FAVORE DELL'INGV PER LE PROBLEMATICHE DI DIRITTO DEL LAVORO PUBBLICO E ATTIVITA' ALL'INTERNO DELL'UFF. PROCEDIMENTI DISCIPLINARI anno 2015 Prot 4054 del 07/03/2014	2.287,00
U	2018	30/01/18	R	585	1.01	1.01.01.02.002	9999.999	DAY RISTOSERVICE S.p.A.	Adesione convenzione Consip Buoni Pasto 7 - Lotto 7 Ordine diretto 4103143	61,77
U	2018	28/11/18	R	13563	1.09	2.02.01.99.999.02	9999.999	DBNET SRL	Storage Array DELL Equallogic PS6210E	21.716,00
U	2018	05/12/18	R	13997	1.06	1.03.02.02.002.02	9999.999	DE ASTIS GIANFILIPPO	miss a Ischia e Campi Flegrei del 10-11/12/2018	198,20
U	2018	03/12/18	R	13930	1.05	1.03.02.02.002.01	0304.010	DE BENI EMANUELA	Missione Monte Zoccolaro del 03/12/2018 - Monitoraggio vulcanico	29,65
U	2018	11/12/18	R	14319	1.08	1.03.02.99.999.01	0843.010	DE LUCA TIZIANA	GETTONE PRESENZA DOT.SSA TIZIANA DE LUCA	150,00
U	2018	02/10/18	R	10542	1.02	1.03.02.02.002.01	0893.012	DE LUCIA MADDALENA	MISSIONE A CATANIA DEL 09/10/2018 PER 4 GG. PER RIUNIONE GDL COMUNICAZIONE VULCANI + ATTIVITA' DI PROGETTO	218,30
U	2018	05/12/18	R	13924	1.02	1.03.02.02.002.02	9999.999	DE LUCIA MADDALENA	MISSIONE DEL 13/12/2018 A ROMA PER PARTECIPAZIONE CORSO (GG. 2)	175,90
U	2018	17/12/18	R	14577	1.02	1.03.02.02.002.02	9999.999	DE LUCIA MADDALENA	PARTECIPAZIONE CONVEGNO	26,00
U	2018	27/11/18	R	13529	1.08	1.03.02.02.002.01	0865.028	DE MARTINI PAOLO MARCO	miss a Avezzano (AQ) del 27/11/2018	29,00
U	2018	10/12/18	R	14222	1.06	1.03.02.02.002.02	9999.999	DE MARTINI PAOLO MARCO	miss a Sulmona (AQ) del 11/12/2018	25,00
U	2018	11/09/18	R	9512	1.02	1.03.02.02.002.02	9999.999	DE MARTINO PROSPERO	MISSIONE DEL 10/09/2018 A ROMA PER RIUNIONE BOARD RETE GPS RING	79,00
U	2018	05/12/18	R	13919	1.02	1.03.02.02.002.02	9999.999	DE MARTINO PROSPERO	MISSIONE DEL 04/12/2018 A ROMA PER RIUNIONE SCIENTIFICA	106,60
U	2018	05/12/18	R	13971	1.10	1.03.02.02.002.02	9999.999	DE MICHELI VITTURI MATTIA	Missione di Mattia de Micheli Vitturi a Firenze del 04/12/2018 per partecipazione evento APTTTER c/o Regione Toscana	24,80
U	2018	31/07/18	R	8336	1.02	1.03.02.02.002.01	0864.010	DE NATALE GIUSEPPE	MISSIONE DEL 04/09/2018 A MALTA PER CONVEGNO 38'EESC (GG. 4)	967,19
U	2018	05/10/18	R	10678	1.02	1.03.02.02.002.01	0430.010	DE NATALE GIUSEPPE	MISSIONE DEL 01/10/2018 A ROMA PER GG. 2 PER CONV. RISCHIO SISMICO	308,45
U	2018	05/11/18	R	12243	1.02	1.03.02.02.002.01	0539.010	DE NATALE GIUSEPPE	MISSIONE A STRASBURGO (FRANCIA) DEL 07/11/2018 PER 4 GG. PER PARTECIPAZIONE CONVEGNO JOINT WORKSHOP ON DEEP GEOTHERMAL ENERGY	1.407,45
U	2018	20/11/18	R	13115	1.02	1.03.02.02.002.01	0539.010	DE NATALE GIUSEPPE	MISSIONE DEL 18/11/2018 A BOLOGNA GG. 4 PER CONVEGNO GMGT'S 2018	485,35
U	2018	28/11/18	R	13561	1.02	1.03.02.02.002.01	0539.010	DE NATALE GIUSEPPE	MISSIONE DEL 26/11/2018 A ROMA PER CONVEGNO QUALENERGIA/RISCHIO SISMICO SICEA PER GG. 3	229,60
U	2018	05/12/18	R	13917	1.02	1.03.02.02.002.01	0669.030	DE NATALE GIUSEPPE	MISSIONE DEL 03/12/2018 A ROMA PER RIUNIONE MISE	96,30
U	2018	13/12/18	R	14418	1.02	1.03.02.02.002.01	0539.010	DE NATALE GIUSEPPE	MISSIONE DEL 11/12/2018 A LONDRA PER RIUNIONE SCIENTIFICA (GG. 4)	1.000,00
U	2018	10/12/18	R	14647	1.01	1.03.02.02.002.02	9999.999	DE PAOLA VALERIA	MISSIONE DEL 13/12/2018 A ROMA PER COMMISSIONE PROCEDURA STABILIZZAZIONE	121,20
U	2018	26/11/18	R	14669	1.01	1.03.02.01.002	9999.999	DE PAOLA VALERIA	MISSIONE DEL 5/12/2018 A ROMA PER COMMISSIONE CONCORSO	128,40
U	2018	03/12/18	R	14682	1.01	1.03.02.02.002.02	9999.999	DE PAOLA VALERIA	MISSIONE DEL 10/12/2018 A ROMA PER COMMISSIONE CONCORSO	114,10
U	2018	28/11/18	R	14684	1.01	1.03.02.02.002.02	9999.999	DE PAOLA VALERIA	MISSIONE DEL 4/12/2018 A ROMA PER LA GIORNATA DELLA TRASPARENZA 2018	117,20
U	2018	03/12/18	R	15083	1.01	1.03.02.02.002.02	9999.999	DE PAOLA VALERIA	MISSIONE A ROMA DEL 18/12/2018 PER RIUNIONE DAAP	127,10
U	2018	27/03/18	R	2659	1.02	1.03.02.09.004	9999.999	DE PONTE INNOVAZIONI	manutenzione ordinaria annuale centrali telefoniche sedi di napoli e erolano	4.270,00
U	2018	13/12/18	R	14421	1.01	1.03.02.02.002.02	9999.999	DE SANTIS ANGELO	Impegno per trasferta a Catania del 18/12/2018 per ispezione MIUR per i fondi PON PNIR	396,86
U	2018	13/12/18	R	14424	1.01	1.03.02.02.002.02	9999.999	DE SANTIS ANGELO	Impegno per trasferta a Napoli del 15/12/2018 per ispezione MIUR per i fondi PON PNIR	124,74
U	2018	30/10/18	R	11976	1.01	1.03.02.02.002.02	9999.999	DE VITA SANDRO	Impegno per trasferta a Roma del 31.10.2018 per riunione Commissione di concorso Bando C- RIVC - VULC 2018	82,00
U	2018	19/11/18	R	12926	1.01	1.03.02.02.002.02	9999.999	DE VITA SANDRO	Impegno per trasferta a Roma del 17/12/2018 per Commissione di Concorso	293,10
U	2018	14/12/18	R	14951	1.01	1.03.02.02.002.02	9999.999	DE VITA SANDRO	Trasferta del 26-28/11/2018 per Commissione di Concorso	107,00
U	2018	19/11/18	R	14952	1.01	1.03.02.02.002.02	9999.030	DE VITA SANDRO	miss a Piana delle C. (AG) del 8/11/2018	346,70
U	2018	08/11/18	R	12498	1.06	1.03.02.02.002.01	0842.020	DEBORAH DI NACCIO	miss a Altop. delle Cinque Miglia del 5-6/12/2018	15,30
U	2018	05/12/18	R	13995	1.06	1.03.02.02.002.01	0865.061	DEBORAH DI NACCIO	miss a Fucino-Sulmona del 11/12/2018	105,00
U	2018	11/12/18	R	14326	1.06	1.03.02.02.002.01	0842.020	DEBORAH DI NACCIO	miss a Roma del 21/12/2018	15,00
U	2018	28/12/18	R	14869	1.06	1.03.02.02.002.01	0842.020	DEBORAH DI NACCIO	miss a Roma del 21/12/2018	29,00
U	2014	31/12/14	R	14921	1.01	1.03.02.04.004.01	9999.999	DEIDDA GAGLIARDO ENRICO	MISS. 2014	319,01
U	2018	31/12/18	R	14978	1.06	1.03.02.02.002.01	0898.015	DEL BELLO ELISABETTA	miss in Giappone del 18-26/01/2019	813,40
U	2018	06/12/18	R	14036	1.10	1.03.02.02.002.01	0863.010	DEL CARLO PAOLA	Missione di Paola Del Carlo a Bologna del 07/12/2018 per riunione progetto TRACERS	7,36
U	2018	18/12/18	R	14606	1.10	1.03.02.02.002.01	0865.059	DEL CARLO PAOLA	Missione di Paola Del Carlo a Roma dal 18/12/2018 al 22/12/2018 per eseguire analisi microsonda INGV Roma	385,50
U	2018	05/12/18	R	13934	1.05	1.03.02.02.002.01	0893.013	DEL NEGRO CIRO	Missione New York e Washington (USA) dal 07/12/2018 al 17/12/2018	3.833,98
U	2018	04/12/18	R	13864	1.08	1.03.01.02.006	9999.999	DELFIN OFFICE DI INGARGIOLA EL	n.1 Kit HP 5550 RULLI FUSORI con assistenza ON SITE giuseppe d'anna	450,18
U	2018	11/10/18	R	11049	1.07	1.03.01.02.008	9999.999	DELL S.P.A.	Controller sostitutivo per San Equallogic (S. Chappiani)	1.695,67
U	2018	12/10/18	R	11139	1.03	2.02.01.99.999.01	0550.010	DELL S.P.A.	Acquisto nr. 2 PC Portatili e n. 1 PC Desktop	1.981,00
U	2018	19/10/18	R	11448	1.03	2.02.01.99.999.01	0550.010	DELL S.P.A.	nr. 2 dell precision tower 3620	2.808,64

U	2018	08/11/18	R	12508	1.07	2.02.01.99.999.01	0865.049	DELL S.P.A.	Computer desktop per backup dati delle stazioni di monitoraggio	2.800,00
U	2017	27/11/17	R	12598	1.07	1.03.01.02.008	9999.999	DELL S.P.A.	Alimentatore per Workstation in dotazione al Dott. C. Scotto	76,86
U	2018	12/11/18	R	12643	1.02	1.03.02.02.002.01	0304.010	DELLE DONNE DARIO	MISSIONE DEL 13/11/2018 A STROMBOLI PER GG. 8 PER MANUTENZIONE RETE SISMICA	648,72
U	2018	05/12/18	R	13913	1.02	1.03.02.02.002.01	0304.010	DELLE DONNE DARIO	MISSIONE DEL 04/12/2018 AREA CRATERE VESUVIO PER MANUTENZIONE RETE SISMICA	17,40
U	2018	17/01/18	R	361	1.05	1.03.02.02.002.01	0799.070	DE'MICHELII VITTURI MATTIA	Missione Kellavik Islanda dal 05/02/2018 al 08/02/2018 - Sub Task D1	946,21
									n.22 Assemblaggio Schede CSTGAENF160721 e n.22 Assemblaggio Schede GPSCD rich D'anna - Chiarabba	
U	2017	19/07/17	R	7656	1.08	1.03.02.99.999.01	0752.010	DERTEL		7.027,38
U	2018	07/12/18	R	14114	1.08	1.03.02.99.999.01	0752.010	DERTEL	n.22 Assemblaggio Schede CSTGAENF160721 e n.22 Assemblaggio Schede GPSCD (SALDO FATTURA BUONO 7565/2017)	15,44
U	2017	06/12/17	R	13120	1.01	1.03.02.10.001	9999.999	DEUTECHES GeoForschungsZentrum	Contributo Membership in international Continental Scientific Drilling Program (ICDP) Rich. Fernando F.	2.971,48
U	2018	15/11/18	R	12876	1.06	1.03.02.02.002.01	0865.061	DEVOTI ROBERTO	miss a Trieste del 15-19/11/2018	145,65
U	2018	28/11/18	R	13570	1.06	1.03.02.02.002.01	0865.061	DEVOTI ROBERTO	miss a L'Aquila del 29/11/2018	30,00
U	2016	12/07/16	R	7305	1.07	1.03.02.99.999.01	0541.010	DHL EXPRESS (ITALY) S.R.L.	Spedizione materiale divulgativo e accessori per stand a Oceanology International 2016 (Londra) e standi Equ 2016 (Vienna)	446,05
U	2018	05/12/18	R	13918	1.08	1.03.02.02.002.01	0304.010	DI GANGI FABIO	Missione del 5/12/18 a Rafforoso vista l'esigenza di ripristinare la stazione	90,30
U	2018	11/12/18	R	14285	1.08	1.03.02.02.002.01	0304.010	DI GANGI FABIO	Missione del 11/12/18 a Petralia per ripristino stazione sismica	10,33
U	2018	12/12/18	R	14354	1.08	1.03.02.02.002.01	0304.010	DI GANGI FABIO	Missione del 10/12/18 a Costa Raja per ripristino stazione	18,00
U	2017	20/11/17	R	12158	1.07	1.03.02.02.002.01	0755.010	DI GIOVAMBATTISTA RITA	MISS. NEW ORLEANS (USA) DEL 09-12/12/2017	1.005,00
U	2018	10/10/18	R	10964	1.06	1.03.02.02.002.01	0905.010	DI GIULIO GIUSEPPE	DI R. GIOVAMBATTISTA	7,20
U	2018	05/11/18	R	12248	1.06	1.03.02.02.002.01	0900.040	DI GIULIO GIUSEPPE	miss a Frascati del 04/10/2018	20,00
U	2018	12/11/18	R	12619	1.06	1.03.02.02.002.01	0905.010	DI GIULIO GIUSEPPE	miss a Monterale (AQ) del 18/12/2018	3,30
U	2018	22/11/18	R	13249	1.06	1.03.02.02.002.01	0905.010	DI GIULIO GIUSEPPE	miss a Roma del 23/11/2018	6,48
U	2018	22/11/18	R	13253	1.06	1.03.02.02.002.01	0905.010	DI GIULIO GIUSEPPE	miss a San Carlo (Fe) del 26-28/11/2018	195,00
U	2018	27/11/18	R	13534	1.06	1.03.02.02.002.01	0900.040	DI GIULIO GIUSEPPE	miss a Salinico (Greca) del 5-8/12/2018	464,87
U	2018	11/12/18	R	14264	1.06	1.03.02.02.002.01	0542.070	DI GIULIO GIUSEPPE	miss a Frascati (RM) del 6/07/2018	7,28
U	2018	31/12/18	R	14975	1.06	1.03.02.02.002.01	0900.040	DI GIULIO GIUSEPPE	miss a Roma del 9/01/2019	20,00
U	2018	22/10/18	R	11503	1.02	1.03.02.02.002.02	9999.999	DI LIETO BELLINA	MISSIONE DEL 8/12/2018 GG.9 A WASHINGTON (USA) PARTECIPAZIONE CONVEGNO AGU	3.684,84
U	2018	28/11/18	R	13567	1.06	1.03.02.02.002.01	0842.020	DI LORENZO CINZIA	miss a Roma del 11/10/2018	14,80
U	2018	06/11/18	R	12259	1.08	1.03.02.02.002.01	0865.060	DI LUCCIO FRANCESCA	Rimborso spese sostenute missione in USA dal 9 al 14/12/18 Annullata	118,16
U	2018	30/11/18	R	13943	1.05	1.03.02.02.002.01	0304.010	DI PRIMA SERGIO	Missione Centurpe del 30/11/2018 - Riavvio impianto di telecomunicazione	10,33
U	2018	17/12/18	R	14694	1.05	1.03.02.02.002.02	9999.999	DI PRIMA SERGIO	Missione Monte Venereta del 18/12/2018 - Intervento tecnico su impianto di telecomunicazione	10,33
U	2016	16/11/16	R	12854	1.01	1.03.02.02.002.01	0789.010	DI STEFANO RAFFAELE	Missione a Napoli dal 21-24/11/2016 per la partecipazione al 3° NFO meeting di EPOS IP ECGA676564	160,15
U	2018	13/12/18	R	14403	1.02	1.03.02.02.002.01	0900.130	DI VITO MAURO ANTONIO	MISSIONE DEL 05/12/2018 AD ISCHIA PER ESERCURE RILEVI GEO-VULCANOLOGICI	73,80
U	2018	13/12/18	R	14411	1.02	1.03.02.02.002.01	0900.100	DI VITO MAURO ANTONIO	MISSIONE DEL 11/12/2018 A ROMA-INGV PER EFFETTUARE ANALISI DI ROCCE	96,60
U	2018	17/12/18	R	14559	1.02	1.03.02.02.002.02	9999.999	DI VITO MAURO ANTONIO	MISSIONE DEL 13/12/2018 A ROMA PER PARTECIPAZIONE CORSO	95,00
									N. 1 Scheda CPU PC/104 plus Eurotech con Vortex86 DX 600 MHz- 128MB DRAM VGA+LVDS cpi. 246 Flash disk 10/100 Mbit Fast Ethernet cni 4 seriali (1xRS232 3xXTL) IDE 4 USB 2.0 PS/2 Keyboard & mouse. N. 1 IDE to Compact Flash adapter remoto. N. 1 Compact flash rugged version da 1GB Range di temperatura estesa -40 +85°C contenitore metallico - Il PC con accessori verrà impiegato nella stazione magnetica dislocata a Casaro (1300mt s.l.m. sui Monti Nebrodi) - Prop. Sicari	823,50
U	2018	29/05/18	R	5489	1.05	2.02.01.99.999.01	0304.010	DICOEL S.R.L.	n.20 sezioni sottili lucide (Università degli studi di Pavia)	590,48
U	2018	26/09/18	R	10272	1.08	1.03.02.99.999.01	0865.038	DIP DI GEOSCIENZE - UNIV. DI	3° FRANCHIE ATTIVITA' DI RICERCA E SVILUPPO	5.000,00
U	2018	18/12/18	R	14630	1.06	1.03.02.99.999.01	0865.020	DIP SCIENZE TERRA E AMBIENTE -	Delibera n.694 del 31/10/2018 - Accordo di ricerca tra il Dipartimento di Scienze giuridiche dell'Università degli Studi di Firenze e INGV.	30.000,00
U	2016	31/10/16	R	15032	1.08	1.03.02.99.999.01	0898.020	Dipartimento di Scienze Giuridiche dell'Università degli Studi di Firenze e INGV.	portacompiene 50cc - D.CINTI	959,63
U	2016	28/07/16	R	8166	1.06	1.03.01.02.008	9999.999	DISA RAFFAELE & F.LLI S.A.S.	Acquisto di n. 1 alimentatore da banco (F. list.)	1.143,14
U	2018	26/11/18	R	13420	1.09	1.03.01.02.008	9999.999	DISTEK STRUMENTI & MISURE S.R.	Estiratore fumi da banco (F. list.)	563,16
U	2018	28/11/18	R	13510	1.09	1.03.01.02.008	9999.999	DISTEK STRUMENTI & MISURE S.R.	Acquisto di n. 1 multimetro digitale portatile	165,92
U	2018	03/12/18	R	13797	1.09	1.03.01.02.008	9999.999	DISTEK STRUMENTI & MISURE S.R.	NOLEGGIO ATTREZZATURE SUBACQUEE	915,00
U	2018	22/11/18	R	13176	1.04	1.03.02.99.999.01	0530.010	DIVING CENTER LA GORGONIA SOC.	TD 404083: canone di manutenzione e Hostin per SERBA/SBA per l'anno 2018	11.894,39
U	2018	30/01/18	R	578	1.01	1.03.01.01.002	9999.030	DM CULTURA SRL	MISSIONE DAL 3 AL 13/12/2018 A WASHINGTON (USA) PER CONVEGNO INTERNAZIONALE AGU E MEETING "EARTH SCIENCE WORKING GROUP" - "ESWG"	2.563,87
U	2018	26/11/18	R	15043	1.01	1.03.02.02.002.02	9999.108	DOGLIONI CARLO	Rimborso spese Turin Eolie + Corso DPC 2017	509,43
U	2018	31/12/18	R	14968	1.01	1.03.02.02.999	9999.180	DONATO PAOLA	MISS. A BRESTI DEL 9-12/10/2018 DI G. DONNARUMMA	64,47
U	2018	19/09/18	R	9831	1.07	1.03.02.02.002.01	0766.010	DONNARUMMA GIAN PAOLO	Missione a Cosenza sede INGV/UNICAL dal 4 al 5/12/18 per partecipare ad incontro presso UNICAL	73,60
U	2018	13/12/18	R	14466	1.08	1.03.02.02.002.02	9999.999	DOUMAZ FAWZI	MISSIONE DEL 31/10/2018 A ROMA PER PRESIDERE COMMISSIONE DI CONCORSO BANDO H RIC 2018 PER SEDUTA DI VALUTAZIONE E CORREZIONE ELABORATI	6,36
U	2018	01/10/18	R	15042	1.01	1.03.02.99.005	9999.999	DOVIS FABIO	RDO 1936362: acquisto n. 2 armadi AR3150 NET Shelter ex 42U 750mm x 1070mm e accessori per attivazione Blade Rich. Zanolin F.	3.553,86
U	2018	07/05/18	R	4338	1.01	2.02.01.99.999.02	9999.050	DPS INFORMATICA S.N.C. DI PRES	FRONITURA PLOTTER PER SVOLGIMENTO ATTIVITA' DI PRODOTTO	
U	2018	15/11/18	R	12876	1.04	2.02.01.99.999.01	0890.010	DPS INFORMATICA S.N.C. DI PRES	n.2 Monitor e n.2 Calcolatrici per postazioni di lavoro delle dipendenti V. Moretti e V. Orlandi	2.314,72
U	2018	11/12/18	R	14332	1.07	2.02.01.99.999.02	9999.999	DPS INFORMATICA S.N.C. DI PRES	Computer portatile con accessori per attività di ricerca del Dott. V. Romano	3.003,64
U	2018	11/12/18	R	14335	1.07	2.02.01.99.999.02	9999.999	DPS INFORMATICA S.N.C. DI PRES	N. 6 Antenna esterna a banda larga con cavo 5mt (SMA) - Il materiale è necessario per la manutenzione delle stazioni di monitoraggio	596,14
U	2018	09/05/18	R	4512	1.05	1.03.01.02.999.01	0304.010	DQUADRO DI Mirabella Daniela Giuseppa	geochimico Etna - Prop. Salerno	512,40
U	2014	24/09/14	R	9641	1.06	1.03.01.02.008	9999.999	DRAEGER SAFETY ITALIA S.P.A.	UF2 - Contratto di manutenzione	1.171,20
U	2016	26/09/16	R	10073	1.06	1.03.01.02.008	9999.999	DRAEGER SAFETY ITALIA S.P.A.	Rinnovo servizio di manutenzione programmata di n.14 strumenti	1.617,72
U	2016	24/10/16	R	11485	1.06	1.03.01.02.008	9999.999	DRAEGER SAFETY ITALIA S.P.A.	sensori - L. Pizzino	890,60
U	2015	15/10/15	R	11564	1.06	1.03.01.02.008	9999.999	DRAEGER SAFETY ITALIA S.P.A.	Rinnovo servizio di manutenzione - A.Gattuso	175,88
U	2015	15/10/15	R	11568	1.06	1.03.01.02.008	9999.999	DRAEGER SAFETY ITALIA S.P.A.	VERIFICHE SEMESTRALI DRAEGER	365,38
U	2018	06/11/18	R	12295	1.06	1.03.02.09.004	9999.999	DRAEGER SAFETY ITALIA S.P.A.	installazione batteria riavvitatore multigaz Draeger - L. Pizzino	175,88
U	2016	15/11/16	R	12717	1.06	1.03.02.09.004	9999.999	DRAEGER SAFETY ITALIA S.P.A.	MANUTENZIONE APPARECCHIATURA	400,00
U	2018	13/12/18	R	14402	1.06	1.03.02.07.006	9999.999	Dropbox	n.55 Dropbox Business	4.385,00
U	2018	17/12/18	R	14571	1.06	1.03.02.99.999.01	0304.010	Dropbox	DRCPROX LICENZE	5.381,90
U	2018	21/06/18	R	6748	1.10	1.03.01.02.999.01	0900.140	E4 COMPUTER ENGINEERING	n. 1 Scheda GPU NVIDIA Tesla P100 16 GB	6.000,00
U	2018	21/06/18	R	6750	1.10	1.03.02.99.999.01	0900.140	E4 COMPUTER ENGINEERING	Assistenza on-site per installazione e configurazione n. server CPU/GPU	1.176,00
U	2018	20/09/18	R	9940	1.10	1.03.01.02.999.01	0550.010	E4 COMPUTER ENGINEERING	Scheda GPU NVIDIA Tesla P100 16GB	6.000,00

U	2018	29/10/18	R	11933	1.09	2.02.01.99.999.02	9999.999	E4 COMPUTER ENGINEERING	Acquisto di n. 1 blade per server Twin 2 (F. Ist.)	10.357,80
U	2018	30/11/18	R	13672	1.09	2.02.01.99.999.01	0913.020	E4 COMPUTER ENGINEERING	Componenti vari: RAM, schede ethernet e dischi SAS	10.675,00
U	2018	24/01/18	R	4111	1.02	2.02.01.99.001	9999.999	EBSCO INFORMATION SERVICES S.R	ABB.2018- AMERICAN MINERALOGIST E MINERALOGICAL RECORD	215,90
U	2018	10/10/18	R	11910	1.01	2.02.01.99.999.02	9999.999	Eco Laser Informatica Srl	RDO 208847 n. 7 Notebook per vari Uffici	7.976,36
U	2018	19/11/18	R	13044	1.08	2.02.01.07.999	9999.999	Eco Laser Informatica Srl	Acquisto di n. 2 computer portatili con accessorio + 1 monitor	5.000,00
U	2018	19/11/18	R	13045	1.08	1.03.01.02.006	9999.999	Eco Laser Informatica Srl	5 HDD 4 tb USB3 - 14 HDD 2tb USB3- 2Docking Dell Tb 16 e/o equivalente -	2.008,53
U	2018	29/11/18	R	13643	1.01	1.03.02.09.008	9999.999	ECO TRANSFER SRL	TD 726568. Integrazione lavori presso parcheggio A3 - Rich. Cernone	11.013,00
U	2018	26/07/18	R	8228	1.03	1.03.02.09.004	9999.999	Ecodlima s.r.l.	MANUTENZIONE CONDIZIONATORE SALA SERVER	488,00
U	2018	14/12/18	R	14497	1.03	1.03.02.07.999.01	9999.999	Ecoclima s.r.l.	MANUTENZIONE E RIPARAZIONE CONDIZIONATORE SALA SISMICA	658,80
U	2017	28/04/17	R	5079	1.01	1.03.02.13.003	9999.999	ECOME SRL	Id mepa 408702. Rimozione trasporto e conferimento in apposita discarica di n. 3 moduli abblatni Rich. Cernone M. Decreto n. 66	7.076,00
U	2016	27/03/18	R	2681	1.04	1.03.02.99.999.01	0895.010	ECOPLANET srl	SUPPORTO TECNICO GESTIONALE	25.528,50
U	2018	20/12/18	R	14733	1.02	1.03.02.09.004	9999.999	ECOS S.R.L.	VERIFICA BIENNALE IMPIANTO ASCENSORE SEDE ERCOLANO (VERTECHI)	329,40
U	2018	02/10/18	R	10541	1.02	1.03.01.02.999.01	0550.010	ECOSARCHI SRL	anammetro sonico bidimensionale	2.117,92
U	2014	01/10/14	R	10058	1.02	2.02.01.09.999	9999.999	EDIL G. APPALTI SRL	IMPREVISTI PER RIPRISTINO SEDE STORICA	13.000,00
U	2014	03/10/14	R	10217	1.02	1.03.02.09.004	9999.999	EDIL G. APPALTI SRL	OPERE EDILIZIE E OPERE IMPIANTISTICHE SEDE STORICA	48.835,70
U	2018	21/11/18	R	13164	1.09	1.03.01.02.999.01	0900.090	EDIL SD DI DORATO SALVATORE &	Acquisto materiali per analisi ed archiviazione dati B2 OB 4 Subtask 1A Costa. Decreto di aggiudicazione n. 148/2018	728,34
U	2018	23/01/18	R	388	1.01	1.03.02.07.001	9999.999	EDILBOLOGNA DUE TORRI S.R.L.	Oneri condominiali Via Ferrarese 71 ABCCDE. Via della Liberazione 16, Via Ferrarese n. 73 (acqua contatore 9104539), Via Ferrarese n. 73 (contatore 9901047)	6.000,00
U	2015	29/05/15	R	5744	1.01	1.03.02.99.999.01	0304.011	EDISON ENERGIA SPA	FORNITURA ENERGIA ELETTRICA SEDI INGV E STAZIONI SISMICHE - ANNO 2015 (REGOLARIZZ. C/C MPS)	223.900,08
U	2016	14/09/16	R	9415	1.01	1.03.02.05.006	9999.999	EDISON ENERGIA SPA	FORNITURA GAS SEDI INGV (PISA BOLOGNA/AQUILA/ROMA.....) - REGOLARIZZ. C/C MPS ANNO 2016	28.538,14
U	2018	22/10/18	R	11479	1.09	1.03.01.02.999.01	0900.120	EDIST ENGINEERING SRL	Acquisto di 2 server interni e 4 dischi SATA tramite RDO su ME.PA. B2 2018 OB 4 Subtask 2 Selva	1.949,54
U	2018	24/10/18	R	11756	1.08	1.03.01.02.999.01	0753.010	ELCO S.P.A.	30 MODULI Agd72 Base	1.061,40
U	2016	26/07/16	R	8032	1.01	1.03.02.05.999.01	9999.999	ELEKTRONICA SISTEMI S.N.C.	WIADSL PRESSO SEDE DURONIA OSSERVATORIO GEOMAGNETICO DAL 01/01/2016 AL 31/12/2016 REFERENTE INGV LILLI CAFARELLA	437,74
U	2017	11/09/17	R	10665	1.01	1.03.02.01.002	9999.999	ELEONORA RIVALTA	Impegno per trasferita a Roma del 17-18/09/2017 per la partecipazione al CS in qualità di membro	416,69
U	2018	05/11/18	R	12155	1.01	1.03.02.09.004	9999.999	Elettromeccanica EL.GI. srl	RDO 2157581 Fornitura e posa in opera di un sistema statico per la sede Iripina dell'INGV - Rich. Bilotta	22.344,30
U	2018	07/11/18	R	12431	1.09	1.03.01.02.999.01	0865.014	ELETTROMECCANICA PAGLIERANI Sn	Acquisto di 300 metri di tubo Rilasn e n. 25 raccordi a isolantani Rilasn (FISR 2016 - Rouwet)	306,22
U	2018	28/11/18	R	13576	1.02	1.03.02.99.999.01	0304.010	ELETTROSAVIO S.A.S. di Savio C	ripristino impianto elettrico sito monitoraggio ischia	610,00
U	2018	25/10/18	R	11787	1.02	1.03.02.99.999.01	0304.010	ELIO ESPOSITO s.r.l	impianto elettrico per ripristino alimentazione elettrica per sito ciminiera città della scienza	4.026,00
U	2018	12/12/18	R	14367	1.02	1.03.02.09.004	9999.999	ELIO ESPOSITO s.r.l	servizi manutenzione impianti elettrici gruppi elettronici e ups sedi napoli e ercolano (impegno provvisorio)	24.400,00
U	2018	18/12/18	R	14619	1.09	1.03.02.02.002.01	0900.120	ELISA TRASATTI	Rimborso missione E. Trasatti, Napoli, 20/12/2018	89,40
U	2018	10/05/18	R	4684	1.10	1.03.01.02.999.01	0645.050	Elogic Srl	Fornitura di n. 10 moduli TN2Evo per upgrade stazioni sismiche	2.074,00
U	2018	22/06/18	R	6858	1.08	1.03.01.02.008	9999.999	Elogic Srl	n7 schede TNZEVO	1.452,00
U	2018	22/06/18	R	6859	1.08	1.03.01.02.999.01	0693.011	Elogic Srl	20 MODULI TNZEVO PER GAIA II	4.150,00
U	2018	31/12/18	R	14904	1.06	1.03.01.01.002	9999.999	ELSEVIER SCIENCE LTD	pubblicazione su rivista factography L. Cucco N. 10 Router UR1TS/HSPA+UR5I v2 Librium/HSPA UR5I v2 Full (Cont. Plastico) - I router sono necessari per consentire la trasmissione di segnali multiparametrici (sismici, infrasonici) acquisiti dalle stazioni di rilevamento, in cui verranno installati, verso i centri di acquisizione. Tali dispositivi garantiscono l'affidabilità dei dati utilizzati presso la Sala Operativa nonché di quelli necessari allo svolgimento delle attività di monitoraggio. - Prop. Alparone	885,00
U	2018	12/11/18	R	12568	1.05	2.02.01.99.999.01	0304.010	ELSIST S.R.L.	Missione a Sulmona (AQ) del 26/10/2018	3.623,40
U	2018	24/10/18	R	11754	1.06	1.03.02.02.002.01	9997.016	EMANUELA FALCUCCI	miss a Sulmona (AQ) del 13-15/11/2018	22,00
U	2018	13/11/18	R	12665	1.06	1.03.02.02.002.01	0842.010	EMANUELA FALCUCCI	miss a Preci (PG) del 13-15/11/2018	5,80
U	2018	15/11/18	R	12871	1.06	1.03.02.02.002.01	0842.010	EMANUELA FALCUCCI	miss a Bologna del 19-20/11/2018	191,80
U	2018	22/11/18	R	13249	1.06	1.03.02.02.002.01	0842.010	EMANUELA FALCUCCI	miss a Sulmona(AQ). Fucine del 21/11/2018	5,00
U	2018	22/11/18	R	13250	1.06	1.03.02.02.002.01	0842.010	EMANUELA FALCUCCI	miss a Preci (PG) del 15/11/2018	15,00
U	2018	27/11/18	R	13525	1.06	1.03.02.02.002.01	0842.010	EMANUELA FALCUCCI	miss a L'Aquila del 26-28/11/2018	76,40
U	2018	04/12/18	R	13819	1.08	1.03.02.02.002.01	0865.063	EMANUELA FALCUCCI	Missione dal 4 al 8/12/18 a Sulmona e Roccasale(AQ) per effettuare indagini geonostiche	110,00
U	2018	12/12/18	R	14372	1.08	1.03.02.02.002.01	0865.063	EMANUELA FALCUCCI	Missione a Roccasale(AQ) dal 19 al 19/12/18 per effettuare indagini geonostiche e rilievi di terreno	5,00
U	2018	18/12/18	R	14641	1.08	1.03.02.02.002.01	0865.038	EMANUELA FALCUCCI	Missione a Sulmona e Roccasale(AQ) dal 10 al 14/12/18 per effettuare indagini geonostiche e rilievi di terreno	108,00
U	2018	31/12/18	R	14972	1.07	1.03.02.02.002.01	0530.010	EMBRACCO DAVIDE	MISS. A CATANIA DEL 13-16/01/2019 DI D. EMBRIACCO	306,26
U	2018	31/12/18	R	14973	1.07	1.03.02.02.002.01	0766.010	EMBRACCO DAVIDE	MISS. A ROMA DEL 16-18/01/2019 DI D. EMBRIACCO	270,94
U	2016	24/10/16	R	11509	1.01	1.03.02.07.001	9999.999	EMERALD 75 SRL	LOCAZIONE IMMOBILE SEDE INGV L'AQUILA VIA DELL'ARCIVESCOVADO, 6/8/10 PERIODO LUGLIO/DICEMBRE 2016	16.643,27
U	2016	31/12/16	R	14870	1.01	1.03.02.07.001	9999.999	EMERALD 75 SRL	ONERI E ACCESSORI CONDOMINIALI PERIODO GENNAIO 2011-NOVEMBRE 2016 - (RIF. CONTRATTO LOCAZIONE LOCALI SITI IN L'AQUILA VIA DELL'ARCIVESCOVADO)	9.394,09
U	2017	22/02/17	R	1515	1.01	1.03.02.99.999.01	0304.011	ENEL ENERGIA S.P.A.	Fornitura energia elettrica stazioni sismiche. Convenzione Consip Energia elettrica 14 - Lotto 6 - Lazio	22,91
U	2017	22/02/17	R	1525	1.01	1.03.02.99.999.01	0304.011	ENEL ENERGIA S.P.A.	Fornitura energia elettrica stazioni sismiche. Convenzione Consip Energia elettrica 14 - Lotto 10 - Sardegna	1.838,70
U	2018	02/05/18	R	4163	1.01	1.03.02.05.004	9999.999	ENEL ENERGIA S.P.A.	FORN. ENERGIA ANNO 2018 IN LGC. MIGLIANELLA UMBERTIDE(PG) COD.POD: IT001E56266831 (DATA DI ATTIVAZIONE: 22.03.2018)	165,99
U	2018	03/05/18	R	4272	1.01	1.03.02.99.999.01	0304.011	ENEL ENERGIA S.P.A.	FORNITURA ENERGIA ELETTRICA IN VIALE FRANCESCO CRISPI- L'AQUILA SEDE INGV - ANNO 2018 - POD: IT001E69221311 (PAG.TO CON RID)	2.750,31
U	2018	03/05/18	R	4274	1.01	1.03.02.99.999.01	0304.011	ENEL ENERGIA S.P.A.	FORNITURA ENERGIA ELETTRICA IN VIA FERRARESE, SEDE INGV BOLOGNA	
U	2018	03/05/18	R	4274	1.01	1.03.02.99.999.01	0304.011	ENEL ENERGIA S.P.A.	PERIODO 2018 - POD: IT001E49031395 (CESSAZIONE CONTRATTO - ULTIMA FATTURA DEL 10.03.2018 - PAG.TO CON RID)	529,30
U	2018	27/09/18	R	10324	1.01	1.03.02.99.999.01	0304.011	ENEL ENERGIA S.P.A.	FORNITURA ENERGIA STAZIONI SISMICHE IN SALVAGUARDIA ANNO 2018	22.700,04

U	2017	31/12/17	R	14049	1.01	1.03.02.99.999.01	0304.011	ENEL ENERGIA S.P.A.	REGOLARIZZAZIONI CIC MPS PER FORN. ENEL IN VIA FERRARESE-SEDE BOLOGNA E V.LE F. CRISPO-SEDE DE L'AQUILA - ANNO 2017	549,67
U	2018	31/12/18	R	15025	1.01	1.03.02.05.006	9999.999	ENEL ENERGIA S.P.A.	FORNITURA GAS ULTIMA ISTANZA (FUI) IN VIA DI VIGNA MURATA PDR 0088112025496 - MENSA INGV - PDR 0088112025502 - EX ALL'OGGIO PORTIERE (DISMESSA); PDR 00885400136759 - OSS. ROCCA DI PAPA	3.000,00
U	2018	31/12/18	R	15137	1.01	1.03.02.17.001	9999.999	ENEL ENERGIA S.P.A.	SPESE COMMISSIONI ENEL CHIUSURA CONTRATTO O CESSAZIONE LUGLIO 2017-FEBBRAIO 2018	3,50
U	2018	10/10/18	R	10930	1.04	1.03.02.11.001	9999.999	ENGLISH SCIENCE EDITING	REVISIONE ARTICOLO SCIENTIFICO MONITORING HEAT TRANSFER BETWEEN FLANK FRACTURES.	637,16
U	2018	13/12/18	R	14399	1.04	1.03.02.11.001	9999.999	ENGLISH SCIENCE EDITING	SERVIZIO DI REVISIONE LINGUISTICA ARTICOLO SCIENTIFICO CHARACTERISTICS OF THE WEST ANTARCTIC RIFT.	620,24
U	2018	19/12/18	R	14646	1.04	1.03.01.01.002	9999.999	ENGLISH SCIENCE EDITING	REVISIONE LINGUISTICA ARTICOLO SCIENTIFICO (RIZZO)	782,13
U	2017	12/07/17	R	7467	1.01	1.03.02.09.001	9999.999	ENI S.P.A.	fuel card per rifornimento carburante imbarcazione BIG-ONE di proprietà dell'INGV sede di Porto Venere	3.000,00
U	2017	13/07/17	R	7505	1.01	1.03.02.09.008	9999.999	EOLO TRASPORTI SNC	Servizio temporaneo di pulizia dei locali degli Osservatori delle Isole Eolie (Lipari, Vulcano, Stromboli) - luglio/settembre 2017	2.970,00
U	2018	31/12/18	R	14950	1.01	1.03.02.04.004.02	9999.999	Epsilon SRL	Corso di formazione in house per piattaforma Open Stack - Rich. Scarpato Giovanti	2.550,00
U	2018	12/12/18	R	14391	1.09	1.03.02.02.002.01	0304.010	ERCOLANI EMANUELA	Liquid, miss. di E. Ercolani a S. Sofia e forlivese del 20-21/12/2018 (PROCV CONV A)	181,00
U	2018	27/12/18	R	14889	1.01	1.03.02.02.002.01	0304.010	ERCOLANI EMANUELA	Impegno per trasferta a Catania e area etnea dal 01-04/10/2018 per effettuare rilievo macrosismico del terremoto del 26-12/2018	1.110,81
U	2018	19/10/18	R	11453	1.01	1.03.02.04.004.01	9999.999	ERGON AMBIENTE E LAVORO S.r.l.	aggiornamento per RLS di 8 ore per Mariano Tantillo	250,00
U	2016	16/05/16	R	4679	1.05	1.03.02.07.999.01	9999.999	Ermes srl	Circolo stampato 220x220x1.6 cod. MAGNET2012 Rev.B - Trattasi di materiale per la manutenzione della rete magnetica permanente - Cig ZA01996E74 Prop. Sicari - 06.5 Spese per materiale di consumo - Sorveglianza Vulcanica	585,60
U	2018	31/12/18	R	14891	1.01	7.01.01.02.001	9999.999	ESATTORIA COMUNALE I.I.D.D. DI	DICEMBRE 2018 - VERSAMENTO IVA SPLIT SU FATTURE PASSIVE	143.894,70
U	2018	31/12/18	R	15171	1.01	7.01.01.02.001	9999.999	ESATTORIA COMUNALE I.I.D.D. DI	versamento Iva split payment 2018	3.589,02
U	2018	31/12/18	R	15173	1.01	7.01.01.02.001	9999.999	ESATTORIA COMUNALE I.I.D.D. DI	RAVVEDIMENTO OPEROSO IVA SPLIT PAYMENT 2018	3.202,14
U	2018	31/12/18	R	15182	1.01	1.02.01.99.999	9999.999	ESATTORIA COMUNALE I.I.D.D. DI	interessi e sanzioni su ritardo versamento Iva split payment 2018	122,87
U	2018	01/02/18	R	637	1.05	1.03.02.02.002.01	0907.010	ESPOSTI ONGARO TOMASO	Missione Keflavik (Islanda) dal 05/02/2018 al 08/02/2018	1.003,47
U	2018	12/11/18	R	12588	1.10	1.03.02.02.002.02	9999.999	ESPOSTI ONGARO TOMASO	Missione di Tomaso Esposti Ongaro a Firenze del 29/10/2018 per partecipare alla Riunione del collegio di dottorato in Scienze della Terra	17,20
U	2018	15/11/18	R	12841	1.01	1.03.02.02.002.02	9999.999	ESPOSTI ONGARO TOMASO	Impegno per trasferta a Roma del 22/11/2018 per Commissioni di Concorso	125,20
U	2018	05/12/18	R	13975	1.10	1.03.02.02.002.01	0550.010	ESPOSTI ONGARO TOMASO	Missione di Tomaso Esposti Ongaro a Roma del 05-06/12/2018 per partecipare a riunione calcolo scientifico	262,06
U	2018	18/10/18	R	11357	1.07	1.03.02.99.999.01	0801.010	ESSTRAGON BVBA	Servizio catering per Workshop progetto COOP plus Bruxelles 19/10/2018	3.354,13
U	2018	08/10/18	R	10786	1.02	1.03.02.02.002.01	0304.010	ESTERINA GAGLIANO CANDELA	MISSIONE DEL22/09/2018 A VULCANO PER GG. 8 PER TURNO AL CENTRO CARAPEZZA DI VULCANO (RESP. NAVE. RI)	257,28
U	2017	08/03/17	R	2100	1.01	1.03.02.05.006	9999.999	ESTRAEnergie S.R.L.	Convenzione Consip Gas naturale 9 - Lotto 5 (Lazio, Abruzzo, Molise) Mensa INGV Roma, alloggio portiere INGV, Museo Rocca di Papa)	2.189,37
U	2018	31/12/18	R	15024	1.01	1.03.02.05.006	9999.999	ESTRAEnergie S.R.L.	FORNITURA GAS PRESSO SEDE INGV DI VIGNA MURATA E OSS. ROCCA DI PAPA- MARZO 2017-NOV 2018(CONGUAGLIO)	441,26
U	2018	31/12/18	R	14964	1.07	1.03.02.02.002.01	0698.010	ETIOPE GIUSEPPE	MISS. FRANCOFORTE (GERMANIA) DEL 26-29/11/2018 DI G. ETIOPE	862,20
U	2018	23/05/18	R	5256	1.08	2.02.01.99.999.01	0304.010	Eurome Srl	2Nodi Storage NL410 72 TB, 2 HD 2TB per nodi NL400, 2 HD 3TB per nodi X200, 1 Estensione assistenza Nodo NL410 e Switch QDR	56.059,00
U	2018	21/06/18	R	6816	1.08	2.02.01.99.999.01	0550.010	Eurome Srl	2Nodi Storage NL410 72 TB, 2 HD 2TB per nodi NL400, 2 HD 3TB per nodi X200, 1 Estensione assistenza Nodo NL410 e Switch QDR	56.059,00
U	2018	18/10/18	R	11377	1.07	2.02.01.99.999.02	9999.999	Eurome Srl	Componenti per CEO della Sezione Romaz presso sede Viale Pinturicchio (S. Chiappini)	18.312,20
U	2017	28/11/17	R	12677	1.02	1.03.02.99.999.01	0539.010	EUROPEAN ENERGY RESEARCH ALLIA	EERA - QUOTA ASSOCIATIVA 2016-2017-2018	3.000,00
U	2018	20/12/18	R	14753	1.02	2.02.01.99.999.02	9999.999	EUROTECNO S.R.L.	MONITOR (PAPALARDO - NAPPI) - BUFFALO	1.490,16
U	2013	31/12/13	R	14249	1.01	1.03.02.11.999	9999.190	EUROTOURS SRL	INTERSTAZIONI (TRAMELLI) - COMPENSO PER SEMINARIO	236,00
U	2018	27/11/18	R	13465	1.08	1.03.02.02.002.01	0877.010	EVA ELENA	MISSIONE del 28/11/18 a Pandalupo(SV) per installare stazioni sismiche	9,46
U	2018	03/12/18	R	13760	1.08	1.03.02.02.002.01	0877.010	EVA ELENA	MISSIONE del 6/12/18 a Cogne (Valle D'Aosta)per installazione stazioni sismiche	35,78
U	2018	18/12/18	R	14626	1.01	1.03.02.99.999.01	0459.010	Evangelidis Christos	GRR-EPOS-ERIC GA Assembly Meeting - Roma 6-8 Nov 2018	690,00
U	2018	09/10/18	R	10884	1.01	1.03.02.09.008	9999.999	EVE DG Costruzioni srls	lavori di ripulitura scarichi terrazzi Osservatorio di Glibbimanna e sostituzione/riparazione porzioni di guaina di copertura	1.195,60
U	2018	04/12/18	R	13866	1.08	1.03.01.02.999.01	0900.070	F.E.M.I. Elettronica Srl	acquisto accumulatori FIAMM	13.015,69
U	2018	26/11/18	R	13427	1.07	2.02.01.99.999.01	0865.030	F.E.R.T.	Tornio per metalli CX350 per realizzare pezzi di assemblaggio di droni	1.216,19
U	2018	13/12/18	R	14452	1.09	1.03.01.02.001	9999.999	ELLI BIAGINI SRL	Forniture materiale di cancelleria (F. Ist.)	2.060,01
U	2017	25/07/17	R	7846	1.07	1.03.02.07.999.01	9999.999	ELLI FEDERICI S.N.C.	Realizzazione BOX per contatori Enel presso l'osservatorio di Preturo (AQ)	1.098,00
U	2018	08/02/18	R	878	1.02	1.03.02.09.004	9999.999	F.P. ELETTROMECCANICA DI PANIC	manutenzione ordinaria 2018 Biennale impianti elettrici per sedi Napoli ed Ercolano	4.270,00
U	2018	08/02/18	R	879	1.02	1.03.02.09.004	9999.999	F.P. ELETTROMECCANICA DI PANIC	manutenzione ordinaria 2018 annuale impianti elettrotecnici per sedi di Napoli ed Ercolano	3.660,00
U	2017	21/07/17	R	7775	1.02	1.03.02.09.004	9999.999	F.P. ELETTROMECCANICA DI PANIC	ANNO 2017: MANUTIZIONE ANNUALE GRUPPI STATICI DI CONTI NUIITA' (VERTECHI)	1.964,20
U	2018	17/09/18	R	9713	1.02	1.03.02.09.004	9999.999	F.P. ELETTROMECCANICA DI PANIC	N.28 BATTERIE 12V 7ah + MANODOPERA (VERTECHI)	817,40
U	2018	18/10/18	R	11365	1.02	1.03.02.99.999.01	0304.010	F.P. ELETTROMECCANICA DI PANIC	manutenzione straordinaria impianti sito monitoraggio Trecase	4.078,64
U	2018	23/11/18	R	13334	1.08	1.03.01.02.999.01	0900.070	fabio imola srl	Materiale elettrico per stazioni	5.240,31
U	2018	15/10/18	R	11223	1.06	1.03.01.02.999.01	0645.010	FABBRICA ITALIANA DRONI	n.3 batteria Phantom 2 - F. Guattrocchi	390,64
U	2018	03/12/18	R	13803	1.08	1.03.02.02.002.01	0783.010	FAENZA LUCIA	Missione a Pavia dal 4 al 5/12/18 per partecipare al meeting di GEM	238,16
U	2018	06/12/18	R	14029	1.08	1.03.02.02.002.01	0783.010	FAENZA LUCIA	Missione del 10/12/18 a Roma sede INGV	151,50
U	2018	26/09/18	R	10274	1.01	1.03.02.04.004.02	9999.999	FAILLA GIUSEPPE	Seminario informativo/ formativo Dott. Giuseppe FAILLA presso INGV Osservatorio Etno	99,36
U	2018	05/11/18	R	12146	1.08	1.03.02.02.002.01	0550.010	FALCO LUIGI	Missione a Strofales(Grecia) dal 30-10 al 3-11/18 vista la necessità di recupero dati ricevitore GPS Strofales e ripristino trasmissione dati in tempo reale	400,00
U	2018	03/12/18	R	13766	1.08	1.03.02.02.002.01	0894.010	FALCO LUIGI	Missione del 5/12/18 a Manfredonia(MG) considerata la necessità di aggiornare il sistema di trasmissione dati stazione sismica OT12	22,26
U	2018	03/12/18	R	13811	1.06	1.03.02.02.002.01	0304.080	FALCONE GIUSEPPE	missa a Ieri Arriv (Isabelle) del 8-10/12/2019	700,00
U	2018	08/10/18	R	10802	1.05	1.03.02.02.002.01	0919.010	FALSAPERLA SUSANNA	Missione Samotri (Grecia) dal 12/10/2018 al 15/10/2018	520,17
U	2018	06/11/18	R	12560	1.05	1.03.02.02.002.02	9999.999	FALZONE GIUSEPPE	Missione Monte Spagnolo del 07/11/2018 - Manutenzione e scarico dati stazione climatometrica rete di monitoraggio vulcanico	10,33

U	2018	11/09/18	R	14590	1.05	1.03.02.02.002.02	9999.999	FALZONE GIUSEPPE	Missione Pizzi Deneri del 12/09/2018 - Manutenzione stazione clinometrica rete di monitoraggio vulcanico	10,33
U	2018	18/10/18	R	11398	1.06	1.03.02.02.002.01	0865.039	FAMIANI DANIELA	miss a Perugia Arezzo del 8-10/11/2018	36,10
U	2018	09/11/18	R	12325	1.06	1.03.02.02.002.01	0900.040	FAMIANI DANIELA	miss a L'Aquila del 6/11/2018	6,70
U	2018	16/11/18	R	12946	1.06	1.03.02.02.002.01	0865.039	FAMIANI DANIELA	miss a Bologna del 15/21/11/2018	74,05
U	2018	22/11/18	R	13244	1.06	1.03.02.02.002.01	0865.039	FAMIANI DANIELA	miss ad Arezzo del 17/11/2018	13,40
U	2018	13/12/18	R	14467	1.09	1.03.02.02.002.01	0943.010	FAMIANI DANIELA	MISSIONE DANIELA FAMIANI - BOLOGNA 14 12 2018	157,00
U	2016	20/07/18	R	7673	1.05	1.03.02.99.999.02	9999.999	Fasel Elettronica S.r.l.	MPPT Progettazione e realizzazione di un prototipo di regolatore di carica intelligente - Cig: ZB31A65C56 Prop. Reitano 06.5 Spese per servizi - Sorveglianza Vulcanica	6.100,00
U	2018	19/01/18	R	191	1.01	1.03.02.99.999.01	0304.011	FASTWEB S.p.A.	SPC2 - Servizi di Connettività del Sistema Pubblico di Connettività "gara SPC connettività" - Contratto esecutivo OPA del 15/12/2017 Delibera n. 430/2017 del 15/09/2017 allegato H verbale 09/2017	56.906,95
U	2017	08/03/17	R	2103	1.01	1.03.02.99.999.01	0304.011	FASTWEB S.p.A.	Collegamenti telematico SPC+ VPN 2017	31.280,19
U	2017	28/04/17	R	4249	1.01	1.03.02.05.001	9999.999	FASTWEB S.p.A.	SERVIZI FONIA FASTWEB E ADSL SEVI INGV ANNO 2017	4.850,07
U	2018	22/11/18	R	13188	1.01	1.03.02.99.999.01	0865.010	FASTWEB S.p.A.	Fastweb Fonia ANNO 2018	73.976,19
U	2018	31/11/18	R	15139	1.01	1.03.02.17.001	9999.999	FASTWEB S.p.A.	SPESE COMMISSIONI FONIA dal 01/11/2018 al 31/12/2018	7,00
U	2018	30/05/18	R	5588	1.01	1.03.02.07.004	9999.999	FATA INFORMATICA S.R.L.	TD 514396: supporto tecnico e manutenzione di ripristino e aggiornamento sentinel 3 Zanolin F.	15.738,00
U	2018	09/11/18	R	12546	1.10	1.03.02.02.002.01	0538.010	FAVALLI MASSIMILIANO	Saldo missione di Massimiliano Favalli a Washington DC USA dal 09/12/18 al 20/12/18 per partecipare all'AGU Fall Meeting	1.908,21
U	2018	28/12/18	R	14884	1.10	1.03.02.02.002.02	9999.999	FAVALLI MASSIMILIANO	Quota parte missione di Massimiliano Favalli a Washington DC (USA) dal 09/12/18 al 17/12/18 per partecipare all'AGU Fall Meeting 2018	600,00
U	2018	14/12/18	R	14511	1.04	1.03.02.02.002.01	0890.010	FAVARA ROCCO	MISSIONE N. 631 DAL 18.12.2018 AL 19.12.2018 SOPRALUOGO PELORITANI SICILIA ORIENTALE	137,90
U	2018	16/11/18	R	12913	1.02	1.03.02.02.002.01	0669.030	FEDELE ALESSANDRO	MISSIONE AD ISCHIA DEL 15/11/2018 PER SOPRALUOGO	34,10
U	2018	06/12/18	R	14027	1.04	1.03.02.02.002.02	9999.999	FEDERICO CINZIA	MISSIONE N. 811 DAL 12/12/2018 AL 14/12/2018 ROMA - COMMISSIONE DI CONCORSO	362,88
U	2018	27/06/18	R	7019	1.06	1.03.02.99.999.01	0304.010	FEDEX EXPRESS ITALY S.R.L.	SERVIZIO DI SOGGANAMENTO DI ANDATA DA LOUISIANA SEDE INGV ROMA	11.692,07
U	2018	02/07/18	R	7207	1.06	1.03.02.16.002	9999.999	FEDEX EXPRESS ITALY S.R.L.	SERVIZIO DI SPEDIZIONE RICHIESTO DA DI LUCCIO F.	4.920,20
U	2016	06/07/16	R	7109	1.01	1.03.02.04.004.02	9999.999	Ferrari Bellisario Filippo	Rimborso seminario " spese viaggio per giornata di formazione del 24/05/2016 " Ricerca scientifica e tutele giuridiche nell'ambito dei rischi naturali"	12,75
U	2018	29/10/18	R	11938	1.09	1.03.01.02.999.01	0550.010	Ferrari Giovanni Computers srl	Acquisto di n. 4 dischi Samsung 860 Pro SSD SATA (figs. 1 TB (EPOS - MLR - Cozco)	1.269,78
U	2018	05/11/18	R	12176	1.06	1.03.02.02.002.01	0900.020	FERRARI GRAZIANO	miss a Roma del 6-8/11/2018	223,00
U	2018	09/11/18	R	12545	1.06	1.03.02.02.002.01	0900.020	FERRARI GRAZIANO	miss a Londra del 11-15/11/2018	385,14
U	2018	20/11/18	R	13067	1.06	1.03.02.02.002.01	0900.020	FERRARI GRAZIANO	miss a Roma del 21-23/11/2018	204,40
U	2018	27/11/18	R	13533	1.06	1.03.02.02.002.01	0900.020	FERRARI GRAZIANO	miss a Roma del 6-7/12/2018	220,61
U	2018	11/12/18	R	14245	1.06	1.03.02.02.002.01	0900.020	FERRARI GRAZIANO	miss a Reggio Emilia del 10/12/2018	30,00
U	2018	11/12/18	R	14246	1.06	1.03.02.02.002.01	0900.020	FERRARI GRAZIANO	miss a Bologna del 11/12/2018	80,00
U	2018	11/12/18	R	14247	1.06	1.03.02.02.002.01	0900.020	FERRARI GRAZIANO	miss a Roma del 12-13/12/2018	150,00
U	2018	17/12/18	R	14574	1.06	1.03.02.02.002.01	0900.020	FERRARI GRAZIANO	miss a Firenze del 8/02/2019	70,00
U	2018	17/12/18	R	14575	1.06	1.03.02.02.002.01	0900.020	FERRARI GRAZIANO	miss a Firenze del 21/12/2018	62,80
U	2018	17/12/18	R	14576	1.06	1.03.02.02.002.01	0900.020	FERRARI GRAZIANO	miss a Roma -Colgio Spoleto del 18-20/12/2018	169,40
U	2018	31/12/18	R	14969	1.06	1.03.02.02.002.01	0900.020	FERRARI GRAZIANO	miss a Firenze del 8/01/2019	69,60
U	2018	14/11/18	R	12769	1.01	1.03.02.02.002.02	9999.999	FERRO ALESSANDRO	Impegno per trasferta a Roma del 22/11/2018 per partecipare all'incontro organizzato dal DG e dal Responsabile della Trasparenza e della prevenzione della corruzione dell'INGV	68,80
U	2018	21/11/18	R	13615	1.05	1.03.02.02.002.01	0304.010	FERRO ANGELO	Missione Lave Dammusi del 21/11/2018 - Manutenzione stazione clinometrica rete di monitoraggio vulcanico	20,00
U	2018	22/11/18	R	13616	1.05	1.03.02.02.002.01	0304.010	FERRO ANGELO	Missione Pizzi Deneri del 22/11/2018 - Manutenzione stazione clinometrica rete di monitoraggio vulcanico	16,00
U	2018	12/12/18	R	14580	1.05	1.03.02.02.002.01	0304.010	FERRO ANGELO	Missione Lave Dammusi del 14/12/2018 - Manutenzione stazione clinometrica rete di monitoraggio vulcanico	15,00
U	2018	12/12/18	R	14581	1.05	1.03.02.02.002.01	0304.010	FERRO ANGELO	Missione Monte Maletto del 17/12/2018 - Manutenzione stazione clinometrica rete di monitoraggio vulcanico	10,33
U	2018	11/12/18	R	15086	1.05	1.03.02.02.002.01	0304.010	FERRO ANGELO	Missione Monte Denza del 11/12/2018 - Manutenzione stazione clinometrica rete di monitoraggio vulcanico	14,00
U	2018	08/10/18	R	10821	1.07	1.03.02.02.002.01	0766.010	FERTITTA GIOACCHINO	MISS. CATANIA DEL 10-12/10/2018 DI G. FERTITTA	175,25
U	2018	22/10/18	R	11474	1.07	1.03.02.02.002.01	0766.010	FERTITTA GIOACCHINO	MISS. A CATANIA DEL 22/10/2018 DI G. FERTITTA	20,00
U	2018	11/12/18	R	14256	1.07	1.03.02.02.002.01	0766.010	FERTITTA GIOACCHINO	MISS. A ROMA DEL 13-14/12/2018 DI G. FERTITTA	800,00
U	2018	20/03/18	R	2258	1.01	1.03.01.02.001	9999.030	Filmolux Italia	MEPA 4215776: pellicole per etichette libri Rich. Ferrara G.	0,02
U	2018	12/11/18	R	12646	1.01	1.03.02.07.001	9999.999	FIN.MED S.P.A.	CANONE DI LOCAZIONE SEDE DI PALERMO - ANNO 2018	342.000,00
U	2018	19/11/18	R	13010	1.01	1.03.02.99.999.01	0304.011	FIN.MED S.P.A.	CANONE DI LOCAZIONE SEDE DI PALERMO - ANNO 2017	342.000,00
U	2015	01/12/15	R	14231	1.01	1.03.02.99.999.01	0304.011	FIN.MED S.P.A.	CANONE LOCAZIONE IMMOBILE SEDE PALERMO VIA UGO LA Malfa 153 - ANNO 2015	342.500,00
U	2016	31/12/16	R	14841	1.01	1.03.02.07.001	9999.999	FIN.MED S.P.A.	CANONE DI LOCAZIONE SEDE DI PALERMO - ANNO 2016	342.000,00
U	2018	19/01/18	R	186	1.01	1.03.02.99.999.01	0304.011	FINLEONARDO S.P.A.	ONERI ACCESSORI SEDE INGV NAPOLI VIA DICICCEZIANO 328 - ANNO 2018	87.851,40
U	2018	19/01/18	R	189	1.01	1.03.02.99.999.01	0304.011	FINLEONARDO S.P.A.	Locazione immobile sede INGV Napoli anno 2018 - Contratto ridotto per ricalcolo	60.026,17
U	2018	22/06/18	R	6843	1.02	1.03.01.02.999.01	0865.015	FISHER SCIENTIFIC S.A.S.	MATERIALE PER LABORATORIO CHIMICO - INGV PALERMO	37,81
U	2018	31/12/18	R	14913	1.01	1.01.01.01.002	9999.999	FLAMMIA VINCENZO	stipendio del mese di Dicembre 2018 più tredicesimo 2018 non liquidati in precedenza per problemi tecnici al dipendente Flammia Vincenzo	753,55
U	2018	31/12/18	R	14936	1.01	7.01.02.01.001	9999.999	FLAMMIA VINCENZO	vs esame ritenute erariali mod. 730 relative al 2018 non liquidate in precedenza per problemi tecnici al dipendente Flammia Vincenzo	484,56
U	2018	19/11/18	R	15052	1.01	1.03.02.02.002.01	9997.999	FLANDOLI FRANCO	Impegno per trasferta Dott. Flandoli per Commissione di Concorso	467,49
U	2018	04/06/18	R	5798	1.01	1.03.02.09.001	9999.999	Folco Walter e Stefano anc	Riparazione automezzo INGV Toyota Cruiser TG ZA530NW	0,01
U	2018	19/11/18	R	13008	1.01	1.03.02.04.004.01	9999.999	FONDAZIONE ORDINE INGEGNERI -	corso di formazione aggiornamento RSPF per Massimiliano Barone	100,00
U	2018	20/06/18	R	6720	1.01	1.03.02.99.999.01	0459.010	Fonseca Duarte Joao	Rimborso spese Dr J. Duarte Fonseca - BGR 21-22/5/018	0,02
U	2018	23/11/18	R	13331	1.04	1.03.02.02.002.02	9999.999	FORESTA MARTIN LUIGI	MISSIONE N. 774 DAL 27/11/2018 AL 29/11/2018 VULCANO - MANUTENZIONE RETE VULCANO	155,36
U	2018	31/12/18	R	14939	1.04	1.03.02.02.002.02	9999.999	FORESTA MARTIN LUIGI	MISSIONE N. 821 DAL 10/12/2018 AL 19/12/2018 STROMBOLI - MANUTENZIONE STAZIONE	213,60
U	2018	08/11/18	R	12495	1.08	1.03.02.02.002.01	0783.010	FORLENZA GIOVANNA	Missione del 26 al 29/11/18 a Bruxelles(Belgio) vista la necessita di partecipare all'annuale Early Warning Systems(EWS) expert working group organizzato dalla DG-ECHO	133,98
U	2017	04/07/17	R	7180	1.07	1.03.02.99.999.01	0832.010	Formicablu srl	Servizio di produzione materiale divulgativo nell'ambito e per la durata delle attività del progetto Horizon 2020 Emso Link	21.600,00

U	2017	31/12/17	R	14190	1.01	7.02.04.01.001.	9999.999	Fornicablu srl	CAUZIONE PROVVISORIA GARA PER AFFIDAMENTO DEL SERVIZIO PROGETTO HORIZON 2020	1.640,00
U	2018	13/11/18	R	12659	1.10	1.03.02.02.002.01	0799.070	FORNACIAI ALESSANDRO	Missione di Alessandro Fornaciai a Washington DC (USA) dal 09/12/18 al 16/12/18 per partecipare all'AGU fall meeting	2.758,33
U	2018	27/09/18	R	10310	1.02	1.03.02.02.002.01	0304.010	FRACASSI UMBERTO	MISSIONE DEL 10/08/2018 A STROMBOLI (ME) PER GG. 10 PER PARTECIPARE ALLA TURNAZIONE PER CENTRO INGV (RESP. NAVE)	608,10
U	2017	11/04/17	R	3708	1.01	1.03.02.99.999.01	0459.010	Frame by Frame	Impegno di spesa per n. 2 video divulgativi EPOS	20.984,00
U	2018	12/11/18	R	14656	1.01	1.03.02.01.002.	9999.999	FRANCALANCI LORELLA	MISSIONE DAL 15 AL 16/11/2018 A ROMA PER COMMISSIONE CONCORSO VR13	237,25
U	2018	03/12/18	R	14663	1.01	1.03.02.01.002.	9999.999	FRANCALANCI LORELLA	MISSIONE DAL 12 AL 14/12/2018 A ROMA PER COMMISSIONE CONCORSO VR13	319,74
U	2018	31/12/18	R	15026	1.09	1.03.02.02.002.02	9999.999	FRANCESCA QUARENI	Liquid. miss. di F. Quareni (F. 18.)	1.682,25
U	2018	05/12/18	R	13927	1.10	1.03.01.02.999.02	9999.999	FRANCESCHI S.A.S.	Materiale di consumo per laboratorio	863,31
U	2016	08/07/16	R	7218	1.01	1.04.02.01.002.	9999.999	FRANCOFONTE SALVATORE	LIQUIDAZIONE INDENNITA' DI FINE RAPPORTO	19.726,77
U	2018	05/12/18	R	13914	1.08	1.03.02.02.002.01	0304.010	FRAPICINI MASSIMO	Missione del 5/12/18 a M. Ite Foce ATFO, Casa Castalda ATCC, Migiano ATMI	28,57
U	2018	11/12/18	R	14286	1.08	1.03.02.02.002.01	0304.010	FRAPICINI MASSIMO	Missione del 11/12/18 a Casa Castalda, ATCC, Cesi, CESI, Gagliole, GAG1	13,00
U	2018	26/11/18	R	13439	1.09	1.03.02.02.002.01	0756.010	FRATIANNI CLAUDIA	Missione di Claudia FRATIANNI - GENOVA 3-5 Dicembre 2018	392,80
U	2017	30/01/17	R	548	1.01	1.03.02.99.999.01	0550.010	FREDA CARMELA	Rimborso per anticipo pasti per incontro di lavoro per organizzazione GSO a Napoli dal 25/01/2017	15,00
U	2017	02/05/17	R	6270	1.01	1.03.02.99.999.01	0550.010	FREDA CARMELA	Rimborso per anticipazione spese per partecipazione al GSO del Dott. La Rosa in qualità di referente MIUR EPOS	244,40
U	2018	18/09/18	R	9788	1.04	1.03.01.01.002.	9999.999	FRONTIERS MEDIA SA	PUBBLICAZIONE ARTICOLO SCIENTIFICO GEOCHEMICAL INDICATOR OF HEAT TRANSFER	1.710,00
U	2015	20/11/15	R	13660	1.07	1.03.01.02.999.01	0683.010	FULLGADGETS S.R.L.	1500 penne touch screen con logo (Id. MEPA 2520381 - L. Alfano)	823,50
U	2017	24/11/17	R	12567	1.01	1.03.02.07.999.01	9999.999	FUTURA COOPERATIVA SOCIALE TIP	servizio di pulizia ordinaria e straordinaria dei locali INGV presso l'Osservatorio Sismologico di Arezzo - n. 11 mesi	1.084,87
U	2018	29/11/18	R	13617	1.08	2.02.01.99.999.02	9999.999	FUTURA GROUP S.R.L.	materiale elettronico per laboratorio tele rilevamento	2.451,99
U	2018	10/12/18	R	14123	1.06	1.03.02.99.999.01	0550.010	G.S.I. GESTIONE SERV. INFORMAT	contratto annuale 12 mesi software Mapinfo Professional - R-Basili	508,74
U	2011	04/03/11	R	1902	1.07	1.03.02.99.999.01	0147.010	GABRIELE PISTELLA - GP COURIER	Missione per spedizioni nazionali e internazionali	67,00
U	2018	23/10/18	R	11583	1.09	1.03.01.02.999.01	0865.014	GAIPA	Acquisto di un'ancora, otto boe, una corda nautica, due salvagenti, un cordino nautico (FISR 2016 - Roven)	353,09
U	2018	31/12/18	R	14945	1.06	1.03.02.02.002.01	0304.010	GALLI GIANFRANCO	miss a Nicolosi (CT) del 28/01 e 01/02/2019	457,80
U	2018	05/11/18	R	12221	1.02	1.03.02.02.002.01	0304.010	GALLUZZO DANILO	MISSIONE AD ISCHIA DEL 25/10/2018 PER CONTROLLO STAZIONI RETE SISMICA MOBILE	115,70
U	2018	16/11/18	R	12908	1.02	1.03.02.02.002.01	0304.010	GALLUZZO DANILO	MISSIONE AD ISCHIA DEL 15/11/2018 PER CONTROLLARE STAZIONI SISMICHE MOBILI	116,50
U	2018	22/11/18	R	13261	1.02	1.03.02.02.002.02	9999.999	GALLUZZO DANILO	MISSIONE DEL 28/11/2018 A COSENZA PER PARTECIPARE AD UN ESPERIMENTO PRESSO UNIV DELLA CALABRIA	112,10
U	2018	13/12/18	R	14408	1.02	1.03.02.02.002.01	0304.010	GALLUZZO DANILO	MISSIONE DEL 09/12/18 AD ISCHIA PER DISINSTALLAZIONE STAZIONE SISMICA	109,50
U	2018	28/11/18	R	13572	1.06	1.03.02.02.002.01	0865.061	GALVANI ALESSANDRO	Miss a L'Aquila del 20/12/18	30,00
U	2018	20/11/18	R	13385	1.05	1.03.02.02.002.02	9999.999	GANCI GAETANA	Missione Roma del 21/11/2018	179,69
U	2018	10/12/18	R	14120	1.04	1.03.01.02.008.	9999.999	GANDOLFI 1970 S.R.L.	RESISTENZE PER LABORATORIO	875,96
U	2017	30/01/17	R	8393	1.01	1.03.02.99.999.01	0459.010	Ganimede Viaggi	Integrazione ODA per emissione biglietteria aerea GANMEDE VIAGGI	1.050,00
U	2018	03/07/18	R	7283	1.07	1.03.02.02.002.01	0835.010	GARRIDO DAMACENO JULIANA	MISS. BATH E NOTTINGHAM DEL 07/10-03/11/2018 DI J.G. DAMACENO	446,08
U	2018	11/09/18	R	9474	1.07	1.03.02.02.002.01	0835.010	GARRIDO DAMACENO JULIANA	MISS. NOTTINGHAM E BATH (GRAN BRETAGNA) DEL 11-24/11/2018 DI J. GARRIDO DAMACENO	2.034,51
U	2018	28/11/18	R	13577	1.07	1.03.02.02.002.01	0835.010	GARRIDO DAMACENO JULIANA	MISS. POLONIA DEL 17/02-02/03/2019 DI J. GARRIDO DAMACENO	1.300,00
U	2018	04/12/18	R	13861	1.07	1.03.02.02.002.01	0835.010	GARRIDO DAMACENO JULIANA	MISS. A LECCE DEL 12/12/2018 DI J. DAMACENO	300,00
U	2018	10/05/18	R	4654	1.04	1.03.01.02.999.01	0304.010	GASTEC-VESTA S.R.L.	AZOTO LIQUIDO PER ANALISI DI LABORATORIO	2.600,00
U	2018	10/05/18	R	4656	1.04	1.03.01.02.008.	9999.999	GASTEC-VESTA S.R.L.	AZOTO LIQUIDO PER ESAME DI LABORATORIO	1.670,00
U	2018	05/11/18	R	12235	1.02	1.03.02.02.002.01	0304.010	GATTUSO ALESSANDRO	MISSIONE A STROMBOLI DEL 08/10/2018 PER 4 GG. PER TURNAZIONE CENTRO INGV STROMBOLI (RESP. NAVE)	231,60
U	2018	05/11/18	R	12237	1.02	1.03.02.02.002.01	0304.010	GATTUSO ALESSANDRO	MISSIONE A VULCANO DEL 01/10/2018 PER 6 GG. PER TURNAZIONE CENTRO INGV VULCANO (RESP. NAVE)	145,84
U	2018	15/11/18	R	12855	1.08	1.03.02.02.002.01	0893.010	GATTUSO ALESSANDRO	Missione del 15/11/18 a Vulcano(ME) per manutenzioni stazioni temperature	100,00
U	2018	19/12/18	R	14660	1.04	1.03.02.02.002.01	0304.010	GATTUSO ALESSANDRO	MISSIONE N. 639 DAL 19/12/2018 AL 21/12/2018 STROMBOLI - CAMP. FLUIDI, POZZI TERMALI -	208,30
U	2018	20/12/18	R	14738	1.04	1.03.02.02.002.01	0304.010	GATTUSO ALESSANDRO	MISSIONE N. 847 DAL 24/12/2018 AL 24/12/2018 VULCANO - SOPRALLUOGO CENTRO CARAPAZZA ALLAGAMENTO	23,90
U	2016	15/06/16	R	5930	1.01	1.03.02.99.999.01	9997.030	GAZOMAT SARL	ACQUISTO DI STRUMENTAZIONE NECESSARIA PER LE ATTIVITA' DI RICERCA/MONITORAGGIO NELL'AMBITO DELLA LINEA DI ATTIVITA' A7 - IDROCARBURI E INTERAZIONE COM L'AMBIENTE	344,63
U	2018	09/02/18	R	899	1.01	1.03.02.07.004.	9999.999	GBR Rossetto SPA	Canon multifunzione CN461A HP Ufficio del Personale + loro loco HP presente al Protocollo (scadenza 04/05/2019)	1.157,88
U	2018	09/02/18	R	900	1.01	1.03.02.07.004.	9999.999	GBR Rossetto SPA	MEPA 1205673 LEASIN MULTIFUNZIONE N. 3 XEROX 9302V_MIT per INGV III PIANO + N.2 HP CN461 per PRESIDENZA E DIREZIONE - anno 2018 (scadenza giugno 2019)	8.330,66
U	2018	09/02/18	R	901	1.01	1.03.02.07.004.	9999.999	GBR Rossetto SPA	leasing multifunzione 9302V_MIT XEROX per segreteria CNT - anno 2018 (scadenza 01/09/2019)	5.050,79
U	2018	09/02/18	R	902	1.01	1.03.02.07.004.	9999.999	GBR Rossetto SPA	multifunzione in leasing per sede Grottamare	780,01
U	2017	31/08/17	R	8496	1.01	1.03.02.07.004.	9999.999	GBR Rossetto SPA	LEASING MULTIFUNZIONE XEROX (corridoio Ragioneria) COD. 84678 CONTRATTO MEPA N. 1731880 DURATA 60 MESI (dic. 2014 - nov2019) - impegno per periodo luglio 2017/dicembre 2018	600,01
U	2018	21/08/18	R	8863	1.01	1.03.02.07.004.	9999.999	GBR Rossetto SPA	LEASING MULTIFUNZIONE XEROX (corridoio Ragioneria) COD. 84678 CONTRATTO MEPA N. 1731880 DURATA 60 MESI (dic. 2014 - nov2019) - impegno per periodo luglio 2018/dicembre 2018	3.502,24
U	2017	27/11/17	R	12592	1.01	1.03.02.07.004.	9999.999	GBR Rossetto SPA	MEPA 2031278 - integrazione leasing di 60 mesi Multifunzione HP4750w per sala stampa Rich. Cerrone M. (dal 24/04/2015 al 23/04/2020) periodo fino a 23/04/2020	2.253,85
U	2018	16/04/18	R	3630	1.01	2.02.01.09.002.	9999.999	GEA Unipersonale S.R.L.	CANONI MENSILI DI GODIMENTO DEGLI EDIFICI DI VIA DI VIGNA MURATA ART 3 CONVENZIONE CIG 28428119D7 - ANNO 2018	648.069,58
U	2017	30/05/17	R	5676	1.01	2.02.01.09.002.	9999.999	GEA Unipersonale S.R.L.	CANONI MENSILI DI GODIMENTO DEGLI EDIFICI DI VIA DI VIGNA MURATA ART 3 CONVENZIONE CIG 28428119D7 - ANNO 2017	123.718,54
U	2018	12/09/18	R	9557	1.01	1.03.02.02.999.	9999.030	GEA Unipersonale S.R.L.	Attività funzionali all'organizzazione evento "Visita capo dello Stato Sergio Mattarella"	32.110,40
U	2017	20/11/17	R	12147	1.01	1.03.02.09.008.	9999.999	GEA Unipersonale S.R.L.	Interventi integrativi servizi di derattizzazione ecologica sede INGV di Roma	36.508,50

U	2017	30/11/17	R	12819	1.01	1.03.02.09.004.	9999.999	GEA Unipersonale S.R.L.	Manutenzione ordinaria e straordinaria dell'impianto antintrusione e videosorveglianza sede INGV di Roma Contratto Triennale	20.807,10
U	2017	11/12/17	R	13282	1.01	1.03.02.09.008.	9999.999	GEA Unipersonale S.R.L.	Avvio procedura per sistemazione e messa in sicurezza delle scale antincendio della Sede INGV di Roma Rich. Cerrore Massimiliano	31.494,30
U	2017	22/12/17	R	13860	1.01	1.03.02.09.004.	9999.999	GEA Unipersonale S.R.L.	Avvio procedura per lavori di riqualificazione e messa in sicurezza delle aree esterne della sede INGV di Roma - richiesta M. Cerrore	34.144,14
U	2017	22/12/17	R	13862	1.01	1.03.02.09.004.	9999.999	GEA Unipersonale S.R.L.	Avvio procedura per lavori di ripristino del sistema di rilevazione fumi a servizio dell'edificio 3 della sede INGV di Roma - richiesta M. Cerrore	36.465,80
U	2017	27/12/17	R	13888	1.01	1.03.02.09.004.	9999.999	GEA Unipersonale S.R.L.	Avvio procedura per lavori di riqualificazione e adeguamento normativo dei quadri elettrici e di scambio rete G.E. della sede INGV di Roma	30.134,00
U	2017	02/08/17	R	7487	1.01	1.03.02.99.999.01	0550.010	GEMEAZ CUSIN RISTORAZIONE SRL	Servizio mensa per meeting EPOS a Milano	473,14
U	2017	01/11/17	R	12522	1.01	1.03.02.99.999.01	0769.010	GENOVA Françoise	Rimborso spese Dr Françoise Genova per partecipazione meeting AB, Parigi	0,36
U	2018	14/09/18	R	9689	1.06	1.03.02.99.999.01	0865.026	GEO GEOGNOSTICA E GEOTECNICA	n. 2 scavi esplorativi paleoecologici e della loro messa in sicurezza nel comune di Norcia e di Arquata del Tronto	5.000,00
U	2018	17/10/18	R	11310	1.06	1.03.02.99.999.01	0900.040	GEO GEOGNOSTICA E GEOTECNICA	SONDAGGIO GEOGNOSTICO	5.612,00
U	2018	10/10/18	R	10945	1.01	1.03.02.05.999.01	9999.999	GEOBORDERS ITALY S.R.L.	Utenza satellitare Iridium 0081022490078 cod. 12720 su terminale di proprietà INGV Rich. Orazi Massimo 16/11/2018 al 15/11/2019 più eventuale traffico E 70,00	85,69
U	2018	24/10/18	R	11684	1.05	2.02.01.99.999.01	0304.010	GEOBORDERS ITALY S.R.L.	N. 2 Telefono satellitare Iridium Extreme 9575 dotato di batteria aggiuntiva - L'acquisto dei telefoni è necessario per soddisfare le esigenze di comunicazione in aree scimmiate in assenza di ponti radio e copertura di operatori mobili - Prop. Privitera	3.623,40
U	2016	26/10/16	R	11670	1.01	1.03.02.99.999.01	0459.010	Geological Survey of Denmark a	Impiego di spesa per partecipazione T. Funck al BNSR, Dubino 17-18/10/2016	366,17
U	2015	03/08/15	R	8873	1.06	1.03.02.99.999.01	0542.070	GEOSTUDI ASTIER S.R.L.	RIPARAZIONE STRUMENTAZIONE GEOLITRICA MULTICANALE	3.000,00
U	2018	29/10/18	R	11888	1.07	1.03.02.07.006.	9999.999	GEOSTUDI ASTIER S.R.L.	Acquisto Software GRED HD 3D per elaborazione dati dello Georadar IDS (V. Sapia)	4.782,40
U	2018	30/10/18	R	11946	1.05	1.03.02.99.999.01	0833.010	GEOSTUDI ASTIER S.R.L.	VLFD2-mf software Educational - Prop. Colletti	1.268,80
U	2018	08/11/18	R	12447	1.07	2.02.01.99.999.02	9999.999	GEOSTUDI ASTIER S.R.L.	Jumpier-Console digitale con GPS, Software e aggeramento hardware per gradiometro	5.459,50
U	2018	09/11/18	R	12548	1.06	1.03.01.02.999.01	0865.060	GEOSTUDI ASTIER S.R.L.	n.4 bobine da 500 metri di cavo per trasmettitore - V.Sapia	3.611,20
U	2018	04/12/18	R	13895	1.07	1.03.02.99.999.01	0349.010	GEOSTUDI ASTIER S.R.L.	Corso di formazione della strumentazione georadar IDS Hi Mod	2.793,80
U	2015	30/03/15	R	3101	1.01	1.03.02.07.006.	9999.999	GESINF S.R.L.	RDO n. 789081 - per fornitura moduli aggiuntivi per il trattamento della fatturazione elettronica - Rich. Torre Giovanni RUP Caprio Mario	6.344,00
U	2015	09/07/15	R	7572	1.01	1.03.02.07.006.	9999.999	GESINF S.R.L.	Moduli Aggiuntivi del gestionale di contabilità in uso Team GOV	36.296,52
U	2018	29/11/18	R	13641	1.01	1.03.02.07.006.	9999.999	GESINF S.R.L.	Avvio Procedura TD 720190 per attivazione SIOPE Triennale	7.808,00
U	2018	03/12/18	R	13765	1.01	1.04.01.01.999.	9999.999	GFZ GERMAN RESEARCH CENTRE FOR	Quota GFZ 2018 Florindo	899,75
U	2018	27/11/18	R	13515	1.10	1.03.02.07.004.	9999.999	GHIGNOLA S.R.L.	Canone di noleggio per i mesi gennaio-febbraio-marzo-aprile 2019 (v. contratto di noleggio Full Service n. 47 del 2/05/2013 prorogato come da D.D. del 13 del 1/06/2016)	1.477,00
U	2017	21/12/17	R	13805	1.10	1.03.02.07.004.	9999.999	GHIGNOLA S.R.L.	Noleggio fotocopyatrice Konica Minolta comprese le copie eccedenti I e II semestre 2018	1.661,45
U	2018	26/09/18	R	10236	1.07	1.03.02.02.002.01	0835.010	GHOBADI HOSSEIN	MISS. A NOTTINGHAM E BATH DEL 11-24/11/2018 DI HOSSEIN GHOBADI	1.122,06
U	2018	11/12/18	R	14257	1.07	1.03.02.02.002.01	0835.010	GHOBADI HOSSEIN	MISS. ALECCE DEL 14-15/12/2018 DI H. GHOBADI	235,79
U	2018	31/12/18	R	14956	1.01	1.03.02.99.999.01	0459.010	GHYS Laurent	Rimborso spese G. Laurent BGR Rome	385,51
U	2018	31/12/18	R	14957	1.01	1.03.02.99.999.01	0459.010	GHYS Laurent	Rimborso spese Dr. Ghys per BGR Bratislava	387,45
U	2018	26/11/18	R	13421	1.09	1.03.01.02.006.	9999.999	GIAKOVA S.R.L.	Acquisto di n. 1 oscilloscopo (F. Ist.)	2.793,80
U	2018	18/09/18	R	9802	1.09	1.03.02.99.999.01	0900.090	Gianardi Roberto	Contratto di lavoro occasionale, come da Avviso di cui al decreto nr 82/2018 e aggiudicazione con decreto 89/2018	2.170,00
U	2018	04/12/18	R	13893	1.07	1.03.02.02.002.02	9999.999	GIANNATTASIO FABIO	MISS. MAGLIANO SABINO DEL 05/12/2018 DI F. GIANNATTASIO	10,00
U	2018	07/12/18	R	14060	1.07	1.03.02.02.002.02	9999.999	GIANNATTASIO FABIO	MISS. A FRANSANO (VT) DEL 07/12/2018 DI F. GIANNATTASIO	27,00
U	2016	29/01/16	R	529	1.05	1.03.02.07.004.	9999.999	GIANNONE COMPUTERS S.A.S.	Servizio di noleggio triennale stampanti OKI ES5462MFP multif. laser - Prop. Consoli Cig: X9018EEDF	274,50
U	2018	26/03/18	R	2546	1.05	1.03.02.07.004.	9999.999	GIANNONE COMPUTERS S.A.S.	Servizio di noleggio n.3 OKI ES8451mult.col.A3 e n.1 OKI ES5462 multif.col.A4 con 8000 stampe al mese - Contratto 36 mesi - anno 2018 - Copie presunte in eccedenza - Cig: Z061D78A5B Prop. Consoli	4.953,25
U	2018	06/07/18	R	7406	1.05	1.03.01.02.001.	9999.999	GIANNONE COMPUTERS S.A.S.	Materiale di consumo per l'editoria (carta e cartucce per plotter) - Prop. Consoli	819,11
U	2018	26/09/18	R	10246	1.06	1.03.02.99.999.01	0550.010	GIED INFORMATICA DI MARCELLO M	Licenze software	400,00
U	2016	23/11/16	R	13208	1.05	1.03.02.99.999.01	0684.010	Giga International House S.r.l	Corso individuale di 30 ore di lingua inglese c/o vostra sede, comprensivo di libro di testo - Cig: ZD01954500 Prop. Lodato	985,00
U	2018	20/12/18	R	14711	1.08	1.03.02.02.002.01	0304.010	GIOVANI LUCIAN	Missione del 21/12/18 a Cesi(TR) per riparare stazione sismica	22,26
U	2018	12/12/18	R	14370	1.09	1.03.02.02.002.01	0900.120	GIOVANNELLA PECORAINO	Rimborso missione Giovannella Pecoraino, Napoli 19-20/12/18. DPC B2 2018 OB 4 Subtask 3A Selva	345,17
U	2018	04/12/18	R	13856	1.04	1.03.02.02.002.02	9999.999	GIUDICE GAETANO	MISSIONE N. 801 DAL 04/12/2018 AL 07/12/2018 ETNA - MANUTENZIONE RETE ETNA GAS E PLUME	46,00
U	2018	12/12/18	R	14347	1.04	1.03.02.02.002.01	0304.010	GIUDICE GAETANO	MISSIONE N. 818 DAL 11/12/2018 AL 12/12/2018 STROMBOLI - MANUTENZIONE RETE PLUME -	118,75
U	2018	18/12/18	R	14642	1.04	1.03.02.02.002.02	9999.999	GIUDICE GAETANO	RIUNIONE PALERMO	3,95
U	2018	19/12/18	R	14684	1.04	1.03.02.02.002.02	9999.999	GIUDICE GAETANO	MISSIONE N. 842 DAL 20/12/2018 AL 20/12/2018 PALERMO - RIUNIONE -	18,50
U	2018	03/12/18	R	14854	1.01	1.03.02.02.002.02	9999.999	GIUDICEPIETRO FLORA	Impiego per trasferta a Roma del 05-07/12/2018 per Commissione di Concorso	410,90
U	2018	22/11/18	R	14962	1.01	1.03.02.01.002.	9999.999	GIUDICEPIETRO FLORA	Impiego per trasferta a Roma del 26/11/2018 per lavori di Commissione di Concorso	103,50
U	2018	14/12/18	R	14513	1.04	1.03.02.02.002.01	0304.010	GIUFFRIDA GIOVANNI BRUNO	MISSIONE N. 829 DAL 18.12.2018 AL 21.12.2018 MANUTENZIONE RETE ETNA PLUME	215,90
U	2018	19/12/18	R	14671	1.04	1.03.02.02.002.01	0304.010	GIUFFRIDA GIOVANNI BRUNO	MISSIONE N. 845 DAL 24/12/2018 AL 24/12/2018 ETNA - MANUTENZIONE RETE ETNA PLUME -	8,00
U	2018	27/12/18	R	14828	1.04	1.03.02.02.002.01	0304.010	GIUFFRIDA GIOVANNI BRUNO	MISSIONE N. 850 DAL 31/12/2018 AL 31/12/2018 ETNA - CAMPIONAMENTO GAS SUOLI E PLUME -	6,50
U	2018	27/12/18	R	14829	1.04	1.03.02.02.002.01	0304.010	GIUFFRIDA GIOVANNI BRUNO	MISSIONE N. 849 DAL 28/12/2018 AL 28/12/2018 ETNA - CAMPIONAMENTO GAS SUOLI E PLUME -	4,30
U	2018	06/12/18	R	14037	1.10	1.03.02.02.002.01	0795.010	GIUNCHI CARLO	Missione di Carlo Giunchi a Roma del 10/12/2018 per colloquio scientifico con A. Michellini	101,40
U	2018	31/12/18	R	14971	1.07	1.03.02.02.002.02	9999.999	GIZZI CESIDIO	MISS. A ROMA DEL 19/12/2018 DI C. GIZZI	13,80
U	2018	11/10/18	R	11060	1.01	1.03.02.10.001.	9999.999	GLOBAL CCS INSTITUTE	QUOTA ASSOCIATIVA 01/01/2018 - 31/12/2018 QUATTROCCHI FEDORA	10.000,00

U	2016	13/10/16	R	10966	1.01	1.03.02.02.002.01	0769.010	HOLYTOURS	Impegno di spesa per missione di G. Puglisi a Roma dei giorni 14-15/09/2016 per la partecipazione al meeting dei WS e 11 e con il PMO di EPOS IP miss. 2015	210,80
U	2015	31/12/15	R	15436	1.01	1.03.02.01.002	9999.999	HOLYTOURS		300,00
U	2018	01/08/18	R	8450	1.05	1.03.01.02.999.01	0304.010	Hydro2Power Srl	N. 22 M28 Fusto in plastica di metanolo da litri 28 per fuel cell Efoy Pro Series - Trattasi di combustibile utilizzato per alimentare le stazioni di monitoraggio - Alparone	3.448,94
U	2018	03/12/18	R	13805	1.05	2.02.01.99.999.01	0304.010	Hydro2Power Srl	N. 3 Cella a combustibile EFOY Pro Series 800 con accessori e cartuccia di alimentazione modello M28 - Si tratta di un sistema di alimentazione supplementare delle stazioni di monitoraggio, costituito da un generatore fuel cell a idrogeno, quale sistema di back up per ricarica batterie su impianto fotovoltaico esistente - Prop. Alparone	15.734,34
U	2018	12/12/18	R	14340	1.08	1.03.01.02.008	9999.999	Hydro2Power Srl	fornitura di Metanolo M28 più adapters Cattaneo	1.098,00
U	2018	29/11/18	R	13630	1.05	1.03.01.02.999.01	0304.010	I.R.S. S.r.l.	N. 1 Scheda elettronica NI PCI-7813R 3M Gate Digital RIO (160 DIO) - La scheda necessaria per il controllo e l'acquisizione dei dati del radar Voldrad 2B installato a La Montagnola e utilizzato per il monitoraggio dei plume vulcanici - Prop. Colletti	3.642,07
U	2018	02/07/18	R	7217	1.06	1.03.02.99.999.01	0830.190	I4 CONSTRUCTION SOFTWARE ENERG	fornitura di prodotti scientifici	6.056,17
U	2018	02/07/18	R	7218	1.06	1.03.02.99.999.01	0785.010	I4 CONSTRUCTION SOFTWARE ENERG	fornitura prodotti scientifici	6.120,00
U	2018	04/12/18	R	13880	1.07	1.03.02.02.002.01	0592.010	IANNACCONE GIOVANNI	MISS. A WASHINGTON (USA) DEL 8-15/12/2018 DI G. IANNACCONE	2.424,44
U	2018	10/12/18	R	14162	1.01	2.02.01.03.999	9999.999	ICR SPA	QUOTA PARTE RDO n. 2183892- Acquisto mobilio e sedute ergonomiche per postazioni lavorative dipendenti AC e ONT (n. 12 sedute ergonomiche + 5 scrivanie + 6 cassettiere + 4 armadi alti + 2 armadi bassi)	4.171,74
U	2018	10/12/18	R	14163	1.01	2.02.01.03.999	9999.011	ICR SPA	QUOTA PARTE RDO n. 2183892- Acquisto mobilio e sedute ergonomiche per postazioni lavorative dipendenti AC e ONT (n. 12 sedute ergonomiche + 5 scrivanie + 6 cassettiere + 4 armadi alti + 2 armadi bassi)	2.865,22
U	2018	07/12/18	R	14067	1.02	1.03.01.02.008	9999.999	IDS Ingegneria dei Sistemi S.p	BATTERIE TATTU 65 10.800 mAh (MAROTTA)	610,00
U	2018	21/12/18	R	14814	1.02	2.02.01.99.999.01	0304.010	IDS Ingegneria dei Sistemi S.p	APR QUADRICOTTERO SMARTY (MAROTTA)	6.800,00
U	2018	10/04/18	R	3338	1.01	1.03.02.04.004.02	9999.999	Il comere della privacy srl	Corso alta formazione Privacy Officer Thorossian Willian	1.215,00
U	2018	13/12/18	R	14454	1.03	1.03.01.02.001	9999.999	IL FOGLIO CANCELLERIA	Acquisto materiale vario di cancelleria	696,53
U	2017	03/03/17	R	1919	1.07	1.03.02.99.999.01	0530.010	ILFA SRLS	Servizi di manutenzione, riparazione di sistemi sottomarini per applicazioni anche abissali e dotazione spazio logistico (3Anni)	58.145,73
U	2018	15/10/18	R	11191	1.08	1.03.02.07.999.01	9999.999	IMPRESA EDILE LONGO GIANCARLO	Manutenzione urgente stazione Moncouco Torinese	2.074,00
U	2018	29/11/18	R	13663	1.07	1.03.02.07.999.01	9999.999	Impresa Edile Malizia Maurizio	Noleggio piattaforma con operatore per installazione antenna GNSS presso CNR Montelivetti	915,00
U	2018	04/12/18	R	13820	1.08	1.03.02.02.002.01	0888.020	IMPROTA LUIGI	Messone a Potenza per partecipare ad un convegno di UNIBAS dal 5 al 6/12/18	201,51
U	2017	18/05/17	R	5143	1.01	1.10.04.01.999	9999.999	In Più Broker	Avvio gara..... per polizza integrativa infortuni a favore del personale INGV durata annuale	34.729,62
U	2018	20/11/18	R	13082	1.01	1.03.01.02.008	9999.999	INDUSTRIE UNIBIND S.P.A.	Acquisto plastificatore a caldo A3/A4 - Rich. Buccì	389,05
U	2018	07/12/18	R	14076	1.02	2.02.01.99.999.02	9999.999	INFORBIT SNC	NOTEBOOK ASUS UX331UN-C4032T (PIOCHI)	1.176,08
U	2018	18/07/18	R	7819	1.07	2.02.01.99.999.02	9999.999	INFOPORTO LA SPEZIA s.r.l.	Sistema di allarme/sorveglianza presso l'Observatorio di Varese Ligure	1.216,34
U	2018	12/10/18	R	11150	1.06	2.02.01.99.999.02	9999.999	INFORDATA (in RTI)	Rdo informatico	2.790,00
U	2018	29/11/18	R	13632	1.08	2.02.01.07.999	9999.999	INFORDATA (in RTI)	n.9 Elitebook 830 G5 con estensione granzia e accessori	8.408,37
U	2018	05/12/18	R	13989	1.02	2.02.01.99.999.02	9999.999	INFORDATA (in RTI)	NOTEBOOK HP ELITEBOOK CON HD DISK	1.590,98
U	2018	07/12/18	R	14074	1.06	2.02.01.99.999.02	9999.999	INFORDATA (in RTI)	ESTERNO 1 TB (ESPOSITO A. - DE CESARE)	1.090,98
U	2018	11/12/18	R	14240	1.06	2.02.01.99.999.01	0304.010	INFORDATA (in RTI)	PORTATILE E ACCESSORI - G. TARABUSI	747,39
U	2018	20/06/18	R	7163	1.04	1.03.02.09.004	9999.999	INFORMATICA COMMERCIALE S.P.A.	PORTATILE E ACCESSORI - G. TARABUSI	406,10
U	2018	22/10/18	R	11518	1.02	1.03.02.99.999.01	0304.010	INFORMATICA TELEMATICA MERIDIO	SERVIZIO DI UPGRADE HARDWARE DI NUMERO DISK IMAC	1.285,65
U	2018	05/12/18	R	13946	1.10	1.03.01.02.999.01	0304.010	INFORMATICA.NET S.R.L.	CHIESI INTERNI PER NAS SALA	5.856,00
U	2018	15/11/18	R	12779	1.01	1.03.02.07.999.01	9999.999	INGROSCART S.R.L.	MONITORAGGIO (PELUSO)	1.072,14
U	2018	14/12/18	R	14515	1.04	1.03.02.02.002.01	0772.010	INGUAGGIATO SALVATORE	ODA 4601043 - acquisto n. 6 Bandiere per sede INGV (3 italiane e 3 Europee) Rich. Cerrone	585,60
U	2018	14/12/18	R	14516	1.04	1.03.02.02.002.01	0818.010	INGUAGGIATO SALVATORE	MISSIONE N. 826 DA 28.12.2018 AL 29.12.2018 RIUNIONE SCIENTIFICA INGV ROMA7	141,15
U	2018	14/12/18	R	14517	1.04	1.03.02.02.002.01	0818.010	INGUAGGIATO SALVATORE	UNIVERSITA ROMA 3	182,31
U	2018	30/03/18	R	2945	1.02	1.03.02.99.999.01	0769.070	INGV - AMMINISTRAZIONE CENTRAL	MISSIONE N. 826 DA 28.12.2018 AL 29.12.2018 RIUNIONE SCIENTIFICA INGV ROMA7	503,00
U	2018	07/05/18	R	4371	1.05	1.03.02.99.999.01	0514.010	INGV - AMMINISTRAZIONE CENTRAL	Stampa OFFPRINTS (USD 260)	75,90
U	2018	31/12/18	R	15178	1.01	7.01.03.02.001	9999.999	INGV - AMMINISTRAZIONE CENTRAL	Iva Intra su impegno 4361/2018 da versare esercizio successivo	4.108,42
U	2018	31/12/18	R	15179	1.01	7.01.02.99.999	9999.999	INGV - AMMINISTRAZIONE CENTRAL	Da versare esercizio successivo	1.795,00
U	2018	31/12/18	R	15195	1.01	1.01.02.01.001	9999.999	INPS	Arretrati contributi 2018	66.954,92
U	2017	15/12/17	R	13605	1.01	1.03.02.09.004	9999.999	INS.EL. Soc.Coop.Installazioni INS.EL.	rdo 1879175 Avviso procedura di interventi di manutenzione triennale e adeguamento impianti elettrici ai sensi del d.lvo n. 81/2008 presso la sede Ipirnia dell'INGV	24.844,84
U	2018	14/11/18	R	12710	1.06	1.03.02.99.999.01	0865.021	INSTITUT DE PALEONTOLOGIE HUMA	Soc.Coop.Ins	180,00
U	2017	09/08/17	R	8263	1.01	1.03.02.05.999.01	9999.999	INTELSAT GLOBAL SALES & MARKET	Noleggio banda satellitare (IntelSat) - estensione proroga tecnica dal 01/08/2017 al 31/10/2017	3.486,67
U	2016	08/03/16	R	2039	1.01	1.03.02.05.999.01	9999.999	INTERNATICA S.P.A.	SIM SATELLITARI STAZIONI SISMICHE MARINE OBS	459,30
U	2018	09/07/18	R	7477	1.01	1.03.02.10.001	9999.999	INTERNATIONAL SEISMOLOGICAL CE	Quota associativa ISC anno 2017	960,90
U	2018	03/12/18	R	13764	1.01	1.04.01.01.999	9999.999	INTERNATIONAL SEISMOLOGICAL CE	Quota associativa 2018 Micheline A.	782,87
U	2018	09/05/18	R	4511	1.05	1.03.01.02.999.01	0304.010	INTERSYSTEM SRL	N. 2 Planet 18dbi Flat Panel Directional antenna. N. 2 Planet 5GHz 18dbi Flat Panel Directional antenna (11a), N. 2 Mikro Tik RBLHG-2ND With 18dbi 2.4GHz antenna Dual Chain 802.11 - Il materiale è necessario per la manutenzione delle stazioni di monitoraggio geochimico Stromboli e Vulcano - Prop. Salerno	535,58
U	2018	05/12/18	R	13992	1.06	1.03.01.02.008	9999.999	INTERSYSTEM SRL	ESPANSIONE DI MEMORIA - DE MARTINI PM	165,15
U	2018	18/12/18	R	14621	1.06	1.03.01.02.008	9999.999	INTERSYSTEM SRL	materiale informatico - R. Civico	712,11
U	2017	31/12/17	R	14210	1.01	1.02.01.01.001	9999.999	IRAP VERS REGIONI COMPETENTI	irap RUF 2017	8.502,00
U	2018	31/12/18	R	15196	1.01	1.02.01.01.001	9999.999	IRAP VERS REGIONI COMPETENTI	Arretrati Irap 2018	23.815,41
U	2010	22/11/10	R	14079	1.07	1.03.02.99.999.01	0105.010	IRPE Spa	Licenza per Adobe Photoshop CS5 e DVD per Dott. Leonardo Saganotti	228,00
U	2018	25/09/18	R	10146	1.02	1.03.02.07.999.01	9999.999	IRRET S.R.L.	scavo e sistemazioni superficiali per interramento tubazioni fibra ottica, sostituzione chiusino ghisa per pozzetto ispezione	1.037,00
U	2018	27/09/18	R	10305	1.02	1.03.02.07.999.01	9999.999	IRRET S.R.L.	scavo sistemazione superficiali per interramento tubazioni fibra ottica	1.037,00
U	2018	05/10/18	R	10677	1.02	1.03.02.02.002.01	0865.027	ISAIA ROBERTO	MISSIONE DEL 01/10/2018 A COLLI ALBANI ROMA PER ATTIVITA' PROGETTO FISR 2016	14,50
U	2018	22/11/18	R	13190	1.02	1.03.02.02.002.01	0900.110	ISAIA ROBERTO	MISSIONE DEL 20/11/2018 A BOLOGNA PER PARTECIPAZIONE A GNOSTS 2018 (RESP ISAIA)	282,50
U	2013	11/01/13	R	79	1.01	2.02.01.99.001	9999.030	IST.NAZ. OCEANOGRAFIA E DI GEO	ABB TO 2013 RIVISTA "BOLLETTINO DI GEOFISICA TEORICA APPLICATA"	65,00
U	2016	29/02/16	R	1746	1.01	2.02.01.99.001	9999.030	IST.NAZ. OCEANOGRAFIA E DI GEO	RINNOVO ABB TO 2016 ALLA RIVISTA "BOLLETTINO DI GEOFISICA TEORICA APPLICATA"	65,00
U	2015	24/04/15	R	4250	1.01	2.02.01.99.001	9999.030	IST.NAZ. OCEANOGRAFIA E DI GEO	ABBONAMENTO 2015 ALLA RIVISTA "BOLLETTINO DI GEOFISICA TEORICA APPLICATA" PAG.TO CON BONIFICI/O	65,00

U	2018	20/09/18	R	9937	1.10	1.03.02.99.999.01	0545.010	IST.NAZ. OCEANOGRAFIA E DI GEO	Cofinanziamento al 50% assegno di ricerca Dott. Federico Brogi dal 01/06/2018 al 31/05/2019	13.000,00
U	2018	05/12/18	R	13984	1.10	1.03.02.99.999.01	0550.010	ISTI IST. SCIENZA E TECNOLOGIA	Creazione di un ambiente di ricerca virtuale dedicato per applicazioni scientifiche, elaborazione e condivisione di dati all'interno di un'infrastruttura web	14.000,00
U	2018	18/10/18	R	11367	1.06	1.03.02.99.999.01	0606.020	ISTITUTO NAZIONALE DI OCEANOGR SFERIMENTALE	2° anno corso di lingua russa - F. Quattrocchi	740,00
U	2018	24/01/18	R	418	1.01	1.03.02.09.001	9999.999	ITALIANA PETROLI S.p.A.	Trasferimento fondi per cofinanziamento assegno di ricerca	13.012,00
U	2018	13/04/18	R	3557	1.01	1.03.02.09.001	9999.999	ITALIANA PETROLI S.p.A.	Adesione convenzione Consip carburante rete - fuel card 6 Lotto 4 per fornitura n. 14 Fuel card sede Napoli	52.371,42
U	2018	11/09/18	R	9480	1.07	1.03.02.02.002.01	0530.010	ITALIANO FRANCESCO	N. 8 FUEL CARD PER AUTOMEZZI DI PROPRIETA' - ADESIONE CONVENZIONE CONSIP CARBURANTE RETE - FUEL CARD 6 LOTTO 4 - ANNO 2018	2.246,61
U	2018	18/06/18	R	6599	1.06	1.03.02.09.004	9999.999	JEOL ITALIA SPA	MISS. ROMA DEL 20-21/09/2018 DI F. ITALIANO	450,00
U	2015	24/09/15	R	10509	1.06	1.03.01.02.008	9999.999	JEOL ITALIA SPA	CONTRATTO DI MANUTENZIONE PER MICROSCOPIO - P-SCARLATO/M NAZZARI	41.480,00
U	2018	17/10/18	R	11309	1.06	1.03.02.09.004	9999.999	JEOL ITALIA SPA	MATERIALE DI LABORATORIO PER MANUTENZIONE ORDINARIA SORGENTE ELETTRONICA	18.727,00
U	2014	05/11/14	R	11798	1.06	1.03.01.02.008	9999.999	JEOL ITALIA SPA	Riparazione microsonda JXA 8200 parte di ricambio INTERVENTI TECNICI	3.833,24
U	2018	10/12/18	R	14138	1.06	1.03.02.99.999.01	0550.010	JEOL ITALIA SPA	contratto di manutenzione per microscopio Jeol - P-Scarlatto	13.664,00
U	2018	10/12/18	R	14174	1.06	1.03.02.99.999.01	0304.010	JEOL ITALIA SPA	contratto di manutenzione per microscopio Jeol - P-Scarlatto	40.196,38
U	2018	18/12/18	R	14538	1.06	1.03.01.02.999.01	0550.010	JEOL ITALIA SPA	consumabili per manutenzione - M.Nazzari	6.165,00
U	2016	05/05/16	R	4364	1.07	1.03.02.13.004	9999.999	John Wiley & Sons, Inc	Publicazione "Swing: a European Project for a new application of an ionospheric network" di B. Zolesi et al.	1.830,00
U	2018	11/12/18	R	14249	1.08	1.03.01.01.002	9999.999	John Wiley & Sons, Inc	PUBBLICAZIONE ARTICOLO SCIENTIFICO "Aftershock rate and pore fluid diffusion: Insights from the Amatrice-Visso-Norcia (Italy) 2016 seismic sequence"	875,00
U	2016	27/06/16	R	6711	1.01	1.03.01.02.999.01	9997.030	JOHN WILEY & SONS, INC.	Publicazione su Journal of Geophysical Research: Solid earth "Tiber della CO2-CH4 degassing..."	1.350,00
U	2018	31/12/18	R	15009	1.06	1.03.01.01.002	9999.999	JOHN WILEY & SONS, INC.	pubblicazione Cirella	12,73
U	2018	26/06/18	R	6951	1.01	1.03.02.99.999.01	0459.010	KASSIOPEA GROUP SRL	Organizzazione evento BNSR - Denmark oct 2018	450,00
U	2018	26/06/18	R	6952	1.01	1.03.02.99.999.01	0550.010	KASSIOPEA GROUP SRL	Organizzazione 12th BGR & GA Meeting di EPOS. RD0 n. 2060943. CIG: 2952426557. CUP: D81J11000520001	0,40
U	2018	16/10/18	R	11273	1.06	1.03.02.02.002.01	0865.061	KASTELIC VANJA	miss a Campo Felice-Fucino del 30/10/2018	31.110,00
U	2018	08/11/18	R	12499	1.06	1.03.02.02.002.01	0842.020	KASTELIC VANJA	miss a Altopiano delle C. (AO) del 8/11/2018	13,00
U	2018	29/11/18	R	13644	1.06	1.03.02.02.002.01	0865.061	KASTELIC VANJA	miss a Fucino-Fiamengo del 29/11/2018	19,00
U	2018	05/12/18	R	13994	1.06	1.03.02.02.002.01	0865.061	KASTELIC VANJA	miss a Altop. dei Cinque Miglia del 5-6/12/2018	17,00
U	2018	11/12/18	R	14325	1.06	1.03.02.02.002.01	0865.061	KASTELIC VANJA	miss a Fucino, Sulmona del 11/12/2018	105,00
U	2016	03/08/16	R	8501	1.05	1.03.01.02.999.01	0634.010	KelCom	Fornitura MUG FROZEN nel 970 per attività di dissemination del progetto Med Surv WP8 - Cig: ZB2199EE72 Prop. Puulisi	15,00
U	2018	20/12/18	R	14731	1.08	1.03.01.02.999.01	0843.010	Kinica optical media	servizio di copie e stampa DVD con copertina e bollino SLAE per progetto ESI SAVEMEDCOASTS	330,16
U	2018	11/12/18	R	14315	1.08	1.03.02.99.999.01	0843.010	KOLAITI ELENI	servizio di copie e stampa DVD con copertina e bollino SLAE per progetto ESI SAVEMEDCOASTS	4.990,00
U	2018	11/04/18	R	3376	1.01	1.03.02.09.004	9999.999	KONE S.P.A.	RIMBORSO SPESE DOTT.ELENI KOLAITI	243,35
U	2018	18/10/18	R	11360	1.07	1.03.02.99.999.01	0801.010	KONSORTIUM DEUTSCHE MEERESFORS	Intervento straordinario elevatore Rocca di Papa	197,64
U	2018	30/11/18	R	13747	1.01	1.03.02.99.999.01	0459.010	Korja Annakaisa	Winelego sala conferenze per Workshop prog. Coop plus (Bouelles, 19/11/2018)	2.210,17
U	2018	17/01/18	R	150	1.01	1.03.02.09.001	9999.999	KUWAIT PETROLEUM ITALIA S.P.A.	Rimborso spese 4TH bnsr - Member Finland - Dr Korja	213,34
U	2018	14/02/18	R	1145	1.01	1.03.02.07.004	9999.999	KYOCERA DOCUMENT SOLUTIONS ITA	Adesione Convenzione Consip Lotto 5 per la fornitura di n. 12 Fuel Card per automezzi INGV di Catania	59.382,41
U	2015	11/11/15	R	13317	1.02	1.03.02.07.004	9999.999	KYOCERA DOCUMENT SOLUTIONS ITA	Adesione convenzione consip multifunzione TASKalfa 4052ci (5 anni) per la sede INGV di Portovenere	2.862,26
U	2018	03/12/18	R	13762	1.08	1.03.02.02.002.01	0876.010	LA LONGA FEDERICA	NOLEGGIO FOTOCOPIATRICI A COLORI PER BIBLIOTECA E SEDE STORICA x 36 mesi	820,82
U	2018	22/05/18	R	5148	1.02	1.03.02.99.999.01	0836.010	LA MONICA MARIANGELA	Missione del 5/12/18 a Cantalica(R) e Rieli per partecipare all'incontro conclusivo del progetto con TIC di Cantalica	15,00
U	2017	21/11/17	R	12313	1.02	1.03.02.99.999.01	0836.010	LA MONICA MARIANGELA	INTEGRAZIONE PER IRAP SU IMPEGNO N. 12313 DEL 21/11/2017	425,00
U	2018	07/11/18	R	12827	1.05	1.03.02.02.002.01	0304.010	LA ROCCA GRAZIANO	PREST. OCC. "SVOGLIMENTO DI INDAGINI FINALIZZATE ALLA CARATTERIZZAZIONE GEOCHIMICA - ISOLA DI USTICA (DI VITO)	5.000,00
U	2018	22/11/18	R	13398	1.05	1.03.02.02.002.01	0304.010	LA ROCCA GRAZIANO	Missione Montagnola del 08/11/2018 - Manutenzione ponti radio	10,33
U	2018	05/12/18	R	14213	1.05	1.03.02.02.002.01	0304.010	LA ROCCA GRAZIANO	Missione Montagnola del 23/11/2018 - Manutenzione radar e ponte radio	10,33
U	2017	24/01/17	R	363	1.01	1.03.02.99.999.01	0769.010	LA ROMANA SOCIETA' COOPERATIVA	Missione Agira (EN) del 06/12/2018 - Manutenzione link satellitare stazione sismica rete di monitoraggio sismico	10,33
U	2017	24/01/17	R	394	1.01	1.03.02.02.003	9999.999	LA ROMANA SOCIETA' COOPERATIVA	Impegno di spesa per servizio mensa e coffee break per meeting EPOS IP Ri-Vi/Vs use-case	500,00
U	2017	15/03/17	R	2455	1.01	1.03.02.14.002	9999.999	LA ROMANA SOCIETA' COOPERATIVA	Coffee break e pranzo per n. 12 persone ospiti della riunione con delegazione giapponese del 01/02/2017	264,00
U	2016	24/06/16	R	6610	1.07	1.03.02.99.999.01	0530.010	LA ROMANA SOCIETA' COOPERATIVA	Servizio mensa dipendenti sede centrale INGV Roma periodo gennaio/giugno 2017 (proroga contratto)	20.384,11
U	2017	27/12/17	R	13891	1.06	1.03.02.10.001	9999.999	LA ROMANA SOCIETA' COOPERATIVA	12 servizio mensa per Dr. P. Favali nel mese di marzo 2016	74,26
U	2018	26/10/18	R	11854	1.04	1.03.02.09.004	9999.999	LAB SERVICE ANALYTICA SRL	sviluppo team hackathon	467,83
U	2018	17/10/18	R	11296	1.06	1.03.01.02.999.01	0304.010	LABORINDUSTRIA S.P.A.	SERVIZIO DI ASSISTENZA TECNICA STRUMENTAZIONE RIPRODUTTORE D'IDROGENO FULL RISK	2.793,80
U	2018	19/02/18	R	1318	1.01	1.03.02.14.002	9999.999	LADISA S.R.L.	bottiglie in vetro per campionamento A Sciarra	981,64
U	2018	20/02/18	R	1335	1.01	1.03.02.09.008	9999.999	LADISA S.R.L.	servizio di ristorazione anno 2018 presso INGV di Roma	42.557,82
U	2018	11/06/18	R	6228	1.06	1.03.02.10.001	9999.999	LADISA S.R.L.	TD MEPAper ripristino e verifica controsoffitti mensa	3.050,00
U	2018	11/06/18	R	6230	1.06	1.03.02.99.999.01	0708.010	LADISA S.R.L.	amministrazione pasti ospiti	174,96
U	2017	04/07/17	R	7225	1.01	1.03.02.14.002	9999.999	LADISA S.R.L.	pasti ospiti	45,36
U	2017	08/08/17	R	8251	1.08	1.03.02.14.002	9999.999	LADISA S.R.L.	Servizio mensa dipendenti sede centrale INGV Roma periodo giugno/dicembre 2017	6,37
U	2018	30/10/18	R	11962	1.08	1.03.02.99.999.01	0843.010	LADISA S.R.L.	Pasti ospiti mensa giugno - dicembre	390,88
U	2018	03/12/18	R	13616	1.06	1.03.02.99.999.01	0606.020	LADISA S.R.L.	Catering per 60 persone per il giorno 05/12/2018	900,00
U	2018	12/04/18	R	3484	1.01	1.03.02.09.008	9999.999	L'AMBIENTE SRL	pasti ospiti	122,24
U	2018	29/10/18	R	11977	1.01	1.03.02.02.002.02	9999.999	LANDI PATRIZIA	RDON. 1884875 - Affidamento servizio di pulizie, sanificazione ambientale e fornitura di materiale di consumo e smaltimento rifiuti differenziati, manutenzione aree verdi per le sedi INGV delle Isole Eolie (quota parte 2018 - 50% dell'appalto)	27.641,13
U	2018	16/11/18	R	12924	1.01	1.03.02.02.002.02	9999.030	LANDI PATRIZIA	Impegno per trasferta a Roma del 30-31. 10.2018 per riunione Commissione di concorso Bando C-RIVC - VULC-2018*	194,86
U	2018	26/11/18	R	13403	1.01	1.03.02.02.002.02	9999.107	LANDI PATRIZIA	Impegno per trasferta a Roma del 18-23/11/2018 per Commissione di Concorso pubblico Bando-RIC-VULC 2018 Decreto n. 218 del 26/07/2018	692,00
U	2018	26/11/18	R	13403	1.01	1.03.02.02.002.02	9999.107	LANDI PATRIZIA	Impegno per trasferta a Roma del 25-29/11/2018 per riunione Commissione di concorso BANDO-RIC-VULC2018 Decreto n. 218	491,10

U	2018	13/12/18	R	14460	1.01	1.03.02.02.002.02	9999.999	LANDI PATRIZIA	Impegno per trasferita a Roma del 16-17/12/2018 per Commissione di Concorso BANDO RIC-VULC 2018 D.D. 218	187.10
U	2018	15/10/18	R	11222	1.07	1.03.02.02.002.01	0150.010	LANGER HORST	MISS. VIENNA (AUSTRIA) DEL 11-17/11/2018 DI H. LANGER	695.90
U	2018	26/10/18	R	11858	1.07	1.03.02.02.002.02	9999.999	LANGER HORST	MISS. A GROTTACALDA (EN) DEL 25/10/2018 DI H. LANGER	18.00
U	2018	20/11/18	R	13055	1.07	1.03.02.02.002.02	9999.999	LANGER HORST	MISS. A GROTTACALDA (EN) DEL 22/11/2018 DI H. LANGER	20.00
U	2018	14/11/18	R	12765	1.01	1.03.02.02.002.02	9999.030	LANZA TIZIANA	Impegno per trasferita a Venezia del 2-5/12/2018 per partecipare al FOR Sustainable Visions in Art and Science	388.44
U	2018	29/10/18	R	11908	1.09	1.03.02.09.004.	9999.999	LASER S.C.A.R.L.	Servizio di manutenzione stampanti e plotter (F. Ist.)	3.196.40
U	2018	30/11/18	R	13701	1.04	1.03.01.02.006	9999.999	LASERTEC S.R.L.	FORNITURA RICAMBI PER MACCHINE SERVER E APPARATI PER SALA CED	1.918.13
U	2018	07/11/18	R	13086	1.05	1.03.02.02.002.01	0304.010	LAUDANI GIUSEPPE	Missione Monte Spagnolo del 07/11/2018 - Manutenzione stazione clinometrica rete di monitoraggio vulcanico	10.33
U	2018	19/11/18	R	13619	1.05	1.03.02.02.002.01	0304.010	LAUDANI GIUSEPPE	Missione Lave Dammus del 21/11/2018 - Manutenzione stazione clinometrica rete di monitoraggio vulcanico	20.00
U	2018	19/11/18	R	13620	1.05	1.03.02.02.002.01	0304.010	LAUDANI GIUSEPPE	Missione Pizzi Denen del 22/11/2018 - Manutenzione stazione clinometrica rete di monitoraggio vulcanico	16.00
U	2018	11/12/18	R	15076	1.05	1.03.02.02.002.01	0304.010	LAUDANI GIUSEPPE	Missione stazioni rete di monitoraggio vulcanico	14.00
U	2015	10/03/15	R	2098	1.01	1.03.02.07.002.	9999.999	LAVAGGIO AUTO BRILLANTE	LAVAGGI AUTOMEZZI INGV PERIODO SETTOTTINOVO2014	154.00
U	2017	31/12/17	R	14217	1.01	1.04.02.01.002.	9999.999	LAZZARINI VALERIA	LIGUIDAZIONE IFS PERIODO 01.02.1983 - 31.01.2017	89.494.72
U	2018	01/03/18	R	1618	1.05	1.03.02.99.999.01	0304.011	LEASE PLAN ITALIA S.P.A.	Canone finanziario e assistenza operativa automezzo Tg ZA024ZH periodo 01/01/2018 - 31/10/2018 - L'automezzo è utilizzato per la manutenzione della rete di monitoraggio vulcanico	933.89
U	2018	01/03/18	R	1619	1.05	1.03.02.99.999.01	0304.011	LEASE PLAN ITALIA S.P.A.	Canone finanziario e assistenza operativa automezzo Tg ZA025ZH periodo 01/01/2018 - 31/10/2018 - L'automezzo è utilizzato per la manutenzione della rete di monitoraggio vulcanico	709.43
U	2018	01/03/18	R	1620	1.05	1.03.02.99.999.01	0304.011	LEASE PLAN ITALIA S.P.A.	Canone finanziario e assistenza operativa automezzo Tg ZB519AC periodo 01/01/2018 - 31/10/2018 - L'automezzo è utilizzato per la manutenzione della rete di monitoraggio vulcanico	528.42
U	2018	01/03/18	R	1626	1.05	1.03.02.99.999.01	0304.011	LEASE PLAN ITALIA S.P.A.	Canone finanziario e assistenza operativa automezzo Tg ZA507YC periodo 01/01/2018 - 31/10/2018 - L'automezzo è utilizzato per la manutenzione della rete di monitoraggio vulcanico	1.104.33
U	2018	02/03/18	R	1650	1.04	1.03.02.99.999.01	0304.010	LEASE PLAN ITALIA S.P.A.	NOLEGGIO L.T. AUTO PANDA FB894HS AL 30/11/2018 RIF. ORD. 11879/15	576.45
U	2018	02/03/18	R	1651	1.04	1.03.02.99.999.01	0304.010	LEASE PLAN ITALIA S.P.A.	NOLEGGIO L.T. AUTO FB614KW E FB610KW RIF. ORD. 8214/15	1.754.46
U	2017	20/04/17	R	4071	1.01	1.03.02.99.999.01	0304.011	LEASE PLAN ITALIA S.P.A.	CANONE NOLEGGIO IN CONSIP DI N. 2 FIAT PANDA ES1938E SEDE DI AREZZO, ES1948E SEDE L'AQUILA - PERIODO GENNAIO/GIUGNO 2017	1.408.96
U	2017	20/04/17	R	4073	1.01	1.03.02.99.999.01	0304.011	LEASE PLAN ITALIA S.P.A.	CANONE NOLEGGIO NISSAN QASHQAI ES261AD - PERIODO GENNAIO/SETTEMBRE 2017	538.92
U	2017	20/04/17	R	4076	1.01	1.03.02.99.999.01	0304.011	LEASE PLAN ITALIA S.P.A.	CANONE NOLEGGIO NISSAN X-TRAIL ET389JM - ANNO 2017	6.545.26
U	2017	20/04/17	R	4077	1.01	1.03.02.99.999.01	0304.011	LEASE PLAN ITALIA S.P.A.	CANONE NOLEGGIO NISSAN X-TRAIL ES496XB - PERIODO GENNAIO/NOVEMBRE 2017	4.234.69
U	2017	20/04/17	R	4078	1.01	1.03.02.99.999.01	0304.011	LEASE PLAN ITALIA S.P.A.	CANONE NOLEGGIO NISSAN X-TRAIL ES496XB - PERIODO GENNAIO/NOVEMBRE 2017	4.613.87
U	2017	20/04/17	R	4079	1.01	1.03.02.99.999.01	0304.011	LEASE PLAN ITALIA S.P.A.	CANONE NOLEGGIO NISSAN NV200 ES609JS - PERIODO GENNAIO/NOVEMBRE 2017	2.500.38
U	2017	20/04/17	R	4080	1.01	1.03.02.99.999.01	0304.011	LEASE PLAN ITALIA S.P.A.	CANONE NOLEGGIO NISSAN PRIMASTAR ES1010S - PERIODO GENNAIO/NOVEMBRE 2017	4.176.16
U	2017	20/04/17	R	4081	1.01	1.03.02.99.999.01	0304.011	LEASE PLAN ITALIA S.P.A.	CANONE NOLEGGIO NISSAN NV400 ES904XD - ANNO 2017	4.709.54
U	2017	20/04/17	R	4082	1.01	1.03.02.99.999.01	0304.011	LEASE PLAN ITALIA S.P.A.	CANONE NOLEGGIO NISSAN X-TRAIL ET056JT - ANNO 2017	11.512.89
U	2017	20/04/17	R	4083	1.01	1.03.02.99.999.01	0304.011	LEASE PLAN ITALIA S.P.A.	CANONE NOLEGGIO DUCATO COMBI EV467MG - ANNO 2017	1.643.32
U	2017	21/04/17	R	4124	1.01	1.03.02.99.999.01	0304.011	LEASE PLAN ITALIA S.P.A.	CONGUAGLIO CHILOMETRICO AUTOMEZZO FIAT SEDICI EC927XP PERIODO 8.08.2010-24.11.2016	1.036.06
U	2018	28/05/18	R	10408	1.01	1.03.02.99.999.01	0304.011	LEASE PLAN ITALIA S.P.A.	CANONE NOLEGGIO AUTOMEZZO NISSAN ES282AD ANNO 2018	13.000.00
U	2018	04/10/18	R	10644	1.01	1.03.02.99.999.01	0304.011	LEASE PLAN ITALIA S.P.A.	CANONE NOLEGGIO AUTOMEZZO FIAT DUCATO COMBI EV467MG ANNO 2018 (SCAD. CONTRATTO 15.05.2018)	2.600.00
U	2018	27/11/18	R	13521	1.04	1.03.02.07.002.	9999.999	LEASE PLAN ITALIA S.P.A.	PROROGA NOLEGGIO AUTO PANDA FB894HS DAL 22/12/2018 AL 22/03/2019	1.822.68
U	2018	27/11/18	R	13522	1.04	1.03.02.07.002.	9999.999	LEASE PLAN ITALIA S.P.A.	PROROGA AUTO RENEGADE E DOBLO'	3.731.65
U	2018	04/12/18	R	13827	1.05	1.03.02.07.002.	9999.999	LEASE PLAN ITALIA S.P.A.	Canone finanziario e assistenza operativa automezzo Tg ZA507YC periodo 01/11/2018 - 30/04/2019 - L'automezzo è utilizzato per la manutenzione della rete di monitoraggio vulcanico	6.614.28
U	2018	04/12/18	R	13831	1.05	1.03.02.07.002.	9999.999	LEASE PLAN ITALIA S.P.A.	Canone finanziario e assistenza operativa automezzo Tg ZB519AC periodo 01/11/2018 - 30/04/2019 - L'automezzo è utilizzato per la manutenzione della rete di monitoraggio vulcanico	7.291.74
U	2018	04/12/18	R	13837	1.05	1.03.02.07.002.	9999.999	LEASE PLAN ITALIA S.P.A.	Canone finanziario e assistenza operativa automezzo Tg ZA024ZH periodo 01/11/2018 - 30/04/2019 - L'automezzo è utilizzato per la manutenzione della rete di monitoraggio vulcanico	5.250.72
U	2018	04/12/18	R	13842	1.05	1.03.02.07.002.	9999.999	LEASE PLAN ITALIA S.P.A.	Canone finanziario e assistenza operativa automezzo Tg ZA025ZH periodo 01/11/2018 - 30/04/2019 - L'automezzo è utilizzato per la manutenzione della rete di monitoraggio vulcanico	5.134.26
U	2016	01/03/16	R	1638	1.01	1.03.02.99.999.01	0304.011	LEASYS SPA	Atto proposto per gara auto INGV	87.500.00
U	2018	31/12/18	R	14949	1.01	1.03.02.04.004.02	9999.999	Legislazione Tecnica S.R.L.	Seminario formativo "Contratti sotto soglia modultistica modalità operative e responsabilità nell'affidamento e nell'esecuzione Rich. Vivarelli Sonia	270.00
U	2018	31/05/18	R	5600	1.05	2.02.01.99.999.01	0304.010	LEICA GEOSYSTEMS S.P.A.	N. 1 Antenna AR10 - L'antenna per la ricezione dei dati satellitari è un dispositivo della stazione GPS permanente dislocata nel territorio etneo - Prop. Pellegrino	1.402.39
U	2015	30/10/15	R	12395	1.08	1.03.02.07.999.01	9999.999	LEICA GEOSYSTEMS S.P.A.	Riparazione Ricettore GPS GRX 1230 Rich Moretti	2.666.36
U	2018	12/11/18	R	12567	1.05	1.03.02.99.999.01	0304.010	LEICA GEOSYSTEMS S.P.A.	Servizio di riparazione n. 13 Ricevitori Gps - 1 ricevitori sono impiegati nelle stazioni Gps permanenti dislocate nel territorio etneo - Prop. Pellegrino	9.229.30
U	2018	27/11/18	R	13480	1.09	2.02.01.99.999.02	9999.999	LEICA GEOSYSTEMS S.P.A.	Acquisito di n. 1 ricevitore e di n. 1 antenna GNSS per stazioni di monitoraggio geodetico (F. Ist.)	8.332.60
U	2018	20/12/18	R	14748	1.02	1.03.02.99.999.01	0304.010	LEICA GEOSYSTEMS S.P.A.	RIPARAZIONE STRUMENTAZIONE GPS (DOLCE)	11.500.00
U	2018	11/12/18	R	14283	1.10	1.03.01.02.008.	9999.999	LEICA MICROSYSTEM S.P.A.	Traslatore portatogli per microscopio Leica DMLP/DMRP	1.477.42
U	2018	29/10/18	R	11881	1.10	1.03.01.02.001.	9999.999	ELETTROGRAFICA Società Nome Colletti	Materiale di cancelleria	4.161.42
U	2018	18/12/18	R	14620	1.09	1.03.02.99.999.01	0900.120	Lenzi Chiara	Rimborso missione Chiara Lenzi, Napoli 20/12/18. DPC B2 2018 OB 4 Subtask 3A Selva	58.10

U	2018	05/12/18	R	13962	1.07	1.03.02.02.002.02	9999.999	LEPIDI STEFANIA	MISS. A ROMA DEL 06/12/2018 DI S. LEPIDI	6.60
U	2018	13/12/18	R	14391	1.07	1.03.02.02.002.02	9999.999	LEPIDI STEFANIA	MISS. A ROMA DEL 13-14/12/2018 DI S. LEPIDI	150.00
U	2018	18/12/18	R	14601	1.07	1.03.02.02.002.02	9999.999	LEPIDI STEFANIA	MISS. ROMA DEL 18/12/2018 DI S. LEPIDI	6.05
U	2018	05/11/18	R	14888	1.01	1.03.02.02.002.02	9999.999	LEPIDI STEFANIA	Impegno per trasferta a Roma del 07/11/2018 per lavori di Commissione di Concorso	26.00
U	2017	20/09/17	R	9308	1.01	2.02.01.99.001	9999.030	Libreria scientifica di Ragni	RDO 1791669: acquisto libri per biblioteca	373.83
U	2018	02/10/18	R	10525	1.08	1.03.02.99.999.01	0515.010	Libri Progetti educativi srl -	AGGIORNAMENTO E STAMPA VOLUMI EDURISK	11.000.00
U	2018	02/10/18	R	10526	1.08	1.03.02.99.999.01	0876.010	Libri Progetti educativi srl -	AGGIORNAMENTO E STAMPA VOLUMI EDURISK	14.500.00
U	2018	19/11/18	R	13024	1.03	1.03.02.99.999.01	0304.010	Libri Progetti educativi srl -	Aggiornamento e stampa dei Volumi Edurisk	14.851.20
U	2018	28/11/18	R	13556	1.04	1.03.01.02.008	9999.999	Linde Gas Italia S.r.l.	BOMBOLA NEON DA 10 LT PER ALIMENTARE LA SORCENTE DEL LESER NECESSARIA PER LE ANALISI DI LABORATORIO	756.40
U	2018	18/12/18	R	14640	1.06	1.03.01.02.999.01	0550.010	Linde Gas Italia S.r.l.	azoto liquido - M.Nazzari	2.806.00
U	2018	05/06/18	R	5926	1.02	1.03.02.02.002.01	0865.015	LIOTTA MARCELLO	MISSIONE DEL 12/09/2018 A CATANIA PER GG. 3 PER PARTECIPARE AL CONGRESSO SGI-SIMP	480.00
U	2018	23/11/18	R	13332	1.04	1.03.02.02.002.02	9999.999	LIOTTA MARCELLO	MISSIONE N. 773 DAL 12/12/2018 AL 12/12/2018 ROMA - SVOLGERE UN SEMINARO APPROVATO DA UFF. COORDINAMENTO -	175.04
U	2018	15/11/18	R	12763	1.05	1.03.02.02.002.01	0856.010	Lipparini Lorenzo	Missione Catania dal 23/11/2018 al 23/11/2018	343.86
U	2018	05/12/18	R	13936	1.05	1.03.02.02.002.01	0856.010	Lipparini Lorenzo	Missione Livorno dal 05/12/2018 al 06/12/2018	144.00
U	2018	20/09/18	R	9962	1.01	1.03.02.05.006	9999.999	LIQUIGAS S.P.A.	RDO n. 2063603-Affidamento fornitura settimanale di GPL per la sede INGV Iripina con fornitura serbatoio in comodato d'uso gratuito - PRIMA ANNUALITA' 2018/2019	24.400.00
U	2018	15/11/18	R	12870	1.01	1.03.02.05.006	9999.999	LIQUIGAS S.P.A.	TD n. 694194-fornitura 2500 litri di GPL per serbatoio riscaldamento SISMO5 - Rchi, Piro	3.138.45
U	2018	14/12/18	R	14512	1.04	1.03.02.02.002.01	0304.010	LIUZZO MARCO	MISSIONE N. 828 DAL 18.12.2018 AL 21.12.2018 MANUTENZIONE RETE ETNA PLUME	204.60
U	2018	19/12/18	R	14666	1.04	1.03.02.02.002.01	0304.010	LIUZZO MARCO	MISSIONE N. 843 DAL 24/12/2018 AL 24/12/2018 ETNA - MANUTENZIONE RETE -	14.50
U	2018	27/12/18	R	14827	1.04	1.03.02.02.002.02	9999.999	LIUZZO MARCO	MISSIONE N. 848 DAL 28/12/2018 AL 28/12/2018 ROMA - RIUNIONE GRANDI RISCHI -	525.83
U	2018	07/12/18	R	14068	1.07	1.03.02.99.999.01	0875.010	LLC "LEMI"	Magnetometro Lem 018 per osservatori Antartici (L. Santarelli)	13.900.00
U	2018	03/12/18	R	13768	1.07	1.03.02.02.002.01	0747.010	LO BUE NADIA	MISS. A WASHINGTON DEL 10-13/12/2018 DI N. LO BUE	2.229.57
U	2018	17/12/18	R	14538	1.03	1.03.02.02.002.01	0304.010	LOCATI MARIO	Missione del 19/12/2018	79.50
U	2018	26/11/18	R	14756	1.01	1.03.02.02.002.02	9999.999	LOCATI MARIO	MISSIONE A ROMA DAL 3 AL 4/12/2018 PER PARTECIPARE ALLA GIORNATA SULLA TRASPARENZA	259.05
U	2018	19/12/18	R	14701	1.04	1.03.01.02.999.01	0606.010	LODETTI EUGENIO S.R.L.	MATERIALE PER OSSERVATORI MARINI	671.00
U	2018	29/10/18	R	12099	1.05	1.03.02.02.002.02	9999.999	LONGO VINCENZA	Missione Etna del 31/10/2018 - Manutenzione stazioni geochimica rete di monitoraggio geochimico	10.33
U	2018	05/11/18	R	12446	1.05	1.03.02.02.002.02	9999.999	LONGO VINCENZA	Missione Etna del 06/11/2018 - Manutenzione stazioni geochimica rete di monitoraggio geochimico	10.33
U	2018	05/11/18	R	12450	1.05	1.03.02.02.002.02	9999.999	LONGO VINCENZA	Missione Etna del 09/11/2018 - Manutenzione stazioni geochimica rete di monitoraggio geochimico	10.33
U	2018	05/11/18	R	12452	1.05	1.03.02.02.002.02	9999.999	LONGO VINCENZA	Missione Etna del 07/11/2018 - Manutenzione stazioni geochimica rete di monitoraggio geochimico	10.33
U	2018	12/11/18	R	12817	1.05	1.03.02.02.002.01	0304.010	LONGO VINCENZA	Missione Etna del 14/11/2018 - Manutenzione stazioni geochimica rete di monitoraggio geochimico	10.33
U	2018	12/11/18	R	12818	1.05	1.03.02.02.002.01	0304.010	LONGO VINCENZA	Missione Etna del 16/11/2018 - Manutenzione stazioni geochimica rete di monitoraggio geochimico	10.33
U	2018	19/11/18	R	13003	1.05	1.03.02.02.002.01	0304.010	LONGO VINCENZA	Missione Etna del 19/11/2018 - Manutenzione stazioni geochimica rete di monitoraggio geochimico	10.33
U	2018	20/11/18	R	13407	1.05	1.03.02.02.002.01	0304.010	LONGO VINCENZA	Missione Etna del 23/11/2018 - Manutenzione stazioni geochimica rete di monitoraggio geochimico	10.33
U	2018	20/11/18	R	13409	1.05	1.03.02.02.002.01	0304.010	LONGO VINCENZA	Missione Monte Ilice del 21/11/2018 - Manutenzione stazione geochimica rete di monitoraggio geochimico	10.33
U	2018	28/11/18	R	13600	1.05	1.03.02.02.002.01	0304.010	LONGO VINCENZA	Missione Bronte del 30/11/2018 - Manutenzione stazione geochimica rete di monitoraggio geochimico	10.33
U	2018	28/11/18	R	13601	1.05	1.03.02.02.002.01	0304.010	LONGO VINCENZA	Missione Ilice del 29/11/2018 - Manutenzione stazione geochimica rete di monitoraggio geochimico	10.33
U	2018	10/12/18	R	14199	1.05	1.03.02.02.002.01	0304.010	LONGO VINCENZA	Missione Etna del 14/12/2018 - Manutenzione stazioni geochimica rete di monitoraggio geochimico	10.33
U	2018	05/12/18	R	14209	1.05	1.03.02.02.002.01	0304.010	LONGO VINCENZA	Missione Etna del 07/12/2018 - Manutenzione stazioni geochimica rete di monitoraggio geochimico	10.33
U	2018	20/12/18	R	14915	1.05	1.03.02.02.002.01	0304.010	LONGO VINCENZA	Missione Etna del 21/12/2018 - Manutenzione stazioni geochimica rete di monitoraggio geochimico	10.33
U	2018	28/12/18	R	14922	1.05	1.03.02.02.002.02	9999.999	LONGO VINCENZA	Missione Etna del 28/12/2018 - Manutenzione stazione geochimica rete di monitoraggio geochimico	10.33
U	2018	20/12/18	R	14999	1.05	1.03.02.02.002.01	0304.010	LONGO VINCENZA	Missione Difesa del 20/12/2018 - Manutenzione stazione geochimica rete di monitoraggio geochimico	10.33
U	2018	04/12/18	R	15085	1.05	1.03.02.02.002.01	0304.010	LONGO VINCENZA	Missione Etna del 04/12/2018 - Manutenzione stazioni geochimica rete di monitoraggio geochimico	10.33
U	2018	27/11/18	R	13516	1.02	1.03.02.99.999.01	0304.010	LOPEZ MAZARIEGOS ERIK ALBERTO	RIMBORSO SPESE VITTO, ALLOGGIO E VIAGGIO MISSIONE STROMBOLI 13-19/11/2018	339.10
U	2018	19/11/18	R	13041	1.06	1.03.02.02.002.02	9999.999	LORITO STEFANO	miss a Barcellona del 18-20/11/2018	484.71
U	2018	27/11/18	R	13527	1.06	1.03.02.02.002.01	0900.190	LORITO STEFANO	miss a Parigi (Francia) del 25-28/11/2018	589.60
U	2018	05/12/18	R	13993	1.06	1.03.02.02.002.02	9999.999	LORITO STEFANO	miss a Washington (USA) del 9-15/12/2018	550.00
U	2018	31/12/18	R	15180	1.06	1.03.02.02.002.01	0662.010	LORITO STEFANO	miss a Washington (USA) del 9-15/12/2018	2.610.96
U	2018	15/11/18	R	12804	1.07	1.03.01.02.999.01	0815.010	LOT-QUANTUMDESIGN SRL	Kit di n. 9 filtri ottici per osservatore atmosferico THULE	4.819.00
U	2018	14/12/18	R	14493	1.03	1.03.02.02.002.01	0304.010	LOVATI SARA	MISSIONE CASTELLEONE DEL 11/12/2018	18.00
U	2018	18/12/18	R	14603	1.03	1.03.02.02.002.01	0304.010	LOVATI SARA	Missione del 21/12/2018	22.80
U	2018	07/11/18	R	12402	1.10	1.03.02.02.002.02	9999.999	LUCA NANNIPIERI	Missione di Luca Nannipieri a Washington D.C. USA dal 09/12/18 al 16/12/18 per partecipare all'AGU Fall Meeting 2018	2.682.90
U	2018	14/11/18	R	12726	1.05	2.02.01.99.999.02	9999.999	LUCHSINGER S.R.L.	N. 1 Pirometro compatto serie CS a infrarossi. N. 1 OPRIS Kit USB per sensore CS e Csmicro/Claser. N. 1 Termometro serie CTfast a infrarossi - Prog. Salerno	710.04
U	2018	10/10/18	R	10979	1.02	1.03.01.02.999.01	0550.010	LUNITEK S.R.L.	CAVI PER CONNESSIONE DIGITALIZZATORI ATLAS (GALLUZZO)	630.00
U	2018	05/11/18	R	12232	1.03	2.02.01.99.999.02	9999.999	LUNITEK S.R.L.	acquisto nr. 3 accelerometri e acquirente sismico a sei canali	9.074.97
U	2018	06/11/18	R	12320	1.10	2.02.01.99.999.01	0304.010	LUNITEK S.R.L.	Acquisto n. 3 digitalizzatori a 3 canali Mod. ATLAS-E3S/T. WIFI per Digitalizzatore e cavi schermati	10.980.00
U	2018	03/12/18	R	13800	1.08	2.02.01.99.999.01	0550.010	LUNITEK S.R.L.	Acquisto strumentazione sismica Dott.Lauro Chiraluce	60.000.00
U	2018	03/12/18	R	13802	1.08	2.02.01.99.999.01	0515.010	LUNITEK S.R.L.	acquisto strumentazione sismica Dott.Marco Cattaneo	35.600.00
U	2018	18/12/18	R	14618	1.10	1.03.01.02.999.01	0304.010	LUNITEK S.R.L.	Acquisto componentistica per upgrade n. 6 sismometri triassiali Mod. "Tellus-1S-INOX"	2.525.40

U	2018	23/03/18	R	2484	1.07	1.03.02.02.002.01	0595.020	LURCOCK PONTUS CONRAD	MISS. A VIENNA DEL 23-28/04/2017 DI P. LURCOCK	898,89
U	2018	26/03/18	R	2630	1.07	1.03.02.02.002.01	0595.020	LURCOCK PONTUS CONRAD	MISS. A VIENNA (AUSTRIA) DEL 8-13/04/2018 DI P. LURCOCK	1.500,00
									Servizio di manutenzione/riparazione automezzo Fiat Panda Tg CV590RK - L'automezzo è utilizzato per la manutenzione della rete di monitoraggio vulcanico - Prop. Consolli	553,48
	2018	03/05/18	R	4231	1.05	1.03.02.09.001	9999.999	M.G.M. MOTORS S.N.C.	N.1 RPS 10M Scanner Reflecta RPS 10M (66910). N.1 Scanner per diapositive Reflecta DigiDia 6000 (65660) - L'acquisto degli scanner per diapositive e negativi necessaria per realizzare la banca dati digitale e il relativo catalogo delle immagini realizzate dal personale dell'INGV-OE durante l'attività di monitoraggio vulcanologico fino all'arrivo delle immagini digitali - Prop. Branca	2.442,44
	2018	20/03/18	R	2247	1.05	2.02.01.99.999.01	0304.010	MA.PO. SRL	N. 2 Headset Logitech WL-H600, N. 5 Kit tastiera + mouse wireless Logitech MK-270, N. 1 PC ZBOX-M47NANO-PERS-Zotac MI547 Nano Intel Core i5-7200u Zoon n. 2x16GB DDR4-32GB e SSD 250GB. I beni saranno impiegati per le attività di Sala Operativa, in particolare il PC verrà utilizzato per le attività di sviluppo web. - Prop. Montalto	1.207,21
U	2017	11/10/17	R	10358	1.05	2.02.01.99.999.02	9999.999	MA.PO. SRL	Stampante Laser HP LaserJet M552dn a colori - Prop. Saraceno	457,50
U	2018	09/10/18	R	10912	1.07	1.03.02.99.999.01	0914.010	MA.PO. SRL	Componentistica per PC per postazione di lavoro dedicata al processing dati magnetici nell'ambito del progetto PNRA	298,38
	2018	16/11/18	R	12916	1.07	1.03.02.99.999.01	0914.010	MA.PO. SRL		1.217,82
U	2018	27/11/18	R	13491	1.07	1.03.01.02.008	9999.999	MA.PO. SRL	Materiale informatico per assemblaggio PC per postazione da lavoro del Dott. L. Spogli	5.751,10
									60 micro sd; 40 compact flash; 18 pendrive da inserire nelle stazioni sismiche digitali su base GAIA della RSN	1.172,66
U	2018	07/12/18	R	14108	1.08	1.03.01.02.008	9999.999	MA.PO. SRL	Acquisto di n. 1 PC fisso per A. Pesci (F. Ist.)	1.425,68
U	2018	28/12/18	R	14857	1.09	2.02.01.99.999.02	9999.999	MA.PO. SRL	Servizio di revisione in inglese del testo della pubblicazione dal titolo "Insiglis into Mt. Etna's shallow plumbing system from the analysis of infrasonic signals, August 2007 - December 2009" - CIG. XDE0D63E78 - Prop. Cannata	704,55
U	2014	18/04/14	R	4007	1.05	1.03.02.99.999.02	9999.999	Mac Language School S.r.l.	MISSIONE DEL 25/10/2018 A ROMA PER WORKSHOP ACCADEMIA LINCEI	185,55
U	2018	29/10/18	R	11912	1.02	1.03.02.02.002.02	9999.999	MACEDONIO GIOVANNI	MISSIONE DEL 07/11/2018 A ROMA-INGV PER RIUNIONE PROGETTO EPOS (MACEDONIO)	109,50
U	2018	12/11/18	R	12638	1.02	1.03.02.02.002.01	0550.010	MACEDONIO GIOVANNI	Rimborso missione G. Macedonio, Barcellona. CHEESE	435,10
U	2018	15/11/18	R	12784	1.09	1.03.02.02.002.01	0656.010	MACEDONIO GIOVANNI	MISSIONE A TOKYO (JAP) DEL 26/11/2018 PER 7 CG. PER MEETING IN "OLOGRAFERS 2018"	2.363,24
U	2018	15/11/18	R	12832	1.02	1.03.02.02.002.01	0669.020	MACEDONIO GIOVANNI	Pubblicazione scientifica F. MARRA	1.350,00
U	2017	28/12/17	R	13899	1.06	1.03.02.13.004	9999.999	MACMILLAN PUBLISHERS LTD NATUR	DIFFERENZA IMPEGNO 13300/2017	20,00
U	2017	28/12/17	R	13900	1.06	1.03.02.13.004	9999.999	MACMILLAN PUBLISHERS LTD NATUR	PUBBLICAZIONE F. MARRA	20,00
U	2018	18/12/18	R	14629	1.06	1.03.01.01.002	9999.999	MACMILLAN PUBLISHERS LTD NATUR	MISSIONE N. 675 DAL 10/12/2018 AL 14/12/2018 VESUVIO - CAMP. ACQUE E MANUTENZ. STAZIONI MONITORAGGIO	413,96
U	2018	18/10/18	R	11378	1.04	1.03.02.02.002.01	0304.010	MADONIA PAOLO	MISSIONE N. 717 DAL 06/12/2018 AL 06/12/2018 SANTA NINFA ROCCAMENA - MOSTRA	8,50
U	2018	19/11/18	R	12997	1.04	1.03.02.02.002.02	9999.999	MADONIA PAOLO	TERRICCIATO BELICE	206,00
U	2018	14/12/18	R	14514	1.04	1.03.02.02.002.01	0865.043	MADONIA PAOLO	MISSIONE N. 825 DAL 16.12.2018 AL 17.12.2018 RIUNIONE SCIENTIFICA ROMA	206,00
									MISSIONE N. 753 DAL 05/12/2018 AL 05/12/2018 SANTA NINFA - MESSINA - SPRALLUCCO	8,00
U	2018	19/12/18	R	14675	1.04	1.03.02.02.002.01	0890.010	MADONIA PAOLO	PIEZOMETRI EX SOCIETA' PONTE STRETTO - miss a Salerno del 16/10/2018	7,75
U	2018	12/09/18	R	9600	1.06	1.03.02.02.002.01	0856.020	MAESANO FRANCESCO EMANUELE	miss a Franco del 19-21/11/2018	54,10
U	2018	09/11/18	R	12514	1.06	1.03.02.02.002.01	0850.010	MAESANO FRANCESCO EMANUELE	miss a Milano/Pavia del 3-7/12/2018	534,43
U	2018	30/11/18	R	13690	1.06	1.03.02.02.002.01	0861.100	MAESANO FRANCESCO EMANUELE	Acquisto volumi per Centro Servizi Appalti e Contratti: "La Legge 241/90 commentata con la giurisprudenza" n. 3 copie, "Il codice dei contratti pubblici dopo il correttivo" n. 3 copie, "I Micro acquisti e gli affidamenti diretti..." n. 1 copia - Rich. Eletta	12,22
U	2018	11/06/18	R	6232	1.01	1.03.01.01.002	9999.999	MAGGIOLI EDITORE S.P.A.	MEPA 164722: Abbonamento triennale Appalti e Contratti internet Rich. Biotta M.	439,20
U	2017	04/05/17	R	4909	1.01	1.03.02.99.999.02	9999.999	Maggioli Spa	n. 6 quote di partecipazione per giornata di formazione "Gli appalti pubblici: le ultime novità e le commissioni di gara" per CSAC - Rich. Biotta	1.000,00
U	2018	31/12/18	R	14954	1.01	1.03.02.04.004.02	9999.999	Maggioli Spa	RIMBORSO SPESE DI VIAGGIO, VITTO E ALLOGGIO DAL 2 AL 14/12/2018 AD USTICIA PER RILIEVI ARCHEOLOGICI E PALEOBOTANICI	333,87
U	2018	27/11/18	R	13474	1.02	1.03.02.99.999.01	0836.010	MAGRÌ ALESSANDRA	Allestimento, montaggio, trasporto pannellistica e branding dell'evento "Mostra Terremoto Marsica 1915-2015 Catano"	11.590,00
U	2015	14/08/15	R	9257	1.01	1.03.02.02.999	9999.030	MAINELLA ANGELO	MISSIONE MALAGNINI 26/02 - 10/04 Berkeley (USA)	3.400,00
U	2018	31/12/18	R	15140	1.06	1.03.02.02.002.02	9999.999	MALAGNINI LUCA	RIPARAZIONE DIFRATTOMETRO (MORMONE)	17.568,00
U	2018	07/12/18	R	14092	1.02	1.03.02.09.004	9999.999	MALVERN PANALYTICAL S.R.L.	Impegno per integrazioni spese alla trasferta del 07-08/09/2017	19,50
U	2017	06/09/17	R	14043	1.01	1.03.02.02.002.02	9999.999	MANGIAGLI SALVATORE	Missione Filicudi del 09/11/2018 -Manutenzione stazione sismica Gps rete di monitoraggio vulcanico	20,43
U	2018	09/11/18	R	12811	1.05	1.03.02.02.002.01	0304.010	MANNI MARCO	Missione Vulcano Grotta Palizzi del 05/11/2018 - Manutenzione stazione sismica Gps e clinometrica rete di monitoraggio vulcanico	33,65
U	2018	05/11/18	R	12813	1.05	1.03.02.02.002.01	0304.010	MANNI MARCO	Missione Vulcano cratere del 23/11/2018 - Sopralluogo alla stazione multiparametrica	12,08
U	2018	23/11/18	R	13623	1.05	1.03.02.02.002.01	0304.010	MANNI MARCO	Missione INGV sede di Catania del 13/11/2018	81,83
U	2018	13/11/18	R	13624	1.05	1.03.02.02.002.02	9999.999	MANNI MARCO	Missione Vulcano del 05/12/2018 - Manutenzione stazioni rete di monitoraggio vulcanico	43,75
U	2018	05/12/18	R	15007	1.05	1.03.02.02.002.01	0304.010	MANNI MARCO	Missione Catania sede INGV dal 26/11/2018 al 28/11/2018 - Aggiornamento tecnologico sistema GAIA	195,10
U	2018	26/11/18	R	15008	1.05	1.03.02.02.002.02	9999.999	MANNI MARCO	Missione Filicudi del 06/12/2018 - Manutenzione stazione rete di monitoraggio vulcanico	15,38
U	2018	06/12/18	R	15078	1.05	1.03.02.02.002.01	0304.010	MANNI MARCO	Servizio di manutenzione annuale impianti antincendio, ai sensi Norma UNI 9994, del parco estintori dell'INGV Sezione di Catania - OE, dislocati nelle sedi di Piazza Roma, Nicolosi, CUAD - Il servizio comprende la verifica dell'impianto di rilevazione fumi installato presso il CUAD, la verifica dell'impianto allarme antincendio installato presso le sedi di Catania e Nicolosi, lo smaltimento degli estintori fuori uso. - Prop. Rapisarda	2.440,00
U	2018	13/11/18	R	12700	1.05	1.03.02.09.004	9999.999	Manutenzione Impianti Antincen	miss a Catania Emergenza del 02-06/01/2019	85,35
U	2018	28/12/18	R	14894	1.06	1.03.02.02.002.02	9999.999	MARANI ALESSANDRA	n.3 Roulet, Teltolina LITE, Rubriche per testi funzionali miss a Bologna del 11/12/2018	174,00
U	2018	07/12/18	R	14077	1.08	1.03.01.02.999.01	0893.011	MARCONI SRL	PREST. OCC. "RACCOLTA E LA PREPARAZIONE DI LAVE SCITANE PER ANALISI MINERO-PETROLOGICHE..." (DE VITA) PER MESI 3	5.425,00
U	2018	06/07/18	R	7404	1.06	1.03.02.02.002.01	0900.020	MARESCI MONIA	POLIZZA ASSICURATIVA STRUMENTAZIONE EL SALVADOR	242,00
U	2018	20/07/18	R	7930	1.02	1.03.02.99.999.01	0900.130	MARFE' BARBARA	Missione Catania dal 17/12/2018 al 19/12/2018	362,26
U	2014	06/02/14	R	882	1.01	1.10.04.01.999	9999.999	MARIANECCHI UMBERTO	Impegno per trasferta a Roma del 15-16/11/2018 per Commissione di Concorso	164,50
U	2018	05/12/18	R	13922	1.05	1.03.02.02.002.01	0917.010	MARIANO SOFIA	MISS. A CATANIA DEL 18/12/2018 DI G. MARINARO	444,68
U	2018	08/11/18	R	12490	1.01	1.03.02.02.002.02	9999.011	MARINA BISSON		
U	2018	17/12/18	R	14554	1.07	1.03.02.02.002.01	0541.010	MARINARO GIUDITTA		

U	2015	12/03/15	R	2227	1.01	1.03.02.10.001	9999.999	MARINI LUIGI	Seminario Prof. Marini Luigi Rich. M. L. Carapezza	150.00
U	2018	27/12/18	R	14837	1.06	1.03.02.02.002.02	9999.999	MARIUCCI M.TERESA	Missione Etna 28-29-30/12/2018 MARIA TERESA MARIUCCI	394.48
U	2018	05/11/18	R	12212	1.02	1.03.02.02.002.01	0879.010	MAROTTA ENRICA	MISSIONE A ROMA DEL 29/10/2018 PER 2 GG. PER PARTECIPARE A "PORTE APERTE ALL'INGV"	119.88
U	2018	13/12/18	R	14428	1.02	1.03.02.02.002.01	0900.130	MAROTTA ENRICA	MISSIONE DEL 12-13/12/2018 AD ISCHIA PER EFFETTUARE SOPRALLUOGHI PER RILIEVI CON DRONE	135.17
U	2017	24/03/17	R	3044	1.01	1.03.02.99.999.01	0459.010	MARQUER DIDIER	Impegno rimborso spese D. Marquer in qualità di rappresentante del governo francese al BGR di EPOS -Varsavia feb 2017	70.55
U	2018	05/11/18	R	12791	1.05	1.03.02.02.002.01	0581.010	MARTINO CLAUDIO	Missione Catania sede INGV dal 12/11/2018 al 13/11/2018	328.76
U	2018	04/12/18	R	13822	1.08	1.03.02.02.002.01	0515.010	MARZORATI SIMONE	Missione del 4/12/18 a Chieti per interpretazione dati sismici e geologici	16.00
U	2017	29/08/17	R	8460	1.01	1.03.02.09.004	9999.999	MASPERO ELEVATORI SPA	RDO 1720341 manutenzione ordinaria impianti elevatori presso il Museo di Rocca di Papa numeri 4249575 e 0010343131 - Rich. Parro	2.013.00
U	2018	14/12/18	R	14434	1.03	1.03.02.02.002.01	0304.010	MASSA MARCO	MISSIONE CASTELLEONE DEL 11/12/2018	18.00
U	2018	18/12/18	R	14637	1.08	1.03.02.02.002.01	0304.010	MASSUCCI ANGELO	Missione del 15/12/18 a Monte Porzio Catone(RM) per installazione definitiva stazione GPS	79.17
U	2018	12/12/18	R	14351	1.04	1.03.02.02.002.01	0304.010	MASTROLIA ANDREA	MISSIONE N. 820 DAL 10/12/2018 AL 13/12/2018 STROMBOLI - MANUTENZIONE RETE -	226.70
U	2015	23/02/15	R	1548	1.02	1.03.02.07.999.01	9999.999	MATERA FRANCESCO	F. . . PREST. PROF. COORDINAMENTO SICUREZZA IN FASE DI ESECUZIONE PER LA RICOSTRUZIONE LOCALE TECNICI (EX FALGNAMERIA) SEDE DI ERCOLANO	3.172.00
U	2017	09/03/17	R	2169	1.07	1.03.01.02.999.01	0699.010	MAXO MOLDINGS S.R.L.	Scafo per calamarano per predisposizione barchino LUV-SROV	1.342.00
U	2018	31/05/18	R	5692	1.10	1.03.02.02.002.02	9999.999	MAZZARINI FRANCESCO	Missione di Francesco Mazzarini a San Vincenzo e Santa Luce del 05/06/2018 per manutenzione stazione sismica AlpArray	10.00
U	2018	29/10/18	R	11928	1.09	1.03.02.02.002.01	9997.010	MAZZARINI FRANCESCO	Liquid miss. di F. Mazzarini a Capraia del 20/11/2018 (AlpArray)	37.30
U	2018	05/11/18	R	14762	1.01	1.03.02.99.005	9999.999	MAZZARINI FRANCESCO	MISSIONE A ROMA DAL 12 AL 13/11/2018 PER PARTECIPARE RIUNIONE COMMISSIONE CONCORSO T-V8	41.40
U	2018	19/12/18	R	14680	1.07	1.03.02.99.999.01	0540.010	MDPI AG	Publicazione articolo su MDPI Geosciences Journal	179.49
U	2018	28/12/18	R	14848	1.02	1.03.02.13.004	9999.999	MDPI AG	PUBBLICAZIONE SU RIVISTA INTERNAZIONALE VOLUME SPECIALE DI "REMOTE SENSING" (TOP OPEN ACCESS JOURNALI IN REMOTE SENSING) - MAROTTA E	1.500.00
U	2018	03/07/18	R	7277	1.02	2.02.01.99.999.01	0893.012	MECCAN S.A.S. DI ANNUNZIATA FE	COSTRUZIONESTRUTTURA SOTTOMARINA ALLOGGIAMENTO SENSORE TILTMETRICO PER INSTALLAZIONE FONDO MARE IN LOC. GOLFO DI POZZOLI (I. GUARATO S.)	3.538.00
U	2018	25/09/18	R	10216	1.06	1.03.01.02.008	9999.999	MEDIA DIRECT SRL	FILAMENTI PER STAMPANTI 3D	97.89
U	2018	14/11/18	R	12778	1.06	2.02.01.99.999.01	0865.064	MEDIA DIRECT SRL	Kit digital + Pc e supporto+ tabel di Avallone	4.128.02
U	2018	16/01/18	R	140	1.01	1.03.02.18.001	9999.999	MEDICAL SERVICE 88 S.R.L.	Servizio di sorveglianza sanitaria per il periodo 01/01/2018 al 15/10/2018 scadenza contratto	37.338.00
U	2016	26/08/16	R	8793	1.01	1.03.02.09.004	9999.999	MEDICAL SERVICE 88 S.R.L.	Acquisto n. 10 defibrillatori per n. 10 sedi INGV	9.760.00
U	2016	26/09/16	R	8794	1.01	1.03.02.04.004.01	9999.999	MEDICAL SERVICE 88 S.R.L.	Corsi di formazione al personale per addestramento all'uso defibrillatori	2.500.00
U	2018	19/12/18	R	14693	1.02	2.02.01.99.999.01	0304.010	MEGAWATT S.P.A.	ARMADIO LEGRAND CON COPERCHIO E FISSAGGIO A PARETE (CAPUTO ANTONIO)	6.056.35
U	2018	05/11/18	R	12178	1.06	1.03.02.02.002.01	0304.020	MELETTI CARLO	miss a Bologna del 13/11/2018	100.10
U	2018	05/11/18	R	12179	1.06	1.03.02.02.002.01	0304.020	MELETTI CARLO	miss a Bologna del 18-21/11/18	269.50
U	2018	28/11/18	R	13573	1.06	1.03.02.02.002.01	0304.020	MELETTI CARLO	miss a Milano e Pavia del 4-6/12/2018	375.50
U	2018	04/12/18	R	13845	1.06	1.03.02.02.002.01	0304.020	MELETTI CARLO	miss a Roma del 11/12/2018	123.70
U	2016	08/07/16	R	7215	1.01	1.04.02.01.002	9999.999	MELONI ANTONIO	LICITAZIONE INDENNITA' FINE RAPPORTO	0.01
U	2018	21/11/18	R	13166	1.09	1.03.01.02.999.02	9999.999	MELOPERO S.r.l.s.	Acquisto di materiale per esecuzione e analisi di misure geochimiche (F. Ist.)	408.80
U	2018	27/11/18	R	13469	1.02	2.02.01.99.999.02	9999.999	MEMOGRAPH	N 14 ADDRESS POINT WIRELESS UBIQUITY (SCARPATO)	4.235.50
U	2018	26/07/18	R	8213	1.06	1.03.02.07.006	9999.999	MENCI SOFTWARE S.R.L.	ASSISTENZA E MANUTENZIONE SOFTWARE - P.VANNOLI	305.00
U	2016	11/11/16	R	12571	1.10	1.03.02.02.999	9999.999	MerPrint - Carbone s.r.l.	Espositore stampa digitale, installazione	225.70
U	2017	20/01/17	R	314	1.02	1.03.02.09.004	9999.999	MERCK S.P.A.	ANNO 2017- MANUTENZIONE STRUMENTO MERCK MILLIPORE (VERTECHI)	1.464.00
U	2018	08/06/18	R	6137	1.02	1.03.02.09.004	9999.999	MERCK S.P.A.	manutenzione strumentazione e materiali di consumo	7.339.10
U	2018	28/11/18	R	13575	1.04	1.03.01.02.008	9999.999	MERCK S.P.A.	MATERIALE DA UTILIZZARE PER IL SISTEMA DI PRODUZIONE DI ACQUA ULTRAPURA PER ANALISI DI LABORATORIO	2.114.26
U	2018	13/03/18	R	2051	1.02	1.03.02.09.004	9999.999	MERIDIANA ASCENSORI S.r.l.	manutenzione ordinaria annuale impianto ascensore anno 2018	1.346.88
U	2018	15/10/18	R	11221	1.07	1.03.02.02.002.01	0150.010	MESSINA ALFIO	MISS- VIENNA (AUSTRIA) DEL 11-17/11/2018 DI A. MESSINA	656.10
U	2018	26/10/18	R	11857	1.07	1.03.02.02.002.02	9999.999	MESSINA ALFIO	MISS- A GROTTACALDA (EN) DEL 25/10/2018 DI A. MESSINA	18.00
U	2018	20/11/18	R	13056	1.07	1.03.02.02.002.02	9999.999	MESSINA ALFIO	MISS- A GROTTACALDA (EN) DEL 22/11/2018 DI A. A. MESSINA	20.00
U	2018	20/10/18	R	14078	1.05	1.03.02.02.002.01	0304.010	MESSINA ALFIO	Missione Etna sommitale del 23/10/2018 - Manutenzione stazioni gravimetriche rete di monitoraggio vulcanico	10.33
U	2018	10/10/18	R	14079	1.05	1.03.02.02.002.02	9999.999	MESSINA ALFIO	Missione Belvedere del 12/10/2018	10.33
U	2018	12/12/18	R	14348	1.04	1.03.02.02.002.01	0304.010	MESSINA GIUSEPPE	MISSIONE N. 835 DAL 10/12/2018 AL 13/12/2018 STROMBOLI - MANUTENZIONE RETE -	300.20
U	2017	04/12/17	R	12952	1.01	1.03.02.09.004	9999.999	Meta Engineering Impianti srl	TD 350289 contratto triennale per manutenzione ordinaria e straordinaria, redazione progetti e verifiche impianto - figura terzo responsabile Centrale termica sede INGV di Rocca di Papa	13.715.24
U	2018	04/06/18	R	5827	1.07	1.03.02.07.999.01	9999.999	METAL PLAN DI IUDICA CONCETTA	Lavori di ripristino stazione sismica sito a Valguarnera (EN) (A. Messina)	2.232.60
U	2017	20/09/17	R	9303	1.01	1.03.02.07.004	9999.999	MF GROUP S.r.l	RDO 172777. Noleggio stampante dei badges di servizio per il personale INGV - Durata contratto 48 mesi	7.228.48
U	2016	24/08/16	R	8767	1.01	1.03.02.11.999	9999.999	Micantonio Ambra	Incarico per la redazione dell'attestato di certificazione energetica (APE) nuova sede INGV L'Aquila Via Crispi, 43-47	380.64
U	2018	19/11/18	R	13019	1.06	1.03.02.99.999.01	0865.032	MICCOLIS SIMONA	contratto di consulenza e di collaborazione occasionale - Simona Miccolis	1.500.00
U	2018	19/09/18	R	9832	1.08	1.03.02.02.002.01	0900.060	Michele Maddalena	Missione a New York(USA) dal 28/9/18 al 15/12/18 per collaborare con il prof. Felix Waldhauser presso la Columbia University(LDEO Laboratory) New York	4.966.58
U	2018	19/12/18	R	14703	1.08	1.03.02.99.999.01	0900.060	Michele Maddalena	Rimborso spese missione dott.ssa Maddalena Michele a New York(USA) dal 28/9/18 al 15/12/18 per collaborare con il prof. Felix Waldhauser presso la Columbia University,NY.	771.43
U	2018	03/12/18	R	13763	1.08	1.03.02.02.002.01	0783.010	MICHELINI ALBERTO	Missione dal 4 al 5/12/18 a Pavia per partecipare al Global Earthquake Hazard and Risk Model	318.80
U	2018	19/11/18	R	12977	1.07	1.03.02.02.002.02	9999.999	MICONI MASSIMO	MISS- A CASTELLO TESINO DEL 03/07/12/2018 DI M. MICONI	523.30
U	2018	17/12/18	R	14551	1.07	1.03.02.02.002.02	9999.999	MICONI MASSIMO	MISS- A LAMPEDUSA DEL 10-14/12/2018 DI M. MICONI	907.10
U	2018	22/11/18	R	13235	1.06	1.03.02.99.999.01	0900.020	MICROSERVICE DI FERRETTI ANDRE	Riproduzione digitale di microfilm 16 mm in bobina	8.856.00
U	2018	07/12/18	R	14083	1.02	1.03.02.02.999	9999.999	Milagro advertising	PROGETTAZIONE GRAFICA, ASSISTENZA E STAMPA N. 1000 COPIE CALENDARIO OSSERVATORIO VESUVIANO 2019	4.636.00
U	2018	19/10/18	R	11454	1.06	1.03.02.02.002.01	0900.040	MILANA GIULIANO	miss a L'Aquila del 19-20/12/2018	147.00
U	2018	06/11/18	R	12326	1.06	1.03.02.02.002.01	0900.040	MILANA GIULIANO	miss a L'Aquila del 01/11/2018	9.50
U	2018	11/12/18	R	14261	1.06	1.03.02.02.002.01	0542.070	MILANA GIULIANO	miss a Bondeno (FE) del 7-10/03/2018	328.50
U	2018	11/12/18	R	14262	1.06	1.03.02.02.002.01	0542.070	MILANA GIULIANO	miss a Amandola (FM) del 26/07/2018	4.00

U	2018	11/12/18	R	14263	1.06	1.03.02.02.002.01	0542.070	MILANA GIULIANO	miss a L'Aquila del 9/08/2018	26.10
U	2018	13/12/18	R	14480	1.06	1.03.02.02.002.01	0906.010	MILANA GIULIANO	miss a Lago Ameno (IS-CHA) del 13/12/2018	114.10
U	2018	22/10/18	R	11494	1.02	1.03.02.02.002.01	0264.010	MILANO GIROLAMO	MISSIONE DEL 08/11/2018 A COLLA VOLTURNO PER GG. 3 PER CONFERENZA AI CITTADINI	130.00
U	2018	20/11/18	R	13118	1.02	1.03.02.02.002.01	0419.010	MILANO GIROLAMO	MISSIONE DEL 19/11/2018 A BOLOGNA GG. 3 PER CONVEGNO GNGTS 2018	482.60
U	2018	20/12/18	R	14723	1.01	1.03.02.99.999.01	0459.010	Miller Megan	Meeting Epos Advisory Board - Paris 10-17Nov2018	1.264.24
U	2018	31/12/18	R	15182	1.01	7.01.99.99.999.01	9999.999	Miller Megan	RIMB. SPESE MEETING ADVISORY BOARD EPOS - BONIFICO ESTERO NON ANDATO A BUON FINE CON CC IN USCITA N.201 DEL 2018 - RIMBORSATO CON CC IN ENTRATA N.70 DEL 2018	480.30
U	2018	13/12/18	R	14910	1.07	1.03.02.02.002.01	0480.010	MINELLI LILIANA	MISS. A MILANO DEL 19/12/2019 DI L. MINELLI miss a Zante (Grecia) del 19-24/11/2018	177.57
U	2018	05/11/18	R	12231	1.06	1.03.02.02.002.01	0606.020	MINICHELLO FELICE	Missione del 30/11/18 a Pistoia(BN) Vista la necessità di manutenzione della stazione	170.73
U	2018	30/11/18	R	13684	1.08	1.03.02.02.002.01	0304.010	MINICHELLO FELICE	Missione del 18/12/18 Vista la necessità di partecipazione CONVEGNO: "Ricerche e studi per la prevenzione del rischio sismico" presso il Dipartimento di Scienze della Terra e Geambientali di Bari	15.00
U	2018	17/12/18	R	14564	1.08	1.03.02.02.002.01	0894.010	MINICHELLO FELICE	MISSIONE A TAURASI DEL 28/12/2018 PER CONTROLLO TEMPERATURA POZZO SOTTERRANEO	44.26
U	2018	28/12/18	R	14874	1.02	1.03.02.02.002.02	9999.999	MINOPOLI CARMINE	Materiali di cancelleria per la sede di Viale Petrucci	20.00
U	2017	31/10/17	R	11301	1.07	1.03.01.02.001	9999.999	MISSIONE UFFICIO SRL	Acquisto di un data logger con ethernet (F. It.)	999.39
U	2018	21/11/18	R	13150	1.09	1.03.01.02.008	9999.999	MISURANDO S.R.L.	FORNITURA DATALOGGER PER SVILUPPO STAZIONI DI MONITORAGGIO	1.085.19
U	2018	27/11/18	R	13460	1.04	1.03.01.02.008	9999.999	MISURANDO S.R.L.	FORNITURA DATALOGGER PER SVILUPPO STAZIONI DI MONITORAGGIO	3.000.00
U	2018	27/11/18	R	13464	1.04	1.03.01.02.999.01	0304.010	MISURANDO S.R.L.	MISSIONE del 24/9/18 a Belforte dei Chienti(MC) per IV lezione del corso sperimentale per operatori delle associazioni del volontariato di Belforte dei Chienti, Caldorola, Serrapetrona e Camporotondo del Fiastrone	1.203.00
U	2018	28/09/18	R	10381	1.08	1.03.02.02.002.01	0515.010	MONACHESI GIANCARLO	MISSIONE del 2/10/18 a Belforte dei Chienti(MC) per IV lezione del corso sperimentale per operatori delle associazioni del volontariato di Belforte dei Chienti, Caldorola, Serrapetrona e Camporotondo del Fiastrone	20.00
U	2018	04/10/18	R	10619	1.08	1.03.02.02.002.01	0515.010	MONACHESI GIANCARLO	MISSIONE del 22/10/18 a Belforte dei Chienti(MC) per il ripiego delle lezioni tenute ai volontari e per sottoporre loro il test di uscita	48.00
U	2018	19/10/18	R	11416	1.08	1.03.02.02.002.01	0515.010	MONACHESI GIANCARLO	MISSIONE a Roma sede INGV commissione di un concorso 10-12 ottobre 2018	16.00
U	2018	23/10/18	R	11609	1.08	1.03.02.02.002.01	0515.010	MONACHESI GIANCARLO	MISSIONE del 15/11/18 a Belforte dei Chienti(MC) incontro al plesso scolastico di Belforte-Caldorola per discutere con la professoressa responsabile di un loro PON le modalità di interazione con la nostra iniziativa di informazione sui terremoti e quella sperimentale preparazione di osservatori locali	10.33
U	2018	19/11/18	R	12781	1.08	1.03.02.02.002.01	0515.010	MONACHESI GIANCARLO	MISSIONE del 18/11/18 mettere le celle a metano in alcune stazioni AVT e a provare il ripristino di funzionamento della stazione ATCC Luogo: Casa Castella, Umbertide e Fiesolungo	16.00
U	2018	16/11/18	R	12881	1.08	1.03.02.02.002.01	0304.010	MONACHESI GIANCARLO	MISSIONE del 22/11/18 a Gubbio(FG) sostituire la cella a metano che non sembra funzionare bene e che blocca la trasmissione dei dati di almeno 3 stazioni in altiberina	27.50
U	2018	22/11/18	R	13189	1.08	1.03.02.02.002.01	0304.010	MONACHESI GIANCARLO	MISSIONE del 4/12/18 per appuntamento di lavoro all'università di Chieti	15.00
U	2018	03/12/18	R	13782	1.08	1.03.02.02.002.01	0515.010	MONACHESI GIANCARLO	MISSIONE di Chiara Paola Montagna a Washington DC (USA) dal 09/12/18 al 15/12/18 per partecipazione AGU Fall Meeting 2018	16.00
U	2018	15/10/18	R	11187	1.10	1.03.02.02.002.01	0865.051	MONTAGNA CHIARA PAOLA	MISSIONE Roma dal 06/03/2018 al 07/03/2018	1.177.40
U	2018	02/03/18	R	1692	1.05	1.03.02.02.002.01	0893.010	MONTALTO PLACIDO MARIA	MISSIONE Roma dal 15/05/2018 al 16/05/2018	430.66
U	2018	09/05/18	R	4452	1.05	1.03.02.02.002.01	0893.010	MONTALTO PLACIDO MARIA	MISSIONE Roma dal 24/10/2018 al 25/10/2018	74.85
U	2018	22/10/18	R	11469	1.05	1.03.02.02.002.01	0893.013	MONTALTO PLACIDO MARIA	Quota associativa 2015	41.00
U	2015	04/11/15	R	12712	1.01	1.03.02.10.001	9999.999	MONTE DEI PASCHI DI SIENA	miss Washington (USA) AGU del 8-15/12/2018	80.88
U	2018	25/10/18	R	11805	1.06	1.03.02.02.002.01	0865.062	MONTONE PAOLA	spese per rimborso locazione AGU 2018 e altre spese	800.99
U	2018	30/10/18	R	11966	1.06	1.03.02.99.999.01	0865.021	MONTONE PAOLA	MISSIONE Gran Bretagna dal 04/02/2019 al 09/02/2019	750.00
U	2018	18/12/18	R	14598	1.05	1.03.02.02.002.01	0834.010	Moreland William Michael	MISSIONE ANDREA MORELLI - LIVORNO 5-6 DICEMBRE 2018	920.00
U	2018	04/12/18	R	13834	1.09	1.03.02.02.002.01	0889.010	MORELLI ANDREA	MISSIONE ANDREA MORELLI - VIENNA 7-12 APRILE 2019	118.35
U	2018	27/12/18	R	15000	1.09	1.03.02.02.002.01	0913.020	MORELLI ANDREA	Pompa 350CP refrigerator Double Stage per magnetometro Criogenico (A. Winkler)	1.000.00
U	2018	28/09/18	R	10249	1.07	1.03.01.02.999.01	0550.010	MORI MECCANICA SRL	MISSIONE AD ISCHIA DEL 16/11/2018 PER CAMPIONATURA MINERALIZZAZIONI FUMAROLICHE - SOPRALLUOGO	12.667.00
U	2018	04/12/18	R	15873	1.07	2.02.01.99.999.01	0550.010	MORI MECCANICA SRL	MISSIONE DEL 28/11/2018 AD ISCHIA PER EFFETTUARE IL CAMPIONAMENTO DI NEOGENESI	1.48
U	2018	14/11/18	R	12760	1.02	1.03.02.02.002.01	0304.010	MORMONE ANGELA	MISSIONE a Rocca Casale(AO) per effettuare saggi geognostici dal 4 al 6/12/18	23.60
U	2018	05/12/18	R	13906	1.02	1.03.02.02.002.01	0304.010	MORMONE ANGELA	MISSIONE a Rocca Casale(AO) dal 13 al 14/12/18 per effettuare rilievi di terreno	110.00
U	2018	03/12/18	R	13781	1.08	1.03.02.02.002.01	0865.063	MORO MARCO	MISSIONE a Rocca Casale(AO) del 19/12/18 per effettuare rilievi di terreno	7.60
U	2018	18/12/18	R	14608	1.08	1.03.02.02.002.01	0865.038	MORO MARCO	MISSIONE A ROMA DAL 17 AL 19/12/2018 PER COMMISSIONE CONCORSO FRIC AMB 2018	144.00
U	2018	18/12/18	R	14610	1.08	1.03.02.02.002.01	0865.038	MORO MARCO	MISSIONE A ROMA DAL 21 AL 23/11/2018 PER COMMISSIONE CONCORSO	10.00
U	2018	18/12/18	R	14611	1.08	1.03.02.02.002.01	0865.038	MORO MARCO	rimborso spese dott. Nikos Mourtzas (Atene)	279.51
U	2018	03/12/18	R	15060	1.01	1.03.02.02.002.02	9999.107	MOSETTI RENZO	MATERIALE ELETTRONICO PER MANUTENZIONE E SVILUPPO STAZIONI DI MONITORAGGIO	454.40
U	2018	05/11/18	R	15075	1.01	1.03.02.02.002.02	9999.011	MOSETTI RENZO	N. 10 Pannello solare fotovoltaico monocristallino 90 W/12V - I pannelli verranno installati nelle stazioni Gps permanenti dislocate nel territorio etneo - Prop. Pellegrino	880.35
U	2018	11/12/18	R	14314	1.08	1.03.02.99.999.01	0843.010	MOURTZAS NIKOS	RINNOVO LICENZA SOFTWARE MSC	217.80
U	2018	28/11/18	R	13569	1.04	1.03.01.02.008	9999.999	Mouser Electronics Inc.	miss a Washington (USA) del 8-17/12/2018	2.294.68
U	2018	29/05/18	R	5487	1.05	2.02.01.99.999.01	0304.010	MR WATT S.R.L.	MISSIONE Etna del 09/11/2018 - Manutenzione stazioni geochimica rete di monitoraggio geochimico	1.830.73
U	2018	18/12/18	R	14631	1.06	1.03.02.07.006	9999.999	MSC SOFTWARE GMBH	MISSIONE Etna del 07/11/2018 - Manutenzione stazione geochimica rete di monitoraggio geochimico	3.523.18
U	2018	18/12/18	R	14633	1.06	1.03.02.99.999.01	0304.010	MSC SOFTWARE GMBH	MISSIONE Etna del 06/11/2018 - Manutenzione stazione geochimica rete di monitoraggio geochimico	3.294.00
U	2013	24/04/13	R	4312	1.06	1.03.01.02.008	9999.999	MULTILETTE SRL	MISSIONE Etna del 14/11/2018 - Manutenzione stazioni geochimica rete di monitoraggio geochimico	217.80
U	2018	22/10/18	R	11546	1.06	1.03.02.02.002.01	0865.020	MUNAFÒ IRENE	MISSIONE Etna del 14/11/2018 - Manutenzione stazioni geochimica rete di monitoraggio geochimico	2.294.68
U	2018	05/11/18	R	12454	1.05	1.03.02.02.002.02	9999.999	MURÈ FILIPPO		10.33
U	2018	05/11/18	R	12457	1.05	1.03.02.02.002.02	9999.999	MURÈ FILIPPO		10.33
U	2018	05/11/18	R	12459	1.05	1.03.02.02.002.02	9999.999	MURÈ FILIPPO		10.33
U	2018	12/11/18	R	12823	1.05	1.03.02.02.002.01	0304.010	MURÈ FILIPPO		10.33

U	2018	15/11/18	R	13001	1.05	1.03.02.02.002.01	0304.010	MURE' FILIPPO	Missione Comune del 19/11/2018 - Manutenzione stazione geochimica rete di monitoraggio geochimico	10,33
U	2018	20/11/18	R	13404	1.05	1.03.02.02.002.01	0304.010	MURE' FILIPPO	Missione Monte Ilice del 21/11/2018 - Manutenzione stazione geochimica rete di monitoraggio geochimico	10,33
U	2018	20/11/18	R	13406	1.05	1.03.02.02.002.01	0304.010	MURE' FILIPPO	Missione Etna del 23/11/2018 - Manutenzione stazione geochimica rete di monitoraggio geochimico	10,33
U	2018	28/11/18	R	13613	1.05	1.03.02.02.002.01	0304.010	MURE' FILIPPO	Missione Bronte del 30/11/2018 - Manutenzione stazione geochimica rete di monitoraggio geochimico	10,33
U	2018	22/11/18	R	13958	1.05	1.03.02.02.002.01	0630.030	MURE' FILIPPO	Missione Piano Pernicana del 27/11/2018	10,33
U	2018	10/12/18	R	14197	1.05	1.03.02.02.002.01	0304.010	MURE' FILIPPO	Missione Etna del 14/12/2018 - Manutenzione stazione geochimica rete di monitoraggio geochimico	10,33
U	2018	05/12/18	R	14207	1.05	1.03.02.02.002.01	0630.030	MURE' FILIPPO	Missione Piano Pernicana del 06/12/2018	10,33
U	2018	05/12/18	R	14211	1.05	1.03.02.02.002.01	0304.010	MURE' FILIPPO	Missione Etna del 07/12/2018 - Manutenzione stazione geochimica rete di monitoraggio geochimico	10,33
U	2018	03/12/18	R	14212	1.05	1.03.02.02.002.01	0304.010	MURE' FILIPPO	Missione Etna del 04/12/2018 - Manutenzione stazione geochimica rete di monitoraggio geochimico	10,33
U	2018	10/12/18	R	14300	1.05	1.03.02.02.002.01	0304.010	MURE' FILIPPO	Missione Mito del 11/12/2018 - Manutenzione stazione geochimica rete di monitoraggio geochimico	10,33
U	2018	17/12/18	R	14697	1.05	1.03.02.02.002.02	9999.999	MURE' FILIPPO	Missione Mito del 18/12/2018 - Manutenzione stazione geochimica rete di monitoraggio geochimico	10,33
U	2018	19/12/18	R	14718	1.05	1.03.02.02.002.02	9999.999	MURE' FILIPPO	Missione Etna del 21/12/2018 - Manutenzione stazione geochimica rete di monitoraggio geochimico	10,33
U	2018	20/03/18	R	2241	1.06	1.03.02.02.002.02	9999.999	MURRU MAURA	miss AGU parte n.1 Washington (USA) dell' 8-16/12/2018	1.000,00
U	2018	20/03/18	R	2245	1.06	1.03.02.02.002.01	0865.048	MURRU MAURA	miss Agu parte n.2 Washington (USA) dell' 8-16/12/2018	2.616,08
U	2018	31/12/18	R	14959	1.07	1.03.02.02.002.02	9999.999	MUSCARI GIOVANNI	MISS. THULE AIR BASE (DANIMARCA) DEL 26/02-08/03/2019 DI G. MUSCARI	1.400,00
U	2018	31/12/18	R	14960	1.07	1.03.02.02.002.02	9999.999	MUSCARI GIOVANNI	MISS. THULE AIR BASE (DANIMARCA) DEL 08/03-10/03/2019 DI G. MUSCARI	1.000,00
U	2016	05/08/16	R	8566	1.05	1.03.02.07.999.01	9999.999	N.&G. DI IUDICA G. e TOMASELLI	Fornitura e posa in opera di ringhiere e porte in acciaio zingato per l'Osservatorio di Pizzi Deneri - Cig: Z5F1A930D0 Prop. Cantarero 06.5 Spese per servizio - Sorveglianza Vulcanica	14.796,52
U	2018	30/03/18	R	2918	1.01	1.03.02.99.999.02	9999.999	N.V.P. New Video Project	integrazione ordine servizio doppiaggio post produzione	597,80
U	2016	31/12/16	R	14467	1.01	1.03.01.02.001.	9999.060	NADA 2008 S.R.L.	MEPA 3435219: Pacco Batterie per server backup Ufficio Presenza e Pagine Rich. Missori F.	201,30
U	2018	30/07/18	R	8302	1.10	2.02.01.99.999.01	0865.062	NANOVISION S.R.L.	Sistema di microanalisi EDS da collegare al Microscopio Elettronico a Scansione ZEISS - MA10 (quota parte)	30.000,00
U	2018	30/07/18	R	8304	1.10	2.02.01.99.999.02	9999.999	NANOVISION S.R.L.	Sistema di microanalisi EDS da collegare al Microscopio Elettronico a Scansione ZEISS - MA10 (quota parte)	16.120,00
U	2018	05/11/18	R	12218	1.02	1.03.02.02.002.02	9999.999	NAPPI ROSA	MISSIONE DEL 29/10/2018 A ROMA PER 3 GG. PER PARTECIPARE AL CORSO ESRI	316,30
U	2018	19/11/18	R	12970	1.02	1.03.02.02.002.02	9999.999	NAPPI ROSA	MISSIONE DEL 19/11/2018 A BOLOGNA PER CONVEGNO GNGTS (GG. 3)	455,70
U	2018	13/12/18	R	14474	1.02	1.03.02.02.002.02	9999.999	NAPPI ROSA	MISSIONE DEL 18/12/2018 A BARI PER PARTECIPAZIONE CONVEGNO	45,00
U	2018	15/11/18	R	12840	1.02	1.03.02.02.002.01	0634.010	NARDONE LUCIA	MISSIONE DEL 15/11/2018 AD ISCHIA PER CONTROLLARE LE STAZIONI SISMICHE MOBILI (RESP. BIANCO F.)	46,10
U	2018	19/11/18	R	12966	1.02	1.03.02.02.002.01	0634.010	NARDONE LUCIA	MISSIONE DEL 20/11/2018 A BOLOGNA GG. 2 PER CONVEGNO GNGTS (RESP. BIANCO F.)	239,30
U	2018	05/11/18	R	12219	1.02	1.03.02.02.002.02	9999.999	NAVE ROSELLA	MISSIONE DEL 29/10/2018 A ROMA PER 3 GG. PER PARTECIPARE AL CORSO ESRI	302,50
U	2018	13/12/18	R	14433	1.02	1.03.02.02.002.02	9999.999	NAVE ROSELLA	MISSIONE DEL 13-14/12/2018 A ROMA PER PARTECIPAZIONE CORSO	72,00
U	2018	30/10/18	R	11972	1.06	1.03.02.02.002.02	9999.999	NAZZARI MANUELA	miss a Vienna (Austria) EGU 2019 del 7-12/04/2019	100,00
U	2018	05/10/18	R	10650	1.05	1.03.01.02.999.01	0304.010	NEON TOMA ILLUMINAZIONE S.R.L.	N. 10 Relatit con autolista - interruzione differenziale pareo Zpoli 25A tipo A (R) Idm=0.03 230V 5moduli - Gli interruttori sono necessari per garantire la continuità di funzionamento della strumentazione installata nelle stazioni della rete sismica permanente - Prop. Alparone	1.952,00
U	2018	09/11/18	R	13074	1.01	1.03.02.02.002.02	9999.108	NERI AUGUSTO	Impegno per trasferta a Roma del 14-15/11/2018 per corso anticorruzione; del 29-30/10/2018 per riunioni DPC; 05-07/11/2018 per riunioni istituzionali; 23-26/10/2018 per partecipare riunioni istituzionali; 03-10/10/2018 per riunioni istituzionali e DPC; 09-10/2018 RIUNIONE cda; 15-16/10/2018 Riunioni Istit. DPC; 10-11/10/2018 per riunioni istituzionali.	100,20
U	2018	20/11/18	R	13075	1.01	1.03.02.02.002.02	9999.108	NERI AUGUSTO	Impegno per trasferta a Roma del 25-27/11/2018 per partecipare alla riunione parlamentare	15,60
U	2018	20/11/18	R	13078	1.01	1.03.02.02.002.02	9999.108	NERI AUGUSTO	Impegno per trasferta a Roma del 29/11/2018 per partecipare alla riunione del Collegio	4,80
U	2018	03/12/18	R	15062	1.01	1.03.02.02.002.02	9999.108	NERI AUGUSTO	MISSIONE A ROMA DAL 17 AL 19/12/2018 PER PARTECIPARE RIUNIONI ISTITUZIONALI	26,30
U	2018	03/12/18	R	15063	1.01	1.03.02.02.002.02	9999.108	NERI AUGUSTO	MISSIONE A ROMA DEL 28/12/2018 PER PARTECIPARE RIUNIONE EGR DPC	27,47
U	2018	03/12/18	R	15064	1.01	1.03.02.02.002.02	9999.108	NERI AUGUSTO	MISSIONE A ROMA DAL 12 AL 14/12/2018 PER PARTECIPARE RIUNIONI PRESSO MIUR E ISTITUZIONALI	11,20
U	2018	03/12/18	R	15065	1.01	1.03.02.02.002.02	9999.108	NERI AUGUSTO	MISSIONE A ROMA DAL 4 AL 6/12/2018 PER PARTECIPARE RIUNIONI ISTITUZIONALI	31,80
U	2018	22/01/18	R	15046	1.01	1.03.02.01.002.	9999.999	NERI GIANCARLO	Impegno per trasferta a Roma -INGV del 24/01/2018 per visita del Presidente della Repubblica	489,98
U	2018	11/05/18	R	15047	1.01	1.03.02.01.002.	9999.999	NERI GIANCARLO	Impegno per trasferta a Roma INGV-CDA del 14/05/2018	304,36
U	2018	04/06/18	R	15048	1.01	1.03.02.01.002.	9999.999	NERI GIANCARLO	Impegno per trasferta a Roma del 08/06/2018 per la partecipazione al CDA	611,06
U	2018	22/10/18	R	15049	1.01	1.03.02.01.002.	9999.999	NERI GIANCARLO	Impegno per trasferta a Roma del 31/10/2018 per partecipare alla seduta CDA	542,66
U	2018	11/12/18	R	14693	1.05	1.03.02.02.002.02	9999.999	NERI MARCO	Missione Messina del 14/12/2018	20,90
U	2018	05/07/18	R	7324	1.05	1.03.02.09.008.	9999.999	Neri srl	Lavori edili sede di Catania e Nicolosi	10.285,82
U	2016	04/08/16	R	8562	1.01	1.03.02.01.008.02	9999.999	NE SPRESSO ITALIANA SPA	N. 150 CALDE PER DIREZIONE GENERALE	63,00
U	2017	22/09/17	R	9484	1.01	1.03.02.99.999.01	0550.010	NET SEVEN di Federico Ruberti	Impegno di spesa per acquisto "Portale di modellistica vulcanologica EPOS" - TD 301971	12.078,00
U	2018	19/11/18	R	13043	1.08	1.03.01.02.008.	9999.999	NETCOM SRL	n.8 modem con illuminatore e parabola necessari per la connettività di nuove stazioni della Rete Sismica Nazionale e come scorta per gestione guasti	5.351,60
U	2017	31/12/17	R	14038	1.01	1.03.02.05.999.01	9999.999	NETCOM SRL	Servizi resi - Connettività satellitare Novembre /Dic. 2017 (CIG n°514464Ka - x110dcf5dd-z8d14a8cBa)	446,71
U	2018	23/10/18	R	11613	1.02	2.02.01.99.999.01	0761.010	New Alfafel 2002 srl New Alfafel 2002 srl	INFRASTRUTTURA BONDING (SCARPATO)	30.000,00
U	2018	07/11/18	R	12422	1.09	2.02.01.99.999.02	9999.999	NEW OFFICE SERVICE SRL	Acquisito di n. 1 Server multibaye (E. 18.)	43.671,20
U	2017	04/07/17	R	7229	1.07	2.02.01.99.999.02	9999.999	NEXT HARDWARE & SOFTWARE SPA	Monitor Asus e materiale per assemblaggio Computer (Franceschelli) (MEPA 3772980)	1.102,16

U	2018	23/05/18	R	5265	1.05	2.02.01.99.999.01	0304.010	NG LABTEC S.r.l. Unipersonale	Upgrade telecamera e sorgente per sistema Camisizer - Lo strumento CAMISIZER è utilizzato per l'analisi granulometrica dei prodotti esplosivi fini nell'ambito delle attività del laboratorio di sedimentologia - Prog. Crastadi	9.075,58
U	2018	04/12/18	R	13889	1.07	1.03.02.02.002.01	0865.030	NICOLOSI IACOPO	MISS. PIANI DI CASCINA DEL 05/12/2018 DI I. NICOLOSI	35,00
U	2018	07/12/18	R	14054	1.04	1.03.02.02.002.01	0890.010	NICOLOSI MARCO	MISSIONE N. 806 DAL 13/12/2018 AL 14/12/2018 PELORITANI - PROSPEZIONI IDROGEOLOGICHE	96,00
U	2018	02/08/18	R	8488	1.05	1.03.02.99.999.01	0304.010	Nicotra Francesca	Incarico di prestazione occasionale per lo svolgimento di attività amministrative dirette allo svolgimento dell'attività negoziale della sezione di Catania - Ref. Rappa	4.520,84
U	2018	19/11/18	R	14899	1.01	1.03.02.99.999.01	0769.010	NOLET AUGUSTINUS	Rimborso spese per Dr A. Nolet - AB Member, Parigi nov 2018	159,00
U	2018	22/10/18	R	11482	1.10	2.02.01.99.999.02	9999.999	NONSOLOMODULI SNCdi Coreani &	Acquisito n. 3 postazioni informatiche (pc + monitor)	2.960,94
U	2018	14/11/18	R	12701	1.01	1.03.02.07.006	9999.999	NOVOE S.R.L.	RDO 2120110: Gsute Business License Durata 18 mesi	160.671,56
U	2018	31/05/18	R	5630	1.06	1.03.02.99.999.01	0900.190	NORWEGIAN GEOTECHNICAL INSTITUTE	contributo per l'esecuzione del modello MPTS18	18.320,00
U	2018	03/12/18	R	13761	1.08	1.03.02.02.002.01	0876.010	NOSTRO CONCETTA	Missione del 5/12/18 a Cantalice(R)re Rieti per partecipare all'incontro conclusivo del progetto con ITO di Cantalice	15,00
U	2018	23/10/18	R	11569	1.09	1.03.02.99.999.01	0813.010	NOWHERE SRL	Docupaggio in lingua inglese di video. SOCIETY	420,00
U	2018	09/10/18	R	10886	1.01	1.03.01.02.008	9999.999	Nuova Meccanica srl	Fornitura materiale e lavorazione POM secondo disegni INGV OFF 125 INGV - Progetto ROSPO Rich. D'Atena E	1.061,40
U	2018	27/11/18	R	13498	1.02	1.03.01.02.008	9999.999	NUOVA SIRAN S.R.L.	BATTERIE PER GRAVIMETRO ASSOLUTO E RELATIVO (BERRINO)	637,94
U	2018	12/09/18	R	9589	1.01	1.03.02.04.004.02	9999.999	Obem srl	Corso Oroni Rich. Di Persio Manuele	960,00
U	2015	31/03/18	R	3135	1.06	1.03.02.99.999.01	0702.010	ODORISIO HOTEL&RISTORANTE FRANCO	SERVIZIO SOMMINISTRAZIONE PASTI	1.200,00
U	2015	28/05/18	R	5682	1.06	1.03.02.99.999.01	0702.010	ODORISIO HOTEL&RISTORANTE FRANCO	Pernotti 19/23-04-2015 per Congresso Inqua	800,00
U	2018	04/05/18	R	4302	1.05	1.03.01.02.999.01	0304.010	Officina Marietta S.R.L.S.	N. 12 Paletti in acciaio inox - E' necessario l'acquisto di paletti in acciaio inox sulla cui sommità verranno agganciati i prismi topografici del sistema Theodoros per il monitoraggio del versante della Scara del fuoco di Stromboli - Prog. Borfote	1.024,80
U	2018	07/06/18	R	6007	1.09	1.03.02.99.999.01	0595.010	OGS	Convegno Evento Trieste OGS 8 Giugno 2018	360,00
U	2018	03/08/18	R	8531	1.01	1.02.01.99.999	9999.999	OGS	Imposta di bollo per accordo di collaborazione stipulato in data 27/6/18 INGV/OGS	16,00
U	2018	30/05/18	R	8922	1.03	1.03.02.07.004	9999.999	OK COPY ITALIA S.R.L.	noieggio stampante multifunzione	806,22
U	2018	18/09/18	R	9774	1.03	1.03.02.07.004	9999.999	OK COPY ITALIA S.R.L.	noieggio fotocopiatrice	991,43
U	2018	06/07/18	R	7397	1.01	2.02.01.03.999	9999.012	OK UFFICIO ARREDAMENTI SRL	RDO N. 2024644 Acquisto n. 2 sedute ergonomiche KOMFORT SPINE per postazione lavorativa - Rich. Flaminia Vincenzo e Alparone Salvatore Claudio	73,20
U	2018	10/12/18	R	14214	1.10	1.03.02.02.002.01	0795.010	OLIVIERI MARCO	Missione di Marco Olivieri a Pisa del 03-04/12/2018 per riunione con Dott. Giunchi	127,50
U	2018	21/12/18	R	14808	1.06	1.03.01.02.999.01	0550.010	OMEGA ENGINEERING LIMITED	termocoppia- V.Misti	1.500,00
U	2017	01/08/17	R	8062	1.01	1.03.02.05.999.01	9999.999	ORAKOM SRL	MEPA 3790918 connettività stazione sismica Sala Costante 24 mesi Rich. Diellio A	215,18
U	2018	12/11/18	R	12642	1.02	1.03.02.02.002.01	0304.010	ORAZI MASSIMO	MISSIONE DEL 13/11/2018 A STROMBOLI PERGG. 8 PER MANUTENZIONE RETE SISMICA	1.314,00
U	2018	28/11/18	R	13564	1.02	1.03.02.02.002.02	9999.999	ORAZI MASSIMO	MISSIONE DEL 27/11/2018 A ROMA PER RIUNIONE	84,70
U	2018	05/12/18	R	13912	1.02	1.03.02.02.002.01	0304.010	ORAZI MASSIMO	MISSIONE DEL 04/12/2018 AREA CRATERE VESUVIO PER MANUTENZIONE RETE SISMICA	17,40
U	2016	31/12/16	R	14754	1.01	1.03.02.01.001	9999.999	Organi dell'Ente	liquidazione compensi indennità 2016	768,34
U	2016	15/07/16	R	7507	1.01	1.03.02.02.999	9999.180	ORSA MAGGIORE HOTEL s.n.c. di	AFFITTO SALA CONFERENZE C/O HOTEL GARDEN DI VULCANO PER IL 7-9 LUGLIO PER WORKSHOP DELLA IAVCEI DI "VOLCANO SEISMOLOGY"	330,00
U	2018	18/05/18	R	5013	1.07	1.03.02.07.999.01	9999.999	ORSOLINI AMEDEO SPA	Viti in rame (2.000 pezzi) da utilizzare presso gli osservatori geomagnetici	1.030,90
U	2016	22/06/16	R	6424	1.01	1.03.02.10.001	9999.999	OSSERVATORIO XIMENIANO	Convizione INGV e Osservatorio Ximeniano per il recupero, riproduzione e restauro della documentazione e strumentazione storiche, divulgazione e valorizzazione del patrimonio storico e della tradizione scientifica. Terza e ultima annualità del contributo	15.000,00
U	2018	31/12/18	R	14955	1.06	1.03.02.99.999.01	0662.010	OSTERIA DA ANDREA S.A.S. DI SP	CENA SOCIALE PROGETTO	500,00
U	2018	20/04/18	R	3827	1.09	1.03.02.09.004	9999.999	OTIS SERVIZI S.R.L.	Manutenzione ascensore e montacarichi (F. Ist.)	2.049,60
U	2018	03/12/18	R	13814	1.09	1.03.02.09.004	9999.999	OTIS SERVIZI S.R.L.	Manutenzione straordinaria ascensore e montacarichi (F. Ist.)	317,20
U	2018	30/11/18	R	13710	1.01	1.03.01.01.002	9999.999	OXFORD UNIVERSITY PRESS	Pubblicazione articolo scientifico gyy427 Rich. Sangalli L	250,00
U	2018	11/11/18	R	14236	1.06	1.03.01.02.008	9999.999	PACE UTENSILI S.a.s	rettilifica e rinvivatura foretti - E Spagnuolo	722,24
U	2018	19/10/18	R	11456	1.06	1.03.02.02.002.01	0787.010	PACIELLO ROSSANA	miss a Washington (USA) del 9-15/12/2018	981,88
U	2014	11/11/14	R	12065	1.01	1.04.02.01.002	9999.999	PADULA ANTONIO	LIQUIDAZIONE TRATTAMENTO FINE SERVIZIO. 32 pannelli e 1 telone espositivo per l'allestimento al Festival della Scienza di Genova 2017	25.865,42
U	2017	05/10/17	R	10067	1.01	1.03.02.02.999	9999.030	PAGE SERVICE S.R.L.	cartografia etna e vesuvio in poliestere espanso	242,78
U	2017	11/10/17	R	10350	1.01	1.03.02.02.999	9999.030	PAGE SERVICE S.R.L.	MEPA 26696: n. 2 PVC adesivi e n. 5 pannelli in ferrite Rich. Riposati D.	481,90
U	2016	13/10/16	R	10989	1.01	1.03.02.02.999	9999.130	PAGE SERVICE S.R.L.	SOSTITUZIONE RESISTENZA ED	1.057,50
U	2018	03/12/18	R	14082	1.05	1.03.02.02.002.02	9999.999	PALANO MIMMO	INSTALLAZIONE SU STRUMENTAZIONE "LE NEO FLUXER"	6,80
U	2018	17/04/18	R	3663	1.04	1.03.02.09.004	9999.999	PANALYTICAL SRL	Intervento straordinario mensa	1.061,40
U	2018	10/10/18	R	10951	1.01	1.03.02.09.008	9999.999	PANDA sas di MANCIANELLOLUIGIA & C.	1 litro LST Heavy Liquid	610,00
U	2018	16/11/18	R	12935	1.10	1.03.01.02.999.01	0865.050	PANGEA	Missione del 5/12/18 a M.te Foce ATFO, Casa Castalda ATCC, Migliano ATMI	540,00
U	2018	06/12/18	R	14010	1.08	1.03.02.02.002.01	0304.010	PANTALEO DEBORA	MISSIONE DEL 11/12/18 a Casa Castalda, ATCC, Cesi, CESI, Gagliole, GAG1.	15,00
U	2018	11/12/18	R	14287	1.08	1.03.02.02.002.01	0304.010	PANTALEO DEBORA	miss a Sulmona (AQ) del 11/12/2018	13,00
U	2018	10/12/18	R	14223	1.06	1.03.02.02.002.02	9999.999	PANTOSTI DANIELA	MISSIONE N. 808 DAL 13/12/2018 AL 13/12/2018 CATANIA - RIUNIONE PON-EPOS	25,00
U	2018	07/12/18	R	14057	1.04	1.03.02.02.002.02	9999.999	PANONITA ANTONIO	MISSIONE DEL 30/11/18 presso la stazione sismica di Solutro a fine di completare i lavori che abbiamo iniziato giorno 21/11	27,60
U	2018	12/11/18	R	12587	1.10	1.03.02.02.002.01	0669.010	PAPALE PAOLO	Missione di Paolo Papale a Roma dell'08/11/2018 per partecipare ad un incontro al MISE	155,10
U	2018	12/11/18	R	12589	1.10	1.03.02.02.002.02	9999.999	PAPALE PAOLO	Missione di Paolo Papale a Reykjavik dall'11/11/18 al 14/11/18 per partecipare a progetto KMT	1.736,61
U	2018	22/10/18	R	11501	1.02	1.03.02.02.002.01	0865.055	PAPPALARDO LUCIA	MISSIONE DEL 24/11/2018 A GOTTINGEN (GERMANIA) GG. 7 PER DECOMPRESSIONE ROCCE VULCANICHE	674,79
U	2018	18/12/18	R	14615	1.10	1.03.02.02.002.01	0795.010	PARATORE MARIO	Missione di Mario Paratore a Firenze del 18/12/2018 per riunione operativa c/o Uffici della Regione Toscana	24,50
U	2018	12/11/18	R	14648	1.01	1.03.02.01.002	9999.999	PARTELLO FRANCESCO	MISSIONE DAL 15 AL 16/11/2018 A ROMAPER COMMISSIONE CONCORSO VR 13	415,77
U	2018	03/12/18	R	15172	1.01	1.03.02.02.002.02	9999.999	PARTELLO FRANCESCO	MISSIONE A ROMA DAL 12 AL 14/12/2018 PER COMMISSIONE CONCORSO	500,65
U	2018	19/12/18	R	14652	1.01	1.03.02.99.999.01	0450.010	PARLAI STEFANO	meeting Epos a Roma 7/11/2018	19,00
U	2018	30/11/18	R	13739	1.08	1.03.02.02.002.01	0304.010	PASSAFIUME GIUSEPPE	Missione del 30/11/18 presso la stazione sismica di Solutro a fine di completare i lavori che abbiamo iniziato giorno 21/11	18,00
U	2018	12/12/18	R	14353	1.08	1.03.02.02.002.01	0304.010	PASSAFIUME GIUSEPPE	Missione del 12/12/18 a Milazzo(ME)vista la necessità di ripristinare la stazione sismica in oggetto	17,50
U	2018	12/12/18	R	14356	1.08	1.03.02.02.002.01	0304.010	PASSAFIUME GIUSEPPE	Missione Palermo dal 28/11/2018 al 28/11/2018	10,33
U	2018	28/11/18	R	13931	1.05	1.03.02.02.002.01	0581.010	PATANE DOMENICO	MISSIONE DAL 22 AL 24/10/2018 A PALERMO PER COMPONENTE COMMISSIONE DI CONCORSO	119,40
U	2018	08/10/18	R	15004	1.01	1.03.02.01.002	9999.999	PATERNOSTER MICHELE	Rob 1623420 per n. 5 terminali rilevazione presenze Rich. Missori F.	154,40
U	2017	24/05/17	R	5448	1.01	1.03.01.02.008	9999.060	PC SYSTEM SRL		453,84

U	2018	17/10/18	R	11315	1.01	1.03.02.99.005.	9999.999	PELLECCHIA DARIO	Impegno per trasferta a Roma del 12-13/11/2018 per espletare il Concorso Pubblico BANDO VT-8 in qualità di membro della Commissione	125,90
U	2018	17/10/18	R	11316	1.01	1.03.02.99.005.	9999.999	PELLECCHIA DARIO	Impegno per trasferta a Roma del 05-08/11/2018 per espletare il Concorso Pubblico BANDO RIC-TERR-2018 in qualità di membro della Commissione	283,00
U	2018	03/12/18	R	15066	1.01	1.03.02.02.002.02	9999.108	PELLECCHIA DARIO	MISSIONE A ROMA DAL 11 AL 12/12/2018 PER ESPLETARE CONCORSO PUBBLICO BANDO D RIC TERR 2018 IN QUALITA' DI MEMBRO DI COMMISSIONE	204,05
U	2018	05/11/18	R	12461	1.05	1.03.02.02.002.02	9999.999	PELEGRINO DANIELE	Missione Piedimonte Etno del 05/11/2018 - Manutenzione stazione Gps permanente rete di monitoraggio vulcanico	10,33
U	2018	09/11/18	R	12550	1.05	1.03.02.02.002.01	0304.010	PELEGRINO DANIELE	Missione Piedimonte Etno del 09/11/2018 - Manutenzione stazione multiparametrica permanente rete di monitoraggio vulcanico	10,33
U	2018	08/11/18	R	12557	1.05	1.03.02.02.002.02	9999.999	PELEGRINO DANIELE	Missione Baglio del 08/11/2018 - Manutenzione stazione Gps permanente rete di monitoraggio vulcanico	10,33
U	2018	14/11/18	R	12788	1.05	1.03.02.02.002.01	0304.010	PELEGRINO DANIELE	Missione Monte Maletto del 14/11/2018 - Manutenzione stazione Gps permanente rete di monitoraggio vulcanico	10,33
U	2018	12/11/18	R	12815	1.05	1.03.02.02.002.01	0304.010	PELEGRINO DANIELE	Missione Brucoli del 12/11/2018 - Ripristino ponte radio	10,33
U	2018	15/11/18	R	13091	1.05	1.03.02.02.002.01	0304.010	PELEGRINO DANIELE	Missione Pizzi Deneri del 15/11/2018 - Manutenzione stazione rete di monitoraggio vulcanico	10,33
U	2018	13/11/18	R	13109	1.05	1.03.02.02.002.01	0304.010	PELEGRINO DANIELE	Missione Piedimonte etneo del 13/11/2018 - Manutenzione stazione Gps permanente rete di monitoraggio vulcanico	10,33
U	2018	21/11/18	R	13388	1.05	1.03.02.02.002.01	0304.010	PELEGRINO DANIELE	Missione Monte Crisamo del 21/11/2018 - Manutenzione stazione Gps permanente rete di monitoraggio vulcanico	10,33
U	2018	29/11/18	R	13959	1.05	1.03.02.02.002.01	0304.010	PELEGRINO DANIELE	Missione Monte Maletto del 29/11/2018 - Manutenzione stazioni rete di monitoraggio vulcanico	10,33
U	2018	04/12/18	R	14087	1.05	1.03.02.02.002.01	0304.010	PELEGRINO DANIELE	Missione Piedimonte Etno del 04/12/2018 - Manutenzione stazione Gps permanente rete di monitoraggio vulcanico	10,33
U	2018	30/11/18	R	14089	1.05	1.03.02.02.002.01	0304.010	PELEGRINO DANIELE	Missione Monte Fontane (o Cagliato) del 30/11/2018 - Sostituzione ricevitori Gps e antenna	10,33
U	2018	03/12/18	R	14091	1.05	1.03.02.02.002.01	0304.010	PELEGRINO DANIELE	Missione Monte Crisamo del 03/12/2018 - Manutenzione stazione Gps permanente rete di monitoraggio vulcanico	10,33
U	2018	07/12/18	R	14202	1.05	1.03.02.02.002.01	0304.010	PELEGRINO DANIELE	Missione Monte Gallo del 07/12/2018 - Manutenzione stazione Gps permanente rete di monitoraggio vulcanico	10,33
U	2018	06/12/18	R	14204	1.05	1.03.02.02.002.01	0304.010	PELEGRINO DANIELE	Missione Castoreale del 06/12/2018 - Manutenzione stazione Gps permanente ret di monitoraggio sismico	10,33
U	2018	14/12/18	R	14579	1.05	1.03.02.02.002.01	0304.010	PELEGRINO DANIELE	Missione Riposto del 14/12/2018 - Manutenzione stazione Gps permanente rete di monitoraggio vulcanico	10,33
U	2018	17/12/18	R	14890	1.05	1.03.02.02.002.02	9999.999	PELEGRINO DANIELE	Missione Favara del 17/12/2018 - Manutenzione stazione Gps permanente rete di monitoraggio sismico	10,33
U	2018	18/12/18	R	14892	1.05	1.03.02.02.002.02	9999.999	PELEGRINO DANIELE	Missione Piedimonte Etno del 18/12/2018 - Manutenzione stazione Gps permanente rete di monitoraggio vulcanico	10,33
U	2018	20/12/18	R	14720	1.05	1.03.02.02.002.02	9999.999	PELEGRINO DANIELE	Missione Piedimonte Etno del 20/12/2018 - Manutenzione stazione Gps permanente rete di monitoraggio vulcanico	10,33
U	2018	07/12/18	R	14052	1.04	1.03.02.02.002.01	0890.010	PELLERITO SANTINO	MISSIONE N. 812 DAL 13/12/2018 AL 14/12/2018 MONTI PELICRIANI - RILIEVI IDROGEOLOGICI - RICONSEGNA MATERIALE RIPARATO DA BUENOS AIRES (MARTINI)	96,00
U	2016	30/08/18	R	8814	1.02	1.03.02.99.999.01	0335.030	PELLONE GROUP DI PELLONE GAETA	MISSIONE DEL 12-13/12/2018 AD ISCHIA PER EFFETTUARE SOPRALLUOGHI PER RILIEVI CON DRONE	1.734,42
U	2018	13/12/18	R	14430	1.02	1.03.02.02.002.01	0900.130	PELUSO ROSARIO	MISS 21-22-10-2018 A ROMA	226,65
U	2018	18/10/18	R	11349	1.01	1.03.02.99.005.	9999.999	PENNACCHIONI GIORGIO	IMPEGNO PER TRASFERITA A ROMA DEL 30-31/10/2018 PER COMMISSIONE DI CONCORSO Bando E- RIC - TERR - 2018	156,40
U	2018	24/10/18	R	11723	1.01	1.03.02.99.005.	9999.999	PENNACCHIONI GIORGIO	PREST. OCC. - RICOSTRUZIONE DELLE DINAMICHE ERUTTIVE COLLI ALBANI "SAIA" PER MESI 2	210,18
U	2018	09/10/18	R	10879	1.02	1.03.02.99.999.01	0865.027	PENSA ALESSANDRA	Catering per General assembly meeting progetto ELMO DEV	4.000,00
U	2018	20/12/18	R	14732	1.07	1.03.02.99.999.01	0796.010	PEPE CATERING DUE SRL	miss a Barcellona dal 18 al 21/11/2018	1.855,00
U	2018	15/11/18	R	12858	1.06	1.03.02.02.002.01	0662.010	Perfetti Paolo	miss a Barcellona del 26-30/11/2018	461,90
U	2018	15/11/18	R	12859	1.06	1.03.02.02.002.01	0662.010	Perfetti Paolo	MISS A LOVANO (BELGIO) DEL 4-10/11/2018 DI L. PERRONE	442,51
U	2018	31/10/18	R	12025	1.07	1.03.02.02.002.02	9999.999	PERRONE LOREDANA	MISS. A PECHINO DEL 14-19/11/2018 DI L. PERRONE	1.506,11
U	2018	12/11/18	R	12572	1.07	1.03.02.02.002.01	0847.010	PERRONE LOREDANA	FONDI ESTERNI ANNO 2018	1.029,80
U	2018	22/01/18	R	210	1.01	1.01.01.02.999.01	0147.010	PERSONALE INGV	FONDI ESTERNI ANNO 2018	2.736,23
U	2018	22/01/18	R	211	1.01	1.01.01.02.999.01	0304.010	PERSONALE INGV	FONDI ESTERNI ANNO 2018	124.617,65
U	2018	22/01/18	R	212	1.01	1.01.01.02.999.01	0304.020	PERSONALE INGV	FONDI ESTERNI ANNO 2018	4.911,51
U	2018	22/01/18	R	214	1.01	1.01.01.02.999.01	0304.023	PERSONALE INGV	FONDI ESTERNI ANNO 2018	12.016,52
U	2018	22/01/18	R	216	1.01	1.01.01.02.999.01	0477.010	PERSONALE INGV	FONDI ESTERNI ANNO 2018	1.331,50
U	2018	22/01/18	R	218	1.01	1.01.01.02.999.01	0514.010	PERSONALE INGV	FONDI ESTERNI ANNO 2018	689,05
U	2018	22/01/18	R	219	1.01	1.01.01.02.999.01	0515.010	PERSONALE INGV	FONDI ESTERNI ANNO 2018	1.727,83
U	2018	22/01/18	R	221	1.01	1.01.01.02.999.01	0525.010	PERSONALE INGV	FONDI ESTERNI ANNO 2018	249,78
U	2018	22/01/18	R	222	1.01	1.01.01.02.999.01	0530.010	PERSONALE INGV	FONDI ESTERNI ANNO 2018	19.425,00
U	2018	22/01/18	R	223	1.01	1.01.01.02.999.01	0538.010	PERSONALE INGV	FONDI ESTERNI ANNO 2018	989,96
U	2018	22/01/18	R	227	1.01	1.01.01.02.999.01	0545.010	PERSONALE INGV	FONDI ESTERNI ANNO 2018	635,31
U	2018	22/01/18	R	228	1.01	1.01.01.02.999.01	0550.010	PERSONALE INGV	FONDI ESTERNI ANNO 2018	6.029,01
U	2018	22/01/18	R	229	1.01	1.01.01.02.999.01	0555.010	PERSONALE INGV	FONDI ESTERNI ANNO 2018	2.875,84
U	2017	18/01/17	R	230	1.01	1.01.01.02.999.01	0766.010	PERSONALE INGV	FONDI ESTERNI ANNO 2017	2.567,16
U	2018	22/01/18	R	230	1.01	1.01.01.02.999.01	0595.020	PERSONALE INGV	FONDI ESTERNI ANNO 2018	2.614,14
U	2018	22/01/18	R	231	1.01	1.01.01.02.999.01	0606.020	PERSONALE INGV	FONDI ESTERNI ANNO 2018	751,94
U	2018	22/01/18	R	232	1.01	1.01.01.02.999.01	0606.030	PERSONALE INGV	FONDI ESTERNI ANNO 2018	104,45
U	2018	22/01/18	R	234	1.01	1.01.01.02.999.01	0608.010	PERSONALE INGV	FONDI ESTERNI ANNO 2018	733,72
U	2018	22/01/18	R	239	1.01	1.01.01.02.999.01	0680.010	PERSONALE INGV	FONDI ESTERNI ANNO 2018	727,35
U	2018	22/01/18	R	240	1.01	1.01.01.02.999.01	0708.010	PERSONALE INGV	FONDI ESTERNI ANNO 2018	847,08
U	2018	22/01/18	R	243	1.01	1.01.01.02.999.01	0730.010	PERSONALE INGV	FONDI ESTERNI ANNO 2018	1.249,82
U	2018	22/01/18	R	245	1.01	1.01.01.02.999.01	0736.010	PERSONALE INGV	FONDI ESTERNI ANNO 2018	69,06
U	2017	18/01/17	R	246	1.01	1.01.01.02.999.01	0806.010	PERSONALE INGV	FONDI ESTERNI ANNO 2017	67,40
U	2017	18/01/17	R	249	1.01	1.01.01.02.999.01	0842.010	PERSONALE INGV	FONDI ESTERNI ANNO 2017	459,89
U	2018	22/01/18	R	249	1.01	1.01.01.02.999.01	0749.010	PERSONALE INGV	FONDI ESTERNI ANNO 2018	2.029,37
U	2017	18/01/17	R	251	1.01	1.01.01.02.999.01	0997.999	PERSONALE INGV	FONDI ESTERNI ANNO 2017	530,25
U	2018	22/01/18	R	251	1.01	1.01.01.02.999.01	0756.010	PERSONALE INGV	FONDI ESTERNI ANNO 2018	1.490,44
U	2018	22/01/18	R	259	1.01	1.01.01.02.999.01	0764.010	PERSONALE INGV	FONDI ESTERNI ANNO 2018	715,26
U	2018	22/01/18	R	260	1.01	1.01.01.02.999.01	0766.010	PERSONALE INGV	FONDI ESTERNI ANNO 2018	1.934,43
U	2018	22/01/18	R	261	1.01	1.01.01.02.999.01	0768.010	PERSONALE INGV	FONDI ESTERNI ANNO 2018	848,97
U	2018	22/01/18	R	262	1.01	1.01.01.02.999.01	0769.010	PERSONALE INGV	FONDI ESTERNI ANNO 2018	6.335,30
U	2018	22/01/18	R	263	1.01	1.01.01.02.999.01	0783.010	PERSONALE INGV	FONDI ESTERNI ANNO 2018	4.298,12
U	2018	22/01/18	R	265	1.01	1.01.01.02.999.01	0786.010	PERSONALE INGV	FONDI ESTERNI ANNO 2018	1.751,53
U	2018	22/01/18	R	266	1.01	1.01.01.02.999.01	0788.010	PERSONALE INGV	FONDI ESTERNI ANNO 2018	368,31
U	2018	22/01/18	R	271	1.01	1.01.01.02.999.01	0800.010	PERSONALE INGV	FONDI ESTERNI ANNO 2018	5.270,78
U	2018	22/01/18	R	274	1.01	1.01.01.02.999.01	0801.010	PERSONALE INGV	FONDI ESTERNI ANNO 2018	1.262,14
U	2018	22/01/18	R	275	1.01	1.01.01.02.999.01	0803.010	PERSONALE INGV	FONDI ESTERNI ANNO 2018	1.395,49
U	2018	22/01/18	R	276	1.01	1.01.01.02.999.01	0817.010	PERSONALE INGV	FONDI ESTERNI ANNO 2018	544,12
U	2018	22/01/18	R	278	1.01	1.01.01.02.999.01	0828.010	PERSONALE INGV	FONDI ESTERNI ANNO 2018	1.245,87
U	2018	22/01/18	R	279	1.01	1.01.01.02.999.01	0832.010	PERSONALE INGV	FONDI ESTERNI ANNO 2018	1.836,01
U	2018	22/01/18	R	280	1.01	1.01.01.02.999.01	0834.010	PERSONALE INGV	FONDI ESTERNI ANNO 2018	1.230,50

U	2018	22/01/18	R	2811.01	1.01.01.02.999.01	0835.010	PERSONALE INGV	FONDI ESTERNI ANNO 2018	1.455,04
U	2018	22/01/18	R	2821.01	1.01.01.02.999.01	0836.010	PERSONALE INGV	FONDI ESTERNI ANNO 2018	791,85
U	2018	22/01/18	R	2831.01	1.01.01.02.999.01	0839.010	PERSONALE INGV	FONDI ESTERNI ANNO 2018	368,31
U	2018	22/01/18	R	2871.01	1.01.01.02.999.01	0849.020	PERSONALE INGV	FONDI ESTERNI ANNO 2018	143,39
U	2018	22/01/18	R	2881.01	1.01.01.02.999.01	0850.010	PERSONALE INGV	FONDI ESTERNI ANNO 2018	159,79
U	2018	22/01/18	R	2891.01	1.01.01.02.999.01	0856.010	PERSONALE INGV	FONDI ESTERNI ANNO 2018	1.215,39
U	2018	22/01/18	R	2901.01	1.01.01.02.999.01	0856.020	PERSONALE INGV	FONDI ESTERNI ANNO 2018	4.733,96
U	2018	22/01/18	R	2911.01	1.01.01.02.999.01	0857.010	PERSONALE INGV	FONDI ESTERNI ANNO 2018	2.320,57
U	2018	22/01/18	R	2931.01	1.01.01.02.999.01	0861.040	PERSONALE INGV	FONDI ESTERNI ANNO 2018	1.716,27
U	2018	22/01/18	R	2961.01	1.01.01.02.999.01	0865.010	PERSONALE INGV	FONDI ESTERNI ANNO 2018	59.700,50
U	2018	22/01/18	R	2971.01	1.01.01.02.999.01	0866.010	PERSONALE INGV	FONDI ESTERNI ANNO 2018	125,35
U	2018	22/01/18	R	2981.01	1.01.01.02.999.01	0879.010	PERSONALE INGV	FONDI ESTERNI ANNO 2018	1.054,53
U	2018	22/01/18	R	2991.01	1.01.01.02.999.01	0880.010	PERSONALE INGV	FONDI ESTERNI ANNO 2018	423,06
U	2018	22/01/18	R	3021.01	1.01.01.02.999.01	0886.010	PERSONALE INGV	FONDI ESTERNI ANNO 2018	1.720,50
U	2018	22/01/18	R	3031.01	1.01.01.02.999.01	0889.010	PERSONALE INGV	FONDI ESTERNI ANNO 2018	6.621,88
U	2018	22/01/18	R	3061.01	1.01.01.02.999.01	0997.999	PERSONALE INGV	FONDI ESTERNI ANNO 2018	406,99
U	2018	15/02/18	R	1209.01	1.01.01.02.999.01	0888.010	PERSONALE INGV	FONDI ESTERNI ANNO 2018	371,54
U	2018	22/03/18	R	2185.01	1.01.01.02.999.01	0530.020	PERSONALE INGV	FONDI ESTERNI ANNO 2018	1.472,69
U	2018	22/03/18	R	2188.01	1.01.01.02.999.01	0853.010	PERSONALE INGV	FONDI ESTERNI ANNO 2018	104,13
U	2018	22/03/18	R	2517.01	1.01.01.02.999.01	0898.020	PERSONALE INGV	FONDI ESTERNI ANNO 2018	366,08
U	2018	21/05/18	R	4984.01	1.01.01.02.999.01	0875.010	PERSONALE INGV	FONDI ESTERNI ANNO 2018	368,31
U	2018	21/05/18	R	4995.01	1.01.01.02.999.01	0893.010	PERSONALE INGV	FONDI ESTERNI ANNO 2018	15.209,02
U	2018	21/05/18	R	4997.01	1.01.01.02.999.01	0885.010	PERSONALE INGV	FONDI ESTERNI ANNO 2018	1.378,62
U	2018	14/06/18	R	6455.01	1.01.01.02.999.01	0890.010	PERSONALE INGV	FONDI ESTERNI ANNO 2018	7.312,96
U	2018	14/06/18	R	6457.01	1.01.01.02.999.01	0892.010	PERSONALE INGV	FONDI ESTERNI ANNO 2018	418,06
U	2018	14/06/18	R	6458.01	1.01.01.02.999.01	0892.020	PERSONALE INGV	FONDI ESTERNI ANNO 2018	418,06
U	2018	14/06/18	R	6460.01	1.01.01.02.999.01	0918.010	PERSONALE INGV	FONDI ESTERNI ANNO 2018	368,31
U	2018	19/07/18	R	7889.01	1.01.01.02.999.01	0861.080	PERSONALE INGV	FONDI ESTERNI ANNO 2018	423,30
U	2018	19/07/18	R	7890.01	1.01.01.02.999.01	0883.010	PERSONALE INGV	FONDI ESTERNI ANNO 2018	1.884,61
U	2018	19/07/18	R	7891.01	1.01.01.02.999.01	0897.010	PERSONALE INGV	FONDI ESTERNI ANNO 2018	368,31
U	2018	01/08/18	R	8441.01	1.01.01.02.999.01	0796.010	PERSONALE INGV	FONDI ESTERNI ANNO 2018	1.244,85
U	2018	01/08/18	R	8442.01	1.01.01.02.999.01	0915.010	PERSONALE INGV	FONDI ESTERNI ANNO 2018	847,08
U	2018	11/09/18	R	9533.01	1.01.01.02.999.01	0755.010	PERSONALE INGV	FONDI ESTERNI ANNO 2018	1.423,48
U	2018	11/09/18	R	9534.01	1.01.01.02.999.01	0898.010	PERSONALE INGV	FONDI ESTERNI ANNO 2018	423,30
U	2018	11/09/18	R	9535.01	1.01.01.02.999.01	0910.010	PERSONALE INGV	FONDI ESTERNI ANNO 2018	104,13
U	2018	10/10/18	R	10956.01	1.01.01.02.999.01	0698.033	PERSONALE INGV	FONDI ESTERNI ANNO 2018	821,95
U	2018	10/10/18	R	10957.01	1.01.01.02.999.01	0897.010	PERSONALE INGV	FONDI ESTERNI ANNO 2018	368,31
U	2018	10/10/18	R	10958.01	1.01.01.02.999.01	0937.010	PERSONALE INGV	FONDI ESTERNI ANNO 2018	422,92
U	2018	14/11/18	R	12766.01	1.01.01.02.999.01	0464.010	PERSONALE INGV	FONDI ESTERNI ANNO 2018	368,31
U	2018	14/11/18	R	12767.01	1.01.01.02.999.01	0881.010	PERSONALE INGV	FONDI ESTERNI ANNO 2018	104,45
U	2018	14/11/18	R	12768.01	1.01.01.02.999.01	0867.010	PERSONALE INGV	FONDI ESTERNI ANNO 2018	726,52
U	2018	14/11/18	R	12771.01	1.01.01.02.999.01	0913.010	PERSONALE INGV	FONDI ESTERNI ANNO 2018	1.018,18
U	2017	31/12/17	R	14012.01	1.03.02.17.001	9999.999	PERSONALE INGV	SPESA COMMISSIONI FORNITURA BUONI PASTO DA OTTOBRE-DICEMBRE 2017	11,50
U	2017	31/12/17	R	14062.01	1.01.01.02.999.01	0304.040	PERSONALE INGV	Saldo emolumenti accessori DPC 2017	119.275,83
U	2017	31/12/17	R	14101.01	1.01.01.02.999.01	0783.011	PERSONALE INGV	LIQUIDAZIONE EMOL. ACCESSORI ARISTOTILE ANNO 2017	1.711,09
U	2017	31/12/17	R	14203.01	1.01.01.01.008.03	9999.999	PERSONALE INGV	saldo emolumenti accessori 2017	332.687,65
U	2017	31/12/17	R	14204.01	1.01.01.01.008.03	9999.999	PERSONALE INGV	saldo emolumenti accessori 2017	25.129,10
U	2017	31/12/17	R	14205.01	1.01.01.01.004.02	9999.999	PERSONALE INGV	saldo emolumenti accessori Direzioni	
U	2017	31/12/17	R	14206.01	1.01.01.01.004.01	9999.999	PERSONALE INGV	Sezione/Struttura 2017	68.500,00
U	2017	31/12/17	R	14207.01	1.03.02.01.008.01	9999.999	PERSONALE INGV	saldo emolumenti accessori 2017	18.214,02
U	2017	31/12/17	R	14208.01	1.01.01.01.002	9999.999	PERSONALE INGV	saldo 2017	29.660,40
U	2017	31/12/17	R	14209.01	1.01.02.01.001	9999.999	PERSONALE INGV	indennità RUF 2017	100.022,70
U	2017	31/12/17	R	14211.01	1.03.02.13.005	9999.999	PERSONALE INGV	contr. RUF 2017	23.063,00
U	2017	31/12/17	R	14211.01	1.03.02.13.005	9999.999	PERSONALE INGV	saldo 2017	12.949,55
U	2017	31/12/17	R	14241.01	1.01.01.01.004.02	9999.999	PERSONALE INGV	saldo emolumenti accessori I III livello - ANNO 2017	73.612,45
U	2017	31/12/17	R	14242.01	1.01.01.01.008.02	9999.999	PERSONALE INGV	saldo emolumenti accessori I III livello - anno 2017	16.160,92
U	2016	31/12/16	R	14651.01	1.01.01.02.999.01	0304.040	PERSONALE INGV	ind. accessorie anno 2016	16.552,70
U	2016	31/12/16	R	14652.01	1.01.01.01.004.03	9999.999	PERSONALE INGV	saldo 2016	62.238,32
U	2016	31/12/16	R	14793.01	1.01.01.01.004.01	9999.999	PERSONALE INGV	saldo 2016	13.334,84
U	2016	31/12/16	R	14795.01	1.01.01.01.008.01	9999.999	PERSONALE INGV	saldo 2016	11.856,15
U	2016	31/12/16	R	14798.01	1.03.02.01.001	9999.999	PERSONALE INGV	saldo 2016	37.903,24
U	2014	31/12/14	R	14856.01	1.01.01.02.999.01	0304.040	PERSONALE INGV	saldo 2014	75,51
U	2016	31/12/16	R	14874.01	1.01.01.01.004.02	9999.999	PERSONALE INGV	Saldo 2016	68.500,00
U	2018	31/12/18	R	14948.01	7.01.02.99.999	9999.999	PERSONALE INGV	Dicembre 2018 - versamento rate cessione v pers. INGV	39.228,97
U	2018	31/12/18	R	15010.01	7.01.02.02.001	9999.999	PERSONALE INGV	DICEMBRE 2018 - VERSAMENTO RITENUTE PREVIDENZIALI PERS. INGV	557.070,89
U	2018	31/12/18	R	15011.01	1.02.01.01.001	9999.999	PERSONALE INGV	DICEMBRE 2018 - VERSAMENTO IRAP PERS. INGV	405.770,91
U	2018	31/12/18	R	15012.01	7.01.99.99.999.01	9999.999	PERSONALE INGV	DICEMBRE 2018 - VERSAMENTO IRAP PERS. INGV IN POSIZIONE DI COMANDO	549,34
U	2018	31/12/18	R	15013.01	7.01.02.01.001	9999.999	PERSONALE INGV	DICEMBRE 2018 - VERSAMENTO DI RITENUTE ERARIALI PERS. INGV	1.925.902,26
U	2018	31/12/18	R	15014.01	1.01.02.01.001	9999.999	PERSONALE INGV	DICEMBRE 2018 - VERSAMENTO CONTRIBUTI PERS. INGV TEMPO INDETERMINATO	1.143.588,76
U	2018	31/12/18	R	15015.01	7.01.99.99.999.01	9999.999	PERSONALE INGV	DICEMBRE 2018 - VERSAMENTO CONTRIBUTI PERS. INGV IN POS. DI COMANDO	1.544,17
U	2018	31/12/18	R	15028.01	1.02.01.99.999	9999.999	PERSONALE INGV	DICEMBRE 2018 - VERSAMENTO IVA INTRA UE - REVERSE CHARGE	6.158,77
U	2018	31/12/18	R	15030.01	1.01.02.01.001	9999.999	PERSONALE INGV	DICEMBRE 2018 - VERS. CONTRIBUTI FONDO PENSIONE PERSEO-SIRIO	646,50
U	2018	31/12/18	R	15031.01	7.01.02.02.001	9999.999	PERSONALE INGV	DICEMBRE 2018 - VERS. RATE RICONGIUNZIONE PERIODO ASSIC. LEGGE 29/1979 E PERIODI ASSICURATIVI AI FINI PENSIONISTICI	1.302,29
U	2018	31/12/18	R	15036.01	1.01.02.01.999	9999.999	PERSONALE INGV	DICEMBRE 2018 - VERS. CONTR. SU PERS. INGV ART. 23	12,00
U	2018	31/12/18	R	15068.01	1.01.01.02.999.01	0304.040	PERSONALE INGV	Gennaio 2019 - ARRETRATI VOCI ACCESSORIE	117.552,83
U	2018	31/12/18	R	15069.01	1.01.01.02.999.01	0783.011	PERSONALE INGV	ARRETRATI STIP	388,00
U	2018	31/12/18	R	15070.01	1.01.01.01.004.03	9999.999	PERSONALE INGV	ARRETRATI STIP	11.787,12
U	2018	31/12/18	R	15071.01	1.01.01.01.004.02	9999.999	PERSONALE INGV	ARRETRATI STIP	52,15
U	2018	31/12/18	R	15072.01	1.03.02.01.001	9999.999	PERSONALE INGV	ARRETRATI STIP	10.039,92
U	2018	31/12/18	R	15073.01	1.01.01.02.999.01	9997.999	PERSONALE INGV	ARRETRATI STIP	4.093,40
U	2018	31/12/18	R	15074.01	1.01.01.01.002	9999.999	PERSONALE INGV	ARRETRATI STIP	193.346,56
U	2018	31/12/18	R	15088.01	1.10.99.99.999	9999.999	PERSONALE INGV	ARRETRATI STIP	3,74
U	2018	31/12/18	R	15148.01	1.01.01.01.004.03	9999.999	PERSONALE INGV	ARRETRATI STIP	394.723,70
U	2018	31/12/18	R	15149.01	1.01.01.01.008.03	9999.999	PERSONALE INGV	ARRETRATI STIP	15.219,39
U	2018	31/12/18	R	15150.01	1.01.01.02.999.01	0304.040	PERSONALE INGV	saldo emolumenti accessori 2018 personale INGV arretrati voci accessorie personale INGV2018	15.219,39
U	2018	31/12/18	R	15151.01	1.03.02.13.005	9999.999	PERSONALE INGV	saldo emolumenti accessori 2018	68.723,21
U	2018	31/12/18	R	15156.01	1.03.02.01.001	9999.999	PERSONALE INGV	Arretrati F.do assistenza personale INGV 2018	88.437,57
U	2018	31/12/18	R	15167.01	1.01.01.02.999.01	0304.041	PERSONALE INGV	saldo 2018	37.442,10
U	2018	31/12/18	R	15168.01	1.03.02.99.999.01	0304.011	PERSONALE INGV	emolumenti accessori DPC integr 040	121.713,11
U	2018	31/12/18	R	15183.01	1.03.02.01.008.01	9999.999	PERSONALE INGV	emolumenti accessori DPC integr 040	4.491,89
U	2018	31/12/18	R	15184.01	1.01.01.01.004.02	9999.999	PERSONALE INGV	saldo 2018 per indennità di risultato 2018	17.632,10
U	2018	31/12/18	R	15185.01	1.01.01.01.004.02	9999.999	PERSONALE INGV	Saldo 2018 per Indennità Direzioni	68.400,00
U	2018	31/12/18	R	15186.01	1.01.01.01.004.01	9999.999	PERSONALE INGV	saldo emolumenti accessori 2018	25.873,03
U	2018	31/12/18	R	15186.01	1.01.01.01.004.01	9999.999	PERSONALE INGV	saldo 2018 per indennità di risultato 2018 e posizione parte variabile	17.709,82
U	2018	31/12/18	R	15187.01	1.01.01.01.002	9999.999	PERSONALE INGV	Saldo 2018	12.415,41
U	2018	31/12/18	R	15188.01	1.01.01.01.002	9999.999	PERSONALE INGV	Arretrati retribuzione tabellare 2018	258,07
U	2018	15/04/18	R	15341.01	1.01.01.01.002	9999.999	PERSONALE INGV	indennità RUF 2017/2018	280.181,27
U	2015	31/12/15	R	15463.01	1.01.01.01.004.02	9999.999	PERSONALE INGV		

U	2018	27/11/18	R	13517	1.07	1.03.02.10.001.	9999.999	PETRACCA EMANUELE	Proroga contratto di collaborazione professionale per il periodo 16/12/2018-15/12/2019 del Dott. Emanuele Petracca (12 mesi)	11.419,20
U	2018	05/10/18	R	10661	1.08	1.03.02.07.999.01	9999.999	Petrolati Massimo lavori edili	MISSIONE A BOLOGNA DEL 17/11/2018 GG.5 CONVEGNI CNGTS	3.123,20
U	2018	05/10/18	R	10694	1.02	1.03.02.02.002.01	0865.053	PETROSINO SIMONA	MISSIONE A VIENNA DEL 06/04/2019 PER 5 GG. PER CONVEGNO EGU 2019	659,40
U	2018	19/12/18	R	14667	1.02	1.03.02.02.002.02	9999.999	PETROSINO SIMONA	Missione a Livorno dal 5 al 6/12/18 per partecipare all'incontro MISE	1.500,00
U	2018	04/12/18	R	13885	1.08	1.03.02.02.002.01	0889.040	PEZZO GIUSEPPE	MISSIONE GIUSEPPE PEZZO - BOLOGNA 14 DICEMBRE 2018	95,39
U	2018	13/12/18	R	14400	1.09	1.03.02.02.002.01	0943.010	PEZZO GIUSEPPE	MISS. A SAO JOSE - DOS CAMPOS (SAN PAOLO - BRASILE) DEL 11-23/11/2018 DI M. PEZZOPANE	119,00
U	2018	03/10/18	R	10563	1.07	1.03.02.02.002.02	9999.999	PEZZOPANE MICHAEL	MISS. L'AQUILA DEL 09/01/2019 DI M. PEZZOPANE	629,65
U	2018	31/12/18	R	14980	1.07	1.03.02.02.002.02	9999.999	PEZZOPANE MICHAEL	MANUTENZIONE POMPE PFEIFFER	11,00
U	2018	19/07/18	R	7841	1.02	1.03.02.09.004.	9999.999	PFEIFFER VACUUM ITALIA S.P.A.	MISSIONE DEL 13/12/2018	742,98
U	2018	12/12/18	R	14390	1.03	1.03.02.02.002.01	0846.020	PIANGIAMORE GIOVANNA	Missione del 21/12/2018	60,00
U	2018	20/12/18	R	14734	1.03	1.03.02.02.002.01	0706.010	PICCARREDA DAVIDE FRANCESCO VIN	Missione di Davide Piccini Santa Fiora del 28/11/2018 per manutenzione stazioni sismiche	138,80
U	2018	30/11/18	R	13711	1.10	1.03.02.02.002.01	0795.010	PICCINI DAVIDE	MISSIONE A VULCANO DEL 17/08/2019 PER ATTIVITA' DIVULGAZIONE SCIENTIFICA	9,00
U	2018	01/08/18	R	15157	1.01	1.03.02.02.002.02	9999.999	PICCIONE CATERINA	MISSIONE A ROMA DAL 5 AL 7/12/2018 PER ATTIVITA' DI SERVIZIO PRESSO LA SEDE CENTRALE	2,45
U	2018	03/12/18	R	15158	1.01	1.03.02.02.002.02	9999.999	PICCIONE CATERINA	RIMBORSO SPESE DI VIAGGIO, VITTO E ALLOGGIO DAL 2 AL 14/12/2018 AD USTICA PER RILIEVI ARCHEOLOGICI E PALEOBOTANICI	399,32
U	2018	27/11/18	R	13477	1.02	1.03.02.99.999.01	0836.010	PICCOLO ELENA	N. 2 OPERAI PER 8 ORE DI MANUTENZIONE PORTE E PARETI MOBILI SEDE DI NAPOLI (VERTECHI)	313,82
U	2016	13/10/16	R	10984	1.02	1.03.02.07.999.01	9999.999	PIEMME UFFICIO S.N.C.	miss L'Aquila e dintorni del 29/11/2018	722,24
U	2018	20/11/18	R	13125	1.06	1.03.02.02.002.01	0865.061	PIERSANTI ANTONIO	Missione Ema del 21/11/2018 - Misure di gas sul suolo per monitoraggio geochimico	20,10
U	2018	20/11/18	R	13400	1.05	1.03.02.02.002.01	0304.010	PIETRO BONFANTI	Missione Ema del 12/12/2018 - Misure su gas del suolo per monitoraggio geochimico	28,00
U	2018	12/12/18	R	14587	1.05	1.03.02.02.002.01	0304.010	PIETRO BONFANTI	MISS. A MILANO DEL 19/12/2018 DIA. PIGNATELLI	30,00
U	2018	13/12/18	R	14909	1.07	1.03.02.02.002.01	0480.010	PIGNATELLI ALESSANDRO	Missione di Raffaella Pignato a Roma del 3-4/12/2018 per corso trasparenza	192,57
U	2018	27/11/18	R	13482	1.10	1.03.02.02.002.02	9999.999	PIGNOLO RAFFAELA	MISSIONE di Raffaella Pignato a Roma del 21/12/2018	212,04
U	2018	27/12/18	R	14838	1.10	1.03.02.02.002.01	0538.010	PIGNOLO RAFFAELA	riproduzioni digitali documenti dell'Archivio di Stato di Firenze	177,27
U	2018	04/12/18	R	13872	1.06	1.03.02.99.999.01	0900.020	PINEIDER DONATO	Impegno per invio in missione a Vienna dal 08-13/04/2018 per la partecipazione ad EGU 2018	1.952,00
U	2018	12/02/18	R	967	1.01	1.03.02.99.999.01	9997.999	PINO NICOLA ALESSANDRO	Impegno per trasferta a Roma del 26/27/11/2018 per partecipare alla riunione c/o AC	1.500,00
U	2018	23/11/18	R	14967	1.01	1.03.02.01.002.	9999.999	PINO NICOLA ALESSANDRO	Impegno per trasferta a Potenza del 16-17/11/2018 per la partecipazione al Convegno sul rischio sismico	259,90
U	2018	12/11/18	R	15054	1.01	1.03.02.01.002.	9999.999	PINO NICOLA ALESSANDRO	Impegno per trasferta a Roma del 31/10/2018 per la partecipazione al CDA	29,75
U	2018	29/10/18	R	15055	1.01	1.03.02.01.002.	9999.999	PINO NICOLA ALESSANDRO	Impegno per trasferta a Messina del 06-07/11/2018 per incontro con vicesindaco Messina	134,20
U	2018	05/11/18	R	15056	1.01	1.03.02.02.002.02	9999.108	PINO NICOLA ALESSANDRO	Trasferta a Bologna del 18-21/11/2018 per partecipare al convegno CNGTS	259,40
U	2018	16/11/18	R	15057	1.01	1.03.02.99.999.01	9997.999	PINO NICOLA ALESSANDRO	MISSIONE A ROMA DEL 30/11/18 PER CONSIGLIO DI AMMINISTRAZIONE	577,66
U	2018	19/11/18	R	15089	1.01	1.03.02.02.002.02	9999.011	PINO NICOLA ALESSANDRO	MISSIONE A MESSINA DAL 27 AL 29/12/2018 PER PARTECIPAZIONE CONVEGNI	129,20
U	2018	10/12/18	R	15090	1.01	1.03.02.02.002.02	9999.011	PINO NICOLA ALESSANDRO	MISSIONE A BARI DAL 17 AL 18/12/2018 PER PARTECIPARE A CONVEGNI	289,21
U	2018	03/12/18	R	15091	1.01	1.03.02.02.002.02	9999.011	PINO NICOLA ALESSANDRO	MISSIONE AD ISCHIA DEL 18/11/2018 PER ATTIVITA' DI CAMPIONAMENTO	164,60
U	2018	05/11/18	R	12229	1.02	1.03.02.02.002.01	0865.056	PIOCHI MONICA	MISSIONE DEL 29/11/2018 AD ISCHIA PER EFFETTUARE IL CAMPIONAMENTO DI NEODIENESI	90,00
U	2018	05/12/18	R	13907	1.02	1.03.02.02.002.01	0865.056	PIOCHI MONICA	MISSIONE DEL 10-11/12/2018 AD ISCHIA PER INSTALLAZIONE STAZIONE	90,00
U	2018	14/12/18	R	14507	1.02	1.03.02.02.002.01	0304.010	PIOCHI MONICA	ODA 4632718 - N. 100 Faldoni D8 per magazzino centrale	48,60
U	2018	28/11/18	R	13540	1.01	1.03.01.02.001.	9999.999	PIRESTI S.R.L.	MISSIONE DEL 15/09/2018 A VULCANO PER GG. 8 PER TURNO DI ATTIVITA' DI DIVULGAZIONE SCIENTIFICA PRESSO I CENTRI INGV (RESP. NAVE R.)	561,20
U	2018	08/10/18	R	10778	1.02	1.03.02.02.002.01	0304.010	PISCIOTTA ANTONINO	miss a Cannara (PG) del 7/01/2019	398,00
U	2018	31/12/18	R	14944	1.06	1.03.02.02.002.02	9999.999	PIZZIMENTI LUCA	Proroga contratto di collaborazione professionale per il periodo 16/10/2018-15/08/2019 del Dott. Andrea Pollicardi (10 mesi)	30,00
U	2018	27/11/18	R	13518	1.07	1.03.02.10.001.	9999.999	POLICARDI ANDREA	Missione di Massimo Pompilio a Tenerife dal 20/11/2018 al 27/11/2018 per lavoro di terreno	7.612,80
U	2018	29/10/18	R	11924	1.10	1.03.02.02.002.01	0882.010	POMPILO MASSIMO	Rimborso missione Pondrelli, Valle D'aosta, 17-20/12/2018. CIFALPS2	247,45
U	2018	17/12/18	R	14537	1.09	1.03.02.02.002.01	0877.020	PONDRELLI SILVIA	Lavori di messa in sicurezza e recupero strutturale dei balconi e relativi modiglioni del prospetto di P.zza Roma sede INGV di Catania. Cig: 67299458A RUP: Privitera	214,45
U	2016	11/11/16	R	12574	1.05	1.03.02.09.008.	9999.999	Ponteggi Tubolari S.r.l.	n. 3 kit POSTcert di firma digitale (Cerrone, Caranziga, Scarpato)	2.433,90
U	2018	02/02/18	R	718	1.01	1.03.02.99.999.02	9999.999	POSTE ITALIANE S.P.A.	SERVIZIO PICK UP ROMA CONTO CONTRATTUALE 3003050-004 ANNO 2016	117,12
U	2016	04/04/16	R	3124	1.01	1.03.02.16.002.	9999.999	POSTE ITALIANE S.P.A.	CONTO DI CREDITO - MA - N.3003050-005	755,00
U	2015	20/04/15	R	3988	1.01	1.03.02.16.002.	9999.999	POSTE ITALIANE S.P.A.	SPEDIZIONI(MACCHINA AFFRANCATRICE PITNEY BOWES MATR. N.IDCO-1231937) ANNO 2015	1.478,00
U	2018	12/06/18	R	6277	1.01	1.03.02.99.999.02	9999.999	POSTE ITALIANE S.P.A.	Acquisto kit di caselle di posta certificata INGV e kit POSTcert di firma digitale per Responsabile DPO - Dr. Badiali	179,34
U	2018	05/10/18	R	10665	1.01	1.03.02.99.999.02	9999.999	POSTE ITALIANE S.P.A.	Kit di firma digitale PosteCert per il Dott. Giovanni Torre	39,04
U	2017	07/11/17	R	11529	1.01	1.03.02.99.999.02	9999.999	POSTE ITALIANE S.P.A.	5 PEC Avanzate - 3 anni Rich. Missori F.	140,30
U	2015	22/10/15	R	11934	1.01	1.03.02.16.002.	9999.999	POSTE ITALIANE S.P.A.	CONTRATTO POSTE ITALIANE RECAPITI ON LINE (RIF. SANTAGATI)	3.797,76
U	2018	02/07/18	R	7183	1.02	1.03.02.16.002.	9999.999	POSTE ITALIANE S.P.A. ANTICIPATI	SPESE POSTALI	83,86
U	2018	26/03/18	R	2641	1.01	1.03.02.16.002.	9999.999	POSTE ITALIANE SPA-ALT CENTRO	Servizio di posta servizio posticipato Sezione INGV Bologna conto contrattuale n. 50009823-004 - anno 2017-2018	404,85
U	2016	09/02/16	R	988	1.07	1.03.02.07.006.	9999.999	POSTECOM SPA	Acquisto marche temporali per firma digitale Direttore Sezione Roma2	170,80
U	2016	11/02/16	R	1088	1.01	1.03.02.07.006.	9999.999	POSTECOM SPA	Rinnovo n. 30 certificati per firma digitale Rich. Missori F.	398,94
U	2017	28/03/17	R	3108	1.01	1.03.02.07.006.	9999.999	POSTECOM SPA	Kit per firma digitale, smart card e lettore card - G. Cecucci	39,04
U	2016	05/05/16	R	4330	1.01	1.03.02.07.006.	9999.999	POSTECOM SPA	Kit smart card e lettore di smart card + smart card per firma digitale nuovo Presidente INGV	65,51
U	2016	20/05/16	R	4363	1.01	1.03.01.02.001.	9999.060	POSTECOM SPA	Rinnovo n. 9 PEC avanzate	58,12
U	2018	24/06/18	R	6650	1.01	1.03.01.02.001.	9999.999	POSTECOM SPA	N. 5 CASELLE PEC 9912-13	140,30
U	2014	21/07/14	R	7551	1.01	1.03.01.02.001.	9999.060	POSTECOM SPA	N. 5 PEC AVANZATE CODICE 9912-13 DOMINIO NOMECLENTE POSTECERT.IT - DURATA 3 ANNI	140,30
U	2016	02/08/16	R	8459	1.01	1.03.02.07.006.	9999.999	POSTECOM SPA	N. 6 kit per firma digitale	393,08
U	2014	12/11/14	R	12190	1.01	1.03.01.02.001.	9999.060	POSTECOM SPA	N.7 - RINNOVO CASELLE PEC ISTITUZIONALI PRODOTTO 9912-13 SCADENZA 30.12.2014	196,42
U	2018	27/11/18	R	13461	1.02	1.03.01.02.999.01	0900.110	POWERMEDIA SRL	N.22 BATTERIE FIAMM 12 V 42AH CICLICA COD. FC204	2.754,44

U	2018	27/11/18	R	13481	1.02	1.03.01.02.999.01	0304.010	POWERMEDIA SRL	N.15 BATTERIE AL PIOMBO FIAMM 12FGL42 (CAPUTO)	1.372,80
U	2018	14/12/18	R	14521	1.07	1.03.01.02.008.	9999.999	POWERMEDIA SRL	Hard Disk e accessori per attività di ricerca sede Vale Pinturicchio	2.076,44
U	2018	05/10/18	R	10706	1.07	1.03.02.99.999.01	0848.010	PRAXI INTELLECTUAL PROPERTY S.	Deposito domanda di brevetto NI-AMMA (Sistema per la saviavazione Inerciale Subacquea)	1.185,84
U	2018	21/11/18	R	13145	1.07	1.03.02.99.999.01	0612.010	PRAXI INTELLECTUAL PROPERTY S.	Inizio fase d'esame del brevetto me14a01-PCT - ISRAELE "Fondazione composite per la protezione sismica delle strutture"	1.342,00
U	2018	07/11/18	R	12390	1.02	1.03.02.99.999.01	0900.130	PRIMERANO PAOLO	(DE VITA)	4.991,00
U	2018	31/12/18	R	14903	1.02	1.03.02.99.999.01	0900.130	PRIMERANO PAOLO	RIMBORSO SPESE MISSIONE DEL 20/12/2018 A NAPOLI	76,60
U	2018	28/12/18	R	14918	1.05	1.03.02.02.002.02	9999.999	PRIVITERA EUGENIO	Missione Roma del 28/12/2018 - Riunione della Commissione Grandi Rischi del DPC	498,33
U	2018	05/10/18	R	10680	1.05	1.03.01.02.001.	9999.999	PROCED SRL	Fornitura materiale di cancelleria vario - Prop. Catagna	2.934,10
U	2018	15/10/18	R	11226	1.01	1.03.01.02.004.	9999.999	PROMOTRADING ITALIA di MONTES	Abbigliamento polo manica corta/ lunga , felpe e borsoni per attività istituzionali Rich. D'Alessandro Antagno	1.200,00
U	2018	23/11/18	R	13621	1.05	1.03.02.02.002.01	0304.010	PRUITI GIOIELLO LUCIA	Missione Vulcano cratere del 23/11/2018 - Sopralluogo alla stazione multiparametrica	1,75
U	2018	31/12/18	R	14974	1.05	1.03.02.02.002.01	0304.010	PRUITI GIOIELLO LUCIA	Missione Vulcano cratere del 24/10/2018 - Supporto tecnico logistico per la campagna di misure Gps	12,01
U	2018	05/12/18	R	15082	1.05	1.03.02.02.002.02	9999.999	PRUITI GIOIELLO LUCIA	Missione Roma dal 05/12/2018 al 07/12/2018	292,30
U	2018	28/02/18	R	1579	1.08	1.03.02.99.999.01	0783.010	PUBLICSCOOP Piu' S.r.l.	pubblicazione articolo scientifico "UN sistema per Natural Hazards Early Warning	100,00
U	2018	06/12/18	R	14047	1.06	1.03.02.02.002.01	0865.058	PUCCI STEFANO	miss a Perugia del 2-3/12/2018	30,60
U	2018	27/12/18	R	14836	1.06	1.03.02.02.002.02	9999.999	PUCCI STEFANO	Missione Etna 28-29-30/12/2018 STEFANO PUCCI	577,26
U	2018	31/12/18	R	14912	1.06	1.03.02.02.002.02	9999.999	PUCCI STEFANO	Missione a Catania 3-5/01/2019	475,56
U	2018	22/11/18	R	13256	1.06	1.03.02.02.002.02	9999.999	PUCILLO STEFANIA	miss a Napoli del 28/11/2018	10,00
U	2018	14/12/18	R	14492	1.03	1.03.02.02.002.01	0902.010	PUGLIA RODOLFO	MISSIONE UTRECHT DAL 9 AL 12/12/2018	250,73
U	2018	14/11/18	R	12719	1.05	1.03.01.02.999.01	0304.010	PUGLISI ELETTRONICA S.R.L.	N. 4 Alimentatore per PC ATX 700W N. 5 Alimentatore 2A - il materiale necessaria per la manutenzione delle stazioni di monitoraggio geochimico Etna, Stromboli e Vulcano - Prop. Salerno	488,00
U	2018	18/12/18	R	15164	1.05	2.02.01.99.999.02	9999.999	PUGLISI ELETTRONICA S.R.L.	Fattura n. 003541/2018 del 18/12/2018 - N. 2 Radio WIFI	240,00
U	2018	01/02/18	R	635	1.05	1.03.02.02.002.01	0907.010	PUGLISI GIUSEPPE	Missione Reykjavik (Islanda) dal 05/02/2018 al 09/02/2018	1.153,21
U	2017	12/04/17	R	3732	1.01	1.03.02.02.002.01	0769.010	PUGLISI GIUSEPPE	Impegno di spesa per missione G. Puglisi e Vienna, EQU 2017	2.000,00
U	2018	15/11/18	R	12792	1.01	1.03.02.02.002.01	0769.010	PUGLISI GIUSEPPE	Missione in Indonesia per Workshop WoVo, 24/11 - 4/12/2019	599,42
U	2018	09/11/18	R	12825	1.05	1.03.02.02.002.01	0634.010	PUGLISI GIUSEPPE	Missione Roma del 15/11/2018	236,64
U	2018	02/11/18	R	12826	1.05	1.03.02.02.002.01	0634.010	PUGLISI GIUSEPPE	Missione Napoli e Roma dal 04/11/2018 al 08/11/2018	686,41
U	2018	18/12/18	R	14593	1.05	1.03.02.02.002.01	0907.010	PUGLISI GIUSEPPE	Missione Ponta Delgada, Azzorre (Portogallo) dal 17/02/2019 al 23/02/2019	1.300,00
U	2018	31/12/18	R	14996	1.05	1.03.02.02.002.01	0634.010	PUGLISI GIUSEPPE	Missione Napoli dal 01/09/2018 al 09/09/2018	1.115,89
U	2018	31/12/18	R	14997	1.05	1.03.02.02.002.01	0634.010	PUGLISI GIUSEPPE	Missione Vienna (Austria) dal 09/04/2018 al 15/04/2018	1.179,63
U	2018	31/12/18	R	14998	1.05	1.03.02.02.002.01	0634.010	PUGLISI GIUSEPPE	Missione Etna sommitale del 19/04/2018	15,00
U	2018	29/12/18	R	14462	1.01	1.03.02.09.008.	9999.999	Pul service srl	RDO 1458741: per pulizie presso sede L'Aquila per tre anni	14.112,80
U	2018	05/11/18	R	12462	1.05	1.03.02.02.002.02	9999.999	PULVIRENTI MARIO SEBASTIANO	Missione Piedimonte Etneo del 05/11/2018 - Manutenzione stazione Gps permanente rete di monitoraggio vulcanico	10,33
U	2018	09/11/18	R	12551	1.05	1.03.02.02.002.01	0304.010	PULVIRENTI MARIO SEBASTIANO	Missione Piedimonte Etneo del 09/11/2018 - Manutenzione stazione multiparametrica permanente rete di monitoraggio vulcanico	10,33
U	2018	08/11/18	R	12556	1.05	1.03.02.02.002.02	9999.999	PULVIRENTI MARIO SEBASTIANO	Missione Baglio del 08/11/2018 - Manutenzione stazione Gps permanente rete di monitoraggio vulcanico	10,33
U	2018	13/11/18	R	12789	1.05	1.03.02.02.002.01	0304.010	PULVIRENTI MARIO SEBASTIANO	Missione Piedimonte Etneo del 13/11/2018 - Manutenzione stazione multiparametrica permanente rete di monitoraggio vulcanico	10,33
U	2018	15/11/18	R	13087	1.05	1.03.02.02.002.01	0304.010	PULVIRENTI MARIO SEBASTIANO	Missione Fizzi Denari del 15/11/2018 - Manutenzione stazione rete di monitoraggio vulcanico	10,33
U	2018	14/11/18	R	13092	1.05	1.03.02.02.002.01	0304.010	PULVIRENTI MARIO SEBASTIANO	Missione Monte Maletto del 14/11/2018 - Installazione pannello fotovoltaico	10,33
U	2018	21/11/18	R	13390	1.05	1.03.02.02.002.01	0304.010	PULVIRENTI MARIO SEBASTIANO	Missione Monte Crisimo del 21/11/2018 - Manutenzione stazione Gps permanente rete di monitoraggio vulcanico	10,33
U	2018	29/11/18	R	13960	1.05	1.03.02.02.002.01	0304.010	PULVIRENTI MARIO SEBASTIANO	Missione Monte Maletto del 29/11/2018 - Manutenzione stazioni rete di monitoraggio vulcanico	10,33
U	2018	04/12/18	R	14086	1.05	1.03.02.02.002.01	0304.010	PULVIRENTI MARIO SEBASTIANO	Missione Piedimonte Etneo del 04/12/2018 - Manutenzione stazione multiparametrica rete di monitoraggio vulcanico	10,33
U	2018	03/12/18	R	14090	1.05	1.03.02.02.002.01	0304.010	PULVIRENTI MARIO SEBASTIANO	Missione Monte Crisimo del 03/12/2018 - Manutenzione stazione Gps permanente rete di monitoraggio vulcanico	10,33
U	2018	30/11/18	R	14097	1.05	1.03.02.02.002.01	0304.010	PULVIRENTI MARIO SEBASTIANO	Missione Monte Fontane (o Cagliato) del 30/11/2018 - Sostituzione ricevitore Gps	10,33
U	2018	07/12/18	R	14203	1.05	1.03.02.02.002.01	0304.010	PULVIRENTI MARIO SEBASTIANO	Missione Monte Gallo del 07/12/2018 - Manutenzione stazione Gps permanente rete di monitoraggio vulcanico	10,33
U	2018	06/12/18	R	14205	1.05	1.03.02.02.002.01	0304.010	PULVIRENTI MARIO SEBASTIANO	Missione Castoreale del 06/12/2018 - Manutenzione stazione Gps permanente ret di monitoraggio sismico	10,33
U	2018	14/12/18	R	14578	1.05	1.03.02.02.002.01	0304.010	PULVIRENTI MARIO SEBASTIANO	Missione Riposto del 14/12/2018 - Manutenzione stazione Gps permanente rete di monitoraggio vulcanico	10,33
U	2018	17/12/18	R	14689	1.05	1.03.02.02.002.02	9999.999	PULVIRENTI MARIO SEBASTIANO	Missione Favara del 17/12/2018 - Installazione Ricevitore Gps con Dynamic DNS	10,33
U	2018	18/12/18	R	14691	1.05	1.03.02.02.002.02	9999.999	PULVIRENTI MARIO SEBASTIANO	Missione Piedimonte Etneo del 18/12/2018 - Manutenzione stazione multiparametrica rete di monitoraggio vulcanico	10,33
U	2018	20/12/18	R	14719	1.05	1.03.02.02.002.02	9999.999	PULVIRENTI MARIO SEBASTIANO	Missione Piedimonte Etneo del 20/12/2018 - Manutenzione stazione multiparametrica rete di monitoraggio vulcanico	10,33
U	2018	24/12/18	R	14916	1.05	1.03.02.02.002.02	9999.999	PULVIRENTI MARIO SEBASTIANO	Missione Monte Veneretta del 24/12/2018 - Manutenzione stazione Gps rete di monitoraggio vulcanico	10,33
U	2018	21/11/18	R	13147	1.01	1.03.02.04.004.02	9999.999	QUALITECH S.R.L.	corso di formazione per Antonio Caputo	2.000,00
U	2018	05/12/18	R	13998	1.09	1.03.02.02.002.02	9999.999	QUARENI FRANCESCA	Liquid. mis. di F. Quareni a Roma del 18-19/12/2018 (F. Ist.)	293,71
U	2018	28/12/18	R	14852	1.09	1.03.02.02.002.02	9999.999	QUARENI FRANCESCA	Liquid. mis. di F. Quareni a Roma del 29-30/12/2018 (F. Ist.)	375,00
U	2018	12/10/18	R	11223	1.01	2.02.01.99.999.01	0782.010	QUASARTEK	RDO n. - Acquisto Notebook, Desktop e camera CoPro con accessori - Rich. Musacchio	2.226,50
U	2018	07/05/18	R	4434	1.06	1.03.02.02.002.01	0484.010	QUATTROCCHI FEDORA	miss a Mosca (Russia) del 16-31/08/2018	2.738,44
U	2018	06/07/18	R	7413	1.06	1.03.02.02.002.01	0484.010	QUATTROCCHI FEDORA	miss a SOFIA (BULGARIA) dal 28/07 al 05/08/2018	1.069,90
U	2018	31/08/18	R	9059	1.06	1.03.02.02.002.02	9999.999	QUATTROCCHI FEDORA	miss a Napoli del 6-7/09/2018	35,00
U	2018	01/10/18	R	10455	1.06	1.03.02.02.002.01	0484.010	QUATTROCCHI FEDORA	miss a Torino, Verona e dintorni del 22-27/11/2018	452,22
U	2018	18/11/18	R	12960	1.06	1.03.02.02.002.02	9999.999	QUATTROCCHI FEDORA	miss a Parigi (Francia) del 12-13/12/2018	166,46
U	2018	29/11/18	R	13642	1.06	1.03.02.02.002.02	9999.999	QUATTROCCHI FEDORA	miss a Campello al Ciliunno,Mucina del 7-10/12/2018	89,63
U	2018	28/12/18	R	14870	1.06	1.03.02.02.002.01	0484.010	QUATTROCCHI FEDORA	miss a Ferrara del 19-20/12/2018	181,08

U	2018	28/12/18	R	14871	1.06	1.03.02.02.002.02	9999.999	QUATTROCCHI FEDORA	miss a Campello al Citurno del 28/12/2018	40,00
U	2018	03/12/18	R	13775	1.05	1.03.01.02.999.01	0304.010	QUATTROCCHI S.R.L.	Kit minuteria da lavoro - Il materiale di consumo necessaria per la manutenzione delle stazioni Gps permanenti, delle stazioni sismiche permanenti e delle stazioni di Telecamere - Prop. Pellegrino	6.098,74
U	2018	03/12/18	R	13778	1.05	2.02.01.99.999.01	0304.010	QUATTROCCHI S.R.L.	Kit elettro utensili e attrezzature da lavoro - Le attrezzature sono necessarie per i lavori di manutenzione delle stazioni sismiche e di deformazione del suolo - Prop. Pellegrino	6.098,22
U	2016	03/10/16	R	10380	1.08	2.02.01.99.999.02	9999.999	R1 S.p.A.	Manutenzione delle stazioni sismiche e di deformazione del suolo - Prop. Pellegrino	915,00
U	2018	14/11/18	R	12774	1.06	1.03.01.02.008	9999.999	RACK PERUZZI SRL	HP ETHERNET 10GB 2P 530T-RDO 1343777 n. Rich Pintore	214,72
U	2015	23/02/15	R	1547	1.02	1.03.02.07.999.01	9999.999	RAIA LUIGI	PREST. PROFESS. DIREZIONE DEI LAVORI PER LA RICOSTRUZIONE DEL LOCALE TECNICO (EX FALEGNAMERIA) PRESSO SEDE DI ERCOLANO	6.344,00
U	2018	03/12/18	R	13772	1.08	1.03.02.02.002.01	0304.010	RAO SANDRO	Missione a Cosenza dal 3 al 6/12/18 per riparare stazione GIUL e sopralluogo per verifica sistema alimentazione a CUC e riunione a Rende(CS)	400,64
U	2018	20/12/18	R	14712	1.08	1.03.02.02.002.01	0304.010	RAO SANDRO	Missione del 21/12/18 a Cesà(TR) per riparare stazione sismica	30,55
U	2018	22/11/18	R	13394	1.05	1.03.02.02.002.01	0304.010	RAPISARDA SALVATORE	Missione Santa Venerina del 22/11/2018 - Manutenzione stazione sismica rete di monitoraggio vulcanico	10,33
U	2018	07/12/18	R	14584	1.05	1.03.02.02.002.01	0304.010	RAPISARDA SALVATORE	Missione Monte Scavo del 07/12/2018 - Installazione stazione sismica mobile	10,33
U	2018	27/12/18	R	14994	1.05	1.03.02.02.002.01	0304.010	RAPISARDA SALVATORE	Missione Monte Ilce del 27/12/2018 - Installazione stazioni sismiche mobili	10,33
U	2018	28/12/18	R	14995	1.05	1.03.02.02.002.01	0304.010	RAPISARDA SALVATORE	Missione Monte Ilce del 28/12/2018 - Manutenzione stazione sismica mobile	10,33
U	2018	24/12/18	R	15035	1.05	1.03.02.02.002.01	0304.010	RAPISARDA SALVATORE	Missione Monte Venerella del 24/12/2018 - Manutenzione ponteradio	14,00
U	2018	07/12/18	R	14072	1.07	1.03.02.99.999.01	0595.020	RARE GAS GEOCHRONOLOGY	n.8 datazioni con metodo 40Ar/39Ar nell'ambito dello studio sui rapporti tra vulcano, tettonica	6.400,00
U	2018	11/12/18	R	14318	1.08	1.03.02.99.999.01	0843.010	RASO EMANUELE	GETTONE PRESENZA DOTT.EMANUELE RASO	150,00
U	2018	05/12/18	R	13935	1.10	1.03.01.02.999.02	9999.999	RATIOFORM	Sacchetti trasparenti e legacci per preparazione campioni	316,39
U	2017	26/10/17	R	11186	1.01	1.03.02.99.999.01	0789.010	Reagent International Srl	Impegno di spesa per emissione biglietti aerea D. Ballo per missioni a Bucarest 3-6/10/2017 EPOS IP WP 6/7	63,00
U	2018	18/12/18	R	14596	1.05	1.03.02.02.002.01	0907.010	REITANO DANILO	Missione Ponta Delgada. Azzore (Portogallo) dal 17/02/2019 al 23/02/2019	1.500,00
U	2018	05/11/18	R	15107	1.01	1.03.02.02.002.02	9999.030	REITANO DANILO	Impegno per trasferta a Roma del 19-21/11/2018 per Commissione di Concorso pubblico n. 1 posto CTER T.I. progettazione e gestione di reti informatiche	81,80
U	2018	13/11/18	R	12666	1.09	2.02.01.99.999.01	0606.030	Rekordata S.r.l.	Computer IMAC per SIMONCELLI e FRATIANNI	5.653,48
U	2017	05/12/17	R	13047	1.01	1.01.01.02.002	9999.999	REPAS LUNCH COUPON S.R.L.	Missione Conso 034-401703 integrazione Buoni pasto di Ancona (240 buoni pasto)	35,14
U	2018	29/05/18	R	5504	1.01	1.03.02.05.004	9999.999	REPOWER VENDITA ITALIA SPA	FORN. ENERGIA REPOWER IN VIA CIFELLI-TRECASE (NA) ANNO 2018	76,62
U	2017	31/12/17	R	14032	1.01	1.03.02.05.004	9999.999	REPOWER VENDITA ITALIA SPA	PAG.TO CON RID	18,05
U	2018	11/12/18	R	14317	1.08	1.03.02.99.999.01	0843.010	RESASCO VINCENZO	FORN. ENERGIA REPOWER IN VIA CIFELLI-TRECASE-NA. ANNO 2017-PAGAMENTO CON RID	150,00
U	2017	04/06/17	R	8205	1.01	1.03.02.05.999.01	9999.999	RETE-TEL SRL	GETTONE PRESENZA DOTT.VINCENZO RESASCO	1.042,12
U	2016	29/12/16	R	14453	1.01	1.03.02.05.999.01	9999.999	RETE-TEL SRL	Collegamento wifi Bobbio 12 mesi	785,68
U	2018	08/05/18	R	4496	1.08	1.03.01.02.999.01	0865.013	RI.MA.T. s.r.l.	MEPA 3424 126. Collegamento WIFI 36 mesi con noleggio IP statico per stazione sismica FONTANAVOLTA Rich. Delidato A.	7.686,00
U	2018	09/11/18	R	12531	1.08	1.03.02.02.002.01	0865.060	RICCARDO CIVICO	fornitura di n.21 assemblati cilindrici in resina acetica POM-C per stazioni sismiche sperimentali	1.034,57
U	2018	10/12/18	R	14224	1.06	1.03.02.02.002.02	9999.999	RICCARDO CIVICO	Missione a Venerina(Amena) dal 3 al 6/12/18 per partecipare al convegno "30 years after Spitak earthquake" per presentare lavori su Italia Centrale miss a Sulmona (AQ) dell' 11/12/2018	25,00
U	2018	27/12/18	R	14933	1.06	1.03.02.02.002.02	9999.999	RICCARDO CIVICO	Missione Etna 28-29/12/2018 RICCARDO CIVICO	425,52
U	2015	23/02/15	R	1549	1.02	1.03.02.07.999.01	9999.999	RICCI FULVIO	F.: PREST. PROF. COLLAUDO STATICO E TECNICO-AMMINISTRATIVO PER RICOSTRUZIONE DEL LOCALE (EX FALEGNAMERIA) PRESSO LA SEDE DI ERCOLANO	1.903,20
U	2018	12/11/18	R	12605	1.02	1.03.02.02.002.01	0865.045	RICCIARDI GIUSEPPE	MISSIONE DEL 03/12/2018 A BOLOGNA (INGV) E TORINO (INRI) CALIBRAZIONE GRAVIMETRO ASSOLUTO	500,00
U	2018	18/12/18	R	14627	1.06	1.03.01.02.999.01	0542.070	RICHARDSON RFPD ITALY SRL	circuiti integrati- F.Pongetti	86,02
U	2018	18/12/18	R	14628	1.06	1.03.01.02.999.01	0906.010	RICHARDSON RFPD ITALY SRL	MISSIONE A BOLOGNA DEL 20/11/2008 PER 2 GG. PER PARTECIPAZIONE GNCTS	456,53
U	2018	05/11/18	R	12230	1.02	1.03.02.02.002.01	0865.045	RIGUZZI FEDERICA	MISSIONE DEL 23/10/2018 A FIRENZE MEMBRO CONSIGLIO SCIENTIFICO	284,10
U	2018	01/10/18	R	15050	1.01	1.03.02.01.002	9999.999	RIVALTA ELEONORA	MISCELE DI GAS NECESSARIE PER LE OPERAZIONI DI CALIBRAZIONE E TARATURE DEI SENSORI DI MISURA NELLE STAZIONI BOMBOLA DI ARIA SINTETICA PER LABORATORI GEOCHIMICI	76,60
U	2018	07/06/18	R	6006	1.04	1.03.01.02.999.01	0304.010	RIVOIRA GAS S.R.L.	MISCELE GASOSE PER LA CALIBRAZIONE GIORNALIERA DEI GAS CROMATOGRAFI	1.460,00
U	2018	01/08/18	R	8440	1.04	1.03.01.02.008	9999.999	RIVOIRA GAS S.R.L.	Impegno per trasferta a Palermo dal 19-22/11/2018 per Commissione di Concorso	679,39
U	2016	26/10/16	R	11822	1.07	1.03.01.02.008	9999.999	RIVOIRA GAS S.R.L.	upgrade sistema di spinta SHIVA	8.000,00
U	2018	13/12/18	R	14417	1.04	1.03.01.02.008	9999.999	RIVOIRA GAS S.R.L.	Deposito sito in Tivoli periodo gennaio - aprile 2018	3.733,20
U	2018	08/11/18	R	12436	1.01	1.03.02.99.005	9999.999	RIZZO GIOVANNA	Deposito sito in TIVOLI anno 2017	11.199,60
U	2018	19/07/18	R	7857	1.06	1.03.01.02.999.01	0708.010	RMP S.r.l.-Meccanica Progettaz	Missione del 19/12/18 a Firenze presso Ifac-CNR vista la necessità di partecipare ad una riunione di progetto ASI-TIR	82,50
U	2018	27/02/18	R	1557	1.01	1.03.02.07.001	9999.999	RO IN 9.2 SOC. COOP. A.R.L. -	Impegno per trasferta a Roma dei giorni 31/10/2018; 19 e 28/11/2018; 17/12/2018 di ROMANO Claudia per parteciparsi lavori di Commissione di Concorso BANDO C-RIC-VULC.-2018	31,07
U	2017	03/11/17	R	11444	1.01	1.03.02.07.001	9999.999	RO IN 9.2 SOC. COOP. A.R.L. -	manutenzione subacquea dei pozzetti mareografici anno 2018	15.600,00
U	2018	03/12/18	R	13801	1.08	1.03.02.02.002.01	0937.010	ROMANIETTO VITO	MISSIONE DEL 8/12/2018 GG.9 A WASHINGTON (USA) PARTECIPAZIONE CONVEGNO AGU	3.709,72
U	2018	29/10/18	R	14900	1.01	1.03.02.99.005	9999.999	ROMANO CLAUDIA	MISS. HANOI (VIETNAM) DEL 06-09/11/2018 DI V. ROMANO	1.436,68
U	2018	08/06/18	R	6131	1.02	1.03.02.99.999.01	0304.010	ROMANO GIUSEPPE	MISS. HELSINKI (FINLANDIA) DEL 27-29/11/2018 DI V. ROMANO (VLO)	502,35
U	2018	22/10/18	R	11502	1.02	1.03.02.02.002.02	9999.999	ROMANO PIERDOMENICO	MISS. HELSINKI (FINLANDIA) DEL 27-29/11/2018 DI V. ROMANO (LIQUIDAZIONE)	187,00
U	2018	05/11/18	R	12223	1.07	1.03.02.02.002.02	9999.999	ROMANO VINCENZO	miss in Norvegia dal 23/04 al 14/05/2018	3.400,00
U	2018	27/11/18	R	13468	1.07	1.03.02.02.002.02	9999.999	ROMANO VINCENZO	Impegno per trasferta a Firenze del 23/10/2018 per partecipazioni al Consiglio Scientifico	93,80
U	2018	27/11/18	R	13470	1.07	1.03.02.02.002.01	0819.010	ROMANO VINCENZO	Contratto di Lavoro Autonomo Professionale avente ad oggetto attività di progetto e direzione lavori per il calcolo delle strutture necessarie alla messa in sicurezza e per il recupero strutturale conservativo dei balconi e relativi modiglioni lapidei pericolanti, del prospetto di Piazza Roma dell'Osservatorio Etno - INGV Sezione di Catania - Cig. X72144B283 Referente Cantarero	5.790,40
U	2018	26/04/18	R	4034	1.06	1.03.02.02.002.01	0131.010	ROMEIO GIOVANNI		
U	2018	19/10/18	R	11451	1.01	1.03.02.01.002	9999.999	ROMEIO GIOVANNI		
U	2015	13/08/15	R	9248	1.05	1.03.02.10.001	9999.999	Romeo Massimo		

U	2018	05/08/18	R	5935	1.08	1.03.02.07.999.01	9999.999	Rosati Di Gennaro Francesco	manutenzione ordinaria stazione sismica S.Croce di Magliano	450.00
U	2018	10/12/18	R	14961	1.01	1.03.02.01.002	9999.999	ROSSI GIULIANA	Impegno per trasferta a Roma del 12/12/2018 per Commissione di Concorso	273.18
U	2018	05/11/18	R	14985	1.01	1.03.02.01.002	9999.999	ROSSI GIULIANA	Impegno per trasferta a Roma del 06-08/11/2018 per Commissione di Concorso	715.16
U	2018	23/02/18	R	1822	1.05	1.03.02.02.002.01	0304.010	ROSSI MASSIMO	Missione Centuripe del 26/02/2018 - Manutenzione rete di trasferimento dati	10.33
U	2018	02/10/18	R	10738	1.05	1.03.02.02.002.01	0304.010	ROSSI MASSIMO	Missione Monte Venere del 02/10/2018 - Manutenzione rete trasmissione dati a microonde	10.33
U	2018	30/11/18	R	14085	1.05	1.03.02.02.002.01	0304.010	ROSSI MASSIMO	Missione Centuripe del 30/11/2018 - Manutenzione rete di trasmissione dati	10.33
U	2018	17/12/18	R	14688	1.05	1.03.02.02.002.02	9999.999	ROSSI MASSIMO	Missione Monte Venere del 18/12/2018 - Manutenzione rete di trasmissione dati a microonde	10.33
U	2018	06/12/18	R	15084	1.05	1.03.02.02.002.01	0304.010	ROSSI MASSIMO	Missione Zafferana Etna del 06/12/2018 - Sopralluogo rete Gps	10.33
U	2018	22/11/18	R	13263	1.09	1.03.02.02.002.02	9999.999	ROUWET DMITRI	Missione in Nuova Zelanda di D. Rouwet (F.Ist.)	4.300.00
U	2018	14/12/18	R	14496	1.03	1.03.02.02.002.01	0900.010	ROVIDA ANDREA NICOLA	MISSIONE NAPOLI DEL 12/12/2018	418.48
U	2018	17/12/18	R	14535	1.03	1.03.02.02.002.01	0304.010	ROVIDA ANDREA NICOLA	Missione del 19/12/2018	76.00
U	2018	07/03/18	R	1810	1.08	1.03.01.02.999.01	0304.010	RS COMPONENTS S.P.A.	Componenti elettronici per reintegro componenti e attrezzature OBS Gibilmanna Rich.D'Anna	170.75
U	2018	27/03/18	R	2672	1.07	1.03.01.02.008	9999.999	RS COMPONENTS S.P.A.	Fornitura materiale e componenti da banco per laboratori, catalogo on-line dedicato alla sezione Roma 2 (durata 12 mesi)	624.07
U	2018	26/04/18	R	4049	1.05	1.03.01.02.999.01	0304.010	RS COMPONENTS S.P.A.	Componenti elettronici vari (resistenze, condensatori, transistor, induttori, diodi, circuiti integrati, connettori) e materiali di supporto al laboratorio di geomagnetismo (punte saldature, solventi per elettronica, pasta salda, treccie dissalanti, isolanti al silicone) per la riparazione dei sistemi di acquisizione e della strumentazione scientifica delle varie reti Etna - Prop. Sicil	1.157.57
U	2017	05/05/17	R	4477	1.07	1.03.01.02.008	9999.999	RS COMPONENTS S.P.A.	Materiale da laboratorio necessario per le diverse realizzazioni circuiti portate a termine nell'ambito delle attività dell'Unità LIT (G. Tutone)	32.55
U	2018	24/10/18	R	11686	1.06	1.03.01.02.999.01	0865.039	RS COMPONENTS S.P.A.	MATERIALE DI LABORATORIO - T.BRAUN	186.66
U	2018	20/11/18	R	13047	1.08	2.02.01.99.999.01	0753.010	RS COMPONENTS S.P.A.	Vari strumenti tecnico specializzati per laboratorio RSN	6.749.51
U	2018	23/11/18	R	13357	1.09	1.03.01.02.999.01	0865.014	RS COMPONENTS S.P.A.	Acquisto di n. 7 registratori di temperatura sommergibile (FSR 2018 - Rouwet)	1.281.00
U	2018	03/12/18	R	13787	1.06	1.03.01.02.008	9999.999	RS COMPONENTS S.P.A.	Kit elettronico - G.Cali	399.23
U	2018	06/12/18	R	14032	1.08	1.03.01.02.999.01	0900.070	RS COMPONENTS S.P.A.	Materiale elettronico trattativa diretta mepa	2.004.95
U	2018	11/12/18	R	14298	1.06	1.03.01.02.999.01	0550.010	RS COMPONENTS S.P.A.	KIT ATTREZZI LABORATORIO - VMISITI	514.26
U	2018	13/12/18	R	14439	1.06	1.03.01.02.008	9999.999	RS COMPONENTS S.P.A.	Pedino regolabile più accessori - E Spagnuolo	347.83
U	2018	18/12/18	R	14632	1.06	1.03.01.02.999.01	0906.010	RS COMPONENTS S.P.A.	Componenti elettronico - F.Pongetti	484.08
U	2018	07/07/18	R	7402	1.01	1.03.01.02.008	9999.020	R-STORE SPA	RIPARAZIONE IPHONE6	376.98
U	2018	17/12/18	R	14567	1.03	1.03.01.02.008	9999.999	R-STORE SPA	Acquisto materiale informatico	525.09
U	2018	21/12/18	R	14758	1.07	2.02.01.99.999.02	9999.999	R-STORE SPA	n. 2 Computer portatili e n. 3 Hard Disk esterni	3.010.56
U	2018	19/10/18	R	11439	1.08	1.03.02.02.002.01	0753.010	RUSSO EMILIANO	Missione a Roma - dal 2 al 7/12/18 sede INGV vista la necessità di coordinarsi con gli sviluppatori web del progetto ARISTOTILE	537.15
U	2018	20/12/18	R	14730	1.03	1.03.02.02.002.01	0477.030	RUSSO EMILIANO	Missione del 19/11/2018	576.02
U	2018	17/07/18	R	7764	1.06	1.03.01.02.999.01	0865.061	S.A.I.CO.76 srl	supporto antenna e valigie di contenimento - R.Devoli	12.151.20
U	2018	17/04/18	R	3686	1.01	1.03.02.05.004	9999.999	S.E.L.I.S. LINOSA S.P.A.	FORN. ENERGIA ELETTRICA STAZIONI SISMICHE - S.E.L.I.S. LINOSA - ANNO 2018	64.39
U	2018	14/12/18	R	14488	1.01	1.03.01.01.002	9999.011	S.I.F.I.C. SRL	(PAG. TO CON BONIFICI) Servizio di Pubblicità Legale	1.199.40
U	2017	28/04/17	R	5080	1.01	1.03.02.09.004	9999.999	S.M.I.R.T. S.R.L.	Manutenzione straordinaria condizionatori CED sede INGV Centrale Rich. Catone M. Decreto n. 77 TD 542480 - manutenzione straordinaria impianti ctdr ced E sala sismica INGV Roma	1.229.20
U	2018	21/06/18	R	6791	1.01	1.03.02.09.004	9999.999	S.M.I.R.T. S.R.L.	Servizio triennale di manutenzione ordinaria per gli impianti speciali di condizionamento dei centri calcolo e della Sala Operativa (sismica) presso la sede INGV di Roma - 2017/2018/2019	5.521.63
U	2017	04/10/17	R	10008	1.01	1.03.02.09.004	9999.999	S.M.I.R.T. S.R.L.	FORN. ENERGIA ELETTRICA STAZIONI SISMICHE - S.MED.E. PANTELLERIA - ANNO 2018	35.321.36
U	2018	17/04/18	R	3687	1.01	1.03.02.05.004	9999.999	S.MED.E. PANTELLERIA S.P.A.	(PAG. TO CON RID)	150.61
U	2018	05/12/18	R	13905	1.10	1.03.02.09.004	9999.999	S.R.TERMOTECNICA snc di Reali e Scatena	Contratto annuale per assistenza impianti idraulici, termici, elettrici e dati	11.407.00
U	2018	27/12/18	R	14832	1.10	1.03.02.02.002.01	0550.010	SACCOROTTI GILBERTO	Missione di Gilberto Saccorotti a Roma del 19/12/2018 per riunione su CA-SL per WP-14 / TCS AH EPDS	142.90
U	2018	10/12/18	R	14116	1.10	1.03.02.02.002.01	0795.010	SADEGHIAN RASOUL	Missione di Rasoul Sadeghian a Roma del 10/12/2018 per partecipare a riunione con A. Michellini presso INGV Roma	98.04
U	2018	14/09/18	R	9701	1.01	1.03.02.09.001	9999.999	Safefleet SRL	RDO 2093575: Acquisto n. 27 dispositivi GPS, RFID, carbus, sw di sistema comprensivo di assistenza triennale- PRIMA ANNUALITA' - Rich. Lozzi	4.880.00
U	2018	06/09/18	R	14099	1.05	1.03.02.02.002.02	9999.999	SALERNO GIUSEPPE	Missione Napoli dal 06/09/2018 al 08/09/2018	820.70
U	2018	17/12/18	R	14538	1.09	1.03.02.02.002.01	0877.020	SALIMBENI SIMONE	Rimborso missione S. Salimbeni, Prov. di Aosta e Torino, 17-20/12/18, CIFALPS2	204.75
U	2016	06/07/16	R	7108	1.01	1.03.02.04.004.02	9999.999	Salvatore Barbara	Rimborso seminario + spese viaggio per giornata di formazione del 24/05/2016 "Ricerca scientifica e tutele giuridiche nell'ambito dei rischi naturali"	17.83
U	2018	20/11/18	R	13101	1.05	1.03.02.02.002.01	0630.030	SALVATORE GIAMMANCO	Missione Etna del 22/11/2018	30.00
U	2018	20/11/18	R	13402	1.05	1.03.02.02.002.01	0304.010	SALVATORE GIAMMANCO	Missione Etna del 21/11/2018 - Misure di gas sul suolo per monitoraggio geochimico	27.00
U	2018	03/12/18	R	13956	1.05	1.03.02.02.002.01	0630.030	SALVATORE GIAMMANCO	Missione Etna del 05/12/2018	11.40
U	2018	10/12/18	R	14299	1.05	1.03.02.02.002.01	0304.010	SALVATORE GIAMMANCO	Missione Etna del 12/12/2018 - Misure di gas per monitoraggio geochimico	30.00
U	2018	14/12/18	R	14583	1.05	1.03.02.02.002.01	0630.030	SALVATORE GIAMMANCO	Missione Etna del 17/12/2018	9.65
U	2018	01/10/18	R	10412	1.08	1.03.02.02.002.01	0788.010	SALVI STEFANO	Missione a Washington (USA) dal 8 al 16/12/18 per partecipare all'AGU 2018	3.956.20
U	2018	20/11/18	R	13052	1.08	1.03.02.02.002.01	0347.010	SALVI STEFANO	Missione a Barcellona (Spagna) dal 19 al 20/11/18 vista la necessità di partecipare a KO meeting del progetto CHEESE presso Barcelona Supercomputing Center	155.15
U	2018	20/11/18	R	13089	1.08	1.03.02.02.002.01	0788.010	SALVI STEFANO	Missione in Lussemburgo dal 28 al 30/11/18 vista la necessità di partecipare a meeting presso European Commission per meeting finale prog. EVER-ES7	1.100.00
U	2018	14/11/18	R	12770	1.09	1.03.02.02.002.01	0550.010	SANDRI LAURA	Liquid. mis. di L. Sandri a Yogyakarta dal 24/11/2018 al 4/12/2018 (EPDS MIUR Cocco)	609.10
U	2018	19/11/18	R	12882	1.09	1.03.02.02.002.01	0900.090	SANDRI LAURA	Rimborso missione L. Sandri, Pisa 07/12/2018. B2 OB 4 Costa	84.20
U	2018	15/11/18	R	12805	1.01	1.03.02.02.002.02	9999.999	SANGIANANTONI AGATA	Impegno per trasferta a Roma del 22/11/2018 per Commissioni di concorso T-RC 2018	101.00
U	2018	15/11/18	R	12806	1.01	1.03.02.02.002.02	9999.999	SANGIANANTONI AGATA	Impegno per trasferta a Roma del 23/11/2018 per Commissioni di concorso T-RC 2018	114.45
U	2018	18/12/18	R	14602	1.01	1.03.02.02.002.01	0550.010	SANGIANANTONI AGATA	Missione a Roma del 13.12.2018	130.00
U	2018	03/12/18	R	15061	1.01	1.03.02.02.002.02	9999.011	SANGIANANTONI AGATA	MISSIONE A ROMA DAL 17 AL 18/12/2018 PER PARTECIPARE A LAVORI COMMISSIONE F-RC AMB 2018	215.72
U	2018	05/11/18	R	12220	1.02	1.03.02.02.002.02	9999.999	SANSIVERO FABIO	MISSIONE DEL 28/10/2018 A ROMA PER 3 GG. PER PARTECIPARE AL CORSO ESRI	317.50
U	2018	04/12/18	R	13891	1.07	1.03.02.02.002.02	9999.999	SAPIA VINCENZO	MISS. MAGLIANO SABINO DEL 05/12/2018 DI V.	33.00
U	2011	24/02/11	R	1531	1.06	1.03.01.02.008	9999.150	SAPIO PRODUZIONE IDROGENO OSSI	Bombole di Gas di S.Mollo	175.86
U	2016	01/06/16	R	5404	1.06	1.03.01.02.999.01	0398.010	SAPIO PRODUZIONE IDROGENO OSSI	BOMBOLA DI GAS ARGON 14LT	45.00

U	2015	10/06/15	R	6251	1.06	1.03.01.02.008	9999.999	SAPIO PRODUZIONE IDROGENO OSSII	BOMBOLE DI ELIO RICHIESTE DA R.CIVICO	261,63
U	2016	18/07/16	R	7541	1.06	1.03.01.02.008	9999.999	SAPIO PRODUZIONE IDROGENO OSSII	Noleggio annuale di bombole - A.SCIARRA	634,40
U	2017	25/07/17	R	7856	1.06	1.03.01.02.008	9999.999	SAPIO PRODUZIONE IDROGENO OSSII	noleggio e acquisto bombole richiesto da M.Nazzari	23,15
U	2016	09/08/16	R	8692	1.06	1.03.01.02.008	9999.999	SAPIO PRODUZIONE IDROGENO OSSII	AZOTO - M.NAZZARI	515,82
U	2015	05/09/15	R	9357	1.06	1.03.01.02.008	9999.999	SAPIO PRODUZIONE IDROGENO OSSII	BOMBOLE PER GASCROMATOGRAFIA	62,24
U	2013	24/09/13	R	9911	1.06	1.03.01.02.008	9999.999	SAPIO PRODUZIONE IDROGENO OSSII	AZOTO LIQUIDO	1.187,80
U	2014	27/10/14	R	11398	1.06	1.03.01.02.008	9999.999	SAPIO PRODUZIONE IDROGENO OSSII	azoto liquido A. CAVALLO	263,53
U	2017	20/11/17	R	12172	1.06	1.03.01.02.008	9999.999	SAPIO PRODUZIONE IDROGENO OSSII	FORNITURA DI AZOTO LIQUIDO	915,00
U	2016	11/11/16	R	12519	1.06	1.03.01.02.008	9999.999	SAPIO PRODUZIONE IDROGENO OSSII	Azoto liquido	227,24
U	2015	04/11/15	R	12701	1.06	1.03.01.02.008	9999.999	SAPIO PRODUZIONE IDROGENO OSSII		618,54
U	2018	30/11/18	R	13707	1.06	1.03.01.02.008	9999.999	SAPIO PRODUZIONE IDROGENO OSSII	bombole gas tecnici: R.Civico - A.Sciarra	463,60
U	2018	10/12/18	R	14192	1.07	1.03.01.02.008	9999.999	SAPIO PRODUZIONE IDROGENO OSSII	Integrazione per chiusura fornitura di n. 2000 litri azoto liquido in dewar per circuito di raffreddamento spettrometro	124,95
U	2018	31/07/18	R	8361	1.06	2.02.01.99.999.01	0865.061	SARA ELECTRONIC INSTRUMENTS S.	senatore sismico - M.Anasini	35.380,00
U	2018	21/11/18	R	13128	1.06	2.02.01.99.999.01	0645.030	SARA ELECTRONIC INSTRUMENTS S.	Missione Rocca Pignatello del 13/12/2018 - Misure Gps	4.270,00
U	2018	11/12/18	R	14301	1.05	1.03.02.02.002.01	0304.010	SARACENO BENEDETTO	Missione Case del Vescovo del 26/12/2018 - Misure Gps	10,33
U	2018	26/12/18	R	14920	1.05	1.03.02.02.002.02	9999.999	SARACENO BENEDETTO	Missione Case del Vescovo del 28/12/2018 - Misure Gps	10,33
U	2018	28/12/18	R	14921	1.05	1.03.02.02.002.02	9999.999	SARACENO BENEDETTO	Missione Modica del 14/11/2018 - Manutenzione stazione rete di monitoraggio sismico	22,26
U	2018	13/11/18	R	12991	1.05	1.03.02.02.002.01	0304.010	SASSANO MARCO	Missione S.Maria di Licodia del 15/11/2018 - Manutenzione stazione rete di monitoraggio vulcanico	10,33
U	2018	15/11/18	R	12995	1.05	1.03.02.02.002.01	0304.010	SASSANO MARCO	Missione Santa Venerina del 22/11/2018 - Manutenzione stazione sismica rete di monitoraggio vulcanico	10,33
U	2018	21/11/18	R	13393	1.05	1.03.02.02.002.01	0304.010	SASSANO MARCO	Missione Agrig (EN) del 06/12/2018 - Manutenzione link satellitare stazione sismica rete di monitoraggio sismico	10,33
U	2018	06/12/18	R	14217	1.05	1.03.02.02.002.01	0304.010	SASSANO MARCO	Missione Palizzi del 18/12/2018 - Manutenzione stazione sismica rete di monitoraggio sismico	10,33
U	2018	17/12/18	R	14695	1.05	1.03.02.02.002.02	9999.999	SASSANO MARCO	FORNITURA DELLA COLONNINA REFRIGERANTE E FORNITURA BOCCHIONI MONOUSO +BICCHIERI ANNO 2015 E CONTRATTO DI MANUT.NE COLONNINA REFRIGERANTE ANNO 2015	221,04
U	2015	27/01/15	R	623	1.01	1.03.02.09.004	9999.999	SB SERVICE DI STEFANO BIANCINI	Fornitura erogatori di acqua presso INGV Sala Sismica Il Ordine (48 Bocconi acqua + 24 conf. Bicchieri)	73,73
U	2015	07/09/15	R	9669	1.01	1.03.02.09.004	9999.999	SB SERVICE DI STEFANO BIANCINI	N. 30 Sezioni sottili di roccia su vetrino portaoggetti formato 28x48mm, N.10 Sezioni sottili di roccia lucide per microanalisi su vetrino portaoggetti formato 28x48mm - Le sezioni sottili sono analizzate sia al microscopio petrografico per determinare le caratteristiche mineralogiche e tessiturali, sia mediante SEM-EDS per misurare il contenuto degli elementi maggiori nei minerali e nel vetro vulcanico - 08,5 Spese per materiale di consumo - Sorveglianza Vulcanica - Prop. Corsaro	994,30
U	2018	11/12/18	R	14268	1.10	1.03.02.99.999.02	9999.999	SB RANA MASSIMO SERVIZI PER LA	Esecuzione di 52 sezioni sottili lucide per microanalisi da campione inglobato su vetrino 28x48mm	2.474,16
U	2018	24/10/18	R	11666	1.01	1.03.02.02.002.02	9999.050	SCARPATO GIOVANNI	Impegno per trasferta a Roma del 25/10/2018 per FISIR sale operative integratee Reti di monitoraggio Futuro INGV 2.0	5,60
U	2018	29/10/18	R	11883	1.01	1.03.02.02.002.02	9999.999	SCARPATO GIOVANNI	Impegno per trasferta a Roma del 30/10/2018 per riunione predisposizioni bilancio 2019	5,60
U	2018	21/12/18	R	14760	1.06	2.02.01.99.999.02	9999.999	SCHAEFER SOUTH-EAST EUROPE SRL	Microscopio ottico 3D digitale - Antonio Piersanti	15.000,00
U	2018	23/11/18	R	13371	1.09	1.03.01.02.999.01	0865.014	SCHARLAB ITALIA SRL	Acquisto di n. 16 ampolle per campionamento e n. 4 rubinetti 3 vie per gas (FISR 2016 - Rowett)	1.063,35
U	2018	23/11/18	R	13349	1.02	1.03.02.99.999.01	0916.010	SCHIAVONE ROBERTO	IMP. PROV. - PREST. PROFESS. PER ESPLETARE ATTIVITA' DI CARATTERIZZAZIONE FISICO-NUMERICA DI SISTEMI MULTIFASE CODICE TOUGH2 (DE NATALE) (12 MESI)	36.000,00
U	2018	23/10/18	R	11558	1.05	1.03.02.99.999.01	0893.013	SCIACCA AGATA	N. 30 Stampe con laminazione lucida o opaca ed applicazione su forex 3mm dim. (40x50cm), N. 3 Stampe con laminazione lucida o opaca ed applicazione su forex 3mm dim. (70x100cm) - Prop. Relatino	827,16
U	2018	28/11/18	R	13565	1.06	1.03.02.02.002.01	0868.010	SCIARRA ALESSANDRA	missione a Ciampino del 27/11/2018	7,30
U	2018	03/12/18	R	13809	1.06	1.03.02.02.002.01	0868.010	SCIARRA ALESSANDRA	miss a Ciampino del 11/12/2018	7,50
U	2018	03/12/18	R	13810	1.06	1.03.02.02.002.01	0390.020	SCIARRA ALESSANDRA	miss a Bologna del 4/12/2018	155,25
U	2018	31/12/18	R	15051	1.01	1.04.02.01.002	9999.999	SCOCIMARRIO ENRICO	indennita fine rapporto	10,81
U	2018	06/11/18	R	12311	1.08	1.03.02.02.002.01	0865.016	SCOGNAMIGLIO LAURA	Missione a Washington D.C. (USA) dal 9 al 16/12/18 per partecipare al convegno FALL MEETING AGU 2018	2.800,00
U	2018	20/11/18	R	13097	1.08	1.03.02.02.002.01	0865.016	SCOGNAMIGLIO LAURA	Missione a Bologna dal 19 al 21/11/18 vista la necessità di recarsi al convegno GNGTS	259,64
U	2018	07/11/18	R	12410	1.01	1.03.02.02.002.02	9999.011	SCOLLO SIMONA	Impegno per trasferta a Roma del 26-27/11/2018 per Commissioni di Concorso A-RIC-VULC-2018 prove orali	183,48
U	2018	14/11/18	R	12786	1.05	1.03.02.02.002.01	0304.010	SCOLLO SIMONA	Missione Elma sommitale del 15/11/2018 - Monitoraggio vulcanico ai crateri	16,50
U	2018	01/11/18	R	13137	1.01	1.03.02.02.002.02	9999.107	SCOLLO SIMONA	Impegno per trasferta a Roma del 04-06/11/2018 per Commissione di Concorso Bando A-RIC-VULC-2018	693,35
U	2018	21/11/18	R	13138	1.01	1.03.02.99.005	9999.999	SCOLLO SIMONA	IMPEGNO PER TRASFERITA A ROMA DEL 26-27/11/2018 PER COMMISSIONE DI CONCORSO bando-a-ric-vulc-2018	345,00
U	2018	28/11/18	R	13614	1.05	1.03.02.02.002.02	9999.999	SCOLLO SIMONA	Missione Palermo del 29/11/2018	4,45
U	2018	29/11/18	R	13618	1.05	1.03.02.02.002.01	0907.010	SCOLLO SIMONA	Missione Francia dal 02/12/2018 al 07/12/2018	83,32
U	2018	15/11/18	R	12993	1.05	1.03.02.02.002.01	0304.010	SCUDERI LUCIANO	Missione S.Maria di Licodia del 15/11/2018 - Manutenzione stazione rete di monitoraggio vulcanico	10,33
U	2018	17/12/18	R	14696	1.05	1.03.02.02.002.02	9999.999	SCUDERI LUCIANO	Missione Palizzi del 18/12/2018 - Manutenzione stazione sismica rete di monitoraggio sismico	10,33
U	2018	31/10/18	R	12040	1.06	1.03.02.99.999.01	0831.010	SCUDERI MARCO MARIA	rimborso spese Marco Mari Scuderi	2.673,80
U	2018	12/12/18	R	14352	1.08	1.03.02.02.002.01	0768.010	SCUDERO SALVATORE	Missione del 12/12/18 a S.Ninfa(TP) per attività nell'ambito del progetto MEMS	22,00
U	2018	04/05/18	R	4314	1.07	1.03.02.99.999.01	0835.010	SCUOLA & UNIVERSITA' S.R.L.	Corso di lingua inglese per i fellows ESR del progetto TREASURE (J. Damaceno e Hossein Ghobadi)	992,00
U	2018	21/08/18	R	8862	1.01	1.03.02.04.004.02	9999.999	SCUOLA NAZIONALE DELL'AMMINIST	Corso "La contabilità integrata armonizzata negli enti non economici" Roma 1-5 ottobre 2018 Pignolo R. Sezione di Pisa	300,00
U	2018	11/09/18	R	9434	1.01	1.03.02.04.004.01	9999.999	SCUOLA NAZIONALE DELL'AMMINIST	Corso di formazione obbligatorio in materia di anticorruzione anno 2018 Feronale INGV	6.000,00

U	2018	12/09/18	R	9575	1.01	1.03.02.04.004.02	9999.999	SCUOLA NAZIONALE DELL'AMMINIST	Corso di Formazione Loredana Proto e Silvia Pau 24 e 25 Settembre 2018: "La rendicontazione finanziaria dei progetti a valere sui fondi europei a gestione diretta"	240,00
U	2018	01/10/18	R	10424	1.01	1.03.02.04.004.02	9999.999	SCUOLA NAZIONALE DELL'AMMINIST	corso formazione per Stefania Proto, Rossella Fossinetti, Cinzia Carlingo	240,00
U	2018	01/10/18	R	10425	1.01	1.03.02.04.004.02	9999.999	SCUOLA NAZIONALE DELL'AMMINIST	corso di formazione per Gianfranco Cianchini	540,00
U	2018	03/10/18	R	10559	1.01	1.03.02.04.004.02	9999.999	SCUOLA NAZIONALE DELL'AMMINIST	iscrizione al Corso SNA I project management per il RUP che si terrà dal 3 al 7 dicembre 2018 a Caserta. Bilotta Massimo , Rappa Alberto	600,00
U	2018	31/12/18	R	15044	1.01	1.03.02.04.004.02	9999.999	SCUOLA NAZIONALE DELL'AMMINIST	Corsi presso SNA (Scuola Nazionale dell'Amministrazione)	14.880,00
U	2017	12/04/17	R	3740	1.01	1.03.02.16.002	9999.999	SDA EXPRESS COURIER SPA	SERVIZIO SPEDIZIONI ITALIA E EUROPA PER TUTTE LE SEDI INGV - ANNO 2017 (SDA)	393,54
U	2018	08/05/18	R	4506	1.01	1.03.02.16.002	9999.999	SDA EXPRESS COURIER SPA	SERVIZIO SPEDIZIONI ITALIA E EUROPA PER TUTTE LE SEDI INGV - ANNO 2018 (SDA)	4.018,46
U	2018	23/10/18	R	11605	1.04	1.03.02.07.999.01	9999.999	SE.SO.LAB	SEZIONI SOTTILI PER L'OSSERVAZIONE MICROSCOPIA OTTICA DEI SINGOLI STRATI E IL RICONOSCIMENTO E L'IDENTIFICAZIONE DELLE FASI MINERALOGICHE	119,00
U	2018	29/01/18	R	548	1.07	1.03.02.99.999.01	0530.010	SEA ENGINEERING SRL	Fornitura per un interfaccia elettro-ottica per il nodo emso-western Ionian Sea	45.140,00
U	2017	08/05/17	R	14045	1.01	1.03.02.01.002	9999.999	SEGRETO LOREDANA	Rimborso spese Dott.ssa Segreto in qualità di OIV dell'INGV, trasferita del 12/05/2017	40,00
U	2016	11/11/16	R	12551	1.03	1.03.02.13.004	9999.999	seismological reserch letters	Quota parte pubblicazione articolo SRL-ESM di Luzi et al	2.027,17
U	2018	12/06/18	R	6279	1.03	1.03.02.99.999.01	0902.010	SEISMOLOGICAL SOCIETY OF AMERI	settimanale articolo "Fing Effects from near-source..." rivista SRL	3.200,00
U	2018	19/06/18	R	6663	1.03	1.03.02.99.999.01	0884.010	SEISMOLOGICAL SOCIETY OF AMERI	pubblicazione articolo " Mapping the Seismic Bedrock in the Po-Plain..."	2.000,00
U	2018	13/09/18	R	9623	1.03	1.03.02.99.999.01	0865.040	SEISMOLOGICAL SOCIETY OF AMERI	pubblicazione articolo su rivista scientifica " Spatial correlation models of systematic..."	2.500,00
U	2018	20/09/18	R	9914	1.09	1.03.01.01.002	9999.999	SEISMOLOGICAL SOCIETY OF AMERI	Pubblicazione articolo di M. Caciagli et al. (F. Ist.)	2.717,94
U	2017	28/12/17	R	13902	1.06	1.03.02.13.004	9999.999	SEISMOLOGICAL SOCIETY OF AMERI	Pubblicazione scientifica	1.350,00
U	2017	28/12/17	R	13903	1.06	1.03.02.13.004	9999.999	SEISMOLOGICAL SOCIETY OF AMERI	Pubblicazione scientifica	1.350,00
U	2018	30/11/18	R	13697	1.09	1.03.02.02.002.01	0900.200	SELVA JACOPO	Rimborso missione J. Selva, Roma 08-09/01/2019. DPC B2 Ob 5	225,00
U	2018	11/12/18	R	14238	1.09	1.03.02.02.002.01	0900.120	SELVA JACOPO	Rimborso missione J. Selva, Roma 11/12/2018 e Napoli 12/12/2018. DPC B2 2018 Ob 4 subtask 3A Selva	296,80
U	2018	17/12/18	R	14547	1.09	1.03.02.02.002.01	0900.120	SELVA JACOPO	Rimborso missione J. Selva, Napoli 20 dicembre 2018. DPC B2 2018 Ob 4 Subtask 3A Selva	226,60
U	2018	03/09/18	R	9061	1.01	1.03.02.01.002	9999.999	SELVAGGI GIULIO	Impegno per trasferita a Rende dal 19-21/09/2018 per presentazione a invito al congresso della Società di Fisica	15,00
U	2018	03/09/18	R	9491	1.01	1.03.02.01.002	9999.999	SELVAGGI GIULIO	MISSIONE A CATANIA DAL 11 AL 12/09/2018 PER CONVENOR AL CONGRESSO DELLA SOCIETA' GEOLOGICA ITALIANA	5,00
U	2018	12/11/18	R	12613	1.01	1.03.02.02.002.02	9999.011	SEPE VINCENZO	missione dal 21 al 28.11.2018 a changchun - pechino (Rep. Pop. Cina) per partecipazione al Workshop "Volcanology, volcanic disasters and ultra deep drilling program in Changbaishan Volcano"	143,23
U	2018	04/12/18	R	13865	1.08	1.03.02.02.002.02	9999.999	SEPE VINCENZO	Missione a Napoli ed Avellino per incontro scientifico Italic-Cina e test strumentazione geofisica integrata dal 5 al 8/12/18	146,44
U	2018	18/12/18	R	14635	1.08	1.03.02.02.002.01	0550.010	SEPE VINCENZO	Missione a Grottaferrata (AV) sede INGV per partecipare a riunioni/seminari Grottaferrata dal 18 al 19/12/18	86,60
U	2018	31/12/18	R	15160	1.01	7.02.04.01.001	9999.999	SEPTENTRIO NV/ISA	Restituzione deposito cauzionale - Gara per fornitura di ricevitori GNSS (vedi CC.entrata n. 283/2018)	3.280,00
U	2018	06/12/18	R	14048	1.01	7.02.99.99.999.01	9999.999	SERRATORE ANDREA	Impegno per trasferita a Hobart del 23-26/12/2018 per Nuova installazione e manutenzione osservatorio Antartide	350,00
U	2018	06/12/18	R	14049	1.01	7.02.99.99.999.01	9999.999	SERRATORE ANDREA	Impegno per trasferita a Christchurch dal 07-08/02/2018 per Installazione Antenna e manutenzione Osservatorio ionosferico in Antartide	200,00
U	2017	26/09/17	R	9599	1.01	1.03.02.13.002	9999.999	Servizi Ambientali srl	SERVIZIO DI PULIZIE ORDinarie PER I LOCALI INGV DI CEFALU E STRAORDINARIE PER LA SEDE INGV DI GIBLI MANNA, TRIENNIO 2017/2020	12.053,60
U	2018	03/05/18	R	4223	1.04	1.03.02.07.004	9999.999	SHARP ELECTRONICS ITALIA S.P.A	NOLCIEGO APPARECCHIATURE MULTIFUNZIONI 27 PER 12 MESI	736,32
U	2018	28/03/18	R	2818	1.02	1.03.02.99.999.01	0900.100	SIA Ingegneria e Ambiente srl	indagini stratigrafiche da eseguirsi in area napoletana	7.041,72
U	2018	13/11/18	R	12696	1.02	1.03.02.99.999.01	0836.010	SIA Ingegneria e Ambiente srl	INDAGINI GEOARCHEOLOGICHE PER RACCOLTA DATI STRATIGRAFICI PRESSO MONTE VICO (VERTICHI)	7.564,00
U	2018	06/11/18	R	12441	1.05	1.03.02.02.002.02	9999.999	SICALI ANTONINO	Missione Monte Scavo del 06/11/2018	10,33
U	2018	05/11/18	R	12443	1.05	1.03.02.02.002.01	0304.010	SICALI ANTONINO	Missione Pizzi Deneri del 05/11/2018 -	10,33
U	2018	08/11/18	R	12558	1.05	1.03.02.02.002.02	9999.999	SICALI ANTONINO	Manutenzione stazione magnetica e misure discrete Missione Portella della Guarenta del 08/11/2018 -	10,33
U	2018	09/11/18	R	13096	1.05	1.03.02.02.002.01	0304.010	SICALI ANTONINO	Manutenzione stazione magnetica rete di monitoraggio vulcanico	10,33
U	2018	22/11/18	R	13392	1.05	1.03.02.02.002.02	9999.999	SICALI ANTONINO	Manutenzione stazione magnetica rete di monitoraggio vulcanico	10,33
U	2017	04/09/17	R	8571	1.01	1.03.02.01.008.02	9999.999	SICLARI MARIA	Missione Pizzi Deneri del 22/11/2018	100,00
U	2017	06/09/17	R	8649	1.01	1.03.02.01.008.02	9999.999	SICLARI MARIA	MISSIONE A PALERMO 11.09.2017	100,00
U	2018	23/08/18	R	8877	1.01	1.03.02.01.008.02	9999.999	SICLARI MARIA	MISS. DEL 22-24.09.2017 A LIPARI	100,00
U	2018	11/09/18	R	9436	1.01	1.03.02.01.008.02	9999.999	SICLARI MARIA	Missione a Reggio Calabria dal 26 al 27.08.2018 della Dott. Siclari	500,00
U	2016	05/10/16	R	10517	1.01	1.03.02.01.008.02	9999.999	SICLARI MARIA	Missione del 14.09.2018 a Pisa	112,42
U	2018	09/10/18	R	10893	1.01	1.03.02.01.008.02	9999.999	SICLARI MARIA	Missione dal 19 al 21.10.2018 a L'Aquila per partecipare al corso CODICER	400,00
U	2018	12/10/18	R	11134	1.01	1.03.02.01.008.02	9999.999	SICLARI MARIA	MISS. A PALERMO E STROMBOLI IL 11-13.10.2018	84,08
U	2017	06/11/17	R	11466	1.01	1.03.02.01.008.02	9999.999	SICLARI MARIA	missione del 23/10/2018 a Firenze	45,54
U	2018	16/01/18	R	136	1.01	1.03.02.13.999.01	9999.999	SICURITALIA GROUP SERVICE S.c.	MISS. DEL 07-08.11.2017 A FISA E FIRENZE	400,00
U	2018	26/01/18	R	522	1.09	1.03.02.99.999.01	0304.011	SICURITALIA GROUP SERVICE S.c.	Aggiudicazione decreto 390 del 20/09/2017 sede Ipirnia Servizi Integrati (Lotto 4) Anno 2017 (triennale)	51.405,87
U	2018	02/03/18	R	1677	1.05	1.03.02.99.999.01	0304.011	SICURITALIA GROUP SERVICE S.c.	Servizi integrati Sez. di Bologna 2018	12.267,28
U	2017	30/01/17	R	578	1.01	1.03.02.13.999.01	9999.999	SICURITALIA GROUP SERVICE S.c.p.a.	Servizi integrati di pulizia, fornitura di materiali di consumo, manutenzione area a verde, smaltimento differenziato dei rifiuti, sanificazione ambientale, piccola manutenzione, receptionist, teleallarme, e vigilanza, presso le sedi di Catania dell'INGV (Piazza Roma, 2 - CIAD - Nicolosi - Osservatorio di Pizzi Deneri) - Anno 2018	33.613,78
U	2017	05/04/17	R	3413	1.01	1.03.02.05.999.01	9999.999	SIELTE SPA	Procedura per affidamento triennale dei servizi integrati per l'INGV (quota parte 2017)	128.067,79
U	2016	22/11/16	R	13264	1.08	2.02.01.59.999.01	0728.030	SIGMA SERVICE S.R.L.	Quota parte MEPA 3427113: collegamenti banda satellitare Astra2connect e idirect (I e III quadrimestre 2017)	9.827,10
U	2016	03/12/16	R	13799	1.08	1.03.02.02.002.01	0837.010	SILVESTRI MALVINA	n.1 iPhone Xr con Apple Care.	1.936,78
U	2018	10/12/18	R	14220	1.09	1.03.02.02.002.02	9999.999	SIMONCELLI SIMONA	Missione del 19/12/18 a Firenze presso Ifac-CNR vieta la necessità di partecipare ad una riunione di progetto ASI-TIR	114,40
U	2018	31/12/18	R	15092	1.09	1.03.02.02.002.01	0806.030	SIMONCELLI SIMONA	Liquid. miss. di S. Simoncelli a Roma del 12-14/12/2018 (F. Ist.)	197,70
U	2018	31/12/18	R	15092	1.09	1.03.02.02.002.01	0806.030	SIMONCELLI SIMONA	Missione Simona Simoncelli - Parigi 22-23 Gennaio 2019	102,90

U	2017	21/12/17	R	13802	1.10	1.03.02.02.002.02	9999.999	SIMONE TARQUINI	Missione di Simone Tarquini a Vienna dall'08/04/2018 al 14/04/2018 per partecipare all'EQUO 2018	43.15
U	2018	30/11/18	R	14942	1.01	1.03.02.01.002	9999.999	SINISCALI CHIAGATA	Impegno per trasferita a Roma del 03-07/12/2018 per Commissione di Concorso D.D. n. 149 del 22/02/2017	487.39
U	2018	28/11/18	R	13546	1.07	1.03.02.02.002.01	0480.010	SIRAVO GAIA	MISS. CILE DEL 3-12/12/2018 DI G. SIRAVO	1.819.69
U	2018	06/11/18	R	12300	1.01	1.03.02.01.002	9999.999	SIRICANNA	missione a Caserta dal 13 al 15 novembre 2018 della Dott.ssa Anna Siric, componente CIV	250.00
U	2018	14/05/18	R	4761	1.01	1.03.02.04.004.02	9999.999	SISSA MEDIALAB SRL	corso di comunicazione della scienza, giornalismo, web e social media per Leonardo Sagnotti	6.800.00
U	2018	06/12/18	R	14042	1.01	2.02.01.99.999.02	9999.050	SISTEMI HARDWARE E SOFTWARE	RDO n. 2164286 - Acquisto n. 30 schede accessorie per agorati di rete - Rich. Fisci	92.866.28
U	2018	03/05/18	R	4275	1.01	1.03.02.99.999.02	9999.999	SKY ITALIA SRL	SERVIZIO SKY PER UFFICIO STAMPA ANNO 2018- RICHIESTA CESSAZIONE DEL SERVIZIO PER PRESIDENZA E DIREZIONE GENERALE	23.68
U	2014	11/11/14	R	12060	1.01	1.04.02.01.002	9999.999	SMITH STEVEN	LIQUIDAZIONE TRATTAMENTO DI FINE RAPPORTO.	2.798.70
U	2018	28/11/18	R	13560	1.09	1.03.01.02.999.01	0850.030	SO GE.MI. S.r.l.	Acquisto di modem/router per stazioni di monitoraggio	1.703.12
U	2018	17/04/18	R	3685	1.01	1.03.02.05.004	9999.999	SOCIETA' ELETTRICA LIPARESE SN	FORN. ENERGIA ELETTRICA STAZIONI SISMICHE - SOC. ELETTRICA LIPARESE - ANNO 2018	1.204.93
U	2017	31/12/17	R	14051	1.01	1.03.02.05.004	9999.999	SOCIETA' ELETTRICA LIPARESE SN	(PAG TO CON BONIFICO) REGOLARIZZAZIONI CIC MPS PER FORN. ENERGIA STAZIONI SISMICHE VARIE - SOC. ELETTRICA LIPARESE - ANNO 2017	573.84
U	2017	31/01/17	R	634	1.01	1.03.02.10.001	9999.999	SOCIETA' ITALIANA DI FISICA	Contributo, determinato nella Convenzione stipulata, per il sostegno e il potenziamento delle attività della SIF nei settori di interesse dell'Istituto III annualità di 5	15.000.00
U	2016	11/12/15	R	14831	1.01	1.03.02.10.001	9999.999	SOCIETA' ITALIANA DI FISICA		15.000.00
U	2017	09/10/17	R	10181	1.02	1.03.02.99.999.01	0669.020	SOCOME s.r.l.	realizzazione manufatti metallici nell'ambito del progetto muraves (vertechi)	37.576.00
U	2018	18/12/18	R	14625	1.01	1.01.01.02.002	9999.999	SODEXO MOTIVATION SOLUTIONS S.	Adesione Convenzione Consip 8 per n. 500 Buoni Pasto per Catania	2.839.20
U	2018	20/02/18	R	1378	1.02	1.03.01.02.008	9999.999	SOL S.P.A.	AZOTO ED ELIO PER FUNZIONAMENTO LAB. DI GEOCHIMICA DEI FLUIDI	530.37
U	2016	09/03/16	R	2107	1.02	1.03.01.02.999.02	9999.999	SOL S.P.A.	FORNITURA DI AZOTO PER MONITORAGGIO GEOCHIMICO IN AREA VESUVIO E CAMPI FLEGREI (CALIRO)	108.13
U	2018	11/04/18	R	3379	1.04	1.03.01.02.008	9999.999	SOL S.P.A.	FORNITURA DI GAS ULTRAPURI IN BOMBOLE	794.70
U	2018	11/04/18	R	3382	1.04	1.03.01.02.999.01	0304.010	SOL S.P.A.	FORNITURA DI GAS ULTRAPURI IN BOMBOLE	1.774.71
U	2017	12/05/17	R	4840	1.02	1.03.01.02.008	9999.999	SOL S.P.A.	BOMBOLE GAS PURI (ARGON) (CALIRO)	340.27
U	2018	18/06/18	R	6572	1.10	1.03.01.02.999.01	0865.011	SOL S.P.A.	Saldo ordine - 9 rifornimenti da 50 l di azoto liquido in dewar	314.76
U	2018	06/09/18	R	9241	1.07	1.03.01.02.008	9999.999	SOL S.P.A.	Fornitura di 2000 litri per il laboratorio di monitoraggio ambientale	2.684.00
U	2016	10/11/15	R	13167	1.05	1.03.01.02.008	9999.999	SOL S.P.A.	Fornitura n. 18 ricariche di azoto liquido in ns dewar da 180 litri - Cig. XFO163C239 Prop. Mirafita	6.566.04
U	2018	20/11/18	R	13050	1.08	1.03.02.02.002.01	0877.010	SOLARINO STEFANO	Missione in Piemonte dal 20 al 23/11/18 per installazione stazioni sismiche	366.86
U	2018	20/11/18	R	13053	1.08	1.03.02.02.002.01	0877.010	SOLARINO STEFANO	Missione del 16/11/18 a Cogoleto(GE) per ritiro autorizzazione installazione stazione sismica	7.80
U	2018	27/11/18	R	13463	1.08	1.03.02.02.002.01	0877.010	SOLARINO STEFANO	Missione in Piemonte dal 27 al 29/11/18 per installare stazioni sismiche	353.42
U	2018	03/12/18	R	13759	1.08	1.03.02.02.002.01	0877.010	SOLARINO STEFANO	Missione del 6 al 7/12/18 a Cogne(Valle D'Aosta) per installare stazioni sismiche	295.71
U	2018	29/11/18	R	13638	1.07	1.03.02.02.002.01	0847.010	SOLDANI MAURIZIO	MISS. A ROMA DEL 04-05/12/2018 DI M. SOLDANI	45.40
U	2018	29/10/18	R	11919	1.06	1.03.02.02.002.01	0899.999	SOLDATI GAIA	miss a Parigi del 10-18/12/2018	455.54
U	2018	27/11/18	R	13535	1.06	1.03.02.02.002.01	0865.061	SOLDATI GAIA	miss a Piana del Fucino del 26/11/2018	16.00
U	2017	06/12/17	R	13137	1.01	2.02.01.99.999.02	9999.999	SOLUZIONE UFFICIO S.R.L.	MEPA 4025715 - telefono cellulare per Direttore Generale	792.88
U	2018	19/09/18	R	9883	1.01	1.03.02.04.004.02	9999.999	SORRENTINO GIANCARLO	TD n. 617353 - Corso di formazione In house 27/28 Settembre 2018 "La gestione delle procedure di gara attraverso gli strumenti telematici di acquisto e AVCPass e SDAP"	463.51
U	2018	15/01/18	R	342	1.05	1.03.02.02.002.01	0630.030	SORTINO FRANCESCO	Missione Etna Terme di Acreate dal 16/01/2018 al 17/01/2018	100.00
U	2018	17/12/18	R	14573	1.06	1.03.02.02.002.02	9999.999	SORTINO FRANCESCO	miss a Catania del 18-21/12/2018	650.00
U	2018	28/12/18	R	14873	1.06	1.03.02.02.002.02	9999.999	SORTINO FRANCESCO	miss a Catania del 27-28/12/2018	400.00
U	2018	12/10/18	R	11136	1.06	1.03.02.99.999.01	0929.010	SPACEARTH TECHNOLOGY SRL - ING	SILVILUPPO SENSORE OTTICO -A.TERTULLIANI	30.000.00
U	2018	07/12/18	R	14063	1.06	1.03.02.02.002.02	9999.999	SPAGNUOLO ELENA	miss in Cile del 4-18/02/2019	1.500.00
U	2018	10/12/18	R	14228	1.06	1.03.02.02.002.01	0706.010	SPAGNUOLO ELENA	miss a Aquino Marica del 18-21/12/2018	164.00
U	2018	18/12/18	R	14599	1.05	1.03.02.02.002.01	0907.010	SPAMPINATO LETIZIA	Missione Ponta Delgada, Azzore (Portogallo) dal 17/02/2019 al 23/02/2019	1.400.00
U	2018	20/12/18	R	14721	1.06	1.03.02.02.002.01	0880.010	SPASSIANI ILARIA	miss in Israele del 6-10/01/2019	1.500.00
U	2018	27/06/18	R	7023	1.02	1.03.02.02.002.01	0836.010	SPECIALE CLAUDIA	MISSIONE DEL 25/06/2018 AD ENNA PER EFFETTUARE DEI CAMPIONAMENTI DI POLLINI LACUSTRI DI CONFRONTO	130.51
U	2018	20/11/18	R	13113	1.02	1.03.02.02.002.01	0836.010	SPECIALE CLAUDIA	MISSIONE DEL 02/12/2018 AD LUSTICA (PALERMO) PER GG. 13 PER EFFETTUARE NUOVE RICERCHE DI SUPERFICIE ED UN SAGGIO DI APPROFONDIMENTO	1.665.98
U	2018	30/11/18	R	13737	1.08	1.03.02.02.002.01	0304.010	SPECIALE STEFANO	Missione del 30/11/18 presso la stazione sismica di Solunto a fine di completare i lavori che abbiamo iniziato giorno 21/11	18.00
U	2018	11/12/18	R	14284	1.08	1.03.02.02.002.01	0304.010	SPECIALE STEFANO	Missione del 11/12/18 a Petralia per ripristino stazione sismica	10.33
U	2018	12/12/18	R	14357	1.08	1.03.02.02.002.01	0304.010	SPECIALE STEFANO	Missione del 12/12/18 a Milazzo(ME) vista la necessità di ripristinare la stazione sismica in oggetto	10.33
U	2018	17/12/18	R	14542	1.08	1.03.02.02.002.01	0768.010	SPECIALE STEFANO	Missione a Ragusa del 17/12/18 per l'installazione di stazioni sismiche nell'ambito del progetto MEMS.	10.33
U	2018	15/11/18	R	12803	1.05	1.03.02.99.999.01	0304.010	SPEEKA S.R.L.	N. 2 indium SIM card 500 minuti 12 mesi - Le sim riguardano i 2 telefoni satellitari acquistati per soddisfare le esigenze di comunicazione in area sottomarina in assenza di ponti radio e copertura di operatori mobili. Prop. Privitera	2.122.80
U	2018	02/10/18	R	10532	1.08	2.02.01.99.999.01	0893.011	SPEKTRA srl	FORNITURA DI RICEVITORI GNSS COMPLETI DI ANTENNE E ACCESSORI	65.989.88
U	2018	02/10/18	R	10533	1.08	2.02.01.99.999.01	0850.030	SPEKTRA srl	FORNITURA DI RICEVITORI GNSS COMPLETI DI ANTENNE E ACCESSORI	30.000.00
U	2018	02/10/18	R	10534	1.08	2.02.01.05.001	9999.999	SPEKTRA srl	FORNITURA DI RICEVITORI GNSS COMPLETI DI ANTENNE E ACCESSORI	80.000.00
U	2018	21/11/18	R	13132	1.06	2.02.01.99.999.01	0355.020	SPEKTRA srl	n.2 gps receiver + cavo di N.Pagliaula	1.164.42
U	2018	27/11/18	R	13475	1.10	1.03.02.99.999.02	9999.999	SPEKTRA srl	Abbonamento rete RTX per GPS in dotazione alla Sezione di Pisa	2.440.00
U	2018	20/12/18	R	14751	1.02	1.03.02.07.999.01	9999.999	SPEKTRA srl	RIPARAZIONE STAZIONE SISMICA REFTEK	3.237.27
U	2018	31/12/18	R	15115	1.01	7.01.99.99.999.01	9999.999	SPEKTRA srl	Restituzione Iva Spiti erroneamente corrisposta dalla ditta Spektra Srl	57.20
U	2018	03/12/18	R	13968	1.07	1.03.02.02.002.01	0480.010	SPERANZA FABIO	MISS. A SANTIAGO - CILE DEL 03-12/12/2018 DI F. SPERANZA	2.764.90
U	2018	13/12/18	R	14908	1.07	1.03.02.02.002.01	0480.010	SPERANZA FABIO	MISS. A MILANO DEL 19/12/2018 DI F. SPERANZA	216.57
U	2018	11/05/18	R	4708	1.02	1.03.02.09.004	9999.999	SPERANZA PAOLO	ANNO 2016: MANUTENZIONE CALDAIE SEDE DI ERCOLNO (VERTECHI)	4.270.00
U	2016	13/10/16	R	11019	1.02	1.03.02.09.004	9999.999	SPERANZA PAOLO	sostituzione pompa sommersa sede Ercolano	1.830.00
U	2018	18/10/18	R	11358	1.02	1.03.02.09.004	9999.999	SPERANZA PAOLO	MISS. A BRASIMONE DEL 10/12/2018 DI L. SPOGLI	2.122.80
U	2018	03/12/18	R	13791	1.07	1.03.02.02.002.02	9999.999	SPOGLI LUCA		25.00

U	2018	19/12/18	R	14700	1.04	1.03.01.02.004.	9999.999	SPORT SYSTEM DI D'ANGELO ROSA	ABBIGLIAMENTO CON LOGO PERSONALIZZATO DA UTILIZZARE PER LO SVOLGIMENTO DI	854,00
U	2018	12/11/18	R	12628	1.07	1.03.02.99.999.01	0801.010	SPRINT 24 SRL	DIVULGAZIONE SCIENTIFICA	275,86
U	2018	24/10/18	R	11763	1.06	1.03.02.02.002.01	9997.018	STEFANO GORI	Cartelline progettuali per Workshop sulla cooperazione internazionale tra Infrastrutture di Ricerca, Bruxelles 19 novembre 2018	22,00
U	2018	13/11/18	R	12664	1.06	1.03.02.02.002.01	0842.010	STEFANO GORI	miss a Sulmona del 28/10/2018	20,80
U	2018	15/11/18	R	12869	1.06	1.03.02.02.002.01	0842.010	STEFANO GORI	miss a Preci (PG) del 13-15/11/2018	190,00
U	2018	22/11/18	R	13246	1.06	1.03.02.02.002.01	0842.010	STEFANO GORI	miss a Bologna del 19-20/11/2018	7,50
U	2018	22/11/18	R	13252	1.06	1.03.02.02.002.01	0842.010	STEFANO GORI	miss a Sulmona Fuorno del 21/11/2018	9,90
U	2018	27/11/18	R	13526	1.06	1.03.02.02.002.01	0842.010	STEFANO GORI	miss a L'Aquila,prec. Leonessa del 26-28/11/2018	76,40
U	2018	19/10/18	R	11435	1.06	2.02.01.99.999.01	0865.043	Stema S.r.l.	macbook pro 13" - Laura Alfonsi Rdo n. 2089413 - acquisto n. 1 smarphone e n. 1 tablet con cover per attività di servizio - Rich. Misori e Lozzi	1.243,43
U	2018	23/10/18	R	11601	1.01	1.03.01.02.008.	9999.999	Stema S.r.l.		1.018,70
U	2018	28/10/18	R	11878	1.06	1.03.01.02.999.01	0787.010	Stema S.r.l.	Adattatore multiporta da USB-C a VGA	248,68
U	2018	29/10/18	R	11909	1.09	2.02.01.99.999.02	9999.999	Stema S.r.l.	Acquisto di n. 1 Apple iMac 21.5" e di n. 1 Apple MacBook Pro 13" (F. Ist.)	4.833,56
U	2018	29/10/18	R	11934	1.09	2.02.01.99.999.01	0550.010	Stema S.r.l.	Acquisto di n. 5 cuffie con microfono Kingston HyperX Cloud III (EPOS - MIUR - Cocco)	390,40
U	2018	29/10/18	R	11939	1.09	1.03.01.02.999.01	0550.010	Stema S.r.l.	Acquisto di n. 2 Raspberry Pi 3 Official Desktop starter kit (EPOS - MIUR - Cocco)	156,16
U	2018	08/11/18	R	12262	1.06	2.02.01.99.999.01	0645.030	Stema S.r.l.	iPad 128Gb Argento Wi-Fi - M. Buttinelli	362,97
U	2018	08/11/18	R	12290	1.06	1.03.01.02.008.	9999.999	Stema S.r.l.	due apple (Macro-Melini-Crescimbeni)	260,84
U	2018	18/11/18	R	12921	1.07	1.03.02.99.999.01	0875.010	Stema S.r.l.	Macchina Dell per elaborazione dati nell'ambito progetto PNRA	1.910,52
U	2018	18/11/18	R	12951	1.06	2.02.01.99.999.01	0645.010	Stema S.r.l.	IPAD 32GB WIFI - F. QUATTROCCHI	301,29
U	2018	28/11/18	R	13419	1.09	1.03.01.02.999.01	0550.010	Stema S.r.l.	Acquisto di consumabili per plotter Canon 36 pollici IPF770 (EPOS - MIUR - Cocco)	716,87
U	2018	27/11/18	R	13456	1.04	1.03.01.02.999.01	0890.010	Stema S.r.l.	FORNITURA CONSUMABILI PER PLOTTER PER SVOLGIMENTO ATTIVITA' DI PROGETTO	1.186,18
U	2018	07/12/18	R	14073	1.02	1.03.01.02.999.01	0304.010	Stema S.r.l.	materiale informatico (Borriello - Peluso - Fiochi)	2.380,10
U	2018	20/12/18	R	14752	1.02	2.02.01.99.999.01	0304.010	Stema S.r.l.	APPARECCHIATURE INFORMATICHE (TORELLO - DE CESARE)	3.478,34
U	2018	21/12/18	R	14757	1.02	2.02.01.99.999.02	9999.999	Stema S.r.l.	MONITOR PHILIPS 243V5LH5B-00 (TORELLO) + HD WD (OBRIZZO)	435,41
U	2018	08/11/18	R	12451	1.07	2.02.01.99.999.02	9999.999	STONEX S.R.L.	Strumento GNSS S900A completo di data logger software (V. Sapia)	6.030,00
U	2018	17/12/18	R	12838	1.06	1.03.01.02.999.01	0383.010	STRAIGHT TO HELL S.R.L.	T-shirt per scuola Erice	853,94
U	2018	14/12/18	R	14503	1.08	1.03.02.02.002.02	9999.999	STRAMONDO SALVATORE	Missione a Palermo dal 10 al 11/12/18 per partecipare ad incontro con UNIPALERMO	206,90
U	2018	14/12/18	R	14504	1.08	1.03.02.02.002.02	9999.999	STRAMONDO SALVATORE	Missione a Cosenza sede INGVUNICAL dal 4 al 5/12/18 per partecipare ad incontro presso UNICAL	68,10
U	2018	17/12/18	R	14540	1.08	1.03.02.02.002.02	9999.999	STRAMONDO SALVATORE	Missione a Bari e Grottole (AV) dal 18 al 19/12/18 per partecipare SIGE a Bari e convegno a Grottole	198,50
U	2018	30/11/18	R	13714	1.06	1.03.01.02.008.	9999.999	STRUMERS S.A.R.L. (Sede sec	kit epilox - V.Misiti	683,20
U	2018	13/10/18	R	10960	1.01	1.03.02.04.004.01	9999.999	Studio di consulenza del Dr. W.	Corso E-learning per RLS Rich. Orazio Tornielli	163,68
U	2018	05/12/18	R	13908	1.08	2.02.01.07.999.	9999.999	STUDIO DI INFORMATICA SNC	3 Monitor 32 ed 8 Monitor 27	2.738,65
U	2017	19/09/17	R	9234	1.08	1.03.02.07.006.	9999.999	studio hangloose	Assistenza, implementazione e aggiornamento dell'applicazione evolutiva INGV terremoti per IOS e Android	18.911,80
U	2018	19/11/18	R	12988	1.01	1.03.01.01.002.	9999.107	studio hangloose	RDO 2134188 abbonamento wordpress blog dipartimenti	2.690,10
U	2014	11/12/14	R	13864	1.01	1.03.02.11.999.	9999.999	STUDIO LEGALE MANNOCCI - SUSIN	SALDO COMPENSO RELATIVO INCARICO DI CONSULENZA E DIFESA NELLA VERTENZA CONTRO SOC. SOCIETA' SVILUPPO PISA	112.524,00
U	2018	13/12/18	R	14393	1.04	1.03.01.02.001.	9999.999	STYLGRAFIX ITALIANA SPA	CANCELLERIA PER FABBISOGNO ISTITUTO	1.699,55
U	2018	12/11/18	R	12569	1.09	1.03.02.99.999.01	0900.090	SULPIZIO ROBERTO	Rimborso missione R. Sulpizio, Bologna, 24-26 novembre. All. B2 2018 Costa	428,46
U	2018	21/11/18	R	13148	1.09	1.03.02.99.999.01	0900.090	SULPIZIO ROBERTO	Rimborso missione R. Sulpizio, Pisa 7 dicembre. B2 064 1A Costa	232,26
U	2018	05/11/18	R	14754	1.01	1.03.02.01.002.	9999.999	SULPIZIO ROBERTO	MISSIONE A ROMA DAL 12 AL 13/11/2018 PER CONCORSO INGV VT-8	362,43
U	2018	27/09/18	R	10283	1.01	1.03.01.02.008.	9999.999	Super Bloc srl	RDO 2062338: n. 4 booster e n. 2 compressori per automezzi INGV Rich. Lezzi G.	1.289,06
U	2018	14/12/18	R	14487	1.04	1.03.01.02.999.01	0304.010	SUPERCHROM S.R.L.	TUBO DI RAME PER IL CAMPIONAMENTO DI FLUIDI DA INVESTIGARE PER LA	863,34
U	2017	05/09/17	R	5833	1.01	1.03.02.09.004.	9999.999	Supervash srl	COMPOSIZIONE ISOTOPICA DEL GAS N OBLI/1 Autoveicolo sede Roma	3.439,78
U	2015	10/02/15	R	1080	1.08	1.03.01.02.001.	9999.999	SYSTEMAX ITALY S.r.l.	HDD 2.5 1TB 5400 MB SATA 3 - Box esterno USB	278,40
U	2016	24/06/16	R	6594	1.06	1.03.01.02.999.01	0577.010	SYSTEMAX ITALY S.r.l.	2.0 HD - pile ricaricabili sony - Scanner Perfection V600 per attività sistema Rich. Ferrari	165,66
U	2014	30/06/14	R	6603	1.06	1.03.02.07.004.	9999.999	SYSTEMAX ITALY S.r.l.	N. 4 HARD DISK DI RICAMBIO Melini	606,39
U	2014	01/07/14	R	6705	1.06	1.03.01.02.999.01	0577.010	SYSTEMAX ITALY S.r.l.	Materiale informatico FRACASSI	301,69
U	2015	02/07/15	R	7303	1.06	2.02.01.99.999.02	9999.999	SYSTEMAX ITALY S.r.l.	ULTRABOOK LENOVO D. PANTOSI	1.292,37
U	2012	13/11/12	R	11525	1.06	2.02.01.99.999.01	0028.130	SYSTEMAX ITALY S.r.l.	Notebook di A. Piersanti	905,31
U	2015	19/10/15	R	11683	1.06	1.03.01.02.999.01	0697.010	SYSTEMAX ITALY S.r.l.	ACQUISTO PER MATERIALI PER POSTAZIONE PC	85,28
U	2018	26/03/18	R	2571	1.02	1.03.02.09.004.	9999.999	T.A.E. DI LO CASALE ANGELO	forniti batterie centralina antincendio	175,68
U	2018	28/03/18	R	2572	1.02	1.03.02.09.004.	9999.999	T.A.E. DI LO CASALE ANGELO	manutenzione ordinaria impianti di rivelazione incendi anno 2018	1.708,00
U	2018	19/12/18	R	14679	1.06	2.02.01.99.999.01	0931.010	T.E.E.S. SRL	set di blocchi forzanti - E.Tini	3.855,20
U	2018	03/12/18	R	14981	1.01	1.03.02.01.002.	9999.999	TALLARICO ANDREA	MISSIONE A ROMA DAL 4 AL 8/12/2018 PER PARTECIPARE A COMMISSIONE CONCORSO	911,33
U	2018	03/09/18	R	14982	1.01	1.03.02.01.002.	9999.999	TALLARICO ANDREA	MISSIONE DAL 10 AL 13/09/2018 A ROMA PER PARTECIPARE A COMMISSIONE DI CONCORSO	227,64
U	2018	27/06/18	R	7018	1.02	1.03.02.02.002.01	0887.010	TAMMARO UMBERTO	MISSIONE DEL 03/07/2018 A BERLINO PER ATTIVITA' PROGETTO TRYAT (GG.4)	770,13
U	2018	15/11/18	R	12867	1.02	1.03.02.02.002.01	0887.010	TAMMARO UMBERTO	MISSIONE DEL 26/11/2018 A BOLZANO PER CONGEGNO ASITA (GG.5)	1.400,00
U	2018	10/11/18	R	10968	1.06	1.03.02.02.002.02	9999.999	TARABUSI GABRIELE	miss a Roma del 19/12/2018	92,50
U	2018	05/11/18	R	12250	1.06	1.03.02.02.002.02	9999.999	TARABUSI GABRIELE	miss a Roma del 15-18/11/2018	229,30
U	2018	03/12/18	R	13807	1.06	1.03.02.02.002.02	9999.999	TARABUSI GABRIELE	miss a Roma del 3/12/2018 a Roma	87,00
U	2018	03/12/18	R	13808	1.06	1.03.02.02.002.02	9999.999	TARABUSI GABRIELE	miss a Roma del 6/12/2018	100,00
U	2018	3/12/18	R	14970	1.06	1.03.02.02.002.01	0304.010	TARABUSI GABRIELE	miss a Roma del 09-10/12/2019 - cod. 0702	270,00
U	2018	10/11/18	R	10969	1.06	1.03.02.02.002.01	0304.080	TARONI MATTEO	miss a Chieti del 10-11/11/2018	150,00
U	2018	24/10/18	R	11759	1.06	1.03.02.02.002.01	0304.020	TARONI MATTEO	miss a Chieti del 25-26/10/2018	190,00
U	2018	15/11/18	R	12861	1.06	1.03.02.02.002.01	0785.010	TARONI MATTEO	miss a Bologna del 12-13/11/2018	160,00
U	2018	23/11/18	R	13368	1.06	1.03.02.02.002.01	0304.080	TARONI MATTEO	miss a Bologna del 19-21/11/2018	201,00
U	2018	31/12/18	R	14977	1.06	1.03.02.02.002.01	0304.080	TARONI MATTEO	miss a Chieti del 09-10/12/2019	150,00
U	2017	04/04/17	R	3375	1.09	1.03.02.99.999.01	0670.010	TAVERNA FLAVIA	Servizio di ristorazione per il 12/4/2017 per 30 persone presso Ristorante Taverna Flavia - Roma A comparison of multi temporal interferometry techniques for landslide susceptibility assessment in urban area: an example on stigliano (MT), a town of Southern of Italy", e autori "Annamaria Vicari, Nicola Angelo Familietti, Gerardo Colangelo and Giampaolo Cecere"	1.199,88
U	2018	13/12/18	R	14392	1.08	1.03.01.01.002.	9999.999	TAYLOR AND FRANCIS GROUP	MATERIALE CHIMICO PER SEPARAZIONE	885,00
U	2018	26/10/18	R	11840	1.04	1.03.01.02.008.	9999.999	TC-TUNGSTEN COMPOUNDS GMBH	DENSIMETRICHE	958,00
U	2018	10/10/18	R	10953	1.01	2.02.01.99.999.02	9999.999	TEAM OFFICE S.R.L.	RDO 2097132: n. 9 Monitor signage per eventi	11.529,00
U	2018	15/10/18	R	11193	1.03	1.03.02.99.999.01	0861.040	TEAM QUALITY SRL	pacchetto software per l'autenticazione degli utenti alla banca dati Engineering Strong Motion.	12.285,00
U	2018	31/10/18	R	11994	1.01	2.02.01.99.999.02	9999.011	Technoinf srls	RDO n. 2120521 - acquisto n. 1 iPhone 8 256 GB per Dott. Pepe e n. 1 iPhone X 256 GB per Dott. Scarpato	1.678,84
U	2018	12/12/18	R	14355	1.01	1.03.01.02.001.	9999.999	Tecno Office SNC	ODA 4658755: Toner per stampante Direttore Generale	930,50
U	2018	07/11/18	R	12417	1.06	1.03.02.09.004.	9999.999	TECNOFASTEN DI GATTI FABIO & C	assistenza e manutenzione plotter	463,60
U	2018	07/11/18	R	12421	1.06	1.03.01.02.001.	9999.999	TECNOFASTEN DI GATTI FABIO & C	ARTIFICI HP - SABINA VALLATI	364,78
U	2018	05/10/18	R	10703	1.08	1.03.02.07.999.01	9999.999	TECNOPIANTINI DI PINTORE MATTE	Lavori per nuova stazione RSN Bulteri (SS)	4.500,00

U	2018	10/10/18	R	10984	1.06	2.02.01.99.999.01	0865.061	TECNOSABINA DI ANDREA MANCINI	n. 2 radonometri con cella a scintillazione di volume 500 cm ³ + n. 3 radonometri con cella a scintillazione di volume 125 cm ³	17.690,00
U	2018	25/10/18	R	11804	1.02	1.03.02.99.999.01	0304.010	TECNOSSENS SPA	N.2 SCHEDE GASCARD CON CAVI (AVINDO)	2.992,66
U	2018	31/10/18	R	12078	1.09	1.03.01.02.999.02	9999.999	TECNOSSENS SPA	Acquisto di n. 2 schede per lettura di sensori per gas. n. 3 sensori elettrochimici e n. 3 micro pompe a basso flusso per gas (F. Ist.)	1.431,06
U	2018	21/11/18	R	13152	1.09	1.03.01.02.008.	9999.999	TECNOSSENS SPA	Acquisto di 4 sensori elettrochimici e 3 sensori a infrarosso (F. Ist.)	5.637,01
U	2018	29/10/18	R	11905	1.05	1.03.02.09.004.	9999.999	TECNOSERVICE S.R.L.	N. 1 Compressore semi-ermetico DiscusAWM, N. 3 Unità canalizzabile LTN 8A, N. 3 Comando a microprocessore display MY CONFRT BASE, N. 3 Plenum di aspirazione aria con collari circolari, N. 3 Plenum di mandata con collari circolari, N. 3 Griglia in alluminio di aspirazione aria esterna con controllato e filtro aria - Trattasi di fornitura e posa in opera di beni necessari alla manutenzione dell'impianto di condizionamento centralizzato e sanificazione dello stesso presso la sede INGV di P.zza Roma	20.785,96
U	2017	20/11/17	R	12171	1.01	1.03.02.05.999.01	9999.999	Tecnotei Servizi Tecnologici s	Connettività elazione sismica Contrada Piè la Rocca, Norcia per n. 36 mesi - Rich. Dellaglio	1.121,92
U	2018	26/10/18	R	11852	1.07	1.03.02.02.002.01	0801.010	TEGAS VALENTINA	MISS. A BRUXELLES DEL 18-20/11/2018 DI V. TEGAS	721,28
U	2017	25/07/17	R	7853	1.10	1.03.02.09.004.	9999.999	TEKNOSERVICE SNC DI F. CIUTI &	N. 1 contratto di assistenza informatica hardware e software	3.421,95
U	2018	31/01/18	R	616	1.01	1.03.02.05.002.	9999.999	TELECOM ITALIA S.P.A	ODA Consip 2541977: Adesione Convenzione Mobile 6 - n. 78 sim contratto 888011299421	19.375,26
U	2018	16/03/18	R	2159	1.01	1.03.02.99.999.01	0865.010	TELECOM ITALIA S.P.A	Spese fonia fissa + adsl telecom italia 2018 (Roma, Napoli, Gibilmanna, Nicolosi, Palermo, Rocca di Papa)	24.865,85
U	2017	25/05/17	R	5525	1.01	1.03.02.05.999.01	9999.999	TELECOM ITALIA S.P.A	Spese Fonia + ADSL TELECOM ITALIA 2017 (Roma, Napoli, Gibilmanna, Nicolosi, Palermo, Rocca di papa)	988,01
U	2018	06/12/18	R	14041	1.01	2.02.01.99.999.02	9999.050	TELECOM ITALIA S.P.A	Adesione Convenzione Consip per acquisto Networking HPE n. 11 switch con accessori - Rich. Ficalì	138.058,23
U	2018	31/12/18	R	15138	1.01	1.03.02.17.001.	9999.999	TELECOM ITALIA S.P.A	SPESE COMMISSIONI SERVIZIO FONIA	3,50
U	2018	20/03/18	R	2255	1.01	1.03.02.99.999.01	0865.010	TELECOM ITALIA S.P.A	CDA CDN Napoli 2018	4.027,45
U	2017	28/12/17	R	14019	1.01	1.03.02.99.999.01	0865.010	TELECOM ITALIA S.P.A	Convenzione Consip "Telefonia Mobile 6" per migrazione SIM di servizio	146.400,00
U	2016	04/02/16	R	827	1.01	1.03.02.05.001.	9999.999	TELECOM ITALIA SPA	Acquisto n. 40 sim dati presso Tim scadenza convenzione Consip 01/04/2017 T6	6.000,00
U	2016	03/03/16	R	1836	1.01	1.03.02.05.001.	9999.999	TELECOM ITALIA SPA	Impegno spesa telecom telefonia fissa gennaio/settembre/ 2016	4,06
U	2016	04/03/16	R	1870	1.01	1.03.02.05.001.	9999.999	TELECOM ITALIA SPA	IMPEGNO DI SPESA FASTWEB TELEFONIA 2016	11.549,96
U	2015	22/09/15	R	10380	1.01	1.03.02.05.001.	9999.999	TELECOM ITALIA SPA	FORNITURA N. 2 ISDN PRA CON GNR E SELEZIONE PASSANTE PER LA SEDE INGV DI BOLOGNA	12.912,40
U	2018	16/11/18	R	12922	1.01	2.02.01.99.999.01	0863.010	TELECOM ITALIA SPA	Adesione Convenzione Consip "Reti Locali LAN 6"	30.649,08
U	2017	31/12/17	R	14214	1.01	1.03.02.05.001.	9999.999	TELECOM ITALIA SPA	FATTURE TELECOM RELATIVE A CONSUMO FULL SERVICE E TIR CISCO STANDARD - DIC.16/GENN.17.FEBB./MAR.17 (CASTELLO TESINO)	67.693,30
U	2016	31/12/16	R	14712	1.01	1.03.02.05.001.	9999.999	TELECOM ITALIA SPA	INTEGRAZIONE ALL'IMPEGNO 1836/2016 TELECOM TELEFONIA FISSA PERIODO OTTOBRE/DICEMBRE 2016	534,65
U	2016	31/12/16	R	14904	1.01	1.03.02.05.001.	9999.999	TELECOM ITALIA SPA	SERVIZI FONIA: CONSUMO FULL SERVICE+ TIR CISCO STANDARD PERIODO CONTO 02 BIM 2016 PERIODO DIC/GENN, CONTO 03BIM 2016-FEBB/MAR, CONTO 03 BIM 2016.	
U	2018	15/02/18	R	1174	1.01	1.03.02.99.999.02	9999.999	TELEPASS S.P.A.	APR/MAGG/ CONTO 05 SIM 2016- GIU/LUG, CONTO 06 B IM 2016 - AGO/SETT.	29.794,87
U	2017	11/07/17	R	7416	1.01	1.03.02.99.999.02	9999.999	TELEPASS S.P.A.	Canone dispositivi telepass automezzi di servizio - anno 2018	941,31
U	2017	11/07/17	R	7416	1.01	1.03.02.99.999.02	9999.999	TELEPASS S.P.A.	canone annuale n. 21 dispositivi Telepass per automezzi di proprietà INGV in dotazione alla Sezione INGV di Palermo e Catania	350,01
U	2017	21/04/17	R	4114	1.01	1.03.02.05.999.01	9999.999	TELESPAZIO S.P.A.	RDO 1617760 connettività Internet con accesso mediante satellite Eutelsat KA-SAT durata 24 mesi	33.469,48
U	2017	21/04/17	R	4116	1.01	1.03.02.05.999.01	9999.999	TELESPAZIO S.P.A.	RDO1617944 connettività satellitare	7.576,20
U	2018	30/10/18	R	11973	1.08	1.03.02.05.999.01	9999.999	TELESPAZIO S.P.A.	proroga contratto connettività satellitare gara AC RDO N. 1617944	27.000,00
U	2018	25/05/18	R	5370	1.07	2.02.01.99.999.02	9999.999	TELESUB LANTERNA SNC	Cavo sottomarino con relativa installazione subacquea per integrazione Junction Box sottomarina (Avv. amministrazione imp.12585 del 27/11/2017)	12.200,00
U	2018	25/05/18	R	5372	1.07	2.02.01.99.999.02	9999.999	TELESUB LANTERNA SNC	Kit per dispositivi sensoriali ed energetici operanti con formio dati compatibile U-SEA-Gravity (Avanzo di amm. Imp. 12589 del 27/11/2017)	9.150,00
U	2018	22/03/18	R	2458	1.08	1.03.02.07.999.01	9999.999	TENUTA DI CAPEZZANA S.R.L.	CANONE LOCAZIONE 2018 - TENUTA CAPEZZANA - CARMIGNANO (FC)	524,54
U	2016	06/06/16	R	5530	1.01	1.03.02.07.999.01	9999.999	TENUTA DI CAPEZZANA S.R.L.	CONVENZIONE 2016 STAZ. SISM. SITA NEL COMUNE DI CARMIGNANO	600,00
U	2017	31/12/17	R	14144	1.01	1.03.02.07.999.01	9999.999	TENUTA DI CAPEZZANA S.R.L.	CANONE DI LOCAZIONE RELATIVO A UNA PORZIONE DI TERRENO SITA NEL COMUNE DI CARMIGNANO + ADDEBITO QUOTA PARTE SPESE DI REGISTRAZIONE CONTRATTO (REGISTR. IL 22.03.12017) E 72.50	410,00
U	2017	01/09/17	R	8515	1.01	1.03.02.09.004.	9999.999	TERMOSUD IMPIANTI S.R.L.	TD 238655 Manutenzione Ordinaria per impianto termico e di condizionamento presso sede INGV Iripina anno 2017/2018/2019	27.358,56
U	2018	05/11/18	R	12165	1.01	1.03.02.09.004.	9999.999	TERMOSUD IMPIANTI S.R.L.	TD 715864 - Sostituzione pompe e valvole per centrale termica sede Iripina - Rich. Biotta	29.219,00
U	2017	17/01/17	R	96	1.02	1.03.02.99.999.01	0761.010	TERRANOVA CARLO	COLL. PROF. "ASSISTENZA TECNICO-SPECIALISTICA PER LA PREDISPOSIZIONE E SOTTOMISSIONE DI PROPOSTE PROGETTUALI" (MESI 6)	20.000,00
U	2018	28/11/18	R	13542	1.04	1.03.02.07.999.01	9999.999	TERSIS S.R.L.	TERMOCOPPIE PER LE STAZIONI DI VULCANO POSTE ALL'INTERNO DELLE FUMAROLE DI ALTA TEMPERATURA	1.030,90
U	2018	28/11/18	R	13591	1.03	1.03.02.02.002.01	0900.010	TERTULLIANI ANDREA	Missione del 17/12/2018	329,86
U	2018	28/12/18	R	14865	1.06	1.03.02.02.002.02	9999.999	TERTULLIANI ANDREA	miss a Catania Emergenza del 02-05/01/2019	151,75
U	2018	04/05/18	R	4298	1.05	1.03.01.02.999.01	0304.010	TESEO S.R.L.	N. 5 Pigtail di 30cm Lucent "XXL" (Proxim) al jack N. N. 5 Cavo bassa perdita N-maschio a N Maschio da 1 metro, N. 5 Cavo bassa perdita N-maschio a N maschio da 3 metri - I Cavetti necessari per la manutenzione dei sistemi di trasmissione dati wireless delle stazioni Gps permanenti dislocate nel territorio stesso - Prop. Felleggrino	667,65
U	2018	29/10/18	R	11907	1.09	1.03.02.07.006.	9999.999	THE MATHWORKS s.r.l.	Rinnovo licenze Matlab per anno 2019 (F. Ist.)	2.600,00
U	2018	13/12/18	R	14437	1.06	1.03.02.07.006.	9999.999	THE MATHWORKS s.r.l.	Manutenzione software Matlab - D.Melini	2.116,43
U	2018	13/12/18	R	14438	1.06	1.03.02.99.999.01	0304.010	THE MATHWORKS s.r.l.	manutenzione software Matlab - D.Melini	2.114,53
U	2018	09/04/18	R	3224	1.01	1.03.02.16.002.	9999.999	the shipping centre centro ser	Procedura per domiciliazione postale presso INGV di Gibilmanna Contratto triennale a partire dal 2018	3.660,00
U	2018	15/11/18	R	12856	1.02	1.03.01.02.999.01	0865.015	THERMO FISHER SCIENTIFIC	FILAMENTO RENIO PER SPETTROMETRO DI MASSA (ARIENZO)	1.159,00
U	2018	13/12/18	R	14410	1.02	1.03.02.99.999.01	0304.010	THERMO FISHER SCIENTIFIC	INTERVENTO TECNICO DI RIPARAZIONE SPETTROMETRO DI MASSA THERMO-FINNINGAN MOD. DELTA XP. MATR.7731 (CALIRO)	6.943,01
U	2018	17/12/18	R	14557	1.02	1.03.01.02.999.01	0304.010	THERMO FISHER SCIENTIFIC	PARTI DI RICAMBIO CROMATOGRFO IONICO DIONEX (CALIRO)	4.207,54

U	2017	16/01/17	R	93	1.01	1.03.02.05.002	9999.999	TIM S.P.A. ROMA	TIM - TELEFONIA MOBILE CONVENZIONE CONSIP TG CONTRATTO N. 888011299421 - ANNO 2017	1.181,55
U	2018	24/10/18	R	11672	1.06	1.03.02.02.002.01	0931.010	TINTI ELISA	miss a Washington (USA) AGU del 9-16/12/2018	2.906,86
U	2018	04/12/18	R	13896	1.09	1.03.02.02.002.02	9999.999	TODESCO MICOL	Liquid. miss. di M. Todesco a Roma del 12-14/12/2018 (F. Ist.)	129,90
U	2018	06/12/18	R	14024	1.09	1.03.02.02.002.02	9999.999	TODESCO MICOL	Liquid. miss. di M. Todesco a Roma del 18/12/2018 (F. Ist.)	92,00
U	2016	14/07/16	R	7457	1.01	1.03.02.99.999.01	0550.010	TOMASSI GIORGIO GRECO	Impegno di spesa per incarico professionale per studio di fattibilità per ampliamento sede e area SISMOS	706,60
U	2018	12/09/18	R	9593	1.08	1.03.02.99.999.01	0783.010	top events srl	Servizio Catering per coffee break e pranzo Kick Off progetto (ENHSP)	1.001,00
U	2012	27/01/12	R	450	1.07	1.03.02.99.999.01	0549.010	TORNATORA MARIO eC.L. s.n.c	Cocktail di benvenuto per il kick-off Meeting del progetto Europeo SWING_INGV 27/01/2012	400,00
U	2018	04/12/18	R	13890	1.07	1.03.02.02.002.02	9999.999	TOZZI ROBERTA	MISS. MAGLIANO SABINO DEL 05/12/2018 DI R. TOZZI	13,00
U	2018	12/06/18	R	6320	1.02	1.03.02.99.999.01	0900.110	TRAMPARULO FRANCESCO D'ASSISI	PREST. PROFESS. "CARATTERIZZAZIONE DELLA STRUTTURA PER LA DEFINIZIONE DI SCENARI ERUTTIVI PER EVENTI FREATICI SOLFATARA-PISCIARELLI (MESI 5) (ISAIA)	8.400,00
U	2018	11/10/18	R	11011	1.02	1.03.02.99.999.01	0539.010	TRIVEL SONDAGGI S.r.l.	n. 2 carotaggi continui area napoletana	7.408,19
U	2018	31/07/18	R	8338	1.02	1.03.02.02.002.01	0864.010	TROISE CLAUDIA	MISSIONE DEL 04/09/2018 A MALTA PER CONVEGNO 36' ESC (GG. 4)	967,19
U	2018	09/10/18	R	10679	1.02	1.03.02.02.002.01	0430.010	TROISE CLAUDIA	MISSIONE DEL 01/10/2018 A ROMA PER GG. 2 PER CONV. RISCHIO SISMICO	325,45
U	2018	05/11/18	R	12242	1.02	1.03.02.02.002.01	0539.010	TROISE CLAUDIA	MISSIONE A STRASBURGO (FRANCIA) DEL 07/11/2018 PER 4 GG. PER PARTECIPAZIONE CONVEGNO JOINT WORKSHOP ON DEEP GEOTHERMAL ENERGY	1.404,55
U	2018	20/11/18	R	13116	1.02	1.03.02.02.002.01	0539.010	TROISE CLAUDIA	MISSIONE DEL 19/11/2018 A BOLOGNA GG. 4 PER CONVEGNO GNGTS 2018	481,55
U	2018	28/11/18	R	13558	1.02	1.03.02.02.002.01	0539.010	TROISE CLAUDIA	MISSIONE DEL 26/11/2018 A ROMA PER CONVEGNO QUALENERGIA/RISCHIO SISMICO SIGEA	225,70
U	2018	10/10/17	R	10233	1.01	1.03.02.02.999	9999.030	TUO LOGO S.R.L.	PER GG. 3	1.000,00
U	2018	08/11/18	R	12474	1.05	1.03.02.99.999.01	0865.064	TUSA GIUSEPPINA	MISSIONE DEL 11/12/2018 A LONDRA PER RIUNIONE SCIENTIFICA (GG. 4)	31,98
U	2018	19/12/18	R	14600	1.01	1.03.02.09.001	9999.999	TUTTOLUBRIFICANTI DI OLIA VINC	Incasso di prestazione occasionale avente ad oggetto l'attività di "Applicazione di relazioni di attenuazione del moto del suolo in Centro Italia per la modellazione dei parametri di scuotimento sismico (accelerazione, velocità, spostamento, ordinate spettrali) e relative valutazioni di rischio". Referente: Azzaro	4.999,99
U	2016	14/04/16	R	3763	1.01	1.03.02.07.999.01	9999.999	UNICREDIT SPA - CASSIERE REGIO	OLA 4RS302 - n. 1 Booster e n. 7 AVVIATORE CON BATTERIA AL LITIO 900Ah Rich. Lozzi G.	2.324,10
U	2018	18/01/18	R	173	1.01	1.03.02.07.001	9999.999	UNIV. DELLA CALABRIA - DIP. D	CANONE 2016 PER CONCESSIONE TERRENI DEMANIALI - PROVINCIA DI TRAPANI (CIRCOLAZIONE ISTAT RELATIVA ALL'ANNO 2014/2015 € 4.15)	2,00
U	2018	19/03/18	R	2215	1.01	1.03.02.10.001	9999.999	UNIV.GENOVA-DIP.SCIENZE TERRA	Comodato d'uso gratuito - assegnazione spazi durante contratto fino al 2020 - Pagamento anno 2018	7.000,00
U	2017	31/01/17	R	635	1.01	1.03.02.04.004.01	9999.999	Univ. di Ferrara - Dip. di E	Convenzione di collaborazione scientifica nell'ambito del monitoraggio sismico e del relativo allegato tra ING V e Università degli studi di Genova DISTAV 01/06/2018 - 31/05/2019	34.160,00
U	2018	21/08/18	R	8868	1.01	1.01.01.02.999.02	9999.999	UNIVERSITA' DEGLI STUDI DI BAR	III ANNUALITA' CONVENZIONE PER FORMAZIONE, RICERCA E PUBBLICISTICA TRA ING V E UNIVERSITA' DI FERRARA (ANNO 2016/2017)	15.000,00
U	2018	29/08/18	R	8920	1.01	1.01.01.02.999.02	9999.999	Università degli studi di Came	Dottorato di ricerca in Geoscienze durata 3 anni. XXXIV CICLO	50.180,18
U	2018	29/08/18	R	8922	1.01	1.01.01.02.999.02	9999.999	Università degli Studi di Cata	Dottorato di ricerca in "science and technology physical and chemical processes in earth systems" durata 3 anni. XXXIV CICLO	63.068,66
U	2018	06/12/18	R	14031	1.08	1.03.02.99.999.01	0865.063	UNIVERSITA' DEGLI STUDI DI FIR	Dottorato di ricerca in Scienze della Terra e dell'Ambiente durata 3 anni. XXXIV CICLO	60.306,21
U	2018	28/02/18	R	1590	1.01	1.01.01.02.999.02	9999.999	UNIVERSITA' DEGLI STUDI DI ROM	esecuzione prove geotecniche di laboratorio presso università di Firenze	2.440,00
U	2018	27/12/18	R	14830	1.01	1.01.01.02.999.02	9999.999	Università degli Studi di Roma	Il Anno Borsa di Dottorato XXXIII ciclo - dottorato di ricerca Scienze della Terra	20.430,14
U	2017	20/11/17	R	12194	1.01	1.03.02.99.999.01	0304.090	Università della Calabria - Di	Borsa di Studio per Dottorato di ricerca in Scienze della Terra XXXIV ciclo - Roma Tre	59.602,51
U	2017	21/09/17	R	9423	1.01	1.03.02.99.999.01	0545.010	Università de Geneve	Rimborso spese attività Eolie + Corso Formazione DPC-Associazione Studenti Università della Calabria	829,13
U	2017	14/12/17	R	13492	1.01	1.03.02.11.999	9999.999	UNIVERSITY OF BRISTOL	Progetto NEMOH GA n.289976	3.978,43
U	2018	04/09/18	R	9167	1.10	1.03.02.99.999.01	0865.062	University of Stellenbosch ICP-MS and XRF Unit	Servizio di Post produzione Rich. Rosella Nave	300,50
U	2018	26/10/18	R	11918	1.01	7.02.99.99.999.01	9999.999	URBINI STEFANO	Dalazione Zirconio e Rubidio in 14 campioni di rocce magmatiche	4.875,00
U	2018	29/10/18	R	11920	1.01	7.02.99.99.999.01	9999.999	URBINI STEFANO	Impegno per trasferta a Hobart dal 27-30/10/2018 per partecipare alla XXXIV Campagna Antartica PNRA	400,00
U	2018	22/11/18	R	13231	1.01	7.02.99.99.999.01	9999.999	VAGNI RICCARDO	IMPEGNO PER TRASFERTA A CHRISTCHURCH (NZ) dal 21-23/11/2018 per partecipare XXXIV Campagna Antartica PNRA	350,00
U	2017	10/05/17	R	4757	1.01	1.03.02.99.999.01	9997.999	Valbonesi Cecilia	Impegno per trasferta a Christchurch (Nuova Zelanda) dal 04/02/2019 - 08/02/2019 per la partecipazione alla XXXIV Campagna Antartica (2018/2019)	400,00
U	2016	06/07/16	R	7110	1.01	1.03.02.04.004.02	9999.999	Valbonesi Cecilia	Incarico di prestazione occasionale "Studio delle problematiche relative alle eventuali posizioni di garanzia e ai profili di responsabilità colposa con riferimento delle attività del CAT"	453,60
U	2018	11/07/18	R	7571	1.08	1.03.02.99.999.01	0900.180	Valbonesi Cecilia	Rimborso seminario + spese viaggio per giornata di formazione del 24/05/2016 "Ricerca scientifica e tutele giuridiche nell'ambito dei rischi naturali"	14,79
U	2018	11/07/18	R	7573	1.08	1.03.02.99.999.01	0742.030	Valbonesi Cecilia	contratto professionale Dott.ssa Valbonesi Cecilia	10.000,00
U	2018	27/09/18	R	10289	1.02	1.03.02.02.002.01	0304.010	VALENSISE GIANLUCA	contratto autonomo professionale Valbonesi Cecilia	4.000,00
U	2018	31/12/18	R	15016	1.06	1.03.02.02.002.02	9999.999	VALENSISE GIANLUCA	MISSIONE DEL 04/08/2018 A STROMBOLI (ME) PER GG. 8 PER SVOLGERE TURNO SETTIMANALE PRESSO CENTRO OPERATIVO ING V (RESP. NAVE)	524,12
U	2018	09/11/18	R	10777	1.02	1.03.02.02.002.01	0304.010	VALOROSO LUISA	miss a Seattle (USA) del 22-28/04/2019	2.500,00
U	2018	13/12/18	R	14478	1.06	1.03.02.02.002.01	0900.050	VANNOLI PAOLA	MISSIONE DEL 14/09/2018 A STROMBOLI PER GG. 12 PER ATTIVITA' DI DIVULGAZIONE ESTIVA PRESSO CENTRO INFORMATIVO ING V (RESP. NAVE R.)	632,07
U	2018	02/08/18	R	8494	1.01	1.03.02.09.004	9999.999	VARELE ECOLOGIA SRL	miss a Sulmona (AQ) e dintorni del 13/12/2018 TO N. 664524 Rimozione bobine di cavo marino e successivi trasporto presso magazzino di Catania - Rich. Cernone	196,30
U	2018	12/11/18	R	14892	1.01	1.03.02.01.002	9999.999	VASELLI ORLANDO	miss a Appignano del tronio (AP) del 2-3/07/2018	9,00
U	2018	09/11/18	R	14893	1.01	1.03.02.01.002	9999.999	VASELLI ORLANDO	SERVIZIO DI CATERING PER IL CONVEGNO DELLA STRUTTURA VULCANI	3.971,00
U	2018	16/10/18	R	11271	1.06	1.03.02.02.002.01	0900.040	VASSALLO MAURIZIO	per lavori di Commissione di Concorso	336,68
U	2018	22/11/18	R	13254	1.06	1.03.02.02.002.01	0905.010	VASSALLO MAURIZIO	Impegno per trasferta a Roma del 12-14/11/2018 per lavori di Commissione di Concorso	336,68
U	2018	11/12/18	R	14265	1.06	1.03.02.02.002.01	0542.070	VASSALLO MAURIZIO	miss a Montese (AQ) del 18/12/2018	20,00
U	2016	29/04/16	R	4231	1.01	1.03.02.99.999.01	9997.020	VECCHI SAPORI	miss a San Carlo (FE) del 25-28/11/2018	196,30

U	2018	16/05/18	R	4849	1.01	1.03.02.99.999.01	9999.999	VECCHI SAPORI	Integrazione impegno 4231/2016 come da richiesta inviata dalla Dott.ssa Pignolo e Papale in data 8/05/2018.	2.329,00
U	2018	11/12/18	R	14266	1.08	1.03.02.99.999.01	0843.010	VECCIO ANTONIO	rimborso spese in favore del dott. Antonio Vecchio relativo al progetto SAVEMEDCOASTS	359,37
U	2018	27/03/18	R	2658	1.02	1.03.02.09.004.	9999.999	VEGA S.R.L.	manutenzione ordinaria presidi antincendio sedi di napoli e ercolano	2.757,20
U	2018	11/10/18	R	11055	1.01	1.03.02.99.005.	9999.999	VELLANTE MASSIMO	impegno per trasferta a Roma del 23-24/10/2018 per lavori di Commissione di Concorso in qualità di Presidente (I-RIC-2018)	0,09
U	2018	19/11/18	R	14902	1.01	1.03.02.99.005.	9999.999	VELLANTE MASSIMO	Impegno per trasferta a Roma del 20-11-2018 per Commissione di Concorso	6,25
U	2018	12/11/18	R	12614	1.01	1.03.02.02.002.02	9999.011	VENTURA GUIDO	missione dal 21 al 28.11.2018 a changchun - pechino (Rep. Pop. Cinese) per partecipazione al Workshop "Volcanology volcanic disasters and ultra deep drilling program in Changbaishan Volcano"	178,37
U	2018	11/12/18	R	14329	1.06	1.03.02.02.002.02	9999.999	VENTURA GUIDO	miss a Bari del 18-19/12/2018	232,90
U	2018	16/05/18	R	4846	1.08	1.03.02.07.999.01	9999.999	VERDESILA SOC COOP AGRICOLA(PI)	servizio di manutenzione stazioni di Celco, taglio erba e diserbo intera area al fine di preservarla da possibili incendi	1.024,80
U	2017	12/05/17	R	4856	1.01	1.03.02.09.001	9999.999	VERGARI PNEUMATIC DI VERGARI S	Installazione di n. 15 dispositivi di geolocalizzazione per automezzi INGV	439,20
U	2018	25/05/18	R	5387	1.01	1.03.02.09.001	9999.999	VERGARI PNEUMATIC DI VERGARI S	Cambio gomme Ig EH05DN W TRANSPORTER	159,97
U	2018	29/08/18	R	8941	1.01	1.03.02.09.001	9999.999	VERGARI PNEUMATIC DI VERGARI S	Tagliando sull'automezzo Discovery Ig ZA476PI, la sostituzione piantone sterzo sull'automezzo Panda Ig CR90FR e la riparazione dell'automezzo INGV Ig EH05DN Rich. Lozzi G.	1.212,06
U	2018	24/07/18	R	7998	1.02	1.03.02.09.004.	9999.999	VERTIV	MANUTENZIONE ORDINARIA ANNUALE	
U	2018	22/10/18	R	11492	1.06	1.03.02.02.002.01	0786.010	VINCIARELLI VALERIO	IMPANTI DI CONDIZIONAMENTO E TRATTAMENTO ARIA (VERTECHI)	18.153,60
U	2018	22/10/18	R	11495	1.06	1.03.02.02.002.01	0787.010	VINCIARELLI VALERIO	miss a Lussemburgo del 5-7/12/2018	114,60
U	2018	22/10/18	R	11495	1.06	1.03.02.02.002.01	0787.010	VINCIARELLI VALERIO	miss a Washington (USA) del 9-15/12/2018	813,74
U	2018	28/11/18	R	13557	1.05	2.02.01.99.999.01	0304.010	VIRTUAL LOGIC S.R.L.	N. 1 8262LNC Workstation AMD Ryzen 7 2700x8 Core (equivalente f7 8700) 32gb ddr4 SSD 480GB+HD2TB. N. 1 O2371LNS Amd Ryzen 5 2400S 4 core (equivalente S 8300) 16gb ddr4 SSD 240GB+HD2TB. N. 3 B2462LNS Workstation AMD Ryzen 7 2700x8 Core (equivalente f7 8700) 64gb ddr4 SSD 480GB+HD2TB. N. 3 BL2411PT BENQ MONITOR 24" - BL2411PT-BL2411PT-VLDC6A91. N. 3 Cable Converter HDMI-VGA White NC23811.01S - VL148B3B - Montoraggio e modellazione della pericolosità dei fenomeni associati alle eruzioni. Elaborazione di	7.955,75
U	2018	17/12/18	R	14568	1.03	1.03.01.02.008.	9999.999	VIRTUAL LOGIC S.R.L.	acquisto materiale informatico	2.963,73
U	2018	18/12/18	R	14597	1.03	2.02.01.99.999.02	9999.999	VIRTUAL LOGIC S.R.L.	acquisto computer	4.389,65
U	2018	15/11/18	R	12872	1.06	1.03.02.02.002.01	0304.020	VISINI FRANCESCO	miss a Bologna del 20-21/11/2018	708,63
U	2018	27/11/18	R	13532	1.06	1.03.02.02.002.01	0304.020	VISINI FRANCESCO	miss a Milano del 3-5/12/2018	96,30
U	2018	30/11/18	R	13731	1.10	1.03.02.02.002.01	0865.054	VISINI FRANCESCO	Missione di Francesco Visini a KAUST university - Thuwal, Arabia Saudita dal 24/11/2018 al 29/11/2018 per partecipare al workshop KAUST	63,32
U	2018	05/12/18	R	13972	1.10	1.03.02.02.002.01	0865.054	VISINI FRANCESCO	Missione di Francesco Visini a Parigi per riunione di lavoro c/o IRSN	223,65
U	2018	18/12/18	R	14617	1.10	1.03.02.02.002.01	0542.060	VISINI FRANCESCO	Missione di Francesco Visini a Pisa e Roma dal 19/12/18 al 22/12/18 per riunioni di lavoro con colleghi sezioni di Pisa e Roma	262,40
U	2016	26/07/16	R	8066	1.01	1.03.01.02.999.02	9999.999	VISIRUN S.P.A.	MEPA3055157 - dispositivi per n. 25 automezzi INGV+kit identificazione autista	6.932,04
U	2018	19/12/18	R	14669	1.04	1.03.02.02.002.01	0304.010	VITA FABIO	MISSIONE N. 838 DAL 19/12/2018 AL 20/12/2018 STROMBOLI - CAMP. FLUIDI, POZZI TERMALI -	208,30
U	2018	05/11/18	R	15033	1.05	1.03.02.02.002.01	0721.010	Vitale governi	Missione Catania dal 05/11/2018 al 08/11/2018	101,25
U	2018	29/06/18	R	15034	1.05	1.03.02.02.002.01	0721.010	Vitale governi	Missione Catania del 29/06/2018	40,80
U	2018	16/03/18	R	2158	1.01	1.03.02.99.999.01	0304.011	VODAFONE ITALIA S.P.A.	TELEFONIA SIM MOBILE E + DATI ANNO 2018	131.857,19
U	2017	31/12/17	R	14014	1.01	1.03.02.99.999.01	0304.011	VODAFONE ITALIA S.P.A.	FORNITURA SERVIZI VODAFONE + RICARICHE - ANNO 2017 (PAGAMENTO MEDIANTE RID)	1.915,52
U	2017	31/12/17	R	14048	1.01	1.03.02.99.999.01	0304.011	VODAFONE ITALIA S.P.A.	INTEGRAZIONE AL BUONO 14014/17 PER PAGAMENTO CIC MIPS PER FORM SERV VODAFONE 2017 (DIMINUITI IMPEGNI N. 1522/17 E N. 1516/17)	4.958,06
U	2018	28/11/18	R	13559	1.10	1.03.02.99.999.02	9999.999	VU UNIVERSITY AMSTERDAM Stichting VU	Datazioni Ar-Ar su muscoviti di 4 campioni di rocce magmatiche	3.000,00
U	2017	25/01/17	R	398	1.02	1.03.02.99.999.01	0539.010	VULCANO SOLFATARA S.R.L.	UTILIZZO CASSETTA IN LEGNO PER REALIZZAZIONE DI MISURE GEOCHIMICHE SULLE FUMAROLE BOCCA GRANDE E BOCCA NUOVA DELLA SOLFATARA POZZIOLI (NA)	5.856,00
U	2018	05/07/18	R	7323	1.04	1.03.01.02.999.01	0849.020	VWR INTERNATIONAL SRL	REAGENTI CHIMICI E MATERIALI IN USO IN DIVERSI LABORATORI	953,33
U	2018	10/07/18	R	7538	1.04	1.03.01.02.008.	9999.999	VWR INTERNATIONAL SRL	REAGENTI CHIMICI PER USO IN DIVERSI LABORATORI PER ANALISI DI CAMPIONI	117,99
U	2018	14/02/18	R	1117	1.01	1.03.02.99.999.02	9999.999	Webster srl	Acquisto testi per Ufficio Legale INGV	5,55
U	2018	12/11/18	R	12602	1.04	1.03.02.11.001	9999.999	WESLEY DENISE	REVISIONE LINGUISTICA - PUBBLICAZIONE	610,00
U	2016	18/07/16	R	7546	1.06	1.03.01.02.008.	9999.999	WEST SYSTEMS S.r.l.	CALIBRAZIONE SEMESTRALE - L. MAGNO	475,80
U	2016	06/10/16	R	10642	1.06	1.03.01.02.008.	9999.999	WEST SYSTEMS S.r.l.	CALIBRAZIONE E MANUTENZIONE SEMESTRALE DI N.3 STRUMENTI	3.001,20
U	2015	12/10/15	R	11357	1.06	1.03.01.02.008.	9999.999	WEST SYSTEMS S.r.l.	calibrazione semestrale di due strumenti - L. Magno	475,80
U	2015	19/10/15	R	11689	1.06	1.03.01.02.008.	9999.999	WEST SYSTEMS S.r.l.	CALIBRAZIONE MANUTENZIONE STRUMENTI	549,00
U	2018	07/12/18	R	14065	1.06	1.03.02.99.999.01	0304.010	WEST SYSTEMS S.r.l.	Manutenzione ordinaria di n.3 stazioni portatili - A. Scara	671,00
U	2018	31/12/18	R	14963	1.01	1.03.02.99.999.01	0459.010	Wesztergom Viktor	Rimborso Dr Wesztergom per partecipazione BNSR Copenhagen, ott 2018	323,50
U	2018	04/10/18	R	10614	1.01	1.10.04.01.999.	9999.999	WILLIS ITALIA S.P.A.	Assicurazione strumentazione sismica situata presso la mostra Terremoti, vulcani e nuvole: dalla vulnerabilità dimenticata alla cultura della sicurezza" che è in fase di svolgimento a Ischia con chiusura lavori 30 Novembre 2018	0,50
U	2018	29/10/18	R	11935	1.09	1.03.01.02.999.01	0550.010	Win Computer	Acquisto di n. 2 Logitech HD Pro Webcam C920 (Fondi EPOS - MIUR - Cocco)	143,96
U	2018	29/10/18	R	11936	1.09	1.03.01.02.999.01	0550.010	Win Computer	Acquisto di n. 2 adattatori mini DisplayPort a HDMI/VGA/DVI+HDTV a n. 2 adattatori cavo USB a Seriale (POS - MIUR - Cocco)	48,19
U	2018	20/06/18	R	6726	1.01	1.03.02.05.999.01	9999.999	WIND TRE S.P.A.	Acquisto n. 1 Sim Fonia per Martina De Martin e n. 1 Dati per Marco Cattaneo Stazione sismica FDMO (Fiordmonte)	667,43
U	2017	28/12/17	R	13896	1.01	1.03.02.99.999.01	0304.011	WIND TRE S.P.A.	ROD 1871022 TRAMITE MEPA PER L'AFFIDAMENTO DELLA FORNITURA DI SERVIZI DI CONNETTIVITÀ INTERNET CON ACCESSO MEDIANTE LINEA CABLATA - Contratto Triennale	89.636,43
U	2018	06/12/18	R	14009	1.08	1.03.01.02.999.01	0877.010	WIND TRE S.P.A.	3 connessioni dati nell'ambito del progetto cilsaps2	234,24
U	2018	27/07/18	R	8238	1.01	1.03.01.01.002.	9999.999	WOLTERS KLUWERS ITALIA S.R.L.	Abbonamento triennale a LEGGI DITALIA NORMATIVA E GIURISPRUDENZA COMPLETE - QUOTA ANNO 2018	445,83
U	2018	04/04/18	R	3115	1.01	1.03.02.07.006.	9999.999	WRIKE Inc	Acquisto n. 25 licenze piattaforma software WRIKE - Rich. Abruzzese	40,00
U	2018	30/11/18	R	13692	1.04	1.03.02.07.999.01	9999.999	WUERTH S.R.L.	FORNITURA VARIA DI MATERIALE DI CONSUMO PER MONTAGGIO STAZIONI DI MONITORAGGIO	23,30
U	2018	12/12/18	R	14369	1.01	1.03.02.04.004.02	9999.999	X-CROWD	Corso di formazione conseguimento Attestato di Pilota APR per " Operazioni Critiche" con multicottero fino a 4 KG di peso Rich. Marotta, Carandente, Bekirov	1.500,00
U	2018	19/12/18	R	14645	1.01	1.03.02.04.004.02	9999.999	X-CROWD	Corso di certificato ENAC per la formazione di operatori SAPR per n. 15 unità Rich. Stramondo Salvatore	7.400,00

										n.10 Moduli AGDF2base; n.80Moduli GPS2; n.10 Moduli VXCO SVE.	
U	2018	30/05/18	R	5544	1.08	1.03.01.02.008	9999.999	X-Pro Engineering srl			4.200,00
U	2018	30/05/18	R	5551	1.08	1.03.01.02.999.01	0893.011	X-Pro Engineering srl		materiale per 20 stazioni sismiche GAIA II	33.725,00
U	2018	10/10/18	R	10946	1.08	1.03.02.07.999.01	9999.999	X-Pro Engineering srl		revisione dei circuiti elettronici, dei circuiti stampati e produzione moduli GAIA IV	7.862,32
U	2015	15/10/15	R	11565	1.06	1.03.01.02.008	9999.999	X-Pro Engineering srl		Cablaggio sensori	1.240,50
U	2018	19/11/18	R	12958	1.08	1.03.01.02.008	9999.999	X-Pro Engineering srl		produzione schede prototipi GAIA IV (finale)	3.632,64
U	2018	25/05/18	R	5382	1.06	2.02.01.99.999.01	0865.061	YETITMOVES S.R.L.		SISTEMA GNSS MONOFREQUENZA GRAN SASSO-DEVOTI/SEPE	47.580,00
U	2018	05/11/18	R	15175	1.01	7.02.99.99.999.01	9999.999	ZANOLIN FRANCESCO		missione dal 12 al 17.11.2018 per partecipazione al programma Piro XXXIV campagna antartica	540,00
U	2018	31/12/18	R	15181	1.01	7.02.99.99.999.01	9999.999	ZANOLIN FRANCESCO		missione dal 12 al 21.01.2019 per partecipazione alla XXXIV campagna antartica -Zanolin Francesco	1.020,00
										Missione dal 22 al 23/11/18 ad Ariano Irpino(AV) Vista la necessità di: presentazione orale presso Istituto Comprensivo Mancini in occasione della Giornata nazionale sicurezza nelle scuole - Organizzazione Open Day 23 novembre	
U	2018	20/11/18	R	13064	1.08	1.03.02.02.002.02	9999.999	ZARRILLI LUIGI		Missione del 18/12/18 ad Aquilona(AV)Vista la necessità di: riunione con Responsabile Ufficio tecnico	56,87
U	2018	17/12/18	R	14595	1.08	1.03.02.02.002.02	9999.999	ZARRILLI LUIGI		N. 1 Software UGcgs per programmazione Drone	22,26
U	2018	27/11/18	R	13467	1.10	1.03.02.99.999.01	0898.033	ZEFIRO RICERCA & INNOVAZION		ODA 4610054: telefono cellulare di servizio Rich. Biotta M.	976,00
U	2018	19/11/18	R	12780	1.01	1.03.01.02.008	9999.999	ZEMA SRL		FORNITURA MONITOR, NOTEBOOK E STAMPANTE PER FABBISOGNO ISTITUTO	763,72
U	2018	10/12/18	R	14219	1.04	2.02.01.07.999	9999.999	ZEMA SRL		N.4 MONITOR SAMSUNG-LS24H8501FUZEN - S24H850FUJ238 (CLAUDIO MARTINO)	2.221,24
U	2018	19/12/18	R	14677	1.02	2.02.01.99.999.01	0304.010	ZEMA SRL		Impegno per trasferta a Roma del 04-07/12/2018 per Commissione di Concorso cod. V-R12	1.049,24
U	2018	03/12/18	R	15045	1.01	1.03.02.01.002	9999.999	ZOLLO ALDO		ANTENNA RICEVENTE TEM/3 IN FERRITE COMPLETO DI SUPPORTO STAND PER SONDAGGI TEM	533,86
U	2018	10/10/18	R	10974	1.04	2.02.01.99.999.01	0890.010	ZONGE INTERNATIONAL INC.		TD 559983 - ASSISTENZA TECNICA N. 40 ore per ufficio Ragoniera	6.900,82
U	2018	28/05/18	R	5410	1.01	1.03.02.07.006	9999.999	ZUCCHETTI S.P.A.		INTERVENTO TECNICO PER COMPILAZIONE E TRASMISSIONE MOD. 770	3.660,00
U	2015	07/09/15	R	9654	1.01	1.03.02.07.006	9999.999	ZUCCHETTI S.P.A.		TD 632797: Progetto aggiornamento software trimestre	534,05
U	2018	10/10/18	R	10952	1.01	1.03.02.07.006	9999.999	ZUCCHETTI S.P.A.		TD 673482 Zucchetti Scheduling quota parte con Ordine 12662	50.588,52
U	2018	13/11/18	R	12661	1.01	1.03.02.99.999.01	0304.010	ZUCCHETTI S.P.A.		TD 673482 Zucchetti Scheduling quota parte con Ordine 12661	15.734,88
U	2018	13/11/18	R	12662	1.01	1.03.02.99.999.01	0893.010	ZUCCHETTI S.P.A.		TD n. 757346 - assistenza SW Zucchetti modulo Presenze (40 ore) e modulo paghe (70 ore) - Rilancio del 2 % dell'importo di aggiudicazione per esonero garanzia definitiva	20.000,00
U	2018	19/11/18	R	12952	1.01	1.03.02.07.006	9999.999	ZUCCHETTI S.P.A.		Partecipazione Dr Zuliani EPOS Event, Roma 7/11/2018 - EPOS ITALIA JRU	9.445,24
U	2018	24/10/18	R	11766	1.01	1.03.02.99.999.01	0550.010	ZULIANI DAVID		Impegno per rimborso missione Lisbona per partecipazione BGR del Dott. Fiameni - Lisbona 5/103-02/04/2016 EPOS PP	100,00
U	2014	10/01/14	R	17	1.01	1.03.02.07.001	9999.999	Agencia del demanio		Convenzione Triennale Borse di studio tra INGV e Alinari: Bologna, Firenze (congiunta con Univ. di Pisa) Federico II, La Sapienza, Univ. di Palermo - I anno (Quota anno 2017/2018)	6.015,60
U	2016	19/04/16	R	3871	1.01	1.03.02.99.999.01	0459.010	Giuseppe Fiameni		missione a Pisa e Firenze del 15.06.2018 della Dott.ssa Siclari	155,00
U	2017	27/04/17	R	4193	1.01	1.03.02.99.999.01	0595.020	DIVERSI		Impegno per trasferta a Napoli del 25/06/2017 per riunioni "Sedi"	3.328,95
U	2018	14/06/18	R	6437	1.01	1.03.02.01.008.02	9999.999	Maria Siclari		RDO ... lavori di adeguamento e nuova destinazione d'uso ex alloggio custode INGV	89,34
U	2018	22/06/18	R	7660	1.01	1.03.02.01.008.02	9999.999	Maria Siclari		RDO ... Incarico professionale per pratiche amministrative per i lavori di adeguamento e nuova destinazione d'uso ex alloggio custode INGV	82,50
U	2018	04/09/18	R	9155	1.01	1.03.02.09.008	9999.999	SAGI LAVORI srl		GARA Sorveglianza Sanitaria triennale...con avviso di indagine di mercato (impegno mesi Dic. 2018)	61.000,00
U	2018	04/09/18	R	9173	1.01	1.03.02.10.001	9999.999	DIVERSI		TD per attività di manutenzione Carapazza	6.400,00
U	2018	13/09/18	R	9615	1.01	1.03.02.18.001	9999.999	MEDICAL SERVICE 88 S.R.L.		Impegno per trasferta a Palermo del 22-24/10/2018 per commissione di concorso	5.000,00
U	2018	19/09/18	R	9878	1.01	1.03.02.09.008	9999.999	L'AMBIENTE SRL		Decreto del Presidente 357/2018 del 22/11/2018 Approvazione della costituzione della Fondazione di partecipazione " Osservatorio del Mare OM" in Napoli	18.800,00
U	2018	19/10/18	R	11916	1.01	1.03.02.99.005	9999.999	Cisalpinia Tours		Organizzazione 2nd EPOS General Assembly, Copenhagen 27/02-01/03/2019	500,00
U	2018	05/12/18	R	13897	1.01	3.01.01.03.003	9999.999	Osservatorio del mare		QUOTA PARTE Adesione convenzione CONSIP - acquisto n. 2 server HP per gestione applicazione HR - Zucchetti e relativi moduli Ric. Missioni	7.000,00
U	2018	31/12/18	R	14901	1.01	1.03.02.99.999.01	0459.010	Cisalpinia Tours		Rimborso Dr Voglior per 4th BNSR EPOS Copenhagen 23-24/10/18	15.740,00
U	2018	31/12/18	R	14992	1.01	2.02.01.99.999.02	9999.999	ZUCCHETTI S.P.A.		Organizzazione meeting Service Coordination Board (SCB) di EPOS IP - Copenhagen 14-15/03/2019	23.867,00
U	2018	31/12/18	R	15077	1.01	1.03.02.99.999.01	0459.010	Cisalpinia Tours			370,58
U	2018	31/12/18	R	15152	1.01	1.03.02.99.999.01	0769.010	Cisalpinia Tours			2.500,00
											20.896.025,99

Situazione Organica al 31 \ 12 \ 2018

PAGINA BIANCA

PERSONALE IN SERVIZIO
AL 31-12-2018

PERS. DI RUOLO												
PROFILI	AC	NA - OV	MI	PA	CT - OE	RM1	RM2	ONT	BO	PI	TOT.	
DIRIGENTE	2	-	-	-	-	-	-	-	-	-	2	
<i>Parz. Dirigenti</i>	2	-	-	-	-	-	-	-	-	-	2	
DIRIGENTE DI RICERCA	3	3	-	2	5	8	4	5	3	3	36	
PRIMO RICERCATORE	1	7	4	5	10	18	8	14	4	6	77	
RICERCATORE	2	18	6	14	29	55	39	40	22	14	239	
<i>Parz. Ricercatori</i>	6	28	10	21	44	81	51	59	29	23	352	
DIRIGENTE TECNOLOGO	-	1	-	-	-	2	1	5	-	-	9	
PRIMO TECNOLOGO	2	2	1	1	3	6	7	3	3	2	30	
TECNOLOGO	17	27	6	4	19	20	7	17	9	5	131	
<i>Parz. Tecnologi</i>	19	30	7	5	22	28	15	25	12	7	170	
GEOFISICO ASSOCIATO	-	-	-	-	-	-	-	-	1	-	1	
RICERCATORE GEOFISICO	-	9	-	-	-	1	1	1	-	-	12	
<i>Parz. Ruolo a esaurimento</i>	-	9	-	-	-	1	1	1	1	-	13	
CTER IV	14	10	1	1	6	12	7	19	-	1	71	
CTER V	21	5	-	1	8	3	5	9	2	3	57	
CTER VI	8	4	1	8	12	4	8	17	7	1	70	
<i>Parz. Collaboratori tecnici E.R.</i>	43	19	2	10	26	19	20	45	9	5	198	
OPERATORE TECNICO VI	6	4	-	-	1	-	2	-	-	-	13	
OPERATORE TECNICO VII	7	-	-	-	2	-	3	5	1	-	18	
OPERATORE TECNICO VIII	9	2	-	4	1	2	4	2	-	-	24	
<i>Parz. Operatori tecnici</i>	22	6	-	4	4	2	9	7	1	-	55	
FUNZIONARIO AMMINISTRATIVO IV	1	-	-	1	1	-	-	-	-	-	3	
FUNZIONARIO AMMINISTRATIVO V	4	-	-	1	-	-	-	-	-	-	5	
<i>Parz. Funzionari di amministrazione</i>	5	-	-	2	1	-	-	-	-	-	8	
CAM V	4	4	-	-	1	-	-	-	-	-	9	
CAM VI	1	-	-	-	3	1	1	1	-	-	7	
CAM VII	4	1	1	7	2	-	1	1	-	-	17	
<i>Parz. Collaboratori di amministrazione</i>	9	5	1	7	6	1	2	2	-	-	33	
OPERATORE AMMINISTRATIVO VII	2	-	-	-	-	-	-	-	-	-	2	
OPERATORE AMMINISTRATIVO VIII	5	1	-	1	-	1	1	-	-	-	9	
<i>Parz. Operatori di amministrazione</i>	7	1	-	1	-	1	1	-	-	-	11	
TOTALE PERSONALE DI RUOLO	113	98	20	50	103	133	99	139	52	35	842	
PERS. NON DI RUOLO												
PROFILI	AC	NA - OV	MI	PA	CT - OE	RM1	RM2	ONT	BO	PI	TOT.	
RICERCATORE	-	-	1	1	2	1	-	3	3	-	11	
<i>Parz. Ricercatori</i>	-	-	1	1	2	1	-	3	3	-	11	
TECNOLOGO	-	1	1	6	1	3	1	2	2	-	17	
<i>Parz. Tecnologi</i>	-	1	1	6	1	3	1	2	2	-	17	
CTER VI	-	-	-	3	1	2	-	5	-	-	11	
<i>Parz. Collaboratori tecnici E.R.</i>	-	-	-	3	1	2	-	5	-	-	11	
OPERATORE TECNICO VIII	-	-	-	-	-	-	-	-	-	-	-	
<i>Parz. Operatori tecnici</i>	-	-	-	-	-	-	-	-	-	-	-	
FUNZIONARIO AMMINISTRATIVO V	1	-	-	-	-	-	-	-	-	-	1	
<i>Parz. Funzionari di amministrazione</i>	1	-	-	-	-	-	-	-	-	-	1	
CAM VII	-	-	-	-	-	2	-	-	-	1	3	
<i>Parz. Collaboratori di amministrazione</i>	-	-	-	-	-	2	-	-	-	1	3	
OPERATORE AMMINISTRATIVO VIII	1	-	-	-	-	-	-	-	-	-	1	
<i>Parz. Operatori di amministrazione</i>	1	-	-	-	-	-	-	-	-	-	1	
TOTALE PERS. NON DI RUOLO	2	1	2	10	4	8	1	10	5	1	44	
TOTALE GENERALE PERSONALE	115	99	22	60	107	141	100	149	57	36	886	
ALTRO PERSONALE												
TIPOLOGIE	AC	NA - OV	MI	PA	CT - OE	RM1	RM2	ONT	BO	PI	TOT.	
ASSEGNIATI	2	5	3	15	10	11	11	13	2	10	82	
BORSISTI	-	-	-	11	-	1	1	2	-	1	16	
INCARICATI DI RICERCA	-	19	-	11	5	16	14	10	5	6	86	
PERS. ALTRE AMM. C/O INGV	1	-	-	-	-	-	-	2	-	-	3	
TOTALE GENERALE ALTRO PERSONALE	3	24	3	37	15	28	26	27	7	17	187	
TOTALE RISORSE UMANE	118	123	25	97	122	169	126	176	64	53	1.073	
PERSONALE A CARICO DI FONDI ORDINARI												
TIPOLOGIE	AC	NA - OV	MI	PA	CT - OE	RM1	RM2	ONT	BO	PI	TOT.	
Pers. di ruolo	116	98	20	50	103	132	98	138	52	34	841	
Pers. non di ruolo su fondi ordinari	1	-	-	-	-	-	-	-	-	-	1	
TOTALE PERS. A CARICO DI FONDI ORDIN.	117	98	20	50	103	132	98	138	52	34	842	

PAGINA BIANCA

Relazione del Collegio dei Revisori dei Conti

PAGINA BIANCA

I - 00143 ROMA
Via di Vigna Murata, 605
Tel.: (39)-6-518601
Fax: (39)-6-51860501



Istituto Nazionale di
Geofisica e Vulcanologia

Il Collegio dei Revisori dei Conti

Allegato a

RELAZIONE DEL COLLEGIO DEI REVISORI DEI CONTI SUL RENDICONTO GENERALE DELL'ESERCIZIO FINANZIARIO 2018

Premessa

Il Rendiconto generale dell'esercizio finanziario 2018 è redatto in base ai criteri di cui al Regolamento di amministrazione, contabilità e finanza emanato in data 14/05/2018 con Decreto del Presidente n. 119 e pubblicato sul sito web dell'Istituto.

I risultati complessivi cui è pervenuta la gestione possono essere sintetizzati come segue.

Situazione finanziaria

Descrizione	Previsioni comp.	Accertamenti	Previsioni cassa	Riscossioni
Avanzo di amministrazione al 01/01/2018	46.205.866,34	0,00	27.372.253,84	0,00
Trasferimenti correnti	104.718.394,38	106.742.166,74	138.188.244,85	117.303.402,92
Entrate extratributarie	189.000,00	1.523.059,06	350.715,33	1.597.492,52
Entrate da riduzione di attività finanziarie	0,00	254.793,77	382.269,53	13.231,90
<i>Parziale</i>	<i>151.113.260,72</i>	<i>108.520.019,57</i>	<i>166.293.483,55</i>	<i>118.914.127,34</i>
Entrate per conto terzi e partite di giro	12.617.000,00	18.667.756,81	15.060.291,71	18.909.042,32
Totale	163.730.260,72	127.187.776,38	181.353.775,26	137.823.169,66
Descrizione	Previsioni comp.	Impegni	Previsioni cassa	Pagamenti
Spese correnti	139.081.387,33	78.582.983,20	153.333.031,70	77.087.428,16
Spese in conto capitale	11.581.641,97	5.220.590,59	12.879.274,65	3.799.747,12
Spese per incremento attività finanziarie	9.500,00	9.500,00	9.500,00	2.500,00
Rimborso Prestiti	440.731,42	440.731,42	440.731,42	440.731,42
<i>Parziale</i>	<i>151.113.260,72</i>	<i>84.253.805,21</i>	<i>166.662.537,77</i>	<i>81.330.406,70</i>
Uscite per conto terzi e partite di giro	12.617.000,00	18.667.756,81	14.691.237,49	18.044.681,56
Totale	163.730.260,72	102.921.562,02	181.353.775,26	99.375.088,26
Avanzo al 31/12/2018	0,00	24.266.214,36	0,00	38.448.081,40

L'esercizio finanziario 2018, dunque, si chiude con un avanzo di competenza di € 24.266.214,36 e un avanzo di cassa di € 38.448.081,40, che sommato alla cassa iniziale 2018 consente di consolidare un avanzo di cassa al 31/12/2018 di € 65.820.335,24.

I - 00143 ROMA
Via di Vigna Murata, 605
Tel.: (39)-6-518601
Fax: (39)-6-51860501



Istituto Nazionale di
Geofisica e Vulcanologia

Il Collegio dei Revisori dei Conti

Rispetto all'esercizio precedente, con esclusione delle partite di giro, si registra un incremento delle entrate di circa il 10% ed un decremento delle uscite di circa il 4%, tali variazioni sono giustificate in entrata dall'incremento dei contributi ministeriali e in uscita dal contenimento della spesa per l'acquisto di servizi.

Situazione amministrativa

La situazione amministrativa al 31/12/2018 espone un avanzo di € 69.917.485,95. Tale importo risulta superiore di € 47.278.985,95 rispetto a quello presunto nel Bilancio di previsione per l'esercizio finanziario 2019, che era pari ad € 22.638.500,00. A tal proposito si ricorda che, in applicazione dell'art. 13, comma 1, della Legge 24/12/2012 n. 243, l'Ente non ha utilizzato il suddetto avanzo presunto per raggiungere il pareggio nel Bilancio di previsione per l'esercizio finanziario 2019.

Come riferito nella relazione illustrativa, il maggiore avanzo di amministrazione è costituito principalmente (€ 35.888.374,17) da fondi a destinazione vincolata per progetti commissionati all'Istituto, che necessitano di essere portati a termine in più esercizi.

Sono state, inoltre, accantonate ulteriori quote per:

- la realizzazione di specifiche attività di ricerca (€ 12.600.000,00) esplicitate, come richiesto nel verbale n. 45 dello scrivente collegio, nella nota n. 6196 del 29/04/2019 a firma del Presidente;
- il cofinanziamento del Progetto IDMAR (€ 2.500.000,00);
- il riconoscimento dell'anzianità al personale assunto a tempo indeterminato (€ 1.075.000,00);
- la prevista sottoscrizione dell'accordo transattivo con la società Sviluppo Pisa a conclusione del contenzioso in essere, di cui alla delibera n. 60/2019 del 16/04/2019 (€ 3.500.000,00);
- le prenotazioni di impegno registrate in contabilità entro il 31/12/18 per gare ancora non espletate (€ 294.090,00);

per complessivi € 19.969.090,00. Per quanto attiene il vincolo sul riconoscimento dell'anzianità al personale assunto a tempo indeterminato per un totale di € 1.075.000,00 il Collegio rileva che, ferma restando la priorità da riconoscere alle retribuzioni ordinarie ed accessorie del personale, l'importo soggetto a vincolo sopra riportato non risulta adeguatamente ed analiticamente quantificato. Per quanto attiene al vincolo sul progetto IDMAR, si fa riferimento alla nota n. 967 del 29/04/19. Al riguardo il Collegio rileva che la mancata assunzione degli impegni entro il 31/12/2018 costituisce una anomalia e rappresenta perplessità sui tempi di espletamento delle varie procedure ad esso afferenti.

L'Ente, recependo le raccomandazioni espresse dal Collegio in occasione della riunione per il riaccertamento dei residui al 01/01/2018, ha accantonato al fondo rischi un ulteriore quota dell'avanzo di amministrazione per oneri da contenzioso e crediti di dubbia o incerta esigibilità, pari ad € 4.260.246,68. Tale importo, inoltre, è stato oggetto di adeguamento nel corso dell'esercizio testé concluso, a seguito dell'esecuzione della sentenza n. 362/2018 della Corte di Appello di Palermo.

Le suddette variazioni possono essere così sintetizzate:

Stanziamiento iniziale	€ 4.454.888,25
Utilizzo	€ 433.037,41
Accantonamento 2018	€ 238.395,84
Vincolo finale	€ 4.260.246,68

Pertanto, il maggiore avanzo, senza vincoli di destinazione, è pari a € 9.799.775,10 derivante dall'avanzo prodotto dei vincoli suddetti.

I - 00143 ROMA
Via di Vigna Murata, 605
Tel. (39)-6-518601
Fax (39)-6-51860501



Istituto Nazionale di
Geofisica e Vulcanologia

Il Collegio dei Revisori dei Conti

Avanzo di amministrazione		€ 69.917.485,95
- Vincoli vari:		
Fondo rischi e oneri	€ 4.260.246,68	
Fondi esterni	€ 35.888.374,17	
Altro	€ 19.969.090,00	
		€ 60.117.710,85
Avanzo disponibile		€ 9.799.775,10

I residui attivi ammontano a € 24.953.176,30 e quelli passivi a € 20.856.025,59 e corrispondono, rispettivamente al 20% circa delle poste attive e al 20% circa delle poste passive di competenza.

Situazione patrimoniale

Come si evince dalla relazione illustrativa, le scritture economico-patrimoniali, ad esclusione di quelle di rettifica e integrazione, vengono generate in modo univoco ed automatico dalle operazioni registrate in contabilità finanziaria opportunamente riconciliate come si evince dai prospetti riportati nella nota integrativa.

Il prospetto di Stato Patrimoniale al 31/12/2018 presenta un totale di attività e passività pari ad € 148.863.806,51.

Il valore delle partecipazioni in bilancio risulta essere differente a seconda che si tratti di società di capitali ovvero associazioni e fondazioni. Le prime sono iscritte in base al metodo del patrimonio netto, calcolato sulla base dei dati risultanti dall'ultimo bilancio approvato disponibile, le seconde sono iscritte al costo di acquisto corrispondente al contributo al fondo di dotazione corrisposto dall'Ente.

Il valore delle partecipazioni in società di capitali risulta al 31/12/2018 come da prospetto seguente:

DENOMINAZIONE	Percentuale partecipazione	Patrimonio netto al 31/12/2016	Valore partecipazione
AMRA Scrl - Analisi e Monitoraggio del Rischio Ambientale -	10,50	-1.399.607,00	-146.958,74
CRATI Scrl - Consorzio per la Ricerca e le Applicazioni di Tecnologie Innovative	1,61	289.612,00	4.662,75
DLTM Scrl - Distretto Ligure Tecnologie Marine	5,56	1.067.569,00	59.356,84
MARIS Scrl - Monitoraggio Ambientale e Ricerca Innovativa Strategica	80,00	118.978,00	95.182,40
TOP IN Scrl - Tecnologie Optoelettroniche per l'Industria	6,35	100.963,00	0,00
Spacearth Technology Srl - Spin Off	20,00	63.987,00	12.797,40

I - 00143 ROMA
Via di Vigna Murata, 605
Tel. (39)-0-518601
Fax. (39)-0-51860501



Istituto Nazionale di
Geofisica e Vulcanologia

Il Collegio dei Revisori dei Conti

Consorzio Area di Ricerca in Astrogeofisica	25,00	74.692,00	18.673,00
COMETA - Consorzio per la Promozione e l'adozione di Tecnologie di Calcolo Avanzato	5,88	264.778,00	15.568,95
Consorzio Technapoli - Parco Scientifico e Tecnologico dell'area metropolitana di Napoli e Caserta	0,01	552.688,00	55,27

Il valore delle partecipazioni in associazioni e fondazioni al 31/12/2018 risulta essere il seguente:

DENOMINAZIONE	Percentuale Partecipazione	Patrimonio netto al 31/12/2016	Valore partecipazione
Consorzio REDI	25,00		2.500,00
CMCC - Centro Euro Mediterraneo per i Cambiamenti Climatici		4.642.798,00	203.116,03
EU CENTRE - Centro Europe di Formazione e Ricerca in Ingegneria Sismica		9.806.975,00	990.930,40
Fondazione di partecipazione Tecnologie per il Patrimonio Culturale - TICHE			5.000,00
Associazione BIG DATA			3.000,00
Associazione Cluster Tecnologico Nazionale Blue Italian Growth - CTN BIG			1.000,00
Associazione Unione Geotermica Italiana - UGI			100,00
Totale			1.264.984,30

Conto economico

Le voci di costo e di ricavo, ad esclusione di quelle di rettifica e integrazione, risultano correttamente generate dalle scritture della contabilità finanziaria, come si evince dai prospetti di riconciliazione economico-finanziario per competenza allegati alla nota integrativa.

Gestione di competenza

La gestione 2018 si è svolta sulla base del Bilancio di previsione per l'esercizio finanziario 2018, adottato dal Consiglio di Amministrazione con Delibera n. 481 del 29/11/2017, e delle variazioni di bilancio di cui alle Delibere nn. 540/2018, 541/2018, 602/2018, 604/2018, 629/2018, 670/2018, 713/2018, 22/2019 e ai Decreti del Direttore Generale nn. 182/2018, 184/2018, 200/2018, 226/2018, 260/2018, 317/2018, 353/2018, 362/2018. I suddetti provvedimenti sono stati trasmessi agli Organi vigilanti che non procedono all'approvazione degli stessi, perché tenuti a norma dell'art. 9, commi 1 e 2, del D. Lgs. n. 19/1999, richiamato dall'art. 5, comma 1, lett. e), del D. Lgs. n. 381/1999, solo all'approvazione dei piani triennali.

I - 00143 ROMA
Via di Vigna Murata, 605
Tel. (39)-6-518601
Fax. (39)-6-51860501



Istituto Nazionale di
Geofisica e Vulcanologia

Il Collegio dei Revisori dei Conti

Le previsioni iniziali d'entrata 2018, di complessivi € 91.944.614,00, sono passate a € 117.524.394,38, con un incremento di € 25.579.780,38. Parallelamente le previsioni iniziali di spesa 2018, anch'esse di € 91.944.614,00, sono passate a € 163.730.260,72, con un incremento di € 71.785.646,72. Per effetto dell'utilizzo dell'avanzo di amministrazione al 31/12/2017 di € 46.205.866,34, accertato con delibera del Consiglio di Amministrazione n. 571 del 14/05/2018, si realizza il pareggio del bilancio.

Le entrate totali, definitivamente previste in € 117.524.394,38, sono state effettivamente accertate per € 127.187.776,38. Le spese totali, definitivamente previste in € 163.730.260,72, sono state effettivamente impegnate per € 102.921.562,02. Si è così pervenuti al suddetto avanzo di competenza 2018 di € 24.266.214,36. Rispetto all'esercizio precedente, il totale degli accertamenti, al netto delle partite di giro, passa da € 98.656.620,85 a € 108.520.019,57, con un incremento di € 9.863.398,72 pari al 10% circa. Il totale degli impegni, al netto delle partite di giro, rispetto all'esercizio precedente passa da € 88.123.729,29 a € 84.253.805,21, con un decremento di € 3.869.924,08, pari a circa il 4%, dovuto principalmente alla riduzione delle spese per l'acquisto di servizi, come già anticipato precedentemente.

Nell'ambito degli impegni, le spese di personale (Cat. 1.01) passano da € 51.013.234,33 a € 54.143.141,96, con un incremento di € 3.129.907,63, rispettando comunque il limite imposto dall'art. 3, comma 80, della Legge 244/2007 e successive modificazioni e integrazioni, concernente i contratti di lavoro a tempo determinato con oneri a carico dei fondi istituzionali (35% del costo del personale al 31/12/2003). Tale forte incremento è giustificato dalle assunzioni di personale effettuate ai sensi della L. n. 128/2013, del DM n. 300/2014 e dell'art. 20, comma 1, del D.lgs. n. 75/2017, finalizzati al superamento del precariato.

Gestione di cassa

Il totale delle riscossioni passa da € 118.009.203,14 a € 137.823.169,66, con un incremento di € 19.813.966,52 (il 17% circa) rispetto all'esercizio precedente; il totale dei pagamenti passa da € 103.446.767,65 a € 99.375.088,26, con un decremento di € 4.071.679,39 (il 4% c.a.), rispetto a quanto rilevato al termine dell'esercizio 2017.

Le entrate di competenza accertate in € 127.187.776,38 sono state riscosse per € 111.407.094,96, per cui ne restano da riscuotere € 15.780.681,42. Gli impegni di competenza assunti per € 102.921.562,02 sono stati pagati per € 87.039.912,59, ne restano da pagare € 15.881.649,43.

Dei residui attivi al 01/01/2018, pari ad € 36.457.127,04, sono stati riscossi € 26.416.074,70, mentre dei residui passivi iniziali, pari ad € 17.623.514,54, ne sono stati pagati € 12.335.175,67.

In complesso la gestione di cassa presenta riscossioni per € 137.823.169,66 e pagamenti per € 99.375.088,26. Al 31/12/2018 risultava, pertanto, un avanzo di cassa di € 38.448.081,40, che si somma alla cassa iniziale 2018 pari ad € 27.372.253,84. L'avanzo di cassa al 31/12/2018 è stato, pertanto, di € 65.820.335,24, che corrisponde al saldo di Tesoreria al 31/12/2018 (ultimo giorno lavorativo del mese) comunicato con apposita nota dall'Istituto cassiere (allegata alla relazione del Presidente).

Benefici sociali e assistenziali

Tra le spese figurano anche i "servizi ausiliari a beneficio del personale" (Cap. 1.03.02.13.005 di parte corrente). Trattasi di sovvenzioni che l'Ente eroga al personale su proposta di apposita Commissione, a valere sul "Fondo assistenza", pari al massimo all'1% delle spese di personale e sulla base del Regolamento di cui alla Delibera n. 397 del 17/07/2017, e delle seguenti norme contrattuali:

- art. 59 e all. 6 DPR n. 509/1979;

I - 00143 ROMA
Via di Vigna Murata, 605
Tel. (39)-6-518601
Fax. (39)-6-51860501



Istituto Nazionale di
Geofisica e Vulcanologia

Il Collegio dei Revisori dei Conti

- art. 28 DPR n. 346/1983;
- art. 24 DPR n. 171/1991;
- art. 51 del CCNL normativo 94/97.

Tali sovvenzioni si sono concretizzate nell'anno 2018 nel pagamento di sussidi per malattia o disagi vari per un totale di € 61.562,43.

Gestione dei residui

Come verificato in occasione della riunione sul riaccertamento dei residui attivi e passivi al 01/01/2018, tenutasi in data 05/04/2019 e il cui verbale risulta parzialmente rettificato dalla nota del 16/04/2019, i residui attivi degli anni precedenti ammontanti a € 36.457.127,04 hanno subito variazioni in diminuzione per € 868.557,46, dovute a:

- 1) annullamento o riduzione dei contributi previsti per progetti/convenzioni di ricerca, per mancato svolgimento di attività o per minore rendicontazione;
- 2) storno totale o parziale di fatture attive;
- 3) erroneo incasso a competenza;
- 4) recupero di anticipo di missione senza agganciare il relativo accertamento.

Risultano riscossi per € 26.416.074,70 e rimasti da riscuotere per € 9.172.494,88 a cui si sommano i residui attivi di competenza dell'esercizio. La consistenza dei residui attivi al 31/12/2017 è, pertanto, di € 24.953.176,30, inferiore di circa il 31% rispetto a quella iniziale.

I residui passivi degli anni precedenti ammontanti al 01/01/2018 a € 17.623.514,54 hanno subito variazioni in diminuzione per € 313.962,71 dovute a:

- 1) variazione a seguito della rideterminazione degli importi da liquidare;
- 2) variazioni dell'importo fatturato rispetto all'importo dell'ordine;
- 3) annullamento dell'ordine per mancata fornitura del bene o del servizio;

Dei suddetti residui ne risultano pagati € 12.335.175,67 e rimasti da pagare € 4.974.376,16 e a questi si sommano i residui di competenza dell'esercizio. Pertanto, la consistenza dei residui passivi al 31/12/2017 è di € 20.856.025,59, superiore di circa il 18% rispetto a quella iniziale.

Sia per i residui attivi che per quelli passivi si è provveduto alla prescritta rideterminazione tramite delibera del Consiglio di Amministrazione, previo parere del Collegio espresso nell'apposita nota illustrativa per il riaccertamento dei residui al 01/01/2018.

Finanziamenti esterni

Le entrate e le spese derivanti dall'esecuzione di progetti/contratti o convenzioni ancora attivi di durata pluriennale finanziati da organismi esterni fino all'esercizio finanziario 2015 afferivano al titolo III – Gestioni Speciali. Come precisato in precedenza, con il passaggio al piano dei conti integrato le relative movimentazioni sono ricomprese nei titoli della gestione corrente e in conto capitale.

Gli accertamenti per l'anno 2018, relativi ai suddetti progetti/contratti e convenzioni, sono riassunti nella seguente tabella.

I - 00143 ROMA
Via di Vigna Murata, 605
Tel.: (39)-6-518601
Fax: (39)-6-51860501



Istituto Nazionale di
Geofisica e Vulcanologia

Il Collegio dei Revisori dei Conti

Soggetto finanziatore	Importo
Ministeri	5.570.451,31
Dipartimento Protezione Civile	13.299.358,00
Enti di Ricerca	689.606,15
Università	179.961,04
Regioni e Enti locali	1.088.043,41
Altri soggetti pubblici e privati	966.597,30
Commissione Europea	5.654.940,10
Totale	27.448.957,31

I finanziamenti esterni costituiscono oltre il 25% delle entrate di competenza, al netto delle partite di giro. Nella maggior parte dei casi l'Istituto è tenuto ad anticipare i costi attraverso l'utilizzo delle risorse ordinarie. I corrispettivi sono costituiti dagli incassi per stati di avanzamento delle ricerche rendicontate e per saldi a conclusione delle attività.

Gestione decentrata

Come si rileva dalla relazione al Bilancio, nel Rendiconto generale in discorso, sono direttamente esposti i dati contabili relativi alla gestione delle strutture dell'INGV diverse dall'Amministrazione centrale (sezioni istituzionali e osservatori), che costituiscono centro di responsabilità amministrativa (CRA) e cioè:

- Sezione di Napoli - Osservatorio vesuviano,
- Sezione di Milano,
- Sezione di Palermo,
- Sezione di Catania - Osservatorio Etneo,
- Sezione di Roma 1,
- Sezione di Roma 2,
- Osservatorio Nazionale Terremoti,
- Sezione di Bologna,
- Sezione di Pisa.

Complessivamente la spesa decentrata rappresenta circa il 9% del bilancio di competenza (9,5 milioni c.a. su 103 milioni c.a.) e circa il 8% del bilancio di cassa (8,2 milioni c.a. su 99 milioni c.a.). Come si evince dal prospetto che segue, i Direttori delle Sezioni hanno assunto impegni nel 2018, nei limiti degli stanziamenti di cui al bilancio di previsione, per € 9.522.249,99 ed hanno disposto pagamenti per € 8.209.330,45.

Funzionari delegati	Spesa delegata 2017	%	Impegni di spesa	%	Totale	
					Pagamenti	%
Napoli	2.453.738,31	1,50%	1.572.112,09	1,53%	1.423.100,53	1,43%
Milano	551.661,67	0,34%	284.787,05	0,28%	291.526,67	0,29%
Palermo	5.246.083,54	3,20%	612.413,00	0,60%	521.975,79	0,53%
Catania	2.432.557,76	1,49%	997.730,14	0,97%	846.427,15	0,85%
Roma 1	3.444.267,84	2,10%	1.562.704,92	1,52%	1.346.837,73	1,36%
Roma 2	4.715.892,57	2,88%	1.221.284,72	1,19%	1.260.555,89	1,27%

I - 00143 ROMA
Via di Vigna Murata, 605
Tel. (39)-6-518601
Fax: (39)-6-51860501



Istituto Nazionale di
Geofisica e Vulcanologia

Il Collegio dei Revisori dei Conti

CNT	4.730.491,00	2,89%	2.014.370,41	1,96%	1.506.517,61	1,52%
Bologna	1.994.720,33	1,22%	724.714,50	0,70%	608.544,69	0,61%
Pisa	1.060.208,61	0,65%	532.133,16	0,52%	403.844,39	0,41%
Parziale	26.629.621,63	16,26%	9.522.249,99	9,25%	8.209.330,45	8,26%
Ammin. Centrale	137.100.639,09	83,74%	93.399.312,03	90,75%	91.165.757,81	91,74%
Totale generale	163.730.260,72	100,00%	102.921.562,02	100,00%	99.375.088,26	100,00%

Personale

Come dettagliato nella relazione del Presidente, il personale in servizio al 31/12/2018 è rappresentato da 842 unità di personale a tempo indeterminato e n. 45 unità di personale a tempo determinato in servizio a vario titolo (n. 169 al 31/12/2017). Complessivamente il personale in servizio passa da n. 855 a n. 887, con un incremento di n. 32 unità rispetto all'anno precedente. Come evidenziato nell'analisi della gestione di competenza, tale situazione è determinata dal completamento dei piani assunzionali straordinari di cui alle L. n. 128/2013, al DM n. 300/2014 e all'attuazione dell'art. 20, comma 1, del D.lgs. n. 75/2017.

Il Personale presta servizio nelle seguenti sedi:

Sede	Sezione	Indirizzo	Titolo d'uso
Roma	AC	Via di Vigna Murata 605, Roma	di proprietà
Catania	CT	Piazza Roma 2 (Catania)	di proprietà
Ercolano - Foresteria	NA-OV	Via Osservatorio - Ercolano (Napoli)	di proprietà
Grottaminarda	CNT	strada statale , Grottaminarda, (Avellino)	di proprietà
Ercolano - Edif. Servizio	NA-OV	Via Osservatorio - Ercolano (Napoli)	di proprietà
Milano	MI	Via Bassini 15, (Milano)	di proprietà
L'aquila	RM2	Via dell' Arcivescovado n. 6,8,10 - (AQ)	in locazione
Palermo	PA	Via Ugo La Malfa 153 (Palermo)	in locazione
Stromboli	CT	Via Marina, (Messina)	in locazione
Portovenere	RM2	Via Pezzino Basso 2, Fezzano (SP)	in locazione
Bologna	BO	via Marcantonio Franceschini 31, (Bologna)	in locazione
Bologna CMCC	BO	Via Aldo Moro 44, (Bologna)	in locazione
Napoli	NA	Via Diocleziano 328 (Napoli)	in locazione
Lipari	CT	Oss. Monte Falcone	in locazione
Genova	CNT	Via all'Opera Pia 15A, 16145 Genova	in locazione
ROMA - area SISMOS	AC	via di Vigna Murata 605, 00143 Roma	in locazione
Varese Ligure	RM2	Località Groppo Marzo - 19028 Varese Ligure (SP)	in locazione

I - 00143 ROMA
Via di Vigna Murata, 605
Tel. (39)-6-518601
Fax: (39)-6-51860501



Istituto Nazionale di
Geofisica e Vulcanologia

Il Collegio dei Revisori dei Conti

Pisa	PI	Via Della Faggiola 32	in locazione
Pisa	PI	via Ugucione Della Faggiola, 32, 35 b, 37	in locazione
Pisa	PI	Via Rosmini	in locazione
Rocca Di Papa	AC	Via dell'osservatorio 42	in uso gratuito
Arezzo	RM1	Via Francesco Redi, 13, 52100 - AR	in uso gratuito
Roma (Viale Pinturicchio)	RM2	v.le Pinturicchio	in uso gratuito
Nicolosi	CT	Via Monti Rossi, Nicolosi (Catania)	in uso gratuito
Vulcano	CT	Osservatorio, Foresteria	in uso gratuito
Catania Cuad	CT	Via Felice Fontana (Catania)	in uso gratuito
Catania Etna	CT	Osservatorio Pizzi de Neri	in uso gratuito
Messina (Osservatorio)	AC	Via Regina Margherita	in uso gratuito

Alcune unità di personale di ruolo (n. 2) prestano servizio in regime di comando presso le seguenti istituzioni:

- Presidenza del Consiglio dei Ministri (n. 1);
- AEA (n. 1);

Al personale dipendente bisogna aggiungere le seguenti altre unità:

- n. 3 unità di personale dipendente da altre amministrazioni, in regime di comando;
- n. 14 titolari di borse di studio;
- n. 83 titolari di assegni di ricerca;
- n. 87 incaricati di ricerca.

Si perviene così a un totale di n. 1.075 unità di personale amministrato, superiore di n. 41 unità rispetto al precedente esercizio finanziario chiuso al 31/12/2017.

Le risorse umane utilizzate per funzioni di supporto (13% del personale dipendente) sono costituite da n. 111 unità di personale amministrativo e di supporto, distribuite nella sede centrale e nelle sezioni periferiche come segue.

Sede	A tempo indeterminato	A tempo determinato	Totale
Amministrazione Centrale	55	2	57
Napoli - OV	8	0	8
Milano	3	0	3
Palermo	9	0	9
Catania - OE	7	0	7

I - 00143 ROMA
Via di Vigna Murata, 605
Tel. (39)-6-518601
Fax: (39)-6-51860501



Istituto Nazionale di
Geofisica e Vulcanologia

Il Collegio dei Revisori dei Conti

RM1	5	2	7
RM2	6	0	6
ONT	6	0	6
Bologna	4	0	4
Pisa	3	1	4
Totali	106	5	111

Conclusioni

Dall'esame del Rendiconto contabile 2018, il Collegio riscontra che l'Istituto ha rispettato i limiti imposti dalle norme di contenimento della spesa, di cui alle leggi nn. 133/2008, 122/2010, 214/2011, 135/2012 e 228/2012, e ha provveduto ai previsti versamenti al bilancio dello Stato entro i termini indicati dalle suddette disposizioni normative. A tale riguardo il collegio evidenzia che il capitolo destinato ai trasferimenti correnti al Bilancio dello Stato riporta un ulteriore impegno di € 10.000,00 riguardante trasferimenti correnti dell'Ente. Tale errata imputazione, rappresentante un mero errore materiale, è legata, come riferito dall'amministrazione, all'appartenenza dei due conti (1.04.01.01.020 trasferimenti correnti al bilancio dello Stato e 1.04.01.01.999 trasferimenti correnti) al medesimo aggregato con variazione del solo codice identificativo del capitolo. Il prospetto dei trasferimenti al Bilancio dello Stato, sottoscritto dal Presidente del Collegio è allegato al Rendiconto contabile 2018.

In merito all'applicazione dell'art. 9 comma 9 del DPCM 22/09/2014 e dell'art. 41, comma 1 del D.L.66/2014 convertito in Legge n. 89/2014 relativi alla tempestività dei pagamenti, il Collegio prende atto di quanto attestato dal Presidente e dal Direttore della Ragioneria e del Bilancio dell'Istituto.

Per quanto riguarda le riduzioni di spesa, l'Ente ha predisposto apposito prospetto di confronto con quanto impegnato nell'esercizio finanziario 2017.

Infine, il Collegio prende atto che l'Ente ha redatto il prospetto missioni e programmi rettificando esclusivamente il codice COFOG correlato ai programmi, recependo le raccomandazioni del MEF e del MIUR di cui alla nota MIUR Prot. 5129 del 20/03/2019, al fine di garantire la confrontabilità con il documento allegato al bilancio di previsione 2019.

Per quanto sopra, il Collegio dei Revisori dei Conti esprime parere favorevole all'approvazione del Rendiconto generale dell'esercizio finanziario 2018 dell'INGV.

IL COLLEGIO DEI REVISORI DEI CONTI

Dott.ssa Ilaria D'ANDREA

Dott.ssa Sara ROSSI

Rag. Rodolfo FIOCCHI

PAGINA BIANCA

Sezioni

OSSERVATORIO NAZIONALE TERREMOTI

SEZIONE DI ROMA1

SEZIONE DI ROMA2

AMMINISTRAZIONE CENTRALE

Via di Vigna Murata 605 - 00143 Roma

Tel.: +39 06518601 / Fax: +39 065041181

SEZIONE DI BOLOGNA

Via Donato Creti, 12 - 40128 Bologna

Tel.: +39 0514151411 / Fax: +39 0514151498

SEZIONE DI CATANIA - Osservatorio Etneo

Piazza Roma, 2 - 95123 Catania

Tel.: +39 0957165800 / Fax: +39 095435801

SEZIONE DI MILANO

Via Bassini, 15 - 20133 Milano

Tel.: +39 0223699280 / Fax: +39 0223699458

SEZIONE DI NAPOLI - Osservatorio Vesuviano

Via Diocleziano, 328 - 80124 Napoli

Tel.: +39 0816108483 / Fax: +39 0816100811

SEZIONE DI PALERMO

Via Ugo La Malfa, 153 - 90146 Palermo

Tel.: +39 0916809400 / Fax: +39 0916809449

SEZIONE DI PISA

Via della Faggiola, 32 - 56126 PIsa

Tel.: +39 0508311927 / Fax: +39 0508311942



180150103940