

SENATO DELLA REPUBBLICA

XVIII LEGISLATURA

Doc. XV
n. 341

RELAZIONE DELLA CORTE DEI CONTI AL PARLAMENTO

**sulla gestione finanziaria degli Enti sottoposti a controllo
in applicazione della legge 21 marzo 1958, n. 259**

**OPERA NAZIONALE ASSISTENZA ORFANI
SANITARI ITALIANI (ONAOSI)**

(Esercizio 2018)

Comunicata alla Presidenza il 27 ottobre 2020



CORTE DEI CONTI

SEZIONE DEL CONTROLLO SUGLI ENTI

DETERMINAZIONE E RELAZIONE SUL RISULTATO
DEL CONTROLLO ESEGUITO SULLA GESTIONE
FINANZIARIA DELLA FONDAZIONE OPERA
NAZIONALE ASSISTENZA ORFANI SANITARI ITALIANI
(ONAOISI)

2018

Relatore: Consigliere Maria Laura Prislei

Ha collaborato
per l'istruttoria e l'elaborazione dei dati:
Eleonora Rubino



CORTE DEI CONTI

SEZIONE DEL CONTROLLO SUGLI ENTI

nell'adunanza del 15 ottobre 2020;

visto l'art. 100, secondo comma, della Costituzione;

visto il testo unico delle leggi sulla Corte dei conti approvato con regio decreto 12 luglio 1934, n. 1214;

viste le leggi 21 marzo 1958, n. 259 e 14 gennaio 1994, n. 20;

visto il decreto legislativo 30 giugno 1994, n. 509 con il quale la Fondazione Opera Nazionale Assistenza Orfani Sanitari Italiani (ONAOISI) è stata sottoposta al controllo della Corte dei conti;

vista la determinazione n. 77 del 17 novembre 2000, con la quale questa Sezione ha disciplinato le modalità di esecuzione degli adempimenti per il controllo cui l'ONAOISI deve provvedere, ai sensi dell'art. 2 della citata legge n. 259 del 1958;

visto il conto consuntivo dell'Ente suddetto, relativo all'esercizio finanziario 2018, nonché le annesse relazioni del Presidente e del Collegio dei sindaci, trasmesse alla Corte in adempimento dell'articolo 4 della citata legge n. 259 del 1958;

esaminati gli atti;

udito il relatore Consigliere Maria Laura Prislei e, sulla sua proposta, discussa e deliberata la relazione con la quale la Corte, in base agli atti ed agli elementi acquisiti, riferisce alle Presidenze delle due Camere del Parlamento il risultato del controllo eseguito sulla gestione finanziaria dell'ONAOISI per l'esercizio 2018;



CORTE DEI CONTI

ritenuto che, assolti così gli adempimenti di legge, si possano, a norma dell'art. 7 della citata l. n. 259 del 1958, comunicare alle dette Presidenze, il conto consuntivo - corredato delle relazioni degli organi amministrativi e di revisione - e la relazione come innanzi deliberata, che alla presente si unisce quale parte integrante;

P. Q. M.

comunica, a norma dell'art. 7 della l. n. 259 del 1958, alle Presidenze delle due Camere del Parlamento, insieme con il conto consuntivo dell'esercizio 2018 - corredato delle relazioni degli organi amministrativi, del collegio sindacale e della società di revisione - della Fondazione Opera Nazionale Assistenza Orfani Sanitari Italiani (ONAOISI), l'unita relazione con la quale la Corte riferisce il risultato del controllo eseguito sulla gestione finanziaria dell'Ente stesso.

ESTENSORE

Maria Laura Prislei

PRESIDENTE

Manuela Arrigucci

DIRIGENTE

Gino Galli

depositato in segreteria

INDICE

PREMESSA	1
1. ORDINAMENTO E ORGANIZZAZIONE E ATTIVITA' ISTITUZIONALE	2
2. ORGANI.....	8
2.1. Compensi.....	8
3. PERSONALE.....	11
3.1. Costi del personale.....	11
3.2. Contratti di collaborazione	13
4. VERIFICA DEI LIMITI DI SPESA.....	14
5. ATTIVITÀ CONTRATTUALE.....	16
6. OBBLIGHI DI PUBBLICITÀ, DI COMUNICAZIONE, DI PREVENZIONE DELLA CORRUZIONE.	18
7. GESTIONE ASSISTENZIALE	19
8. GESTIONE PATRIMONIALE.....	23
9. GESTIONE ECONOMICO-FINANZIARIA	29
9.1. Bilancio consuntivo.....	29
9.2. Conto economico.....	29
9.3. Stato patrimoniale.....	33
9.4. Rendiconto finanziario	39
9.5. Bilancio tecnico	41
10. CONSIDERAZIONI CONCLUSIVE.....	45

INDICE DELLE TABELLE

Tabella n. 1 - Indennità di carica e gettoni di presenza deliberati per gli organi	8
Tabella n. 2 - Costi per organi.....	10
Tabella n. 3 - Consistenza del personale al 31 dicembre 2018	11
Tabella n. 4 - Oneri complessivi per il personale e per dipendente.....	11
Tabella n. 5 - Incidenza dei costi per il personale sul totale dei costi della produzione.....	12
Tabella n. 6 - Spending review	14
Tabella n. 7 - Procedure di acquisto	17
Tabella n. 8 - Contribuenti iscritti della Fondazione.....	19
Tabella n. 9 - Ricavi da contributi	19
Tabella n. 10 - Numero erogazioni ad assistiti.....	20
Tabella n. 11 - Raffronto tra prestazioni assistenziali e ricavi da contributi	21
Tabella n. 12 - Patrimonio mobiliare a valori contabili.....	24
Tabella n. 13 - Patrimonio mobiliare a valori di mercato	25
Tabella n. 14 - Rendimento lordo dei terreni e fabbricati non strumentali	27
Tabella n. 15 - Incidenza percentuale del patrimonio immobiliare sul totale delle immobilizzazioni.....	27
Tabella n. 16 - Conto economico	30
Tabella n. 17 - Stato patrimoniale	36
Tabella n. 18 - Fondi rischi e fondi spese future	37
Tabella n. 19 - Rendiconto finanziario (flusso reddituale con metodo indiretto).....	40
Tabella n. 20 - Confronto tra i dati del bilancio consuntivo e quelli previsti del bilancio tecnico (mgl).....	43

INDICE GRAFICI

Grafico n. 1 - Composizione percentuale del patrimonio	23
--	----

PREMESSA

Con la presente relazione la Corte dei conti riferisce al Parlamento, ai sensi dell'art. 7 della l. 21 marzo 1958, n. 259, sul risultato del controllo eseguito, con le modalità di cui all'art. 2 della stessa legge, sulla gestione finanziaria della Fondazione Opera Nazionale Assistenza Orfani Sanitari Italiani (ONAOI) per l'esercizio 2018, nonché sugli eventi di maggior rilievo verificatisi fino alla data corrente.

La precedente relazione della Corte, relativa all'esercizio finanziario 2017, è stata deliberata da questa Sezione con determinazione 16 aprile 2019, n. 42 ed è pubblicata in Atti Parlamentari, XVIII Legislatura, Doc XV, n. 144.

1. ORDINAMENTO E ORGANIZZAZIONE E ATTIVITA' ISTITUZIONALE

L'ONAOSI, ente morale istituito con regio decreto 20 luglio 1899, è divenuto Fondazione per la gestione dell'assistenza obbligatoria agli orfani dei sanitari italiani con la legge n. 306 del 1901, ed ha assunto personalità giuridica di diritto privato con decreto legislativo 30 giugno 1994 n. 509. Ha sede in Perugia.

La Fondazione ha per scopo primario il sostegno, l'educazione, l'istruzione e la formazione degli orfani, siano essi figli legittimi, adottivi o naturali riconosciuti, di medici chirurghi, odontoiatri, medici veterinari e farmacisti, con l'obiettivo di consentire loro il conseguimento di un titolo di studio e l'esercizio di una professione.

L'Ente eroga, in taluni casi, dette prestazioni anche in favore di figli di contribuenti obbligatori o volontari viventi. L'attuale statuto è stato deliberato in data 17 giugno 2017 dal Comitato di indirizzo della Fondazione e successivamente approvato con decreto interministeriale (Lavoro e politiche sociali - MEF) del 16 novembre 2017. Di recente il Comitato di indirizzo ha deliberato nella seduta del 2 febbraio 2020 di approvare una modifica statutaria volta ad estendere i servizi a pagamento nei Collegi universitari e centri formativi.

Lo statuto ha introdotto novità in materia contributiva ed ha recepito alcune modifiche richieste dal ministero vigilante. In primo luogo, è stata prevista la possibilità per i sanitari già contribuenti della Fondazione, in regola al 31 dicembre 2012, sia di regolarizzare i contributi mancanti relativi al periodo compreso tra il 2013 e il 2017 entro e non oltre il 16 novembre 2018, sia di iscriversi come contribuenti volontari alla Fondazione ONAOSI entro il decimo anno dalla prima iscrizione al proprio Albo professionale.

In data 22 aprile 2018 il Comitato di indirizzo ha approvato il regolamento sulle prestazioni e sui servizi erogabili dalla Fondazione e il regolamento della contribuzione, poi modificato in data 9 giugno 2019 in conseguenza delle osservazioni del Collegio sindacale, fatte proprie dal Ministero vigilante, circa la fisiologica insufficienza delle entrate correnti a coprire i costi gestionali di funzionamento ordinario dell'Ente. In particolare, al fine di mantenere l'equilibrio di bilancio e tenuto conto delle raccomandazioni ministeriali, è stato avviato l'iter per rideterminare l'entità della quota di iscrizione dei contribuenti obbligatori e volontari, stabilendo di ampliare i margini della imposizione, aumentando la "forchetta" da un minimo di 0,30 per cento sino ad un massimo potenziale dello 0,70 per cento, rispetto alla precedente il cui massimo era pari allo 0,50 per cento. Inoltre, per assicurare l'equilibrio di bilancio e la

sostenibilità attuariale, la Fondazione ha deciso di riconsiderare la retribuzione base imponibile su cui applicare le aliquote entro i margini sopra considerati. In questo modo l'Ente ha ritenuto di rendere più graduale e progressiva la contribuzione dei sanitari.

Sia il regolamento di contabilità che il regolamento sulle prestazioni e sui servizi erogabili sono stati deliberati in data 22 aprile 2018 ed approvati dai Ministeri vigilanti in data 28 novembre 2018.

Sulla base delle intervenute disposizioni, le prestazioni fornite sono di due tipologie:

- la prima, di carattere necessario, ha come scopo l'erogazione di prestazioni assistenziali volte al sostegno, all'educazione, alla istruzione e alla formazione degli orfani dei medici chirurghi, odontoiatri, medici veterinari e farmacisti, nella loro qualità di contribuenti obbligatori, volontari e vitalizi, secondo quanto previsto dall'articolo 5 dello statuto;
- la seconda, erogabile "nei limiti e nel rispetto delle compatibilità di bilancio", una volta assicurate le prestazioni necessarie, ha come beneficiari:
 - i figli di contribuenti viventi che si trovano in grave e documentata difficoltà economica;
 - i figli dei contribuenti in caso di decesso del genitore non sanitario;
 - i contribuenti in caso di comprovato disagio economico, sociale e professionale al fine del loro recupero lavorativo;
 - i contribuenti disabili e i figli disabili dei medesimi, con percentuale di inabilità superiore al 74 per cento, secondo modalità stabilite con apposito regolamento;
 - i pensionati non autosufficienti in difficoltà economica, ancorché fruiscano di altre tutele previdenziali.

Lo statuto ha previsto comunque per tutti i contribuenti, i loro coniugi e i figli la possibilità di fruire, anche a pagamento, delle prestazioni e dei servizi.

L'art. 5 dello statuto distingue le varie tipologie di contribuenti in relazione al titolo, sulla base del quale gli stessi sono tenuti al versamento: tutti i dipendenti pubblici iscritti agli Ordini professionali sanitari italiani sono tenuti al versamento del contributo obbligatorio, mentre sono contribuenti volontari i sanitari che, pur non obbligati, scelgono di versare il contributo per usufruire dei servizi e delle prestazioni, purché la loro domanda venga accolta dalla Fondazione.

Sono contribuenti vitalizi i sanitari, che hanno compiuto 67 anni di età, con un'anzianità contributiva di almeno trenta anni che ne facciano richiesta.

Nel nuovo statuto la categoria dei c.d. "trentennali" non è stata più prevista¹.

Tutte le prestazioni assistenziali, connesse alla contribuzione, sono finalizzate al conseguimento di un titolo di studio e all'accesso all'esercizio di una professione o di un'arte da parte degli orfani.

Le misure dei contributi, obbligatorio e facoltativo, sono determinate dal Consiglio di amministrazione della Fondazione.

L'aliquota del contributo obbligatorio resta ancora quella fissata con delibera del Consiglio di amministrazione del novembre 2007, ovvero lo 0,34 per cento della retribuzione annua lorda dei sanitari per le anzianità pari o inferiori a cinque anni e dello 0,38 per cento per le anzianità superiori.

L'importo del contributo volontario, anch'esso fermo al 2007, varia da un minimo di euro 25 annui per anzianità inferiore o pari a cinque anni e reddito inferiore o pari a euro 20.000 ad un massimo di euro 165,75 per anzianità superiore a cinque anni e reddito superiore a euro 60.000. Ai sensi dell'articolo 4 dello statuto, i contributi degli iscritti a titolo obbligatorio e volontario ed i ricavi, conseguenti alla gestione del patrimonio mobiliare e immobiliare, costituiscono le entrate finanziarie attraverso le quali l'Ente provvede al perseguimento dei compiti istituzionali.

Nel 2018 i beneficiari delle prestazioni sono stati 3.085 per le erogazioni in denaro per la formazione e 4.712 per le prestazioni domiciliari, mentre quelli che hanno ricevuto prestazioni esclusivamente assistenziali sono stati 249; gli ospiti delle strutture educative ONAOSI sono stati 698 con un'occupazione media delle strutture di circa l'87,36 per cento.

L'ONAOSI è inserito nell'elenco ISTAT delle amministrazioni pubbliche, di cui alla legge 31 dicembre 2009, n. 196, ed è quindi soggetto alle misure di contenimento della spesa.

Il 2019 ha visto una modifica del Regolamento di contabilità, deliberato dal Consiglio di amministrazione della Fondazione il 16 gennaio 2019 (delibera n.4) ed approvato con nota del Ministero del lavoro e delle politiche sociali n. 2733 del 1° marzo 2019 e nota del MEF n. 26172 del 20 febbraio 2019.²

¹ Nel precedente statuto erano definiti trentennali i sanitari con anzianità contributiva almeno trentennale, che, se raggiunta entro l'8 febbraio 2010, consentiva di mantenere il diritto alle prestazioni e servizi anche senza rinnovare l'iscrizione all'ONAOSI.

² Le osservazioni sono del Min lavoro nota n.16764 del 21 dicembre 2018.

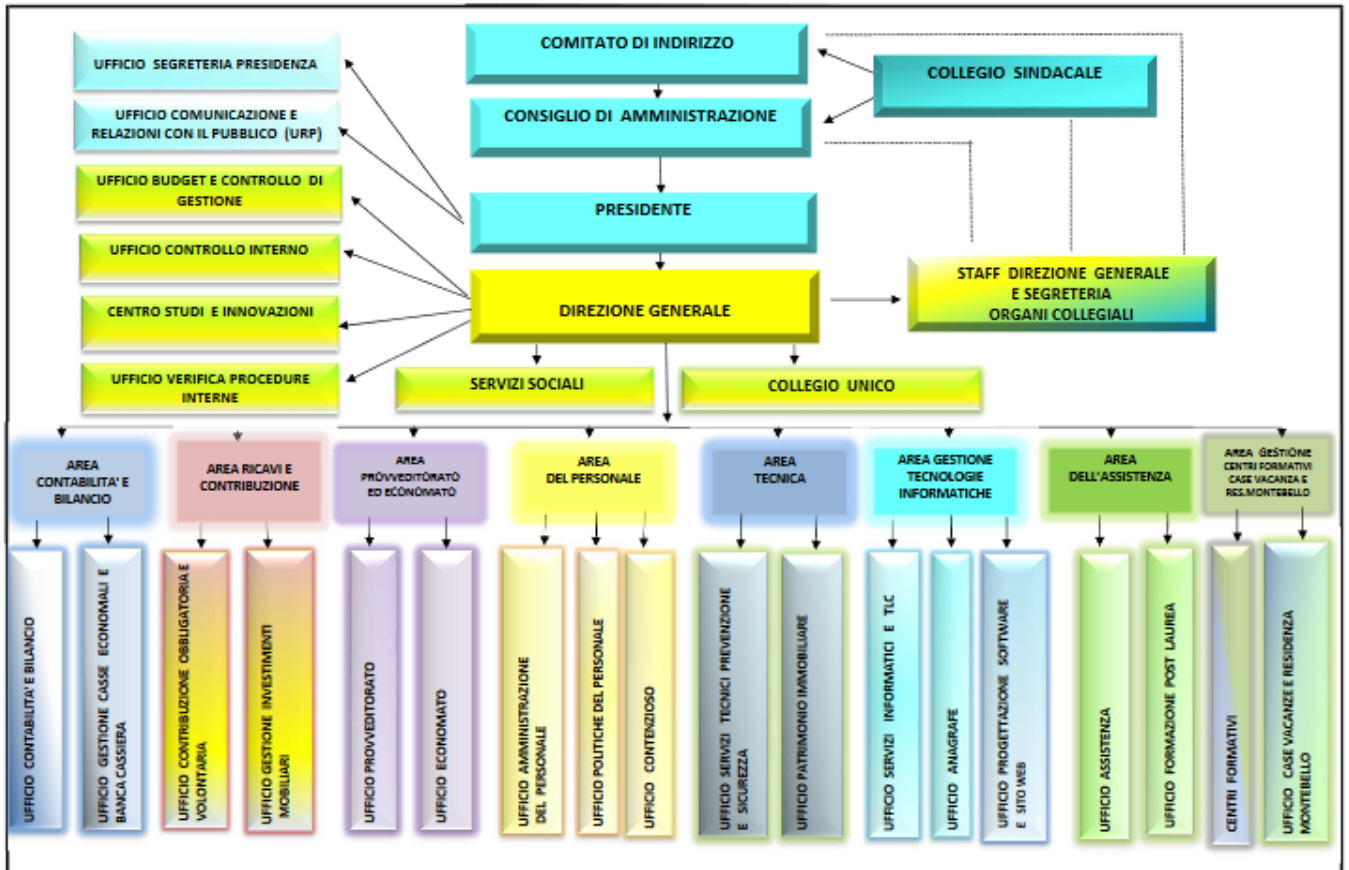
In particolare, il nuovo regolamento ha integrato l'art. 9 del precedente, per prevedere l'obbligo di allegare, anche per il budget, i prospetti di cui al decreto legislativo n. 91 del 2011 ed inserire il termine "OIC" nella specificazione dei principi contabili.

Anche il Regolamento su prestazioni, servizi e organizzazione della Fondazione ONAOSI -che ne disciplina sia le condizioni e le modalità di erogazione delle prestazioni e dei servizi, sia l'organizzazione ed il funzionamento degli organi e della struttura tecnico amministrativa - è stato modificato il 14 aprile 2019 ed approvato, recependo le proposte di modifica del Ministero vigilante, volte essenzialmente a rendere più chiaro il testo in relazione alle singole prestazioni riconosciute nel rispetto del principio di trasparenza nei confronti degli iscritti.

Il Regolamento della contribuzione è stato deliberato dal Comitato di indirizzo il 9 giugno 2019 ed approvato dai Ministeri vigilanti con note prot. n. 1448 del 04 febbraio 2019 e prot. n. 11119 del 04 settembre 2019. Di recente, su proposta del Consiglio di amministrazione, è stato modificato l'art. 4 del predetto regolamento, relativo ai contribuenti volontari, ed approvato dal Comitato di indirizzo con delibera n. 14 del 21 giugno 2020.

L'Ente, in quanto dotato di personalità giuridica, è chiamato a adottare il Modello di organizzazione e gestione ex d.lgs. 231 del 2001, volto a prevenire la responsabilità penale "da reato" dell'Ente stesso. Nel 2018, tale modello non era ancora operativo, tuttavia dalla relazione sulla gestione al bilancio 2019 si legge che l'ONAOSI ha provveduto alla predisposizione del Modello 231 nell'anno stesso.

Nella tabella che segue è descritta l'articolazione interna della Fondazione.



L'ONAOSI ha istituito, con nomina del Consiglio di amministrazione e del Comitato di indirizzo, la Commissione regolamento elettorale, la quale ha redatto il testo del regolamento elettorale, successivamente approvato dal Comitato di indirizzo.

Le attività svolte da ONAOSI, nel corso dell'esercizio in esame, oltre a quella principale - sono rivolte anche alla organizzazione di eventi, soggiorni, conferenze, concerti, visite guidate e manifestazioni aventi come obiettivo la realizzazione delle finalità istituzionali della Fondazione. In alcuni casi le attività si sono tradotte in contribuzioni in denaro per soggetti in stato di comprovato disagio economico oppure in attività di sostegno agli assistiti ed alle loro famiglie, nonché contributi in occasione di calamità naturali, quali il sisma che ha colpito nell'agosto 2017 la popolazione di Ischia.

Ulteriore modalità di assistenza deriva dalla sottoscrizione di apposite convenzioni, alcune delle quali, riferite al 2018, sono indicate qui di seguito:

- contratto di locazione con la Fondazione con la Casa religiosa Collegio Francesco Denza per la sede del nuovo Centro Formativo ONAOSI di Napoli;

- convenzione con la Università britannica di York, per permettere a studenti laureati ONAOSI di svolgere un corso post graduate per l'anno accademico 2019/2020;
- convenzione tra ONAOSI ed Università per Stranieri di Perugia per la realizzazione della seconda edizione del Master di primo livello in "*International Business and Intercultural Context*", anno accademico 2018/2019, rinnovabile. Il corso prevede la partecipazione di assistiti e figli di Contribuenti ONAOSI;
- accordo di collaborazione tra CUS Perugia e la Fondazione ONAOSI per facilitare l'accesso degli ospiti delle strutture perugine ad un'ampia gamma di discipline sportive;
- convenzione bancaria rivolta agli assistiti, ai contribuenti, ai dipendenti e componenti degli Organi Statutari della Fondazione;
- accordo quadro relativo alla convenzione di noleggio a lungo termine di autovetture, riservata agli iscritti, ai dipendenti e i loro familiari.

Nel 2018, la Fondazione ha svolto attività sia per l'orientamento universitario, presso il Collegio Unico ed il Centro Formativo di Perugia, nei confronti degli studenti assistiti e dei figli di contribuenti iscritti nell'anno scolastico 2017/2018 all'ultimo anno della scuola secondaria di II grado, nonché per soggiorni estivi per preadolescenti provenienti da tutta Italia, per sperimentare occasioni di divertimento e di svago, e per un soggiorno in lingua inglese 2018, riservato ai ragazzi che hanno concluso con successo la scuola secondaria di primo grado nell'anno scolastico 2017/2018. Inoltre, è stata svolta la XXIV edizione del corso "Programma *Start*" anno 2017/2018, che ha avuto come obiettivo quello di preparare i partecipanti al conseguimento di un certificato di conoscenza della lingua inglese, riconosciuto in tutti i paesi anglofoni.

In ultimo, sono state attivate, per l'anno accademico 2018/2019, attività di tutoraggio per le seguenti aree disciplinari aggregate: area biomedica scientifica - area chimica biologica - area giuridica economica - area ingegneristica tecnologica scientifica - area umanistica sociale.

La Fondazione ha, altresì, istituito nell'anno 2018 una Commissione per l'individuazione degli interventi antisismici della struttura ONAOSI di Perugia. Le soluzioni sui livelli di intervento antisismico ed ammodernamento della struttura raggiunte dalla Commissione sono state approvate dal Consiglio di amministrazione nella seduta del giorno 7 novembre 2018.

2. ORGANI

Gli organi della Fondazione sono il Comitato di indirizzo, il Consiglio di amministrazione, il Presidente, il Vicepresidente e il Collegio sindacale. I relativi componenti sono stati nominati nel corso del 2016 per il quinquennio 2016-2021.

L'attuale Comitato di indirizzo si è insediato il 23 luglio 2016; in data 27 luglio 2016 si è insediato il Consiglio di amministrazione, composto da 9 membri, che ha provveduto al suo interno a nominare il Presidente e il Vicepresidente.³

2.1. Compensi

Gli emolumenti agli organi sono stati regolamentati con la delibera del Comitato di indirizzo n. 32 del 15 novembre 2015; in data 16 ottobre 2016 con delibera n. 20, lo stesso Comitato ha provveduto a ridurre i compensi ed i gettoni a decorrere dal 1° gennaio 2017.

Tabella n. 1 - Indennità di carica e gettoni di presenza deliberati per gli organi

	Compensi 2017	Tetto annuo Gettoni presenza 2017	Tetto annuo compensi + gettoni di presenza pro-capite 2017	Compensi 2018	Tetto annuo Gettoni presenza 2018	Tetto annuo compensi + gettoni di presenza pro-capite 2018
Presidente C.d.a.	70.000	9.600	79.600	70.000	9.600	79.600
Vicepresidente C.d.a.	44.000	9.600	53.600	44.000	9.600	53.600
Componente C.d.a. per sette	19.000	8.400	27.400	19.000	8.400	27.400
Totale CDA	247.000	78.000	325.000	247.000	78.000	325.000
Presidente Collegio sindacale	12.000	13.000	25.000	12.000	13.000	25.000
Componente Collegio sindacale per quattro	8.000	14.000	22.000	8.000	14.000	22.000
Totale Collegio sindacale	44.000	69.000	113.000	44.000	69.000	113.000

Fonte: ONAOSI

³ In base allo statuto "il Presidente dura in carica cinque anni e può essere rieletto consecutivamente una sola volta".

Il costo complessivo di tutti gli organi statutari della Fondazione e di tutte le attività dei componenti gli Organi statutari a carico dell'Ente, comprensivo di indennità di carica, gettoni di presenza (600 euro a seduta), oneri previdenziali ed assicurativi, escluse le spese sostenute per la partecipazione alle riunioni, non può superare, per specifica disposizione statutaria, il 2 per mille del patrimonio netto contabile dell'Ente quale risulta dall'ultimo bilancio di esercizio approvato.

In caso di più riunioni degli organi nella stessa giornata viene corrisposto un solo gettone *pro-capite* dell'ammontare di euro 600.

Sebbene le norme di contenimento della finanza pubblica, di cui all'articolo 6, comma 2, del d.l. n. 78 del 2010, per esplicita disposizione dello stesso legislatore non si applichino, tra gli altri, agli enti previdenziali ed assistenziali nazionali, la misura dei gettoni resta comunque elevata, soprattutto se rapportata al bilancio dell'Ente ed alla progressiva erosione del patrimonio dello stesso, in considerazione della quale, come si dirà in altra parte della presente relazione, appare necessario un ripensamento delle voci di costo comprimibili.

I compensi, deliberati complessivamente per il Cda, ammontano ad euro 247.000 (corrisposti euro 245.269 nel 2018; euro 181.986,30 nel 2017), mentre per il Collegio sindacale i compensi deliberati ammontano ad euro 44.000 (corrisposti, IVA inclusa, nel 2018 euro 49.376; nel 2017 euro 49.376).

I gettoni di presenza sono deliberati complessivamente per il Cda e per il Comitato di indirizzo nel limite del tetto massimo di euro 78.000 e per il Collegio sindacale ad euro 69.000.

La Fondazione ha motivato la differenza tra i valori di *budget* e quelli di consuntivo - sia compensi che gettoni di presenza del Collegio sindacale di entrambi gli esercizi (2017 e 2018) - con riferimento agli oneri, per la cassa di previdenza e l'IVA, di due componenti del Collegio (Presidente e sindaco revisore) che, in quanto liberi professionisti emettono regolare fattura per le prestazioni rese.

I costi, complessivamente sostenuti dalla Fondazione, per gli organi di amministrazione e di controllo, pari a 713.826 euro, nel 2018, pur rimanendo all'interno del 2 per mille del patrimonio netto contabile dell'Ente, sono comunque aumentati del 14,22 per cento, rispetto al 2017 (euro 624.962).

La tabella che segue espone gli importi effettivamente corrisposti e la ripartizione per singole voci di detti costi.

Tabella n. 2 - Costi per organi

	2017	2018	Var. % 2018/2017
Componenti Consiglio di amministrazione			
Compensi	181.986	245.269	34,77
Oneri previdenziali	40.468	48.313	19,39
Gettoni	67.800	72.600	7,08
Spese di trasferta	96.516	101.757	5,43
Componenti Comitato di indirizzo			
Oneri previdenziali	12.672	12.448	-1,77
Gettoni	79.200	78.600	-0,76
Totale organi amministrativi	478.642	558.987	16,79
Componenti Collegio Sindacale			
Compensi	49.376	49.376	0,00
Oneri previdenziali	3.520	3.520	0,00
Gettoni	71.789	73.750	2,73
Spese di trasferta	21.635	28.193	30,31
Totale organi di controllo	146.320	154.839	5,82
TOTALE COSTI ORGANI	624.962	713.826	14,22

Fonte: ONAOSI

In data 25 novembre 2018, il Comitato di indirizzo della Fondazione ha deliberato di destinare i risparmi di spesa, rispetto al 2016, conseguiti a seguito della riduzione delle spettanze degli Organi statutari della Fondazione, ad interventi assistenziali a far data dal 1° gennaio 2017 a favore degli iscritti, stanziando per gli esercizi 2018 e 2019 euro 50.000 sul conto “contributi per interventi vari”. Nel 2018, i “contributi per interventi vari” erogati sono stati pari ad euro 14.500. In sede di budget il conto in oggetto non è stato incrementato con ulteriori stanziamenti rivenienti dai risparmi degli organi istituzionali, in quanto gli importi stanziati (euro 50.000) sono risultati sovrabbondanti rispetto alle erogazioni effettive.

L’Ente ha dichiarato di aver rispettato la normativa in tema di prevenzione della corruzione e della trasparenza.

Il servizio di revisione contabile, per il periodo maggio 2018 - aprile 2021, è stato riconfermato alla società di revisione già affidataria dal 2015, per un compenso di euro 43.920, IVA compresa per l’intero triennio, previa procedura in cui sono state invitate n. 3 società di revisione.

3. PERSONALE

Nell'esercizio 2018 la consistenza del personale è diminuita, rispetto all'esercizio 2017, di cinque unità (con un incremento del personale a tempo determinato di una unità) come da tabella che segue:

Tabella n. 3 - Consistenza del personale al 31 dicembre 2018

INQUADRAMENTO	2017		2018	
	Numero	di cui a t.d.	Numero	di cui a t.d.
Dirigenti	2		3	1
Quadri	10		9	
Dipendenti di area A	41		40	
Dipendenti di area B	38		40	
Dipendenti di area C	66		65	
Dipendenti di area D	10	1	4	
Dipendenti 1E	9		9	
Dipendenti 2E	17		17	
Dipendenti 2RA	10		11	1
Dipendenti 2R	3		3	
TOTALE	206	1	201	2

Fonte: ONAOSI

3.1. Costi del personale

Gli oneri complessivi per il personale, al netto della retribuzione del Direttore generale, sono esposti nella tabella che segue.

Tabella n. 4 - Oneri complessivi per il personale e per dipendente

	2017	2018	Var. % 2018/2017
Costo per il personale*	11.182.120	11.189.608	0,07
Numero dipendenti	206	201	-2,43
Onere medio per dipendente	54.282	55.670	2,56

*Nel 2018 i costi per il personale sono comprensivi delle somme accantonate per il TFR pari a euro 555.455 (euro 571.828 nel 2017).

Fonte: Elaborazione Corte dei conti

Il costo totale per il personale ammonta ad euro 11.189.608 in lieve aumento (0,07 per cento) rispetto al precedente esercizio (11.182.120 euro). Le voci più significative sono rappresentate dal "costo per salari e stipendi" e dagli "oneri sociali" pari, nel 2018, rispettivamente a 8.177.648 euro ed a 2.403.728 euro, con un decremento dello 0,03 per cento ed un incremento

dello 0,55 per cento, rispetto al 2017, in entrambe le poste (8.180.035 euro ed a 2.390.606 euro). Decresce anche l'accantonamento per TFR da euro 571.828 ad euro 555.455, di cui euro 9.792 rappresenta la quota accantonata nell'esercizio per rivalutazione ISTAT. Sebbene sia diminuito il numero dei dipendenti, il costo del personale è aumentato per effetto della contabilizzazione del rateo di ferie maturate e non godute alla data di chiusura del bilancio da parte del personale dipendente, rilevata dalla Fondazione per la prima volta come costo di competenza nel 2018. Ciò ha comportato maggiori costi per euro 340.640, di cui euro 217.264 di salari e stipendi, euro 59.352 di oneri previdenziali ed euro 64.024 di sopravvenienze passive, che si riferiscono alle ferie di competenza degli anni precedenti, la cui contabilizzazione è inserita tra gli oneri straordinari. A tal proposito la Corte raccomanda all'Ente la puntuale applicazione di quanto prescritto dall'art. 5 co. 8 del d.l. 6 luglio 2012 n. 95, convertito dalla legge n. 135 del 2012.

Nel 2018, aumenta anche la voce "altri costi" (euro 52.777 rispetto ad euro 39.651 nel 2017), riferibile principalmente al costo per la formazione e selezione del personale, incrementato di euro 13.032.

Pertanto, complessivamente l'onere medio per dipendente è aumentato da 54.282 euro nel 2017 a 55.670 (2,56 per cento) nell'esercizio in esame.

Al personale dipendente si applica il contratto Associazione degli enti previdenziali privati ed il contratto integrativo aziendale.

La tabella che segue indica l'incidenza dei costi per il personale sul totale dei costi della produzione e fa registrare nel 2018 un aumento dal 29,8 al 31,3 per cento, in linea con le limitate variazioni in aumento dei costi per il personale a fronte di una contrazione dei costi di produzione.

Tabella n. 5 - Incidenza dei costi per il personale sul totale dei costi della produzione

	2017	2018
Costi per il personale	11.182.120	11.189.608
Costi della produzione	37.540.797	35.764.252
Incidenza % costi per il personale su totale costi della produzione	29,8	31,3

Fonte: Elaborazione Corte dei conti su dati ENAOSI

Al vertice della struttura amministrativa è posto il Direttore generale, il cui rapporto di lavoro è stato regolato come incarico professionale sino alla naturale scadenza del 30 settembre 2018. Sin dal referto dell'anno 2016, questa Corte aveva fatto presente che l'articolo 17 dello statuto dell'Ente disponeva espressamente che il Direttore generale fosse assunto con contratto di lavoro a tempo determinato per un massimo di cinque anni, rinnovabile; tale disposizione

statutaria non risultava coerente con la permanenza di un contratto di lavoro autonomo. La posizione della Corte era stata anche condivisa e ribadita dal Collegio sindacale. L'Ente pertanto, a scadenza, ha proceduto a stipulare con il medesimo soggetto un contratto di lavoro dipendente, avente validità dal 1° ottobre 2018 al 31 dicembre 2021, che rispetta la norma statutaria.

I compensi, rimborsi ed oneri del Direttore generale - pari ad euro 126.010 per il periodo gennaio-settembre 2018 (nel 2017 ammontavano complessivamente a 158.466 euro) - sono stati inseriti in bilancio tra i costi della produzione, alla voce "servizi e consulenze tecniche", che, per il motivo di cui sopra, appare inidonea ad evidenziare i costi della figura di che trattasi.

Da ottobre a dicembre 2018 i costi per il Direttore generale ammontavano ad euro 30.004,45, per salari e stipendi, e ad euro 7.619,13 per oneri previdenziali.

Il totale dei compensi corrisposti per incarichi dirigenziali, nel 2018, ammontava ad euro 272.612 (di cui il compenso più alto è stato pari ad euro 108.750 e quello più basso di euro 79.762).

3.2. Contratti di collaborazione

L'ONAO SI, con affidamento diretto, ha stipulato un contratto di collaborazione coordinata e continuativa, con il medesimo attuario in qualità di *advisor*, con il quale aveva già in corso un precedente contratto avente analogo oggetto. Il nuovo contratto, decorrente dal 1° agosto 2018 fino al 31 luglio 2021, prevede un compenso lordo per il triennio, comprensivo di IVA e contributi, pari ad euro 20.000 oltre il rimborso delle spese documentate, per l'elaborazione del bilancio tecnico attuariale, compresa la verifica annuale della coerenza attuariale con il bilancio consuntivo, ai sensi dell'art. 6 comma 4 del d.m. 29 del 29 novembre 2007. Il precedente contratto, scaduto il 31 luglio 2018, affidato allo stesso consulente, prevedeva un compenso annuo di euro 15.000.

Va sottolineato un generale utilizzo di procedure *intuitu personae* nella scelta dei professionisti esterni.

Si raccomanda il puntuale rispetto delle disposizioni di cui al D.lgs. n. 50 del 2016.

4. VERIFICA DEI LIMITI DI SPESA

Il Collegio sindacale ha dichiarato di aver positivamente verificato il rispetto dei limiti di spesa per consumi relativi ad autovetture (euro 22.880), consulenze (euro 148.134) e contratti di collaborazione co.co.co (euro 116.391); ha evidenziato tuttavia il mancato versamento di euro 286.321, pari al 15 per cento della spesa sostenuta per consumi intermedi nell'anno 2010, al pertinente capitolo del bilancio statale. Infatti, a seguito della sentenza della Corte costituzionale n. 7 del 2017, che ha dichiarato l'illegittimità costituzionale dell'art. 8, comma 3 del d.l. n. 95 del 2012, convertito dalla legge n. 135 del 2012, nella parte in cui prevede che le somme, derivanti dalle riduzioni di spesa ivi previste, siano versate annualmente ad apposito capitolo di entrata del bilancio dello Stato, la Fondazione ha ritenuto, anche per il 2018, di non effettuare gli ulteriori riversamenti al bilancio dello Stato, ma di accantonare prudenzialmente le relative somme "in attesa degli approfondimenti" preannunciati dal MEF e non ancora definiti.

Il Collegio sindacale ha dato atto che, nel 2018, l'Ente ha costituito, in via cautelativa, il "Fondo per contenimento spesa", accantonando la somma di euro 572.642,30, corrispondente al contributo per contenimento della spesa per gli anni 2017-2018, qualora quest'ultimo fosse dichiarato dovuto.

Nel prospetto di analisi dei risparmi sui consumi intermedi esercizio 2018, indicato nella seguente tabella, l'Ente ha dettagliato quanto versato all'erario ritenendo così di aver ottemperato al rispetto dei limiti di spesa imposti dalla normativa vigente.

Tabella n. 6 - Spending review

	LIMITE DI SPESA	CONSUNTIVO 2018
Autovetture	22.880,07	21.092,62
Consulenze	148.133,69	105.675,87
Compensi Collaboratori	116.390,76	44.412,90

Fonte: ONAOSI

Ai sensi dell'art. 1, comma 183, della l. n. 205 del 2017 (legge di bilancio 2018), agli enti di diritto privato, di cui al d.lgs. n. 509 del 1994 e al d.lgs. n. 103 del 1996, non si applicano, a decorrere dall'anno 2020, le norme di contenimento della spesa previste a carico degli altri soggetti inclusi nell'elenco delle amministrazioni pubbliche, inserite nel conto economico consolidato, ferme restando, in ogni caso, le disposizioni che recano vincoli in materia di personale.

5. ATTIVITÀ CONTRATTUALE

La Fondazione ONAOSI rientra tra gli “organismi di diritto pubblico”, di cui all’art. 3, comma 1, lett. d) del d.lgs. 18 aprile 2016, n. 50, ed è quindi tenuta al rispetto del codice degli appalti e delle linee guida dell’ANAC.

L’ONAOSI riferisce di aver rispettato nel 2018 le disposizioni, di cui all’art. 1, comma 7 del d.l. 6 luglio 2012, n. 95, per quanto riguarda l’obbligo di approvvigionamento tramite CONSIP e centrali di committenza regionali di riferimento ovvero la possibilità di esperire proprie autonome procedure nel rispetto della normativa vigente, utilizzando i sistemi telematici di negoziazione messi a disposizione da CONSIP e dalle centrali di committenza.

Va comunque sottolineato come il Collegio sindacale abbia più volte invitato l’Ente a documentare tutti gli acquisti, effettuati per mezzo di fatture elettroniche, anziché sulla scorta di ricevute fiscali, salvo le specifiche eccezioni previste dalla normativa vigente (verbali n. 10 del 11 luglio 2018, n. 7 del 9 maggio 2018, e n. 11 del 23 ottobre 2018).

Nel 2019, l’Ente ha proceduto alla nomina del responsabile della conservazione sostitutiva a norma ed ha stipulato contratti con Postel S.p.a. per la conservazione delle fatture elettroniche e gli altri documenti di ciclo passivo. Invece, riguardo al ciclo attivo, la conservazione sostitutiva a norma è effettuata mediante l’apposito servizio dell’Agenzia delle Entrate.

Ai sensi dell’art. 29 del d.lgs. n. 50 del 2016, la Fondazione ha pubblicato nella sezione amministrazione trasparente del proprio sito gli acquisti di beni e servizi effettuati tramite CONSIP.

Il Consiglio di amministrazione ha deliberato di affidare - i sensi dell’art. 17, comma 1, lett. d) del d.lgs. 18 aprile 2016, n. 50 - il servizio legale di predisposizione e sottoscrizione di una convenzione con la Regione Umbria per l’istituzione di un Collegio di merito presso le strutture della Fondazione in Perugia e di convenzioni con le Casse di previdenza interessate aderenti all’AdEPP.

La Fondazione ha fornito il riepilogo degli acquisti di beni e servizi, con e senza Consip, di aggiudicazione per le gare concluse nel 2018, anche per servizi relativi agli anni successivi, distinti per tipologia di procedura e per area gestionale.

Oltre all’Area Tecnica e all’Area gestione tecnologie Informatiche altre articolazioni provvedono direttamente all’acquisto di beni e servizi sia mediante affidamenti diretti, che, soprattutto, tramite cassa economale.

Tabella n. 7 - Procedure di acquisto

Procedura di acquisto	Area Provveditorato economato	Area gestione tecnologie informatiche
Cassa economale	326,36	2.685,26
Affidamenti diretti per importi inferiori a euro 40.000	1.107.357,84	226.215,02
Procedure negoziate	1.113.036,89	71.952
Adesione a convenzioni CONSIP	750.918,82	16.209,95

Fonte: Dati ONAOSI

Si richiama l'Ente al rispetto della normativa, considerato il notevole ammontare complessivo degli affidamenti diretti per importi inferiori a 40.000 ciascuno, si raccomanda all'Ente il rispetto puntuale delle disposizioni di cui all'art. 36 del Codice degli appalti.

6. OBBLIGHI DI PUBBLICITÀ, DI COMUNICAZIONE, DI PREVENZIONE DELLA CORRUZIONE.

La Fondazione ha pubblicato sul proprio sito istituzionale nella sezione Amministrazione Trasparente, la relazione della Corte dei conti per l'esercizio 2017, ai sensi dell'articolo 31 del decreto legislativo n. 33 del 14 marzo 2013.

Sul sito dell'Ente risultano pubblicati i bilanci preventivi, i conti consuntivi corredati delle note integrative e delle relazioni del Presidente, i piani annuali degli indicatori e risultati attesi di bilancio, in applicazione dell'art. 29 del d. lgs. n. 33 del 14 marzo 2013, come modificato dall'art. 8, comma 1, lettere a), b) e c), del d.l. n. 66 del 24 aprile 2014, convertito con modificazioni dalla legge n. 89 del 23 giugno 2014.

Risultano pubblicate le relazioni del collegio sindacale e le determinazioni di questa Corte (art. 31 del citato d.lgs. n. 33 del 2013).

In attuazione del Regolamento UE 2016/679 (c.d. GDPR - *General Data Protection Regulation*) in materia di trattamento dei dati personali, il Consiglio di amministrazione ha deliberato di procedere ad una designazione interna del Responsabile dei dati personali (RPD/DPO) fino al 31 dicembre 2018.

L'Ente, in quanto dotato di personalità giuridica, è chiamato ad adottare il modello di organizzazione e gestione ex d.lgs. n. 231 del 2001, volto a prevenire la responsabilità penale "da reato" dell'Ente stesso. Nel 2018 tale modello non era ancora operativo; dalla relazione sulla gestione al bilancio 2019 si legge che l'ONAOISI ha provveduto agli adempimenti richiesti dal d. lgs. n. 231 del 2001 nell'anno stesso.

7. GESTIONE ASSISTENZIALE

Gli iscritti all'ONAOSI risultano complessivamente in diminuzione dello 0,57 per cento, tra il 2017 e il 2018, passando da 161.336 a 160.419.

Nel medesimo arco temporale, la percentuale di decremento degli iscritti obbligatori (da 138.230 a 137.953) è pari allo 0,20 per cento, mentre quella dei soli iscritti volontari (da n. 8.543 a 7.991) è diminuita del 6,46 per cento, confermando il *trend* complessivamente in diminuzione del triennio precedente.

Sul punto, il ministero vigilante - nella nota del 31 luglio 2019 prot. 10255 di approvazione del consuntivo 2018 - ha ribadito la raccomandazione "di monitorare attentamente le riscossioni nonché i costi, attivando, ove necessario, opportune azioni correttive, nell'ottica di perseguire l'equilibrio economico-finanziario tra contributi e prestazioni erogate ed evitare l'erosione del patrimonio dell'Ente".

Tra i sanitari iscritti sono registrati 10.314 aderenti vitalizi, diminuiti dello 0,86 per cento, e 4.161 contribuenti trentennali (uno in più rispetto all'esercizio precedente).

Tabella n. 8 - Contribuenti iscritti della Fondazione

	2017	2018	Var. % 2018/2017
Numero contribuenti alle dipendenze P.A.	138.230	137.953	-0,20
Numero contribuenti sanitari liberi professionisti distinti in:			
Volontari	8.543	7.991	-6,46
Vitalizi*	10.403	10.314	-0,86
Trentennali	4.160	4.161	0,02
Totale contribuenti sanitari	23.106	22.466	-2,77
TOTALE CONTRIBUENTI ATTIVI	161.336	160.419	-0,57

* tra i contribuenti vitalizi sono inclusi n. 829 contribuenti volontari

Fonte: ONAOSI

Nella seguente tabella si evidenziano i ricavi provenienti dalle contribuzioni degli iscritti.

Tabella n. 9 - Ricavi da contributi

	2017	2018	Var. % 2018/2017
Contributi obbligatori sanitari dipendenti pubblica amministrazione	21.396.367	21.167.660	-1,07
Contributi volontari	1.276.870	1.197.005	-6,25
TOTALE CONTRIBUTI	22.673.237	22.364.665	-1,36

Fonte: ONAOSI

Nel 2018, l'andamento dei ricavi da contribuzione conferma il decremento registrato già negli esercizi precedenti: sono diminuiti i contributi obbligatori (1,07 per cento) come quelli volontari (6,25 per cento); i ricavi da contributi volontari diminuiscono come il numero degli iscritti.

Le prestazioni nei confronti dei soggetti assistiti (distinti in tre categorie principali: orfani dei contribuenti obbligatori e volontari, figli di contribuenti inabili e figli di contribuenti trentennali), sono programmate dall'Ente in un piano annuale degli interventi e consistono, in particolare, come accennato, nell'ammissione in strutture (convitti, collegi universitari, centri formativi), in contributi in denaro di carattere ordinario o straordinario, in interventi diretti a favorire la formazione, in interventi speciali a favore dei disabili, in convenzioni con università, istituti e centri di ricerca per specializzazioni *post-lauream*, in ogni altra forma ritenuta idonea al conseguimento dei fini istituzionali, o a essi strumentale, complementare o comunque connessa.

La successiva tabella illustra le varie tipologie di assistenza, indicando per ognuna il numero dei beneficiari, che nel 2018 rispetto all'anno precedente è diminuito del 5,51 per cento, da n. 5.422 a n. 5.123.

Tabella n. 10 - Numero erogazioni ad assistiti

EROGAZIONI AD ASSISTITI	2017	2018	Var. % 2018/2017
Contributi ordinari e integrativi	2.306	2.146	-6,94
Premi (prescolare, promozione, post-laurea e studio)	1.603	1.540	-3,93
Rette e contributi retta	4	3	-25,00
Soggiorni all'estero	188	183	-2,66
Specializzazioni	100	97	-3,00
Primo intervento	264	209	-20,83
Handicap	121	112	-7,44
Integrazione assistenziale	207	191	-7,73
Contributi straordinari	8	9	12,50
Contributi ex art. 2, comma 3 statuto (dal 2012)	58	72	24,14
Interventi straordinari a sostegno della disabilità	145	148	2,07
Contributo economico a favore contribuenti in regola con i versamenti interessati dal sisma dell'Italia centrale	13	2	-84,62
Partecipazioni a corsi e master	15	22	46,67
Convittori estivi Perugia	20	19	-5,00
Universitari ospiti istituti	370	370	0,00
TOTALE	5.422	5.123	-5,51

Fonte: ONAOSI

La tabella che segue raffronta il costo per prestazioni assistenziali erogate con i ricavi contributivi. L'ammontare delle prestazioni assistenziali del 2018, diminuito di 957.925 euro

(5,63 per cento rispetto al 2017), comprende gli oneri per le erogazioni assistenziali di competenza del medesimo anno per un ammontare complessivo di euro 16.055.249, di cui euro 11.396.533 per contributi ordinari domiciliari corrisposti agli assistiti, euro 66.833 per contributi ordinari domiciliari per assistiti in età prescolare, euro 393.434 per contributi domiciliari ad assistiti disabili non studenti, euro 410.000 per contributi integrativi per assistiti in condizioni economiche disagiate, euro 15.067 per contributi integrativi per condizioni economiche disagiate in età prescolare, euro 6.125 per rette ed ospitalità in altri convitti, euro 200.050 per contributi per corsi di studio all'estero, euro 29.060 per Progetto Erasmus e formazione studenti a livello internazionale, euro 2.396.961 per contributi omnicomprensivi agli universitari ospiti delle strutture dell'Ente, euro 430.040 per specializzazioni *post lauream* domiciliari, euro 38.650 per contributi a partecipanti al master IBIC presso l'Università per Stranieri di Perugia e partecipanti al corso *Start*, euro 14.500 per contributi per interventi vari, euro 288.000 per contributi ad iscritti in condizioni di fragilità, euro 370.000 per interventi straordinari a sostegno delle disabilità.

Tabella n. 11 - Raffronto tra prestazioni assistenziali e ricavi da contributi

	2017	2018	Var. % 2018/2017
Prestazioni assistenziali	17.013.174	16.055.249	-5,63
Ricavi da contributi	22.673.237	22.364.665	-1,36

Fonte: Elaborazione Corte dei conti

A livello complessivo, quindi, va registrata una riduzione delle prestazioni assistenziali maggiore di quella dei ricavi da contributi.

Il patrimonio netto, a fine 2018, di euro 357.677.215 copre 22 annualità delle prestazioni assistenziali pari ad euro 16.055.249.

Questa Corte, osserva che nel 2018 come nel 2017 i costi sostenuti per le prestazioni assistenziali, in adempimento dei compiti istituzionali di ONAOSI, costituiscono una percentuale ancora esigua (44,89 per cento) rispetto ai costi totali sostenuti. Infatti, su oltre 35 milioni di costi della produzione soltanto poco più di 16 milioni hanno ad oggetto le prestazioni istituzionali, mentre la rimanente parte costituisce spesa di funzionamento. L'azione di contenimento dei costi della produzione, diminuiti rispetto al precedente esercizio del 4,73 per cento (1,7 milioni), è stata indirizzata per circa il 50 per cento alla riduzione delle erogazioni per prestazioni assistenziali.

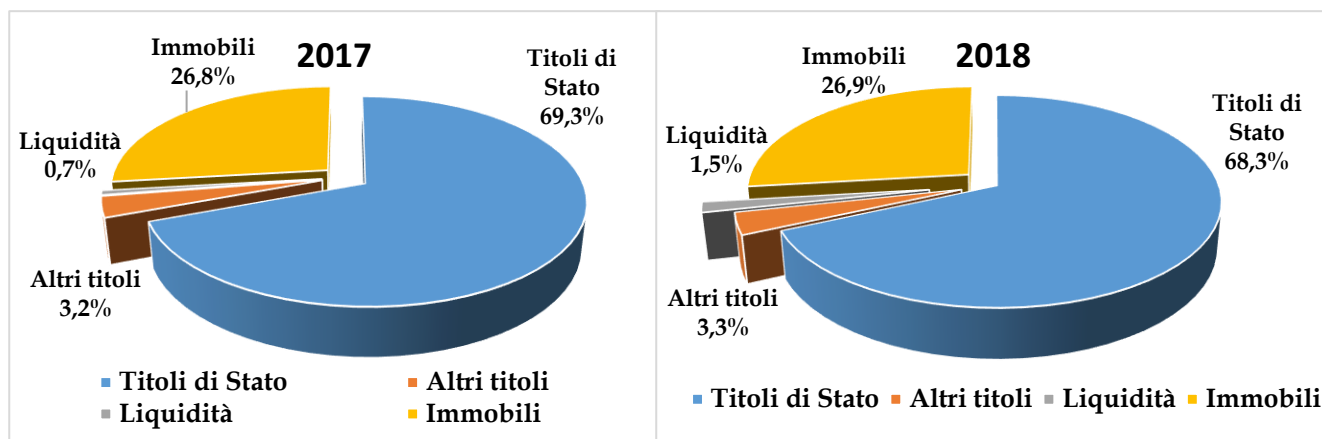
Il Comitato di indirizzo, nella seduta del 30 settembre 2018, ha espresso parere favorevole all'aumento dei contributi a carico degli iscritti, nella misura che il CdA, nella seduta del 17 giugno del 2018 aveva proposto, coerentemente alle esigenze di bilancio di garantire una gestione economica più equilibrata e senza dover ricorrere ad entrate di natura straordinaria. Tale posizione è stata condivisa dal Collegio dei revisori, che nel verbale del 29 maggio 2018, in sede di parere sul *budget* 2019, ha anche invitato l'Ente ad intraprendere una incisiva politica di dismissione degli immobili non strumentali, oltre che ad aumentare le aliquote contributive. Il Piano degli indicatori fornisce informazioni circa il raggiungimento degli obiettivi, che l'Ente si è dato per il triennio 2018-20, ed evidenzia i seguenti dati significativi:

- il grado di utilizzo delle strutture di ospitalità, misurato dal rapporto tra i posti disponibili e quelli occupati, passa da 88,98 per cento del 2017 a 87,36 per cento del 2018; infatti, il decremento degli ospiti è di circa il 3,98 per cento rispetto al 2017 (pari a 29 ospiti in meno).
- il grado di copertura delle prestazioni (per l'assistenza indiretta e per l'assistenza ai contribuenti in condizioni di fragilità o di non autosufficienza) erogate, rispetto a quelle legittimamente richieste, non risulta pari al 100 per cento nel 2018, per quei contributi che prevedono un numero predefinito di domande finanziabili, pertanto le richieste in eccesso seppur legittime non possono essere accolte.
- il rapporto tra il numero di pagamenti effettuati entro i termini e il numero dei pagamenti eseguiti, evidenzia un sostanziale rispetto dei termini di scadenza delle fatture pervenute tramite il servizio di recapito elettronico *Postel*, essendo i ritardi legati ad irregolarità nei documenti o nelle forniture che non hanno consentito il pagamento entro la data di scadenza stabilita.
- il rapporto tra le risorse rivenienti dai frutti degli investimenti mobiliari dell'Ente e le risorse necessarie per l'esercizio dell'attività statutariamente prevista (ovvero il totale dei costi rivenienti dal consuntivo), è del 34,04 per cento nel 2018 (39,05 per cento nel 2017), diminuito per effetto di una flessione dei frutti degli investimenti, imputabile essenzialmente alla riduzione delle plusvalenze da titoli (pari a circa 4 milioni di euro) solo in parte compensata dall'incremento del valore degli interessi e proventi finanziari (pari a circa 250.000 euro). Tale riduzione viene parzialmente assorbita dalla diminuzione dei costi di circa 4,5 milioni di euro frutto di una più oculata gestione della spesa del 2018 e dei minori contributi assistenziali erogati.

8. GESTIONE PATRIMONIALE

La composizione del patrimonio della Fondazione è rappresentata dai grafici seguenti, che indicano sia le percentuali degli investimenti mobiliari ed immobiliari, sia la ripartizione per tipologia degli investimenti finanziari, per gli esercizi 2017 e 2018.

Grafico n. 1 - Composizione percentuale del patrimonio



Fonte: ONAOSI

Gli investimenti dell'Ente, nel 2018, ai valori di bilancio, riguardano per il 68,3 per cento titoli di Stato e assimilabili (69,3 per cento nel 2017); per il 3,3 per cento altri titoli (3,2 per cento nel 2017); per il 26,9 per cento immobili⁴ (26,8 per cento nel 2017); per l'1,5 per cento disponibilità liquide (0,7 per cento nel 2017).

L'*asset allocation* della Fondazione mostra, in particolare, tra i due esercizi, variazioni in aumento per investimenti in altri titoli (+3,12 per cento) e per le disponibilità liquide (+129,28 per cento), in diminuzione per investimenti in titoli di Stato (-1,22 per cento).

L'investimento in titoli di Stato rappresenta, nel 2018, il 93,39 per cento (94,70 per cento nel 2017) del totale dei valori mobiliari impiegati (ivi comprese le liquidità), mostrando un decremento. Invece, la voce "altri titoli", riferita alle obbligazioni bancarie in portafoglio, aumentata, nel 2018, a 12.968.001 euro rispetto ai 12.575.135 euro nel 2017, costituisce solo il 4,52 per cento del patrimonio mobiliare.

⁴ Considerati al lordo degli ammortamenti.

La Fondazione evidenzia, come già accennato, che il risultato della gestione finanziaria ha registrato una plusvalenza di oltre 4 milioni di euro, derivante dalla vendita di titoli al lordo delle relative imposte grazie ad una congiuntura particolarmente favorevole.

La voce "liquidità" si riferisce al fondo cassa al valore contabile.

La tabella che segue espone la composizione del portafoglio mobiliare complessivo dell'ONAOSI al termine del 2018, iscritto tra le immobilizzazioni finanziarie e valorizzato al costo di acquisto, e del patrimonio immobiliare.

Tabella n. 12 - Patrimonio mobiliare a valori contabili

Descrizione	2017	2018	Inc. % 2018	Var.% 2018/2017
Immobilizzazioni finanziarie				
Titoli di Stato	271.489.016	268.172.113	93,39	-1,22
Altri titoli	12.575.135	12.968.001	4,52	3,12
Totale immobilizzazioni finanziarie	284.064.151	281.140.114	97,90	-1,3
Liquidità	2.627.203	6.023.661	2,10	129,28
Totale patrimonio mobiliare	286.691.354	287.163.775	100,00	0,16

Fonte: ONAOSI

Mette conto ricordare che l'Ente nel 2017 ha formalizzato i criteri di politica di investimento mobiliare con apposite deliberazioni del Comitato di indirizzo, che escludono l'acquisto di derivati, ogni forma di esposizione azionaria, e ogni tipo di mediazione, mentre è stata prevista la presenza di un *advisor*. Di conseguenza il portafoglio titoli si caratterizza per investimenti, con una bassa incidenza delle spese per commissioni (sotto lo 0,1 per cento), in titoli quotati su mercati regolamentati con preferenza per almeno il 60 per cento in titoli di Stato italiani e 10 per cento in fondi comuni di investimento. Una quota non superiore al 20 per cento potrà riguardare l'investimento in valute diverse dall'euro e non superiore al 10 per cento obbligazioni con *rating* nel *range* BB+/BB S&P's.

Tali linee guida sulla gestione del patrimonio mobiliare sono state confermate per l'anno 2018, con delibera del 12 novembre 2017 del Comitato di indirizzo.

Relativamente agli investimenti delle risorse finanziarie e alla composizione del patrimonio, l'art. 14 del d.l. n. 98 del 2011, convertito dalla l. n. 111 del 2011, ha previsto il controllo della Covip (Commissione di vigilanza sui fondi pensione) ed il relativo referto annuale ai Ministeri vigilanti.

La relazione Covip (Commissione di vigilanza sui fondi pensione) del 2018, redatta ai sensi dell'art. 2, c. 1, del d.m. 5 giugno del 2012, evidenzia, al 31 dicembre 2018, un rendimento netto a valori di mercato della gestione finanziaria, inerente al complesso delle attività sia mobiliare

(euro 277,7 mln, diminuite del 5,70 per cento rispetto al 2017) che immobiliare (euro 83,58 mln, invariati rispetto al 2017, limitatamente alla componente - del tutto marginale - destinata a locazione) pari allo 0,03 per cento (nel 2017 era stato pari a 2,55 per cento)⁵. Il rendimento netto a valori contabili della gestione finanziaria sia mobiliare (euro 287,16 mln, aumentate dello 0,16 per cento rispetto al 2017) che immobiliare (euro 73,83 mln, aumentati rispetto al 2017) risulta pari al 3,38 per cento (4,11 per cento nel 2017).

Tabella n. 13 - Patrimonio mobiliare a valori di mercato

(mgl)

Descrizione	2017	2018	Inc. % 2018	Var.% 2018/2017
Immobilizzazioni finanziarie				
Titoli di Stato	279.473	259.436	93,42	-7,17
Altri titoli	12.420	12.260	4,41	-1,29
Totale immobilizzazioni finanziarie	291.893	271.696	97,83	-6,92
Liquidità	2.627	6.024	2,17	129,31
Totale patrimonio mobiliare	294.520	277.720	100,00	-5,70

Fonte: Dati estratti dalla Relazione COVIP

Nel quinquennio 2014-2018 il rendimento netto medio annuo composto a valori contabili della gestione finanziaria è pari al 4,56 per cento, mentre a valori di mercato è pari al 5,33 per cento. Il bilancio tecnico al 31 dicembre 2017 ha ipotizzato un tasso di rendimento nominale pari ad un punto percentuale oltre l'inflazione, che viene assunta crescente dallo 0,6 per cento del 2018 al 2 per cento a partire dal 2022.

La relazione Covip evidenzia da un lato, l'assenza di specifici criteri quali-quantitativi per la verifica della presenza di una durevole perdita di valore, prevista dal Codice civile, quale presupposto per la rettifica dei valori contabili delle immobilizzazioni, e dall'altro lato, prende atto delle considerazioni dell'Ente inerenti alle immobilizzazioni finanziarie rappresentate, esclusivamente da titoli di debito: *“solo nel caso in cui un titolo abbia un abbassamento del merito di credito rilevante si può pensare di valutare una rettifica del valore contabile, in linea con quanto peraltro imposto dallo IFRS 9 in caso di strumenti finanziari caratterizzati da flussi contrattuali (SPPI, Solely Payments for Principal and Interest) detenuti fino a scadenza e con un modesto turnover di portafoglio”*.

⁵ Tale valore differisce da quello riportato nel referto sul 2017 (2,77 per cento) dal momento che per detto anno, l'Ente ha modificato - rispetto a quanto segnalato in precedenza - una voce di costo della gestione mobiliare.

La Fondazione ha deciso di confermare anche per l'anno 2019 i medesimi criteri per la scelta degli investimenti mobiliari già adottati per il 2018, integrandoli con ulteriori modalità operative per il CdA al fine di rafforzarne l'elasticità decisionale.

Inoltre, dalla relazione Covip emerge che la politica di investimento dell'Ente – riferita alla sola componente mobiliare – è volta alla ricerca di una remunerazione del capitale investito in termini di flussi cedolari annui, tale da assicurare le entrate necessarie all'equilibrio del bilancio. Questo obiettivo ha determinato la focalizzazione dell'attività di impiego delle risorse disponibili sui titoli di debito (e principalmente sui titoli di Stato), da cui discende l'assenza di *un'asset allocation* strategica – AAS intesa quale combinazione di diverse classi di attività opportunamente ponderate – sulla base delle aspettative inerenti al relativo profilo di rischio/rendimento sull'orizzonte temporale prescelto – allo scopo di perseguire il target di rendimento predefinito. Peraltro, in risposta alla nota del 24 aprile 2018 – con cui l'Ente ha dato riscontro alla lettera del Ministero del lavoro del precedente 12 gennaio (di inoltra del referto COVIP sul 2016) – l'ONAO SI ha dichiarato che: *“l'attuale semplicità nella composizione del portafoglio titoli ONAO SI non genera esigenze di ulteriori articolazioni organizzative all'interno della Fondazione poiché la struttura esistente è già capace di gestire tale realtà semplice, non complessa. L'introduzione di un'AAS genererebbe invece un aumento degli oneri operativi e procedurali”*.

Il patrimonio immobiliare (fabbricati e terreni) di euro 105.454.350 (a lordo dei fondi di ammortamento), per l'89 per cento è destinato ad attività istituzionali (93.863.005 euro). In particolare, si tratta di 17 fabbricati destinati a fini istituzionali, 5 fabbricati in locazione e 6 terreni. È evidente come la destinazione della maggior parte del patrimonio immobiliare a fini istituzionali renda di fatto molto poco redditizia questa quota di *asset*, come peraltro indicato nella relazione Covip. Considerata anche la situazione di bilancio che vede nel 2018 un risultato negativo della gestione caratteristica e un utile d'esercizio frutto esclusivamente di operazioni straordinarie, si ritiene che l'Ente debba avviare una riflessione su una migliore redditività di questa non marginale componente del patrimonio.

L'Ente dichiara che, per il 2018, la programmazione degli interventi manutentivi ha tenuto conto dei parametri fissati dalle norme di contenimento in materia di spese per manutenzioni immobiliari (art.2, commi 618-623 della l. n. 244 del 2007). Le percentuali di incidenza riportate nella relazione sulla gestione esprimono il rapporto tra spesa programmata e probabile valore di mercato (non essendo disponibili per gli immobili ONAO SI le valutazioni dell'Agenzia del Demanio cui fa riferimento l'art 2 comma 620 della l. n. 244 del 2007).

Si evidenzia che il piano triennale di investimenti (2015-2017) aveva previsto il completamento delle operazioni di alienazione di immobili non strumentali già inserite nel precedente piano, che non essendo state realizzate a fine 2017, sono state riportate nel piano del triennio successivo 2018-2020 per un totale di euro 13.001.500, destinati, successivamente all'alienazione, alla sottoscrizione di titoli pubblici fino alla definizione di nuovi investimenti immobiliari da adibire ad attività istituzionali.

Nel 2018 non risulta conclusa alcuna delle attività di vendita diretta a privati dei fabbricati e terreni non strumentali.

Il successivo piano triennale 2020-2022 prevede per il 2020 la vendita diretta a privati dei fabbricati e terreni non strumentali per un totale di euro 11.741.500.

La tabella che segue espone una flessione del rendimento lordo degli immobili non strumentali locati (dal 1,58 al 1,28 per cento), a fronte di un valore contabile lievemente in aumento rispetto al precedente esercizio, ma con un decremento dei fitti attivi nel confronto tra il 2017 e il 2018.

Tabella n. 14 - Rendimento lordo dei terreni e fabbricati non strumentali

	2017	2018
Valore contabile lordo immobili non destinati a fini istituzionali	11.588.396	11.591.345
Fitti attivi	182.724	148.917
Rendimento percentuale lordo	1,58	1,28

Fonte: Elaborazione Corte dei conti

La tabella che segue evidenzia l'incidenza (20,72 per cento nel 2018) del patrimonio immobiliare (al netto dei fondi di ammortamento) sul totale delle immobilizzazioni, in crescita (20,51 per cento nel 2017) sia per l'aumento del patrimonio immobiliare che per la riduzione del totale delle immobilizzazioni.

Tabella n. 15 - Incidenza percentuale del patrimonio immobiliare sul totale delle immobilizzazioni

	2017	2018
Totale delle immobilizzazioni	358.948.073	356.389.551
Patrimonio immobiliare al netto dei fondi di ammortamento	73.635.100	73.829.157
Incidenza percentuale	20,51	20,72

Fonte: Elaborazione Corte dei conti

I costi di manutenzione del patrimonio immobiliare ammontano nel 2018 a 661.950 euro (nel 2017 a 831.464), di cui 388.950 euro riferite ad opere di manutenzione ordinaria e 273.000 euro a manutenzioni incrementative.

La relazione sulla gestione allegata al bilancio evidenzia che la programmazione degli interventi manutentivi ha tenuto conto dei limiti previsti dalle norme di contenimento delle spese di cui all'art. 2, commi 618 e seguenti della l. 24 dicembre 2007, n. 244, nonché della normativa in tema di appalti di lavori e servizi.

Nel 2018, il Consiglio di amministrazione ha approvato il Piano Triennale degli Investimenti della Fondazione per il periodo 2019-2021. Il C.d.A ha deliberato di destinare provvisoriamente i proventi delle alienazioni alla sottoscrizione di titoli pubblici fino a definizione di nuovi investimenti immobiliari da adibire ad attività istituzionali.

9. GESTIONE ECONOMICO-FINANZIARIA

9.1. Bilancio consuntivo

Nella nota integrativa si legge che il bilancio consuntivo dell'esercizio 2018 è stato redatto tenendo presenti le regole indicate dagli articoli 2423 e seguenti del Codice civile, come riformati dal decreto legislativo 18 agosto 2015 n. 139, dai principi contabili dell'Organismo Italiano di Contabilità (OIC) e dall'art. 8 del proprio regolamento di contabilità. Il consuntivo è costituito dallo stato patrimoniale, dal conto economico, dal rendiconto finanziario e dalla nota integrativa, a cui si affiancano i previsti documenti in tema di armonizzazione dei bilanci degli enti in contabilità civilistica, ovvero il conto economico riclassificato, il consuntivo di cassa ed il rapporto sulla realizzazione del piano degli indicatori e dei risultati attesi di bilancio. È stata infine allegata la relazione sulla gestione di cui all'art. 2428 c.c.

L'Ufficio Budget e controllo di gestione della Fondazione, a seguito dell'entrata a regime del sistema di contabilità analitica, ha fornito agli organi amministrativi report periodici sull'andamento della gestione.

Il Ministero del lavoro ha osservato, relativamente alla classificazione della spesa per missioni e programmi, che per la missione 032 - "Servizi istituzionali e generali delle amministrazioni pubbliche" non risulta valorizzato il sottostante programma di spesa 002 - Indirizzo politico, a cui vanno imputate le spese relative agli organi della Fondazione. Altresì, per la missione "Servizi per conto terzi e partite di giro", il Ministero ha osservato che non risulta inserita la codifica numerica 099 e non risulta individuato il programma e il correlato Gruppo COFOG.

Al bilancio 2018, approvato dal Consiglio di amministrazione il 12 marzo 2019 e deliberato dal Comitato di indirizzo il 14 aprile 2019 è unita la relazione, senza rilievi, del Collegio sindacale e quella della società di revisione del 27 marzo 2019, che ugualmente non contiene rilievi o richiami di informativa.

9.2. Conto economico

La gestione economica registra nel 2018 un utile di esercizio pari a 91.661 euro, in calo del 3,39 per cento rispetto al 2017 (94.880 euro).

I dati del conto economico dell'esercizio 2018 sono esposti nella seguente tabella.

Tabella n. 16 - Conto economico

	2017	2018	Inc. % 2018	Var. % 2018/2017
A) VALORE DELLA PRODUZIONE				
1) Ricavi e proventi per l'attività istituzionale	22.673.237	22.364.665	86,84	-1,36
2) Variazione delle rimanenze di prodotti in corso di lavorazione, semilavorati e finiti	7.041	-9.438	-0,04	-234,04
5) Altri ricavi e proventi	3.897.925	3.399.307	13,20	-12,79
Tot valore della produzione (A)	26.578.203	25.754.534	100,00	-3,10
B) COSTI DELLA PRODUZIONE				
6) Per materie prime, sussidiarie, di consumo e merci	413.660	386.288	1,08	-6,62
7) Per servizi	21.287.941	20.533.059	57,41	-3,55
8) Godimento di beni di terzi	89.580	86.164	0,24	-3,81
9) Personale				
a) salari e stipendi	8.180.035	8.177.648	22,87	-0,03
b) oneri sociali	2.390.606	2.403.728	6,72	0,55
c) trattamento di fine rapporto	571.828	555.455	1,55	-2,86
d) altri costi	39.651	52.777	0,15	33,10
Totale costi del personale	11.182.120	11.189.608	31,29	0,07
10) Ammortamenti e svalutazioni				
a) ammortamento delle immobilizzazioni immateriali	103.003	55.058	0,15	-46,55
b) ammortamento delle immobilizzazioni materiali	270.829	183.730	0,51	-32,16
c) altre svalutazioni delle immobilizzazioni	0	0	0,00	
Totale ammortamenti e svalutazioni	373.832	238.788	0,67	-36,12
12) Accantonamenti per rischi	172.469	317.439	0,89	84,06
13) Altri accantonamenti	2.910.205	1.849.388	5,17	-36,45
14) Oneri diversi di gestione	1.110.990	1.163.518	3,25	4,73
Totale costi della produzione (B)	37.540.797	35.764.252	100,00	-4,73
Differenza tra valore e costi della produzione (A-B)	-10.962.594	-10.009.718		-8,69
C) PROVENTI E ONERI FINANZIARI				
16) Altri proventi finanziari				
b) da titoli iscritti nelle immobilizzazioni che non costituiscono partecipazioni	8.154.240	4.181.029	34,78	-48,73
d) proventi diversi dai precedenti	8.797.307	7.841.465	65,22	-10,87
Totale altri proventi finanziari	16.951.547	12.022.494	100,00	-29,08
17) Interessi e altri oneri finanziari				
Altri	2.836.342	2.028.541		-28,48
Totale interessi e altri oneri finanziari	2.836.342	2.028.541		-28,48
17-bis) Utili e perdite su cambi	-1.992.317	1.099.865		-155,21
Totale proventi e oneri finanziari	12.122.888	11.093.818		-8,49
D) Rettifiche di Valore di Attività Finanziarie	0	0		0,00
RISULTATO PRIMA DELLE IMPOSTE	1.160.294	1.084.100		-6,57
Imposte sul reddito dell'esercizio	1.065.414	992.439		-6,85
UTILE (PERDITA) D'ESERCIZIO	94.880	91.661		-3,39

Fonte: ONAOSI

Il valore della produzione, pari ad euro 25.754.534, presenta un decremento (-3,10 per cento) di euro 823.669 rispetto all'esercizio 2017 (euro 26.578.203).

I contributi ammontano ad euro 22.364.665, con una diminuzione di euro 308.572 rispetto al 2017 (euro 22.673.237). Il decremento dei ricavi da contributi è dovuto, come già detto, alla riduzione sia dei contributi volontari (-6,25 per cento) sia dei contributi obbligatori dei sanitari dipendenti pubblici (-1,07 per cento).

La variazione delle rimanenze di prodotti in corso di lavorazione, semilavorati e finiti presenta un valore negativo di euro 9.438, che indica un maggiore costo nell'esercizio 2018, poiché lo storno dei relativi costi (rimanenze finali) è inferiore al costo dei beni acquisiti dall'esercizio precedente (rimanenze iniziali), riducendo il valore della produzione e quindi peggiorando il risultato economico. La differenza tra l'importo suddetto, inserito nel conto economico nella voce A2, rispetto alla variazione delle rimanenze finali di euro 7.329, indicata in nota integrativa pag. 17 è stata motivata *“da un errore di registrazione nel corso dell'esercizio 2018 che ha movimentato il conto patrimoniale di rimanenze prodotti finiti e merci invece del relativo conto di costo. Tale errore di registrazione è stato poi rettificato nel corso dell'esercizio 2019 riportando a costo il valore di euro 2.109,38 e stornando il valore delle rimanenze”*. Dal punto di vista contabile, quindi, la mancata rilevazione del corretto costo di competenza del 2018, sia pur di importo limitato, incide negativamente sull'utile d'esercizio. Corrispondentemente si registra una sopravvalutazione di euro 2.109,38 nelle rimanenze finali dello stato patrimoniale (euro 38.389) mentre corretto risulta il decremento delle rimanenze del rendiconto finanziario (euro 7.329). Anche gli altri ricavi e proventi si riducono del 12,79 per cento a seguito sia della riduzione delle rette (-115.499 euro) presso le strutture ospitanti del 8,78 per cento, che della diminuzione delle insussistenze attive (-343.084 euro).

Il totale dei costi della produzione mostra un decremento del 4,73 per cento nel 2018, rispetto al 2017, passando da euro 37.540.797 ad euro 35.764.252. La maggiore incidenza sul totale è riconducibile ai costi per servizi (57,41 per cento) e ai costi del personale (31,29 per cento). Con riguardo ai primi, si osserva una contrazione di alcune delle voci che li compongono, ossia, dei costi di manutenzione e riparazione (-77.398), delle consulenze tecniche (-29.692), dei costi per energia elettrica e gas (rispettivamente -23.736; - 18.350), dei costi di assicurazione (-56.982), delle erogazioni assistenziali (-957.925). Le restanti voci di costo, invece, riguardano le consulenze legali per 115.422 euro, in aumento di euro 9.185 rispetto all'esercizio 2017, per effetto delle esigenze connesse ai giudizi attualmente in corso, i compensi agli amministratori e sindaci rispettivamente di euro 558.987 e 172.652, in aumento di euro 80.345 e 8.764, i costi per l'acqua di euro 148.533, in crescita di euro 32.895, i costi per telefonia di euro 154.605, in aumento di euro 35.999. Infine, la voce “altri” di euro 1.542.183, mostra un incremento di euro 220.427 rispetto al 2017, che si riferisce principalmente a fitti per il Centro Formativo di Milano di competenza esercizio 2017, il cui costo non è stato registrato come risconto attivo nel bilancio 2016 e pertanto nel 2017 è stato attribuito un costo ridotto. Si rilevano, inoltre, tra i costi, che

compongono la voce "altri", gli oneri bancari di euro 18.717, in diminuzione di euro 2.179, ma ancora elevati.

I costi del personale ammontano ad euro 11.189.608, con un aumento di euro 7.488 rispetto all'esercizio 2017 (euro 11.182.120). L'Ente riferisce che tale incremento, nonostante la riduzione del personale di cinque unità, è da imputarsi a maggiori costi per la formazione e reclutamento del nuovo personale, nonché alla contabilizzazione del rateo ferie maturate e non godute alla data di chiusura del bilancio come sopra specificato.

Tra i costi della produzione i soli in aumento sono gli accantonamenti per rischi (+84,06 per cento) e gli oneri diversi di gestione (+4,73 per cento); quest'ultimi comprendenti tasse e tributi, quote condominiali, ed altre spese elencate in dettaglio in nota integrativa.

Invece, variazioni in diminuzione rispetto al 2017 riguardano i costi per acquisto di materie prime, sussidiarie, di consumo e merci (-6,62 per cento), per servizi (-3,55 per cento), per godimento di beni di terzi (-3,81 per cento), all'ammortamento delle immobilizzazioni immateriali (-46,55 per cento), all'ammortamento delle immobilizzazioni materiali (-32,16 per cento), gli altri accantonamenti (-36,45 per cento).

Si evidenzia l'elevato decremento dell'ammortamento delle immobilizzazioni materiali (euro 87.099) dovuto alla scelta dell'ONAOISI di sospendere la procedura di ammortamento per i fabbricati, il cui presumibile valore residuo risulti pari o superiore al valore netto contabile, conformandosi al principio contabile nazionale n. 16 dell'OIC, nonché per quelli obsoleti e che non saranno più utilizzati o utilizzabili nel ciclo produttivo.

Permane negativa la differenza tra valore e costi della produzione, diminuita dell'8,69 per cento rispetto al precedente esercizio (da -10.962.594 euro nel 2017, a -10.009.718 euro nel 2018), già oggetto di rilevazione nelle pagine precedenti. Ciò conferma quanto già rilevato in ordine all'insufficienza dei ricavi della gestione caratteristica a coprire i costi della produzione. L'Ente, infatti, ricorre per la copertura del disavanzo della gestione operativa, come nei precedenti esercizi, ai proventi di natura straordinaria derivanti dalle plusvalenze realizzate dall'alienazione di immobilizzazioni finanziarie (alienazione titoli), che ammontano a complessivi euro 6.111.142. Peraltro, le poste straordinarie sono state incluse nella sezione finanziaria del conto economico, il cui saldo dei proventi ed oneri finanziari a fine 2018 ammonta ad euro 11.093.818 che, se pur in flessione dell'8,49 per cento rispetto al valore del 2017 pari ad euro 12.122.888, consente alla Fondazione di chiudere l'esercizio con un risultato

economico positivo. In relazione ai proventi finanziari la Fondazione specifica in nota integrativa di non essere in possesso di partecipazioni, né di strumenti finanziari derivati.

Per quanto concerne le iniziative che la Fondazione intende adottare, al fine di ricondurre la gestione su di un piano di equilibrio finanziario, va registrata la decisione di aumentare l'aliquota contributiva o la somma da corrispondere per le iscrizioni volontarie. Nella seduta del 30 settembre 2018, il Comitato di indirizzo ha espresso parere favorevole all'aumento dei contributi a carico degli iscritti, secondo modalità e termini che saranno stabiliti a seguito del rinnovo dei contratti nazionali di categoria in corso di perfezionamento.

Il Ministero del lavoro e delle politiche sociali in sede di approvazione del bilancio, ha invitato l'Ente a monitorare attentamente le riscossioni ed i costi, attivando opportune azioni correttive, nell'ottica di perseguire l'equilibrio economico-finanziario tra contributi e prestazioni erogate ed evitare l'erosione del patrimonio dell'Ente.

Il ministero vigilante ha osservato che "il conto consuntivo in termini di cassa risulta coerente con i dati contenuti nei flussi trimestrali di cassa trasmessi ai sensi dell'art. 14, comma 9, della l. n.196 del 2009, nonché con la variazione delle disponibilità liquide risultanti dallo stato patrimoniale al 31 dicembre 2018".

Si raccomanda alla Fondazione di attuare, in aggiunta all'azione già avviata volta all'aumento dei ricavi da contributi anche una più incisiva politica di riduzione dei costi di funzionamento, affinché gli stessi risultino maggiormente equilibrati rispetto alle finalità istituzionali ed al perseguimento degli equilibri economici di bilancio.

9.3. Stato patrimoniale

Nel 2018 il valore delle immobilizzazioni, che costituiscono il 94,64 per cento del totale dell'attivo, ammonta ad euro 356.390, e presenta un decremento dello 0,71 per cento rispetto al 2017 riferibile alla riduzione delle immobilizzazioni finanziarie rispetto all'incremento delle immobilizzazioni materiali ed immateriali.

Tra le immobilizzazioni materiali sono considerati gli immobili che ospitano le strutture assistenziali (centri formativi, centro vacanze) della Fondazione nella misura dell'89 per cento. Dall'esame della documentazione allegata al bilancio si rileva che nel prospetto delle immobilizzazioni materiali (terreni e fabbricati), la voce altre variazioni di euro 267.552, presenta un valore discordante rispetto a quello delle manutenzioni incrementative di euro

273.000. La Fondazione ha affermato che *“lo scostamento di euro 5.447,83 delle somme relative alle manutenzioni straordinarie incrementative di valore deriva dalle seguenti tre motivazioni: -1- la tabella fornita attiene delle valutazioni eseguite su progetti di massima che in sede di progetto esecutivo possono comportare variazioni economiche; -2- gli importi contabilizzati nell’anno possono riguardare lavori programmati negli anni precedenti la cui durata è superiore all’annualità quindi una parte di essi viene contabilizzata/registrata nell’anno in cui avvengono effettivamente i relativi pagamenti; -3- alcuni lavori possono subire ritardi per cause esterne all’Amministrazione e quindi, ancorché affidati, accade vengano avviati successivamente alla data di programmazione”*

Le rimanenze includono i beni esistenti presso i magazzini della Fondazione ed ammontano ad euro 38.389 (euro 45.718 nel precedente esercizio). Come già detto, le rimanenze finali presentano un valore incongruente, in quanto un errore di registrazione nel corso dell’esercizio 2018 ha movimentato il conto patrimoniale di rimanenze prodotti finiti e merci per euro 2.109,38, invece del relativo conto di costo.

I crediti, in diminuzione del 7,73 per cento rispetto al 2017, sono iscritti per euro 10.595.942 (euro 11.483.632 nel 2017), per la quasi totalità riguardano crediti contributivi da pubbliche amministrazioni (euro 10.554.868) di competenza dell’esercizio in esame, la cui riscossione avverrà in quello successivo. L’Ente ha provveduto al recupero crediti derivanti da Enti Pubblici nel corso dell’anno 2018, registrando al 31 dicembre 2018 una riscossione complessiva pari ad euro 168.285,54.

I crediti di entità minore, in dettaglio, sono distintamente rappresentati in nota integrativa e si riferiscono a situazioni particolari con il personale della Fondazione relative ad anticipazioni di somme o mancate riscossioni di ratei. I crediti scadenti oltre l’esercizio in corso ammontano ad euro 117.926 e si riferiscono a benefici sociali concessi al personale dipendente, ex accordo 2015, per periodi superiori all’anno.

Le disponibilità liquide aumentano del 129,38 per cento rispetto al 2017 e si attestano a 6.023.661 euro (2.627.203 euro nel 2017). Sono composte da depositi bancari e postali per un valore di 6.007.681 euro, intestati alla Fondazione, che accolgono le movimentazioni relative a contributi obbligatori e volontari ed alle Casse Economali istituite presso le strutture periferiche, e da denaro contante per euro 15.980, rappresentato dalla giacenza complessiva di tutte le Casse economali detenute dall’Ente presso le varie articolazioni organizzative.

I ratei e risconti attivi, pari ad euro 3.507.219, diminuiscono del 19,86 per cento rispetto al 2017 (4.376.424 euro).

I ratei attivi sono prevalentemente costituiti dalla parte riferita alla quota interessi maturata alla fine dell'esercizio sui titoli in portafoglio (euro 1.707.190) e incassata nell'esercizio successivo, ad aggi su titoli in portafoglio per ratei su scarto (euro 21.157), ad interessi maturati alla data del 31 dicembre 2018 su conti correnti della Fondazione non ancora riscossi.

I risconti attivi sono formati da costi anticipati relativi a contributi assistenziali (euro 1.701.300), al rinnovo di polizze assicurative, a manutenzioni software, ad abbonamenti a quotidiani e riviste, a formazione e selezione del personale dipendente, a spese condominiali, per consulenze per la stesura del bilancio tecnico 2019-2020 della Fondazione, per fitti passivi relativi agli uffici del servizio sociale di Bari e Roma.

Il patrimonio netto, pari a 357.677.215 euro (357.585.556 euro a fine 2017), che costituisce il 94,99 per cento del totale passività, è aumentato rispetto al 2017 per effetto dell'utile d'esercizio di 91.661 euro (94.880 euro nel 2017). Le altre sue componenti sono la riserva legale di euro 105.098.979, pari a cinque annualità delle prestazioni erogate nel 1994 (combinato disposto dell'art. 1, comma 4, lettera c) d.lgs. n. 509 del 1994 e dell'art. 59, comma 20 della legge n. 449 del 1997) e gli utili portati a nuovo di euro 252.486.576 relativi ai precedenti esercizi.

L'ONAO SI risulta aver rispettato la disposizione statutaria che prevede che la spesa complessiva per gli organi (713.826) sia inferiore al due per mille (753.109) del patrimonio netto di euro 357.677.215.

La riserva legale è costituita da terreni e fabbricati al valore netto contabile di euro 73.829.157 e da titoli di Stato di euro 31.673.879. Si invita, comunque, l'Ente a monitorare attentamente ricavi e costi, attivando opportune azioni correttive, nell'ottica di perseguire l'equilibrio economico-finanziario tra contributi e prestazioni erogate ed evitare l'erosione del patrimonio dell'Ente.

La seguente tabella espone i dati dello stato patrimoniale del 2018 posti a raffronto con il 2017.

Tabella n. 17 - Stato patrimoniale

	2017	2018	Inc. % 2018 sul totale	Inc. % 2018 sul totale Attivo	Var. % 2018/ 2017
ATTIVO					
A) CREDITI V/SOCI PER VERS. DOVUTI					
B) IMMOBILIZZAZIONI					
I - Immobilizzazioni immateriali	168.754	199.332	0,05		18,12
II - Immobilizzazioni materiali	74.715.168	75.050.104	21,06		0,45
III - Immobilizzazioni finanziarie	284.064.151	281.140.115	78,89		-1,03
Totale immobilizzazioni	358.948.073	356.389.551	100,00	94,64	-0,71
C) ATTIVO CIRCOLANTE					
I) Rimanenze					
4) Prodotti finiti e merci	45.718	38.389	0,23		-16,03
Totale rimanenze	45.718	38.389	0,23		-16,03
II) Crediti					
1) Verso clienti	10.855.667	9.862.084	59,20		-9,15
5-bis) Crediti tributari	20.267	46.528	0,28		129,58
5-quater) Verso altri	489.637	569.404	3,42		16,29
5-quater) Verso altri	118.061	117.926	0,71		-0,11
Totale crediti	11.483.632	10.595.942	63,61		-7,73
III) Attività finanziarie che non costituiscono immobilizzazioni	0	0	0,00		0,00
IV) Disponibilità liquide					
1) Depositi bancari e postali	2.600.450	6.007.681	36,06		131,02
3) Danaro e valori in cassa	26.753	15.980	0,10		-40,27
Totale disponibilità liquide	2.627.203	6.023.661	36,16		129,28
Totale attivo circolante	14.156.553	16.657.992	100,00	4,42	17,67
D) Ratei e risconti attivi	4.376.424	3.507.219		0,93	-19,86
TOTALE ATTIVO	377.481.050	376.554.762		100,00	-0,25
PASSIVO					
A) PATRIMONIO NETTO					
IV - Riserva legale	105.098.979	105.098.979	29,38		0,00
VII - Altre riserve	1	-1	0,00		-
VIII - Utili (perdite) portati a nuovo	252.391.696	252.486.576	70,59		0,04
IX - Utile (perdita) dell'esercizio	94.880	91.661	0,03		-3,39
Totale patrimonio netto	357.585.556	357.677.215	100,00	94,99	0,03
B) Fondo per rischi e oneri	12.588.773	12.350.263		3,28	-1,89
C) TFR	483.070	385.155		0,10	-20,27
D) Debiti					
7) Debiti verso fornitori	1.487.315	1.000.934	28,83		-32,70
12) Debiti tributari	526.653	506.042	14,58		-3,91
13) Debiti verso istituti di previdenza	606.143	541.592	15,60		-10,65
14) Altri debiti	1.369.151	1.422.709	40,99		3,91
Totale debiti	3.989.262	3.471.277	100,00	0,92	-12,98
E) Ratei e risconti	2.834.389	2.670.852		0,71	-5,77
TOTALE PASSIVO	377.481.050	376.554.762		100,00	-0,25

Fonte: ONAOSI

I debiti, diminuiti del 12,98 per cento, ammontano a 3.471.277 euro nel 2018 (3.989.262 nel 2017) e comprendono principalmente, in ragione della loro incidenza sul totale, quelli verso fornitori pari a 1.000.934 euro, diminuiti di euro 486.381 rispetto al precedente esercizio (euro 1.487.315), i debiti tributari pari a 506.042 euro, diminuiti di euro 20.611 (euro 526.653 nel 2017) e i debiti verso gli istituti previdenziali pari a 541.592 euro, scesi di euro 64.551 (euro 606.143 nel 2017); la voce altri debiti, pari a 1.422.709 euro, è invece in aumento di euro 53.558 rispetto al precedente esercizio (euro 1.369.151).

I fondi per rischi e spese future a fine 2018 ammontano a 12.350.263 euro, in decremento di 238.510 euro rispetto al 2017 (12.588.773), indicati nella tabella seguente.

Tabella n. 18 - Fondi rischi e fondi spese future

Denominazione	Al 31/12/2017	Variazioni dell'esercizio	Al 31/12/2018
F.do Oneri per code contrattuali	15.000	0	15.000
F.do Rischi indennità da rimborsare	400.576	-400.576	0
Altri fondi rischi ed oneri	181.994	-25.703	156.291
F.do rimb. contr. in contenzioso	31.500	-1.116	30.384
F.do differenze contributi	1.222.408	-580.018	642.390
F.do spese legali	1.205.824	33.753	1.239.577
F.do oneri per erogazioni assistenziali - Uff. Assist.	3.836.568	-173.468	3.663.100
F.do oneri per erogazioni assistenziali - Serv. Sociale	605.972	-70.227	535.745
F.do oneri per erogazioni assistenziali - Uff. Form.	296.714	-46.714	250.000
F.do oneri per riscossione cartelle esattoriali	101.564	0	101.564
F.do imposte e tasse	0	3.000	3.000
F.do per incentivo all'esodo	1.391.535	-489.527	902.008
F.do per copertura oneri adeguamento antisismico	875.000	-123.379	751.621
F.do adeguamenti urbanistici	12.000	-3.004	8.996
F.do ripristino Collegio Unico	2.412.118	0	2.412.118
F.do oscillazione cambi	0	1.065.827	1.065.827
F.do per contenimento spesa	0	572.642	572.642
Totali Fondi per rischi ed oneri	12.588.773	-238.510	12.350.263

Fonte: ONAOSI

Le voci di maggiore consistenza sono rappresentate dai Fondi oneri per erogazioni assistenziali, relativi a borse di studio ed altre provvidenze agli assistiti di competenza dell'esercizio 2018, che verranno erogate nell'esercizio 2019, dal Fondo per oscillazione cambi, istituito per la mancanza di strumenti di copertura su compravendita titoli in valuta estera, nel quale è stata accantonata una somma pari agli utili su cambi non realizzati nel corso dell'esercizio in esame e dal Fondo spese legali, istituito per fronteggiare spese legali per cause pendenti e potenziali soccombenze. L'Ente ha specificato che trattasi di un fondo a garanzia

non solo dei costi di difesa di qualunque contenzioso o procedimento (anche del contenzioso relativo al rimborso contributi per la parte relativa alle spese di lite o alle spese di difesa), che superi, per vari motivi, l'anno di avvio, ma anche a garanzia delle soccombenze/passività per somme non contributive, prudenzialmente stimate, nonché eventuali transazioni legate a tali liti o diffide.

Il Fondo rimborso contributi in contenzioso è, nello specifico, legato solo ai rimborsi di contributi dovuti in esito a condanne o a connesse transazioni.

Il contenzioso della Fondazione in essere al 31 dicembre 2018 riguarda, principalmente, la materia connessa ai ricorsi, sia subiti che proposti, avverso la contribuzione obbligatoria individuale per gli anni 2003-2007. La Fondazione afferma che trattasi di un fenomeno in via di esaurimento, poiché si registra una tendenziale estinzione dei giudizi e un rischio di soccombenza remoto.

Il Fondo differenze contributi fa riferimento alla stima relativa a somme da restituire per versamenti eccedenti il tetto massimo contributivo - fissato dall'art.6 comma 4 del Regolamento della Contribuzione per il periodo 1° agosto 2012-31 dicembre 2016 - provenienti da enti pubblici, in particolare Università, per conto di Sanitari il cui rapporto di lavoro è regolato dai contratti di lavoro diversi dal Contratto Collettivo Nazionale del Servizio Sanitario Nazionale.

Il Fondo copertura degli oneri dovuti all'adeguamento antisismico delle strutture di Perugia viene adeguato alle necessità di spesa. Il Fondo per l'incentivo all'esodo si riferisce a somme da erogare al personale che ha sottoscritto a partire dal 2016 l'accordo di prepensionamento.

Il Fondo ripristino Collegio Unico è stato istituito per far fronte ad interventi di manutenzione dovuti al complessivo stato di conservazione dell'intera struttura. Il Fondo adeguamenti urbanistici è destinato a sanare interventi urbanistici relativi alle strutture della Fondazione.

È di nuova formazione il Fondo per contenimento spesa, che sulla base di quanto evidenziato dai Ministeri in relazione al Bilancio consuntivo 2017 (comunicazione del Ministero del Lavoro e delle Politiche Sociali del 31.07.2018), si è provveduto ad accantonare in via prudenziale: la somma di euro 572.642,30 è pari a quanto si sarebbe dovuto versare quale contributo per *spending review* per gli anni 2017-2018.

Il Fondo trattamento di fine rapporto, pari ad euro 385.155 è diminuito di euro 97.915 (euro 483.070 nel 2017).

Considerata la rilevanza, anche quantitativa, dei fondi si invita l'Ente a valutare costantemente la corrispondenza tra gli importi iscritti in bilancio e i criteri dettati dall'articolo 17 del proprio Regolamento di contabilità il quale prevede che *“gli accantonamenti ai fondi possono essere iscritti solo se riferibili a coprire perdite o debiti di natura determinata, di esistenza certa o probabile, dei quali tuttavia alla chiusura dell'esercizio siano indeterminati o l'ammontare o la data di sopravvenienza”* .

Infine, i ratei e risconti passivi pari ad euro 2.670.852, diminuiti del 5,77 per cento rispetto al 2017 (2.834.389 euro), sono prevalentemente costituiti da ratei passivi (euro 2.264.971), relativi ai disaggi maturati sui titoli iscritti fra le immobilizzazioni finanziarie, e ad imposte su titoli maturate a fine 2018 e da risconti passivi (euro 405.881) che rappresentano la quota dei ricavi di competenza 2019 per le rette versate nell'anno 2018 dagli ospiti paganti presso le strutture dell'Ente.

9.4. Rendiconto finanziario

Il prospetto del rendiconto finanziario è redatto secondo il principio contabile nazionale n. 10 dell'OIC, nel quale si riscontrano le variazioni, positive o negative, delle disponibilità liquide avvenute nell'esercizio 2018, poste a raffronto con il 2017, ai sensi dell'art. 12 del d.lgs. n. 139 del 2015 che ha attuato la Direttiva 2013/34/UE⁶. In particolare, si evidenziano le informazioni concernenti le disponibilità liquide, prodotte ed utilizzate, quelle sulle modalità di impiego e di copertura, nonché la capacità dell'ente sia di affrontare gli impegni finanziari a breve termine, sia di autofinanziamento.

Le disponibilità liquide ammontano a fine 2018 ad euro 6.023.661 (euro 2.627.203 nel 2017), l'incremento di euro 3.396.458 è da imputarsi sia ai flussi finanziari, derivanti dall'attività di disinvestimento delle immobilizzazioni finanziarie (vendita titoli +2.924.036 euro) - in parte ridotti dagli investimenti immobiliari materiali ed immateriali (-604.302 euro) - sia ai flussi finanziari dell'attività operativa (+1.076.726 euro), che mantengono come nel 2017 un segno positivo sostanzialmente riferibile all'incasso degli interessi attivi (euro 9.993.953, ridotto dalla variazione negativa del capitale circolante netto di euro -6.413.975 e dall'utilizzo dei fondi di euro -2.503.252).

⁶ Il d.lgs. 139 del 2015 ha modificato l'articolo 2423 del Codice civile, aggiungendo tra i documenti che compongono il bilancio anche il rendiconto finanziario. Il rendiconto finanziario non va più incluso nella nota integrativa ma è un prospetto a parte, obbligatorio per le società che redigono il bilancio in forma ordinaria.

Va rilevato che, rispetto al 2017, nell'esercizio in esame migliora la capacità di affrontare gli impegni finanziari a breve termine e quella di autofinanziamento dell'Ente: il flusso finanziario dell'attività operativa passato da euro 751.685 ad euro 1.076.726. A questa situazione di liquidità, come già detto, ha contribuito anche il flusso finanziario dell'attività di investimento, che è divenuto positivo rispetto al 2017, (da euro -2.418.157 ad euro 2.319.734).

Le disponibilità liquide sono costituite dai depositi bancari e postali di euro 6.007.681 e dal denaro e valori in cassa di euro 15.980.

Quanto al decremento delle rimanenze si è già riferito in precedenza.

Tabella n. 19 - Rendiconto finanziario (flusso reddituale con metodo indiretto)

	2017	2018
A. Flussi finanziari derivanti dell'attività operativa (metodo indiretto)		
Utile (perdita) dell'esercizio	94.880	91.661
Imposte sul reddito	1.065.414	992.439
Interessi passivi/(interessi attivi)	-14.115.205	-9.993.953
(Dividendi)	0	0
(Plusvalenze)/minusvalenze derivanti dalla cessione di attività	0	0
1. Utile (perdita) dell'esercizio prima d'imposte sul reddito, interessi, dividendi e plus/minusvalenze da cessione	-12.954.911	-8.909.853
<i>Rettifiche per elementi non monetari che non hanno avuto contropartita nel capitale circolante netto</i>		
Accantonamenti ai fondi	3.082.674	2.166.827
Ammortamenti delle immobilizzazioni	373.832	238.788
Svalutazioni per perdite durevoli di valore	0	0
Rettifiche di valore di attività e passività finanziarie di strumenti finanziari derivati che non comportano movimentazione monetaria	0	0
Altre rettifiche per elementi non monetari	0	0
<i>Totale rettifiche per elementi non monetari che non hanno avuto contropartita nel capitale circolante netto</i>	3.456.506	2.405.615
2. Flusso finanziario prima delle variazioni del ccn	-9.498.405	-6.504.238
<i>Variazioni del capitale circolante netto</i>		
Decremento/(incremento) delle rimanenze	-7.041	-7.329*
Decremento/(incremento) dei crediti vs clienti	-1.469.771	993.583
Incremento/(decremento) dei debiti verso fornitori	-112.893	-486.381
Decremento/(incremento) ratei e risconti attivi	869.738	869.205
Incremento/(decremento) ratei e risconti passivi	-281.173	-163.537
Altre variazioni del capitale circolante netto	-568.259	-1.129.936
<i>Totale variazioni del capitale circolante netto</i>	-1.569.399	90.263
3. Flusso finanziario dopo le variazioni del ccn	-11.067.804	-6.413.975
<i>Altre rettifiche</i>		
Interessi incassati/(pagati)	14.115.205	9.993.953
(Imposte sul reddito pagate)	0	0
Dividendi incassati	0	0
(Utilizzo dei fondi)	-2.295.716	-2.503.252
Altri incassi/pagamenti		
<i>Totale altre rettifiche</i>	11.819.489	7.490.701
Flusso finanziario dell'attività operativa (A)	751.685	1.076.726
B. Flussi finanziari derivanti dall'attività d'investimento		
<i>Immobilizzazioni materiali</i>		
(Investimenti)	-509.630	-518.666

	2017	2018
Disinvestimenti	0	0
<i>Immobilizzazioni immateriali</i>		
(Investimenti)	-34.261	-85.636
Disinvestimenti	0	0
<i>Immobilizzazioni finanziarie</i>		
(Investimenti)	-1.874.266	0
Disinvestimenti	0	2.924.036
<i>Attività finanziarie non immobilizzate</i>		
(Investimenti)	0	0
Disinvestimenti	0	0
(Acquisizione di rami d'azienda al netto delle disponibilità liquide)	0	0
Cessione di rami d'azienda al netto delle disponibilità liquide	0	0
Flusso finanziario dell'attività di investimento (B)	-2.418.157	2.319.734
C. Flussi finanziari derivanti dall'attività di finanziamento		
<i>Mezzi di terzi</i>		
Incremento (decremento) debiti a breve verso banche	0	0
Accensione finanziamenti	0	0
(Rimborso finanziamenti)	0	0
<i>Mezzi propri</i>		
Aumento di capitale a pagamento	0	0
(Rimborso di capitale)	-1	-2
Cessione (acquisto) di azioni proprie	0	0
(Dividendi (e acconti su dividendi) pagati)	0	0
Flusso finanziario dell'attività di finanziamento (C)	-1	-2
Incremento (decremento) delle disponibilità liquide (A ± B ± C)	-1.666.473	3.396.458
Effetto cambi sulle disponibilità liquide	0	0
Disponibilità liquide all'inizio dell'esercizio		
depositi bancari e postali	4.266.825	2.600.450
Assegni	0	0
denaro e valori in cassa	26.851	26.753
Totale disponibilità liquide all'inizio dell'esercizio	4.293.676	2.627.203
di cui non liberamente utilizzabili	0	0
Disponibilità liquide alla fine dell'esercizio		
depositi bancari e postali	2.600.450	6.007.681
Assegni	0	0
denaro e valori in cassa	26.753	15.980
Totale disponibilità liquide alla fine dell'esercizio	2.627.203	6.023.661
di cui non liberamente utilizzabili	0	0

Fonte: ONAOSI

9.5. Bilancio tecnico

Il bilancio tecnico attuariale, da redigersi con una cadenza almeno triennale da parte degli enti di gestione di forme di previdenza obbligatorie o di fondi pensione, formula previsioni per un periodo futuro fino a 30 anni, oppure a 50 anni, tenendo conto delle entrate contributive o fiscali o dei premi degli assicurati e delle uscite previdenziali o delle rendite previste dai contratti.

Il Comitato di indirizzo, nella seduta del 25 novembre 2018, ha approvato un nuovo bilancio tecnico attuariale al 31 dicembre 2017, elaborato da uno studio attuariale esterno con proiezioni dal 2018 al 2067, ai sensi dell'art. 2, c. 2, d.lgs. n. 509 del 1994 e dell'art. 24, c. 24, d.l. n. 201 del 2011, convertito in l. n. 214 del 2011 (il precedente bilancio tecnico attuariale al 31 dicembre 2014 è stato adottato dal Comitato di indirizzo con delibera n. 30 del 15 novembre 2015).

Dalle analisi attuariali emerge che le entrate da contributi si incrementano nel cinquantennio da 24,3 mln a 114,9 mln, le uscite per prestazioni da 25,3 mln a 75,4 mln, i saldi previdenziali si mostrano negativi nei primi due anni, sostanzialmente in pareggio dal 2020 al 2022, negativi per i successivi undici anni e sempre positivi dal 2034 con un massimo di 39,5 mln nel 2067. Anche i saldi gestionali (ad eccezione dal 2024 al 2033) sono ipotizzati sempre positivi con un massimo di 57,1 mln nel 2067 e la dotazione patrimoniale si incrementa da 403,4 mln a 1.274,2 mln (3,2 volte).

L'indicatore "grado di copertura"⁷, di cui all'articolo 5, comma 2, del d.m. 29 novembre 2007, che oscilla da un minimo di 1,8 ad un massimo di 3,3 con un valore pari a 3,3 nel biennio 2066 e 2067, mostra la copertura della riserva legale, calcolata sulle cinque annualità delle prestazioni correnti nell'intero periodo di valutazione, e rileva la sostanziale stabilità della Fondazione nel medio lungo periodo.

Lo studio attuariale nella relazione del bilancio tecnico al 31 dicembre 2017 ha evidenziato che:

- il bilancio tecnico a capitalizzazione riferito al gruppo chiuso degli attuali assicurati mostra un disavanzo tecnico pari a 6,0 mln di euro;
- i saldi previdenziali negativi sono l'espressione di un effetto "trascinamento" dovuto alla legge 289 del 2002, che ha sottratto un gran numero di sanitari all'obbligatorietà di iscrizione, mentre la Fondazione continua ad erogare le prestazioni già emerse in loro favore;
- non si è tenuto conto della clausola di salvaguardia, che consente alla Fondazione di *plafonare* l'importo delle prestazioni da erogare in funzione dei limiti di bilancio;
- dai dati trasmessi dalla Fondazione si è notato che la retribuzione tabellare individuale è rimasta sostanzialmente inalterata rispetto al 31 dicembre 2014; nel precedente bilancio tecnico la retribuzione avrebbe dovuto seguire il parametro produttività;

⁷ È dato dal rapporto tra patrimonio accumulato e cinque annualità di pensioni.

- rispetto alle ipotesi del bilancio tecnico standard al 31 dicembre 2014 si è rilevata una numerosità inferiore, che ha comportato riduzioni, tutt'altro che trascurabili, sia sul fronte delle entrate contributive che su quello degli oneri futuri.

Infine, l'analisi attuariale evidenzia che scostamenti, anche di modesta entità, dell'andamento demografico ed economico della gestione rispetto alle ipotesi demografiche e finanziarie fatte, possono produrre forti differenze sui risultati.

Dal confronto tra le previsioni del bilancio tecnico attuariale al 31 dicembre 2017 e i dati del bilancio consuntivo al 31 dicembre 2018, ai sensi dell'art. 6, c. 4 del d.m. 29 novembre 2007⁸, emerge nel 2018 una sovrastima delle previsioni del bilancio tecnico dei contributi del 7,8 per cento (8,6 per cento nel 2017).

Relativamente agli oneri per prestazioni risulta una leggera sottostima dell'1,1 per cento (16,5 per cento nel 2017), mentre riguardo alle "altre entrate", le previsioni pari ad euro 9,8 mln (15,8 mln nel 2017) risultano notevolmente inferiori rispetto al dato contabile di circa euro 16,6 mln (20,9 mln nel 2017) a causa di voci non prevedibili (plusvalenze attive, recupero rette) e della contabilizzazione dei rendimenti al lordo di tasse e spese. Anche le "altre spese" risultano sottostimate nel bilancio tecnico per circa 3,1 mln di euro (5,4 mln nel 2017).

Tabella n. 20 - Confronto tra i dati del bilancio consuntivo e quelli previsti del bilancio tecnico (mg)

	Bilancio tecnico al 31.12.2017	Bilancio consuntivo al 31.12.2018	Confronto tra bilancio consuntivo e bilancio tecnico	Scostamento percentuale
	Entrate correnti			
Contributi	24.263,0	22.364,7	-1.898,3	-7,8
Altre entrate	9.793,0	16.644,1	6.851,1	70,0
Totale entrate	34.056,0	39.008,8	4.952,8	14,5
	Uscite correnti			
Oneri prestazioni*	25.844,0	26.131,1	287,1	1,1
Altre spese	6.743,0	9.815,4	3.072,4	45,6
Totale uscite	32.587,0	35.946,5	3.359,5	10,3
Saldo assistenziale	-1.581,0	-3.766,4	-2.185,4	
Saldo totale	1.469,0	3.062,3	1.593,3	

* inclusa IRAP con un'aliquota stimata del 3,77 per cento e altre prestazioni

Fonte: dati estrapolati dalla relazione del bilancio tecnico al 31.12.2017

⁸ La disposizione normativa prevede annualmente la verifica che le risultanze del bilancio consuntivo siano in linea con quelle tecnico-finanziarie.

Il Comitato di indirizzo, nella seduta del 17 novembre 2019, avente ad oggetto “Verifica della coerenza previsioni attuariali con bilancio al 31 dicembre 2017 ai sensi dell’art. 6, c. 4, del d.m. 29 novembre 2007”, ha preso atto della verifica, sulla base della relazione dello studio attuariale incaricato, circa il confronto tra i dati di bilancio consuntivo 2018 e i dati stimati nel bilancio tecnico al 31 dicembre 2017. Il confronto attuariale è stato sottoposto al Consiglio di amministrazione del 17 luglio 2019, che ha preso atto delle relative risultanze.

A seguito della sottoscrizione in data 19 dicembre 2019 del CCNL dell’Area Sanità - Dirigenza del comparto Sanita - di cui all’art. 7, comma 5, del CCNQ 13 luglio 2016, relativo al triennio 2016-2018 il Comitato di indirizzo, nella seduta del 2 febbraio 2020, ha approvato un nuovo bilancio tecnico attuariale straordinario al 31 dicembre 2019 con l’applicazione delle nuove misure contributive ivi stabilito⁹, che decorreranno a partire dalla data di approvazione della predetta deliberazione da parte dei Ministeri Vigilanti, al fine di determinarne l’impatto sull’equilibrio tecnico della gestione assistenziale.

Il Comitato di indirizzo, nella seduta del 21 giugno 2020, avente ad oggetto “Verifica della coerenza previsioni attuariali con bilancio al 31 dicembre 2019 ai sensi dell’art. 6, c. 4, del d.m. 29 novembre 2007”, ha preso atto della verifica, sulla base della relazione dello studio attuariale incaricato, circa il confronto tra i dati di bilancio consuntivo 2019 e i dati stimati nel bilancio tecnico al 31 dicembre 2017.

I risultati, emersi dal bilancio tecnico straordinario al 31 dicembre 2019 e dalla verifica della coerenza previsioni attuariali con bilancio al 31 dicembre 2019, saranno oggetto di esame nel prossimo referto di questa Corte, relativo all’esercizio finanziario 2019 dell’ONAOSI.

⁹ Il contributo dovuto ai sensi dell’art. 2 lettera e) della l. 7 luglio 1901, n. 306 e s.m.i., dai Sanitari iscritti agli Ordini Italiani dei Medici Chirurghi e Odontoiatri, dei Farmacisti e dei Medici Veterinari dipendenti delle Amministrazioni Pubbliche è stato approvato nelle seguenti misure: - lo 0,46 per cento dello stipendio tabellare annuo lordo comprensivo di tredicesima mensilità ed escluse le indennità di posizione e la retribuzione di risultato (art. 6 comma 3 del Regolamento della Contribuzione) per i Sanitari in possesso di anzianità complessiva di servizio, alla data del 31 dicembre dell’anno precedente a quello di contribuzione, inferiore o uguale a 5 anni; - lo 0,50 per cento dello stipendio tabellare annuo lordo comprensivo di tredicesima mensilità ed escluse le indennità di posizione e la retribuzione di risultato come (art. 6 comma 3 del Regolamento della Contribuzione) per i Sanitari in possesso di anzianità complessiva di servizio, alla data del 31 dicembre dell’anno precedente a quello di contribuzione, superiore a 5 anni;

10. CONSIDERAZIONI CONCLUSIVE

L'ONAO SI ha come scopo primario l'erogazione di prestazioni assistenziali dirette al sostegno, all'educazione, all'istruzione e alla formazione degli orfani dei medici chirurghi, odontoiatri, veterinari e farmacisti contribuenti obbligatori e volontari, nonché dei figli degli stessi consentendo loro di conseguire un titolo di studio e di accedere all'esercizio di una professione. Tali attività possono estendersi anche a favore di figli di contribuenti in situazione di grave difficoltà economica al fine del loro recupero lavorativo o diversamente abili secondo modalità e criteri regolamentati.

I contributi degli iscritti, a titolo obbligatorio e volontario, e i ricavi conseguenti alla gestione del patrimonio mobiliare e immobiliare costituiscono le entrate finanziarie attraverso le quali l'Ente provvede al perseguimento dei compiti istituzionali.

Gli attuali organi della Fondazione sono in carica dal 2016 per cinque anni.

La Fondazione nel 2018 ha garantito l'accoglimento di un numero di domande di assistenza, i cui costi si sono attestati sul valore di 16 mln di euro (17 mln nel 2017), ciò a fronte di una flessione del numero degli iscritti e, quindi, dei proventi della contribuzione, che nell'esercizio in esame è diminuita ulteriormente rispetto al passato, attestandosi a circa euro 22,36 mln (22,67 mln nel 2017).

Nell'esercizio 2018 i dati di consuntivo evidenziano un utile di esercizio di euro 91.661, anche per tale anno in diminuzione rispetto a quello dell'esercizio precedente, pari a euro 94.880.

A fronte di un risultato negativo della gestione caratteristica (euro 10.009.718) che migliora rispetto al 2017 (euro 10.962.594), rimanendo comunque negativo, l'utile dell'esercizio del 2018 è da ricondurre all'andamento del saldo delle partite finanziarie, che, sia pur in decremento, (da euro 12.122.888 nel 2017 a euro 11.093.818 dell'esercizio in esame), ha sostenuto le attività della Fondazione mediante i proventi degli investimenti in titoli. A tal proposito si evidenzia che il risultato della gestione finanziaria ha registrato una plusvalenza di circa 4,2 milioni di euro derivanti dalla vendita di titoli.

La relazione Covip del 2018, redatta ai sensi dell'art. 2, c. 1, del d.m. 5 giugno del 2012, evidenzia un rendimento netto a valori di mercato della gestione finanziaria sia mobiliare che immobiliare pari allo 0,03 per cento (nel 2017 era stato pari a 2,55 per cento; nel 2016 era stato pari a 0,89 per cento).

Continuano ad essere molto elevati i costi di funzionamento della Fondazione, che ammontano ad oltre 35 mln di euro (37 mln nel 2017), sebbene si registri una contrazione dei costi complessivi di produzione di poco più di 1,8 mln di euro (-4,73 per cento), che mostra lo sforzo compiuto nelle politiche di razionalizzazione delle spese, anche a seguito dei rilievi mossi nello scorso referto da questa Corte. Tuttavia, l'incidenza dei costi delle prestazioni sul totale dei costi di funzionamento pari a poco più del 44,89 per cento, appare ancora non equilibrata ed induce nuovamente questa Corte a richiamare l'attenzione degli organi della Fondazione sui costi complessivi, continuando nello sforzo già intrapreso nel 2017 verso una loro ulteriore diminuzione.

È emersa, comunque, la volontà dell'Ente di aumentare l'aliquota della contribuzione necessaria e l'importo di quella volontaria, come pure la decisione di completare il quadro di dismissione degli immobili non strumentali ancora nell'esercizio in esame non realizzato. In tal modo si consentirebbe alla Fondazione di conseguire il pareggio di bilancio nell'area di conto economico della gestione caratteristica e di quella finanziaria dei soli proventi correnti, in linea con il generale impegno richiesto a tutti gli enti previdenziali o assistenziali privatizzati.

Tenuto conto che nella seduta del 30 settembre 2018, il Comitato di indirizzo ha espresso parere favorevole in ordine all'aumento dei contributi a carico degli iscritti e nella successiva del 2 febbraio 2020 ha deciso di procedere all'aumento della quota contributiva ai sensi dell'art. 5, 6 e 7 del Regolamento della Contribuzione, si raccomanda alla Fondazione di attuare, oltre che la già programmata azione volta all'aumento dei ricavi da contributi, anche una più incisiva politica di riduzione dei costi di funzionamento, affinché gli stessi risultino maggiormente equilibrati rispetto alle finalità istituzionali ed al perseguimento degli equilibri economici di bilancio.

Sebbene le norme di contenimento della finanza pubblica di cui all'articolo 6, comma 2, del d.l. n. 78 del 2010 per esplicita disposizione dello stesso legislatore non si applichino, tra gli altri, agli enti previdenziali ed assistenziali nazionali, la misura dei gettoni di presenza resta comunque elevata, soprattutto se rapportata al bilancio dell'ente ed alla progressiva erosione del patrimonio dello stesso.

Il valore del patrimonio netto, nell'esercizio considerato, aumenta da euro 357.585.556 a euro 357.677.215 nel 2018 per la imputazione dell'utile d'esercizio.

Risulta elevato l'importo della voce contabile dei crediti che si conferma in oltre 10,6 mln di euro, la cui quota più rilevante è quella relativa ai crediti contributivi da pubbliche amministrazioni.

I debiti nel 2018 ammontano a 3.471.277 euro (3.989.262 nel 2017) e comprendono principalmente quelli verso fornitori pari a 1.000.934 euro, in diminuzione rispetto al precedente esercizio (1.487.315); la voce altri debiti, pari a 1.422.709 euro, è in aumento rispetto al precedente esercizio (1.369.151).

Dal rendiconto finanziario emerge che nell'esercizio in esame permane la capacità di affrontare gli impegni finanziari a breve termine e quella di autofinanziamento dell'Ente, considerato che il flusso finanziario dell'attività operativa, passato da euro 751.685 nel 2017 ad euro 1.076.726 nel 2018, si riflette positivamente nel conto economico e genera la liquidità necessaria per finanziare la gestione futura.

Il Comitato di indirizzo, nella seduta del 25 novembre 2018, ha approvato un nuovo bilancio tecnico attuariale al 31 dicembre 2017, elaborato da uno studio attuariale esterno con proiezioni dal 2018 al 2067, ai sensi dell'art. 2, c. 2, d.lgs. n. 509 del 1994 e dell'art. 24, c. 24, d.l. n. 201 del 2011, convertito in l. n. 214 del 2011 (il precedente bilancio tecnico attuariale al 31 dicembre 2014 è stato adottato dal Comitato di indirizzo con delibera n. 30 del 15 novembre 2015).

Il Comitato di indirizzo, nella seduta del 17 novembre 2019, avente ad oggetto "Verifica della coerenza previsioni attuariali con bilancio al 31 dicembre 2017 ai sensi dell'art. 6, c. 4, del d.m. 29 novembre 2007", ha preso atto della verifica, sulla base della relazione dello studio attuariale incaricato, circa il confronto tra i dati di bilancio consuntivo 2018 e i dati stimati nel bilancio tecnico al 31 dicembre 2017. Il confronto attuariale è stato sottoposto al Consiglio di amministrazione del 17 luglio 2019, che ha preso atto delle relative risultanze.

L'Ente, in quanto dotato di personalità giuridica, è chiamato a adottare il Modello di organizzazione e gestione ex d.lgs. 231 del 2001, volto a prevenire la responsabilità penale "da reato" dell'ente stesso. Nel 2018 tale modello non era ancora operativo; dalla relazione sulla gestione al bilancio 2019 si legge che l'ONAOISI ha provveduto agli adempimenti richiesti dal d.lgs. 231 del 2001 nell'anno stesso.

DELIBERAZIONE DEL COMITATO di INDIRIZZO

Data: **14 aprile 2019**

n. progressivo: **02**

Oggetto: **Approvazione Bilancio di Esercizio al 31.12.2018 e documenti collegati (Proposta del Consiglio di Amministrazione).**

* * *

L'anno duemiladiciotto (2019), il giorno quattordici (14) del mese di aprile - alle ore 9,30 - in Perugia presso la sede dell'Amministrazione Centrale, debitamente convocato dal Presidente nei modi e nelle forme previste dallo Statuto, si è riunito il Comitato di Indirizzo della Fondazione.

		<i>Presenti</i>	<i>Assenti</i>
1. Dr. Serafino ZUCHELLI	<i>Presidente</i>	<i>si</i>	
2. Dr. Aldo GRASSELLI	<i>Vice Presidente</i>	<i>si</i>	

3. Dr.ssa Anna BALDI	<i>Consigliere C.d.A.</i>	<i>si</i>	
4. Dr. Domenico Antonio CASTORINA	“	<i>si</i>	
5. Dr. Alfonso CIACCI	“	<i>si</i>	
6. Dr. Graziano CONTI	“	<i>si</i>	
7. Dr. Guido QUICI	“	<i>si</i>	
8. Dr. Alessandro VERGALLO	“	<i>si</i>	
9. Dr. Alessandro ZOVI	“	<i>si</i>	

10. Dr. Antonio AMENDOLA	<i>Componente</i>	<i>si</i>	
11. Dr. Alberto BERTOLI	“	<i>si</i>	
12. Dr.ssa Cristina BETTI	“	<i>si</i>	
13. Dr. Giovanni BRUNO	“	<i>si</i>	
14. Dr.ssa Annapaola CALLEGARO	“		<i>si</i>
15. Dr. Sebastiano CAVALLI	“	<i>si</i>	
16. Dr.ssa Cristina CENCI	“	<i>si</i>	
17. Dr. Rocco CIAMPOLI	“	<i>si</i>	
18. Dr. Zaccaria Aurelio DI TARANTO	“	<i>si</i>	
19. Dr.ssa Roberta DI TURI	“	<i>si</i>	
20. Dr. Giuseppe FIORENZANO	“	<i>si</i>	
21. Dr. Giuseppe GIORDANO	“	<i>si</i>	
22. Dr.ssa Antonietta MARANO	“	<i>si</i>	
23. Dr. Mauro MAZZONI	“	<i>si</i>	
24. Dr. Carlo MELCHIONNA	“		<i>si</i>

25. Dr. Carmine MELLONE	“	si	
26. Dr. Leo MENCARELLI	“	si	
27. Dr.ssa Maria MENICHETTI	“	si	
28. Dr.ssa Maria Giuliana ONORATO	“	si	
29. Dr.ssa Biancamoira PANIZZA	“	si	
30. Dr. Basso PARENTE	“	si	
31. Dr. Fortunato PARISI	“	si	
32. Dr. Gaetano PENOCCHIO	“	si	
33. Dr. Giovacchino RASPINI	“	si	
34. Dr. Michele Matteo RINALDI	“	si	
35. Dr. Umberto ROSSA	“	si	
36. Dr. Vittorio SCALERCIO	“	si	
37. Dr. Maurizio SILVESTRI	“	si	
38. Dr. Nicola TAMBASCO	“	si	
39. Dr. Eugenio VILEI		si	

Intervengono inoltre alla seduta:

- Dott. Piero Alberto Busnach, *Presidente del Collegio Sindacale;*
- Dott. Francesco Mautone, *Componente del Collegio Sindacale;*
- Dott.ssa Antonella Mestichella, *Componente del Collegio Sindacale;*
- Dott. Oreste Patacchini, *Componente del Collegio Sindacale;*
- Dott. Emiliano Rustichelli, *Componente del Collegio Sindacale.*

- Dott. Mario Carena, *Direttore Generale;*
- *Coadiuvante il Direttore Generale nella verbalizzazione la Responsabile dell'Ufficio Staff Direzione Generale e Segreteria Organi Collegiali, Marinella Cippiciani.*

Assenti giustificati: Dr.ssa Callegaro, Dr. Melchionna.

* * *

Il Comitato di Indirizzo:

PREMESSO

- che il Consiglio di Amministrazione in occasione della seduta del 12 marzo 2019, ha approvato il progetto di bilancio di esercizio al 31.12.2018 (*all.1*);
- che il suddetto documento contabile è composto da: Bilancio - Stato Patrimoniale e Conto Economico redatti ai sensi del Codice Civile - Nota integrativa, Rendiconto finanziario, Relazione sulla gestione, Conto consuntivo in termini di cassa, Verifica della realizzazione del piano degli Indicatori del triennio 2018/2020, nonché Conto Economico riclassificato secondo lo schema di cui all'Allegato 1 del D.M. 27 marzo 2013;

VISTA

- la relazione della Società di revisione Baker Tilly Revisa S.p.A emessa ai sensi dell'art. 2 comma 3 del D.Lgs. 30 giugno 1994 n. 509 (*all. 2*);
- la relazione del Collegio Sindacale del 27 marzo 2019 al Bilancio di esercizio al 31.12.2018 (*all. 3*);

VISTO

- l'art. 3 comma 3 del D.Lgs. 30 giugno 1994 n. 509;
- l'art. 11 **comma 1 lett. b)** del vigente Statuto che stabilisce che il Comitato di Indirizzo: *“approva, su proposta del Consiglio di Amministrazione, lo Statuto, i regolamenti, i documenti contabili di cui all'art. 3, comma 3 del Decreto legislativo 30 giugno 1994, n. 509, e successive modifiche e integrazioni, (...);*
- l'art. 11 comma 8 del vigente Statuto che stabilisce: *“Le deliberazioni di modifica dello Statuto e di adozione e modifica dei regolamenti, nonché l'approvazione del budget e del bilancio consuntivo devono essere approvate dalla maggioranza assoluta dei componenti. (...).”*

SENTITA

- l'illustrazione del Direttore Generale, anche in qualità di Responsabile ad interim dell'Area Contabilità e Bilancio;

Tutto ciò premesso, su proposta del Consiglio di Amministrazione ai sensi dell'art. 11, comma 1, lett. b) dello Statuto, con n. **6 voti contrari** (*Dr. A.Bertoli, Dr. G.Fiorenzano, Dr.C.Mellone, Dott.ssa M.Onorato, Dott.ssa B.M. Panizza, Dr. B.Parente*),

DELIBERA

1. di approvare il Bilancio di esercizio al 31.12.2018 (*all.1*) che va a formare parte integrante del presente provvedimento, composto da: Bilancio - Stato Patrimoniale e Conto Economico redatti ai sensi Codice Civile - Nota integrativa, Rendiconto finanziario, Relazione sulla Gestione, Conto consuntivo in termini di cassa, Verifica della realizzazione del piano degli Indicatori del triennio 2018/2020, nonché dal Conto Economico riclassificato secondo lo schema di cui all'Allegato 1 del D.M. 27 marzo 2013;

2. di trasmettere il presente provvedimento ai Ministeri Vigilanti ai sensi dell'art. 3, comma 3 del D.Lgs. 509/94.

IL DIRETTORE GENERALE
f.to Carena

IL PRESIDENTE
f.to Zucchelli

La presente copia composta di n. 4 fogli + allegato è conforme all'originale esistente agli atti della Fondazione.

IL DIRETTORE GENERALE
Dott. Mario Carena
(documento informatico firmato digitalmente)

FONDAZIONE O.N.A.O.S.I.
OPERA NAZIONALE ASSISTENZA ORFANI SANITARI ITALIANI

FONDAZIONE DI DIRITTO PRIVATO (D. LGS. 30/6/1994 N. 509)
STATUTO APPROVATO CON DECRETO INTERMINISTERIALE 16/11/2017 (G.U. N. 290 DEL 13/12/2017)

REGISTRO PERSONE GIURIDICHE PREFETTURA DI PERUGIA N. 1068

Sede Legale in PERUGIA

VIA RUGGERO D'ANDREOTTO, 18

Codice Fiscale e Partita IVA: 00317040541



RELAZIONE DEL COLLEGIO SINDACALE
AL
BILANCIO DI ESERCIZIO CHIUSO AL 31.12.2018

Presidente: Dott. Piero Alberto Busnach

Componente: Dott. Francesco Mautone

Componente: Dott. Oreste Patacchini

Componente: D.ssa Antonella Mestichella

Componente: Dott. Emiliano Rustichelli

Handwritten signatures and initials in the bottom right corner.

RELAZIONE DEL COLLEGIO SINDACALE
AL BILANCIO DELL'ESERCIZIO CHIUSO AL 31/12/ 2018
DELLA FONDAZIONE OPERA NAZIONALE ASSISTENZA ORFANI SANITARI ITALIANI
(O.N.A.O.S.I.)

Il Collegio Sindacale ha esaminato il progetto di bilancio di esercizio chiuso al 31/12/2018 approvato dal Consiglio di Amministrazione nella seduta del 12 marzo 2019 e consegnato al Collegio Sindacale nei termini previsti dallo Statuto.

Il bilancio di esercizio è sottoposto, ai sensi dell'art. 2, c. 3 del D.lgs 30 giugno 1994, n. 509 a revisione contabile indipendente e certificazione, incarico attribuito alla società di revisione Baker Tilly Revisa S.p.a.

La presente relazione viene redatta ai sensi degli artt. 2403 e ss., cui espressamente rinviano l'art. 15 dello Statuto (in tema di funzioni ed attività del Collegio Sindacale della Fondazione) e l'art. 8 del Regolamento di Contabilità (in tema di Bilancio Consuntivo), nonché dell'art. 2409-bis del codice civile

Gli amministratori sono responsabili per la redazione del bilancio d'esercizio che fornisca una rappresentazione veritiera e corretta in conformità alle norme italiane che ne disciplinano i criteri di redazione.

Il conto consuntivo dell'esercizio 2018 è stato redatto secondo gli articoli 2423 e seguenti del codice civile ed in ossequio ai corretti principi contabili nazionali emanati dall'Organismo Italiano di Contabilità, e ciò in applicazione dell'esplicito disposto dell'art.8 del richiamato Regolamento. E' stato, quindi, applicato il principio della competenza economica quale criterio guida di redazione del bilancio consuntivo.

Il progetto di Bilancio Consuntivo 2018 si compone dello Stato Patrimoniale, del Conto Economico e della Nota Integrativa redatti secondo gli schemi e le metodologie valutative di cui agli artt. 2423 e ss. Codice Civile. E' stata, altresì, predisposta la Relazione sulla Gestione ed il Rendiconto finanziario, il tutto esaminato ed approvato dal Consiglio di Amministrazione nella seduta del 12 marzo 2019. Inoltre, in applicazione del D.M. 27/3/2013, sono stati predisposti il conto economico riclassificato secondo lo schema di cui all'allegato 1 a tale decreto (seppur normativamente previsto per il solo budget economico annuale), il conto consuntivo in termini di cassa e il rapporto sulla realizzazione del piano degli indicatori e dei risultati attesi di bilancio del triennio 2018-2020.


1
 

L'intera documentazione sopra enunciata, alla quale si fa rinvio per le informazioni di dettaglio, trasmessa dalla Direzione Generale a questo Collegio, descrive l'attività svolta dalla Fondazione nell'esercizio in esame e contiene le informazioni inerenti la comprensione dei dati del Bilancio Consuntivo 2018.

ATTIVITA' DI VIGILANZA

L'attività del Collegio è consistita, nel corso dell'esercizio, nell'approfondimento della conoscenza dell'attività svolta dall'Ente, ponendo particolare attenzione alle problematiche di natura contingente e/o straordinaria al fine di individuarne l'impatto economico e finanziario sul risultato di esercizio e sulla struttura patrimoniale, monitorati con periodicità costante.

Il Collegio ha partecipato alle sedute del Consiglio di Amministrazione e del Comitato di Indirizzo che si sono svolte nel rispetto delle norme che ne disciplinano il funzionamento ed ha richiesto informazioni agli Amministratori ed ai Responsabili delle funzioni, esaminando la documentazione acquisita.

Il Collegio ha quindi periodicamente valutato l'adeguatezza della struttura organizzativa e funzionale dell'Ente e delle sue eventuali variazioni rispetto alle relative esigenze derivanti dall'andamento della gestione.

I rapporti con le persone operanti nella citata struttura – amministratori, dipendenti, consulenti esterni e società di revisione – si sono ispirati alla reciproca collaborazione nel rispetto dei ruoli a ciascuno affidati.

Per tutta la durata dell'esercizio si è potuto riscontrare che:

- il personale amministrativo interno, incaricato della rilevazione dei fatti della Fondazione non è sostanzialmente variato rispetto all'esercizio precedente;
- i consulenti ed i professionisti esterni che assistono l'Ente durante l'esercizio hanno conoscenza dell'attività svolta e delle problematiche gestionali anche straordinarie che influiscono sul risultato del bilancio.

In conclusione, per quanto è stato possibile riscontrare durante l'attività svolta nell'esercizio, il Collegio Sindacale può affermare che:

- le decisioni assunte dall'organo di amministrazione sono state conformi alla legge ed allo statuto sociale e non sono state palesemente imprudenti o tali da compromettere l'integrità del patrimonio dell'Ente;
- sono state acquisite le informazioni sufficienti relative al generale andamento della gestione ed alla sua prevedibile evoluzione, nonché sulle operazioni di maggior rilievo, per dimensioni o caratteristiche, effettuate dall'Ente;
- nel corso dell'attività di vigilanza, come sopra descritta, non sono emersi ulteriori fatti significativi tali da richiederne la segnalazione nella presente relazione;
- non si è dovuto intervenire per omissioni dell'organo di amministrazione ai sensi dell'art. 2406 c.c.;

Handwritten signatures and initials in blue ink, including "V1", "ZM", and "2".

- nel corso dell'esercizio il Collegio non ha rilasciato pareri;
- non sono state ricevute denunce ai sensi dell'art. 2408 c.c.;
- non sono state fatte denunce ai sensi dell'art. 2409, comma 7, c.c.

Il Collegio sindacale rileva che le entrate caratteristiche della Fondazione non sono capienti per la copertura dei costi gestionali di funzionamento correnti. Il disavanzo viene coperto, così come per gli esercizi precedenti, tramite proventi di natura straordinaria, derivanti segnatamente dall'alienazione di immobilizzi finanziari.

Va rilevato peraltro come la politica di contenimento dei costi, proseguita anche nell'esercizio 2018, abbia consentito la limitazione del ricorso ai suddetti strumenti di copertura di natura straordinaria. A tal proposito il Collegio prende atto con favore delle iniziative intraprese dal Consiglio d'Amministrazione e della conseguente mozione approvata dal Comitato di Indirizzo nella seduta del 17 giugno 2018, volte ad aumentare le entrate correnti caratteristiche mediante l'aumento della quota contributiva a carico degli associati, coerentemente con le esigenze di bilancio dell'Ente.

* * * * *

ATTIVITA' DI CONTROLLO CONTABILE

Il Collegio ha svolto le verifiche periodiche trimestrali di cui all'art.2409 bis c.c., non rilevando criticità.

Le verifiche trimestrali sono state svolte secondo le norme di comportamento degli Organi di Controllo statuite dal Consiglio Nazionale dei Dottori Commercialisti e degli Esperti Contabili. Si è proceduto al controllo sulla regolare tenuta della contabilità, dell'attività amministrativa e dell'osservanza delle norme di legge e dello Statuto.

Il lavoro di verifica contabile ha incluso l'esame, sulla base di controlli a campione, degli elementi probatori a sostegno dei saldi periodici, la valutazione dell'adeguatezza e della correttezza dei criteri contabili adottati dagli Amministratori, non rilevando criticità.

Sulla base dei controlli espletati e degli accertamenti eseguiti, rileviamo che il bilancio che viene sottoposto alla Vostra approvazione corrisponde alle risultanze della contabilità e che, per quanto riguarda la forma e il contenuto, esso è stato redatto nel rispetto della vigente normativa e con l'applicazione dei criteri esposti nella Nota Integrativa.

Nel merito del progetto di Bilancio, il Collegio, in particolare, dà atto di aver verificato quanto segue:

STATO PATRIMONIALE E CONTO ECONOMICO

Lo Stato Patrimoniale ed il Conto Economico al 31.12.2018, redatti secondo gli schemi civilistici e con i criteri di competenza economica di cui agli artt. 2423 e ss. Codice Civile, si sintetizzano nelle sotto indicate risultanze:

Handwritten signatures and initials in blue ink, including a large 'D' and 'E' and a signature that appears to be 'M.V.' followed by a bracket. Below them are smaller initials 'C.M.' and 'E.M.'.

esercizio dell'Ente, ai sensi dell'art. 2, comma 3 del D.lgs 30 giugno 1994, n. 509, il Collegio rimanda alla relazione rilasciata dalla Baker Tilly Revisa Spa.

Il progetto di bilancio dell'esercizio chiuso al 31 dicembre 2018 è stato approvato dall'organo di amministrazione e risulta costituito dallo stato patrimoniale, dal conto economico, dal rendiconto finanziario e dalla nota integrativa.

Inoltre:

- l'organo di amministrazione ha, altresì, predisposto la relazione sulla gestione di cui all'art. 2428 c.c.;
- tali documenti sono stati consegnati al Collegio Sindacale in tempo utile affinché siano depositati presso la sede della società corredati dalla presente relazione, e ciò indipendentemente dal termine previsto dall'art. 2429, comma 1, c.c.

È stato, quindi, esaminato il progetto di bilancio, in merito al quale sono fornite le seguenti ulteriori informazioni:

- I criteri utilizzati nella redazione del bilancio chiuso al 31 dicembre 2018 non si discostano dai quelli utilizzati per la formazione del bilancio del precedente esercizio;
- è stata posta attenzione all'impostazione data al progetto di bilancio, sulla sua generale conformità alla legge per quello che riguarda la sua formazione e struttura e a tale riguardo non si hanno osservazioni che debbano essere evidenziate nella presente relazione;
- è stata verificata l'osservanza delle norme di legge inerenti la predisposizione della relazione sulla gestione e a tale riguardo non si hanno osservazioni che debbano essere evidenziate nella presente relazione;
- l'organo di amministrazione, nella redazione del bilancio, non ha derogato alle norme di legge ai sensi dell'art. 2423, comma 5, c.c.;
- è stata verificata la rispondenza del bilancio ai fatti e alle informazioni di cui si è avuta conoscenza a seguito dell'assolvimento dei doveri tipici del Collegio Sindacale e a tale riguardo non vengono evidenziate ulteriori osservazioni;
- per quanto a nostra conoscenza, gli Amministratori nella redazione del bilancio, non hanno derogato alle disposizioni del codice civile ai sensi dell'art. 2423, quarto comma;



- è stata verificata la rispondenza del bilancio ai fatti ed alle informazioni di cui abbiamo avuto conoscenza a seguito dell'espletamento dei nostri doveri e non abbiamo osservazioni al riguardo;
- la Nota Integrativa è stata redatta rispettando il contenuto previsto dall'art. 2427 del Codice Civile e le informazioni in essa riportate sono ritenute esaurienti;
- la Relazione sulla Gestione analizza in modo fedele ed esaustivo la situazione dell'Ente ed il suo risultato di gestione, così come indicato dall'art. 2428 del Codice Civile;
- sono state fornite le informazioni richieste dalle altre norme del codice civile e quelle che si ritenevano opportune per rappresentare in modo veritiero e corretto la situazione patrimoniale, economica e finanziaria dell'Ente

Per l'espletamento della propria attività lo scrivente Collegio ha tenuto, nel 2018, n. 12 sedute, oltre ad aver partecipato alle sedute del Consiglio di Amministrazione (n. 14) e del Comitato di Indirizzo (n. 5); ha altresì incontrato i responsabili della società di revisione ed acquisito le informazioni necessarie.

Norme in materia di limiti di spesa – Spending Review

La Fondazione, a seguito della sentenza della Corte Costituzionale n. 7/2017 che ha dichiarato l'illegittimità costituzionale dell'art. 8 comma 3, del DL 95/2012, convertito con la Legge 135/2012, nella parte in cui prevede che le somme derivanti dalle riduzioni di spesa ivi previste siano versate annualmente ad apposito capitolo di entrata del Bilancio dello Stato, ha ritenuto di non effettuare per il 2018 gli ulteriori riversamenti al bilancio dello Stato, ma di ottemperare ai limiti di spesa imposti dalla legislazione vigente per gli enti previdenziali privatizzati.

A riguardo, il Collegio come da prospetto dimostrativo predisposto dalla Fondazione e allegato al Bilancio, riscontra il pieno rispetto dei limiti di spesa che di seguito, sinteticamente, si riportano:

Totale consumi intermedi anno 2012 (bilancio preventivo assestato)	Euro 1.908.144,66
Riduzione del 15 % su Consumi Intermedi anno 2010	Euro -286.321,15
Limite di spesa di riferimento anno 2012	Euro 1.621.823,51
 Totale consumi intermedi a bilancio consuntivo 31.12.2018	 Euro 1.226.968,34



 6

Dettaglio costi sostenuti nel 2018

- Autovetture di servizio

Euro 21.092,62

(limite di spesa Euro 22.880,07: 30% della spesa per autovetture di servizio per l'anno 2011 pari a Euro 76.266,80)

Consulenze Euro 105.675,87

(limite di spesa Euro 148.133,69: 1,4% della spesa per il personale dell'anno 2012 pari ad Euro 10.580.978,00)

Contratti co.co.co Euro 44.412,90

(limite di spesa Euro 116.390,76: 1,1% della spesa per il personale dell'anno 2012 pari ad Euro 10.580.978,00)

Il Collegio prende atto del fatto che, a seguito della nota del Ministero del Lavoro e delle Politiche Sociali del 31 luglio 2018, la Fondazione ha provveduto ad accantonare in via tuzioristica la somma di Euro 572.642,30 pari al contributo non riversato al Bilancio dello Stato per *spending review* per gli anni 2017 e 2018 qualora, ad esito degli approfondimenti in corso da parte dei Ministeri Vigilanti, tale contributo venisse dichiarato comunque dovuto.

Il Collegio dà infine atto che sono stati predisposti i documenti previsti dal D.Lgs n. 91/2011 e dal D.M. 27/3/2013 (art. 5) e attesta, ai sensi dell'art.8 del citato D.M., l'avvenuta ottemperanza agli adempimenti di cui all'art.13, c. 4, e all'art.17, c. 4, del menzionato decreto legislativo.

Il Collegio, inoltre, attesta la coerenza del rendiconto finanziario, nelle risultanze dei flussi netti, con il conto consuntivo in termini di cassa. In merito a tali adempimenti, il Collegio Sindacale rileva che i documenti redatti ai sensi di tali disposizioni, devono intendersi come allegati al bilancio di esercizio statutario e non come documenti a sé stanti.

Conclusioni

Il Collegio

- sulla base dell'attività di controllo svolta nel corso dell'esercizio;
- accertato che la Società di Revisione Baker Tilly Revisa S.p.A. ha rilasciato in data odierna la prevista relazione ai sensi del D.lgs. n. 509 del 30 giugno 1994, non contenente rilievi di sorta;

non rileva



la sussistenza di motivi ostativi all'approvazione del bilancio chiuso al 31 dicembre 2018.

Perugia, 27 marzo 2019

IL COLLEGIO SINDACALE

Piero Alberto BUSNACH

Francesco MAUTONE

Oreste PATACCHINI

Antonella MESTICHELLA

Emiliano RUSTICHELLI



The image shows five handwritten signatures in blue ink, each written over a horizontal line. The signatures are: 1. Piero Alberto Busnach, 2. Francesco Mautone, 3. Oreste Patacchini, 4. Antonella Mesticella, and 5. Emiliano Rusticelli.

FONDAZIONE O.N.A.O.S.I.
OPERA NAZIONALE ASSISTENZA ORFANI SANITARI ITALIANI
FONDAZIONE DI DIRITTO PRIVATO (D.LGS.30/6/1994 N.509)
STATUTO APPROVATO CON DECRETO INTERMINISTERIALE 16/11/2017
(G.U. n. 290 DEL 13/12/2017)
REGISTRO PERSONE GIURIDICHE PREFETTURA DI PERUGIA N.1068
Sede in PERUGIA
VIA RUGGERO D'ANDREOTTO, 18
Codice Fiscale e Partita IVA: 00317040541

Relazione sulla Gestione al 31/12/2018

Egregi Signori,

L'esercizio 2018 chiude con un risultato positivo di Euro 91.661,02 dopo aver effettuato accantonamenti per Euro 2.722.282,44 ed ammortamenti per Euro 238.787,74. L'esercizio precedente riportava un risultato positivo di Euro 94.880.

I fatti più importanti accaduti nel 2018

L'anno 2018 si è caratterizzato per i seguenti fatti:

A) SOTTO IL PROFILO NORMATIVO E REGOLAMENTARE

- **Verifica annuale sullo stato di attuazione delle linee strategiche per la consiliatura 2016/2021** - Il Consiglio di Amministrazione ha preso atto della prima verifica annuale sullo stato di attuazione delle linee strategiche per la consiliatura 2016/2021.
- **Linee operative per l'ammissione alle prestazioni** - Il Consiglio di Amministrazione ha deciso, in attesa dei nuovi Regolamenti e delibere attuative, che l'ammissione alle prestazioni avvenga in conformità alla norma statutaria e secondo le disposizioni dei Regolamenti, delle delibere e di tutti gli atti della Fondazione per la parte compatibile con lo Statuto vigente.
- **Regolamento su Prestazioni, Servizi e Organizzazione della Fondazione** – Il Comitato di Indirizzo, su proposta del CdA, ha approvato il Regolamento su Prestazioni, Servizi e Organizzazione della Fondazione. Il regolamento è stato trasmesso ai Ministeri Vigilanti, ai sensi dell'art. 3 comma 2 del D.Lgs 30 giugno 1994 n. 509 per la prescritta approvazione.
- **Regolamento su prestazioni e servizi ai soggetti di cui all'art. 2 comma 3 dello Statuto** - Il Comitato di Indirizzo, su proposta del CdA, ha approvato il Regolamento su Prestazioni e Servizi ai Soggetti di cui all'art. 2 comma 3 dello Statuto. Il regolamento è stato trasmesso ai

Ministeri Vigilanti, ai sensi dell'art. 3 comma 2 del D.Lgs 30 giugno 1994 n. 509 per la prescritta approvazione.

- **Regolamento della Contribuzione** – Il Comitato di Indirizzo, su proposta del CdA, ha approvato il Regolamento della contribuzione. Il regolamento è stato trasmesso ai Ministeri Vigilanti, ai sensi dell'art. 3 comma 2 del D.Lgs 30 giugno 1994 n. 509 per la prescritta approvazione.
- **Regolamento di Contabilità** – Il Comitato di Indirizzo, su proposta del CdA, ha approvato il Regolamento di Contabilità. Il regolamento è stato trasmesso ai Ministeri Vigilanti, ai sensi dell'art. 3 comma 2 del D.Lgs 30 giugno 1994 n. 509 per la prescritta approvazione.
- **Attuazione Regolamento UE 2016/679 (c.d. GDPR) in materia di trattamento dei dati personali** – Con l'entrata in vigore del GDPR UE 679/2016 (GDPR- General Data Protection Regulation) relativo alla protezione delle persone fisiche con riguardo al trattamento dei dati personali, nonché alla libera circolazione di tali dati, il Consiglio di Amministrazione ha deliberato di approvare i vari schemi-tipo e designare i soggetti interni responsabili del trattamento dei dati personali, per l'ambito di attribuzioni, funzioni e competenze dell'Area/Ufficio a cui sono rispettivamente assegnati.
- **Responsabile dei dati personali** - in attuazione del GDPR UE 2016/679 in materia di trattamento dei dati personali il Consiglio di Amministrazione ha deliberato di procedere ad una designazione interna del Responsabile dei dati personali (RPD/DPO) fino al 31.12.2018.
- **Commissione Regolamento Elettorale** – con nomine del Consiglio di Amministrazione e del Comitato di Indirizzo è stata istituita la Commissione Regolamento elettorale.
- **Regolamento Elettorale** - Il Comitato di Indirizzo, su proposta del CdA, ha approvato il testo del Regolamento Elettorale redatto dalla Commissione all'uopo istituita e revisionato dal legale della Fondazione.
- **Applicazione dell'art. 19 del decreto fiscale di fine anno (D.L. 16 ottobre 2017, n. 148 coordinato con la legge di conversione 4 dicembre 2017, n. 172)** - Il Consiglio di Amministrazione ha deliberato che, a far data dal 6.12.2017, alla luce di quanto previsto dall'articolo 19-ter del decreto legge n. 148 del 2017, le indennità di carica e i gettoni di presenza previsti dalla deliberazione del Comitato d'Indirizzo n. 20 del 16.10.2016, sono erogati anche in favore dei componenti degli organi elettivi dell'ente che, all'atto dell'assunzione della carica, risultassero collocati in quiescenza, impregiudicata ogni successiva determinazione che fosse necessaria alla luce di modifiche, anche per via ermeneutica, del quadro normativo. Il CdA ha dato mandato agli uffici di procedere, d'intesa

con i soggetti interessati, al recupero delle somme eventualmente erogate, in favore di tali soggetti, a titolo di compenso, successivamente alla data di insediamento degli Organi.

- **Spending review anno 2018** - Il Consiglio di Amministrazione ha deliberato di non avvalersi della facoltà prevista dal comma 417 della legge n. 147/2013 e successive modifiche e di ottemperare anche per l'anno 2018 ai limiti di spesa previsti dalla normativa vigente.
- **Verifica coerenza previsioni attuariali con Bilancio al 31.12.2017 ai sensi dell'art. 6, comma 4 del D.M. 29 del 29.11.2007** La Fondazione ha preso atto dell'esito positivo della verifica tra le risultanze dei dati di bilancio consuntivo 2017 e le previsioni del bilancio tecnico attuariale della gestione al 31.12.2014.
- **Relazione COVIP** - Ai sensi dell'art. 2, comma 1, D.M. 5 giugno 2012 Il Ministero del Lavoro e delle Politiche Sociali con nota dell'11 gennaio 2018 ha trasmesso alla Fondazione la relazione della COVIP riguardante il controllo sugli investimenti delle risorse finanziarie e sulla composizione del patrimonio riferita all'anno 2016 corredata dalle schede di rilevazione e dagli ulteriori documenti raccolti ai fini dell'analisi.
- **Covip Richiesta dati ed informazioni per l'anno 2017** - Il Consiglio di Amministrazione ha preso atto ed approvato la relazione relativa all'anno 2017 concernente i diversi profili contemplati dal Decreto Ministeriale del 5 giugno 2012. Il CdA ha dato mandato al Direttore Generale di trasmettere la predetta relazione alla Commissione di Vigilanza. La Commissione di Vigilanza con nota successiva ha richiesto all' ONAOSI ulteriori dati per l'anno 2017. Il riscontro alla COVIP è stato posto all'attenzione degli Organi di Amministrazione e di Controllo per le valutazioni di competenza. Il CdA ha dato mandato al Direttore Generale di trasmettere la predetta documentazione alla Commissione di Vigilanza.
- Il nuovo Statuto ha introdotto, tra le altre, due importanti novità in materia contributiva:
 - è stata concessa ai Sanitari già contribuenti della Fondazione, in regola al 31/12/2012, la possibilità di regolarizzare i contributi mancanti relativi al periodo compreso tra il 2013 e il 2017 entro e non oltre il 16 novembre 2018;
 - è stata inoltre estesa la possibilità di iscriversi come contribuenti volontari alla Fondazione ONAOSI entro il decimo anno dalla prima iscrizione al proprio Albo Professionale.

B) SOTTO IL PROFILO DELL'ATTIVITA' PREVISTA A FAVORE DEGLI ASSISTITI E DEI CONTRIBUENTI

- **Sisma Ischia sostegno agli assistiti e ai sanitari contribuenti** - Dopo l'evento sismico dell'agosto 2017, l'ONAOSI si è attivata per monitorare ed intervenire attivamente a sostegno degli assistiti e delle loro famiglie, nonché i contribuenti in atto, nell'area interessata dal sisma.
- **Centro Formativo di Milano contratto di locazione Fondazione C.E.U.R.** - Il Consiglio di Amministrazione ha deliberato, come da convenzione in essere, di dare mandato al Presidente di stipulare il contratto di locazione per l'acquisizione di n° 83 posti letto presso l'immobile di Milano (dal 1° settembre 2018 al 31 agosto 2019).
- **Centro Formativo di Napoli: convenzione con i Padri Barnabiti** – E' stato sottoscritto un contratto di affitto per locazione dalla Fondazione con la Casa Religiosa Collegio Francesco Denza per la sede del nuovo Centro Formativo ONAOSI di Napoli.
- **Convenzione con l'Università di York per riserva posti in corsi di postgraduate** – E' stata rinnovata l'importante convenzione con la prestigiosa Università britannica di York, per permettere a studenti laureati ONAOSI di svolgere un corso post graduate per l'anno accademico 2019/2020.
- **Convenzione per Master di I livello in "International Business and Intercultural Context"**- E' stata approvata la convenzione tra ONAOSI ed Università per Stranieri di Perugia per la realizzazione della seconda edizione del Master di primo livello in "International Business and Intercultural Context", anno accademico 2018/2019, rinnovabile. Il corso prevede la partecipazione di assistiti e figli di Contribuenti ONAOSI.
- **Giornate ONAOSI per l'orientamento universitario 2018**- Dal 15 al 17 aprile 2018 si sono svolte presso il Collegio Unico ed il Centro Formativo di Perugia le Giornate ONAOSI per l'Orientamento universitario 2018. Tali incontri, rivolti agli studenti assistiti e figli di regolari contribuenti iscritti nell'anno scolastico 2017/2018 all'ultimo anno della scuola secondaria di II grado, sono serviti per orientare i ragazzi verso una specifica scelta, facendo conoscere da vicino tutte le opportunità formative che l'ONAOSI propone.
- **Orientamento scolastico professionale** - Il Consiglio d'Amministrazione, nella convinzione che sia necessario sostenere i giovani in una scelta universitaria consapevole e motivata, ha dato incarico alle assistenti sociali sul territorio ad effettuare le attività di orientamento scolastico professionale in favore sia dei giovani assistiti sia dei figli studenti di regolari contribuenti ONAOSI frequentanti un ultimo anno della scuola secondaria di secondo grado.

- **Soggiorni Estivi per preadolescenti** - Esperienza riservata a giovani ragazzi in età preadolescenziale provenienti da tutta Italia che nel mese di luglio 2018 sono stati ospitati al Collegio unico di Perugia per sperimentare occasioni di divertimento e di svago, insieme a momenti di benessere.
- **Soggiorno in lingua inglese 2018** - La Fondazione ONAOSI ha organizzato, presso il Collegio Unico a Perugia, un soggiorno in lingua inglese riservato ai ragazzi che hanno concluso con successo la scuola secondaria di primo grado nell'anno scolastico 2017/2018. I giovani dal 2 al 8 settembre 2018 hanno vissuto un'esperienza formativa unica ed altamente spendibile. E' stata una piacevole vacanza studio, in cui i numerosi partecipanti hanno potuto vivere, sotto la guida del personale educativo, un'esperienza importante per la loro crescita personale.
- **Programma Start & Go Abroad** - Si è svolta la XXIV edizione del corso “Programma Start” anno 2017/2018 che ha avuto come obiettivo quello di preparare i partecipanti al conseguimento di un certificato di conoscenza della lingua inglese, riconosciuto in tutti i paesi anglofoni.
- **Attività di tutorato rivolta agli studenti delle Strutture ONAOSI 2018/2019** - Sono state attivate per l'anno accademico 2018/2019, attività di tutoraggio per le seguenti aree disciplinari aggregate: Area Biomedica Scientifica - Area Chimica Biologica - Area Giuridica Economica - Area Ingegneristica Tecnologica Scientifica - Area Umanistica Sociale.
- **Convenzione tra ONAOSI ed il CUS Perugia** – E' stato rinnovato l'accordo di collaborazione tra CUS Perugia e la Fondazione ONAOSI così da consentire ad una vasta platea di studenti di sperimentare un numero di discipline sempre maggiore per una nuova stagione sportiva che possa essere ancor più interessante e stimolante per gli ospiti delle strutture perugine.
- **Convenzione ONAOSI/Monte dei Paschi di Siena** - E' stata rinnovata la convenzione bancaria rivolta agli assistiti, ai contribuenti, ai dipendenti e componenti degli Organi Statutari della Fondazione.

C) SOTTO IL PROFILO GESTIONALE

- **Fissazione degli obiettivi del Direttore Generale e dei Dirigenti della Fondazione anno 2018** - Il Consiglio di Amministrazione ha dato mandato al Direttore Generale di formulare unitamente al Responsabile dell'Area del Personale gli obiettivi delle Aree e degli Uffici di

Staff, attivando quanto necessario per renderli coerenti con il quadro normativo attualmente in corso di definizione, relativo alla detassazione dei premi.

- **Obiettivi personale dipendente anno 2018** - Il Consiglio di Amministrazione ha preso atto del sistema complessivo degli obiettivi della Fondazione ed ha assegnato al Direttore Generale gli obiettivi per il periodo ottobre 2017/settembre 2018. Il CdA ha dato mandato al Direttore Generale, unitamente al Responsabile dell'Area del Personale, di procedere all'assegnazione degli obiettivi delle Aree e degli Uffici di Staff. Il CdA ha dato mandato infine al Direttore Generale di: formulare gli obiettivi dei dirigenti in linea con gli obiettivi delle varie aree, pattuire individualmente con gli stessi la retribuzione accessoria e procedere alla valutazione del raggiungimento degli obiettivi loro assegnati.
- **Protocollo d'intesa università per stranieri di Perugia Fondazione ONAOSI** - E' stato approvato il protocollo di intesa con l'Università degli Stranieri di Perugia il quale prevede tra l'altro che la Fondazione si impegna ad offrire, dietro rimborso forfettario delle spese di ospitalità, il vitto e l'alloggio ai 10 studenti vincitori del bando "64° Corso Giovanile Internazionale Rotariano" emanato dal Rotary Club di Perugia che hanno frequentato i corsi di Lingua e Cultura Italiana dell'Università per Stranieri di Perugia nel mese di luglio 2018.
- **Contratto di collaborazione Prof. Gatti** - Il Consiglio di Amministrazione ha deliberato di procedere alla stipula del contratto di collaborazione con il Prof. Stefano Gatti fino al 31/07/2021. Il CdA ha deliberato di riconoscere al Prof. Stefano Gatti, un compenso lordo di € 20.000,00 su base annua oltre al rimborso delle spese documentate per l'espletamento dell'incarico.
- **Affidamento triennale del servizio di revisione** - Il servizio di revisione contabile per il periodo giugno 2018 - giugno 2021, è stato affidato a Baker Tilly Revisa S.p.A. al prezzo di € 43.920,00 per l'intero periodo, IVA al 22% compresa.
- **Contratto Direttore Generale** - Il Consiglio di Amministrazione ha dato mandato al Presidente di sottoscrivere un contratto con il Direttore Generale fino al 31.12.2021 sotto forma di contratto di lavoro dipendente.
- **Convenzione noleggio a lungo termine** - E' stato firmato l'accordo quadro relativo alla convenzione di noleggio a lungo termine di autovetture con la ditta Inpiurenting, riservata agli iscritti alla Fondazione Onaosi, i dipendenti ONAOSI e i loro familiari.
- **Conferimento incarico per bilancio tecnico attuariale e verifiche attuariali** - Il Consiglio di Amministrazione ha deliberato di affidare l'incarico di predisporre l'elaborato di verifica della coerenza attuariale con il Bilancio al 31.12.2017 ai sensi dell'art. 6 comma 4 del D.M.

29 del 29.11.2007, nonché di affidare allo stesso l'incarico di predisporre il nuovo bilancio tecnico della Fondazione. Il CdA ha deliberato di riconoscere all'attuario il compenso di € 20.000,00 per l'elaborazione del Bilancio Tecnico attuariale e € 2.000,00 per la verifica annuale comprensivo di IVA e CPR.

- **Determinazione dell'indennità di carica e gettoni di presenza e regolamento dei rimborsi per i componenti degli Organi statutari della Fondazione** – E' stata confermata la misura dell'indennità di carica e dei gettoni di presenza e il regolamento dei rimborsi per i componenti degli Organi statutari approvati con delibera del CdI n. 20 del 16 ottobre 2016.
- **Approvazione bando per interventi straordinari destinati a soggetti disabili figli/orfani di regolari contribuenti ONAOSI** - E' stato approvato il Bando relativo agli interventi straordinari destinati a soggetti disabili figli/orfani di regolari contribuenti ONAOSI, con annessa informativa GDPR 2016/679.
- **Approvazione bando relativo all'attuazione del Regolamento su prestazioni e servizi ai soggetti di cui all'art. 2 comma 3 dello Statuto** - Il Consiglio di Amministrazione in attuazione del Regolamento su prestazioni e servizi ai soggetti di cui all'art. 2 comma 3 dello Statuto ha approvato il Bando per il contributo economico una tantum a favore di nuclei familiari numerosi disagiati e dei contribuenti in condizioni di comprovato disagio economico, sociale e professionale con annessa informativa GDPR 2016/679.
- **Recupero crediti derivanti da Enti Pubblici** – La gestione del recupero dei crediti ha acquistato nel vasto panorama gestionale ONAOSI, un'importanza strategica.

La sana gestione del processo di recupero del credito esercitata nel corso dell'anno 2018 ha registrato, alla data del 31/12/2018, una riscossione complessiva pari ad € 168.285,54 proveniente da ulteriori n. 6 enti pubblici.

D) SOTTO IL PROFILO STRATEGICO

- **Nuova Area Riservata “Organi della Fondazione Onaosi”** - E' stata approvata la realizzazione del nuovo portale istituzionale della Fondazione nonché della nuova Area Riservata Organi Collegiali. Nell'ambito di tale obiettivo, l'Area Gestione Tecnologie Informatiche di concerto con la Direzione Generale ha proceduto alla creazione di uno spazio web riservato ai componenti del Consiglio di Amministrazione, del Comitato di Indirizzo e del Collegio Sindacale facilmente accessibile dal sito istituzionale della Fondazione.
- **Resoconto periodico sull'andamento della gestione della Fondazione:** a seguito dell'entrata a regime del sistema di contabilità analitica sono stati forniti agli organi

amministrativi report periodici sull'andamento della gestione redatti dall'Ufficio Budget e controllo di gestione.

- **Criteri per la scelta degli investimenti anno 2019** - La Fondazione ha deciso di confermare anche per l'anno 2019 i medesimi criteri per la scelta degli investimenti mobiliari già adottati per il 2018, integrandoli con ulteriori modalità operative per il CdA al fine di rafforzarne l'elasticità decisionale.
- **Tematiche connesse al piano d'esodo** - Il Consiglio di Amministrazione ha concesso a n. 2 dipendenti il beneficio di un periodo di aspettativa e/o congedo retribuiti – così come disciplinati dall'art. 19 del CCNL AdEPP – in modo da permettere alle stesse di arrivare alla data del 30 giugno 2018, ultimo giorno lavorativo comunicato dall'INPS.
- **Istituzione di un Collegio di merito in convenzione con la Regione Umbria** - Il Consiglio di Amministrazione nel prendere atto dello stato dell'arte circa l'istituzione di un Collegio di merito ha deliberato di procedere ai necessari approfondimenti per la stipula di una convenzione con la Regione Umbria.
- **Affidamento diretto ex art. 36, comma 2, lett. a) del D. Lgs. 18 aprile 2016, n. 50 dell'appalto per il servizio di predisposizione e sottoscrizione di convenzioni** - Il Consiglio di Amministrazione ha deliberato di appaltare, ai sensi dell'art. 17, comma 1, lett. d) del D. Lgs. 18 aprile 2016, n. 50 il servizio legale di predisposizione e sottoscrizione di una convenzione con la Regione Umbria per l'istituzione: di un Collegio di merito presso le strutture della Fondazione in Perugia, di convenzioni con le Casse di previdenza interessate aderenti all'AdEPP.
- **Collegio Unico Perugia: nomina Commissione per definizione livello di intervento antisismico della struttura** - Il Comitato di Indirizzo ha preso atto delle soluzioni progettuali individuate dalla società di ingegneria EXUP. La Fondazione ha deliberato di nominare la Commissione per l'individuazione della soluzione progettuale più adatta alle necessità dell'ONAOSI composta da sette membri votanti dei quali tre designati dal CDA e quattro designati dal CDI nonché dal Direttore Generale e dal Responsabile dell'Area Tecnica entrambi membri senza diritto di voto.
- **Collegio Unico: esito lavori Commissione adeguamento sismico ed ammodernamento** - Il Consiglio di Amministrazione ha approvato le conclusioni raggiunte dalla Commissione per definizione livello di intervento antisismico ed ammodernamento della struttura nel verbale della seduta del giorno 07-11-2018 e nel documento ad esso allegato.

- **Contributo economico una tantum a favore di nuclei familiari numerosi disagiati e/o contribuenti in condizioni di comprovato disagio economico, sociale e professionale** - Stanziata per l'anno solare 2018 la cifra di € 500.000,00 per l'erogazione di contributi da destinare, a titolo di prestazione una tantum 2018, ai soggetti di cui all'art. 2 comma 3 dello Statuto in condizioni di difficoltà economica.
- **Interventi destinati a soggetti disabili figli di regolari contribuenti ONAOSI** – E' stato approvato uno stanziamento di € 300.000 per interventi destinati a soggetti disabili figli di regolari contribuenti ONAOSI.
- **Accoglienza nelle strutture ONAOSI di studenti impegnati in un percorso professionalizzante** - La Fondazione ONAOSI volendo ampliare la propria offerta formativa, ha confermato la possibilità a giovani studenti di usufruire delle proprie residenze per poter frequentare corsi professionali post-diploma finalizzati all'inserimento nel mondo del lavoro.
- **Piano annuale degli interventi 2018/2019** - E' stato approvato il piano annuale degli interventi assistenziali per l'anno accademico e scolastico 2018/2019, previa trasmissione al Collegio Sindacale per l'acquisizione del parere di competenza, ai sensi dell'art. 12, comma 2, lett. b) dello Statuto.
- **Piano triennale degli Investimenti 2019/2021 ed alienazione immobili** - Il Consiglio di Amministrazione ha approvato il Piano Triennale degli Investimenti della Fondazione per il periodo 2019/2021. Il CdA ha deliberato di destinare provvisoriamente i proventi delle alienazioni alla sottoscrizione di titoli pubblici fino a definizione di nuovi investimenti immobiliari da adibire ad attività istituzionali.
- **Criteri per la scelta degli investimenti anno 2019** - La Fondazione ha definito i criteri per la scelta degli investimenti finanziari con specifico documento e di trasmetterlo al Collegio Sindacale come previsto dall'art. 12, comma 3 lettera b) dello Statuto.
- **Programma triennale dei lavori 2019/2021** – E' stato redatto lo schema di programma triennale dei lavori 2018/2020 e l'elenco annuale 2019. Il programma triennale dei lavori dopo la sua regolare pubblicazione presso l'albo dell'Ente è stato definitivamente approvato dal Comitato d'Indirizzo unitamente al Budget di previsione 2018, di cui ne costituirà parte integrante.
- **Lavori di miglioramento sismico da eseguirsi c/o il Centro Formativo di Perugia** - Il CdA ha preso atto della relazione di aggiornamento del Responsabile dell'Area Tecnica in merito alla esecuzione lavori di adeguamento sismico presso il Centro Formativo di Perugia.

- **Centro Formativo Messina, esecuzione lavori adeguamento sismico** - Il CdA ha preso atto della relazione di aggiornamento del Responsabile dell' Area Tecnica in merito alla esecuzione lavori di adeguamento sismico presso il Centro Formativo di Messina e della necessità di individuare soluzioni provvisorie per l'alloggio temporaneo degli ospiti del Centro Formativo. Il Consiglio di Amministrazione ha altresì approvato il nuovo importo dei lavori in considerazione dell'aggiornamento del prezzario delle opere edili della Regione Sicilia.
- **Report attività Servizi Sociali** - La Fondazione ha deciso l'istituzione di un ufficio di servizio sociale a Milano con una nuova risorsa di servizio sociale referente per il Centro Formativo di Milano e per gli assistiti a domicilio residenti a Milano e Monza Brianza, Varese, Lecco, Como e Sondrio.

E) SOTTO IL PROFILO DELLA COMUNICAZIONE

- **Evento inaugurale anno di studi 2017/2018** – I Rettori dei due Atenei perugini, Prof. Moriconi e Prof. Paciullo, hanno celebrato la sinergia con la Fondazione ONAOSI. Il 16 aprile 2018 a Perugia si è svolto l'evento inaugurale dell'anno di studi. Ha aperto i lavori il Presidente Zucchelli evidenziando la funzione sociale e culturale dell'Ente ed ha descritto la visione futura della Fondazione attraverso l'ambizioso progetto della realizzazione di un Collegio di Merito. E' poi seguita la Lectio Magistralis del Prof. Moriconi dal titolo: "Università di Perugia e ONAOSI, un proficuo rapporto tra tradizione e futuro". In chiusura Federico Mondelci e Italian Saxofone Quartet. L'evento è stato trasmesso in diretta streaming e seguito dagli studenti ospiti delle strutture su tutto il territorio nazionale.
- **Bilancio sociale** – E' stata realizzata la IV edizione del bilancio sociale della Fondazione per rendere conto al mondo sanitario ed agli stakeholder del significato attuale della sua esistenza. Il titolo di quest'anno è stato: "MY name's ONAOSI".
- **Campagna di sensibilizzazione verso i Sanitari dopo approvazione nuovo Statuto** – Dopo l'approvazione del nuovo statuto la Fondazione ha voluto sensibilizzare i sanitari, attraverso i Presidenti delle Federazioni, sulle due principali novità apportate: la prima è di estendere la possibilità di diventare Contribuenti volontari ONAOSI fino al decimo anno dalla prima iscrizione al proprio Albo professionale, la seconda è una norma transitoria per permettere entro il mese di novembre ai Sanitari che hanno sospeso la contribuzione, di poter regolarizzare la posizione versando le annualità mancanti.

- **Invio newsletter** – con cadenze prevalentemente mensili, sono state inviate ai 40.000 indirizzi email (Contribuenti, Ordini Professionali, Sindacati Sanitari, Stampa, Utenti iscritti) le notizie sulle attività e gli impegni della Fondazione, le varie scadenze nonché le numerose opportunità di fruizione dei servizi offerti dall’Ente. Nel corso del 2018 sono state spedite più di 400.000 missive.
- **Realizzazione videoclip**– Sono stati realizzati ed inseriti sul sito internet due video: uno istituzionale dal titolo “My name's ONAOSI” ed un altro dal titolo “ONAOSI: Un piccolo contributo una grande garanzia”.
- **Customer satisfaction studenti nelle strutture** - Dall’anno accademico 2016/2017 la Fondazione ha proposto agli studenti universitari ospiti nelle proprie strutture un questionario di gradimento per poter valutare la qualità percepita dei servizi proposti, degli alloggi offerti, dell’adeguatezza delle rette per i figli di contribuenti, dei contributi in danaro riservati agli assistiti, nonché dei progetti formativi ed educativi offerti. Il tutto finalizzato al monitoraggio e miglioramento delle strategie gestionali delle strutture, dell’adeguatezza dei servizi ed all’affinamento delle attività formative ed educative proposte.
- **Patrocinio di varie manifestazioni ed eventi** – nel corso dell’anno, oltre a numerosi patrocinii concessi, sono stati programmati numerosi eventi e manifestazioni nelle strutture della Fondazione.

- **Andamento della gestione**

Nel 2018 il numero di soggetti assistiti (ai sensi dell'art. 6 dello Statuto) beneficiari di erogazioni in danaro finalizzate allo studio (certificate mediante CU) è stato di **3.085**. Sono stati inoltre erogati interventi economici imponibili a n. 72 soggetti di cui all'art. 2 comma 3 dello Statuto (attivo dal 2012), e a n. 148 soggetti per interventi straordinari per disabilità.

I beneficiari nel 2018 di erogazioni esclusivamente assistenziali sono stati n. 137, di cui n. 25 in età prescolare, n. 101 diversamente abili che non attendono agli studi, n. 9 contributi straordinari e n. 2 soggetti interessati dal sisma Ischia 2017.

DATI RELATIVI ALLE PRESTAZIONI

EROGAZIONI DOMICILIARI AD ASSISTITI	ANNO 2018	ANNO 2017
Contributi ordinari e contributi integrativi fuori sede	2146	2.306
Prescolare	22	29
Premio di promozione	720	767
Premio di laurea	223	230
Premio di studio	575	577
Contributi retta per ospitalità in convitti esterni	3	4
Soggiorno all'estero per scambi culturali (programma Erasmus)	62	64
Soggiorno all'estero per studio della lingua straniera	121	124
Specializzazioni post-laurea	97	100
Primo intervento (compreso primo intervento prescolare)	209	264
Handicap studenti	11	12
Handicap non studenti	101	109
Integrazione assistenziale	191	207
Contributi straordinari	9	8
EROGAZIONI DOMICILIARI A CONTRIBUENTI	ANNO 2018	ANNO 2017
Contributo ai soggetti di cui all'art. 2 comma 3 Statuto (attivo dal 2012)	72	58
Interventi straordinari a sostegno della disabilità	148	145
Contributo economico a favore dei contribuenti in regola con i versamenti ONAOSI interessati dal sisma dell'Italia centrale	2	13
TOTALE	4.712	5.017

EROGAZIONI AD ASSISTITI OSPITI DI STRUTTURE E PARTECIPANTI AI CORSI	ANNO 2018	ANNO 2017
Beneficiari partecipanti al corso Start	22	15
Convittori/convittrici Collegio di Perugia – contributo estivo e contributo abbigliamento a maggiorenni	19	20
Universitari Ospiti del Collegio Unico di Perugia (media)	47	45
Universitari Ospiti del Centro Formativo di Perugia (media)	30	36
Universitari Ospiti Centri Formativi sul territorio (media)	208	209
Universitari Ospiti Centro Formativo di Napoli (media)	19	19
Universitari Ospiti Centro Formativo di Milano (media)	66	61
TOTALE	411	405

Nella stagione invernale 2017/2018 i Centri Vacanze di Montebello, Nevegal e Pré St. Didier sono stati utilizzati da 106 nuclei familiari per un totale di 2.968 giornate/presenza. Nel conteggio delle presenze non sono stati inseriti i partecipanti dei Centri Formativi che hanno usufruito degli alloggi per la settimana bianca dal 10/03/2018 al 17/03/2018 per un totale di 37 ospiti. Nella stagione estiva 2018 i Centri Vacanze di Pré St. Didier, Nevegal, Porto Verde e Montebello hanno ospitato 206 nuclei per 5.768 giornate/presenza.

Al Programma Start 2018, denominato Start & Go Abroad 2018/19, hanno preso parte n. 22 studenti assistiti. I partecipanti hanno frequentato un corso intensivo della durata di oltre due mesi per migliorare la conoscenza dell'inglese e ottenere la certificazione ESOL del livello linguistico raggiunto.

Al 31/12/2018 gli ospiti delle strutture educative ONAOSI risultavano 698 con un'occupazione media dell'87,36 %, dettagliati come segue:

STRUTTURE	CAPIENZA DISPONIBILE	PRESENZE AL 31 DICEMBRE 2018	OCCUPAZIONE IN %
Convitto di Perugia (sez. maschile)	23	12	52,17%
Convitto di Perugia (sez. femminile)	10	5	50,00%
Collegio Unico di Perugia	192	161	83,85%
Centro Formativo di Perugia	68	61	89,71%
Centro Formativo di Torino (sede centrale)	106	101	95,28%
Centro Formativo di Torino (sede distaccata)	44	40	90,91%
Centro Formativo di Pavia	28	21	75,00%
Centro Formativo maschile di Padova	41	31	75,61%
Centro Formativo femminile di Padova	48	36	75,00%
Centro Formativo di Bologna	116	115	99,14%
Centro Formativo di Napoli	24	24	100,00%
Centro Formativo di Milano	74	70	94,59%
Centro Formativo di Messina	25	21	84,00%
TOTALE	799	698	87,36%

DATI RELATIVI AI CONTRIBUENTI DELLA FONDAZIONE

Attualmente (al 31-12-2018) sono censiti nell'archivio aziendale ONAOSI complessivi 137.953 Sanitari alle dipendenze di circa 780 Pubbliche Amministrazioni, di cui n. 126.749 Medici Chirurghi ed Odontoiatri, n. 423 Odontoiatri, n. 6.151 Veterinari, n. 4.630 Farmacisti.

Sempre al 31.12.2018 risultano censiti nell'archivio aziendale ONAOSI n. 7.991 contribuenti volontari di cui n. 6.267 Medici Chirurghi ed Odontoiatri, n. 954 Odontoiatri, n. 471 Medici Veterinari, n. 227 Farmacisti e n. 72 non iscritti ad Albi oltre a n. 829 contribuenti volontari che hanno optato per la quota vitalizia.

La categoria dei contribuenti vitalizi è costituita da n. 10.314 iscritti di cui n. 7.078 Medici Chirurghi ed Odontoiatri, n. 105 Odontoiatri, n. 101 Medici Veterinari, n. 720 Farmacisti e n. 2.310 non iscritti ad Albi.

Tra i n. 10.314 contribuenti vitalizi sono inclusi n. 829 contribuenti volontari.

I contribuenti c.d. trentennali, da ultimo, costituiscono una parte limitata, pari a 4.161, rappresentati, in via preponderante, da 3.109 Medici Chirurghi ed Odontoiatri, n. 11 Odontoiatri, n. 55 Medici Veterinari, n. 35 Farmacisti e n. 951 non iscritti ad Albi.

I Sanitari dipendenti pubblici (ovvero quelli che risultano retribuiti per almeno un mese dell'anno di riferimento da una delle circa 780 Pubbliche Amministrazioni tenute all'obbligo di sostituzione) operano presso ASL, Aziende Ospedaliere, IRCCS, IZPS, Università, Ministeri Salute, Interno, Grazia e Giustizia, Enti Previdenziali, Regioni e relative Agenzie, Province, Comuni e/o relative aziende speciali, Esercito, Marina Militare, Aeronautica Militare.

ISCRITTI ONAOSI AL 31/12/2018					
Albi di Appartenenza	Dip. Pubblici	Volontari	Vitalizi	Trentennali	Totale
Medici Chirurghi e Medici Chirurghi ed Odontoiatri	126.749	6.267	7.078	3.109	143.203
Odontoiatri	423	954	105	11	1.493
Medici Veterinari	6.151	471	101	55	6.778
Farmacisti	4.630	227	720	35	5.612
Non iscritti agli albi		72	2.310	951	3.333
TOTALE	137.953	7.991	10.314	4.161	160.419

GESTIONE MOBILIARE

Il 2018 ha visto realizzarsi notevoli risultati finanziari per l'Ente nella gestione dei suoi investimenti finanziari. Sono stati infatti realizzati Euro 4.181.029,12 di plusvalenze da cessione titoli, al lordo delle relative imposte, a fronte di minusvalenze per 149.595,48 derivanti dalla vendita del titolo governativo Turchia in USD. Tali eccellenti risultati sono stati favoriti da una gestione particolarmente accorta e da una congiuntura favorevole ed hanno permesso all'ONAOSI di chiudere il bilancio di esercizio con un risultato positivo.

Si riporta a continuazione la composizione del patrimonio mobiliare della Fondazione:

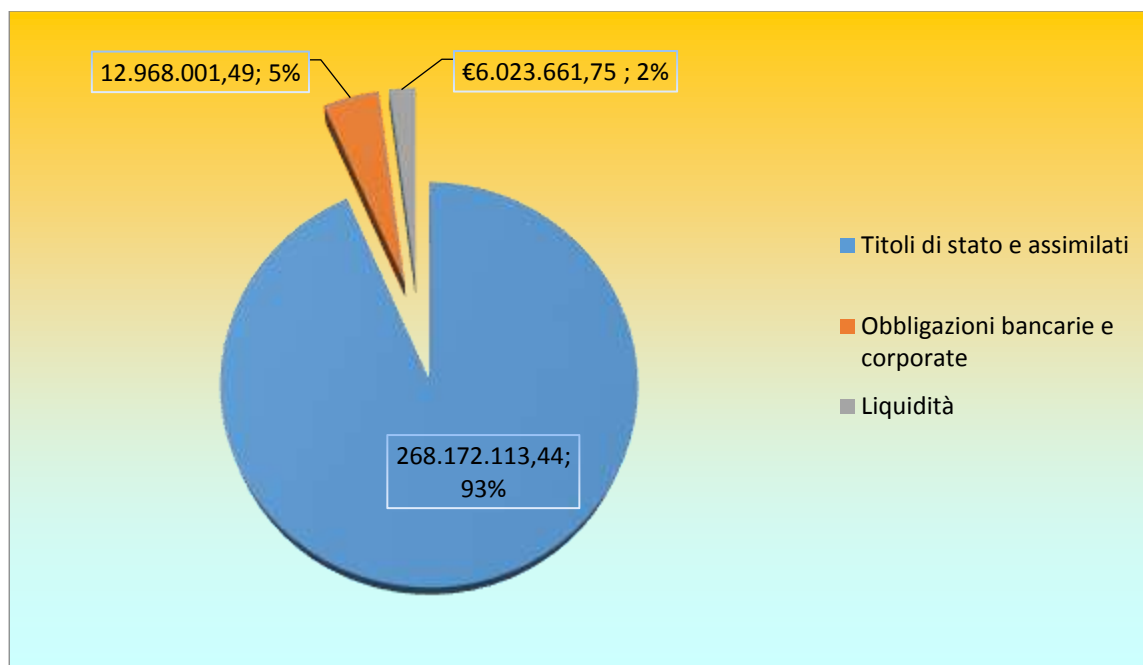
Descrizione	VALORE AL 01/01/2018	VALORE AL 31/12/2018
Titoli di stato e assimilati	271.489.016,36	268.172.113,44
Obbligazioni bancarie e corporate	12.575.134,72	12.968.001,49
Liquidità	2.627.203,47	6.023.661,75
Totale	286.691.354,55	287.163.776,68

Gli importi delle diverse tipologie di impiego per il 2018 sono valorizzati secondo i seguenti criteri:

- **Titoli di Stato e obbligazioni**, al costo di acquisto. Per i titoli e le obbligazioni acquistati dal 2016 in poi, con l'esclusione di quelle in valuta, è stato applicato il metodo del costo ammortizzato.
- **Fondo cassa** (disponibilità liquide), da situazione amm.va al 31/12/2018; al valore contabile.

E' opportuno richiamare i criteri che ispirano le scelte della Fondazione ONAOSI in materia di impieghi mobiliari. Tali criteri, formalizzati progressivamente da apposite deliberazioni degli Organi dell'Ente, escludendo ogni forma di esposizione azionaria diretta, si caratterizzano per:

- **Investimenti in titoli quotati sui mercati regolamentati.**
- **Bassa incidenza delle spese di commissione (meno dello 0.1%).**
- **Assenza di mediatori.**
- **Esclusione di acquisto di titoli strutturati, subordinati.**
- **Preferenza (almeno 60%) di investimenti in titoli di stato italiani.**
- **Fondi comuni max 10% del totale del portafoglio.**
- **Investimento in valute diverse dall'euro max 20% del totale del portafoglio.**
- **Obbligazioni con rating nel range BB+/BB S&P's max 10% del totale del portafoglio.**



GESTIONE IMMOBILIARE

I fabbricati di proprietà sono destinati quasi esclusivamente ad attività istituzionali e, quindi, strumentali; sono costituiti da:

- sedi per la gestione ed il coordinamento (Amministrazione Centrale di Perugia e Uffici di Servizio Sociale in alcune città italiane);
- sedi operative per la produzione di servizi educativi/ricettivi a favore di contribuenti e orfani o figli di contribuenti, in particolare:
 - ospitalità residenziale, servizi educativi ed assistenza a studenti orfani e figli di contribuenti presso il Collegio Unico ed il Centro Formativo di Perugia, nonché presso i Centri Formativi Universitari di altre città;
 - ospitalità temporanea con servizi accessori a contribuenti e loro aventi causa presso i Centri Vacanza in varie località italiane.

La gestione tecnico – amministrativa degli immobili è svolta dall' Area Tecnica della Fondazione, che cura le attività relative alla progettazione, direzione dei lavori e collaudo delle opere di manutenzione ordinaria e straordinaria principali. Per gli interventi di maggiore complessità tecnica, dette attività possono venire affidate a professionisti esterni. L'appalto delle opere e l'affidamento degli incarichi professionali connessi vengono attribuiti nel rispetto della normativa per gli appalti pubblici.

Per il 2018, la programmazione degli interventi manutentivi ha tenuto conto dei parametri fissati dalle norme di contenimento in materia di spese per manutenzioni immobiliari (art.2, commi 618/623 L. 244/2007). Le percentuali di incidenza riportate nella tabella allegata esprimono il rapporto – per

ciascun immobile - tra spesa programmata e probabile valore di mercato (non essendo disponibili per gli immobili ONAOSI le valutazioni dell'Agenzia del Demanio cui fa riferimento l'art 2 comma 620 della L.244/2007).

VERIFICA PARAMETRI L. 244/2007 ART. 2 COMMI 618-623 SU BASE VALORI DI BILANCIO - ANNO 2018

Individuazione immobile	Indirizzo	Destinazione d'Uso	Costo storico degli immobili al netto della svalutazione anno 2017	Manutenzioni ordinarie (non incrementative)	Manutenzioni incrementative	Totale annuo manutenzioni	% valore/totale delle manutenzioni	% valore/manut. ordinarie
Collegio unico	Viale O. Antinori n°28 (PG)	Collegio	€ 16.236.709,16	€ 116.900,00	€ 150.000,00	€ 266.900,00	1,6438%	0,0072%
Centro Formativo Perugia	Via della Cupa n°52 (PG)	Centro Formativo	€ 14.202.523,99	€ 73.950,00		€ 73.950,00	0,5207%	0,5207%
Campus Montebello (loc. Montebello)	Loc. Montebello (PG)	Imm. Disponibili	€ 3.175.616,40			€ -	0,0000%	0,0000%
Amm.ne Centrale	Via R: D'Andreotto n° 8-18 (PG)	Uffici	€ 6.365.752,56	€ 27.300,00		€ 27.300,00	0,4289%	0,4289%
Magazzino generale	Via Migliorati n°16 (PG)	Magazzino gen.le	€ 588.055,92	€ 1.000,00		€ 1.000,00	0,1701%	0,1701%
Villa Donini	St. Montecorneo n°5 loc. Montebello (PG)	Uff. rappresentanza	€ 3.523.718,03	€ 5.000,00		€ 5.000,00	0,1419%	0,1419%
Residenza Montebello	St. Marscianese n°49/G loc Montebello (PG)	Imm. in locaz. attiva	€ 8.598.231,13	€ 7.000,00		€ 7.000,00	0,0814%	0,0814%
C.F. Padova Maschile	Via Bergamo n°21 Padova	Centro Formativo	€ 2.158.837,04			€ -	0,0000%	0,0000%
C.F. Padova Femminile	Via Nazareth n°3 Padova	Centro Formativo	€ 2.569.963,18		€ 88.000,00	€ 88.000,00	3,4242%	0,0000%
C.F. Pavia	Via Amati n°12 Pavia	Centro Formativo	€ 1.472.205,82		€ 35.000,00	€ 35.000,00	2,3774%	0,0000%
C.F. Messina	Via del Fante n° 90 Messina	Centro Formativo	€ 1.103.358,89			€ -	0,0000%	0,0000%
C.F. Torino (Via della Basilica)	Via della Basilica n°4 Torino	Centro Formativo	€ 11.321.594,82	€ 82.100,00	€ -	€ 82.100,00	0,7252%	0,7252%
C.F. Torino (Via palazzo di città)	Via Palazzo di Città n° 10 Torino	Centro Formativo	€ 4.670.101,14		€ -	€ -	0,0000%	0,0000%
C.F. Bologna	Via Irma Bandiera n°1 Bologna	Centro Formativo	€ 22.289.017,36	€ 63.200,00		€ 63.200,00	0,2835%	0,2835%
C.V. Nevegal	Via Ponte delle Alpi n° 471 Nevegal (BL)	Centro Vacanze	€ 908.849,33			€ -	0,0000%	0,0000%
C.V. Porto Verde	Via Passeggiata del Fiori n°10 Misano A. (RN)	Centro Vacanze	€ 855.918,90			€ -	0,0000%	0,0000%
C.V. Prè Saint Didier	Avenue du Mont Blanc Prè Saint Didier (AO)	Centro Vacanze	€ 1.360.473,97			€ -	0,0000%	0,0000%
Edificio (Via XX Settembre 154 e 156)	Via XX Settembre n°156 Perugia	Imm. disponibile	€ 1.827.182,04	€ 1.500,00		€ 1.500,00	0,0821%	0,0821%
Immobile (Via Eugubina n°9)	Via Eugubina n°9 Perugia	Imm. in locaz. attiva	€ 354.866,49			€ -	0,0000%	0,0000%
Immobile (L.go cacciatori delle Alpi n°8)	L.go Cacciatori delle Alpi n°8 Perugia	Imm. disponibile	€ 517.785,20	€ 1.000,00		€ 1.000,00	0,1931%	0,1931%
Terreni Parma	Loc. Soragna		€ 285.500,00			€ -	0,0000%	0,0000%
Terreni loc Montebello	Perugia loc. Montebello		€ 463.345,33	€ 10.000,00		€ 10.000,00	2,1582%	2,1582%
Verifica complessiva annua	Tutti gli immobili		€ 104.849.606,70	€ 388.950,00	€ 273.000,00	€ 661.950,00	0,6313%	0,3710%

DETTAGLIO TERRENI E FABBRICATI ONAOSI AL 31.12.2018 (VALORI DI BILANCIO)

Ubicazione	Destinazione d'uso 2017	VALORE LORDO AL 31/12/2018		VALORE DI BILANCIO AL NETTO DI AMMORTAMENTI E SVALUTAZIONI AL 31/12/2018
V.le O.Antinori (PG)	Collegio Unico di Perugia	16.025.914,68		10.492.260,11
V.le O.Antinori (PG)	Terreni pertinenziali al Collegio Unico di Perugia	352.409,53		352.409,53
Via della Cupa e Via Larga (PG)	Centro Formativo Universitario	14.282.868,37		10.235.183,06
Loc.Montebello (PG)	Centro Servizi Campus Universitario (Villa Donini)	3.523.718,03		2.543.903,89
Messina Via del Fante 90	Centro Formativo Universitario	1.113.198,35		665.500,00
Padova Via Nazareth, 3	Centro Formativo Universitario Femminile	2.637.103,88		1.680.757,48
Padova Via Bergamo 21	Centro Formativo Universitario Maschile	1.981.037,70		1.282.746,51
Padova Via Bergamo 21	Terreni pertinenziali al Centro Formativo Maschile Padova	182.825,74		182.825,74
Pavia Via Amati 12	Centro Formativo Universitario	1.522.143,33		957.575,84
Loc.Montebello (PG)	Campus Universitario (appartamenti)	2.609.830,80		1.705.094,04
Loc.Montebello (PG)	Parco Storico Villa Donini	590.599,45		590.599,45
Nevegal (BL) Via Ponte delle Alpi	Centro Vacanze	908.849,33		576.997,33
Misano A. (RN) Loc. Porto Verde Via Passeggiata dei fiori 10	Centro Vacanze	863.545,37		534.264,58
Prè S. Didier (AO) Av du Mont Blanc	Centro Vacanze	1.360.473,97		883.957,11
Loc.S. Andrea d. Fratte (PG)	Magazzino Generale	703.970,88		500.836,60
Bologna Via Irma Bandiera 1	Centro Formativo Universitario	22.324.524,94		15.800.000,00
Via R.d'Andreotto (PG)	Sede Legale/Uffici Amministrazione Centrale	6.424.415,23		4.350.000,00
Torino Via Basilica 4	Centro Formativo Universitario (sede centrale)	11.322.129,18		8.700.000,00
Torino Via Palazzo di Città 10	Centro Formativo Universitario (sede distaccata)	4.670.101,14		3.003.409,54
Loc.Montebello (PG)	Terreni agricoli in Montebello	463.345,33		463.345,33
	a) fabbricati e terreni strumentali al 31/12/18	93.863.005,23	89%	65.501.666,14
Via XX settembre 154, PG	Palazzine in locazione	676.928,56		433.368,76
Via XX settembre 154, PG	Terreni pertinenziali al civico 154	102.559,92		102.559,92
Via XX settembre 156, PG	Palazzine in locazione	978.332,17		627.852,91
Via XX settembre 156, PG	Terreni pertinenziali al civico 156	74.192,29		74.192,29
Via Eugubina PG	Appartamento in locazione	354.866,49		212.627,11
L.go Cacciatori delle Alpi PG	Appartamento in locazione	520.734,23		327.934,85
Loc.Montebello (PG)	Residenza Montebello in locazione	8.598.231,13		6.263.454,68
Comune di Soragna (PR)	Terreno agricolo	285.500,00		285.500,00
Torgiano e Bettona (PG)	Terreni agricoli in conduzione fino al 31/7/2012	-		-
	b) fabbricati e terreni NON strumentali al 31/12/18	11.591.344,79	11%	8.327.490,52
	TOTALE GENERALE FABBRICATI E TERRENI (a+b)	105.454.350,02	100%	73.829.156,66

Personale dell'Ente
DATI RELATIVI AL PERSONALE DIPENDENTE AL 31/12/2018

LIVELLO	Personale 31/12/2018	
	Totale	Di cui a Tempo determinato
Dirigenti	3	1
Quadri	9	
Dipendenti A1	20	
Dipendenti A2	8	
Dipendenti A3	12	
Dipendenti B1	28	
Dipendenti B2	3	
Dipendenti B3	9	
Dipendenti C1	56	
Dipendenti C2	1	
Dipendenti C3	8	
Dipendenti D1	4	
Dipendenti 1E1	8	
Dipendenti 1E2		
Dipendenti 1E3	1	
Dipendenti 2E1	15	
Dipendenti 2E2	2	
Dipendenti 2E3		
Dipendenti 2RA1	6	
Dipendenti 2RA2	3	
Dipendenti 2RA3	2	1
Dipendenti 2R1	3	
Dipendenti 2R2		
Dipendenti 2R3		
TOTALE DIPENDENTI	201	

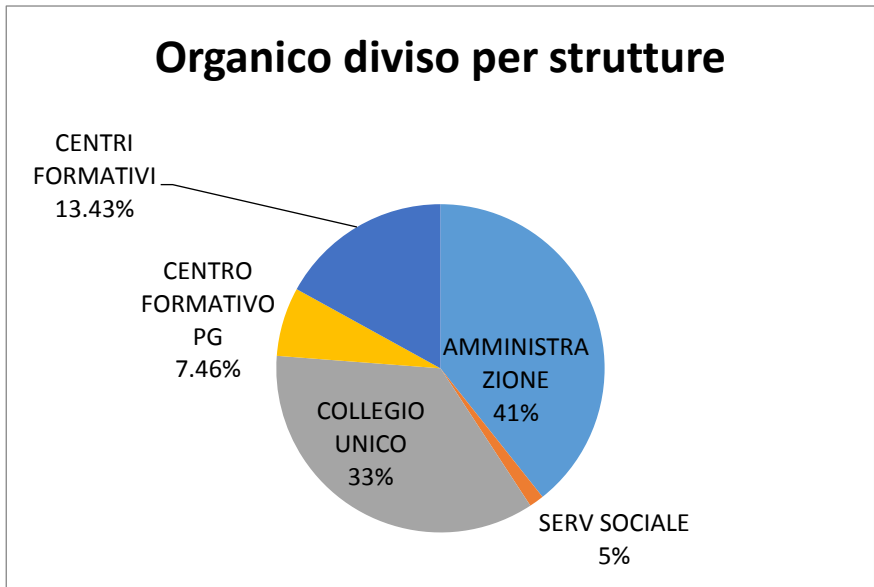
INQUADRAMENTO PERSONALE SECONDO IL CCNL ADEPP CENTRO DI COSTO AL 31/12/2018

LIVELLO						
	AMMINISTRAZIONE	SERV SOCIALE	COLLEGIO UNICO	CENTRO FORMATIVO PG	CENTRI FORMATIVI	TOTALI
Dirigenti	3					3
Quadri	8		1			9
Dipendenti A1	14				6	20
Dipendenti A2	7				1	8
Dipendenti A3	8		2		2	12
Dipendenti B1	22		4	1	1	28
Dipendenti B2	1				2	3
Dipendenti B3	7			1	1	9
Dipendenti C1	7		39	8	2	56
Dipendenti C2	1					1
Dipendenti C3					8	8
Dipendenti D1			3	1		4
Dipendenti 1E1	1		4	2	1	8
Dipendenti 1E2						
Dipendenti 1E3					1	1
Dipendenti 2E1			12	1	2	15
Dipendenti 2E2			1	1		2
Dipendenti 2E3						
Dipendenti 2RA1		6				6
Dipendenti 2RA2		3				3
Dipendenti 2RA3		2				2
Dipendenti 2R1	3					3
Dipendenti 2R2						
Dipendenti 2R3						
TOTALE DIPENDENTI	82	11	66	15	27	201

ORGANICO DIVISO PER STRUTTURE

AMMINISTRAZIONE	82
SERV SOCIALE	11
COLLEGIO UNICO	66
CENTRO FORMATIVO PG	15
CENTRI FORMATIVI	27

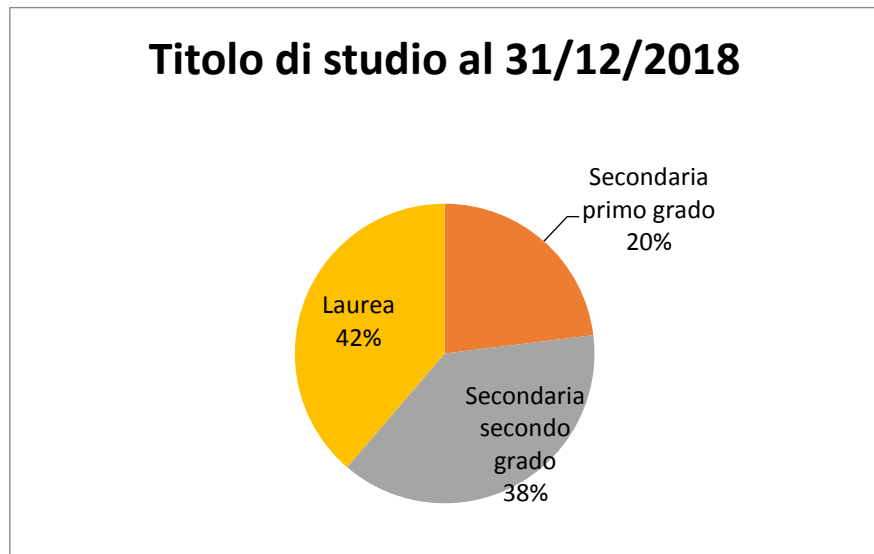
TOTALE 201



TITOLI DI STUDIO AL 31/12/2018

Primaria	
Secondaria primo grado	40
Secondaria secondo grado	77
Laurea	84

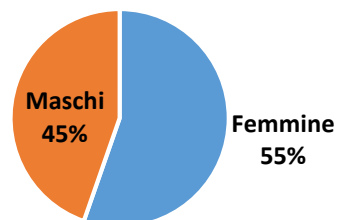
TOTALE 201



COMPOSIZIONE DELL'ORGANICO AL 31/12/2018

Femmine	110
Maschi	91
TOTALE	201

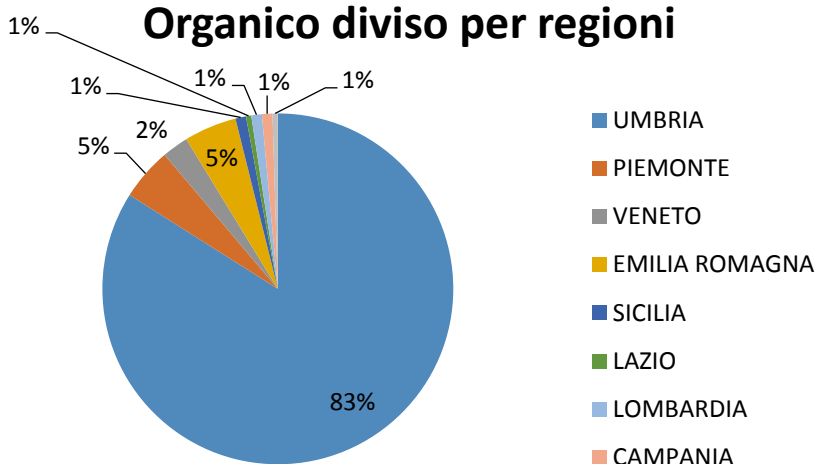
Composizione dell'organico al 31/12/2018



ORGANICO DIVISO PER REGIONI

UMBRIA	167
PIEMONTE	10
VENETO	5
EMILIA ROMAGNA	10
SICILIA	2
LAZIO	1
LOMBARDIA	3
CAMPANIA	2
PUGLIA	1
TOTALE	201

Organico diviso per regioni



UNITA' COMPLESSIVE DI PERSONALE

Consistenza al 31.12.2015	223
Consistenza al 31.12.2016	217
Consistenza al 31.12.2017	206
Consistenza al 31.12.2018	201
Numero medio 2015/2018	212

Movimentazione del Fondo TFR:

Saldo al 31.12.2017	483.070,46
Erogazioni 2018	- 99.243,59
Accantonamento per rivalutazione 2018 sul montante al 31/12/18	9.792,20
Imposta sostitutiva	-8.464,06
Saldo al 31.12.2018 del TFR rimasto in azienda	385.155,01

Oneri relativi agli Organi statutari dell'Ente

Gli oneri 2018 relativi agli Organi Amministrativi, pari complessivamente ad Euro **558.987,15** sono così composti:

- a) Compensi e gettoni **€ 396.469,27** di cui:
- **€ 245.269,27** riferiti a **compensi al Consiglio d'Amministrazione;**
 - **€ 72.600,00** riferiti a **gettoni di presenza corrisposti al Consiglio d'Amministrazione;**
 - **€ 78.600,00** riferiti a **gettoni di presenza corrisposti ai componenti del Comitato d'Indirizzo;**
- b) Oneri previdenziali: **€ 60.761,04** di cui:
- **€ 48.313,04** per oneri a carico dell'Ente per il Consiglio d'Amministrazione;
 - **€ 12.448** per il Comitato d'Indirizzo;
- c) Spese di trasferta (ospitalità, autonoleggio con autista e rimborsi chilometrici) **€ 101.756,84** di cui:
- **€ 62.188,66** riferibili al Consiglio d'Amministrazione;
 - **€ 39.568,18** riferibili al Comitato d'Indirizzo.

Gli oneri 2018 relativi ai Organi di Controllo, pari complessivamente ad **€ 154.838,57** sono così composti:

- a) Compensi: **€ 49.376,03**
- b) Oneri previdenziali: **€ 3.519,64**
- c) Gettoni di presenza: **€ 73.750,07**
- d) Spese per vitto, alloggio e trasporto: **€ 28.192,83**

Destinazione del risultato dell'esercizio

L'Utile d'esercizio, pari ad € 91.661, sarà interamente destinato ad incremento del Patrimonio Netto della Fondazione nella voce "Utili portati a nuovo".

Vi proponiamo, quindi, di approvare il Bilancio di esercizio al 31/12/2018 e di destinare il risultato d'esercizio, pari ad € 91.661, ad incremento del Patrimonio Netto della Fondazione nella voce "Utili portati a nuovo".

Il Presidente del Consiglio di Amministrazione

F.to Serafino Zucchelli

FONDAZIONE O.N.A.O.S.I.

OPERA NAZIONALE ASSISTENZA ORFANI SANITARI ITALIANI
FONDAZIONE DI DIRITTO PRIVATO (D. Lgs. 30/6/1994 n. 509)
STATUTO APPROVATO CON DECRETO INTERMINISTERIALE 16/11/2017
(G.U. n. 290 DEL 13/12/2017)
REGISTRO PERSONE GIURIDICHE PREFETTURA DI PERUGIA n. 1068

Sede in PERUGIA

VIA RUGGERO D'ANDREOTTO, 18

Codice Fiscale e Partita IVA: 00317040541

Bilancio al 31/12/2018

STATO PATRIMONIALE

ATTIVO	31/12/2018	31/12/2017
A) CREDITI VERSO SOCI PER VERSAMENTI ANCORA DOVUTI		
Totale crediti verso soci per versamenti ancora dovuti (A)	0	0
B) IMMOBILIZZAZIONI		
<i>I - Immobilizzazioni immateriali</i>		
3) Diritti di brevetto industriale e diritti di utilizzazione delle opere dell'ingegno	84.359	59.342
4) Concessioni, licenze, marchi e diritti simili	114.973	109.412
Totale immobilizzazioni immateriali	199.332	168.754
<i>II - Immobilizzazioni materiali</i>		
1) Terreni e fabbricati	73.829.157	73.635.100
2) Impianti e macchinario	226.842	234.923
3) Attrezzature industriali e commerciali	231.784	121.868
4) Altri beni	639.837	650.910
5) Immobilizzazioni in corso e acconti	122.484	72.367
Totale immobilizzazioni materiali	75.050.104	74.715.168
<i>III - Immobilizzazioni finanziarie</i>		
3) Altri titoli	281.140.115	284.064.151

Totale immobilizzazioni finanziarie (III)	281.140.115	284.064.151
Totale immobilizzazioni (B)	356.389.551	358.948.073
C) ATTIVO CIRCOLANTE		
<i>I) Rimanenze</i>		
4) Prodotti finiti e merci	38.389	45.718
Totale rimanenze	38.389	45.718
<i>II) Crediti</i>		
1) Verso contribuenti		
Esigibili entro l'esercizio successivo	9.862.084	10.855.667
Totale crediti verso contribuenti	9.862.084	10.855.667
5-bis) Crediti tributari		
Esigibili entro l'esercizio successivo	46.528	20.267
Totale crediti tributari	46.528	20.267
5-quater) Verso altri		
Esigibili entro l'esercizio successivo	569.404	489.637
Esigibili oltre l'esercizio successivo	117.926	118.061
Totale crediti verso altri	687.330	607.698
Totale crediti	10.595.942	11.483.632
<i>III - Attività finanziarie che non costituiscono immobilizzazioni</i>		
Totale attività finanziarie che non costituiscono immobilizzazioni	0	0
<i>IV - Disponibilità liquide</i>		
1) Depositi bancari e postali	6.007.681	2.600.450
3) Danaro e valori in cassa	15.980	26.753
Totale disponibilità liquide	6.023.661	2.627.203
Totale attivo circolante (C)	16.657.992	14.156.553
D) RATEI E RISCONTI	3.507.219	4.376.424
TOTALE ATTIVO	376.554.762	377.481.050

STATO PATRIMONIALE

PASSIVO	31/12/2018	31/12/2017
A) PATRIMONIO NETTO		
I - Capitale	0	0
II - Riserva da soprapprezzo delle azioni	0	0
III - Riserve di rivalutazione	0	0
IV - Riserva legale	105.098.979	105.098.979
V - Riserve statutarie	0	0
<i>VI - Altre riserve, distintamente indicate</i>		
Varie altre riserve	-1	1
Totale altre riserve	-1	1
VII - Riserva per operazioni di copertura dei flussi finanziari attesi	0	0
VIII - Utili (perdite) portati a nuovo	252.486.576	252.391.696
IX - Utile (perdita) dell'esercizio	91.661	94.880
Perdita ripianata nell'esercizio	0	0
X - Riserva negativa per azioni proprie in portafoglio	0	0
Totale patrimonio netto	357.677.215	357.585.556
B) FONDI PER RISCHI E ONERI		
4) Altri	12.350.263	12.588.773
Totale fondi per rischi e oneri (B)	12.350.263	12.588.773
C) TRATTAMENTO DI FINE RAPPORTO DI LAVORO SUBORDINATO		
	385.155	483.070
D) DEBITI		
7) Debiti verso fornitori		
Esigibili entro l'esercizio successivo	1.000.934	1.487.315
Totale debiti verso fornitori (7)	1.000.934	1.487.315
12) Debiti tributari		
Esigibili entro l'esercizio successivo	506.042	526.653
Totale debiti tributari (12)	506.042	526.653
13) Debiti verso istituti di previdenza e di sicurezza sociale		
Esigibili entro l'esercizio successivo	541.592	606.143

Totale debiti verso istituti di previdenza e di sicurezza sociale (13)	541.592	606.143
14) Altri debiti		
Esigibili entro l'esercizio successivo	1.422.709	1.369.151
Totale altri debiti (14)	1.422.709	1.369.151
Totale debiti (D)	3.471.277	3.989.262
E) RATEI E RISCONTI	2.670.852	2.834.389
TOTALE PASSIVO	376.554.762	377.481.050

CONTO ECONOMICO

	31/12/2018	31/12/2017
A) VALORE DELLA PRODUZIONE:		
1) Ricavi delle vendite e delle prestazioni	22.364.665	22.673.237
2) Variazione delle rimanenze di prodotti in corso di lavorazione, semilavorati e finiti	-9.438	7.041
5) Altri ricavi e proventi		
Altri	3.399.307	3.897.925
Totale altri ricavi e proventi	3.399.307	3.897.925
Totale valore della produzione	25.754.534	26.578.203
B) COSTI DELLA PRODUZIONE:		
6) Per materie prime, sussidiarie, di consumo e merci	386.288	413.660
7) Per servizi	20.533.059	21.287.941
8) Per godimento di beni di terzi	86.164	89.580
9) Per il personale:		
a) Salari e stipendi	8.177.648	8.180.035
b) Oneri sociali	2.403.728	2.390.606
c) Trattamento di fine rapporto	555.455	571.828
e) Altri costi	52.777	39.651
Totale costi per il personale	11.189.608	11.182.120
10) Ammortamenti e svalutazioni:		
a) Ammortamento delle immobilizzazioni immateriali	55.058	103.003
b) Ammortamento delle immobilizzazioni materiali	183.730	270.829

Totale ammortamenti e svalutazioni	238.788	373.832
12) Accantonamenti per rischi	317.439	172.469
13) Altri accantonamenti	1.849.388	2.910.205
14) Oneri diversi di gestione	1.163.518	1.110.990
Totale costi della produzione	35.764.252	37.540.797
Differenza tra valore e costi della produzione (A-B)	-10.009.718	-10.962.594
C) PROVENTI E ONERI FINANZIARI:		
16) Altri proventi finanziari:		
a) Da crediti iscritti nelle immobilizzazioni		
b) Da titoli iscritti nelle immobilizzazioni che non costituiscono partecipazioni	4.181.029	8.154.240
d) Proventi diversi dai precedenti		
Altri	7.841.465	8.797.307
Totale proventi diversi dai precedenti	7.841.465	8.797.307
Totale altri proventi finanziari	12.022.494	16.951.547
17) Interessi e altri oneri finanziari		
Altri	2.028.541	2.836.342
Totale interessi e altri oneri finanziari	2.028.541	2.836.342
17-bis) Utili e perdite su cambi	1.099.865	-1.992.317
Totale proventi e oneri finanziari (C) (15+16-17+-17-bis)	11.093.818	12.122.888
D) RETTIFICHE DI VALORE DI ATTIVITA' E PASSIVITA' FINANZIARIE:		
Totale rettifiche di valore di attività e passività finanziarie (18-19)	0	0
RISULTATO PRIMA DELLE IMPOSTE (A-B+-C+-D)	1.084.100	1.160.294
20) Imposte sul reddito dell'esercizio, correnti, differite e anticipate		
Imposte correnti	992.439	1.065.414
Totale delle imposte sul reddito dell'esercizio, correnti, differite e anticipate	992.439	1.065.414
21) UTILE (PERDITA) D'ESERCIZIO	91.661	94.880

Il Presidente del Consiglio di Amministrazione
f.to Zucchelli Serafino

FONDAZIONE O.N.A.O.S.I.**Bilancio di esercizio al 31/12/2018**

Dati Anagrafici	
Sede in	PERUGIA
Codice Fiscale	00317040541
Numero Rea	PERUGIA
P.I.	00317040541
Capitale Sociale Euro	0 i.v.
Forma Giuridica	
Settore di attività prevalente (ATECO)	
Società in liquidazione	no
Società con Socio Unico	no
Società sottoposta ad altrui attività di direzione e coordinamento	no
Appartenenza a un gruppo	no

Gli importi presenti sono espressi in Euro

Bilancio al 31/12/2018

STATO PATRIMONIALE

ATTIVO	31/12/2018	31/12/2017
A) CREDITI VERSO SOCI PER VERSAMENTI ANCORA DOVUTI		
Totale crediti verso soci per versamenti ancora dovuti (A)	0	0
B) IMMOBILIZZAZIONI		
I - Immobilizzazioni immateriali		
3) Diritti di brevetto industriale e diritti di utilizzazione delle opere dell'ingegno	84.359	59.342
4) Concessioni, licenze, marchi e diritti simili	114.973	109.412
Totale immobilizzazioni immateriali	199.332	168.754
II - Immobilizzazioni materiali		
1) Terreni e fabbricati	73.829.157	73.635.100
2) Impianti e macchinario	226.842	234.923
3) Attrezzature industriali e commerciali	231.784	121.868
4) Altri beni	639.837	650.910
5) Immobilizzazioni in corso e acconti	122.484	72.367
Totale immobilizzazioni materiali	75.050.104	74.715.168
III - Immobilizzazioni finanziarie		
3) Altri titoli	281.140.115	284.064.151
Totale immobilizzazioni finanziarie (III)	281.140.115	284.064.151
Totale immobilizzazioni (B)	356.389.551	358.948.073
C) ATTIVO CIRCOLANTE		
I) Rimanenze		
4) Prodotti finiti e merci	38.389	45.718
Totale rimanenze	38.389	45.718
II) Crediti		
1) Verso contribuenti		
Esigibili entro l'esercizio successivo	9.862.084	10.855.667
Totale crediti verso contribuenti	9.862.084	10.855.667
5-bis) Crediti tributari		
Esigibili entro l'esercizio successivo	46.528	20.267
Totale crediti tributari	46.528	20.267
5-quater) Verso altri		
Esigibili entro l'esercizio successivo	569.404	489.637
Esigibili oltre l'esercizio successivo	117.926	118.061
Totale crediti verso altri	687.330	607.698
Totale crediti	10.595.942	11.483.632
III - Attività finanziarie che non costituiscono immobilizzazioni		
Totale attività finanziarie che non costituiscono immobilizzazioni	0	0
IV - Disponibilità liquide		
1) Depositi bancari e postali	6.007.681	2.600.450
3) Danaro e valori in cassa	15.980	26.753
Totale disponibilità liquide	6.023.661	2.627.203
Totale attivo circolante (C)	16.657.992	14.156.553
D) RATEI E RISCONTI	3.507.219	4.376.424

TOTALE ATTIVO	376.554.762	377.481.050
----------------------	--------------------	--------------------

STATO PATRIMONIALE

PASSIVO	31/12/2018	31/12/2017
A) PATRIMONIO NETTO		
I - Capitale	0	0
II - Riserva da sovrapprezzo delle azioni	0	0
III - Riserve di rivalutazione	0	0
IV - Riserva legale	105.098.979	105.098.979
V - Riserve statutarie	0	0
VI - Altre riserve, distintamente indicate		
Varie altre riserve	-1	1
Totale altre riserve	-1	1
VII - Riserva per operazioni di copertura dei flussi finanziari attesi	0	0
VIII - Utili (perdite) portati a nuovo	252.486.576	252.391.696
IX - Utile (perdita) dell'esercizio	91.661	94.880
Perdita ripianata nell'esercizio	0	0
X - Riserva negativa per azioni proprie in portafoglio	0	0
Totale patrimonio netto	357.677.215	357.585.556
B) FONDI PER RISCHI E ONERI		
4) Altri	12.350.263	12.588.773
Totale fondi per rischi e oneri (B)	12.350.263	12.588.773
C) TRATTAMENTO DI FINE RAPPORTO DI LAVORO SUBORDINATO	385.155	483.070
D) DEBITI		
7) Debiti verso fornitori		
Esigibili entro l'esercizio successivo	1.000.934	1.487.315
Totale debiti verso fornitori (7)	1.000.934	1.487.315
12) Debiti tributari		
Esigibili entro l'esercizio successivo	506.042	526.653
Totale debiti tributari (12)	506.042	526.653
13) Debiti verso istituti di previdenza e di sicurezza sociale		
Esigibili entro l'esercizio successivo	541.592	606.143
Totale debiti verso istituti di previdenza e di sicurezza sociale (13)	541.592	606.143
14) Altri debiti		
Esigibili entro l'esercizio successivo	1.422.709	1.369.151
Totale altri debiti (14)	1.422.709	1.369.151
Totale debiti (D)	3.471.277	3.989.262
E) RATEI E RISCONTI	2.670.852	2.834.389
TOTALE PASSIVO	376.554.762	377.481.050

CONTO ECONOMICO

	31/12/2018	31/12/2017
A) VALORE DELLA PRODUZIONE:		
1) Ricavi delle vendite e delle prestazioni	22.364.665	22.673.237

2) Variazione delle rimanenze di prodotti in corso di lavorazione, semilavorati e finiti	-9.438	7.041
5) Altri ricavi e proventi		
Altri	3.399.307	3.897.925
Totale altri ricavi e proventi	3.399.307	3.897.925
Totale valore della produzione	25.754.534	26.578.203
B) COSTI DELLA PRODUZIONE:		
6) Per materie prime, sussidiarie, di consumo e merci	386.288	413.660
7) Per servizi	20.533.059	21.287.941
8) Per godimento di beni di terzi	86.164	89.580
9) Per il personale:		
a) Salari e stipendi	8.177.648	8.180.035
b) Oneri sociali	2.403.728	2.390.606
c) Trattamento di fine rapporto	555.455	571.828
e) Altri costi	52.777	39.651
Totale costi per il personale	11.189.608	11.182.120
10) Ammortamenti e svalutazioni:		
a) Ammortamento delle immobilizzazioni immateriali	55.058	103.003
b) Ammortamento delle immobilizzazioni materiali	183.730	270.829
Totale ammortamenti e svalutazioni	238.788	373.832
12) Accantonamenti per rischi	317.439	172.469
13) Altri accantonamenti	1.849.388	2.910.205
14) Oneri diversi di gestione	1.163.518	1.110.990
Totale costi della produzione	35.764.252	37.540.797
Differenza tra valore e costi della produzione (A-B)	-10.009.718	-10.962.594
C) PROVENTI E ONERI FINANZIARI:		
16) Altri proventi finanziari:		
a) Da crediti iscritti nelle immobilizzazioni		
b) Da titoli iscritti nelle immobilizzazioni che non costituiscono partecipazioni	4.181.029	8.154.240
d) Proventi diversi dai precedenti		
Altri	7.841.465	8.797.307
Totale proventi diversi dai precedenti	7.841.465	8.797.307
Totale altri proventi finanziari	12.022.494	16.951.547
17) Interessi e altri oneri finanziari		
Altri	2.028.541	2.836.342
Totale interessi e altri oneri finanziari	2.028.541	2.836.342
17-bis) Utili e perdite su cambi	1.099.865	-1.992.317
Totale proventi e oneri finanziari (C) (15+16-17+-17-bis)	11.093.818	12.122.888
D) RETTIFICHE DI VALORE DI ATTIVITA' E PASSIVITA' FINANZIARIE:		
Totale rettifiche di valore di attività e passività finanziarie (18-19)	0	0
RISULTATO PRIMA DELLE IMPOSTE (A-B+-C+-D)	1.084.100	1.160.294
20) Imposte sul reddito dell'esercizio, correnti, differite e anticipate		
Imposte correnti	992.439	1.065.414
Totale delle imposte sul reddito dell'esercizio, correnti, differite e anticipate	992.439	1.065.414
21) UTILE (PERDITA) D'ESERCIZIO	91.661	94.880

RENDICONTO FINANZIARIO (FLUSSO REDDITUALE CON METODO INDIRETTO)		
	Esercizio Corrente	Esercizio Precedente
A. Flussi finanziari derivanti dall'attività operativa (metodo indiretto)		
Utile (perdita) dell'esercizio	91.661	94.880
Imposte sul reddito	992.439	1.065.414
Interessi passivi/(attivi)	(9.993.953)	(14.115.205)
(Dividendi)	0	0
(Plusvalenze)/Minusvalenze derivanti dalla cessione di attività	0	0
1. Utile / (perdita) dell'esercizio prima d'imposte sul reddito, interessi, dividendi e plus/minusvalenze da cessione	(8.909.853)	(12.954.911)
<i>Rettifiche per elementi non monetari che non hanno avuto contropartita nel capitale circolante netto</i>		
Accantonamenti ai fondi	2.166.827	3.082.674
Ammortamenti delle immobilizzazioni	238.788	373.832
Svalutazioni per perdite durevoli di valore	0	0
Rettifiche di valore di attività e passività finanziarie di strumenti finanziari derivati che non comportano movimentazioni monetarie	0	0
Altre rettifiche in aumento / (in diminuzione) per elementi non monetari	0	0
<i>Totale rettifiche per elementi non monetari che non hanno avuto contropartita nel capitale circolante netto</i>	2.405.615	3.456.506
2. Flusso finanziario prima delle variazioni del capitale circolante netto	(6.504.238)	(9.498.405)
<i>Variazioni del capitale circolante netto</i>		
Decremento/(Incremento) delle rimanenze	7.329	(7.041)
Decremento/(Incremento) dei crediti verso clienti	993.583	(1.469.771)
Incremento/(Decremento) dei debiti verso fornitori	(486.381)	(112.893)
Decremento/(Incremento) ratei e risconti attivi	869.205	869.738
Incremento/(Decremento) ratei e risconti passivi	(163.537)	(281.173)
Altri decrementi / (Altri incrementi) del capitale circolante netto	(1.129.936)	(568.259)
<i>Totale variazioni del capitale circolante netto</i>	90.263	(1.569.399)
3. Flusso finanziario dopo le variazioni del capitale circolante netto	(6.413.975)	(11.067.804)
<i>Altre rettifiche</i>		
Interessi incassati/(pagati)	9.993.953	14.115.205
(Imposte sul reddito pagate)	0	0
Dividendi incassati	0	0
(Utilizzo dei fondi)	(2.503.252)	(2.295.716)
Altri incassi/(pagamenti)	0	0
<i>Totale altre rettifiche</i>	7.490.701	11.819.489
Flusso finanziario dell'attività operativa (A)	1.076.726	751.685

B. Flussi finanziari derivanti dall'attività d'investimento		
<i>Immobilizzazioni materiali</i>		
(Investimenti)	(518.666)	(509.630)
Disinvestimenti	0	0
<i>Immobilizzazioni immateriali</i>		
(Investimenti)	(85.636)	(34.261)
Disinvestimenti	0	0
<i>Immobilizzazioni finanziarie</i>		
(Investimenti)	0	(1.874.266)
Disinvestimenti	2.924.036	0
<i>Attività finanziarie non immobilizzate</i>		
(Investimenti)	0	0
Disinvestimenti	0	0
(Acquisizione di rami d'azienda al netto delle disponibilità liquide)	0	0
Cessione di rami d'azienda al netto delle disponibilità liquide	0	0
Flusso finanziario dell'attività d'investimento (B)	2.319.734	(2.418.157)
C. Flussi finanziari derivanti dall'attività di finanziamento		
<i>Mezzi di terzi</i>		
Incremento/(Decremento) debiti a breve verso banche	0	0
Accensione finanziamenti	0	0
(Rimborso finanziamenti)	0	0
<i>Mezzi propri</i>		
Aumento di capitale a pagamento	0	0
(Rimborso di capitale)	(2)	(1)
Cessione (Acquisto) di azioni proprie	0	0
(Dividendi e acconti su dividendi pagati)	0	0
Flusso finanziario dell'attività di finanziamento (C)	(2)	(1)
Incremento (decremento) delle disponibilità liquide (A ± B ± C)	3.396.458	(1.666.473)
Effetto cambi sulle disponibilità liquide	0	0
Disponibilità liquide all'inizio dell'esercizio		
Depositi bancari e postali	2.600.450	4.266.825
Assegni	0	0
Denaro e valori in cassa	26.753	26.851
Totale disponibilità liquide a inizio esercizio	2.627.203	4.293.676
Di cui non liberamente utilizzabili	0	0
Disponibilità liquide a fine esercizio		
Depositi bancari e postali	6.007.681	2.600.450
Assegni	0	0
Denaro e valori in cassa	15.980	26.753
Totale disponibilità liquide a fine esercizio	6.023.661	2.627.203
Di cui non liberamente utilizzabili	0	0

Nota Integrativa al bilancio di esercizio al 31/12/2018

PREMESSA

Il bilancio chiuso al 31/12/2018 di cui la presente nota integrativa costituisce parte integrante ai sensi dell'art. 2423, primo comma del Codice Civile, corrisponde alle risultanze delle scritture contabili regolarmente tenute ed è redatto conformemente agli articoli 2423, 2423 ter, 2424, 2424 bis, 2425, 2425 bis, 2425 ter del Codice Civile, secondo principi di redazione conformi a quanto stabilito dall'art. 2423 bis e criteri di valutazione di cui all'art. 2426 c.c..

I criteri di valutazione di cui all'art. 2426 del Codice Civile sono conformi a quelli utilizzati nella redazione del bilancio del precedente esercizio e non si sono verificati eventi eccezionali che abbiano reso necessario il ricorso a deroghe di cui agli artt. 2423 bis, secondo comma e 2423, quinto comma del Codice Civile.

Sono stati osservati i principi e le raccomandazioni pubblicati dall'Organismo Italiano di Contabilità (OIC) integrati, ove mancanti, da principi internazionali di generale accettazione (IAS/IFRS e USGAAP) al fine di dare una rappresentazione veritiera e corretta della situazione patrimoniale e finanziaria e del risultato economico dell'esercizio.

Non ci sono elementi dell'attivo e del passivo che ricadano sotto più voci dello schema di bilancio.

Ai fini della comparabilità dei saldi di bilancio, ai sensi dell'art. 2423 ter, quinto comma del Codice Civile, si è provveduto a riclassificare i saldi dell'esercizio precedente.

In rispetto a quanto disposto dal D. Lgs 31 maggio 2011 n. 91, in tema di adeguamento ed armonizzazione dei sistemi contabili delle Pubbliche Amministrazioni, la Fondazione provvede, altresì, a riclassificare il Conto Economico secondo quanto stabilito dal D.M. 27 marzo 2013, emanato nell'ambito dei provvedimenti attuativi del suddetto Decreto Legislativo.

CRITERI DI REDAZIONE

Al fine di redigere il bilancio con chiarezza e fornire una rappresentazione veritiera e corretta della situazione patrimoniale e finanziaria e del risultato economico, conformemente al disposto dell'articolo 2423 bis del Codice Civile, si è provveduto a:

- valutare le singole voci secondo prudenza ed in previsione di una normale continuità aziendale;
- includere i soli utili effettivamente realizzati nel corso dell'esercizio;
- determinare i proventi ed i costi nel rispetto della competenza temporale, ed indipendentemente dalla loro manifestazione finanziaria;
- comprendere tutti i rischi e le perdite di competenza, anche se divenuti noti dopo la conclusione dell'esercizio;
- considerare distintamente, ai fini della relativa valutazione, gli elementi eterogenei inclusi nelle varie voci del bilancio;
- mantenere immutati i criteri di valutazione adottati rispetto al precedente esercizio.

CRITERI DI VALUTAZIONE

I criteri applicati nella valutazione delle voci di bilancio, esposti di seguito, sono conformi a quanto disposto dall'art. 2426 del Codice Civile.

Immobilizzazioni immateriali

Le immobilizzazioni immateriali sono iscritte, nel limite del valore recuperabile, al costo di acquisto o di produzione interna, inclusi tutti gli oneri accessori di diretta imputazione e sono sistematicamente ammortizzate in quote costanti in relazione alla residua possibilità di utilizzazione del bene.

I diritti di brevetto industriale ed i diritti di utilizzazione delle opere d'ingegno sono ammortizzati in base alla loro presunta durata di utilizzazione, comunque non superiore a quella fissata dai contratti di licenza.

Le immobilizzazioni in corso non sono oggetto di ammortamento.

Le immobilizzazioni il cui valore alla data di chiusura dell'esercizio risulti durevolmente inferiore al residuo costo da ammortizzare sono iscritte a tale minor valore; questo non è mantenuto se nei successivi esercizi vengono meno le ragioni della rettifica effettuata.

L'iscrizione e la valorizzazione delle poste inserite nella categoria delle immobilizzazioni immateriali è stata operata con il consenso del Collegio Sindacale, ove ciò sia previsto dal Codice Civile.

Immobilizzazioni materiali

Le immobilizzazioni materiali sono rilevate alla data in cui avviene il trasferimento dei rischi e dei benefici connessi ai beni acquisiti e sono iscritte, nel limite del valore recuperabile, al costo di acquisto o di produzione al netto dei relativi fondi di ammortamento, inclusi tutti i costi e gli oneri accessori di diretta imputazione, dei costi indiretti inerenti la produzione interna, nonché degli oneri relativi al finanziamento della fabbricazione interna sostenuti nel periodo di fabbricazione e fino al momento nel quale il bene può essere utilizzato.

I costi sostenuti sui beni esistenti a fini di ampliamento, ammodernamento e miglioramento degli elementi strutturali, nonché quelli sostenuti per aumentarne la rispondenza agli scopi per cui erano stati acquisiti, e le manutenzioni straordinarie in conformità con quanto disposto dall'OIC 16 ai par. da 49 a 53, sono stati capitalizzati solo in presenza di un aumento significativo e misurabile della capacità produttiva o della vita utile.

Per tali beni l'ammortamento è stato applicato in modo unitario sul nuovo valore contabile tenuto conto della residua vita utile.

Per le immobilizzazioni materiali costituite da un assieme di beni tra loro coordinati, in conformità con quanto disposto dall'OIC 16 ai par.45 e 46, si è proceduto alla determinazione dei valori dei singoli cespiti ai fini di individuare la diversa durata della loro vita utile.

Le immobilizzazioni materiali acquisite a titolo gratuito, in conformità con quanto disposto dall'OIC 16 ai par. 47 e 48, sono state iscritte in base al valore di mercato con contropartita la voce 'A.5 Altri ricavi e proventi' del conto economico.

Con riferimento alla capitalizzazione degli oneri finanziari si precisa che è stata effettuata in conformità con quanto disposto dall'OIC 16 ai par. da 41 a 44, considerato che:

- si tratta di oneri effettivamente sostenuti e oggettivamente determinabili ed entro il limite del valore recuperabile dei beni di riferimento;
- gli oneri capitalizzati non eccedono gli oneri finanziari, al netto dell'investimento temporaneo dei fondi presi a prestito, riferibili alla realizzazione del bene e sostenuti nell'esercizio;

Il costo delle immobilizzazioni la cui utilizzazione è limitata nel tempo è sistematicamente ammortizzato in

ogni esercizio sulla base di aliquote economico-tecniche determinate in relazione alla residua possibilità di utilizzazione.

Tutti i cespiti, compresi quelli temporaneamente non utilizzati, sono stati ammortizzati, ad eccezione di quelli la cui utilità non si esaurisce e che sono costituiti da terreni e opere d'arte.

Nell'esercizio in esame si è deciso di adottare, come nell'esercizio precedente, la sospensione della procedura d'ammortamento per i fabbricati il cui presumibile valore residuo risulti pari o superiore al valore netto contabile, secondo quanto disposto dall'OIC 16 del dicembre 2016.

Tale sospensione è stata adottata dopo aver eseguito approfondite perizie di stima per accertare la realizzazione delle suddette condizioni.

Si è provveduto quindi ad ammortizzare, per la parte residua, solo i fabbricati aventi valore netto contabile superiore alla suddetta perizia.

Sulla base di quanto disposto dall'OIC 16 par.60, nel caso in cui il valore dei fabbricati incorpori anche il valore dei terreni sui quali essi insistono si è proceduto allo scorporo del valore del fabbricato.

L'ammortamento decorre dal momento in cui i beni sono disponibili e pronti per l'uso.

Sono state applicate le aliquote che rispecchiano il risultato dei piani di ammortamento tecnici, confermate dalle realtà aziendali e ridotte del 50% per le acquisizioni nell'esercizio, in quanto esistono per queste ultime le condizioni previste dall'OIC 16 par.61.

I piani di ammortamento, in conformità dell'OIC 16 par. 70 sono rivisti in caso di modifica della residua possibilità di utilizzazione.

I cespiti obsoleti e quelli che non saranno più utilizzati o utilizzabili nel ciclo produttivo, sulla base dell'OIC 16 par. 80 non sono stati ammortizzati e sono stati valutati al minor valore tra il valore netto contabile e il valore recuperabile.

Qui di seguito sono specificate le aliquote applicate:

Fabbricati: 3%

Impianti e macchinari: 8%

Attrezzature industriali e commerciali: 25%

Attrezzature ed apparecchiature hardware di valore < € 516,46: 100%

Attrezzature da giardinaggio: 20%

Altri beni:

- mobili per ufficio: 20%
- mobili per l'ospitalità: 10%
- altri arredi: 10%
- macchine ufficio elettroniche: 20%
- autoveicoli: 25%

Fra le immobilizzazioni materiali vengono classificati:

- i fabbricati: il saldo indica il valore di acquisto incrementato delle manutenzioni straordinarie e ristrutturazioni effettuate (per gli immobili di proprietà al 31/12/2001, il valore è quello di perizia);
- i terreni di sedime e i terreni agricoli;
- i macchinari e le attrezzature tecniche per il funzionamento delle strutture ricettive e delle sedi amministrative;

- i mobili e gli arredi delle strutture ricettive e delle sedi amministrative;
- gli impianti tecnologici per Istituti e Centri Formativi, Case Vacanza, Residenza Montebello, nonché per le sedi amministrative;
- gli autoveicoli per il trasporto di persone e cose;
- i beni non sottoposti ad ammortamento (quadri d'autore, libri d'arte, beni vari di pregio).

Dal valore netto contabile dei fabbricati al 1/1/2010 è stata estrapolata la parte riferibile al suolo di sedime applicando la percentuale di scorporo individuata sulla base di un estimo compiuto dall'Area Tecnica della Fondazione.

Con riferimento alla parte identificata quale suolo di sedime, con il consenso del Collegio Sindacale, si è deciso a suo tempo di lasciare invariato il relativo fondo ammortamento accumulato a tutto il 31/12/2009 e, a partire dall'esercizio 2010, di non effettuare l'ammortamento dei terreni, così come previsto dai principi contabili nazionali di riferimento (OIC n.16).

L'OIC 16 del dicembre 2016 prevede la sospensione della procedura di ammortamento per i fabbricati il cui presumibile valore residuo risulti pari o superiore al valore netto contabile.

Titoli di debito

I titoli di debito sono rilevati al momento della consegna del titolo e sono classificati nell'attivo immobilizzato ovvero nell'attivo circolante sulla base della loro destinazione.

Titoli immobilizzati

I titoli di debito immobilizzati, quotati e non quotati, sono stati valutati titolo per titolo, attribuendo a ciascun titolo il costo specificamente sostenuto.

Ai sensi dell'art. 2426, comma 1 numero 1 del codice civile sono rilevati con il criterio del costo ammortizzato, ove applicabile, ad eccezione, ai sensi dell'art. 2423 comma 4 del codice civile, dei titoli con costi di transazione e altre differenze tra valore iniziale e valore a scadenza di scarso rilievo, nonché i titoli in valute diverse dall'euro.

Nel caso di cessioni di titoli omogenei acquistati in date diverse a prezzi diversi, il riferimento per la definizione dei titoli ceduti è il metodo della media ponderata.

La Fondazione si è avvalsa della facoltà (OIC 20 par. 99) di non applicare il criterio del costo ammortizzato per i titoli di debito iscritti in bilancio al 31 dicembre 2015 e pertanto il costo ammortizzato è stato applicato esclusivamente ai titoli di debito rilevati a partire dal 1° gennaio 2016 (esclusi i titoli in valuta estera). I titoli di debito iscritti in bilancio al 31 dicembre 2015 sono valutati al costo di acquisto.

Le poste monetarie in valuta sono state convertite in bilancio al tasso di cambio a pronti alla data di chiusura dell'esercizio. I relativi utili e perdite su cambi sono imputati al Conto Economico dell'esercizio.

Rimanenze

Le rimanenze sono rilevate alla data in cui avviene il trasferimento dei rischi e dei benefici connessi ai beni acquisiti e sono iscritte al minor valore tra il costo di acquisto, comprensivo di tutti i costi e oneri accessori di diretta imputazione e dei costi indiretti inerenti alla produzione interna, ed il presumibile valore di realizzo desumibile dall'andamento del mercato.

I lavori in corso su ordinazione sono stati valutati sulla base del criterio della commessa completata, e

pertanto sono stati iscritti al costo.

Crediti

I crediti sono classificati nell'attivo immobilizzato ovvero nell'attivo circolante sulla base della destinazione / origine degli stessi rispetto all'attività ordinaria e sono iscritti al valore di presunto realizzo.

La suddivisione degli importi esigibili entro e oltre l'esercizio è effettuata con riferimento alla scadenza contrattuale o legale, tenendo anche conto di fatti ed eventi che possono determinare una modifica della scadenza originaria, della realistica capacità del debitore di adempiere all'obbligazione nei termini contrattuali e dell'orizzonte temporale in cui, ragionevolmente, si ritiene di poter esigere il credito.

I crediti, indipendentemente dall'applicazione o meno del costo ammortizzato, sono rappresentati in bilancio al netto dell'iscrizione di un fondo svalutazione a copertura dei crediti ritenuti inesigibili, nonché del generico rischio relativo ai rimanenti crediti, basato su stime effettuate sulla base dell'esperienza passata, dell'andamento degli indici di anzianità dei crediti scaduti, della situazione economica generale, di settore e di rischio paese, nonché sui fatti intervenuti dopo la chiusura dell'esercizio che hanno riflessi sui valori alla data del bilancio.

Crediti tributari

La voce 'Crediti tributari' accoglie gli importi certi e determinati derivanti da crediti per i quali sia sorto un diritto di realizzo tramite rimborso o in compensazione.

Disponibilità liquide

Le disponibilità liquide sono esposte al loro valore nominale e rappresentano il saldo del conto di cassa e dei conti correnti bancari e postali, comprensivo delle competenze maturate, nonché la consistenza in denaro nella disponibilità dei responsabili delle casse economali.

Ratei e risconti

I ratei e i risconti sono stati iscritti sulla base del principio della competenza economico temporale e contengono i ricavi/costi di competenza dell'esercizio ed esigibili in esercizi successivi e i ricavi/costi sostenuti entro la chiusura dell'esercizio, ma di competenza di esercizi successivi.

Sono iscritte pertanto esclusivamente le quote di costi e di ricavi, comuni a due o più esercizi, l'entità dei quali varia in funzione del tempo.

Fondi per rischi ed oneri

I fondi per rischi rappresentano le passività connesse a situazioni esistenti alla data di bilancio, ma il cui verificarsi è solo probabile.

I fondi per oneri rappresentano passività certe, correlate a componenti negativi di reddito di competenza dell'esercizio, ma che avranno manifestazione numeraria nell'esercizio successivo.

Il processo di stima è operato e/o adeguato alla data di chiusura del bilancio sulla base dell'esperienza passata e di ogni elemento utile a disposizione.

Tali fondi fanno riferimento:

- alla restituzione dei contributi per versamenti in eccesso;

- agli oneri per le spese legali e di patrocinio per il contenzioso;
- agli oneri per erogazioni istituzionali di provvidenze assistenziali;
- agli oneri per la riscossione delle cartelle esattoriali;
- alla copertura degli oneri dovuti all'adeguamento antisismico delle strutture di Perugia;
- agli oneri previsti per i prepensionamenti
- agli oneri previsti per code contrattuali;
- ad adeguamenti urbanistici e ripristino strutture;
- agli altri rischi ed oneri.

Per i fondi:

- Fondo oneri erogazioni assistenziali – Ufficio Assistenza,
- Fondo oneri erogazioni assistenziali – Servizio Sociale,
- Fondo oneri erogazioni assistenziali – Ufficio Formazione,
- Altri fondi rischi ed oneri,

in conformità con l'OIC 31 par.19, dovendo prevalere il criterio di classificazione per natura dei costi, gli accantonamenti sono stati iscritti tra le voci dell'attività gestionale a cui si riferisce l'operazione (caratteristica, accessoria o finanziaria).

Trattamento di fine rapporto di lavoro subordinato

Il trattamento di fine rapporto di lavoro subordinato è iscritto nel rispetto di quanto previsto dalla normativa vigente e corrisponde all'effettivo impegno della Società nei confronti dei singoli dipendenti alla data di chiusura del bilancio, dedotte le anticipazioni corrisposte.

Debiti

I debiti ai sensi dell'art. 2426, comma 1 numero 8 del codice civile sono rilevati secondo il criterio del costo ammortizzato, ad eccezione dei debiti per i quali gli effetti dell'applicazione del costo ammortizzato, ai sensi dell'art. 2423 comma 4 del codice civile, sono irrilevanti (scadenza inferiore ai 12 mesi). Per il principio di rilevanza già richiamato, non sono stati attualizzati i debiti nel caso in cui il tasso d'interesse desumibile dalle condizioni contrattuali non sia significativamente diverso dal tasso di interesse di mercato.

I debiti per i quali non è stato applicato il criterio del costo ammortizzato sono stati rilevati al valore nominale.

La suddivisione degli importi esigibili entro e oltre l'esercizio è effettuata con riferimento alla scadenza contrattuale o legale, tenendo anche conto di fatti ed eventi che possono determinare una modifica della scadenza originaria.

I debiti originati da acquisizioni di beni sono iscritti al momento in cui sono trasferiti i rischi, gli oneri e i benefici; quelli relativi ai servizi sono rilevati al momento di effettuazione della prestazione; quelli finanziari e di altra natura al momento in cui scaturisce l'obbligazione verso la controparte.

I debiti tributari accolgono le passività per imposte certe e determinate, nonché le ritenute operate quale sostituto, e non ancora versate alla data del bilancio, e, ove la compensazione è ammessa, sono iscritti al netto di acconti, ritenute d'acconto e crediti d'imposta.

La Fondazione si è avvalsa della facoltà (OIC 19 par.90) di non applicare il criterio del costo ammortizzato e dell'attualizzazione per i debiti iscritti in bilancio al 31 dicembre 2015, e pertanto tali criteri sono stati

applicati esclusivamente ai debiti rilevati a partire dal 1° gennaio 2016. Tali debiti sono valutati al valore nominale.

Valori in valuta

Le attività e le passività monetarie in valuta sono iscritte al tasso di cambio a pronti alla data di chiusura dell'esercizio, con imputazione a conto economico dei relativi utili e perdite su cambi.

L'eventuale utile netto derivante dall'adeguamento ai cambi è iscritto, per la parte non assorbita dall'eventuale perdita dell'esercizio, in una apposita riserva non distribuibile fino al momento del realizzo.

Le attività e le passività in valuta di natura non monetaria sono iscritte al tasso di cambio vigente al momento del loro acquisto, e, ai sensi dell'OIC 26 par. 31, in sede di redazione del bilancio tale costo è confrontato, secondo i principi contabili di riferimento, con il valore recuperabile (immobilizzazioni) o con il valore desumibile dall'andamento del mercato (attivo circolante).

Costi e ricavi

Sono esposti secondo il principio della prudenza e della competenza economica.

INFORMAZIONI SULLO STATO PATRIMONIALE

ATTIVO

IMMOBILIZZAZIONI

Immobilizzazioni immateriali

Le immobilizzazioni immateriali sono pari a € 199.332 (€ 168.754 nel precedente esercizio).

La composizione ed i movimenti delle singole voci sono così rappresentati:

	Diritti di brevetto industriale e diritti di utilizzazione delle opere dell'ingegno	Concessioni, licenze, marchi e diritti simili	Totale immobilizzazioni immateriali
Valore di inizio esercizio			
Costo	59.342	109.412	168.754
Valore di bilancio	59.342	109.412	168.754
Variazioni nell'esercizio			
Ammortamento dell'esercizio	1.867	53.191	55.058
Altre variazioni	26.884	58.752	85.636
Totale variazioni	25.017	5.561	30.578
Valore di fine esercizio			
Costo	84.359	114.973	199.332
Valore di bilancio	84.359	114.973	199.332

Il saldo comprende le licenze d'uso acquistate, nonché i costi capitalizzati per la realizzazione di software applicativi vari.

In relazione a quanto disposto dall'art. 2427, punto 3 del Codice Civile, si precisa che l'Ente non ha provveduto alla capitalizzazione in bilancio di:

- costi di impianto e ampliamento,
- costi di ricerca,
- costi di sviluppo e pubblicità.

Immobilizzazioni materiali

Le immobilizzazioni materiali sono pari a € 75.050.104 (€ 74.715.168 nel precedente esercizio).

La composizione ed i movimenti delle singole voci sono così rappresentati:

	Terreni e fabbricati	Impianti e macchinario	Attrezzature industriali e commerciali	Altre immobilizzazioni materiali	Immobilizzazioni materiali in corso e acconti	Totale Immobilizzazioni materiali
Valore di inizio esercizio						
Costo	105.186.798	871.686	2.465.949	9.140.578	72.367	117.737.378
Ammortamenti (Fondo ammortamento)	31.551.698	636.763	2.344.081	8.489.668	0	43.022.210
Valore di bilancio	73.635.100	234.923	121.868	650.910	72.367	74.715.168
Variazioni nell'esercizio						
Ammortamento dell'esercizio	73.495	24.520	59.066	26.649	0	183.730
Altre variazioni	267.552	16.439	168.982	15.576	50.117	518.666
Totale variazioni	194.057	-8.081	109.916	-11.073	50.117	334.936
Valore di fine esercizio						
Costo	105.454.350	888.125	2.634.931	9.156.154	122.484	118.256.044
Ammortamenti (Fondo ammortamento)	31.625.193	661.283	2.403.147	8.516.317	0	43.205.940
Valore di bilancio	73.829.157	226.842	231.784	639.837	122.484	75.050.104

Qui di seguito sono fornite le seguenti ulteriori informazioni

Composizione della voce "Terreni e fabbricati"

I fabbricati di proprietà, a bilancio per € 73.829.157 (€ 73.635.100 nel precedente esercizio) sono destinati per l'89 per cento ad attività istituzionali e pertanto in tale misura sono considerati strumentali. Essi sono costituiti da:

- sedi per la gestione ed il coordinamento (Amministrazione Centrale di Perugia e Uffici di Servizio

Sociale in alcune città italiane);

- sedi operative per la produzione di servizi educativi/ricettivi a favore di contribuenti e orfani o figli di contribuenti, in particolare:
 1. ospitalità stanziale, servizi educativi ed assistenza a studenti orfani e figli di contribuenti presso gli Istituti di Perugia, nonché presso i Centri Formativi Universitari di altre città.
 2. ospitalità temporanea con servizi accessori a contribuenti e loro familiari presso i Centri Vacanza in varie località italiane.

La gestione tecnico – amministrativa degli immobili è svolta dall'Area Tecnica della Fondazione, che cura le attività relative alla progettazione, direzione dei lavori e collaudo delle opere di manutenzione ordinaria e straordinaria.

Per gli interventi di maggiore complessità tecnica, dette attività possono venire affidate a professionisti esterni. L'appalto delle opere e l'affidamento degli incarichi professionali connessi hanno rispettato le procedure previste dalla normativa applicabile agli appalti pubblici.

Composizione della voce "Altre immobilizzazioni materiali"

La voce "Altre immobilizzazioni materiali" pari a € 639.837 .(anno precedente € 650.910) è così composta:

- mobili e arredi € 108.683,11;
- altri beni € 568.002,90

Riduzione di valore di immobilizzazioni materiali e immateriali

Ai sensi dell'art. 2427, punto 3-bis del Codice Civile, si precisa che l'Ente, nel corso dell'esercizio, non ha provveduto ad effettuare riduzioni di valore sulle immobilizzazioni materiali.

Rivalutazione delle immobilizzazioni immateriali e materiali

Ai sensi dell'art. 2427, punto 3-bis del Codice Civile, si precisa che l'Ente, nel corso dell'esercizio, non ha provveduto ad effettuare rivalutazioni di valore sulle immobilizzazioni. Si osserva, per quanto riguarda i fabbricati, che, quelli acquisiti entro l'esercizio 2001, sono stati iscritti al valore di perizia determinato con riferimento al 31 dicembre 2000, adeguato, ove necessario, sulla base delle perizie di stime redatte dal prof. Antonio Pierri nel mese di marzo 2016.

Immobilizzazioni finanziarie

Partecipazioni, altri titoli e strumenti derivati finanziari attivi

Gli altri titoli compresi nelle immobilizzazioni finanziarie sono pari a € 281.140.115 (€ 284.064.151 nel precedente esercizio).

La Fondazione non possiede partecipazioni né strumenti finanziari derivati.

La composizione ed i movimenti delle singole voci sono così rappresentati:

	Altri titoli
Valore di inizio esercizio	
Costo	284.064.151
Valore di bilancio	284.064.151
Variazioni nell'esercizio	
Altre variazioni	-2.924.036
Totale variazioni	-2.924.036
Valore di fine esercizio	
Costo	281.140.115
Valore di bilancio	281.140.115

Suddivisione della voce "Altri titoli":

1. Titoli emessi o garantiti dallo Stato e assimilati € 268.172.113 (€ 271.489.016 nel precedente esercizio);
2. Altri titoli € 12.968.001 (€ 12.575.135 nel precedente esercizio).

Immobilizzazioni Finanziarie iscritte ad un valore superiore al fair value

Ai sensi dell'art. 2427 bis, comma 1, punto 2 del Codice civile, si precisa che l'Ente, alla data di chiusura dell'esercizio, ha iscritto tra le immobilizzazioni finanziarie alcuni titoli ad un valore superiore al loro fair value perché si tratta di titoli di debito dello Stato o equiparati e di obbligazioni Corporate che l'Ente intende mantenere fino alla loro naturale scadenza, per i quali non si è proceduto a svalutazione, perché il loro valore di rimborso non subirà variazioni.

La composizione del Portafoglio per singolo titolo, alla data del 31.12.2018, viene di seguito rappresentata:

CODICE ISIN	TITOLI IN PORTAFOGLIO	TIPOLOGIA/EMITTENTE	COSTO D'ACQUISTO
IT0004889033	BTP 01/09/2028 4,75% c/o MONTEPASCHI	BTP	25.378.422,39
IT0004889033	BTP 1/09/2028 4,75% C/O BANCO POPOLARE	BTP	3.568.959,31
IT0004889033	BTP 1/09/2028 4,75% C/O MONTEPASCHI	BTP	22.414.109,53
IT0004644735	BTP 01/03/2026 4,5%	BTP	11.067.444,99
IT0005024234	BTP 3,5% MARZO 2030 VALUTA 20/2/2015	BTP	11.799.477,46
IT0005083057	BTP 1/9/2046 3,25% IT0005083057 VALUTA 20/2/2015	BTP	11.299.457,46
IT0005083057	BTP 1/9/2046 3,25% IT0005083057 VALUTA 20/2/2015	BTP	12.290.509,39
XS1085735899	PORTOGALLO 5,125% NOM.LI 1,400,000 USD ISIN XS1085735899 CAMBIO 1,0565 VALUTA 13/3/2015	GOVERNATIVO ESTERO	1.365.365,77
IT0005105488	CDEP 1,5% 2025	BTP	1.485.066,38
IT0005105488	CDEP 1,5% 2025	BTP	4.412.436,40
IT0005105488	CDEP 1,5% 2025	BTP	3.892.165,07
IT0005024234	BTP 3,5% MARZO 2030 VALUTA 14/5/2015	BTP	5.750.235,50
IT0005083057	BTP 1/9/2046 3,25% IT0005083057 VALUTA 8/6/2015	BTP	5.147.711,40
IT0005056483	MEDIOBANCA 4 MIL.NI IN USD 14/19 3% CAMBIO 1,1375	OBBLIGAZIONARIO TASSO FISSO	3.554.798,19
IT0005045221	BANCA IMI 8/9/2020 4,3% 3.000.000,00 AUD N.LI	OBBLIGAZIONARIO TASSO FISSO	1.897.745,00

	CAMBIO MEDIO POND. ACQUISTO 1,404		
IT0005068116	BANCA IMI 14/21 3% 5 ML. USD VAL. 9/2/215 CAMBIO 1,1421	OBBLIGAZIONARIO TASSO FISSO	4.439.102,39
US298785HD17	BEI 16/26 2,125	GOVERNATIVO ESTERO	5.355.908,80
IT0005094088	BTP 1,65% 1/3/2032	BTP	7.182.961,52
IT0005094088	BTP 1,65% 1/3/2032	BTP	23.947.407,49
IT0005094088	BTP 1,65% 1/3/2032	BTP	1.726.388,50
IT0005094088	BTP 1,65% 1/3/2032	BTP	1.578.158,62
US912828XB14	US TREAS 15/25 2,125	GOVERNATIVO ESTERO	5.319.254,20
IT0005094088	BTP 1,65% 1/3/2032	BTP	14.653.357,81
IT0005094088	BTP 1,65% 1/3/2032	BTP	2.784.415,04
IT0005240350	BTP 1/9/2033 2,45%	BTP	9.798.225,70
US465410BG26	ITALY 33 5,375% USD 450,000	BTP	437.472,40
US25152RXA66	DEUTSCHE BANK 3,7% USD 1.750.000,00 C/O MPS VALUTA 22/6/2017 CAMBIO 1,1175	OBBLIGAZIONARIO TASSO FISSO	1.539.983,64
US25152RXA66	ACQUISTO DEUTSCHE BANK US25152RXA66 3,7% USD 1.750.000,00 C/O BANCA GENERALI VALUTA 22/6/2017 CAMBIO 1,1202	OBBLIGAZIONARIO TASSO FISSO	1.536.372,27
IT0005024234	BTP 3,5% MARZO 2030 VALUTA 18/9/2017	BTP	32.491.686,70
IT0005240350	BTP 1/9/2033 2,45%	BTP	12.195.519,61
IT0005177909	BTP 1/09/2036 2,25%	BTP	4.342.821,60
IT0005240830	BTP 1/6/2027 2,2%	BTP	26.487.174,40
		TOTALE	281.140.114,93

ATTIVO CIRCOLANTE

Rimanenze

I beni sono rilevati nelle rimanenze nel momento in cui avviene il trasferimento dei rischi e dei benefici connessi ai beni acquisiti e conseguentemente includono i beni esistenti presso i magazzini della Fondazione. Le rimanenze comprese nell'attivo circolante, valutate con il metodo F.I.F.O. per i prodotti alimentari presso il Collegio Unico e al prezzo di acquisto per i restanti beni, sono pari a € 38.389 (€ 45.718 nel precedente esercizio) come si evince nella tabella sottostante.

	Valore di inizio esercizio	Variazione nell'esercizio	Valore di fine esercizio
Prodotti finiti e merci	45.718	-7.329	38.389
Totale rimanenze	45.718	-7.329	38.389

La composizione ed i movimenti delle singole voci sono così rappresentati:

- Prodotti alimentari € 12.765 (€ 15.856 nel precedente esercizio)
- Altri prodotti € 22.099 (€ 26.371 nel precedente esercizio)
- Buoni pasto REPAS € 649 (€ 1.963 nel precedente esercizio)
- Materiale informatico € 0 (€ 845 nel precedente esercizio)
- Cancelleria € 766 (€ 683 nel precedente esercizio)

Crediti

I crediti compresi nell'attivo circolante sono pari a € 10.595.942 (€ 11.483.632 nel precedente esercizio).

La composizione è così rappresentata:

	Saldo iniziale	Variazioni dell'esercizio	Saldo finale
Crediti v/PP.AA.	11.711.757	-1.156.889	10.554.868
Crediti v/PP.AA da imputare	-423.885	314.253	-109.632
(-) F.do svalutazione crediti	-432.205	-150.946	-583.151
Crediti v/Erario	20.267	26.261	46.528
Crediti diversi	49.801	96.385	146.186
Crediti v/ospiti paganti strutture educative	181.652	-5.189	176.463
Anticipi a dipendenti per attività ospiti strutture	7.200	-7.200	0
Crediti v/dipendenti	269	-44	225
Crediti v/dipendenti ex accordo 2015	118.061	-135	117.926
Crediti v/Organi	1.161	-543	618
Crediti v/INAIL	2.524	-355	2.169
Crediti v/INPS	10.765	3.829	14.594
Crediti v/fornitori	28.555	-15.658	12.897
Crediti v/ENPAM	3.885	82	3.967
Crediti v/fornitori per buoni carburante	2.816	-2.816	0
Anticipi a fornitori	42.492	497	42.989
Amministratori c/acconti	8.183	-8.183	0
Altri crediti	45.106	-33.195	11.911
Cauzioni attive	76.910	52	76.962
Pagamenti c/sospeso	28.318	-5.896	22.422
Crediti v/ex dipendenti prepensionamenti	0	41.600	41.600
Pagamenti c/sospeso - formaz. personale	0	16.400	16.400
Totale	11.483.632	-887.690	10.595.942

Crediti - Distinzione per scadenza

Vengono di seguito riportati i dati relativi alla suddivisione dei crediti per scadenza, ai sensi dell'art. 2427, comma 1 numero 6 del codice civile:

	Valore di inizio esercizio	Variazione nell'esercizio	Valore di fine esercizio	Quota scadente entro l'esercizio	Quota scadente oltre l'esercizio	Di cui di durata residua superiore a 5 anni
Crediti verso clienti iscritti nell'attivo circolante	10.855.667	-993.583	9.862.084	9.862.084	0	0
Crediti tributari iscritti nell'attivo	20.267	26.261	46.528	46.528	0	0

circolante						
Crediti verso altri iscritti nell'attivo circolante	607.698	79.632	687.330	569.404	117.926	0
Totale crediti iscritti nell'attivo circolante	11.483.632	-887.690	10.595.942	10.478.016	117.926	0

I crediti scadenti oltre l'esercizio in corso, per € 117.926, sono riferiti a benefici sociali concessi al personale dipendente, ex accordo 2015, per periodi superiori all'anno. Sono valutati al valore nominale essendo irrilevante la valutazione al costo ammortizzato.

Crediti - Ripartizione per area geografica

Vengono di seguito riportati i dati relativi alla suddivisione dei crediti iscritti nell'attivo circolante per area geografica, ai sensi dell'art. 2427, comma 1 numero 6 del codice civile:

Area geografica	Totale	
		Italia
Crediti verso clienti iscritti nell'attivo circolante	9.862.084	9.862.084
Crediti tributari iscritti nell'attivo circolante	46.528	46.528
Crediti verso altri iscritti nell'attivo circolante	687.330	687.330
Totale crediti iscritti nell'attivo circolante	10.595.942	10.595.942

I crediti contributivi da PP.AA. di € 10.554.868 (€ 11.711.757 nel precedente esercizio) sono esposti per il loro valore complessivo e, relativamente ai possibili mancati incassi, esiste un fondo svalutazione, appositamente istituito, di € (136.292) sufficientemente capiente.

I crediti v/PP.AA.da imputare di € (109.632)(€ (423.885)nel precedente esercizio) sono relativi a somme giacenti sul c/c postale che accoglie gli incassi da PP.AA., già previste nei Crediti v/PP.AA. ma non ancora attribuite ai singoli Enti versanti alla data del 31.12.2018.

I crediti v/Erario di € 26.070 sono rappresentati per € 26.069,92 da conguagli IRPEF dipendenti relativi al mese di dicembre 2018 e compensati nel mese di gennaio 2019;

crediti v/Erario per imposte sul reddito di € 20.458 riguardano crediti rivenienti da acconti versati per imposte sul reddito.

I crediti v/ospiti paganti strutture educative di € 176.463 (€ 181.652 nel precedente esercizio) sono relativi alla seconda rata della retta per gli ospiti paganti presso le strutture della Fondazione da incassare nel mese di febbraio 2019.

I crediti v/dipendenti di € 225 (€ 269 nel precedente esercizio) sono relativi ad anticipi missioni e stipendi al personale dipendente.

crediti v/ex dipendenti prepensionamenti di € 41.600 sono riferiti ad anticipazioni riconosciute ad ex dipendenti in attesa di corresponsione del trattamento di isopensione da parte dell'INPS, secondo l'accordo

sindacale sottoscritto dalla Fondazione.

I crediti v/dipendenti – ex accordo 2015 di € 117.926 sono relativi a finanziamenti a dipendenti erogati nel corso degli anni 2016, 2017 e 2018, produttivi di interessi pari al tasso applicato dall'Istituto Cassiere (MPS) nel conto di tesoreria con un tetto massimo dell'1%.

I crediti v/fornitori di € 12.898 (€ 28.555 nel precedente esercizio) riguardano conguagli positivi, relativi alla fornitura di utenze, per i quali è stato effettuato il ricalcolo dei consumi precedentemente stimati e/o per chiusura di precedenti contratti i cui importi verranno accreditati sul c/c di cassa della Fondazione.

crediti v/ENPAM di € 3.967 sono riferiti ad importi da percepire per ospitalità presso le strutture dell'Ente a carico ENPAM.

Gli anticipi a fornitori di € 42.989 (€ 42.492 nel precedente esercizio) racchiudono gli acconti versati negli anni precedenti e nell'anno in corso, per prestazioni di servizi, non ancora saldati alla data di redazione del presente bilancio.

Gli altri crediti di € 11.911 (€ 45.106 nel precedente esercizio) sono relativi:

- per € 185,00 ad utilizzo del teatro del Collegio Unico da parte dello Studio Danza "Morlacchi" nel mese di dicembre 2018;
- per € 44,00 per rimborso pasti presso la mensa del Collegio Unico di Perugia;
- per € 2.050,00 ad utilizzo della palestra del Collegio Unico nei mesi di aprile e maggio 2015 da parte del Liceo Scientifico "G. Alessi" e da € 6.325,00 per utilizzo palestra del Collegio Unico nei mesi di settembre e dicembre 2018 da parte del Liceo "Pieralli";
- per € 2.977,46 da crediti verso il Comune di Perugia per rimborsi del dipendente Numerini circa la sua attività di Consigliere Comunale nel Comune di Perugia;
- per € 330,00 a titolo di rimborso per mancata partecipazione al viaggio di istruzione organizzato dall'istituto "B. Pascal" da parte di un convittore del Collegio Unico.

cauzioni attive di € 76.962 riferite essenzialmente a somme anticipate per i contratti di locazione dei Centri Formativi di Milano e Napoli per complessivi € 56.827,80, nonché a deposito per macchina affrancatrice postale, per telepass ed utenze varie per complessivi € 9.670,86.

I pagamenti c/sospeso di € 22.422 sono per la massima parte relativi a doppi pagamenti utenze effettuati e in attesa di rimborso.

pagamenti c/sospeso formazione personale di € 16.400 afferenti a somme anticipate dalla Fondazione per formazione professionale dei dipendenti delle quali si attende rimborso.

Disponibilità liquide

Le disponibilità liquide comprese nell'attivo circolante sono pari a € 6.023.661 (€ 2.627.203 nel precedente esercizio).

La composizione ed i movimenti delle singole voci sono così rappresentati:

	Valore di inizio esercizio	Variazione nell'esercizio	Valore di fine esercizio
Depositi bancari e postali	2.600.450	3.407.231	6.007.681
Denaro e altri valori in cassa	26.753	-10.773	15.980
Totale disponibilità liquide	2.627.203	3.396.458	6.023.661

- Denaro e altri valori in cassa: il saldo è rappresentato dalla giacenza complessiva di tutte le Casse economali detenute dall'Ente presso le varie articolazioni organizzative;
- Depositi bancari e postali: il valore corrisponde alla somma di tutti i saldi dei conti correnti di corrispondenza detenuti dall'Ente alla data di chiusura dell'esercizio compreso il saldo del conto di cassa, nonchè i saldi di tutti i conti correnti postali, intestati alla Fondazione, che accolgono le movimentazioni relative a contributi obbligatori e volontari ed alle Casse Economali istituite presso le strutture periferiche.

RATEI E RISCONTI ATTIVI

I ratei e risconti attivi sono pari a € 3.507.219 (€ 4.376.424 nel precedente esercizio).

La composizione ed i movimenti delle singole voci sono così rappresentati:

	Valore di inizio esercizio	Variazione nell'esercizio	Valore di fine esercizio
Ratei attivi	2.175.556	-431.647	1.743.909
Risconti attivi	2.200.868	-437.558	1.763.310
Totale ratei e risconti attivi	4.376.424	-869.205	3.507.219

Composizione dei ratei attivi:

Ratei attivi: sono essenzialmente riferiti ad interessi maturati, alla data del 31.12.2018, su conti correnti della Fondazione non ancora riscossi.

Ratei attivi su impieghi mobiliari: fanno riferimento per € 1.707.190,01 alla quota di interessi maturata al 31/12/2018 sui titoli iscritti fra le immobilizzazioni finanziarie e per € 21.156,63 ad aggi su titoli in portafoglio per ratei su scarto.

Composizione dei risconti attivi:

Risconti attivi: I risconti attivi ammontano a € 1.763.309,61 e fanno riferimento a costi di competenza dell'esercizio 2019 sostenuti dall'Ente nel 2018.

Nello specifico i risconti attivi si riferiscono:

- per € 1.701.300,00 a contributi assistenziali erogati nell'anno 2018 ma di competenza dell'esercizio 2019;
- per € 10.155,00 al rinnovo di polizze assicurative;
- per € 15.378,41 a manutenzioni software;
- per € 480,55 ad abbonamenti a quotidiani e riviste;
- per € 331,43 a formazione e selezione del personale dipendente;
- per € 177,23 per noleggio hardware;
- per € 9.608,07 per spese condominiali della Casa Vacanza di Prè Saint Didier;
- per € 286,92 per costi di manutenzione e riparazione apparecchiature hardware;
- per € 16.592,00 per consulenze per la stesura del bilancio tecnico 2019/20 della Fondazione;
- per € 9.000,00 per fitti passivi relativi agli uffici del servizio sociale di Bari e Roma;

INFORMAZIONI SULLO STATO PATRIMONIALE

PASSIVO E PATRIMONIO NETTO

PATRIMONIO NETTO

Il patrimonio netto esistente alla chiusura dell'esercizio è pari a € 357.677.215 (€ 357.585.556 nel precedente esercizio).

Nei prospetti riportati di seguito viene evidenziata la movimentazione subita durante l'esercizio dalle singole poste che compongono il Patrimonio Netto e il dettaglio della voce 'Altre riserve':

	Valore di inizio esercizio	Attribuzione di dividendi	Altre destinazioni	Incrementi
Riserva legale	105.098.979	0	0	0
Altre riserve				
Varie altre riserve	1	0	0	0
Totale altre riserve	1	0	0	0
Utili (perdite) portati a nuovo	252.391.696	0	94.880	0
Utile (perdita) dell'esercizio	94.880	0	-94.880	0
Totale Patrimonio netto	357.585.556	0	0	0

	Decrementi	Riclassifiche	Risultato d'esercizio	Valore di fine esercizio
Riserva legale	0	0		105.098.979
Altre riserve				
Varie altre riserve	0	-2		-1
Totale altre riserve	0	-2		-1
Utili (perdite) portati a nuovo	0	0		252.486.576
Utile (perdita) dell'esercizio	0	0	91.661	91.661
Totale Patrimonio netto	0	-2	91.661	357.677.215

Ai fini di una migliore intelligibilità delle variazioni del patrimonio netto qui di seguito vengono evidenziate le movimentazioni dell'esercizio precedente delle voci del patrimonio netto:

	Valore di inizio esercizio	Attribuzione di dividendi	Altre destinazioni	Incrementi
Riserva legale	105.098.979	0	0	0
Altre riserve				
Varie altre riserve	1	0	0	0
Totale altre riserve	1	0	0	0
Utili (perdite) portati a nuovo	252.034.077	0	357.619	0
Utile (perdita) dell'esercizio	357.620	0	-357.620	0
Totale Patrimonio netto	357.490.677	0	-1	0

	Decrementi	Riclassifiche	Risultato d'esercizio	Valore di fine esercizio
Riserva legale	0	0		105.098.979
Altre riserve				
Varie altre riserve	0	0		1
Totale altre riserve	0	0		1
Utili (perdite) portati a nuovo	0	0		252.391.696
Utile (perdita) dell'esercizio	0	0	94.880	94.880
Totale Patrimonio netto	0	0	94.880	357.585.556

Disponibilità ed utilizzo delle voci di patrimonio netto

Le informazioni richieste dall'articolo 2427, comma 1 numero 7-bis del codice civile relativamente alla specificazione delle voci del patrimonio netto con riferimento alla loro origine, possibilità di utilizzazione e distribuibilità, nonché alla loro avvenuta utilizzazione nei precedenti esercizi, sono desumibili dai prospetti sottostanti:

	Importo	Origine/natura	Possibilità di utilizzazione	Quota disponibile	Riepilogo delle utilizzazioni effettuate nei tre precedenti esercizi - per copertura perdite	Riepilogo delle utilizzazioni effettuate nei tre precedenti esercizi - per altre ragioni
Riserva legale	105.098.979			0	0	0
Altre riserve						
Varie altre riserve	-1			0	0	0
Totale altre riserve	-1			0	0	0
Utili portati a nuovo	252.486.576			0	0	0
Totale	357.585.554			0	0	0
Legenda: A: per aumento di capitale B: per copertura perdite C: per distribuzione ai soci D: per altri vincoli statutari E: altro						

Il patrimonio netto è composto nel modo seguente:

- dalla riserva legale di € (105.098.979), corrispondente a 5 annualità delle prestazioni del 1994 (combinato disposto dell'art. 1, comma 4, lettera c) D.Lgs 509/94 e dell'art. 59, comma 20 L. 449/97). I cespiti che costituiscono la riserva legale al 31/12/2016 sono:
 - o Terreni e fabbricati al valore netto contabile: € 73.829.157 ;
 - o Titoli di Stato € 31.673.879;
- dal restante patrimonio netto, pari ad € (252.486.576), comprensivo dei risultati economici

dell'esercizio 2017 e precedenti;

- più l'utile risultante al 31/12/2018 pari ad € 91.661 .

FONDI PER RISCHI ED ONERI

I fondi per rischi ed oneri sono iscritti nelle passività per complessivi € 12.350.263 (€ 12.588.773 nel precedente esercizio).

La composizione ed i movimenti delle singole voci sono così rappresentati:

	Saldi di apertura	Variazioni dell'esercizio	Saldi finali
F.do Oneri per code contrattuali	15.000	0	15.000
F.do Rischi indennità da rimborsare	400.576	-400.576	0
Altri fondi rischi ed oneri	181.994	-25.703	156.291
F.do rimb. contr. in contenzioso	31.500	-1.116	30.384
F.do differenze contributi	1.222.408	-580.018	642.390
F.do spese legali	1.205.824	33.753	1.239.577
F.do oneri per erogazioni assistenziali - Uff. Assist.	3.836.568	-173.468	3.663.100
F.do oneri per erogazioni assistenziali - Serv. Sociale	605.972	-70.227	535.745
F.do oneri per erogazioni assistenziali - Uff. Form.	296.714	-46.714	250.000
F.do oneri per riscossione cartelle esattoriali	101.564	0	101.564
F.do imposte e tasse	0	3.000	3.000
F.do per incentivo all'esodo	1.391.535	-489.527	902.008
F.do per copertura oneri adeguamento antisismico	875.000	-123.379	751.621
F.do adeguamenti urbanistici	12.000	-3.004	8.996
F.do ripristino Collegio Unico	2.412.118	0	2.412.118
F.do oscillazione cambi	0	1.065.827	1.065.827
F.do per contenimento spesa	0	572.642	572.642
Totali	12.588.773	-238.510	12.350.263

- Fondo imposte e tasse: di €(3.000) accantonato per conguagli di imposte municipali non determinati alla data del 31.12.2018.
- Fondo oneri per code contrattuali: di € (15.000) per far fronte alle richieste già avanzate da alcuni dipendenti in relazione al riconoscimento di benefici economici in occasione del trasferimento presso altra sede lavorativa;
- Altri fondi per rischi e oneri: per prudenziali accantonamenti relativi principalmente a costi per utenze di competenza dell'anno 2018 non ancora fatturate alla data di redazione del bilancio, ad oneri per redistribuzione PAR e a somme stimate di assegni familiari dovuti e non ancora pagati;
- Fondo rimborso contributi in contenzioso: finalizzato al rimborso dei contributi oggetto di contenzioso sia pendente che chiuso e passato in giudicato, ma non ancora comunicato dal legale e/o dal domiciliatario;
- Fondo differenze contributi di € (642.390) riguarda una stima relativa a somme da restituire per versamenti eccedenti il tetto massimo contributivo fissato dall'art.6 comma 4 del Regolamento della

Contribuzione per il periodo 1 agosto 2012 – 31 dicembre 2016, provenienti da enti pubblici, in particolare Università, per conto di Sanitari il cui rapporto di lavoro è regolato dai CC.CC.NN.LL diversi dal Contratto Collettivo Nazionale del Servizio Sanitario Nazionale.

- Fondo spese legali: si tratta di somme relative a spese legali per cause pendenti e potenziali soccombenze
- Fondo oneri per erogazioni assistenziali – Uff. Assist.: si tratta della stima di borse di studio ed altre provvidenze di competenza dell'esercizio 2018 da corrispondere agli assistiti che verranno erogate nell'esercizio 2019;
- Fondo oneri per erogazioni assistenziali – Servizi sociali: si tratta della stima di provvidenze di primo intervento di competenza dell'esercizio 2018 da corrispondere agli assistiti che verranno erogate nell'esercizio 2019;
- Fondo oneri per erogazioni assistenziali – Ufficio formazione: si tratta della stima di provvidenze per meriti di studio di competenza dell'esercizio 2018 da corrispondere agli assistiti che verranno erogate nell'esercizio 2019;
- Fondo oneri per riscossione cartelle esattoriali: somma stanziata per far fronte agli aggi relativi alle cartelle esattoriali delle quali si è deliberato l'annullamento in applicazione del Decreto Balduzzi (art. 14, commi 8 e 9, del D.L n. 158 del 13 settembre 2012 – convertito con modificazioni dalla L. 8 novembre 2012, n.189);
- Fondo per l'incentivo all'esodo: accantonamento destinato alla procedura di prepensionamento che la Fondazione ha avviato a partire dall'anno 2016,
- Fondo copertura degli oneri dovuti all'adeguamento antisismico delle strutture di Perugia: la Fondazione, preso atto del risultato degli studi sulla resistenza sismica delle strutture di Perugia, ha deliberato nel mese di maggio 2013 di provvedere ad alcuni lavori urgenti per rendere sicuro parte dell'immobile relativo al Centro Formativo di Perugia. Nel mese di febbraio 2014 il costo complessivo di tali interventi è stato stimato dall'Ufficio tecnico dell'Ente in Euro 800.000 ed il CdA ne ha preso atto. Nell'anno 2015 è stato affidato al Raggruppamento Temporaneo di Professionisti, costituito da Studio Archea e Sintagma Srl, il progetto di adeguamento antisismico per una spesa di € 875.000.00. Nel 2016 il CDA, con Delibera n.40, approva il progetto definitivo proposto dal RTP per l'importo sopra citato. Il Fondo viene, pertanto, adeguato alle necessità di spesa.
- Fondo oscillazione cambi: istituito nell'anno per far fronte ad eventuali perdite future. Non disponendo di strumenti di copertura su compravendite titoli in valuta estera, si è deciso di accantonare una somma pari agli utili su cambi non realizzati nel corso dell'esercizio in disamina.
- Fondo adeguamenti urbanistici: destinato a sanare interventi urbanistici relativi alle strutture della Fondazione;
- Fondo ripristino Collegio Unico: per far fronte ad interventi di manutenzione indispensabile, da eseguire fra i 3 ed i 6 anni. Gli interventi si rendono necessari in ragione del complessivo stato di conservazione dell'intera struttura che già oggi manifesta vari punti di criticità sia tecnico-edilizi che di qualità percepita da parte degli ospiti.
- Fondo per contenimento spesa: sulla base di quanto evidenziato dai Ministeri in relazione al Bilancio consuntivo 2017 (comunicazione del Ministero del Lavoro e delle Politiche Sociali del 31.07.2018), si è provveduto ad accantonare in via prudenziale la somma di € 572.642,30, pari a quanto sarebbe stato

dovuto quale contributo per *spending review* per gli anni 2017 - 2018, nel caso in cui tale contributo venisse dichiarato comunque dovuto.

TFR

Il trattamento di fine rapporto di lavoro subordinato è iscritto tra le passività per complessivi € 385.155 (€ 483.070 nel precedente esercizio).

Il fondo trattamento di fine rapporto comprende l'accantonamento effettuato fino al 31/12/2006 a favore dei dipendenti della Fondazione ai sensi della L. 297/1982 e rimasto nella disponibilità dell'Ente. Il valore iscritto in bilancio al 31/12/2018 tiene conto, oltre che della quota capitale accantonata fino al 31/12/2006, anche delle rivalutazioni effettuate dall'1/1/2007 al 31/12/2018 e delle anticipazioni erogate.

Il decremento di € 97.915,45 è relativo alla somma algebrica di quanto segue:

- € 107.707,65 per diminuzione relativa ad utilizzi dell'esercizio;
- € 9.792,20 per aumento relativo ad accantonamento dell'esercizio per rivalutazione ISTAT.

La composizione ed i movimenti delle singole voci sono così rappresentati:

	Trattamento di fine rapporto di lavoro subordinato
Valore di inizio esercizio	483.070
Variazioni nell'esercizio	
Altre variazioni	-97.915
Totale variazioni	-97.915
Valore di fine esercizio	385.155

DEBITI

I debiti sono iscritti nelle passività per complessivi € 3.471.277 (€ 3.989.262 nel precedente esercizio).

La composizione delle singole voci è così rappresentata:

	Saldo iniziale	Variazione	Saldo finale
Debiti v/fornitori	890.981	-275.899	615.082
Crediti per note credito da ricevere	-115.236	54.511	-60.725
Debiti v/fornitori per fatture da ricevere	710.257	-269.346	440.911
Debiti v/fornitori per fatt. da ric. per riten. a garanzia	1.314	4.352	5.666
Iva a debito split payment	45.159	-11.263	33.896
Erario c/ritenute dipendenti	286.849	1.617	288.466
Erario c/ritenute per imp. sostit. TFR	0	382	382
Erario c/ritenute lavoratori autonomi	7.354	4.782	12.136
Erario c/ritenute assistiti	172.476	-17.392	155.084
Erario c/ritenute organi	14.815	1.264	16.079
Debiti v/INPDAP	25.670	-8.720	16.950
Debiti v/INPDAP ferie mat e non	0	4.089	4.089

godute			
Debiti v/INPS	580.473	-129.401	451.072
Debiti v/INPS ferie mat e non godute	0	68.884	68.884
Debiti v/INAIL	0	597	597
Debiti v/Organi per compensi maturati	84.112	-29.781	54.331
Debiti v/dipendenti per diritti maturati (PAR)	432.771	94.894	527.665
Debiti v/personale ferie mat non godute	0	267.667	267.667
Debiti v/assistiti per diritti maturati	38.522	-27.939	10.583
Debiti v/assistiti	100	-100	0
Altri debiti	48.390	-7.261	41.129
Cauzioni passive	4.012	-3.942	70
Incassi c/sospeso	27.905	7.219	35.124
Incassi c/sospeso contrib. obblig. Enti	733.338	-301.071	432.267
Creditori per pignoramento presso terzi	0	3.872	3.872
Anticipi da clienti	0	50.000	50.000
Totale	3.989.262	-517.985	3.471.277

A commento della tabella sopra esposta per le variazioni più significative, c'è da rilevare quanto segue:

- i crediti per note di credito da ricevere, pari a € 60.725,36 sono relativi ad errate fatturazioni ricevute nel corso degli anni 2017- 2018;
- i debiti v/Organi per compensi maturati di € 54.330,77 si riferiscono sostanzialmente a rimborsi spese maturati a favore degli Organi, da pagare nel 2019;.
- i debiti v/dipendenti per diritti maturati di € 527.665,23 sono relativi al saldo del Premio Annuale di Risultato erogato per la maggior parte dei dipendenti nel mese di gennaio 2019 anzichè nel mese di dicembre 2018;
- i debiti v/personale per ferie maturate e non godute di € 267.667,25 sono riferiti a somme relative a ferie dell'anno 2018 e precedenti delle quali il personale non ha usufruito alla data di chiusura del presente bilancio;
- i debiti v/assistiti per diritti maturati di € 10.583,14 sono erogazioni assistenziali già deliberate alla data del 31.12.2018 da elargire nel corso dell'anno 2019;
- i altri debiti di € 41.129,48 sono composti per € 33.589,91 da imposte tasse e tributi di competenza anno 2012 (SISTRI e prelievo consumo intermedi) non pagate perché a credito di somme versate in eccesso alla Tesoreria Provinciale dello Stato; per € 4.630,60 da costi di competenza anno 2018 rimborsati con casse economali nell'anno 2019; per € 100,47 da imposte, oneri e bolli su c/appoggio titoli di competenza anno 2018; per € 214,00 da bolli su c/c di tesoreria anno 2018; per € 692,02 da oneri e commissioni su conti correnti bancari maturati da pagare nel 2019; per € 2.000,00 da restituzione retta ospite pagante passato in assistenza; per € 594,50 da spese tenuta conto dei CCP dei contribuenti volontari ed obbligatori di competenza degli anni 2017 e 2018, rimborsati nel 2019.

- gli incassi c/sospeso di € 35.124,58 sono relativi per € 25.070,72 a giacenza su conto corrente postale di incasso contributi volontari riferiti a somme non identificate e quindi da imputare, per € 6.033,86 a incassi indebitamente ricevuti nel corso del 2018 da rimborsare, per € 4.020,00 a cauzioni su gare di appalto per fornitura generi alimentari;
- gli incassi c/sospeso contributi obbligatori enti di € 432.266,73 sono riferiti ad incassi di contributi obbligatori, indebitamente percepiti quindi da restituire.
- anticipi da clienti di € (50.000) relativi ad acconti ottenuti per acquisto unità immobiliare 67 di Montebello

Debiti - Distinzione per scadenza

Qui di seguito vengono riportati i dati relativi alla suddivisione dei debiti per scadenza, ai sensi dell'art. 2427, comma 1 numero 6 del codice civile:

	Valore di inizio esercizio	Variazione nell'esercizio	Valore di fine esercizio	Quota scadente entro l'esercizio	Quota scadente oltre l'esercizio	Di cui di durata superiore a 5 anni
Debiti verso fornitori	1.487.315	-486.381	1.000.934	1.000.934	0	0
Debiti tributari	526.653	-20.611	506.042	506.042	0	0
Debiti verso istituti di previdenza e di sicurezza sociale	606.143	-64.551	541.592	541.592	0	0
Altri debiti	1.369.151	53.558	1.422.709	1.422.709	0	0
Totale debiti	3.989.262	-517.985	3.471.277	3.471.277	0	0

Debiti - Ripartizione per area geografica

Qui di seguito vengono riportati i dati relativi alla suddivisione dei debiti per area geografica, ai sensi dell'art. 2427, comma 1 numero 6 del codice civile:

Area geografica	Totale	
		Italia
Debiti verso fornitori	1.000.934	1.000.934
Debiti tributari	506.042	506.042
Debiti verso istituti di previdenza e di sicurezza sociale	541.592	541.592
Altri debiti	1.422.709	1.422.709
Debiti	3.471.277	3.471.277

Debiti assistiti da garanzie reali su beni della Fondazione

Qui di seguito vengono riportate le informazioni concernenti le garanzie reali sui beni sociali, ai sensi dell'art. 2427, comma 1 numero 6 del codice civile:

	Debiti non assistiti da garanzie reali	Totale
Debiti verso fornitori	1.000.934	1.000.934
Debiti tributari	506.042	506.042
Debiti verso istituti di previdenza e di sicurezza sociale	541.592	541.592
Altri debiti	1.422.709	1.422.709
Totale debiti	3.471.277	3.471.277

Debiti - Operazioni con retrocessione a termine

Non esistono debiti derivanti da operazioni che prevedono l'obbligo per l'acquirente di retrocessione a termine, ai sensi dell'art. 2427, comma 1 numero 6-ter del codice civile:

Finanziamenti effettuati dai contribuenti

Ai sensi dell'art. 2427, comma 1 numero 19-bis del Codice Civile, si precisa che non sono presenti finanziamenti erogati dai contribuenti.

RATEI E RISCONTI PASSIVI

I ratei e risconti passivi sono iscritti nelle passività per complessivi € 2.670.852 (€ 2.834.389 nel precedente esercizio).

La composizione ed i movimenti delle singole voci sono così rappresentati:

	Valore di inizio esercizio	Variazione nell'esercizio	Valore di fine esercizio
Ratei passivi	2.404.585	-139.614	2.264.971
Risconti passivi	429.804	-23.923	405.881
Totale ratei e risconti passivi	2.834.389	-163.537	2.670.852

Composizione dei ratei passivi:

I ratei passivi fanno sostanzialmente riferimento ai disaggi maturati sui titoli iscritti fra le immobilizzazioni finanziarie e ad imposte su titoli maturate alla data del 31.12.2018.

Composizione dei risconti passivi:

I risconti passivi si riferiscono alla quota dei ricavi di competenza 2019 per le rette versate nell'anno 2018 dagli ospiti paganti presso le strutture dell'Ente.

INFORMAZIONI SUL CONTO ECONOMICO

VALORE DELLA PRODUZIONE

Ricavi delle vendite e delle prestazioni - Ripartizione per categoria di attività

In relazione a quanto disposto dall'art. 2427, comma 1 numero 10 del codice civile viene esposta nei seguenti prospetti la ripartizione dei ricavi per categorie di attività:

	Categoria di attività	Valore esercizio corrente
	Contributi da dipendenti di PP.AA.	21.167.660
	Contributi da volontari	1.197.005
Total e		22.364.665

Si evidenzia che i contributi da volontari per l'anno in chiusura hanno subito una diminuzione di circa il 6,25% rispetto all'anno precedente.

Ricavi delle vendite e delle prestazioni - Ripartizione per area geografica

In relazione a quanto disposto dall'art. 2427, comma 1 numero 10 del codice civile viene esposta nei seguenti prospetti la ripartizione dei ricavi per area geografica:

	Area geografica	Valore esercizio corrente
	Italia	22.364.665
Total e		22.364.665

Altri ricavi e proventi

Gli altri ricavi e proventi sono iscritti nel valore della produzione del conto economico per complessivi € 3.399.307 (€ 3.897.925 nel precedente esercizio).

La composizione delle singole voci è così costituita:

	Valore esercizio precedente	Variazione	Valore esercizio corrente
Fitti attivi	182.724	-33.807	148.917
Distributori automatici	14.500	0	14.500
Altre entrate	18.077	19.277	37.354
Recupero rette	1.315.162	-115.499	1.199.663
Recupero quote di partecipazione alla spesa	82.924	-16.887	66.037
Recupero spese per soggiorno estivo	2.200	-1.100	1.100
Recupero dal personale per spese di vitto e alloggio	1.479	-370	1.109
Sconti e abbuoni attivi	126	220	346
Interessi su prestiti a dipendenti - ex accordo 2015	304	-137	167
Recupero sp.legali, telefon.e postali	683	-683	0
Sopravvenienze attive	32.700	302.673	335.373
Sopravvenienze da rimborso Lehmann Brothers	683.225	-327.585	355.640

Sopravv. sanatoria art. 25 Statuto	0	18.364	18.364
Insussistenze attive	1.563.821	-343.084	1.220.737
Totale	3.897.925	-498.618	3.399.307

Si sottolinea in particolare che:

- le rette per l'anno 2018 si sono ridotte del 8,78% circa rispetto all'anno precedente, a seguito di una minore presenza di ospiti paganti presso le strutture della Fondazione,
- gli interessi su prestiti a dipendenti – ex accordo 2015 di € 167,03 sono gli interessi maturati sui finanziamenti ai dipendenti erogati negli anni 2016 - 2017 e 2018, al tasso corrispondente a quello riconosciuto dall'Istituto Cassiere sulle giacenze del conto cassa con un limite massimo dell' 1%;
- le sopravvenienze attive per € 335.372,73 sono composte da € 16.672,98 per contributi volontari arretrati; € 30.146,93 per contributi obbligatori anni precedenti; da € 89,22 per cartelle esattoriali anni 2003-2005 liberi professionisti ex contribuenti obbligatori; da € 64.371,33 per saldo a credito imposte 2017; da € 778,24 per conguagli utenze; da € 2.571,98 per incasso 2°rata retta ospiti strutture ONAOSI; da € 498,00 per restituzione pagamento per mancata partecipazione gita scolastica di n.2 convittori ospiti del Collegio Unico di Perugia; da € 4.354,56 per rimborso esproprio terreno Montebello; da € 14.000,00 per Contributo Sponsorizzazione anni 2015-2016 Monte Paschi Siena ;€ 16.698,17 per recupero indennità di carica e gettoni di presenza di Amministratori membri CDA e CdI, di anni precedenti, indebitamente corrisposti; da € 66,21 per interessi attivi su conto correnti postali Centro Formativo e Servizio Sociale di Napoli e Centro Formativo e Servizio Sociale di Milano ;da € 14.377,34 per rimborso spese legali sentenza Tribunale di Reggio Calabria; € 19.170,92 per rimborso spese legali causa immobile locato all' Università dei Sapori; € 146.186,31 per rilevazione crediti diversi da contenzioso ; € 5.390,54 per errata imputazione costi anni precedenti.
- le sopravvenienze attive da rimborso Lehman Brothers per € 355.639,80 sono riferite ad incassi non previsti, relativi al titolo non più in portafoglio;
- le insussistenze attive per € 1.220.736,66 sono composte da € 455.446,82 per ratei passivi sui impieghi mobiliari insussistenti dopo la vendita di titoli comprati a un prezzo sopra la pari, da € 739.600,67 per riduzione Fondi a seguito di rivedute necessità di utilizzo, da € 25.689,17 per minor debiti v/fornitori rilevati negli anni precedenti e non esistenti

COSTI DELLA PRODUZIONE

Spese per servizi

Le spese per servizi sono iscritte nei costi della produzione del conto economico per complessivi € 20.533.059 (€ 21.287.941 nel precedente esercizio).

La composizione delle singole voci è così costituita:

	Valore esercizio precedente	Variazione	Valore esercizio corrente
Energia elettrica	402.237	-23.736	378.501
Gas	494.750	-18.350	476.400
Acqua	115.638	32.895	148.533
Spese di manutenzione e riparazione	626.497	-77.398	549.099
Servizi e consulenze tecniche	228.078	-29.692	198.386
Compensi agli amministratori	478.642	80.345	558.987
Compensi a sindaci e revisori	163.888	8.764	172.652
Pubblicità	7.930	30.719	38.649
Spese e consulenze legali	106.237	9.185	115.422
Spese telefoniche	118.606	35.999	154.605
Assicurazioni	191.004	-56.982	134.022
Spese di rappresentanza	19.504	-9.133	10.371
Erogazioni assistenziali	17.013.174	-957.925	16.055.249
Altri	1.321.756	220.427	1.542.183
Totale	21.287.941	-754.882	20.533.059

Le spese per servizi comprendono le erogazioni assistenziali in denaro dell'Ente per un ammontare complessivo di € 16.055.248,02 di cui € 11.396.532,62 per contributi ordinari domiciliari corrisposti agli assistiti, € 66.833,35 per contributi ordinari domiciliari per assistiti in età prescolare, € 393.433,55 per contributi domiciliari ad assistiti disabili non studenti, € 410.000,01 per contributi integrativi per assistiti in condizioni economiche disagiate, € 15.066,67 per contributi integrativi per condizioni economiche disagiate in età prescolare, € 6.125,01 per rette ed ospitalità in altri convitti, € 200.050,00 per contributi per corsi di studio all'estero, € 29.059,72 per Progetto Erasmus e formazione studenti a livello internazionale, € 2.396.961,11 per contributi omnicomprensivi agli universitari ospiti delle strutture dell'Ente, per € 430.035,98 per specializzazioni post lauream domiciliari, € 38.650,00 per contributi a partecipanti al master IBIC presso l'Università per Stranieri di Perugia e partecipanti al corso Start, € 14.500,00 per contributi per interventi vari, € 288.000,00 per contributi ad iscritti in condizioni di fragilità, per € 370.000,00 per interventi straordinari a sostegno delle disabilità.

La diminuzione delle erogazioni assistenziali nell'anno 2017 rispetto al precedente, in particolare per quanto riguarda i contributi ordinari domiciliari, è attribuibile ai seguenti fattori:

- diminuzione degli assistiti a domicilio,
- progressivo aumento degli assistiti figli di contribuenti trentennali ammessi alle prestazioni dal 1 settembre 2012 per i quali le prestazioni sono decurtate del 25% o del 50% rispetto alle prestazioni base in relazione al reddito del genitore contribuente dante causa;
- diminuzione degli assistiti nella fascia d'età 0-5 anni.

La Fondazione oltre alle sopra citate erogazioni in denaro offre ospitalità e servizi agli assistiti presso le proprie strutture distribuite sul territorio nazionale. I costi di tali servizi sono ripartiti nelle varie voci di costo del conto economico ed al fine di farne rilevare l'utilità l'ONAOISI provvede alla redazione e diffusione del Bilancio Sociale dell'Ente.

In dettaglio la spesa per erogazioni a domicilio risulta essere la seguente:

	Valore esercizio precedente	Variazione	Valore esercizio corrente
Contributi ordinari domiciliari	12.214.093	-817.560	11.396.533
Contributi ordinari domiciliari in età prescolare	96.933	-30.100	66.833
Contributi domiciliari a disabili non studenti	398.366	-4.932	393.434
Contributi integrativi per condizioni economiche disagiate	451.333	-41.333	410.000
Contributi integrativi per condizioni economiche disagiate in età prescolare	19.833	-4.766	15.067
Rette e ospitalità in altri convitti	11.983	-5.858	6.125
Contributi per corsi di studio all'estero	195.000	5.050	200.050
Progetto ERASMUS e formazione studenti a livello internazionale	15.379	13.681	29.060
Contributi omnicomprensivi universitari ospiti strutture	2.469.256	-72.295	2.396.961
Specializzazioni post lauream domiciliari	449.250	-19.214	430.036
Assistenza medica ed infermieristica Contributi per partecipazione MASTER e START	8.000	30.650	38.650
Contributi per interventi vari	21.250	-6.750	14.500
Contributi ad iscritti in condizioni di fragilità	232.000	56.000	288.000
Interventi straordinari a sostegno delle disabilità	362.500	7.500	370.000
Contributi per eventi calamitosi a favore di contribuenti	68.000	-68.000	0
Totale	17.013.176	-957.927	16.055.249

Si evidenzia che la voce "servizi e consulenze tecniche" comprende i "compensi, rimborsi spese, oneri tributari e contributivi" inerenti la figura del Direttore Generale per l'ammontare complessivo di € 126.010,31, relativo al periodo gennaio/settembre 2018.

Si evidenzia inoltre che la composizione della voce "Altri" è così dettagliata nella tabella di seguito riportata:

	Valore esercizio precedente	Variazione	Valore esercizio corrente
Acquisto indumenti e varie ad ospiti assistiti	12.590	-2.225	10.365
Acquisto libri e spese varie biblioteca	1.175	651	1.826
Nolo e lavaggio biancheria	25.659	-2.072	23.587
Acquisto altri beni e servizi ad ospiti assistiti	646	-213	433
Servizi ricreativi agli ospiti	32.697	-4.925	27.772
Spese varie lezioni	9.321	3.215	12.536
Spese per attività sportive	8.570	1.805	10.375

Acquisto giornali e riviste per ospiti	8.914	-1.244	7.670
Acquisto cancelleria per ospiti	3.000	1.643	4.643
Spese di viaggio, nolo e trasporto ospiti	20.535	9.970	30.505
Servizi per il Centro Formativo di Napoli	158.656	-71.983	86.673
Servizi per il Centro Formativo di Milano	145.959	304.383	450.342
Soggiorno estivo adolescenti	10.935	1.650	12.585
Spese varie MASTER e START	14.630	7.089	21.719
Finanziam. borse e dottorati di ricerca C.U. e C.F. Perugia	24.000	54.000	78.000
Assistenza medica ed infermieristica	64.866	-27.959	36.907
Consulenze sanitarie ad ospiti	12.746	-290	12.456
Tutoring	12.743	833	13.576
Spese varie per servizi agli ospiti	20.118	-3.426	16.692
Servizi di sostegno agli ospiti	13.333	23.334	36.667
Canoni radiotelevisivi	22.048	-1.113	20.935
Spese di pulizia	362.116	-50.732	311.384
Spese di portierato	146.937	-34.865	112.072
Canoni assistenza fotocopiatrici	34.464	292	34.756
Spese postali	10.285	-397	9.888
Spese di vigilanza	10.000	15.792	25.792
Costi per realizzo entrate contributive	32.000	-16.150	15.850
Controlli obbligatori su alimenti e varie	6.331	-3.376	2.955
Dispositivi, presidi e costi vari S.G.L.S.	53.277	7.356	60.633
Compensi ai collaboratori	15.000	2.083	17.083
Oneri previdenziali - collaboratori	2.400	333	2.733
imborsi organi direttivi per attività di servizio	517	-517	0
Oneri bancari	20.896	-2.179	18.717
Assistenza informatica	4.392	9.664	14.056
Totale	1.321.756	220.427	1.542.183

Nell'aumento di € 220.427, risultante dalla colonna "Variazione", incide, di fatto, un errore di rilevazione contabile inerente la mancata registrazione di risconti attivi, di competenza dell'anno 2017, riferiti a fitti per il Centro Formativo di Milano. In particolare parte del costo del 2017 non è stato riscontato in sede di chiusura del bilancio 2016, con la conseguenza che il costo attribuito all'anno 2017 risulta ridotto in maniera del tutto fittizia.

I costi per Energia elettrica, Gas ed Acqua, nonché quelli riferiti ad Erogazioni assistenziali, in ottemperanza a quanto disposto dall'OIC 31 del dicembre 2016, comprendono le somme – di competenza dell'anno 2018 – accantonate ai rispettivi fondi per spese che dovranno essere sostenute nel corso del 2019.

Spese per godimento beni di terzi

Le spese per godimento beni di terzi sono iscritte nei costi della produzione del conto economico per complessivi € 86.164 (€ 89.580 nel precedente esercizio).

La composizione delle singole voci è così costituita:

	Valore esercizio precedente	Variazione	Valore esercizio corrente
Affitti e locazioni	42.454	-4.099	38.355
Altri	47.126	683	47.809
Totale	89.580	-3.416	86.164

La voce "Altri" accoglie spese per noleggio hardware e canoni software.

Spese per il personale

Il costo del lavoro iscritto in bilancio ammonta ad € 11.189.608 (€ 11.182.120 nel precedente esercizio) ed è così analizzabile:

	Valore esercizio precedente	Variazione	Valore esercizio corrente
Costo salari e stipendi	8.180.035	-2.387	8.177.648
Oneri previdenziali personale dipendente	2.390.606	13.122	2.403.728
Accantonamenti per TFR	571.828	-16.373	555.455
Formazione e selezione personale dipendente	36.938	13.032	49.970
Oneri diversi personale dipendente	2.713	94	2.807
Totale	11.182.120	7.488	11.189.608

Il leggero aumento delle spese per il personale è dovuto essenzialmente alla contabilizzazione del rateo ferie maturate e non godute alla data di chiusura del bilancio.

Ammortamenti

Gli ammortamenti di periodo sono pari a € 238.788 (€ 373.833 nel precedente esercizio) e risultano così analizzabili:

	Valore esercizio precedente	Variazione	Valore esercizio corrente
Ammortamento concessioni, licenze e marchi	95.412	-42.221	53.191
Ammortamento software di proprietà e altri diritti	7.591	-5.724	1.867
Ammortamento fabbricati	41.874	31.621	73.495
Ammortamento impianti e macchinari	36.178	-11.658	24.520
Ammortamento attrezzature	22.146	-16.024	6.122
Ammortamento mobili, arredi e macchine da ufficio	79.175	-52.923	26.252

Ammortamento automezzi	794	-397	397
Ammortamento apparecchiature hardware	70.739	-17.795	52.944
Ammortamento altri beni	19.923	-19.923	0
Totale	373.832	-135.044	238.788

Altri accantonamenti

Gli accantonamenti dell'esercizio ai relativi fondi sono complessivamente pari ad € 1.849.388 (€ 2.910.205 nel precedente esercizio) di cui € 201.000,00 per accantonamento Fondo incentivo all'esodo, € 9.919,36 per accantonamento al conto Altri Fondi Rischi ed Oneri per probabile redistribuzione PAR aziendale ai dipendenti, per € 1.065.826,55 per accantonamento al Fondo oscillazione cambi; per € 572.642,30 per accantonamento al Fondo contenimento spesa.

Oneri diversi di gestione

Gli oneri diversi di gestione sono iscritti nei costi della produzione del conto economico per complessivi € 1.163.518 (€ 1.110.990 nel precedente esercizio).

La composizione delle singole voci è così costituita:

	Valore esercizio precedente	Variazione	Valore esercizio corrente
ICI/IMU	465.152	38.570	503.722
Perdite su crediti	0	2.658	2.658
Abbonamenti riviste, giornali ...	12.510	-2.562	9.948
Sopravvenienze e insussistenze passive	109.988	57.131	167.119
Altri oneri di gestione	523.340	-43.269	480.071
Totale	1.110.990	52.528	1.163.518

Gli altri oneri di gestione per € 480.071 sono costituiti principalmente come segue:

- spese condominiali: € 124.592,11;
- quote associative: € 50.000,00 riferiti a costi per adesione all'AdEPP.
- altre imposte, tasse e tributi per € 23.640,41, di cui € 1.620 per contributi SISTRI anno 2018, € 993 per TOSAP anno 2018 per le strutture di Perugia, € 3.122,83 imposta di registro contratto affitto Centro Formativo di Milano e Immobile Via Eugubina, € 503,86 per rimborsi diritti di segreteria per elaborazione MUD, € 453,91 contributo di bonifica anno 2018 strutture di Porto Verde, Padova Femminile e Padova Maschile, € 11.556,47 per tributi locali e bolli saldati con le Casse economali, € 5.390,94 ritenuta su interessi attivi su conto di Tesoreria ;
- imposte municipali: € 218.276,00 costituite per l'intero ammontare dal pagamento dell'IMU e della TASI dovute sugli immobili di proprietà della Fondazione;
- oneri diversi di gestione per € 63.562,42, di cui € 29.767,98 per il servizio di gestione presso le case vacanza della Fondazione, € 11.441,67 per canoni nolo dispositivi di igienizzazione presso le varie strutture, € 8.869,31 per il servizio di derattizzazione, disinfestazione, deblattizzazione e smaltimento rifiuti presso le strutture ONAOSI, € 6.262,37 rimborsate alle Casse economali, € 60,91

ravvedimenti operosi per versamenti tardivi Iva Split Payment, € 7.160,18 spese di trasloco e facchinaggio presso il Centro Formativo di Napoli, Centro Formativo di Perugia e Collegio Unico;

- sconti e abbuoni passivi per € 0,11.

Le sopravvenienze passive per € 145.087,38 sono composte da € 1.468,05 per conguagli utenze anni precedenti, da € 52.572,19 per costi arretrati, da € 2.985,93 per saldo imposte anno precedente, da € 3.918,12 per regolazione polizze infortuni ospiti strutture anno 2017, da € 3.465,45 per rettifiche per errate imputazioni, da € 1.507,96 per spese arretrate sostenute con Casse Economali, da € 796,26 per stima importi arretrati per assegni al nucleo familiare anni 2018 e precedenti, da € 14.349,67 per liquidazione guarentigie sindacali anni 2015-2016-2017 e da € 64.023,95 per competenze stipendiali e previdenziali relative a ferie maturate e non godute di anni precedenti al 2018.

Le insussistenze passive per € 22.031,62 sono composte essenzialmente da minor crediti rilevati per gli anni 2017 e 2018.

PROVENTI E ONERI FINANZIARI

Proventi da partecipazione

In relazione a quanto disposto dall'art. 2427, comma 1 numero 11 del Codice Civile, si precisa che l'Ente non è in possesso di partecipazioni.



Interessi e altri proventi finanziari

I proventi finanziari, per complessivi € 12.022.494 , sono composti dagli elementi elencati nella successiva tabella:

	Altri	Totale
Plusvalenze da titoli	4.181.029	4.181.029
Interessi attivi su conto di tesoreria	20.446	20.446
Interessi attivi bancari e postali	530	530
Interessi su impieghi mobiliari	7.799.333	7.799.333
Aggi su obbligazioni	21.156	21.156
Totale	12.022.494	12.022.494

Interessi e altri oneri finanziari - Ripartizione per tipologia di debiti

In relazione a quanto disposto dall'art. 2427, comma 1 numero 12 del codice civile viene esposta nel seguente prospetto la suddivisione della voce "interessi ed altri oneri finanziari":

	Altri	Totale
Interessi passivi	403	403
Imposte su impieghi mobiliari	720.623	720.623

Imposte su plusvalenze mobiliari	522.662	522.662
Minusvalenze da titoli	279.149	279.149
Disaggi su obbligazioni	505.704	505.704
Totale	2.028.541	2.028.541

Utili e perdite su cambi

Qui di seguito vengono riportate le informazioni concernenti la suddivisione degli utili e delle perdite su cambi.

	Parte valutativa	Parte realizzata	Totale
Utili su cambi	1.065.827	156.429	1.222.256
Perdite su cambi	108.082	14.309	122.391

Il valore degli *Utili su cambi* deriva dagli utili realizzati su vendite ed incassi cedole di titoli in valuta estera, nonché dalla contabilizzazione degli utili non realizzati ma rilevati, ai sensi dei nuovi principi contabili OIC, sulla base del cambio a pronti alla data del 31.12.2018.

Il valore delle *Perdite su cambi* deriva dalle perdite sopportate su vendite ed incassi cedole di titoli in valuta estera, nonché dalla contabilizzazione delle perdite non realizzate ma rilevate, ai sensi dei nuovi principi contabili OIC, sulla base del cambio a pronti alla data del 31.12.2018.

IMPOSTE SUL REDDITO D'ESERCIZIO, CORRENTI, DIFFERITE E ANTICIPATE

La composizione delle singole voci è così rappresentata:

	Imposte correnti	Imposte relative a esercizi precedenti	Imposte differite	Imposte anticipate	Proventi (oneri) da adesione al regime consolidato fiscale/trasparenza fiscale
IRES	77.000	0	0	0	
IRAP	915.439	0	0	0	
Totale	992.439	0	0	0	0

ALTRE INFORMAZIONI

Dati sull'occupazione

Composizione del personale

Vengono di seguito riportate le informazioni concernenti il personale.

L'inquadramento dei dipendenti della Fondazione è il seguente:

- n.ro 3 dirigenti;

- n.ro 9 quadri;
- n.ro 40 dipendenti di area A;
- n.ro 40 dipendenti di area B;
- n.ro 65 dipendenti di area C;
- n.ro 4 dipendenti di area D;
- n.ro 9 dipendenti di area 1E;
- n.ro 17 dipendenti di area 2E;
- n.ro 11 dipendenti di area 2RA di cui 1 a tempo determinato;
- n.ro 3 dipendenti di area 2R;

per un totale di 201 dipendenti in forza al termine dell'esercizio in disamina.

Al personale della Fondazione si applica il contratto AdEPP ed il contratto integrativo aziendale.

Compensi agli organi sociali

Vengono di seguito riportate le informazioni concernenti gli amministratori ed i sindaci.

	Valore esercizio precedente	Variazione	Valore esercizio corrente
Organi amministrativi	478.642	80.345	558.987
Organi di controllo	163.888	8.764	172.652
Totale	642.530	89.109	731.639

Le singole voci, per l'anno 2018, risultano così formate:

Organi amministrativi:

- Compensi: € 245.269;
- Gettoni: € 151.200;
- Oneri previdenziali: € 60.761
- Spese per vitto, alloggio e trasporto € 101.757

Organo di controllo:

- Compensi: € 49.376
- Gettoni di presenza: € 73.750 ;
- Oneri previdenziali € 3.520;
- Spese per vitto, alloggio e trasporto € 28.193
- Revisione contabile € 17.813

Destinazione del risultato d'esercizio

L'Utile d'esercizio, pari ad € 91.661, sarà interamente destinato ad incremento del Patrimonio Netto della Fondazione nella voce "Utili portati a nuovo".

Vi proponiamo, quindi, di approvare il Bilancio di esercizio al 31/12/2018 e di destinare il risultato d'esercizio, pari ad € 91.661, ad incremento del Patrimonio Netto della Fondazione nella voce "Utili portati a nuovo".

Il Presidente del Consiglio di Amministrazione

f.to Dr. Serafino Zucchelli

Dichiarazione di conformità

Copia corrispondente ai documenti conservati presso la società.

A	B	C	D	E	F	G	H
RENDICONTO FINANZIARIO (FLUSSO REDDITUALE CON METODO INDIRETTO)							
		Esercizio corrente		Esercizio Corrente	Esercizio precedente		Esercizio Precedente
		Dati calcolati	Variazioni manuali		Riporto anno precedente	Variazioni manuali	
5	A. Flussi finanziari derivanti dall'attività operativa (metodo indiretto)						
6	Utile (perdita) dell'esercizio	91.661		91.661	94.880	0	94.880
7	Imposte sul reddito	992.439		992.439	1.065.414	0	1.065.414
8	Interessi passivi/(attivi)	-9.993.953	0	-9.993.953	-14.115.205	0	-14.115.205
9	(Dividendi)	0	0	0	0	0	0
10	(Plusvalenze)/Minusvalenze derivanti dalla cessione di attività	0	0	0	0	0	0
11	1. Utile / (perdita) dell'esercizio prima d'imposte sul reddito, interessi, dividendi e plus/minusvalenze da cessione	-8.909.853	0	-8.909.853	-12.954.911	0	-12.954.911
12	<i>Rettifiche per elementi non monetari che non hanno avuto contropartita nel capitale circolante netto</i>						
13	Accantonamenti ai fondi	2.166.827	0	2.166.827	3.082.674	0	3.082.674
14	Ammortamenti delle immobilizzazioni	238.788	0	238.788	373.832	0	373.832
15	Svalutazioni per perdite durevoli di valore	0	0	0	0	0	0
16	Rettifiche di valore di attività e passività finanziarie di strumenti finanziari derivati che non comportano movimentazioni monetarie	0	0	0	0	0	0
17	Altre rettifiche in aumento / (in diminuzione) per elementi non monetari	0	0	0	0	0	0
18	<i>Totale rettifiche per elementi non monetari che non hanno avuto contropartita nel capitale circolante netto</i>	<i>2.405.615</i>	<i>0</i>	<i>2.405.615</i>	<i>3.456.506</i>	<i>0</i>	<i>3.456.506</i>
19	2. Flusso finanziario prima delle variazioni del capitale circolante netto	-6.504.238	0	-6.504.238	-9.498.405	0	-9.498.405
20	<i>Variazioni del capitale circolante netto</i>						
21	Decremento/(Incremento) delle rimanenze	7.329	0	7.329	-7.041	0	-7.041
22	Decremento/(Incremento) dei crediti verso clienti	993.583	0	993.583	-1.469.771	0	-1.469.771
23	Incremento/(Decremento) dei debiti verso fornitori	-486.381	0	-486.381	-112.893	0	-112.893
24	Decremento/(Incremento) ratei e risconti attivi	869.205	0	869.205	869.738	0	869.738
25	Incremento/(Decremento) ratei e risconti passivi	-163.537	0	-163.537	-281.173	0	-281.173
26	Altri decrementi / (Altri incrementi) del capitale circolante netto	-1.129.936	0	-1.129.936	-568.259	0	-568.259
27	<i>Totale variazioni del capitale circolante netto</i>	<i>90.263</i>	<i>0</i>	<i>90.263</i>	<i>-1.569.399</i>	<i>0</i>	<i>-1.569.399</i>
28	3. Flusso finanziario dopo le variazioni del capitale circolante netto	-6.413.975	0	-6.413.975	-11.067.804	0	-11.067.804
29	<i>Altre rettifiche</i>						
30	Interessi incassati/(pagati)	9.993.953	0	9.993.953	14.115.205	0	14.115.205
31	(Imposte sul reddito pagate)	0	0	0	0	0	0
32	Dividendi incassati	0	0	0	0	0	0
33	(Utilizzo dei fondi)	-2.503.252	0	-2.503.252	-2.295.716	0	-2.295.716
34	Altri incassi/(pagamenti)	0	0	0	0	0	0
35	<i>Totale altre rettifiche</i>	<i>7.490.701</i>	<i>0</i>	<i>7.490.701</i>	<i>11.819.489</i>	<i>0</i>	<i>11.819.489</i>
36	Flusso finanziario dell'attività operativa (A)	1.076.726	0	1.076.726	751.685	0	751.685

A	B	C	D	E	F	G	H
37	B. Flussi finanziari derivanti dall'attività d'investimento						
38	<i>Immobilizzazioni materiali</i>						
39	(Investimenti)	-518.666	0	-518.666	-509.630	0	-509.630
40	Disinvestimenti	0	0	0	0	0	0
41	<i>Immobilizzazioni immateriali</i>						
42	(Investimenti)	-85.636	0	-85.636	-34.261	0	-34.261
43	Disinvestimenti	0	0	0	0	0	0
44	<i>Immobilizzazioni finanziarie</i>						
45	(Investimenti)	0	0	0	-1.874.266	0	-1.874.266
46	Disinvestimenti	2.924.036	0	2.924.036	0	0	0
47	<i>Attività finanziarie non immobilizzate</i>						
48	(Investimenti)	0	0	0	0	0	0
49	Disinvestimenti	0	0	0	0	0	0
50	(Acquisizione di rami d'azienda al netto delle disponibilità liquide)	0	0	0	0	0	0
51	Cessione di rami d'azienda al netto delle disponibilità liquide	0	0	0	0	0	0
52	Flusso finanziario dell'attività d'investimento (B)	2.319.734	0	2.319.734	-2.418.157	0	-2.418.157
53	C. Flussi finanziari derivanti dall'attività di finanziamento						
54	<i>Mezzi di terzi</i>						
55	Incremento/(Decremento) debiti a breve verso banche	0	0	0	0	0	0
56	Accensione finanziamenti	0	0	0	0	0	0
57	(Rimborso finanziamenti)	0	0	0	0	0	0
58	<i>Mezzi propri</i>						
59	Aumento di capitale a pagamento	0	0	0	0	0	0
60	(Rimborso di capitale)	-2	0	-2	-1	0	-1
61	Cessione (Acquisto) di azioni proprie	0	0	0	0	0	0
62	(Dividendi e acconti su dividendi pagati)	0	0	0	0	0	0
63	Flusso finanziario dell'attività di finanziamento (C)	-2	0	-2	-1	0	-1
64	Incremento (decremento) delle disponibilità liquide (A ± B ± C)	3.396.458	0	3.396.458	-1.666.473	0	-1.666.473
65	Effetto cambi sulle disponibilità liquide	0	0	0	0	0	0
66	Disponibilità liquide all'inizio dell'esercizio						
67	Depositi bancari e postali	2.600.450		2.600.450	4.266.825	0	4.266.825
68	Assegni	0		0	0	0	0
69	Denaro e valori in cassa	26.753		26.753	26.851	0	26.851
70	Totale disponibilità liquide a inizio esercizio	2.627.203		2.627.203	4.293.676	0	4.293.676
71	Di cui non liberamente utilizzabili		0	0	0	0	0
72	Disponibilità liquide a fine esercizio						
73	Depositi bancari e postali	6.007.681		6.007.681	2.600.450	0	2.600.450
74	Assegni	0		0	0	0	0
75	Denaro e valori in cassa	15.980		15.980	26.753	0	26.753
76	Totale disponibilità liquide a fine esercizio	6.023.661		6.023.661	2.627.203	0	2.627.203
77	Di cui non liberamente utilizzabili		0	0	0	0	0

	I
1	
2	
3	
4	
5	
6	
7	
8	
9	
10	
11	
12	
13	
14	
15	
16	
17	
18	
19	
20	
21	
22	
23	
24	
25	
26	
27	
28	
29	
30	
31	
32	
33	
34	
35	
36	

	I
37	
38	
39	
40	
41	
42	
43	
44	
45	
46	
47	
48	
49	
50	
51	
52	
53	
54	
55	
56	
57	
58	
59	
60	
61	
62	
63	
64	
65	
66	
67	
68	
69	
70	
71	
72	
73	
74	
75	
76	
77	

ENTRATA

	A	B	C
1	Livello	Descrizione codice economico	TOTALE ENTRATE
2	I	Entrate correnti di natura tributaria, contributiva e perequativa	€ 21.807.869,92
3	II	Tributi	
4	III	Imposte, tasse e proventi assimilati	
5	II	Contributi sociali e premi	€ 21.807.869,92
6	III	Contributi sociali e premi a carico del datore di lavoro e dei lavoratori	
7	III	Contributi sociali a carico delle persone non occupate	€ 21.807.869,92
8	I	Trasferimenti correnti	
9	II	Trasferimenti correnti	
10	III	Trasferimenti correnti da Amministrazioni pubbliche	
11	III	Trasferimenti correnti da Famiglie	
12	III	Trasferimenti correnti da Imprese	
13	III	Trasferimenti correnti da Istituzioni Sociali Private	
14	III	Trasferimenti correnti dall'Unione Europea e dal Resto del Mondo	
15	I	Entrate extratributarie	€ 14.175.280,90
16	II	Vendita di beni e servizi e proventi derivanti dalla gestione dei beni	€ 1.364.407,88
17	III	Vendita di beni	
18	III	Vendita di servizi	€ 1.184.015,25
19	III	Proventi derivanti dalla gestione dei beni	€ 180.392,63
20	II	Proventi derivanti dall'attività di controllo e repressione delle irregolarità e degli illeciti	
21	III	Entrate da amministrazioni pubbliche derivanti dall'attività di controllo e repressione delle irregolarità e degli illeciti	
22	II	Interessi attivi	€ 7.498.224,08
23	III	Interessi attivi da titoli o finanziamenti a breve termine	
24	III	Interessi attivi da titoli o finanziamenti a medio-lungo termine	€ 7.498.224,08
25	III	Altri interessi attivi	€ -
26	II	Altre entrate da redditi da capitale	€ 4.584.051,16
27	III	Rendimenti da fondi comuni di investimento	
28	III	Entrate derivanti dalla distribuzione di dividendi	
29	III	Entrate derivanti dalla distribuzione di utili e avanzi	
30	III	Altre entrate da redditi da capitale	€ 4.584.051,16
31	II	Rimborsi e altre entrate correnti	€ 728.597,78
32	III	Indennizzi di assicurazione	
33	III	Rimborsi in entrata	
34	III	Altre entrate correnti n.a.c.	€ 728.597,78
35	I	Entrate in conto capitale	
36	II	Tributi in conto capitale	
37	III	Altre imposte in conto capitale	
38	II	Contributi agli investimenti	
39	III	Contributi agli investimenti da amministrazioni pubbliche	
40	III	Contributi agli investimenti da Famiglie	
41	III	Contributi agli investimenti da Imprese	
42	III	Contributi agli investimenti da Istituzioni Sociali Private	
43	III	Contributi agli investimenti dall'Unione Europea e dal Resto del Mondo	
44	II	Trasferimenti in conto capitale	
45	III	Trasferimenti in conto capitale per assunzione di debiti dell'amministrazione da parte di amministrazioni pubbliche	
46	III	Trasferimenti in conto capitale per assunzione di debiti dell'amministrazione da parte di Famiglie	
47	III	Trasferimenti in conto capitale per assunzione di debiti dell'amministrazione da parte di Imprese	
48	III	Trasferimenti in conto capitale per assunzione di debiti dell'amministrazione da parte di Istituzioni Sociali Private	
49	III	Trasferimenti in conto capitale per assunzione di debiti dell'amministrazione da parte dell'Unione Europea e del Resto del Mondo	
50	III	Trasferimenti in conto capitale per cancellazione di crediti dell'amministrazione da parte di amministrazioni pubbliche	
51	III	Trasferimenti in conto capitale per cancellazione di crediti dell'amministrazione da parte di Famiglie	
52	III	Trasferimenti in conto capitale per cancellazione di crediti dell'amministrazione da parte di Imprese	
53	III	Trasferimenti in conto capitale per cancellazione di crediti dell'amministrazione da parte di Istituzioni Sociali Private	
54	III	Trasferimenti in conto capitale per cancellazione di crediti dell'amministrazione da parte dell'Unione Europea e del Resto del Mondo	
55	III	Trasferimenti in conto capitale per escussione di garanzie senza rivalsa da parte di amministrazioni pubbliche	
56	III	Trasferimenti in conto capitale per escussione di garanzie senza rivalsa da parte di Famiglie	
57	III	Trasferimenti in conto capitale per escussione di garanzie senza rivalsa da parte di Imprese	
58	III	Trasferimenti in conto capitale per escussione di garanzie senza rivalsa da parte di Istituzioni Sociali Private	
59	III	Trasferimenti in conto capitale per escussione di garanzie senza rivalsa da parte dell'Unione Europea e del Resto del Mondo	
60	III	Altri trasferimenti in conto capitale da Amministrazioni pubbliche	
61	III	Altri trasferimenti in conto capitale da Famiglie	
62	III	Altri trasferimenti in conto capitale da Imprese	
63	III	Altri trasferimenti in conto capitale da Istituzioni Sociali Private	
64	III	Altri trasferimenti in conto capitale dall'Unione Europea e dal Resto del Mondo	
65	II	Entrate da alienazione di beni materiali e immateriali	
66	III	Alienazione di beni materiali	
67	III	Cessione di Terreni e di beni materiali non prodotti	
68	III	Alienazione di beni immateriali	
69	II	Altre entrate in conto capitale	
70	III	Entrate derivanti da conferimento immobili a fondi immobiliari	
71	III	Altre entrate in conto capitale n.a.c.	
72	I	Entrate da riduzione di attività finanziarie	€ 31.274.031,27
73	II	Alienazione di attività finanziarie	€ 31.274.031,27
74	III	Alienazione di azioni e partecipazioni e conferimenti di capitale	
75	III	Alienazione di fondi comuni di investimento	
76	III	Alienazione di titoli obbligazionari a breve termine	
77	III	Alienazione di titoli obbligazionari a medio-lungo termine	€ 31.274.031,27
78	II	Riscossione crediti di breve termine	€ -
79	III	Riscossione crediti di breve termine a tasso agevolato da Amministrazioni Pubbliche	
80	III	Riscossione crediti di breve termine a tasso agevolato da Famiglie	
81	III	Riscossione crediti di breve termine a tasso agevolato da Imprese	
82	III	Riscossione crediti di breve termine a tasso agevolato da Istituzioni Sociali Private	
83	III	Riscossione crediti di breve termine a tasso agevolato da dall'Unione Europea e dal Resto del Mondo	
84	III	Riscossione crediti di breve termine a tasso non agevolato da Amministrazioni Pubbliche	
85	III	Riscossione crediti di breve termine a tasso non agevolato da Famiglie	
86	III	Riscossione crediti di breve termine a tasso non agevolato da Imprese	

ENTRATA

	A	B	C
87	III	Riscossione crediti di breve termine a tasso non agevolato da Istituzioni Sociali Private	
88	III	Riscossione crediti di breve termine a tasso non agevolato dall'Unione Europea e dal Resto del Mondo	
89	II	Riscossione crediti di medio-lungo termine	€ -
90	III	Riscossione crediti di medio-lungo termine a tasso agevolato da Amministrazioni pubbliche	
91	III	Riscossione crediti di medio-lungo termine a tasso agevolato da Famiglie	
92	III	Riscossione crediti di medio-lungo termine a tasso agevolato da Imprese	
93	III	Riscossione crediti di medio-lungo termine a tasso agevolato da Istituzioni Sociali Private	
94	III	Riscossione crediti di medio-lungo termine a tasso agevolato dall'Unione Europea e dal Resto del Mondo	
95	III	Riscossione crediti di medio-lungo termine a tasso non agevolato da Amministrazioni pubbliche	
96	III	Riscossione crediti di medio-lungo termine a tasso non agevolato da Famiglie	
97	III	Riscossione crediti di medio-lungo termine a tasso non agevolato da Imprese	
98	III	Riscossione crediti di medio-lungo termine a tasso non agevolato da Istituzioni Sociali Private	
99	III	Riscossione crediti di medio-lungo termine a tasso non agevolato dall'Unione Europea e dal Resto del Mondo	
100	III	Riscossione crediti sorti a seguito di escussione di garanzie in favore di Amministrazioni Pubbliche	
101	III	Riscossione crediti sorti a seguito di escussione di garanzie in favore di Famiglie	
102	III	Riscossione crediti sorti a seguito di escussione di garanzie in favore di Imprese	
103	III	Riscossione crediti sorti a seguito di escussione di garanzie in favore di Istituzioni Sociali Private	
104	III	Riscossione crediti sorti a seguito di escussione di garanzie in favore dell'Unione Europea e del Resto del Mondo	
105	II	Altre entrate per riduzione di attività finanziarie	€ -
106	III	Riduzione di altre attività finanziarie verso Amministrazioni Pubbliche	
107	III	Riduzione di altre attività finanziarie verso Famiglie	
108	III	Riduzione di altre attività finanziarie verso Imprese	
109	III	Riduzione di altre attività finanziarie verso Istituzioni Sociali Private	
110	III	Riduzione di altre attività finanziarie verso Unione Europea e Resto del Mondo	
111	III	Prelievo dai conti di tesoreria statale diversi dalla Tesoreria Unica	
112	III	Prelievi da depositi bancari	€ -
113	I	Accensione prestiti	
114	II	Emissione di titoli obbligazionari	
115	III	Emissione di titoli obbligazionari a breve termine	
116	III	Emissione di titoli obbligazionari a medio-lungo termine	
117	II	Accensione prestiti a breve termine	
118	III	Finanziamenti a breve termine	
119	III	Anticipazioni	
120	II	Accensione mutui e altri finanziamenti medio-lungo termine	
121	III	Accensione mutui e altri finanziamenti medio-lungo termine	
122	III	Accensione prestiti da attualizzazione Contributi Pluriennali	
123	III	Accensione prestiti a seguito di escussione di garanzie in favore dell'amministrazione	
124	II	Altre forme di indebitamento	
125	III	Accensione Prestiti - Leasing finanziario	
126	III	Accensione Prestiti - Operazioni di cartolarizzazione	
127	III	Accensione prestiti - Derivati	
128	I	Anticipazioni da Istituto tesoriere/cassiere	
129	I	Entrate per conto terzi e partite di giro	€ 2.386.840,26
130	II	Entrate per partite di giro	€ 2.386.840,26
131	III	Altre ritenute	€ 1.962,69
132	III	Ritenute su redditi da lavoro dipendente	€ 1.687.986,18
133	III	Ritenute su redditi da lavoro autonomo	€ 34.828,86
134	III	Altre entrate per partite di giro	€ 662.062,53
135	II	Entrate per conto terzi	
136	III	Rimborsi per acquisto di beni e servizi per conto terzi	
137	III	Trasferimenti per conto terzi ricevuti da Amministrazioni pubbliche	
138	III	Trasferimenti per conto terzi da altri settori	
139	III	Depositi di/presso terzi	
140	III	Riscossione imposte e tributi per conto terzi	
141	III	Altre entrate per conto terzi	
142		TOTALE GENERALE ENTRATE	€ 69.644.022,35

USCITE classificate per missioni-programmi-COFOG

A	B	C	D	E	F	G	H	I	J	K	
		Missione 25 Politiche Previdenziali					Missione 32 Servizi istituzionali e generali delle amministrazioni pubbliche			Missione - Servizi per conto terzi e partite di giro (pag. 4 - circolare MEF n. 23/2013)	TOTALE SPESE
		Programma 3 Previdenza obbligatoria e complementare, assicurazioni sociali					Programma 2 Indirizzo politico		Programma 3 Servizi e affari generali per le amministrazioni di competenza		
		Divisione 10 Protezione sociale					Divisione 10 Protezione sociale		Divisione 10 Protezione sociale		
		Gruppo 1	Gruppo 2	Gruppo 3	Gruppo 4	Gruppo 5	Gruppo 9				
5	Livello	MALATTIA E INVALIDITA'	VECCHIAIA	SUPERSTITI	FAMIGLIA	DISOCCUPAZIONE	PROTEZIONE SOCIALE NON ALTRIMENTI CLASSIFICABILE		PROTEZIONE SOCIALE NON ALTRIMENTI CLASSIFICABILE		
6	I	Spese correnti				35.605.255,02			513.744,03	36.118.999,05	
7	II	Redditi da lavoro dipendente				11.255.549,82			513.744,03	11.769.293,85	
8	III	Retribuzioni lorde				€ 8.513.561,55			€ 513.744,03	9.027.305,58	
9	III	Contributi sociali a carico dell'ente				€ 2.741.988,27			€ 0,00	2.741.988,27	
10	II	Imposte e tasse a carico dell'ente				1.170.618,65				1.170.618,65	
11	III	Imposte, tasse a carico dell'ente				€ 1.170.618,65				1.170.618,65	
12	II	Acquisto di beni e servizi				6.247.300,80				6.247.300,80	
13	III	Acquisto di beni non sanitari				€ 95.792,57				€ 95.792,57	
14	III	Acquisto di beni sanitari									
15	III	Acquisto di servizi non sanitari				6.151.508,23				6.151.508,23	
16	III	Acquisto di servizi sanitari e socio assistenziali									
17	II	Trasferimenti correnti				15.271.947,60				15.271.947,60	
18	III	Trasferimenti correnti a Amministrazioni Pubbliche									
19	III	Trasferimenti correnti a Famiglie				€ 15.271.947,60				15.271.947,60	
20	III	Trasferimenti correnti a Imprese									
21	III	Trasferimenti correnti a Istituzioni Sociali Private									
22	III	Trasferimenti correnti versati all'Unione Europea e al resto del Mondo									
23	II	Interessi passivi									
24	III	Interessi passivi su titoli obbligazionari a breve termine									
25	III	Interessi passivi su titoli obbligazionari a medio-lungo termine									
26	III	Interessi su finanziamenti a breve termine									
27	III	Interessi su mutui e altri finanziamenti a medio lungo termine									
28	III	Altri interessi passivi									
29	II	Altre spese per redditi da capitale				279149,04				279.149,04	
30	III	Utili e avanzi distribuiti in uscita									
31	III	Diritti reali di godimento e servitù onerose									
32	III	Altre spese per redditi da capitale n.a.c.				279149,04					
33	II	Rimborsi e poste correttive delle entrate									
34	III	Rimborsi per spese di personale (comando, distacco, fuori ruolo, convenzioni, ecc...)									
35	III	Rimborsi di imposte in uscita									
36	III	Rimborsi di trasferimenti all'Unione Europea									
37	III	Altri rimborsi di somme non dovute o incassate in eccesso									
38	II	Altre spese correnti				1.380.689,11				1.380.689,11	
39	III	Fondi di riserva e altri accantonamenti									
40	III	Versamenti IVA a debito				€ 0,00				-	
41	III	Premi di assicurazione									
42	III	Spese dovute a sanzioni									
43	III	Altre spese correnti n.a.c.				1.380.689,11				1.380.689,11	
44	I	Spese in conto capitale				1.099.608,88				1.099.608,88	
45	II	Tributi in conto capitale a carico dell'ente									
46	III	Tributi su lasciti e donazioni									
47	III	Altri tributi in conto capitale a carico dell'ente									
48	II	Investimenti fissi lordi e acquisto di terreni				604.302,00				604.302,00	
49	III	Beni materiali				€ 518.666,00				518.666,00	
50	III	Terreni e beni materiali non prodotti									
51	III	Beni immateriali				85.636,00				85.636,00	
52	III	Beni materiali acquisiti mediante operazioni di leasing finanziario									
53	III	Terreni e beni materiali non prodotti acquisiti mediante operazioni di leasing finanziario									
54	III	Beni immateriali acquisiti mediante operazioni di leasing finanziario									
55	II	Contributi agli investimenti									
56	III	Contributi agli investimenti a Amministrazioni pubbliche									
57	III	Contributi agli investimenti a Famiglie									
58	III	Contributi agli investimenti a Imprese									
59	III	Contributi agli investimenti a Istituzioni Sociali Private									
60	III	Contributi agli investimenti all'Unione europea e al Resto del Mondo									
61	II	Trasferimenti in conto capitale									
62	III	Trasferimenti in conto capitale per assunzione di debiti di Amministrazioni pubbliche									
63	III	Trasferimenti in conto capitale per assunzione di debiti di Famiglie									
64	III	Trasferimenti in conto capitale per assunzione di debiti di Imprese									
65	III	Trasferimenti in conto capitale per assunzione di debiti di Istituzioni Sociali Private									
66	III	Trasferimenti in conto capitale per assunzione di debiti dell'Unione Europea e del Resto del Mondo									
67	III	Trasferimenti in conto capitale per cancellazione di crediti verso Amministrazioni pubbliche									
68	III	Trasferimenti in conto capitale per cancellazione di crediti verso Famiglie									
69	III	Trasferimenti in conto capitale per cancellazione di crediti verso Imprese									
70	III	Trasferimenti in conto capitale per cancellazione di crediti verso Istituzioni Sociali Private									
71	III	Trasferimenti in conto capitale per cancellazione di crediti verso Unione Europea e Resto del Mondo									
72	III	Altri trasferimenti in conto capitale a Amministrazioni pubbliche									
73	III	Altri trasferimenti in conto capitale a Famiglie									
74	III	Altri trasferimenti in conto capitale a Imprese									
75	III	Altri trasferimenti in conto capitale a Istituzioni Sociali Private									
76	III	Altri trasferimenti in conto capitale all'Unione Europea e al Resto del Mondo									
77	II	Altre spese in conto capitale				495.306,88				495.306,88	
78	III	Fondi di riserva e altri accantonamenti in c/capitale				495.306,88				495.306,88	
79	III	Altre spese in conto capitale n.a.c.									

USCITE classificate per missioni-programmi-COFOG

A	B	C	D	E	F	G	H	I	J	K	
1		Missione 25 Politiche Previdenziali					Missione 32 Servizi istituzionali e generali delle amministrazioni pubbliche			Missione - Servizi per conto terzi e partite di giro (pag. 4 - circolare MEF n. 23/2013)	TOTALE SPESE
2		Programma 3 Previdenza obbligatoria e complementare, assicurazioni sociali					Programma 2 Indirizzo politico		Programma 3 Servizi e affari generali per le amministrazioni di competenza		
3		Divisione 10 Protezione sociale					Divisione 10 Protezione sociale		Divisione 10 Protezione sociale		
4		Gruppo 1	Gruppo 2	Gruppo 3	Gruppo 4	Gruppo 5	Gruppo 9				
5	Livello	DESCRIZIONE CODICE ECONOMICO	MALATTIA E INVALIDITA'	VECCHIAIA	SUPERSTITI	FAMIGLIA	DISOCCUPAZIONE	PROTEZIONE SOCIALE NON ALTRIMENTI CLASSIFICABILE	PROTEZIONE SOCIALE NON ALTRIMENTI CLASSIFICABILE		
80	III	Spese per incremento attività finanziarie				26.662.063,49				26.662.063,49	
81	II	Acquisizione di attività finanziarie				26.662.063,49				26.662.063,49	
82	III	Acquisizione di partecipazioni, azioni e conferimenti di capitale									
83	III	Acquisizioni di quote di fondi comuni di investimento									
84	III	Acquisizione di titoli obbligazionari a breve termine									
85	III	Acquisizione di titoli obbligazionari a medio-lungo termine				€ 26.662.063,49				26.662.063,49	
86	II	Concessione crediti di breve termine									
87	III	Concessione crediti di breve periodo a tasso agevolato a Amministrazioni pubbliche									
88	III	Concessione crediti di breve periodo a tasso agevolato a Famiglie									
89	III	Concessione crediti di breve periodo a tasso agevolato a Imprese									
90	III	Concessione crediti di breve periodo a tasso agevolato a Istituzioni Sociali Private									
91	III	Concessione crediti di breve periodo a tasso agevolato a all'Unione Europea e al Resto del Mondo									
92	III	Concessione crediti di breve periodo a tasso non agevolato a Amministrazioni pubbliche									
93	III	Concessione crediti di breve periodo a tasso non agevolato a Famiglie									
94	III	Concessione crediti di breve periodo a tasso non agevolato a Imprese									
95	III	Concessione crediti di breve periodo a tasso non agevolato a Istituzioni Sociali Private									
96	III	Concessione crediti di breve periodo a tasso non agevolato a all'Unione Europea e al Resto del Mondo									
97	II	Concessione crediti di medio-lungo termine									
98	III	Concessione crediti di medio-lungo termine a tasso agevolato a Amministrazioni pubbliche									
99	III	Concessione crediti di medio-lungo termine a tasso agevolato a Famiglie									
100	III	Concessione crediti di medio-lungo termine a tasso agevolato a Imprese									
101	III	Concessione crediti di medio-lungo termine a tasso agevolato a Istituzioni Sociali Private									
102	III	Concessione crediti di medio-lungo termine a tasso agevolato all'Unione europea e al resto del Mondo									
103	III	Concessione crediti di medio-lungo termine a tasso non agevolato a Amministrazioni pubbliche									
104	III	Concessione crediti di medio-lungo termine a tasso non agevolato a Famiglie									
105	III	Concessione crediti di medio-lungo termine a tasso non agevolato a Imprese									
106	III	Concessione crediti di medio-lungo termine a tasso non agevolato a Istituzioni Sociali Private									
107	III	Concessione crediti di medio-lungo termine a tasso non agevolato all'Unione europea e al resto del Mondo									
108	III	Concessione di crediti a seguito di escussione di garanzie in favore di Amministrazioni pubbliche									
109	III	Concessione di crediti a seguito di escussione di garanzie in favore di Famiglie									
110	III	Concessione di crediti a seguito di escussione di garanzie in favore di Imprese									
111	III	Concessione di crediti a seguito di escussione di garanzie in favore di Istituzioni Sociali Private									
112	III	Concessione di crediti a seguito di escussione di garanzie in favore dell'Unione europea e del Resto del mondo									
113	II	Altre spese per incremento di attività finanziarie				0				0	
114	III	Incremento di altre attività finanziarie verso Amministrazioni pubbliche									
115	III	Incremento di altre attività finanziarie verso Famiglie									
116	III	Incremento di altre attività finanziarie verso Imprese									
117	III	Incremento di altre attività finanziarie verso Istituzioni Sociali Private									
118	III	Incremento di altre attività finanziarie verso l'Unione Europea e il resto del Mondo									
119	III	Versamenti ai conti di tesoreria statale (diversi dalla tesoreria Unica)									
120	III	Versamenti a depositi bancari				€ 0,00				0	
121	I	Rimborso Prestiti									
122	II	Rimborso di titoli obbligazionari									
123	III	Rimborso di titoli obbligazionari a breve termine									
124	III	Rimborso di titoli obbligazionari a medio-lungo termine									
125	II	Rimborso prestiti a breve termine									
126	III	Rimborso Finanziamenti a breve termine									
127	III	Chiusura anticipazioni									
128	II	Rimborso mutui e altri finanziamenti a medio-lungo termine									
129	III	Rimborso mutui e altri finanziamenti a medio-lungo termine									
130	III	Rimborso prestiti da attualizzazione Contributi Pluriennali									
131	III	Rimborso prestiti sorti a seguito di escussione di garanzie in favore dell'Amministrazione									
132	II	Rimborso di altre forme di indebitamento									
133	III	Rimborso Prestiti- Leasing finanziario									
134	III	Rimborso Prestiti-Operazioni di cartolarizzazione									
135	III	Rimborso Prestiti-Derivati									
136	I	Chiusura Anticipazioni ricevute da istituto tesoriere/cassiere									
137	I	Uscite per conto terzi e partite di giro							2.366.892,65	2.366.892,65	
138	II	Uscite per partite di giro							2.366.892,65	2.366.892,65	
139	III	Versamenti di altre ritenute							€ 1.962,69	1.962,69	
140	III	Versamenti di ritenute su Redditi da lavoro dipendente							€ 1.687.986,18	1.687.986,18	
141	III	Versamenti di ritenute su Redditi da lavoro autonomo							€ 0,00	-	
142	III	Altre uscite per partite di giro							€ 676.943,78	676.943,78	
143	II	Uscite per conto terzi									
144	III	Acquisto di beni e servizi per conto terzi									
145	III	Trasferimenti per conto terzi a Amministrazioni pubbliche									
146	III	Trasferimenti per conto terzi a Altri settori									
147	III	Deposito di/preso terzi									
148	III	Versamenti di imposte e tributi riscossi per conto terzi									
149	III	Altre uscite per conto terzi									
150	I	TOTALE GENERALE USCITE								66.247.564,07	

FONDAZIONE O.N.A.O.S.I.
OPERA NAZIONALE ASSISTENZA ORFANI SANITARI ITALIANI
FONDAZIONE DI DIRITTO PRIVATO (D.LGS.30/6/1994 N.509)
STATUTO APPROVATO CON DECRETO INTERMINISTERIALE 16/11/2017 (G.U. n. 290 DEL 13/12/2017)
REGISTRO PERSONE GIURIDICHE PREFETTURA DI PERUGIA N.1068

Sede in PERUGIA
Via Ruggero d'Andreatto, 18
Codice Fiscale e Partita IVA: 00317040541

Nota illustrativa al Conto Consuntivo in termini di cassa - anno 2018

La presente nota è volta ad illustrare il contenuto dei valori indicati nel Conto Consuntivo in Termini di Cassa di cui al D.M. 27 marzo 2013 *“Criteri e modalità di predisposizione dei bilanci contabili delle Amministrazioni Pubbliche in contabilità civilistica”*, tenendo conto delle integrazioni fornite dalle Circolari del Ministero del Lavoro e delle Politiche Sociali appositamente emanate sull’argomento.

Vengono di seguito commentate le voci movimentate nel prospetto relativo alle **ENTRATE**:
fra le **Entrate correnti di natura tributaria, contributiva e perequativa**, la voce *“Contributi sociali e premi”* accoglie i contributi versati dalle Pubbliche Amministrazioni e quelli rivenienti dai sanitari volontariamente iscritti alla Fondazione.

Nell’aggregato riferito a **Entrate extratributarie**, vengono annoverati nella voce *“Vendita di servizi”* i recuperi di rette e quote di partecipazione alla spesa, versata dagli ospiti a pagamento dei Centri Formativi e delle altre strutture dell’Ente; nella voce *“Proventi derivanti dalla gestione dei beni”* sono invece indicati gli incassi provenienti da fitti attivi percepiti dalla Fondazione nell’anno 2018. La voce *“Interessi attivi da titoli o finanziamenti a medio-lungo termine”* evidenzia esclusivamente interessi rivenienti dalla gestione mobiliare. La voce *“Altre entrate da redditi da capitale”* evidenzia le plusvalenze mobiliari realizzate nell’anno 2018. Nelle *“Altre entrate correnti n.a.c.”* sono stati iscritti incassi che la Fondazione ha ottenuto a diverso titolo, principalmente riferite a rimborsi per l’utilizzo di teatri, palestre ed altre strutture dell’Ente, rimborsi da fornitori e proventi straordinari.

Nelle **Entrate da riduzione di attività finanziarie**, nella voce *“Alienazione di titoli obbligazionari a medio-lungo termine”*, sono riportate le cessioni di titoli, in euro ed in valuta estera, effettuate nel corso dell’anno 2018 e nella voce *“Prelievi da depositi bancari”* sono riportate le entrate sul conto di tesoreria per prelievi dagli altri conto correnti della Fondazione.

Nelle **Entrate per conto di terzi e partite di giro**, infine, sono elencate fra le *“Altre ritenute”* le ritenute erariali su erogazioni assistenziali, nonché i crediti v/Erario per conguagli di imposta; nelle

“Ritenute su redditi da lavoro dipendente” e “Ritenute su redditi da lavoro autonomo”, rispettivamente le ritenute IRPEF e addizionali regionali e comunali su compensi a personale dipendente, ad organi e a collaboratori, nonché ritenute IRPEF su compensi a liberi professionisti, per le quali la Fondazione effettua sostituzione di imposta. Nella voce “*Altre entrate per partite di giro*” sono annoverati tutti gli incassi che non costituiscono ricavi per la Fondazione, riferiti ad importi temporaneamente introitati ma da restituire o contabilizzare, nonché l’Iva Split Payment su tutti gli acquisti effettuati nell’anno 2018.

Nel prospetto delle **USCITE** sono stati movimentati i seguenti conti:

Fra le **Spese correnti** vengono evidenziate nella voce “*Retribuzioni lorde*” della Missione 25, i compensi erogati ai dipendenti per stipendi e premi di produzione e nella stessa voce della Missione 32 – Programma 2 Indirizzo Politico – vengono riportati i compensi, gettoni e rimborsi spese ad Organi amministrativi e di Controllo. Nei “*Contributi sociali a carico dell’ente*” nella Missione 25, vengono riportati gli oneri previdenziali sostenuti per il personale in forza, come nella missione 32, vengono riportati gli oneri previdenziali per gli Organi di Governo.

La voce “*Imposte, tasse a carico dell’Ente*” indica le imposte sul Reddito che la Fondazione ha pagato nell’anno 2018.

Nelle spese per acquisto beni e servizi sono riportate alla voce “*Acquisto di beni non sanitari*” le forniture di beni per il funzionamento delle strutture dell’Ente e nella voce “*Acquisto di servizi non sanitari*” le uscite per le forniture di servizi.

Nella voce “*Trasferimenti correnti a famiglie*” si dà indicazione di tutte le erogazioni in denaro devolute, nell’anno 2018, agli assistiti della Fondazione, secondo quanto previsto dallo Statuto.

Nella voce “*Altri rimborsi di somme non dovute o incassate in eccesso*” sono riportate le somme rimborsate per contributi riscossi in eccesso da pubblici dipendenti.

I “*Versamenti IVA a debito*” si riferiscono all’IVA versata su incassi per rimborso spese da parte della ditta fornitrice di distributori automatici di bevande, installati presso le sedi O.N.A.O.S.I, unica attività commerciale della Fondazione, nonché l’Iva Split Payment dell’anno 2018.

Le “*Altre spese correnti n.a.c.*” si riferiscono a spese diverse sostenute dall’Ente quali, spese legali, per collaborazioni, imposte municipali e tributi vari, oneri bancari e postali.

Nelle **Spese in conto capitale**, alla voce “*Beni materiali*” sono allocati gli acquisti e le manutenzioni straordinarie su beni mobili della Fondazione, nella voce “*Beni immateriali*”, acquisti e manutenzioni straordinarie su software ed altri beni immateriali.

Il “*Fondo di riserva e altri accantonamenti in conto capitale*” accoglie le riduzioni del Fondo Trattamento di Fine Rapporto per restituzioni ed anticipi di TFR, nonché il pagamento dell’imposta sostitutiva su TFR.

Nelle **Spese per incremento attività finanziarie**, alla voce “*Acquisizione di titoli obbligazionari a medio – lungo termine*”, sono riportati gli acquisti di titoli obbligazionari e titoli di Stato italiani ed esteri operati nell’anno 2018.

Nelle **Altre spese per incremento attività finanziarie**, alla voce “*Versamenti a depositi bancari*”, sono riportate le uscite del conto corrente di tesoreria per versamenti ad altri conti correnti della Fondazione.

Nell’aggregato **Uscite per conto terzi e partite di giro**, alla voce “*Versamenti di altre ritenute*” sono indicate le ritenute erariali per erogazioni assistenziali, e quelle per compensi, gettoni e rimborsi spese elargiti agli Organi; alla voce “*Versamenti di ritenute su redditi da lavoro dipendente*” le ritenute erariali su compensi al personale; alla voce “*Versamenti di ritenute su redditi da lavoro autonomo*” le ritenute erariali su prestazioni da liberi professionisti ed, infine, nella voce “*Altre uscite per partite di giro*” uscite per anticipi di stipendio a dipendenti e anticipi di somme per attività ludico - educative ad ospiti strutture.

Il Presidente del Consiglio di Amministrazione

f.to Dr. Serafino Zucchelli



F O N D A Z I O N E
ONAOSI

OPERA NAZIONALE ASSISTENZA ORFANI SANITARI ITALIANI
FONDAZIONE DI DIRITTO PRIVATO (D.LGS.30/6/1994 N.509)
STATUTO APPROVATO CON DECRETO INTERMINISTERIALE 16/11/2017
(G.U. n. 290 DEL 13/12/2017)
REGISTRO PERSONE GIURIDICHE PREFETTURA DI PERUGIA N.1068
Sede in PERUGIA
VIA RUGGERO D'ANDREOTTO, 18
Codice Fiscale e Partita IVA: 00317040541

BILANCIO CHIUSO AL 31.12.2018

VERIFICA 2018
DELLA REALIZZAZIONE DEL PIANO DEGLI INDICATORI
E DEI RISULTATI ATTESI DI BILANCIO DEL TRIENNIO 2018-2020
APPROVATO IN C.I. IL 12 NOVEMBRE 2017

CONSIGLIO DI AMMINISTRAZIONE
DEL 12 MARZO 2019

Gentili componenti del Consiglio di Amministrazione e del Comitato d'Indirizzo,

Il Piano degli Indicatori e dei risultati attesi di bilancio per il triennio 2018-20 è stato impostato per illustrare gli obiettivi perseguiti dalla Fondazione Onaosi attraverso i programmi di spesa previsti dal budget di esercizio e per verificare il livello, la copertura e la qualità dei servizi erogati, nonché l'impatto delle attività svolte nei confronti della collettività, del sistema economico e del contesto di riferimento.

L'esercizio in esame vede la riconferma di questo strumento di controllo del risultato, introdotto a partire dall'esercizio 2014 che permette di verificare l'andamento degli obiettivi che la Fondazione intende raggiungere nel triennio di riferimento.

- **Il primo indicatore** esaminato per la verifica del risultato atteso del programma di spesa per l'assistenza diretta (Programma di spesa n. 2) è **il grado di utilizzo delle strutture di ospitalità** misurato dal rapporto tra i posti disponibili e quelli occupati.

Tale dato è verificabile dalle seguenti tabelle:

STRUTTURE	CAPIENZA DISPONIBILE	PRESENZE AL 31 DICEMBRE 2017	OCCUPAZIONE IN %
Convitto di Perugia (sez. maschile)	23	14	60,86%
Convitto di Perugia (sez. femminile)	10	3	30,00%
Collegio Unico di Perugia	192	157	81,77%
Centro Formativo di Perugia	68	61	89,71%
Centro Formativo di Torino (sede centrale)	106	106	100,00%
Centro Formativo di Torino (sede distaccata)	44	43	97,73%
Centro Formativo di Pavia	28	20	71,43%
Centro Formativo maschile di Padova	41	33	80,49%
Centro Formativo femminile di Padova	48	39	81,25%
Centro Formativo di Bologna	116	116	100,00%
Centro Formativo di Napoli	42	41	97,62%
Centro Formativo di Milano	74	71	95,95%
Centro Formativo di Messina	25	23	92,00%
TOTALE	817	727	88,98%

STRUTTURE	CAPIENZA DISPONIBILE	PRESENZE AL 31 DICEMBRE 2018	OCCUPAZIONE IN %
Convitto di Perugia (sez. maschile)	23	12	52,17%
Convitto di Perugia (sez. femminile)	10	5	50,00%
Collegio Unico di Perugia	192	161	83,85%
Centro Formativo di Perugia	68	61	89,71%
Centro Formativo di Torino (sede centrale)	106	101	95,28%
Centro Formativo di Torino (sede distaccata)	44	40	90,91%
Centro Formativo di Pavia	28	21	75,00%
Centro Formativo maschile di Padova	41	31	75,61%
Centro Formativo femminile di Padova	48	36	75,00%
Centro Formativo di Bologna	116	115	99,14%
Centro Formativo di Napoli	24	24	100,00%
Centro Formativo di Milano	74	70	94,59%
Centro Formativo di Messina	25	21	84,00%
TOTALE	799	698	87,36%

Come si evince dal confronto delle tabelle è possibile osservare una lieve riduzione della percentuale totale di occupazione delle strutture che passa da 88,98% del 2017 a 87,36% del 2018. Il decremento degli ospiti è di circa il 3,98% rispetto al 2017 (pari a 29 ospiti in meno). Nello specifico si evidenzia n. 10 studenti assistiti e n. 19 studenti paganti in meno rispetto al 2017.

Da evidenziare gli incrementi che l'indicatore registra nella sezione femminile del convitto del Collegio Unico di Perugia e nei Centri Formativi di Perugia, Pavia e Napoli.

La capienza nelle strutture si riduce di n. 18 posti, mettendo a disposizione degli studenti richiedenti n. 799 posti letto complessivi nel 2018 rispetto a n. 817 del 2017.

Come negli scorsi anni, nella struttura del Centro Formativo di Perugia continuano le procedure relative agli interventi di adeguamento sismico che determinano la non fruibilità di una parte dell'edificio e quindi i posti disponibili risultano essere ancora pari a n. 68. E' stata ridotta la ricettività nel Centro Formativo di Napoli che passa da n. 42 posti del 2017 a n. 24 del 2018 a seguito del nuovo contratto di locazione in vigore dal 1/9/2018 che ha determinato una riduzione di posti letto.

In generale la leggera flessione nel minor numero di assistiti e di paganti è ascrivibile al minor numero di posti disponibili presso la struttura di Napoli (n. 18 in meno rispetto al 2017) e n. 11 a seguito di tardive rinunce avvenute successivamente all'assegnazione del posto studio nelle altre strutture formative.

- **Il secondo indicatore** esaminato per la verifica del risultato atteso del programma di spesa per l'assistenza indiretta (Programma di spesa n. 1) e per l'assistenza ai contribuenti in condizioni di fragilità o di non autosufficienza (Programma di spesa n. 3) è **il grado di copertura delle prestazioni erogate rispetto a quelle legittimamente richieste.**

Al fine di verificare tali condizioni si riportano di seguito le relative tabelle esplicative:

EROGAZIONI DOMICILIARI AD ASSISTITI	ANNO 2017	Grado di copertura delle prestazioni erogate rispetto a quelle legittimamente richieste 2017	ANNO 2018	Grado di copertura delle prestazioni erogate rispetto a quelle legittimamente richieste 2018
Contributi ordinari e contributi integrativi fuori sede	2.306	100%	2.146	100%
Prescolare	29	100%	22	100%
Premio promozione	767	100%	720	100%
Premio di laurea	230	100%	223	100%
Premio di studio	577	100%	575	100%
Rette e contributi retta	4	100%	3	100%
Soggiorno all'estero per programma Erasmus	64	100%	62	100%
Soggiorno all'estero	124	78,74% (sono pervenute n. 254 istanze legittime di contributo a fronte dei n. 200 contributi ammissibili previsti da delibera regolamentare)	121	80,65% (sono pervenute n. 248 istanze legittime di contributo a fronte dei n. 200 contributi ammissibili previsti da delibera regolamentare)
Specializzazioni	100	71,43 % (sono pervenute n. 140 istanze legittime di contributo a fronte di n. 100 contributi ammessi)	97	82,20 % (sono pervenute n. 118 istanze legittime di contributo a fronte di n. 97 contributi ammessi)
Primo intervento (compreso primo intervento prescolare)	300	90,00% (pari a 270 prestazioni erogate entro il 31/12/2017) sono stati ammessi alle prestazioni entro il 31/12/2017 n. 30 soggetti ai quali sarà erogato il contributo di primo intervento nel 2018	218	95,87% (pari a 209 prestazioni erogate entro il 31/12/2018) sono stati ammessi alle prestazioni entro il 31/12/2018 n. 9 soggetti ai quali sarà erogato il contributo di primo intervento nel 2019

EROGAZIONI DOMICILIARI AD ASSISTITI	ANNO 2017	Grado di copertura delle prestazioni erogate rispetto a quelle legittimamente richieste 2017	ANNO 2018	Grado di copertura delle prestazioni erogate rispetto a quelle legittimamente richieste 2018
Primo intervento (compreso primo intervento prescolare)	300	90,00% (pari a 270 prestazioni erogate entro il 31/12/2017) sono stati ammessi alle prestazioni entro il 31/12/2017 n. 30 soggetti ai quali sarà erogato il contributo di primo intervento nel 2018	218	95,87% (pari a 209 prestazioni erogate entro il 31/12/2018) sono stati ammessi alle prestazioni entro il 31/12/2018 n. 9 soggetti ai quali sarà erogato il contributo di primo intervento nel 2019
Handicap studenti	12	100%	14	78,57% (pari a 11 prestazioni erogate entro il 31/12/2018) sono pervenute entro il 31/12/2018 n. 14 istanze di cui n.11 erogate entro il 31/12/2018
Handicap non studenti	114	98,25% (pari a 112 prestazioni erogate entro il 31/12/2017) sono pervenute entro il 31/12/2017 n. 114 istanze di cui n.112 erogate entro il 31/12/2017.	103	98,05% (pari a 101 prestazioni erogate entro il 31/12/2018) sono pervenute entro il 31/12/2018 n. 103 istanze di cui n.101 erogate entro il 31/12/2018.
Integrazione assistenziale	218	95,41% (pari a 208 prestazioni erogate entro il 31/12/2017) sono pervenute entro il 31/12/2017 n. 218 istanze di cui n.208 erogate entro il 31/12/2017	198	96,46% (pari a 191 prestazioni erogate entro il 31/12/2018) sono pervenute entro il 31/12/2018 n. 198 istanze di cui n. 191 erogate entro il 31/12/2018
Contributi straordinari	8	100%	9	100%

EROGAZIONI DOMICILIARI A CONTRIBUENTI	ANNO 2017	Grado di copertura delle prestazioni erogate rispetto a quelle legittimamente richieste 2017	ANNO 2018	Grado di copertura delle prestazioni erogate rispetto a quelle legittimamente richieste 2018
Contributo ai soggetti di cui all'art. 2 comma 3 Statuto (attivo dal 2012)	58	100%	72	100%
Interventi straordinari a sostegno della disabilità	138	100%	148	100%
Contributo economico a favore dei contribuenti in regola con i versamenti ONAOSI interessati dal sisma dell'Italia centrale	13	100%	2	100%
TOTALE	5.062		4.733	

EROGAZIONI AD ASSISTITI OSPITI DI STRUTTURE E PARTECIPANTI AI CORSI	ANNO 2017	Grado di copertura delle prestazioni erogate rispetto a quelle legittimamente richieste 2017	ANNO 2018	Grado di copertura delle prestazioni erogate rispetto a quelle legittimamente richieste 2018
Beneficiari partecipanti al corso Start	15	100%	22	100%
Convittori/convittrici Collegio di Perugia – contributo estivo e contributo abbigliamento ai maggiorenni	20	100%	19	100%
Universitari Ospiti del Collegio Unico di Perugia (media)	45	100%	47	100%
Universitari Ospiti del Centro Formativo di Perugia (media)	36	100%	30	100%
Universitari Ospiti Centri Formativi sul territorio (media)	209	100%	208	100%
Universitari Ospiti Centro Formativo di Napoli (media)	19	100%	19	100%
Universitari Ospiti Centro Formativo di Milano	61	100%	66	100%
TOTALE	405		411	

Come nell'anno 2017 anche nel 2018 gli unici contributi che non hanno il grado di copertura delle prestazioni pari al 100% sono quelli che prevedono un numero predefinito di domande finanziabili, pertanto non tutte le richieste, seppur legittime possono essere accolte. Mentre per quanto riguarda i contributi di primo intervento, per Handicap non studenti e integrazione assistenziale, si tratta solo di differimenti temporali di erogazione.

- **Il terzo indicatore** esaminato per la verifica del risultato atteso del programma di spesa per i risultati conseguiti nei confronti della collettività è, al momento attuale, il **rapporto tra il numero di pagamenti effettuati entro i termini e il numero dei pagamenti eseguiti**.

Ai fini di tale verifica si può attestare che c'è un sostanziale rispetto dei termini di scadenza delle fatture pervenute tramite il servizio di recapito elettronico Postel. Eventuali ritardi sono legati ad irregolarità nei documenti o nelle forniture che non consentono la messa in pagamento entro la data di scadenza stabilita.

- **Il quarto indicatore** esaminato per la verifica della realizzazione finanziaria è il **rapporto tra le risorse rivenienti dai frutti degli investimenti mobiliari dell'Ente e le risorse necessarie per l'esercizio dell'attività statutariamente prevista** (ovvero il totale dei costi rivenienti dal consuntivo).

Tale verifica è spiegata nella tabella che segue:

Bilancio al 31/12/2017	
Interessi e proventi finanziari	8.789.286,31
Aggi su obbligazioni	21.156,63
Plusvalenze da titoli	8.154.239,85
Totale frutti investimenti	€ 16.964.682,79
	39,05% Rapporto frutti/costi
Costi	€ 43.447.701,48

-3,44% Differenza 2017/2016

-8,09% Variazione percentuale dell'indicatore dal 2016 al 2017

Bilancio al 31/12/2018	
Interessi e proventi finanziari	9.042.732,07
Aggi su obbligazioni	21.156,63
Plusvalenze da titoli	4.181.029,12
Totale frutti investimenti	€ 13.244.917,82
	34,04% Rapporto frutti/costi
Costi	€ 38.907.622,33

-5,00% Differenza 2018/2017

-12,82% Variazione percentuale dell'indicatore dal 2017 al 2018

L'indicatore in esame registra una flessione nel corso del 2018 in quanto al numeratore si constata una flessione sul totale dei frutti degli investimenti imputabile essenzialmente alla riduzione delle plusvalenze da titoli (pari a circa 4 milioni di euro) solo in parte compensata dall'incremento del valore degli interessi e proventi finanziari (pari a circa 250.000 euro). Tale flessione viene solo in parte compensata con la riduzione dei costi di esercizio (al denominatore dell'indice) pari a circa 4,5 milioni di euro frutto di una più attenta gestione della spesa nel corso dell'anno e dei minori contributi assistenziali erogati.

Alla luce di quanto specificato si può affermare che si è in fase tendenziale verso gli obiettivi stabiliti per il triennio 2018/2020, che saranno costantemente monitorati nel corso degli anni.

Il Presidente del Consiglio di Amministrazione

f.to Serafino Zucchelli

FONDAZIONE O.N.A.O.S.I.

OPERA NAZIONALE ASSISTENZA ORFANI SANITARI ITALIANI
FONDAZIONE DI DIRITTO PRIVATO (D. Lgs. 30/6/1994 n. 509)
STATUTO APPROVATO CON DECRETO INTERMINISTERIALE 16/11/2017
(G.U. n. 290 DEL 13/12/2017)

REGISTRO PERSONE GIURIDICHE PREFETTURA DI PERUGIA n. 1068

Sede in PERUGIA

VIA RUGGERO D'ANDREOTTO, 18

Codice Fiscale e Partita IVA: 00317040541

Bilancio al 31/12/2018 - D.M. 27 marzo 2013 - forma Ordinaria

CONTO ECONOMICO

	31/12/2018	31/12/2017
A) VALORE DELLA PRODUZIONE:		
1) Ricavi e proventi per l'attività istituzionale	22.364.665	22.673.237
e) proventi fiscali e parafiscali	22.364.665	22.673.237
2) Variazione delle rimanenze di prodotti in corso di lavorazione, semilavorati e finiti	-9.438	7.041
5) Altri ricavi e proventi	1.469.026	1.617.875
b) Altri ricavi e proventi	1.469.026	1.617.875
Totale valore della produzione (A)	23.824.253	24.298.153
B) COSTI DELLA PRODUZIONE:		
6) Per materie prime, sussidiarie, di consumo e merci	386.288	413.659
7) Per servizi	21.152.603	21.899.919
a) erogazione di servizi istituzionali	17.394.968	18.146.724
b) acquisizione di servizi	2.770.427	2.838.922
c) consulenze, collaborazioni, altre prestazioni di lavoro	239.047	266.005
d) compensi ad organi di amministrazione e controllo	748.161	648.268
8) Per godimento di beni di terzi	86.164	89.580
9) Per il personale:	11.189.608	11.182.120
a) Salari e stipendi	8.177.648	8.180.035

b) Oneri sociali	2.403.728	2.390.606
c) Trattamento di fine rapporto	555.455	571.828
e) Altri costi	52.777	39.651
10) Ammortamenti e svalutazioni:	405.227	373.832
a) Ammortamento delle immobilizzazioni immateriali	55.058	103.003
b) Ammortamento delle immobilizzazioni materiali	183.730	270.829
d) Svalutazione crediti attivo circolante e disponibilità liquide	166.439	0
13) Altri accantonamenti	2.000.388	3.082.674
b) altri accantonamenti	2.000.388	3.082.674
14) Oneri diversi di gestione	374.196	389.024
b) altri oneri diversi di gestione	374.196	389.024
Totale costi della produzione (B)	35.594.474	37.430.808
DIFFERENZA TRA VALORE E COSTI DELLA PRODUZIONE (A - B)	-11.770.221	-13.132.655
C) PROVENTI E ONERI FINANZIARI:		
16) Altri proventi finanziari:	7.841.632	8.797.611
b) da titoli iscritti nelle immobilizzazioni che non costituiscono partecipazioni	7.820.489	8.757.799
d) Proventi diversi dai precedenti:	21.143	39.812
17) Interessi e altri oneri finanziari	1.226.729	1.704.511
a) interessi passivi	402	81
c) altri interessi ed oneri finanziari	1.226.327	1.704.430
17-bis) Utili e perdite su cambi	1.099.865	-1.992.317
Totale proventi e oneri finanziari (C) (15+16-17+-17-bis)	7.714.768	5.100.783
D) RETTIFICHE DI VALORE DI ATTIVITA' FINANZIARIE:		
Totale rettifiche di valore di attività finanziarie (D) (18-19)	0	0
E) PROVENTI E ONERI STRAORDINARI:		
20) Proventi, con separata indicazione delle plusvalenze da alienazioni i cui ricavi non sono iscrivibili al n. 5)	6.111.142	10.433.986
a) Plusvalenze da cessione titoli	4.181.029	8.154.240
c) Altri proventi straordinari	1.930.113	2.279.746
21) Oneri, con separata indicazione delle minusvalenze da		

alienazioni i cui effetti

contabili non sono iscrivibili al n. 14) e delle imposte relative ad esercizi precedenti

971.589 1.241.820

a) Minusvalenze da alienazione titoli

279.149 0

c) Altri oneri straordinari

692.440 1.241.820

Totale delle partite straordinarie (E) (20-21)

5.139.553 9.192.166

RISULTATO PRIMA DELLE IMPOSTE

(A-B+-C+-D+-E)

1.084.100 1.160.294

Imposte sul reddito dell'esercizio, correnti, differite e anticipate

992.439 1.065.414

AVANZO (O DISAVANZO) ECONOMICO DELL'ESERCIZIO

91.661 94.880

Il Presidente del Consiglio di Amministrazione

f.to Zucchelli Serafino