

SENATO DELLA REPUBBLICA

————— XVIII LEGISLATURA —————

Doc. XV
n. 250

RELAZIONE DELLA CORTE DEI CONTI

AL PARLAMENTO

**sulla gestione finanziaria degli Enti sottoposti a controllo
in applicazione della legge 21 marzo 1958, n. 259**

SOGESID Spa

(Esercizio 2018)

—————
Comunicata alla Presidenza il 21 gennaio 2020
—————

PAGINA BIANCA

INDICE

Determinazione della Corte dei conti n. 4/2020 del 16 gennaio 2020	<i>Pag.</i>	VII
Relazione sul risultato del controllo eseguito sulla gestione finanziaria di SOGESID S.p.A. per l'e- sercizio 2018	»	IX

DOCUMENTI ALLEGATI

Esercizio 2018:

Relazione del Presidente e Amministratore dele- gato	»	39
Bilancio consuntivo	»	90
Relazione della Società di revisione	»	156
Relazione del Collegio sindacale	»	162
Attestazione del Dirigente preposto	»	167

PAGINA BIANCA



CORTE DEI CONTI

SEZIONE DEL CONTROLLO SUGLI ENTI

Determinazione e Relazione sul risultato del controllo
eseguito sulla gestione finanziaria della
SOGESID S.p.A

ESERCIZIO FINANZIARIO

2018

Relatore: Consigliere Maria Teresa D'Urso

Ha collaborato
per l'istruttoria e l'elaborazione dei dati
la sig.ra Maria Grazia Pascale

Determinazione n. 4/2020



CORTE DEI CONTI

SEZIONE DEL CONTROLLO SUGLI ENTI

nell'adunanza del 16 gennaio 2020;

visto l'art. 100, secondo comma, della Costituzione;

visto il testo unico delle leggi sulla Corte dei conti approvato con R.D. 12 luglio 1934, n. 1214;

viste le leggi 21 marzo 1958, n. 259 e 14 gennaio 1994 n. 20;

visto il decreto 13 ottobre 2009 del Presidente del Consiglio dei Ministri, con il quale la SOGESID S.p.a. è stata sottoposta al controllo della Corte dei conti, ai sensi dell'art. 12 della legge 21 marzo 1958, n. 259;

visto il bilancio della SOGESID S.p.a. dell'esercizio 2018, nonché le annesse relazioni del Consiglio di amministrazione e del Collegio sindacale, trasmessi alla Corte in adempimento dell'art. 4 della citata legge n. 259 del 1958;

esaminati gli atti;

udito il relatore Consigliere Maria Teresa D'Urso e, sulla sua proposta, discussa e deliberata la relazione con la quale la Corte, in base agli atti ed agli elementi acquisiti, riferisce alla Presidenza delle due Camere del Parlamento il risultato del controllo eseguito sulla gestione finanziaria dell'Ente per l'esercizio 2018;

ritenuto che, assolti così gli adempimenti di legge, si possa comunicare, a norma dell'art. 7 della citata legge n. 259 del 1958, ai Presidenti delle due Camere del Parlamento, il bilancio di esercizio - corredato delle relazioni degli organi amministrativi e di revisione - e la relazione come innanzi deliberata, che alla presente si unisce quale parte integrante;



**CORTE DEI CONTI**

P. Q. M.

comunica alle Presidenze delle due Camere del Parlamento, insieme con il bilancio per l'esercizio 2018 - corredato delle relazioni degli organi amministrativi e di revisione - l'unita relazione con la quale la Corte riferisce il risultato del controllo eseguito sulla gestione finanziaria della SOGESID S.p.a. per il detto esercizio.

ESTENSORE

Maria Teresa D'Urso

PRESIDENTE f.f.

Piergiorgio Della Ventura

Depositata in segreteria 20 GEN. 2020

PER COPIA CONFORME

Il Dirigente
Dott. Gino Galli



SOMMARIO

Premessa.....	1
1. QUADRO NORMATIVO DI RIFERIMENTO.....	2
1.1 Ordinamento in generale.....	2
1.2 Organi.....	5
1.3 Organizzazione interna e procedure aziendali	9
1.4 Personale	12
1.5 Collaborazioni esterne	15
2. ATTIVITA'	17
2.1 Attività 2018.....	17
3. IL BILANCIO.....	23
3.1 Lo stato patrimoniale.....	23
3.2. Il conto economico.	27
4. CONCLUSIONI	32

INDICE DELLE TABELLE

Tabella 1 - Spesa per gli organi	8
Tabella 2 - Altre spese per organi.....	8
Tabella 3 - Personale - Tipologia contrattuale.....	13
Tabella 4 - Personale - qualifiche e genere.....	13
Tabella 5 - Costo del personale	14
Tabella 6 - Costo medio del personale per categoria	14
Tabella 7 - Incidenza costo lavoro	14
Tabella 8 - Consulenze	16
Tabella 9 - Linee di Attività	18
Tabella 10 - Attività negoziale 2018.....	22
Tabella 11 - Stato patrimoniale-Attività.....	24
Tabella 12 - Stato patrimoniale - Passività.....	25
Tabella 13 - Conto economico	28
Tabella 14 - Valore della produzione e margine industriale per settori di attività.....	30

INDICE DELLE FIGURE

Figura 1 - Piano triennale delle attività.....	5
Figura 2 - Organigramma in vigore al 31.12.2018.....	10

PREMESSA

Con la presente relazione la Corte riferisce al Parlamento, ai sensi dell'art. 7 della legge 21 marzo 1958, n. 259 sui risultati del controllo, eseguito con le modalità di cui all'art. 12 della legge stessa, sulla gestione finanziaria della Sogesid s.p.a. per l'anno 2018, nonché sulle vicende di maggior rilievo intervenute sino a data corrente.

La precedente relazione al Parlamento, che ha riguardato l'esercizio finanziario 2017, è stata approvata con determinazione n. 22 del 14 marzo 2019 ed è pubblicata in Atti parlamentari, XVIII legislatura, Camera dei deputati e Senato della Repubblica, doc. XV n. 127.

1. QUADRO NORMATIVO DI RIFERIMENTO

1.1 Ordinamento in generale

La Sogesid s.p.a., “Società per la Gestione degli Impianti Idrici”, (in seguito chiamata anche Società) il cui capitale sociale è interamente detenuto dal Ministero dell’economia e delle finanze, è stata istituita¹ con lo scopo di gestire in concessione opere idriche già amministrate in forma diretta della ex Cassa per il Mezzogiorno. Successivamente è divenuta società strumentale al Ministero dell’ambiente e della tutela del territorio e del mare² (d’ora in poi anche Mattm), ed, a seguito della modifica statutaria operata dall’assemblea straordinaria totalitaria del 20 dicembre 2018, anche del Ministero delle infrastrutture e dei trasporti³ (d’ora in poi anche Mit)⁴.

Quale società *in house* del Mattm e del Mit, la Sogesid s.p.a. è sottoposta alla disciplina delle società pubbliche di cui al d. lgs. 19 agosto 2016, n. 175. In particolare, l’articolo 16, commi 3 e 3-bis, di tale decreto, dispone che le società *in house* devono prevedere nei loro statuti che “*oltre l’80 per cento del fatturato sia effettuato nello svolgimento dei compiti ad esse affidate dall’ente pubblico o dagli enti pubblici soci*” e che “*la produzione ulteriore rispetto al suddetto limite di fatturato sia consentita solo a condizione che la stessa permetta di conseguire economie di scala o altri recuperi di efficienza sul complesso dell’attività principale della società*”.

A tal fine la Sogesid ha modificato, con deliberazione dell’assemblea straordinaria del 13 giugno 2017, l’art. 4 del proprio statuto, prevedendo che, ai sensi e per gli effetti del d. lgs. 18 aprile 2016, n. 50 e s.m.i., del d. lgs. 19 agosto 2016, n. 175 e s.m.i. e dell’art. 1, comma 503, della legge 27 dicembre 2006, n. 296, impieghi oltre l’80 per cento del proprio fatturato nello svolgimento dei compiti affidati dal Mattm e “*dalle amministrazioni centrali indicate nella predetta normativa*”⁵.

¹ Art. 10 del d. lgs. 9 aprile 1993, n. 96.

² Art. 1, comma 503, della legge 27 dicembre 2006, n. 296.

³ In realtà fin dal 1995 era stato previsto che il Mit potesse avvalersi di Sogesid s.p.a. s per le funzioni di istruttoria, supporto tecnico, organizzazione e monitoraggio del settore idrico, ai sensi dell’art. 10 del d.l. 23 giugno 1995, n. 244, convertito con modificazioni dalla legge 8 agosto 1995, n. 341.

⁴ Sul punto si veda la direttiva MIT per le attività di Sogesid Spa n. 7 del 19 febbraio 2019.

⁵ Tale richiamo è riferibile all’art. 10 del d. lgs. n. 96/1993 (come modificato dall’art. 20 del d.l. n. 32/1995) -menzionato nell’art. 1 dello statuto stesso - riguardante lo svolgimento delle attività strumentali al Ministero delle infrastrutture e dei trasporti (allora Ministero dei lavori pubblici) relative al settore delle infrastrutture idriche in origine affidate alla stessa Sogesid s.p.a.. In effetti, il comma 2 dell’art. 4 richiama espressamente il “*settore delle infrastrutture idriche, attività*

Il d. lgs. 18 aprile 2016, n. 50 e s.m.i., all'art. 5, comma 1, stabilisce che le attività affidate alle società *in house* dall'amministrazione pubblica che esercita il controllo analogo⁶ sono escluse dall'applicazione delle norme sui procedimenti ad evidenza pubblica per l'aggiudicazione degli appalti quando sono state soddisfatte tutte le seguenti condizioni: a) l'amministrazione aggiudicatrice⁷, o l'ente aggiudicatore esercita sulla persona giuridica di cui trattasi un controllo analogo a quello esercitato sui propri servizi; b) oltre l'80 per cento delle attività della persona giuridica controllata è compresa nello svolgimento dei compiti ad essa affidati dall'amministrazione aggiudicatrice controllante o da altre persone giuridiche controllate dall'amministrazione aggiudicatrice o da un ente aggiudicatore di cui trattasi; c) nella persona giuridica controllata non vi è alcuna partecipazione diretta di capitali privati, ad eccezione di forme di partecipazione di capitali privati le quali non comportano controllo o potere di veto previste dalla legislazione nazionale, in conformità ai Trattati UE, o che non esercitano un'influenza determinante sulla persona giuridica controllata.

Nell'esercizio 2018 la Sogesid s.p.a. non risulta inclusa tra le pubbliche amministrazioni i cui bilanci concorrono a formare il conto economico consolidato della pubblica amministrazione, come individuate dall'Istituto nazionale di statistica (ISTAT), ai sensi dell'art. 1, comma 3, della legge 31 dicembre 2009, n. 196.

*che in relazione all'attuale assetto istituzionale delle competenze rientrano nelle attribuzioni sia del Ministero dell'Ambiente e della tutela del territorio e del mare sia del Ministero delle Infrastrutture e dei Trasporti". La delibera ANAC n. 428 del 5 maggio 2019 ha individuato la Sogesid s.p.a. come società *in house* del Mattm e del Mit ai sensi dell'art. 192, comma 1, del d. lgs. 50/2016 e s.m.i.*

⁶ In data anteriore al 2018, il controllo analogo svolto dal Mattm sulla società è stato regolato dai principi rinvenibili nelle direttive annuali sulle priorità politiche e gli indirizzi per l'attività amministrativa del Ministero (cfr. sul punto la relazione della Corte dei conti Sezione centrale di controllo sulla gestione e delle amministrazioni dello Stato "*I compiti del Ministero dell'ambiente e della tutela del territorio e del mare e il ruolo della Sogesid spa*", approvata con deliberazione n. 16/2018/G del 6 agosto 2018, pag. 19). Al termine del 2018 è stata emessa per la prima volta con il D.M. n. 335 del 29 novembre 2018 la Direttiva sulle modalità dell'esercizio del controllo analogo del Mattm sulla Sogesid s.p.a.. A seguito della richiamata modifica dello Statuto in data 20 dicembre 2018 il D.M. n. 335 del 29 novembre 2018 è stato sostituito dal D.M. n. 144 del 17 aprile 2019, recante le modalità di esercizio del controllo analogo congiunto del Mattm e del Mit.

⁷ Occorre tuttavia precisare che ai sensi dell'art. 192 del nuovo codice degli appalti (d.lgs. n. 50 del 2016), per poter procedere all'affidamento diretto oltre all'iscrizione nell'elenco di cui al comma 1 dello stesso articolo e all'esercizio del controllo analogo sulla società *in house* è necessaria la preventiva valutazione sulla congruità economica dell'offerta presentata dalla società *in house*, esplicitando nella motivazione del provvedimento di affidamento "*le ragioni del mancato ricorso al mercato, nonché dei benefici per la collettività della forma di gestione prescelta, anche con riferimento agli obiettivi di universalità e socialità, di efficienza, di economicità e di qualità del servizio, nonché di ottimale impiego delle risorse pubbliche*" (cfr. sul punto Corte dei conti - Sezione Centrale del controllo di legittimità sugli atti del governo e delle Amministrazioni dello Stato deliberazione n. SCCLLEG/2/2018/PREV).

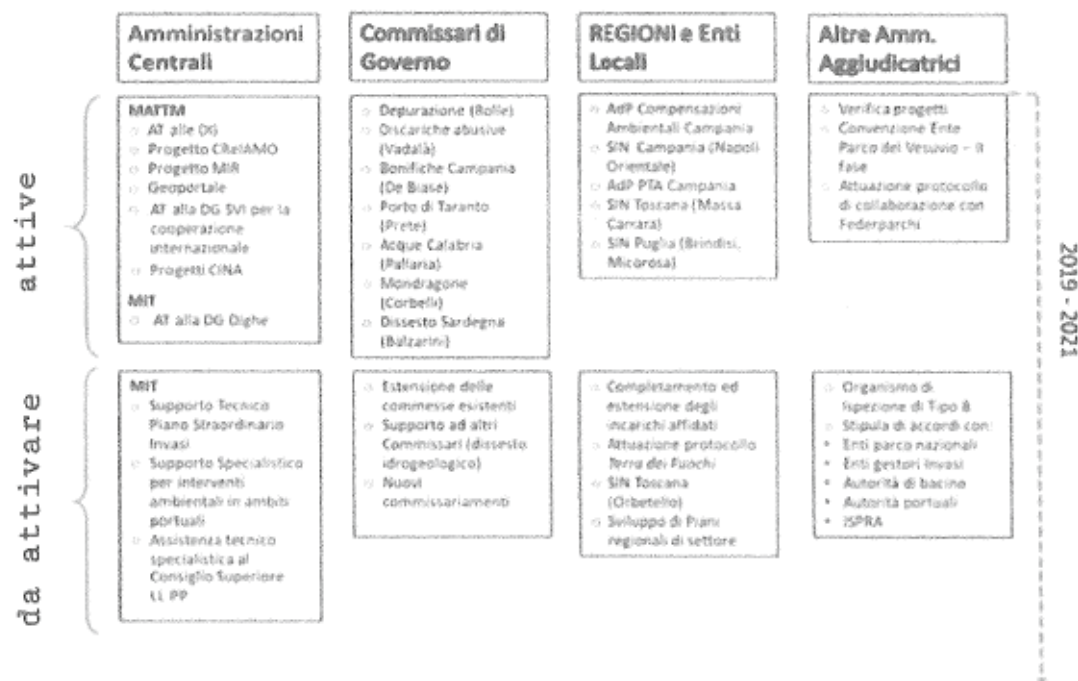
Come già riferito nella precedente relazione, lo scenario operativo della Società è destinato a subire una notevole evoluzione in riferimento a quanto disposto dall'art. 1, comma 317, della legge di stabilità 2019 che, nell'autorizzare il Mattm all'assunzione di 420 unità di personale a tempo indeterminato per il triennio 2019-2021, ha disposto che il dicastero provveda *"...alla progressiva riduzione delle convenzioni stipulate per le attività di assistenza e di supporto tecnico-specialistico e operativo in materia ambientale, nella misura fino al 10 per cento nell'anno 2020, fino al 20 per cento nell'anno 2021, fino al 50 per cento nell'anno 2022, fino al 70 per cento nell'anno 2023 e del 100 per cento nell'anno 2024, avendo come riferimento il totale delle convenzioni vigenti, per le medesime attività, nell'anno 2018"*.

La Società, preso atto della riduzione normativamente disciplinata dalle convenzioni di assistenza tecnico-specialistica al Mattm (a partire dal 2020 fino al totale azzeramento entro il 2024), ha programmato le linee operative della nuova *mission* aziendale per il triennio 2019-2021⁸, proponendosi di estendere e rafforzare il ruolo di articolazione tecnico specialistica in materia ambientale a favore di altre amministrazioni centrali (oltre al Mattm ed al Mit), amministrazioni locali (regioni e comuni) e di altri soggetti operanti sul territorio (enti parco, autorità di bacino, autorità di sistema portuale, ecc.), come evidenziato dal Piano Triennale delle Attività 2019-2021⁹, di cui alla figura che segue.

⁸ In particolare, la Società ha definito "specifici percorsi di offerta tecnico-specialistica" a supporto della Pubblica Amministrazione nelle direttrici strategiche di governance ambientale, per rispondere alla crescente esigenza di pianificazione/programmazione degli interventi ambientali, sia a livello strategico (Amministrazioni centrali) che operativo (Regioni, Enti locali): si tratta di interventi ambientali integrati per rispondere alle esigenze di gestione delle criticità ed emergenze ambientali del territorio nazionale (dissesto idrogeologico, bonifiche, emergenze rifiuti) ed alle difficoltà degli enti locali e di interventi formativi e comunicazione per rispondere alle esigenze di assistenza tecnica con un percorso partecipato che favorisca lo sviluppo locale

⁹ La Società ha comunicato che il Piano triennale 2019/2021, redatto in conformità alle disposizioni del D.M. n. 144 del 17 aprile 2019 ed alle direttive n. 118 del 2 maggio 2019 del Mattm e n. 47 del 19 febbraio 2019 del MIT, è stato trasmesso al segretario generale del Mattm in data 21 giugno 2019, illustrato dal Presidente al Cda della Società in data 25 giugno 2019 e trasmesso al Comitato di controllo analogo congiunto in data 9 settembre 2019.

Figura 1 – Piano triennale delle attività



Fonte: Sogesid spa -Piano Triennale delle Attività 2019-2021

1.2 Organi

Sono organi della Società il Presidente e Amministratore delegato, l'Assemblea dei soci, il Consiglio di amministrazione ed il Collegio sindacale.

L'attuale statuto prevede la possibilità che l'organo di amministrazione sia costituito da un amministratore unico, o - secondo la scelta dell'assemblea - da un consiglio di amministrazione di tre o di cinque membri.

L'assemblea ordinaria del 14 luglio 2017 ha optato per la composizione a tre membri, nominandone, così come prevede lo statuto, uno su designazione del Mattm, al quale sono attribuite le funzioni di Presidente e di Amministratore delegato, e gli altri due su designazione rispettivamente del Mit e del Mef¹⁰, con mandato triennale.

¹⁰ Nella delibera trasmessa a questa Sezione del controllo sugli enti si legge che "la nomina di un consiglio di amministrazione composto da tre membri si ritiene necessaria alla luce di quanto rappresentato dal Ministero dell'ambiente e della tutela del territorio e del mare circa l'opportunità che i ministeri di riferimento esprimano ciascuno un proprio

Il Collegio sindacale (art. 21 dello statuto) si compone di tre membri, uno dei quali è nominato dall'Assemblea su designazione del Ministero dell'economia e delle finanze ed ha le funzioni di presidente. Gli altri due sono nominati su designazione, rispettivamente, del Mtm e del Mit. In applicazione della predetta disciplina, l'Assemblea dei soci del 25 luglio 2018 ha proceduto alla nomina dei componenti effettivi e supplenti del Collegio sindacale per il triennio 2018-2020.

Nel rispetto dello statuto la composizione, sia del Consiglio di amministrazione sia del Collegio sindacale, assicura il rispetto delle disposizioni di legge e dei regolamentari vigenti in materia di equilibrio fra i generi.

Ai consiglieri di amministrazione spetta, ai sensi dell'art. 2389, comma 1, del codice civile, un compenso determinato dall'Assemblea dei soci, che stabilisce anche quello dei membri del Collegio sindacale all'atto della loro nomina.

La remunerazione dell'Amministratore delegato è determinata dal Consiglio di amministrazione, nel rispetto della normativa in tema di compensi degli amministratori delle società pubbliche. A questo riguardo si ricorda che la Sogesid s.p.a., per le sue dimensioni, ricade nella terza fascia del d. m. 24 dicembre 2013, n. 166¹¹, per la quale è previsto un limite degli emolumenti anzidetti pari al 50 per cento del trattamento economico del Primo Presidente della Corte di Cassazione.

Il Presidente percepisce il compenso annuo onnicomprensivo, stabilito in sede assembleare, di euro 27.000 per le proprie funzioni e, in qualità di Amministratore delegato, un compenso massimo di euro 120.000, composto da una parte fissa di euro 84.000 (pari al 70 per cento) e da un importo variabile in ragione del raggiungimento degli obiettivi annuali, in misura non superiore al 30 per cento del compenso fisso¹².

rappresentante nell'organo amministrativo e tenuto conto dell'ampiezza e della complessità dei compiti assegnati, nonché del posizionamento strategico della società, impegnata su tutto il territorio nazionale nei numerosi settori operativi e di pianificazione connessi alle attività istituzionali del Ministero dell'ambiente e della tutela del territorio e del mare."

¹¹ Con detto decreto sono stati stabiliti i limiti massimi complessivi degli emolumenti, comprensivi della parte variabile, spettanti agli amministratori di società pubbliche ai sensi dell'articolo 2389, terzo comma, del codice civile.

¹² Stante il carattere onnicomprensivo del compenso del Presidente, il Consiglio di Amministrazione nella seduta del 16 maggio 2019 con il parere favorevole del Collegio sindacale (cui è seguita la presa d'atto dell'azionista nell'Assemblea Ordinaria del 29 maggio 2019) ha ritenuto che lo stesso deve ritenersi comprensivo del *fringe benefit*, rappresentato dalle spese connesse all'immobile in Roma di cui il Presidente fruisce a titolo abitativo. Dal momento che per il periodo 1 ottobre 2017 – 31 dicembre 2018 dette spese erano state corrisposte dalla Società in aggiunta alla retribuzione, il valore economico del suddetto *fringe benefit*, calcolato ai sensi dell'art. 51, comma 4, lett. C) TUIR è stato recuperato detraendolo dal compenso variabile spettante al Presidente per il 2018 (cfr. Tabella 1 e Tabella 2).

I consiglieri di amministrazione percepiscono ciascuno il compenso omnicomprensivo annuo di euro 13.500.

Il Presidente e i componenti del Collegio sindacale hanno diritto ad un compenso, rispettivamente, pari ad euro 22.550 e ad euro 16.250.

La Società è dotata dell'organismo di vigilanza¹³, previsto dall'art. 6, comma 2, lett. b, del d. lgs. 8 giugno 2001, n. 231, non essendosi avvalsa della facoltà di affidare al Collegio sindacale i compiti che la legge assegna all'organismo anzidetto (art. 6, comma 4-bis, del suddetto d. lgs. n. 231 del 2001). Quest'ultimo cura le istruttorie per l'aggiornamento e le modifiche del modello di organizzazione, gestione e controllo adottato dalla società in data 28 luglio 2009.

I componenti degli organi sociali non percepiscono gettoni di presenza, espressamente vietati dallo statuto (art. 19, comma 2), ma ad essi sono rimborsate le spese sostenute in ragione del loro ufficio (art. 19, comma 1).

La revisione legale dei conti è esercitata da una società, iscritta nell'apposito registro, scelta mediante procedura ad evidenza pubblica¹⁴.

Nella tabella che segue si riporta la spesa per l'attività dei componenti degli organi sociali sostenuta nel 2018, posta a raffronto con quella dell'anno precedente.

¹³ L'organismo di vigilanza è l'organo responsabile di sorvegliare e verificare l'efficacia del modello organizzativo ai sensi del d. lgs. n. 231 del 2001.

¹⁴ Per il 2018 il compenso della società di revisione è stato pari ad euro 18.000,00, oltre IVA ed oneri di legge.

Tabella 1 - Spesa per gli organi

	Compensi Anni	Compensi 2017	Compensi 2018
Presidente Consiglio di amministrazione	27.000	27.000	27.000
Compenso quale Amministratore delegato	84.000	84.000	84.000
Compenso variabile	36.000	15.120(*)	26.335(**)
totale		126.120	137.335
Consiglieri di Amministrazione (x 2)	13.500	13.500	13.500
totale		27.000	27.000
Totale CdA		153.120	164.335
Presidente del Collegio sindacale	22.500	22.500	22.500
Membri del Collegio sindacale (x 2)	16.250	16.250	16.250
totale		55.000	55.000
Organismo di vigilanza			
Presidente	18.000	18.000	18.000
Membri (x 2)	13.000	13.000	13.000
totale		44.000	44.000
TOTALE GENERALE		252.120	263.335

Fonte: elaborazione Cdc su dati bilancio Sogesid spa

*Come riferito nella relazione 2017, nel corso della riunione del Consiglio di amministrazione del 17 maggio 2018, che ha approvato il progetto di bilancio 2017 da sottoporre all'Assemblea dei Soci, il Presidente p.t. ha comunicato la propria rinuncia, oltre a quella del precedente Presidente, al compenso maturato a titolo di emolumento variabile. La Società ha comunque iscritto in bilancio l'importo complessivo, pari ad euro 15.120,00, rinviandone lo storno all'esercizio 2018, trattandosi di "ammontare che non supera le soglie di consistenza che possono determinare una rappresentazione non veritiera della situazione economico/patrimoniale al 31 dicembre 2017".

**Il compenso variabile 2018, pari a € 33.120 è stato decurtato dell'importo di € 6.785, somma considerata emolumento non monetario correlato alla fruizione del *fringe benefit* per il periodo 1° ottobre 2017 - 31 dicembre 2018.

Tabella 2 - Altre spese per organi

	2017	2018
Presidente ed Amministratore Delegato - Spese viaggi e missioni	7.256	10.539
Presidente ed Amministratore Delegato - Altre spese per l'esercizio della carica	5.826*	20.535*
Consiglieri di Amministrazione	0	0
totale	13.082	31.074
Presidente del Collegio Sindacale	0	0
Membri del Collegio Sindacale	1.195	969
totale	1.195	969
Organismo di Vigilanza		
Presidente	3.419	1.492
Membri	322	0
totale	3.741	1.492
TOTALE GENERALE	18.018	33.535

Fonte: elaborazione Cdc su dati bilancio Sogesid spa

(*) trattasi del costo e oneri accessori di un immobile attualmente destinato ad uso abitativo del Presidente ed Amministratore delegato.

Ai sensi dell'art. 20 dello statuto un dirigente della Società, scelto dal Consiglio di amministrazione, "tra i dirigenti con almeno tre anni di esperienza nell'area amministrativa", previo parere obbligatorio del Collegio sindacale, svolge le funzioni di "dirigente preposto alla redazione dei documenti contabili societari".

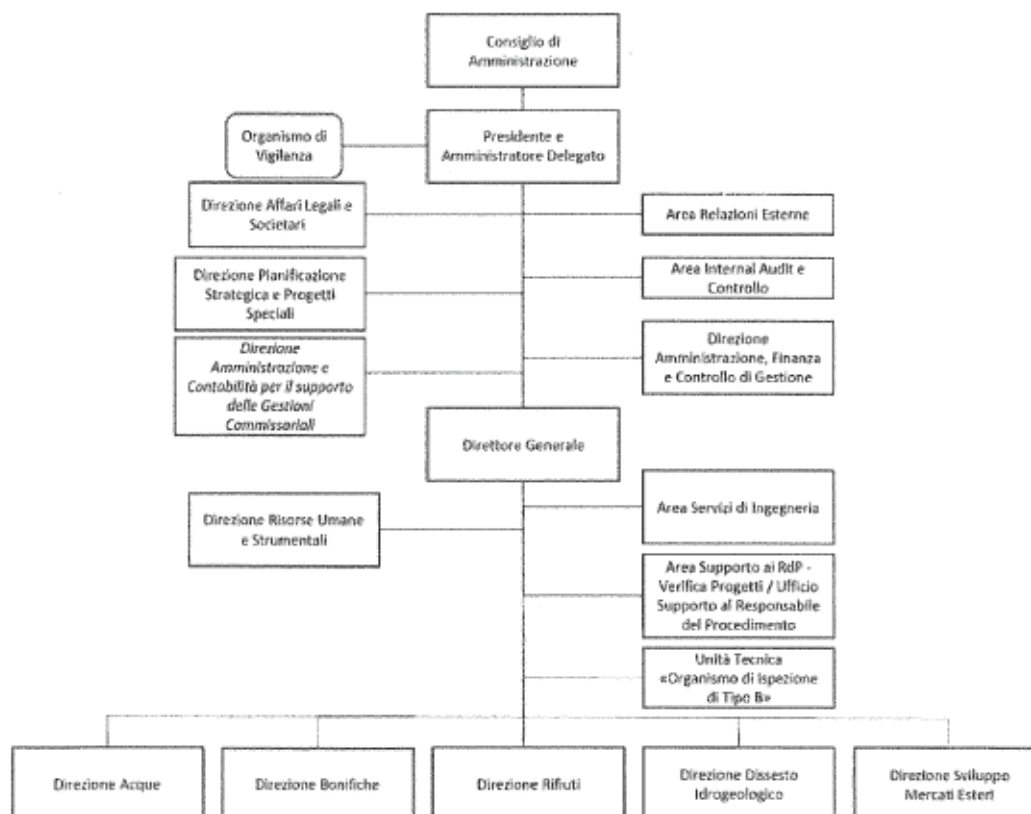
La Società ha la sede principale a Roma ed altri uffici operativi a Napoli, Catanzaro e Palermo.

1.3 Organizzazione interna e procedure aziendali

Come rappresentato nel grafico che segue, l'organizzazione interna della Società si articola in uffici di *staff* ed uffici di *line*.

Gli uffici del primo tipo sono la direzione affari legali e societari, la direzione pianificazione strategica e progetti speciali, l'area relazioni esterne, l'area *internal audit* e controllo e la direzione amministrativa finanza e controllo di gestione; i restanti costituiscono uffici di *line*. Di seguito viene riprodotto l'organigramma della società in vigore al 31 dicembre 2018.

Figura 2 – Organigramma in vigore al 31.12.2018



Con delibera del Consiglio di Amministrazione del 5 luglio 2018, attuata a partire dal 29 gennaio 2019, le funzioni della Direzione Amministrazione e Contabilità per il Supporto delle Gestioni Commissariali sono confluite alla Direzione amministrazione, finanza e controllo di gestione.

La direzione amministrativa, finanza e controllo di gestione redige, a norma dell'art. 2381, 5 comma, del codice civile, un bilancio consuntivo e gestionale al 30 giugno di ogni anno, con indicazioni delle proiezioni al 31 dicembre, per finalità interne di controllo. Tale documento rappresenta, a metà esercizio, la situazione economica patrimoniale della Società, la situazione del portafoglio commesse e dello stato d'avanzamento delle stesse e tutte le altre informazioni sull'andamento gestionale.

La Società, ai sensi dell'art. 21 del d.lgs. 18 aprile 2016, n. 50 e s.m.i., ha adottato il piano biennale dei servizi ed un regolamento dell'albo dei fornitori; si è dotata di un codice etico cui sono soggetti gli organi sociali e i loro componenti, i dipendenti, i prestatori di lavoro

temporaneo, i consulenti e i collaboratori che, a qualunque titolo, entrino in rapporti di collaborazione con la Società, i procuratori e qualsiasi altro soggetto che possa agire in nome e per conto della Sogesid s.p.a..

La Società ha adottato un regolamento interno per il reclutamento del personale, al fine di dare attuazione alle disposizioni di cui all'art. 19, comma 2, del d. lgs. n. 175 del 19 agosto 2016¹⁵ e s.m.i., un regolamento per l'esercizio del diritto di accesso che disciplina le modalità di accesso (civico, documentale e generalizzato), un regolamento interno per la composizione delle commissioni di gara inerenti le procedure di affidamento con il criterio dell'offerta economicamente più vantaggiosa, nelle more del superamento del periodo transitorio di cui all'art. 216, comma 12, del d.lgs. n. 50 del 2016 e s.m.i.¹⁶

La Sogesid s.p.a. è tenuta agli obblighi di trasparenza delle amministrazioni pubbliche secondo la disciplina vigente (d. lgs. 14 marzo 2013, n. 33 e s.m.i.) ed, in particolare, a pubblicare nel sito aziendale le retribuzioni, i compensi e gli altri dati previsti da detto decreto legislativo riguardanti gli amministratori e i soggetti legati da rapporti di collaborazione con la Società. Ad essa si applicano, in quanto società con capitale pubblico, le disposizioni per la prevenzione e la repressione della corruzione e dell'illegalità nella pubblica amministrazione dettate dalla legge 6 novembre 2012, n. 190 e s.m.i..

Al fine di dare attuazione alle novità recate in tema di trasparenza dell'attività amministrativa dal d. lgs. 25 maggio 2016, n. 97 e dal piano nazionale anticorruzione adottato dall'Anac con delibera 3 agosto 2016, n. 831, nonché del codice dei contratti pubblici di cui al d. lgs. n. 50 del 2016 e s.m.i., la Società ha adottato una procedura inerente ai flussi informativi in materia di trasparenza, i cui contenuti sono recepiti nel Piano di prevenzione della corruzione¹⁷ e nel

¹⁵ Il citato comma 2 stabilisce che *“le società a controllo pubblico stabiliscono, con propri provvedimenti, criteri e modalità per il reclutamento del personale nel rispetto dei principi, anche di derivazione europea, di trasparenza, pubblicità e imparzialità e dei principi di cui all'art. 35, comma 3, del decreto legislativo 30 marzo 2001, n. 165. In caso di mancata adozione dei suddetti provvedimenti, trova diretta applicazione il suddetto art. 35, comma 3, del decreto legislativo n. 165 del 2001”*.

¹⁶ Infatti, dal 15 gennaio 2019, la valutazione delle offerte mediante il criterio di aggiudicazione dell'offerta economicamente più vantaggiosa compete ad una Commissione i cui componenti sono scelti dall'Albo nazionale obbligatorio gestito dall'Anac.

¹⁷ Il PTPCT 2018-2020, approvato dalla Società con delibera consiliare del 30 gennaio 2018, costituisce il IV aggiornamento del Piano di prevenzione della corruzione e della trasparenza adottato dalla Società per il triennio 2014-2016. Il predetto PTPCT 2018-2020 ha recepito le raccomandazioni formulate dall'ANAC alla Sogesid s.p.a. con nota del 17 gennaio 2018 in ordine all'adeguamento alle linee guida dell'Autorità di cui alla citata delibera 1134/2017 con particolare riferimento alla definizione di indicazioni specifiche sulla concreta applicazione della misura alternativa alla rotazione (cd. segregazione delle funzioni) anche nell'ambito della mappatura dei processi delle aree a rischio e delle

vigente Programma triennale per la trasparenza e l'integrità 2019-2021, pubblicato sul sito internet della società.

La Sogesid spa ha ottemperato agli obblighi di pubblicità dei dati relativi ai controlli sull'organizzazione e sull'attività dell'amministrazione, previsti dall'articolo 31 del d.lgs. n. 33 del 2013, così come modificato dall'articolo 27 del d.lgs. n.97 del 2016, pubblicando, sul sito istituzionale web dedicato all'amministrazione trasparente, il referto della Corte dei conti, le relazioni della società di revisione e degli organi di *internal audit*, nonché gli atti dell'OIV.

Ha, inoltre, assolto agli obblighi di comunicazione previsti dall'art. 1, commi da 125 a 129, della legge 124/2017 (legge in materia di concorrenza e rapporti economici intercorsi con la P.A.) nella nota integrativa allegata al bilancio 2018.

1.4 Personale

Alla fine del 2018 l'organico era costituito da 517 dipendenti, di cui 10 dirigenti, 30 quadri e 477 impiegati¹⁸. Lo statuto (art. 17, comma 11) prevede la possibilità che il Consiglio di amministrazione, su proposta dell'Amministratore delegato, nomini un direttore generale. La Società, attualmente, non ne è dotata.

Di seguito si rappresenta la distribuzione del personale per tipologia di contratti (a tempo indeterminato e a tempo determinato) e i relativi costi, con raffronto alla situazione dell'esercizio precedente.

correlate misure di contrasto; alla pubblicazione sul sito istituzionale, nella sezione "società trasparente", alla voce "prevenzione della corruzione", delle delibere concernenti la rotazione del personale, ove adottate; all'adozione della misura ulteriore specifica (*best practice*) della previsione nei confronti dei dipendenti interessati da procedimenti penali della misura della segregazione delle funzioni.

¹⁸ Nel 2017 31 dipendenti (13 a tempo determinato e 18 a tempo indeterminato) risultano dislocati presso le sedi periferiche di Napoli, Catanzaro e Palermo, mentre 4 risultano distaccati presso organismi internazionali a Bruxelles (Commissione europea; COREPER) ed a Copenaghen (Agenzia Europea Ambiente). Ai dipendenti distaccati all'estero si aggiungono i dipendenti Sogesid impegnati nell'attività di supporto tecnico specialistico al Mattm per le attività svolte dal Dicastero in sede europea ed internazionale: sul punto si veda più ampiamente la relazione della Corte dei conti, Sezione centrale di controllo sulla gestione e delle amministrazioni dello Stato "*I compiti del Ministero dell'ambiente e della tutela del territorio e del mare e il ruolo della Sogesid spa*", approvata con deliberazione n. 16/2018/G del 6 agosto 2018, pagg. 35 e segg.

Tabella 3 - Personale - Tipologia contrattuale

	ANNO 2017 ⁽¹⁹⁾	ANNO 2018
Lavoratori a tempo determinato	n. 66	n. 8
Lavoratori a tempo indeterminato	n. 464	n. 509
Totale al 31 dicembre	n. 530	n. 517

Fonte: Elaborazione Corte dei conti su dati di bilancio Sogesid s.p.a..

La distribuzione della forza lavoro per qualifiche e genere nel 2018 è illustrata nella tabella seguente.

Tabella 4 - Personale - qualifiche e genere

ANNO 2018				
Composizione	Dirigenti	Quadri	Impiegati	Totale
Uomini	8	14	214	236
Donne	2	16	263	281
totale	10	30	477	517
Contratto a tempo indeterminato	9	30	470	509
Contratto a tempo determinato	1	0	7	8
totale	10	30	477	517
Età media	58	50	44	
Anzianità lavorativa	15	11	4	

Fonte: Bilancio Sogesid s.p.a.

Il numero complessivo delle unità di personale registra nel 2018 un leggero decremento (-2,4 per cento) rispetto all'esercizio precedente dovuto alla diminuzione del numero dei dipendenti con contratto a tempo determinato (- 58 unità) e all'aumento di quelli a tempo indeterminato (+ 45 unità).

Nelle tabelle che seguono sono illustrati i costi del personale, che subiscono complessivamente un decremento ²⁰ in raffronto all'anno precedente (- 5,6 per cento), dovuto sia alla mancata

¹⁹ Nella precedente relazione si è dato del processo di *assessment* della forza lavoro avviato e concluso dalla Società nel 2017.

²⁰ Nel verbale di approvazione del bilancio 2017 del 25 luglio 2018 il Ministero dell'economia e delle finanze, azionista della Società, aveva evidenziato che il costo di personale di Sogesid s.p.a. "... non dovrà subire incrementi nel corso del 2018 rispetto a quanto consuntivato nel 2017 e l'assunzione con qualsiasi tipologia contrattuale di nuovo personale e/o l'affidamento di consulenze o incarichi di collaborazione potrà avvenire solo previa autorizzazione scritta da parte del Ministero dell'ambiente e della tutela del territorio e del mare nell'esercizio dell'attività di controllo analogo. L'assunzione di tale ulteriore personale potrà avvenire limitatamente ai profili professionali più qualificati e in misura non superiore al 5% del personale già utilizzato nelle commesse."

erogazione del premio di produzione ad impiegati e quadri, sia alla diminuzione del numero dei dipendenti, tra i quali due dirigenti, come si legge nella nota integrativa al bilancio 2018.

Tabella 5 - Costo del personale

Descrizione	2017	2018
Salari e stipendi	18.885.674	17.249.951
Oneri sociali netti ²¹	3.494.905	4.210.607
Trattamento di fine rapporto	1.331.630	1.266.434
Altri costi ²²	1.524.935	1.102.880
Totale	25.237.144	23.829.872

Fonte: Bilancio Sogesid s.p.a.

Tabella 6 - Costo medio del personale per categoria

Costo del Personale per categoria	Costo medio 2017	Costo 2017	Costo medio 2018	Costo 2018
Dirigenti	193.499	2.256.204	176.830	1.768.299
Quadri	84.615	1.974.060	76.225	2.242.547
Impiegati	38.642	19.481.945	38.810	18.716.146
Altri costi		1.524.935		1.102.880
Totale		25.237.144		23.829.872

Fonte: Elaborazione Corte dei conti su dati di bilancio Sogesid s.p.a.

Rispetto all'esercizio precedente l'incidenza del costo del lavoro decresce nel 2018 sia in rapporto al valore della produzione sia in rapporto ai costi complessivi. .

Tabella 7 - Incidenza costo lavoro

	ANNO 2016	ANNO 2017	ANNO 2018
sul valore della produzione	63%	60%	53%
sui costi complessivi	63%	59%	54%

Fonte: Elaborazione Corte dei conti su dati di bilancio Sogesid s.p.a.

²¹ La voce "Oneri sociali" risulta incrementata di euro 715.702 a causa del minor importo di sgravi contributivi rispetto all'esercizio precedente.

²² Nella voce "Altri costi" sono comprese "polizze infortuni, integrative e sanitarie".

La Corte, al riguardo, segnala l'esigenza di attenersi ad una politica di contenimento della spesa di personale, stante la necessità, prevista normativamente dall'art. 1, comma 317, della legge di stabilità 2019, di ridurre a partire dal 2020 le attività di assistenza tecnica istituzionale al Mattm, anche in considerazione dell'importanza che le commesse di assistenza e supporto tecnico specialistico al Mattm hanno in rapporto al valore della produzione (61,30 per cento).

Si richiama altresì l'attenzione sulla circostanza, evidenziata nella Direttiva del Ministro dell'Ambiente e della tutela del territorio e del mare concernente le attività della Sogesid s.p.a. per l'anno 2019²³, che l'eventuale assunzione di nuove unità di personale sia connessa ad *"esigenze inderogabili ed adeguatamente motivate"*.

1.5 Collaborazioni esterne

L'importo complessivo dei costi per collaborazioni esterne è compreso nella voce "acquisizione di servizi" del conto economico.

La spesa sostenuta nel 2018 per prestazioni professionali e servizi specialistici, complessivamente ammontanti a euro 7.764.727²⁴, è aumentata di 2.170.059 euro rispetto a quella sostenuta nel precedente esercizio finanziario, che era stata di 5.594.668 euro, in linea con l'incremento del valore della produzione (+ 2,9 milioni).

Le voci maggiormente rilevanti si riferiscono a prestazioni tecniche sulle commesse fornite da terzi, di cui 5.252.513 euro riferite a prestazioni di professionisti e collaboratori ed 1.923.612 euro a prestazioni tecnico specialistiche svolte da società (complessivamente pari a 7.176.125 euro).

²³ Direttiva Mattm n. 118 del 2 maggio 2019, pag. 8: *"..In particolare, onde avviare sin da subito il percorso di avvicinamento agli obiettivi previsti per il 2020 e per gli anni successivi la Società programmerà le proprie attività tenendo conto per il 2019 di un valore non superiore a quello del 2018 degli importi delle convenzioni attuative sottoscritte con il Ministero per le attività di supporto tecnico specialistico ed operative affidate, nonché delle ulteriori riduzioni previste per gli anni successivi dal citato art. 1, comma 317, della legge di bilancio 2019. Al fine di raggiungere tali obiettivi, inoltre, Sogesid programmerà le proprie attività a favore del Ministero dell'ambiente e della tutela del territorio e del mare per il supporto tecnico specialistico ed operativo secondo le seguenti direttrici strategiche: utilizzo, salvo esigenze inderogabili ed adeguatamente motivate, di personale già contrattualizzato dalla società, garantendo in via prioritaria la piena valorizzazione della capacità produttiva del personale dipendente e, ove possibile, contenendo il ricorso a collaboratori esterni; efficientamento del ricorso ai rapporti di lavoro subordinati a tempo determinato, in ragione della progressiva conclusione di quelli in essere; efficientamento delle spese per l'acquisto di beni e servizi..."*.

²⁴Tale spesa si riferisce prevalentemente a prestazioni di terzi, in particolare, a prestazioni tecniche sulle commesse per 7.176.125 euro, di cui 5.252.513 euro a persone fisiche (professionisti e collaboratori) e 1.923.612 euro a prestazioni tecnico specialistiche svolte da società

In particolare, rileva nel 2018 l'ammontare delle consulenze e collaborazioni, indicato nella nota integrativa nell'importo di 5.348.509 euro, che registra un aumento di 1.285.324 euro rispetto al precedente esercizio (4.063.185 euro²⁵), aumento generato dal divieto di effettuare assunzioni a tempo indeterminato fino al 30 giugno 2018 per le società a controllo pubblico dall'art. 25, commi 4 e 5, del d. lgs. n. 175 del 2016.

La tabella che segue illustra analiticamente i costi sostenuti dalla società nel 2018 per tale voce di spesa.

Tabella 8 - Consulenze

	2018	2017	Variazione
Prestazioni professionali e servizi specialistici:			
Prestazioni tecniche di consulenti e collaboratori	5.252.513	3.954.518	1.297.995
Prestazioni legali di consulenti e collaboratori	0	16.667	-16.667
Prestazioni fiscali e Consulenza del lavoro (consulenti e collaboratori)	72.610	80.000	-7.390
Altre prestazioni (consulenti e collaboratori)	23.386	12.000	11.386
<i>Sub Totale consulenze e collaborazioni</i>	5.348.509	4.063.185	1.285.324
Prestazioni tecniche specialistiche	1.923.612	1.254.607	669.005
Prestazioni legali di assistenza in giudizio	117.073	145.931	-28.858
Altre prestazioni amministrative e di revisione	24.000	25.000	-1.000
Prestazioni notarili	3.053	4.846	-1.793
Commissioni giudicatrici	5.314		5.314
Prestazioni d'intermediazione	2.000	1.800	200
Indennità di tirocinio	116	6.782	-6.666
Eventi, docenze e manifestazioni a rendicontazione	341.050	92.517	248.533
Tot. Prest. professionali e servizi specialistici	7.764.727	5.594.668	2.170.059

Fonte: Nota integrativa Bilancio Sogesid s.p.a.

Anche con riferimento ai costi per collaborazioni esterne questa Corte richiama all'osservanza dei principi generali di contenimento della spesa.

²⁵ Si tratta prevalentemente di incarichi di collaborazione autonoma e (in minima parte) di co. co.pro., finalizzati allo svolgimento delle attività oggetto di convenzioni con il Mattm.

2. ATTIVITA'

2.1 Attività 2018.

Come evidenziato al paragrafo 1.4 della presente relazione, la maggior parte del valore della produzione (pari al 61,30 per cento) è costituita dalle attività che la Società svolge sulla base di rapporti convenzionali per l'assistenza tecnica al Mattm che, regolati da una convenzione-quadro che, in base alla direttiva del Mattm per le attività della Sogesid s.p.a. dell'anno 2016, è valida anche per l'esercizio 2018.

In questo contesto vengono disciplinate le modalità di quantificazione ed erogazione dei corrispettivi, prevedendo che le prestazioni assimilabili a quelle di ingegneria (es. incarichi di pianificazione territoriale; redazione dei piani d'indagine e caratterizzazione; studi di fattibilità; progettazione e direzione lavori; coordinamento della sicurezza; supporto al responsabile del procedimento; collaudo *et similia*) siano remunerate a parcella, con applicazione di un ribasso del 30 per cento sulle tariffe fissate dal decreto del Ministro della giustizia di concerto con il Ministro delle infrastrutture e dei trasporti del 31 ottobre 2013, n. 143²⁶.

Le prestazioni "*relative alla realizzazione degli interventi*" e quelle relative a "*servizi funzionali e strumentali agli stessi*" (indagini specialistiche, rilievi, rimozioni rifiuti, etc.) sono, invece, liquidate in base ai costi effettivamente sostenuti.

La successiva convenzione-quadro con il Mattm risulta sottoscritta in data 19.12.2018 e registrata dalla Corte dei conti in data 15.01.2019.

Nel 2017 il settore dell'assistenza tecnica alle direzioni generali del Mattm rappresentava il 61,6 per cento dell'intero valore della produzione; nel 2018, seppur diminuito di 0,3 mln, ha rappresentato il 61,3 per cento dell'intero valore della produzione, incrementatosi nell'anno di 2,9 mln in raffronto all'esercizio precedente, di cui 0,6 mln per la componente riferita alla realizzazione degli interventi (8 mln).

²⁶ Regolamento recante la determinazione dei corrispettivi da porre a base di gara nelle procedure di affidamento dei contratti pubblici dei servizi relativi all'architettura e all'ingegneria.

Il residuo del valore della produzione si distribuisce, secondo un ordine decrescente, tra le linee di attività: nelle bonifiche (4,6 mln), nelle acque (3,3 mln), nel dissesto idrogeologico (0,5 mln) nella direzione lavori (0,4 mln), ed altro (0,4 mln).

Tabella 9 - Linee di Attività

Linea di Attività (€/000)	Valore della Produzione 31/12/2018	Peso % sul totale	Valore della Produzione 31/12/2017	Peso % sul totale
Assistenza tecnica	27.395	61,3	25.731	61,6
Bonifiche	4.609	10,3	3.229	7,7
Acque	3.320	7,4	3.667	8,8
Rifiuti	299	0,7	239	0,6
Dissesto idrogeologico	509	1,1	36	0,1
Direzioni lavori	408	0,9	1.169	2,8
Altro	63	0,1	279	0,7
Totale escluso la componente Lavori/Opere	36.603	81,9	34.350	82,3
Bonifiche lavori	3.991	8,9	4.588	11,0
Rifiuti lavori	1.553	3,5	2.084	5,0
Acque lavori	2.535	5,7	726	1,7
Totale Lavori/Opere	8.079	18,1	7.398	17,7
Totale	44.682	100	41.748	100

Fonte: Elaborazione Corte dei conti su dati Sogesid s.p.a.

Si è già riferito nelle precedenti relazioni al Parlamento che questa attività, svolta a favore del Mattm, consiste in prestazioni (di regola tecnico specialistiche) del personale della Sogesid s.p.a. direttamente presso gli uffici ministeriali²⁷.

Il costo del personale è liquidato sotto forma di compensi determinati con riferimento ai vigenti contratti nazionali di categoria ed aziendale, in base alle "giornate uomo effettivamente impiegate a favore del Ministero", secondo tariffe convenzionali che vanno, nell'esercizio

²⁷ Cfr. da ultimo la determinazione di questa Sezione n. 22 del 14 marzo 2019 - Determinazione e relazione sul risultato del controllo eseguito sulla gestione finanziaria dell'anno 2017 della SOGESID S.p.A.. Più ampiamente si veda Corte dei conti - Sezione centrale di controllo sulla gestione e delle amministrazioni dello Stato deliberaz. n. 16/2018/G del 6 agosto 2018 "I compiti del Ministero dell'ambiente e della tutela del territorio e del mare e il ruolo della Sogesid spa": "Il rapporto tra il personale Sogesid e personale complessivamente impegnato (Sogesid + dipendenti Ministero) è pari al 70,50 per cento nel 2015, all'82,05 per cento nel 2016 e al 77,21 per cento nel 2017".

preso a riferimento, da euro 171,92 per giornata per un addetto esecutivo ad euro 695,68 per un esperto *senior* (laureato con oltre 20 anni di esperienza). A tali somme si aggiunge una percentuale per le spese generali secondo fasce decrescenti rispetto al totale dei corrispettivi. Al 31 dicembre 2018 risultavano attive 15 convenzioni attuative per l'assistenza tecnica al Mattm.

Il supporto tecnico specialistico viene prestato, in differente misura, presso tutte le direzioni generali del Mattm, ad eccezione della direzione affari generali e personale.

Nei settori di attività diversi dall'assistenza tecnica al Mattm, la Società aveva in corso, al momento della presentazione del bilancio, 18 convenzioni per attività riguardanti la realizzazione di interventi territoriali nel settore idrico e nel settore bonifiche con il Mattm ed altre amministrazioni ed una convenzione per attività di cooperazione internazionale.

Nel corso del 2018 la Società ha sottoscritto nuovi atti convenzionali con i commissari straordinari di Governo nominati in relazione ad emergenze ambientali sul territorio, come di seguito dettagliati:

- settore idrico: a fronte della convenzione-quadro stipulata nel 2017 con il Commissario straordinario unico ex d.p.c.m. del 26 aprile 2017 nel corso del 2018 sono state sottoscritte n. 3 Convenzioni attuative per il supporto tecnico-specialistico funzionale all'adeguamento dei sistemi di collettamento, fognatura e depurazione delle Regioni Sicilia, Campania e Calabria, oggetto di provvedimenti di condanna dell'UE in ordine all'applicazione alla Direttiva n. 91/271;
- settore rifiuti: a fronte della convenzione-quadro stipulata nel 2017 con il Commissario straordinario di Governo di cui alla delibera del Consiglio dei Ministri del 24 marzo 2017, nel corso del 2018 è stata sottoscritta con la medesima struttura commissariale la convenzione attuativa per il supporto tecnico-specialistico funzionale all'adeguamento di n. 12 discariche (ricadenti nelle Regioni Calabria, Campania, Puglia e Sicilia) oggetto di provvedimenti di condanna dell'UE in ordine all'applicazione delle direttive 75/442/CEE e 91/689/CEE.

Sono proseguite le attività di supporto al Commissario straordinario per la depurazione in Calabria e al Commissario straordinario, per il sistema depurativo delle acque del Comune di Mondragone, per quanto concerne il settore idrico ed al funzionario delegato della Regione

Campania per il settore bonifiche, nonché le attività inerenti l'Accordo di Programma Strategico per le compensazioni ambientali nella Regione Campania, di cui alla convenzione con il Mattm del 12 settembre 2011.

Inoltre la Società ha comunicato che sono proseguite le attività in materia di cooperazione internazionale attraverso l'attivazione a richiesta di un supporto tecnico-specialistico al Mattm su specifici temi ambientali e attività di supporto all'attuazione di progetti finanziati dai fondi strutturali.

Risultano completate le attività di supporto al Commissario straordinario per gli interventi urgenti di messa in sicurezza per il SIN²⁸ di Taranto e al Commissario straordinario per il SIN di Crotona.

Non risulta, invece, sottoscritta alcuna convenzione-quadro con il Mit, ma esclusivamente una convenzione attuativa *"MIT 1901- Supporto e assistenza tecnico specialistico riguardanti le infrastrutture di sbarramento e le derivazioni di acque pubbliche"* in data 27.12.2018, che nell'esercizio 2018 non ha prodotto effetti economici in bilancio.

2.2 Attività contrattuale

L'attività contrattuale e, in particolare, l'approvvigionamento di beni e servizi e l'esecuzione dei lavori della Sogesid s.p.a. sono regolati dal Codice civile, dal decreto legislativo 18 aprile 2016, n. 50 e successive modifiche ed integrazioni, *"Codice dei contratti pubblici"*, e dal regolamento di amministrazione e contabilità.

L'attività di fornitura di beni e servizi si conforma, altresì, alle Linee guida approvate dall'Autorità Nazionale Anticorruzione (ANAC), nonché ai decreti attuativi emanati dai Ministeri competenti per materia.

Presso la società è istituito un portale acquisiti per la gestione di tutti gli affidamenti, che garantisce procedure più rapide, minori costi, digitalizzazione dei documenti di gara e massimo grado di tracciabilità e trasparenza in linea con quanto stabilito dal Codice dei

²⁸ Sito di interesse nazionale

Contratti Pubblici. Sono, altresì, istituiti l'albo dei fornitori e dei prestatori di servizi attinenti all'ingegneria ed all'architettura e l'albo dei fornitori di servizi legali: la gestione dei predetti albi avviene telematicamente tramite il portale acquisti della Società.

Nella sezione "Amministrazione Trasparente" del sito istituzionale sono pubblicati i bandi di gara, gli avvisi di esito di gara e ogni documentazione attinente. L'Ente, inoltre, adempie agli obblighi di comunicazione all'Osservatorio dei contratti pubblici relativi a lavori, servizi e forniture, di contribuzione verso l'ANAC e tracciabilità dei flussi finanziari ai sensi dell'art. 213 del d.lgs. n. 50 del 2016 e s.m.i.

In materia di utilizzo degli strumenti di acquisto centralizzato, la società aderisce al sistema delle convenzioni stipulate da Consip S.p.A. di cui all'art. 26, comma 1 e 3, della l. n. 488 del 1999 e ss.mm. e fa ricorso al Mercato elettronico della Pubblica amministrazione (MePa), di cui all'art. 36, comma 6, del d.lgs. n. 50 del 2016 e successive modifiche e integrazioni. L'Ente ha comunicato di effettuare la rotazione degli inviti e dei fornitori, ai sensi dell'art. 36, comma 1, del citato decreto legislativo n. 50 del 2016.

Nella tabella che segue sono riportati i dati relativi al numero di contratti stipulati nel 2018 e la relativa spesa sostenuta distinti per tipologia di procedura negoziale adottata.

Tabella 10 - Attività negoziale 2018

Modalità di affidamento utilizzata	Numero contratti	Importo aggiudicazione, esclusi oneri di legge	DI CUI		
			Utilizzo Consip	Utilizzo Mepa	Extra Consip e Mepa
Procedure aperte (art. 36, co. 9, d.lgs. 50/2016)	7	9.169.911,43			7
Procedure negoziate senza previa pubblicazione del bando (art. 63, c. 2, lett. c del d.lgs. 50/2016)	5	342.479,94			5
Affidamenti diretti effettuati ai sensi dell'art. 36, comma 2, lett a) d.lgs. 50/2016, di cui:					
Affidamenti diretti di importo inferiore a Euro 40.000,00, ma uguale o superiore a euro 4.000,00*	21	430.489,95			21
Affidamenti diretti previo confronto di più offerte economiche di importo inferiore a Euro 40.000,00, ma uguale o superiore a euro 4.000,00*	24	486.380,22			24
Affidamenti diretto in adesione ad accordo quadro/convenzione di importo inferiore a Euro 4.000,00**	6	5.710,44	6		
Acquisiti economici e affidamenti diretti di importo inferiore a Euro 4.000,00 **	279	242.372,01		32	247
Totale complessivo	342	10.677.343,99	6	32	304

* In queste ipotesi le Procedure Operative aziendali prevedono che il Responsabile del Procedimento (RdP) provveda all'acquisizione di almeno due preventivi da parte di operatori economici individuati tra gli iscritti all'Albo Fornitori, o effettui una indagine di mercato, talchè risulterà affidatario l'operatore che avrà formulato il miglior preventivo; in alternativa, il RdP procede all'individuazione diretta motivata dell'affidatario senza previa acquisizione di preventivi economici. In entrambi i casi andranno rispettati i principi di cui all'art.36 D.lgs. 50/2016 e, in particolare, il principio di rotazione."

** In queste ipotesi le Procedure Operative aziendali prevedono che la Direzione/Area o il project manager richiedente invia al RdP, individuato annualmente per le procedure in oggetto, una richiesta d'acquisto contenente le indicazioni quantitative e qualitative del prodotto/servizio, con l'indicazione dell'attività oggetto dell'affidamento, della descrizione del bene/servizio richiesto; del capitolato tecnico prestazionale (se reso necessario dalla specificità dell'acquisto); del valore del presumibile impegno di spesa. Quando la spesa stimata risulta superiore a € 1.000,00, si procede a richiedere almeno due preventivi di spesa e, verificata la disponibilità di budget per la spesa preventivata, si provvede ad autorizzare l'acquisto nei limiti di spesa indicati.

3. IL BILANCIO

Di seguito sono riportati i dati del bilancio che si è chiuso al 31 dicembre 2018 approvato dall'assemblea dei soci composta dall'unico azionista, Ministero dell'economia e delle finanze, il 29 maggio 2019. Esso risulta redatto in conformità delle disposizioni del codice civile.

3.1 Lo stato patrimoniale.

Di seguito è rappresentato lo stato patrimoniale 2018 della Società in raffronto ai dati del 2017.

Tabella 11 - Stato patrimoniale-Attività

ATTIVO	2017	2018
A) CREDITI VERSO SOCI PER VERSAMENTI ANCORA DOVUTI		
a) parte richiamata		
b) parte non richiamata	20.658.277	20.658.278
Totale	20.658.277	20.658.278
B) IMMOBILIZZAZIONI		
- I - Immateriali:		
1) Costi di impianto e di ampliamento	0	0
2) Costi di ricerca, sviluppo e pubblicità	0	0
7) Altre	80.410	92.268
Totale imm. immateriali	80.410	92.268
- II - Materiali:		
2) Impianti e macchinari	9.705	32.632
4) Altri beni	110.765	184.302
Totale imm. materiali	120.470	216.934
- III - Immobilizzazioni finanziarie esigibili oltre l'esercizio successivo:		
1) Partecipazioni in imprese controllate		
2) Crediti	0	0
d) Verso altri	9.080	17.651
3) Altri titoli	0	0
Totale imm. finanziarie	9.080	17.651
Totale Immobilizzazioni (B)	209.960	326.853
C) ATTIVO CIRCOLANTE		
- I - Rimanenze:		
3) Lavori in corso	55.825.158	74.152.919
- II - Crediti: (esigibili entro l'esercizio successivo):		
1) verso clienti	18.861.945	13.246.052
2) verso imprese controllate	0	0
4) verso controllanti	1.589.797	1.707.931
- tributari	2.030.672	2.037.037
- imposte anticipate	595.641	444.221
5) verso altri	570.653	1.738.405
Totale crediti	23.648.708	19.173.646
- III - Attività finanziarie che non costituiscono immobilizzazioni		
6) Altri titoli		
- IV - Disponibilità liquide:		
1) Depositi bancari e postali	24.762.875	15.345.763
3) Denaro e valori in cassa	1.198	1.923
Totale disponibilità liquide	24.764.073	15.347.686
Totale Attivo circolante (C)	104.237.939	108.674.251
D) RATEI E RISCOINTI	44.156	45.402
TOTALE ATTIVO	125.150.332	129.704.784

Fonte: bilancio Sogesid s.p.a.

Tabella 12 - Stato patrimoniale - Passività

PASSIVO	2017	2018
A) PATRIMONIO NETTO		
I - Capitale	54.820.920	54.820.920
IV - Riserva legale	981.400	916.689
VII - Altre riserve		
- riserva straordinaria	373.727	0
- riserva da arrotondamento	1	0
VIII - Perdite portate a nuovo	0	-438.438
IX - Utile (Perdita) d'esercizio	-876.876	438.158
Totale patrimonio netto	55.299.172	55.737.329
B) FONDI PER RISCHI E ONERI		
2) per imposte differite	52.888	46.157
3) altri	914.058	852.359
Totale	966.946	898.516
C) TRATTAMENTO DI FINE RAPPORTO DI LAVORO SUBORDINATO	468.094	436.323
D) DEBITI (esigibili entro l'esercizio successivo)		
3) debiti verso banche	0	0
5) acconti	56.770.500	63.080.358
6) debiti verso fornitori	5.848.463	4.441.695
9) debiti verso imprese controllate	0	0
11) debiti tributari	1.880.759	1.514.656
12) debiti verso istituti di previdenza e di sicurezza sociale	1.268.716	1.225.818
13) altri debiti	2.647.681	2.370.087
Totale debiti	68.416.119	72.632.614
E) RATEI E RISCOINTI	0	0
TOTALE PASSIVO	125.150.331	129.704.782

Fonte: bilancio Sogesid s.p.a.

L'aumento del totale dell'attivo dello stato patrimoniale di 4,6 mln è essenzialmente attribuibile all'incremento delle rimanenze per lavori in corso, passate da 55,8 mln al 31 dicembre 2017 a 74,1 mln al 31 dicembre 2018, alla diminuzione dei crediti, passati da 23,6 mln a 19,2 mln e alla diminuzione delle disponibilità liquide, passate da 24,8 a 15,3 mln.

La diminuzione della liquidità è determinata da un incremento del valore della produzione relativa soprattutto ai lavori in corso, di cui una parte consistente è riferita alla realizzazione di interventi e opere sul territorio.

Le immobilizzazioni immateriali sono passate da 80.410 euro nel 2017 a 92.268 euro nel 2018, al netto degli ammortamenti del periodo, pari ad 67.572 euro.

Secondo la nota integrativa la variazione è dovuta:

- ad un aumento della dotazione di *software* per euro 79.430 e ad ammortamenti del periodo di euro 45.257;
- ai lavori di ristrutturazione della sede di Roma²⁹, passati da 57.881 euro nel 2017 a 35.566 euro nel 2018, al netto degli ammortamenti del periodo pari a 22.314 euro.

Le immobilizzazioni materiali sono risultate complessivamente pari a euro 216.934 al 31 dicembre 2018, a fronte di euro 120.470 nel 2017³⁰, mentre le immobilizzazioni finanziarie, costituite da depositi cauzionali versati per utenze o contratti di affitto iscritti al loro valore nominale, sono aumentate da euro 9,080 nel 2017 ad euro 17.651 nel 2018 con un incremento pari a euro 8.571.

Il Fondo rischi e oneri comprende il "fondo per imposte differite" pari a euro 46.157 (52.888 euro al 31 dicembre 2017) ed altri accantonamenti pari complessivamente a euro 852.359 (914.058 euro al 31 dicembre 2016). Tale importo si è determinato, secondo quanto si legge nella nota integrativa, per effetto di un decremento netto del fondo di euro 61.699, di cui 19.024 per rischi relativi a controversie giuslavoristiche (quale risultato della differenza tra l'utilizzo diretto del fondo pari a euro 80.024 e un nuovo accantonamento di euro 61.000) ed euro 42.675 per rischi relativi a controversie legali (quale risultato della differenza tra l'utilizzo diretto del fondo pari a euro 99.393 e un nuovo accantonamento di euro 56.718). Tali accantonamenti sono finalizzati all'adeguamento al più probabile valore del rischio secondo le valutazioni dei legali incaricati delle controversie³¹.

²⁹ La società ha comunicato che i valori inseriti in bilancio si riferiscono a costi sostenuti per adeguare gli uffici e i locali alle esigenze operative connesse all'incremento dell'organico manifestatosi sin dal 2015. In particolare il piano terra (locato nel 2015) è stato oggetto di adeguamento in quanto precedentemente utilizzato ad uso commerciale. Inoltre il lato destro del 1° piano è stato adeguato per esigenze organizzative funzionali ad attività di commessa ed infine, a seguito dell'incremento delle postazioni di lavoro, nel 2016 la Società ha dovuto provvedere ad adeguare gli uffici alle certificazioni elettriche, telefoniche e di rete previste dalla normativa vigente.

³⁰ La variazione è il risultato di nuove acquisizioni per euro 144.925, cui va sottratto l'importo di euro 48.461 per gli ammortamenti del periodo.

³¹ Sempre nella nota integrativa si fornisce una descrizione dei principali contenziosi in corso per i quali la Società non ha ritenuto di procedere ad accantonamenti.

Nella nota integrativa viene illustrato che il Fondo fronteggia, inoltre, rischi ed oneri di euro 350.000 accantonati nel 2011 in relazione all'attività di direzione lavori dell'impianto di depurazione dell'isola di Procida.

3.2. Il conto economico.

Si riporta di seguito il quadro dei risultati del conto economico del 2018 in raffronto con quelli del 2017.

Tabella 13 - Conto economico

CONTO ECONOMICO	2017	2018
A) Valore della produzione		
- Ricavi delle vendite e delle prestazioni	33.079.430	26.312.590
- Altri ricavi e proventi:	8.582.272	18.327.761
- Variazioni dei lavori in corso	86.322	41.279
Totale valore della produzione (A)	41.748.024	44.681.630
B) Costi della produzione		
- Per materie prime, sussidiarie, di consumo e di merci	43.454	44.452
- Per servizi	16.598.096	19.042.142
- Per godimento beni di terzi	559.718	641.234
Totale	17.201.268	19.727.828
- Per il personale:		
a) salari e stipendi	18.885.674	17.249.951
b) oneri sociali	3.494.905	4.210.607
c) trattamento fine rapporto	1.331.630	1.266.434
Altri costi	1.524.935	1.102.880
Totale	25.237.144	23.829.872
- Ammortamenti e svalutazioni:		
a) ammortamento delle immobilizzazioni immateriali	66.964	67.572
b) ammortamento delle immobilizzazioni materiali	44.163	48.461
Svalutazione dei crediti compresi nell'attivo circolante	0	0
Totale	111.127	116.033
Accantonamento per rischi	85.000	117.718
Oneri diversi di gestione	186.143	204.190
Totale costi della produzione (B)	42.820.682	43.995.641
Differenza valore e costi produzione (A - B)	-1.072.658	685.989
C) Proventi ed oneri finanziari		
Altri proventi finanziari:		
- da crediti iscritti nelle immobilizzazioni	6	0
- da titoli iscritti nell'attivo circolante	0	0
- proventi diversi dai precedenti	180.287	156.327
Totale	180.293	156.327
- interessi e altri oneri finanziari		
- interessi e commissioni ad altri ed oneri vari a) proventi diversi dai precedenti	-167	-158
Totale proventi e oneri finanziari (C)	180.126	156.169
D) Rettifiche e oneri straordinari		
- Proventi		
- Oneri		
Totale delle partite straordinarie (D)	0	0
Risultato prima delle imposte (A - B + C + D)	-892.532	842.158
Imposte sul reddito dell'esercizio correnti, differite e anticipate:		
a) imposte correnti	198.612	259.311
b) imposte differite (anticipate)	-214.268	151.420
- imposte differite	0	-6.731
Totale	-15.656	404.000
Avanzo / Disavanzo (-) dell'esercizio	-876.876	438.158

Fonte: bilancio Sogesid s.p.a.

Il bilancio chiuso al 31 dicembre 2018 presenta un utile di euro 438.158³², destinato a riserva legale per euro 21.908 e a riserva straordinaria per euro 416.250. In sede di approvazione del medesimo bilancio l'Assemblea ha, altresì, deliberato la copertura della perdita portata a nuovo di euro 438.438 mediante il totale utilizzo della riserva straordinaria di 416.250 e l'utilizzo della riserva legale per euro 22.188.

Il valore della produzione di euro 44.681.630 è aumentato rispetto al 2017 (euro 41.748.024). Esso è costituito, come indicato nella nota integrativa, dall'importo della voce "ricavi delle vendite e delle prestazioni" pari a euro 26.312.590 (di cui euro 3.199.000 relativi a commesse pluriennali che hanno trovato il loro completamento nell'anno 2018, ed euro 23.113.590 relativo a prestazioni rese nel corso dell'esercizio) e dall'incremento delle "variazioni dei lavori in corso", pari a euro 18.327.761 (euro 8.582.272 nel 2017). Quest'ultimo è a sua volta il risultato della somma algebrica della produzione registrata nell'esercizio 2018 di euro 21.526.761 e del decremento per imputazioni a ricavo di commesse pluriennali per un valore di euro 3.199.000. La voce "altri ricavi e proventi" ammonta a euro 41.279 e riguarda proventi diversi in prevalenza relativi a recupero costi³³.

Dalla tabella seguente, che espone per il 2017 e per il 2018 la distribuzione del valore della produzione tra i diversi settori di attività, posto in rapporto alla marginalità (margine industriale) delle commesse, si può rilevare un miglioramento del margine industriale delle commesse sia in termini percentuali (+0,3%), che in termini assoluti (+ euro/migliaia 470).

³² Nel 2017 il bilancio della società presentava una perdita di euro 876.876, parzialmente coperta nell'esercizio precedente per euro 438.438 mediante utilizzo della riserva straordinaria per euro 373.727 e della riserva legale per euro 67.711 e rinviata a nuovo per euro 438.438.

³³ Altri risultati di bilancio da segnalare, desunti dalla tavola di analisi riclassificata dei risultati reddituali esposta nella nota integrativa, riguardano il "valore aggiunto" (differenza tra valore della produzione tipica e valore della produzione tipica "netta") di euro/migliaia 24.954, che è rimasto sostanzialmente invariato rispetto al 2017 (euro/migliaia 24.547); il costo del personale è diminuito di euro/migliaia 942 (-4%) rispetto al 2017 contribuendo a determinare così un margine operativo lordo (MOL) positivo di euro/migliaia 1.124 rispetto a quello negativo di euro 225 del precedente bilancio; il risultato operativo è migliorato, passando da euro/migliaia -1.073 del 2017 a euro/migliaia 686 del 2018 anche per effetto di eventi non ricorrenti, che hanno inciso negativamente nel 2017 per euro/migliaia 465, di cui si è riferito nella precedente relazione.

Tabella 14 - Valore della produzione e margine industriale per settori di attività

Linea di Attività (€/000)	Valore della Produzione 31/12/2018	Margine Industriale	% Marg.	Valore della Produzione 31/12/2017	Margine Industriale	% Marg.	Delta Margine Industriale
Assistenza Tecnica	27.395	4.495	16,4	25.731	3.989	15,5	506
Bonifiche	4.609	1.665	36,1	3.229	879	27,2	786
Acque	3.320	(151)	-4,5	3.667	(102)	-2,8	(49)
Rifiuti	299	29	9,7	239	30	12,6	(1)
Dissesto idrogeologico	509	52	10,2	36	2	5,6	50
Direzioni Lavori	408	175	42,9	1.169	918	78,5	(743)
Altro	63	23	36,5	279	102	36,6	(79)
Totale escluso la componente Lavori/Opere	36.603	6.288	17,2	34.350	5.818	16,9	470
Bonifiche Lavori	3.991		0,0	4.588		0,0	
Rifiuti Lavori	1.553		0,0	2.084		0,0	
Acque Lavori	2.535		0,0	726		0,0	
Totale Lavori/Opere	8.079		0,0	7.398		0,0	
Totale	44.682	6.288	14,1	41.748	5.818	13,9	470

Fonte: Elaborazione Corte dei conti su dati bilancio Sogesid

Sempre nella relazione al bilancio vengono evidenziate le variazioni dei volumi della produzione delle altre linee di attività, dove i maggiori scostamenti sono rappresentati dalla linea di attività nelle bonifiche (+1,4 mln), nel dissesto idrogeologico (+0,5 mln) e nelle Direzioni lavori (-0,7 mln), mentre le altre linee di attività registrano variazioni marginali.

Il settore di attività dei "lavori ed opere" è stato oggetto di apposita evidenza nel bilancio 2018, così come nei bilanci precedenti. Trattasi, infatti, della componente riferita alla realizzazione di interventi sul territorio, per la quale la Sogesid s.p.a. svolge il ruolo di stazione appaltante e che per convenzione riaddebita al committente il costo effettivamente sostenuto senza alcun margine. Tale linea di attività presenta un ammontare della produzione di 8,08 mln, con un incremento di 0,68 mln rispetto all'anno precedente, pari invece a 7,40 mln.

Per quanto concerne i costi si rileva, come già detto, un notevole aumento di quelli per servizi, passati da euro 16,6 mln nel 2017 a euro 19,0 mln nel 2018, a causa di una maggior spesa per l'esecuzione di contratti d'opera, appalti e lavori (+ 0,68 mln) e di prestazioni professionali e servizi specialistici (+ 2,17 mln), mentre i costi di gestione registrano una diminuzione di euro 0,55 mln.

Si rileva, invece, una diminuzione dei costi del personale, passati da 25,2 mln nel 2017 a 23,8 mln nel 2018 determinata, così come si legge dalla nota integrativa, dalla decisione di non provvedere all'erogazione del premio di produzione ad impiegati e quadri, alla cessazione del rapporto di lavoro di due dirigenti e alla diminuzione dell'organico pari ad un numero medio di 15, 8 unità.

Gli altri costi della produzione risultano sostanzialmente invariati rispetto al 2017: e, nello specifico, quelli relativi ad ammortamenti e svalutazioni (0,11 mln nel 2017 e nel 2018)³⁴, accantonamenti a fondo rischi (da 0,08 mln nel 2017 a 0,17 mln nel 2018) e oneri diversi di gestione (da euro 0,18 mln nel 2017 a 0,20 mln nel 2018).

Il Collegio sindacale, nella propria relazione allegata al bilancio 2018, ha dato conto dell'attività di riscontro effettuata in ordine alla verifica del raggiungimento degli obiettivi minimi gestionali di efficientamento della spesa fissati dal Mef³⁵, per le società da esso controllate, ai sensi e per gli effetti dell'articolo 19, comma 5, del d. lgs. n. 175 del 2016.

In particolare, come evidenziato dagli stessi amministratori nella relazione al bilancio, il tasso di incidenza dei costi operativi è risultato pari allo 0,96916, inferiore a quello minimo richiesto (uguale o inferiore a 1,01214), dato che attesta il raggiungimento dell'obiettivo.

³⁴ Più precisamente gli ammortamenti e svalutazioni nel 2018 sono pari ad euro 116.033 (euro 111.127 nel 2017): le componenti di tale voce, sono rappresentate da ammortamenti delle immobilizzazioni immateriali per euro 67.572; ammortamenti delle immobilizzazioni materiali per euro 48.461.

³⁵ Il Mef ha individuato gli obiettivi minimi gestionali per le società da esso controllate per il triennio 2017/2019, che in fase di prima attuazione sono stati determinati in termini di contenimento di costi operativi.

4. CONCLUSIONI

La Sogesid s.p.a., “Società per la Gestione degli Impianti Idrici”, il cui capitale sociale è interamente detenuto dal Ministero dell’economia e delle finanze, è stata istituita con lo scopo di curare in concessione opere idriche già in gestione diretta della ex Cassa per il Mezzogiorno. Successivamente è divenuta società strumentale del Mattm, ed a seguito della modifica statutaria operata dall’assemblea straordinaria totalitaria del 20 dicembre 2018, anche del Mit. I suddetti dicasteri esercitano il controllo analogo congiunto secondo le modalità fissate dal D.M. n. 144 del 17 aprile 2019.

Nell’esercizio in esame la Società ha continuato a svolgere attività di assistenza tecnica, di progettazione, affidamento e funzioni di stazione appaltante per il Mattm, in prevalenza nel settore delle bonifiche ambientali e in quello delle risorse idriche, mentre la prima convenzione attuativa stipulata in data 27 dicembre 2018 con il Mit non ha avuto riflessi economici sul bilancio 2018.

La parte più cospicua dell’attività, come si è già segnalato nelle precedenti relazioni al Parlamento, è comunque quella di supporto e assistenza tecnica agli uffici del Mattm, che viene svolta mediante personale Sogesid s.p.a. che presta la propria opera direttamente presso le direzioni generali del Dicastero.

Lo scenario operativo della Società è destinato a subire una notevole evoluzione a seguito dell’art. 1, comma 317, della legge di stabilità 2019 che, nell’autorizzare il Mattm all’assunzione di 420 unità di personale a tempo indeterminato per il triennio 2019-2021, ha disposto che il dicastero provveda *“..alla progressiva riduzione delle convenzioni stipulate per le attività di assistenza e di supporto tecnico-specialistico e operativo in materia ambientale, nella misura fino al 10 per cento nell’anno 2020, fino al 20 per cento nell’anno 2021, fino al 50 per cento nell’anno 2022, fino al 70 per cento nell’anno 2023 e del 100 per cento nell’anno 2024, avendo come riferimento il totale delle convenzioni vigenti, per le medesime attività, nell’anno 2018”*.

Questa Corte, sia con riferimento alla spesa di personale che ai costi per collaborazioni esterne, segnala l’esigenza di un contenimento della spesa, in coerenza sia con il generale indirizzo dell’ordinamento con riferimento alle amministrazioni pubbliche e alle loro controllate e sia in relazione alla progressiva riduzione delle convenzioni riguardanti l’attività di assistenza e di

supporto tecnico specialistico e operativo in materia ambientale con il Mattm, argomento affrontato anche nella direttiva del Mattm concernente le attività della Sogesid spa per l'anno 2019, che prescrive che l'eventuale assunzione di nuove unità di personale sia connessa ad *"esigenze inderogabili ed adeguatamente motivate"*.

La Società, preso atto della riduzione normativamente disciplinata delle convenzioni di assistenza tecnico-specialistica al Mattm (a partire dal 2020 fino al totale azzeramento entro il 2024), ha programmato le linee operative della nuova *mission* aziendale per il triennio 2019-2021, proponendosi di estendere e rafforzare il ruolo di articolazione tecnico specialistica in materia ambientale a favore di altre amministrazioni centrali (oltre al Mattm ed al Mit), amministrazioni locali (Regioni e Comuni) e di altri soggetti operanti sul territorio (enti parco, autorità di bacino, autorità di sistema portuale, ecc.), come evidenziato dal Piano Triennale delle Attività 2019-2021.

Il bilancio, chiuso al 31 dicembre 2018, presenta un utile di euro 438.158, destinato a riserva legale per euro 21.908 e a riserva straordinaria per euro 416.250. In sede di approvazione del medesimo bilancio l'assemblea ha, altresì, deliberato la copertura della perdita portata a nuovo di euro 438.438 mediante il totale utilizzo della riserva straordinaria di euro 416.250 e l'utilizzo della riserva legale per euro 22.188.

Il patrimonio netto al 31 dicembre 2018 ammonta ad euro 55.737.329, in aumento dello 0,79 per cento rispetto al 31 dicembre 2017 (euro 55.299.172).

Il Collegio sindacale, nella propria relazione allegata al bilancio 2018, in sede di verifica degli adempimenti previsti ai sensi e per gli effetti dell'articolo 19, comma 5, del d. lgs. n. 175/2016, concernenti gli obiettivi minimi gestionali di efficientamento della spesa fissati dal Mef per le Società da esso controllate, ne ha constatato il conseguimento.



PAGINA BIANCA

SOGESID SPA

INGEGNERIA TERRITORIO AMBIENTE

Bilancio al 31.12.2018

- **Relazione sulla Gestione**
- **Stato Patrimoniale**
- **Conto Economico**
- **Rendiconto Finanziario**
- **Nota Integrativa**

- **Relazione della Società di revisione indipendente** ai sensi dell'Art.14 del D.Lgs. 39/2010

- **Relazione del Collegio Sindacale**
- **Attestazione del Dirigente Preposto**

Approvato dall'Assemblea Ordinaria del 29 maggio 2019



Progetto di

Bilancio al 31.12.2018

- **Relazione sulla Gestione**
- **Stato Patrimoniale**
- **Conto Economico**
- **Rendiconto Finanziario**
- **Nota Integrativa**

Approvato dal CdA del 27 marzo 2019


SOGESID

Interventi integrati per la Sostenibilità dello Sviluppo



Indice

• Relazione sulla Gestione	3
1. Attività sviluppate nel corso del 2018	8
2. Evoluzione prevedibile della gestione	24
3. Informazioni diverse	33
4. Andamento economico e patrimoniale della Gestione	34
5. Informativa ai sensi dell'art. 19 comma 5 del D.Lgs. 175/2016	43
6. Altre informazioni non finanziarie	45
• Stato Patrimoniale	54
• Conto Economico	56
• Rendiconto Finanziario	57
• Nota Integrativa	58
1. Struttura e contenuto del bilancio	58
2. Criteri di valutazione delle voci di bilancio	59
3. Tavole di analisi economica e patrimoniale	63
Analisi delle voci di stato patrimoniale	
• Crediti v/ soci per versamenti ancora dovuti	66
• Immobilizzazioni immateriali, materiali e finanziarie	66
• Rimanenze	68
• Crediti	78
• Disponibilità liquide	82
• Ratei e risconti attivi	83
• Patrimonio netto	84
• Fondi per rischi ed oneri	86
• Trattamento di fine rapporto di lavoro subordinato	89
• Debiti	89
• Altre informazioni non risultanti dallo Stato Patrimoniale	95

**SOGESID**

Interventi integrati per la Sostenibilità dello Sviluppo

**Analisi delle voci di conto economico**

• Ricavi delle vendite e delle prestazioni	96
• Variazione dei lavori in corso	98
• Altri ricavi e proventi	98
• Costo per materie prime, sussidiarie, di consumo e merci	99
• Costi per servizi	99
• Costi per godimento beni di terzi	103
• Costi per il personale	103
• Ammortamenti e svalutazioni	105
• Oneri diversi di gestione	106
• Proventi e oneri finanziari	107
• Imposte sul reddito dell'esercizio	107
Rapporti con imprese controllate, collegate, controllanti ed imprese sottoposte al controllo di queste ultime	110
Fatti di rilievo avvenuti dopo la chiusura dell'esercizio	111
Obblighi di comunicazione ai sensi dell'art. 1, commi da 125 a 129, della Legge 124/2017	112
Verifica adempimenti di contenimento dei costi ai sensi dell'art. 19 comma 5 del D.Lgs. 175/2016	115
Altre informazioni	119

**SOGESID**

Interventi integrati per la Sostenibilità dello Sviluppo



RELAZIONE SULLA GESTIONE DELL'ESERCIZIO 2018

Signori Azionisti,

il 2018 è stato per Sogesid un anno di scelte e decisioni importanti. Scelte che hanno proiettato la società verso un nuovo equilibrio economico e un possibile e ragionevole percorso di sviluppo; ma anche scelte che sono state assunte con grande impegno e determinazione in mezzo a tante difficoltà.

Va subito evidenziato che il bilancio che Vi apprestate ad approvare è relativo al primo esercizio finanziario interamente gestito da questo Consiglio di Amministrazione ed ha visto la Società realizzare un utile ante imposte di € 842.157,98, pari a € 438.158,28 al netto delle imposte.

Ma tale risultato non è casuale: è il frutto di politiche strutturali di efficientamento e di razionalizzazione dell'organizzazione e dei costi societari la cui adozione era già stata anticipata nella precedente versione del presente documento, elaborata in occasione della presentazione del bilancio d'esercizio 2017 che si è chiuso con una perdita di € 876.875,61.

Va detto che l'approvazione del bilancio 2017 ha rappresentato per la Società un vero e proprio punto di svolta.

In tale occasione, infatti, la Società oltre ad acquisire le indicazioni per la copertura della perdita – metà mediante l'utilizzo della riserva e metà portata a nuovo – ha ricevuto una raccomandazione che ha imposto alla Società *“anche tenuto conto della Relazione al Parlamento della Corte dei Conti per l'esercizio 2016 nonché degli obiettivi in termini di contenimento dei costi operativi fissati dal Ministero ai sensi dell'articolo 19, comma 5, del*

**SOGESID**

Interventi integrati per la Sostenibilità dello Sviluppo



Decreto Legislativo n. 175/2016“ di “porre in essere ogni opportuno intervento di natura gestionale al fine di assicurare un tempestivo, e comunque entro il corrente esercizio, riequilibrio economico patrimoniale e allo scopo di migliorare l’efficienza e la produttività aziendale anche attraverso un’efficace gestione del personale, affinché la stessa rispecchi i principi di sana gestione economica, definendo sistemi retributivi, per tutto il personale e senza oneri aggiuntivi, collegati ai risultati ed eliminando forme di compensazione connotate da discrezionalità anche sulla base di quanto previsto dall’articolo 19, comma 6, del Decreto Legislativo n. 175/2016. A tale riguardo, il costo del personale non dovrà subire incrementi nel corso del 2018 rispetto a quanto consuntivato nell’esercizio 2017 e l’assunzione, con qualsiasi tipologia contrattuale, di nuovo personale e/o l’affidamento di consulenze o incarichi di collaborazione potrà avvenire solo previa autorizzazione scritta da parte del Ministero dell’ambiente e della tutela del territorio e del mare nell’esercizio dell’attività di controllo analogo.

L’assunzione di tale ulteriore personale potrà avvenire limitatamente ai profili professionali più qualificati e in misura non superiore al 5% del personale già utilizzato nelle commesse. Si raccomanda inoltre alla Società di adottare ogni utile iniziativa volta al chiarimento e alla risoluzione, con i vari Uffici ministeriali e i vari soggetti coinvolti, di tutte le problematiche legate alla esecuzione e definizione delle diverse commesse tecniche”.

Proprio partendo da tale raccomandazione sono state poste in essere misure che hanno consentito una rilevante riduzione del costo del personale anche in presenza, per l’ultimo anno, degli sgravi contributivi sul costo del lavoro sostenuto dalla società a seguito dell’assunzione di personale a tempo indeterminato nel 2015. Tale riduzione, unitamente ad

**SOGESID**

Interventi integrati per la Sostenibilità dello Sviluppo



un ulteriore incremento del valore della produzione dovuto all'acquisizione di nuove commesse e ad un più attento ed efficiente utilizzo della forza lavoro, ha consentito di ottenere un utile d'esercizio in grado di assicurare la copertura della perdita d'esercizio portata a nuovo anche dopo l'assolvimento degli obblighi fiscali.

Certo, il contesto macro e microeconomico in cui la Società si è trovata ad operare nel 2018 non è stato uno dei migliori per l'implementazione di tali misure. In particolare, l'avvicendamento della compagine governativa e il conseguente mutamento di assetti e organizzazione del Ministero dell'ambiente e della tutela del territorio e del mare ha oggettivamente comportato, come sempre accade in tali circostanze, consistenti differimenti nell'avvio delle nuove attività che se avviate nei tempi previsti avrebbero consentito di raggiungere risultati e obiettivi ancora più brillanti.

Obiettivi che, però, la Società si propone di raggiungere nel 2019 anche in considerazione del nuovo corso che ha visto la Sogesid diventare, alla fine del mese di Dicembre, ente *in house providing* anche del Ministero delle infrastrutture e dei trasporti con nuove, concrete, e sfidanti prospettive di espansione degli ambiti operativi.

Ma l'anno 2018 è stato anche un anno di scelte difficili. Alcune delle misure adottate per il raggiungimento degli obiettivi prefissati infatti, come la mancata erogazione del premio di risultato al personale previsto dal CCNL di riferimento, per quanto doverose e necessarie, hanno comunque avuto un sensibile impatto economico sui dipendenti che questo Consiglio di Amministrazione ritiene di dover ringraziare per aver contribuito, oltre che con il loro prezioso lavoro anche in termini economici al raggiungimento del positivo risultato di bilancio che ci si appresta ad illustrare.

**SOGESID**

Interventi integrati per la Sostenibilità dello Sviluppo



L'esercizio chiuso al 31 dicembre 2018 evidenzia un utile di bilancio di € 438.158,28 da ascrivere principalmente all'adozione di concrete misure di efficientamento e di riduzione dei costi, sia strutturali che non.

Tali azioni hanno portato ad una consistente contrazione del costo del personale di €/migliaia 1.407. Ma ciò che più conta, è l'inversione della proporzionalità tra il costo del personale di struttura, e quindi non imputato sulle commesse, e il costo del personale dedicato alla produzione, passate rispettivamente dal 18% al 14% e dall'82% all'86%.

Indicatore, questo, della bontà delle iniziative adottate nell'ambito dell'organizzazione del lavoro e, più in generale, nell'avvio dello sviluppo di più pervasive attività di *project management* e *project control*.

Inoltre è da aggiungersi che il Valore della Produzione al 31 dicembre 2018 pari ad €/migliaia 44.682, seppur con le difficoltà sopra citate, si è incrementato di €/migliaia 2.934 rispetto all'esercizio precedente.

Di tali eventi se ne dà compiuta descrizione nella presente relazione e nella nota integrativa a cui si fa rinvio.

Per effetto del maggior volume della produzione e della riduzione delle voci di costo più consistenti, il Margine Operativo è passato da un risultato negativo di €/migliaia 1.073 al 31/12/2017 ad un risultato positivo di €/migliaia 686 al 31/12/2018.

In merito alle attività realizzate nel corso dell'esercizio in esame si segnala che in attuazione degli indirizzi formulati dal Ministero dell'Ambiente e della Tutela del Territorio e del Mare (Ministero), la Società ha proseguito le attività affidate nell'ambito della funzione di soggetto

**SOGESID**

Interventi integrati per la Sostenibilità dello Sviluppo



“*in house providing*” dello stesso dicastero e, in tale ambito, nell’individuazione di strumenti ed iniziative finalizzati allo svolgimento dei compiti affidati dalla normativa di riferimento ed in attuazione degli indirizzi dello stesso Ministero che definisce gli ambiti settoriali per i quali la Società garantisce il supporto tecnico-specialistico nonché operativo alle Direzioni Generali ed agli uffici ministeriali competenti per materia.

In ragione di tale specifica funzione, particolare attenzione è stata dedicata dalla Sogesid alla salvaguardia dell’ambiente in tutte le sue accezioni.

In tale contesto, lo sviluppo delle iniziative finalizzate alla realizzazione dei compiti affidati dalla normativa di riferimento è stato effettuato nel quadro anche di una fattiva cooperazione con enti territoriali quali Regioni, Commissari Straordinari, Autorità Portuali e Comuni nonché con enti gestori di aree protette nazionali e che, per le rispettive competenze ed in base a specifici accordi di programma quadro o protocolli d’intesa, hanno potuto avvalersi della collaborazione della Società.

Da ultimo, si segnala che con Decreto n. 335 del 29 novembre 2018, trasmesso alla Società con nota in data 17 dicembre 2018, il Ministro dell’ambiente e della tutela del territorio e del mare ha emanato la Direttiva concernente le modalità dell’esercizio del controllo analogo del medesimo Dicastero sulla Sogesid S.p.A. al quale la società si sta doverosamente e puntualmente attenendo. A decorrere da tale data, dunque, vengono sottoposti all’approvazione preventiva del Segretario Generale, tra gli altri, tutti gli atti di acquisto e di affidamento di qualsiasi importo nonché tutti gli atti convenzionali da sottoscrivere da parte della Sogesid per l’espletamento delle proprie attività.



1. Attività sviluppate nel corso del 2018

Nell'esercizio chiuso al 31 dicembre 2018 la Società ha sottoscritto 33 convenzioni:

15 attuative per l'assistenza tecnica al Ministero dell'Ambiente (Direzioni Generali e Segretario Generale) per assicurare la prosecuzione del supporto tecnico-specialistico nelle diverse tematiche di competenza del Ministero;

18 per la realizzazione di interventi territoriali nelle materie ambientali con Ministero ed altre amministrazioni;

Il posizionamento strategico della Sogesid impegna la Società nei seguenti settori, sia di pianificazione che operativi:

- assistere i Ministeri e le amministrazioni centrali e locali nella pianificazione e nell'individuazione degli interventi per il sistema idrico integrato, nonché nell'ambito dei compiti di vigilanza tecnica in materia di grandi dighe e derivazioni idriche, per le bonifiche ambientali, per il dissesto idrogeologico e per la gestione integrata dei rifiuti;
- fornire assistenza tecnico-specialistica per la protezione della natura e la difesa della biodiversità;
- realizzare progetti di fattibilità tecnica ed economica, al fine di predisporre progetti definitivi ed esecutivi e relativi lavori programmabili e realizzabili senza dar luogo a varianti di esecuzione e a slittamenti o blocchi nell'esecuzione medesima;
- supportare l'Amministrazione nella gestione della *governance* di processo per l'attuazione degli interventi programmati a valere sui Fondi Strutturali e sul Fondo di Sviluppo e Coesione (FSC);

**SOGESID**

Interventi integrati per la Sostenibilità dello Sviluppo



- supportare l'Amministrazione nelle attività di pianificazione di settore, la cui corretta definizione consente di scongiurare il rischio di procedure di infrazione da parte della Commissione Europea;
- supportare l'Amministrazione nella valutazione e monitoraggio degli interventi conclusi, in essere o da attivare;
- supportare l'Amministrazione nelle attività di cooperazione internazionale in materia ambientale.

La Società possiede altresì il *know-how* necessario allo svolgimento dei compiti di Stazione appaltante/Soggetto attuatore nonché di progettazione, direzione lavori e coordinamento della sicurezza in fase esecutiva.

In tali ambiti sono state adottate incisive azioni volte a fornire impulso allo sviluppo delle attività con particolare riferimento ai settori di seguito specificati.

Settore Risorse idriche

Convenzioni attuative sottoscritte tra il Commissario straordinario di Governo di cui al D.P.C.M. del 26/04/2017 e la Sogesid (copertura assicurata dalla delibera CIPE 60/2012):

- è stata sottoscritta, in data 16/07/2018, la Convenzione attuativa per il supporto tecnico specialistico per l'adeguamento dei sistemi di collettamento, fognatura e depurazione della Regione Siciliana oggetto di provvedimenti di condanna UE in applicazione alla Direttiva n. 91/271. La suddetta Convenzione attuativa, che avrà termine il 05/06/2020, individua sulla base delle previsioni di impegno dettagliate nel POD, un massimale di spesa pari a € 6.307.950,30 IVA inclusa.

**SOGESID**

Interventi integrati per la Sostenibilità dello Sviluppo



- E' stata sottoscritta, in data 01/08/2018, la Convenzione attuativa per il supporto tecnico specialistico per l'adeguamento dei sistemi di collettamento, fognatura e depurazione della Regione Calabria oggetto di provvedimenti di condanna UE in applicazione alla Direttiva n. 91/271. La suddetta Convenzione attuativa, che avrà termine il 05/06/2020, individua sulla base delle previsioni di impegno dettagliate nel POD, un massimale di spesa pari a € 931.253,86 IVA inclusa.
- E' stata sottoscritta, in data 03/08/2018, la Convenzione attuativa per il supporto tecnico specialistico per l'adeguamento dei sistemi di collettamento, fognatura e depurazione della Regione Campania oggetto di provvedimenti di condanna UE in applicazione alla Direttiva n. 91/271. La suddetta Convenzione attuativa, che avrà termine il 05/06/2020, individua sulla base delle previsioni di impegno dettagliate nel POD, un massimale di spesa pari a € 625.893,23 IVA inclusa.
- Sono proseguite le attività, di cui alla Convenzione attuativa del 19/10/2017, di supporto tecnico-amministrativo-legale per la realizzazione degli interventi depurativi affidati al Commissario straordinario di Governo di cui al D.P.C.M. del 26/04/2017. La Convenzione attuativa è scaduta in data 18/10/2018 e, in attesa della conclusione dell'iter amministrativo per la sottoscrizione della nuova Convenzione, le attività stanno proseguendo senza soluzione di continuità.
- Sono proseguite le attività di supporto al Commissario Straordinario per il sistema depurativo del comune di Mondragone. In particolare è in corso di affidamento il servizio di ingegneria per la predisposizione degli elaborati specialistici e di dettaglio, della redazione grafica degli elaborati progettuali, nonché dell'esecuzione dei rilievi a

**SOGESID**

Interventi integrati per la Sostenibilità dello Sviluppo



corredo del progetto definitivo ed esecutivo dell'intervento "Sistema depurativo dei comuni di Mondragone e Falciano del Massico" (CE).

- È stato fornito supporto alla Regione Puglia nella definizione delle aree di salvaguardia delle opere di captazione delle acque destinate al consumo umano; ciò è propedeutico alla revisione del Piano di Tutela delle Acque e alla revisione del Piano d'Ambito.

Settore Bonifiche

- Si è concluso il supporto tecnico-specialistico al Commissario straordinario per gli interventi urgenti di bonifica, ambientalizzazione e riqualificazione di Taranto ex art. 1, c. 1 del D.L. n. 129/2012 convertito dalla Legge n. 171/2012 secondo le quattro convenzioni attuative stipulate per: lo studio idrodinamico delle falde (superficiali e profonda) del SIN di Taranto; l'esecuzione dei rilievi aerofotogrammetrici nel Mar Piccolo di Taranto; la rimozione dei rifiuti marini nel Mar Piccolo; l'effettuazione di una campagna geognostica nel Mar Piccolo di Taranto e nelle aree a terra.
- È stato fornito supporto tecnico-specialistico al Commissario straordinario del Porto di Taranto per la realizzazione degli interventi di Messa in sicurezza e bonifica della falda superficiale dell'area ex Yard Belleli e per la realizzazione di un primo lotto della cassa di colmata per l'ampliamento del V sporgente del Porto di Taranto.
- Si sono concluse le attività di cui alla Convenzione Quadro, alla successiva convenzione attuativa stipulata nel 2016 e all'atto integrativo del 03/04/2017, con il Commissario Straordinario per il SIN di Crotone per il supporto tecnico-specialistico e amministrativo-gestionale per lo svolgimento di attività di bonifica e di riparazione del

**SOGESID**

Interventi integrati per la Sostenibilità dello Sviluppo



danno ambientale.

- È stata data continuità alle attività, già iniziate negli scorsi anni, di messa in sicurezza e bonifica delle discariche ricadenti nelle aree di Giugliano in Campania, mentre si sono concluse le attività di monitoraggio dei laghetti di Castel Volturno demandate al Funzionario Delegato dalla Regione Campania.
- Sono proseguite le attività di bonifica e di messa in sicurezza di discariche ricadenti nella c.d. “Terra dei fuochi” inerenti l’*“Accordo di Programma Strategico per le Compensazioni Ambientali nella Regione Campania - Convenzione Ministero dell’Ambiente e della Tutela del Territorio e del Mare – Sogesid del 12/09/2011”*.
- Sono state avviate le attività di cui alla Convenzione stipulata tra il Ministero dell’Ambiente e della Tutela del Territorio e del Mare, la Regione Toscana e la Sogesid, avente come oggetto *“Supporto tecnico – specialistico per la prosecuzione degli interventi di bonifica del Sito di Interesse Nazionale (SIN) di Massa e Carrara e delle aree ex SIN di cui al D.M. 29 ottobre 2013, n. 312”*.
- È proseguita l’assistenza tecnico-specialistica al Comune di Brindisi per la realizzazione degli interventi di Messa in sicurezza e bonifica della falda del Sito di Interesse Nazionale (SIN) di Brindisi - 1° stralcio funzionale - Area Micorosa”.

Settore rifiuti

- Sono stati sottoscritti: l’atto integrativo alla vigente Convenzione Quadro con il Commissario Straordinario di Governo, per il superamento delle procedure di infrazione comunitaria in ordine all’applicazione delle direttive 91/156/CEE, 91/689/CEE e

**SOGESID**

Interventi integrati per la Sostenibilità dello Sviluppo



1999/31/CE sulle discariche abusive che amplia lo spettro di attività di supporto tecnico-specialistico a favore del Commissario, e la Convenzione attuativa, che contempla l'avvio dei procedimenti relativi a n. 13 discariche localizzate in Calabria, Puglia, Sicilia e Campania. La Sogesid è stata ufficialmente ad oggi attivata dal Commissario su 8 dei 13 siti in procedura di infrazione.

- Nell'annualità di riferimento si sono concluse le attività inerenti l'“Accordo di Programma Strategico per le Compensazioni Ambientali nella Regione Campania - Convenzione Ministero dell'Ambiente e della Tutela del Territorio e del Mare - Sogesid del 12/09/2011”, relative a due specifici interventi sui rifiuti, relativi alla raccolta, trasporto e smaltimento di rifiuti abbandonati in aree pubbliche e la bonifica di una discarica attraverso la rimozione, lo smaltimento ed il recupero dei rifiuti.

Amianto

- Sono proseguite le attività, in raccordo con ANCI/Ancitel, per il supporto tecnico-amministrativo al Ministero al fine di garantire gli adempimenti in materia di bonifica da amianto previsti dalla normativa.

In particolare, le attività sono finalizzate:

- ✓ alla realizzazione del sistema per la gestione delle istanze presentate dalle imprese ai fini del riconoscimento di un credito di imposta per la realizzazione di interventi di bonifica da amianto;
- ✓ alla gestione delle domande presentate dai soggetti pubblici ai fini della concessione di finanziamenti per la progettazione preliminare e definitiva degli

**SOGESID**

Interventi integrati per la Sostenibilità dello Sviluppo



interventi di bonifica di beni contaminati da amianto.

- E' stata data attuazione, in raccordo con ANCI, al progetto ASBESTO per il controllo della presenza di amianto sulle coperture degli edifici scolastici utilizzando risorse, strumenti e competenze già consolidate nel Telerilevamento (remoto e di prossimità). Il dominio di interesse è stato circoscritto, come da progetto, al controllo della presenza di amianto sulle coperture degli edifici scolastici e nelle aree limitrofe, con particolare riferimento alle aree pilota delle Province di Pisa, Alessandria e Avellino.

Geoportale

- Sono proseguite le attività, svolte in raccordo con ANCI/Ancitel, per il potenziamento, l'ottimizzazione e la gestione del Geoportale Nazionale, con l'obiettivo di assicurare l'integrazione dei dati territoriali e di monitoraggio ambientale ai fini dell'acquisizione di un patrimonio informativo completamente accessibile, condiviso e aggiornato.
- E' stata data attuazione, in raccordo con ANCI/Ancitel, ai progetti pilota "Geoportale in Comune" relativo alla Città Metropolitana di Venezia (44 Comuni interessati).
- La Società ha altresì svolto attività di educazione ambientale per la promozione del Geoportale Nazionale nelle scuole, per sensibilizzare i più giovani sull'importanza di acquisire, mettere a sistema e condividere i dati ambientali.

Fondi Strutturali e Fondo di Sviluppo e Coesione (FSC)

Rispetto alla realizzazione degli interventi cofinanziati dai Fondi Strutturali, la Sogesid ha assicurato il supporto alla Direzione Generale competente del MATTM nella definizione ed

**SOGESID**

Interventi integrati per la Sostenibilità dello Sviluppo



attuazione dei seguenti progetti relativi al Programma Operativo Nazionale (PON) “Governance e Capacità Istituzionale 2014-2020”:

- ✓ Progetto “CReIAMO PA – Competenze e Reti per l’Integrazione Ambientale e per il Miglioramento delle Organizzazioni della PA” finanziato dal Fondo Sociale Europeo (FSE);
- ✓ Progetto “Mettiamoci in riga Rafforzamento Integrato Governance Ambientale” finanziato dal Fondo Europeo di Sviluppo Regionale (FESR).

In merito alle attività cofinanziate dal Fondo di Sviluppo e Coesione (FSC) 2014-2020, la Società ha fornito supporto al Dicastero nella rilevazione dei fabbisogni di supporto tecnico specialistico settoriale da parte delle singole Direzioni Generali, funzionale all’implementazione degli interventi oggetto del Piano Operativo Ambiente in capo al MATTM (approvato con delibera CIPE 1° dicembre 2016, n. 55), che verranno gestiti dalle medesime Direzioni per quanto di competenza.

Cooperazione internazionale

- La Sogesid è stata individuata dal Ministero quale Responsabile Tecnico per l’attuazione del progetto “Valutazione e Strategia dell’Ambiente Idrico di Tongzhou” in Cina, sulla base dell’intesa sottoscritta dal Ministero con l’Environment Protection Bureau della Municipalità di Pechino (BJEPB).

Successivamente alla sottoscrizione, nel novembre 2016, del contratto di servizio con il BJEPB per la prima fase del progetto, la Sogesid ha costituito un gruppo di lavoro con ISPRA, Utilitalia, le municipalizzate Hera, A2A e MM S.p.A. ed ha contrattualizzato,

**SOGESID**

Interventi integrati per la Sostenibilità dello Sviluppo



attraverso una procedura selettiva, altra primaria società di settore.

Il gruppo di lavoro ha partecipato alla realizzazione del progetto TWEES (Tongzhou Water Environment Evaluation and Strategy) che ha avuto l'obiettivo di fornire assistenza tecnica altamente specializzata all'amministrazione cinese per la riqualificazione ambientale e l'ottimizzazione della gestione dei corpi idrici del Distretto di Tongzhou.

Nel corso del progetto sono stati prodotti un rapporto iniziale (*progress report*), un rapporto intermedio (*interim report*) ed un rapporto finale delle attività consegnato a dicembre 2017.

Le attività si sono concluse definitivamente nel mese di marzo 2018 con un Workshop in Cina, che ha portato all'approvazione finale del progetto TWEES, con la piena soddisfazione della controparte.

La controparte cinese ha espresso la volontà di proseguire le attività di collaborazione con l'Italia per il risanamento dei corpi idrici del Distretto di Tongzhou concordando sullo sviluppo di azioni dedicate al rafforzamento della *governance* delle risorse idriche.

- La competente Direzione Generale del Ministero ha chiesto alla Sogesid l'attivazione di un supporto tecnico-specialistico *on demand* – per il biennio 2017-2018, a novembre 2018 prorogato anche per il biennio 2019-2020 – in materia di cooperazione internazionale su specifici temi ambientali con l'obiettivo di assicurare una expertise altamente qualificata, con comprovata esperienza nelle procedure connesse alla cooperazione internazionale (sia in termini gestionali che finanziari), finalizzata a verificare soluzioni idonee e competitive rispetto alle istanze e fabbisogni specialistici

**SOGESID**

Interventi integrati per la Sostenibilità dello Sviluppo



oggetto dei Protocolli di Intesa sottoscritti o in via di sottoscrizione con diversi Paesi nel mondo. A tal fine, la Società ha avviato la ricognizione delle professionalità rispondenti a tali requisiti attraverso l'attivazione di specifica procedura di evidenza pubblica finalizzata alla conclusione di un accordo quadro per l'affidamento delle attività articolate nei seguenti 3 lotti:

lotto n. 1: gestione dei rifiuti e bonifica dei siti contaminati, tutela delle acque e gestione integrata delle risorse idriche e della difesa del territorio e delle coste;

lotto n.2: gestione aree protette e tutela della biodiversità;

lotto n.3: efficientamento energetico ed energie rinnovabili.

Le procedure relative ai lotti 2 e 3 sono state concluse con l'aggiudicazione rispettivamente ad operatori qualificati. Le procedure relative al lotto 1, hanno subito una sospensione a causa di un'istanza di precontenzioso presentata all'ANAC da uno dei concorrenti. A dicembre 2017 l'ANAC si è espressa confermando l'operato della Società, pertanto le procedure di aggiudicazione del Lotto 1 sono state concluse nel corso del 2018.

Nel corso dell'anno 2018 sono state avviate e concluse le attività di supporto specialistico riguardanti i seguenti paesi:

- Palestina;
- Sudan;
- Messico.

Sempre nel corso del 2018 sono state avviate attività di supporto specialistico, che si chiuderanno nel 2019, per i seguenti paesi:

**SOGESID**

Interventi integrati per la Sostenibilità dello Sviluppo



- Lesotho;
- Etiopia.

Dissesto Idrogeologico

- In esecuzione della Convenzione Quadro sottoscritta nel dicembre 2016 tra la competente Direzione del Ministero, la Regione Sardegna (Assessorato LLPP) e la Sogesid per l'affidamento a quest'ultima delle attività inerenti la realizzazione degli interventi urgenti e prioritari per la mitigazione del rischio idrogeologico e l'ammissione a finanziamento e la successiva realizzazione degli interventi ricompresi nel primo stralcio del Piano operativo nazionale, nell'ottobre 2017, è stata sottoscritta la Convenzione attuativa e il relativo Programma Operativo di Dettaglio attraverso cui vengono affidati alla Sogesid il ruolo di soggetto attuatore (attività di RUP, Supporto Tecnico e di Coordinamento nonché la realizzazione Servizi attinenti all'ingegneria) per una serie di interventi (interventi di mitigazione del rischio idraulico per Fiume Cedrino, Rio Posada, Comune di Bitti e Comune di Olbia).

In virtù di quanto detto, la Sogesid S.p.A. si è adoperata per l'attivazione di un gruppo multidisciplinare di lavoro per porre in essere le attività di supporto all'Ufficio del Commissario per l'adeguamento del Progetto definitivo di Olbia (Mitigazione del Rischio Idrogeologico) nel contesto della procedura di V.I.A. regionale.

Il gruppo di lavoro ha, inoltre, predisposto una serie di dati, informazioni, documentazioni necessari per la redazione dei progetti preliminari che interessano gli altri interventi oggetto della suddetta Convenzione.

- Nell'ottobre 2017 è stata sottoscritta una Convenzione per lo sviluppo di una attività di

**SOGESID**

Interventi integrati per la Sostenibilità dello Sviluppo



supporto tecnico specialistico a favore dell'Ente Parco del Vesuvio finalizzata al recupero dei suoli a partire da quelli colpiti dagli incendi boschivi, alla realizzazione di interventi strutturali di mitigazione dei rischi per le persone, al ripristino funzionale dei percorsi e delle vie d'accesso alle zone turistiche, all'ampliamento della rete dei sentieri con interventi di ingegneria naturalistica, alla realizzazione di nuove infrastrutture ecosostenibili per un turismo responsabile, alla conservazione del patrimonio naturale e culturale dai fenomeni di degrado ambientale. Nella prima fase della durata di 14 mesi e terminata il 31 dicembre 2018, la Sogesid ha effettuato una serie di ricognizioni e analisi finalizzate alla valutazione degli effetti degli incendi sul rischio idrogeologico ed ha aggiornato i progetti esistenti sui "sentieri prioritari" elaborando e consegnando i progetti definitivi degli interventi di ri-funzionalizzazione di 3 sentieri. La Sogesid ha inoltre elaborato e consegnato un Sistema Informativo Territoriale per la gestione e la pianificazione tecnico-economica degli interventi di manutenzione della rete sentieristica ed ha sviluppato un *Master Plan* per l'ottimizzazione della fruizione turistica del territorio del parco attraverso la realizzazione di nuove interconnessioni e nuovi accessi alla rete sentieristica, *infopoint*, *segnaletica*, *ciclovie* ed *ippovie*.

In sintesi, oggi la Società fornisce una risposta al bisogno di supporto tecnico, a livello centrale e locale, per affrontare le sfide dello sviluppo sostenibile e per assicurare il pieno ed efficace utilizzo dei Fondi Strutturali e di Coesione europei. L'esperienza maturata in tanti anni consente alla Sogesid di rivestire il ruolo di "router" tecnico attendibile e qualificato nel processo di transizione del Paese stesso dalla "brown economy" alla "green economy".

**SOGESID**

Interventi integrati per la Sostenibilità dello Sviluppo



Nel corso del 2018 la Società ha perfezionato l'affidamento di 288 gare di lavori servizi e forniture nel rispetto del D.Lgs 50/2016 e s.m.i..

In merito ai predetti affidamenti non è stato ricevuto alcun ricorso.

Pertanto, così come avvenuto nel quinquennio precedente, non si registra alcuna soccombenza su ricorsi formulati avverso le procedure di gara e di aggiudicazione.

Tutto questo è una chiara riprova della capacità e della competenza professionale che fanno di Sogesid una Stazione Appaltante di alta affidabilità.

Personale

Per ciò che concerne la forza aziendale, per far fronte alle esigenze di reclutamento di nuova forza lavoro, in linea con la scelta governativa (art. 25, commi 4 e 5 del D.Lgs. 175/2016 (Testo unico in materia di società a partecipazione pubblica) che prevedeva per le società a controllo pubblico il divieto di effettuare assunzioni a tempo indeterminato fino al 30 giugno 2018 ed al fine di evitare un eccessivo irrigidimento della struttura, la società ha privilegiato la forma contrattuale della collaborazione, salvaguardando comunque il capitale umano già disponibile e formato.

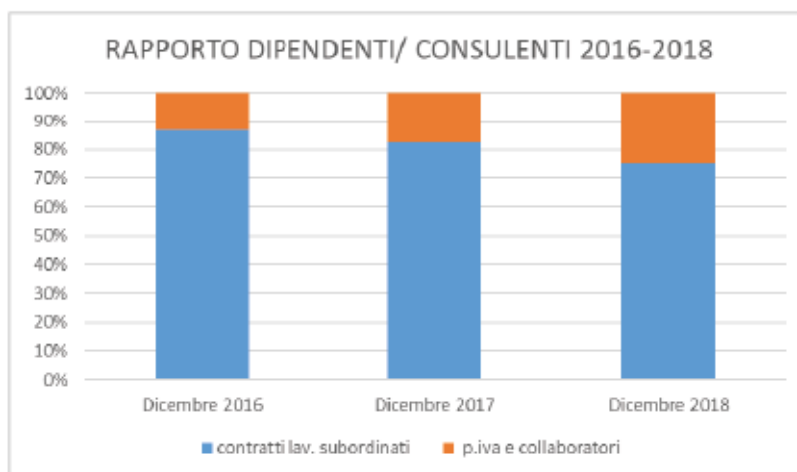
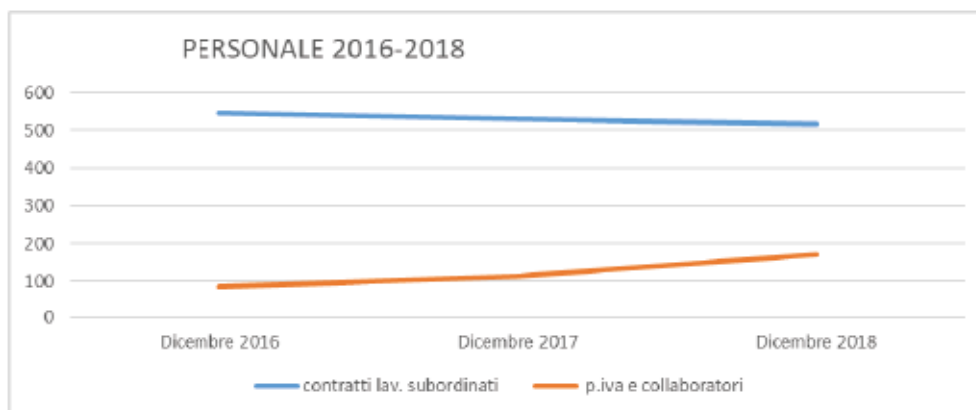
In considerazione di quanto sopra, nel corso del 2018 il numero dei dipendenti non ha subito rilevanti variazioni rispetto all'anno precedente: a dicembre 2017 i dipendenti con contratto di tipo subordinato erano 530 (di cui 66 a tempo determinato), a dicembre 2018 i dipendenti con contratto di lavoro subordinato sono 517 (di cui 8 a tempo determinato) Nello stesso periodo le collaborazioni professionali e le consulenze sono passate da 112 a 171.

**SOGESID**

Interventi integrati per la Sostenibilità dello Sviluppo



Nei prospetti seguenti viene schematizzato tale andamento.



**SOGESID**

Interventi integrati per la Sostenibilità dello Sviluppo



Le procedure concorsuali nel 2018 si sono svolte con le stesse modalità degli anni precedenti.

Per esigenze aziendali interne sono stati emanati 4 bandi di concorso per 12 profili professionali, per un totale di 14 risorse da reclutare, che hanno visto complessivamente la partecipazione di 135 candidati.

Sono stati emanati ulteriori 3 bandi per la selezione di 30 unità tecniche specializzate, dedicate esclusivamente al progetto Creiamo PA finanziato con fondi FSE, con la partecipazione di 311 candidati.

Con riferimento alle esigenze di realizzazione delle attività inerenti al progetto Mettiamoci in RIGA finanziato con fondi FESR, sono stati banditi 4 avvisi di selezione per un totale di 46 unità tecniche specializzate, con la partecipazione di 465 candidati.

Portafoglio Convenzioni in essere

Alla data del 31 dicembre 2018 la Sogesid, nell'ambito delle attività complessivamente affidate dal Ministero, gestisce 33 Convenzioni attive, per le quali nelle successive tabelle vengono riportati il numero di convenzioni per macro area, con rappresentazione grafica del peso relativo di ciascuna macro area rispetto al totale ed il peso percentuale delle prestazioni e delle attività, suddivise per tipologia.

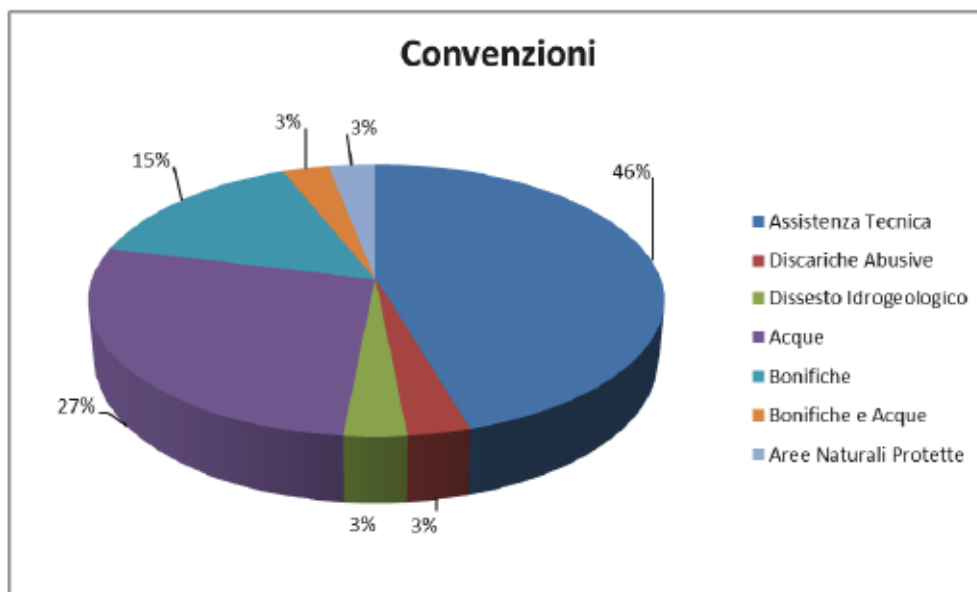
**SOGESID**

Interventi integrati per la Sostenibilità dello Sviluppo



1) "Numero di Convenzioni" per macro area, con relativa rappresentazione grafica:

Nome	N. Convenzioni
Totale	33
Assistenza Tecnica	15
Attività sul territorio Nazionale	18
Acque	9
Bonifiche	5
Bonifiche e Acque	1
Discariche Abusive	1
Dissesto Idrogeologico	1
Aree Naturali Protette	1



2) *Peso (%) delle prestazioni e delle attività, suddivise per tipologia:*

Tipologia Attività	Valore %
Assistenza tecnica	41,10%
Studi, pianificazione e caratterizzazioni	0,70%
Progettazione	3,40%
Direzione Lavori/Stazione Appaltante	7,20%
Lavori	47,60%

2. Evoluzione prevedibile della gestione

Sulla base di quanto disposto dalla Convenzione Quadro sottoscritta con il Ministero

**SOGESID**

Interventi integrati per la Sostenibilità dello Sviluppo



dell’Ambiente e della Tutela del Territorio e del Mare in data 22 gennaio 2015, la Sogesid ha sottoscritto Convenzioni attuative con tutte le Direzioni Generali del Ministero dell’Ambiente nonché con il Segretariato Generale, registrando una diversificazione specialistica mai assicurata in passato dalla Società.

Nel corso del 2018 la Società ha proceduto al rinnovo delle suddette Convenzioni garantendo la prosecuzione dell’attività di supporto tecnico specialistico nelle diverse tematiche di competenza del Dicastero. Tali Convenzioni hanno assorbito le unità di personale attivate sui precedenti atti.

Per la realizzazione delle attività previste dalle predette Convenzioni attuative la Società, al fine di potenziare l’*expertise* necessario, ha garantito profili professionali adeguati alle esigenze di supporto tecnico-specialistico del suddetto Ministero (sulla base di quanto previsto dai Piani Operativi di Dettaglio – POD – allegati agli Atti convenzionali), attraverso l’attivazione di specifici gruppi di lavoro operanti presso le Direzioni Generali e il Segretariato Generale. Nel corso del 2018 sono state operate diverse rimodulazioni dei predetti POD al fine di poter ottemperare alle sopraggiunte esigenze tecnico-specialistiche comunicate dalle strutture ministeriali di riferimento.

Per ciascun gruppo di lavoro, la Società ha individuato una propria risorsa in qualità di responsabile delle funzioni di indirizzo, coordinamento e controllo, con il compito di assicurare il corretto svolgimento delle attività da parte del personale sia da un punto di vista tecnico-specialistico che amministrativo e gestionale, garantendo al tempo stesso il costante confronto con i competenti uffici della Società e dell’Amministrazione. La Società ha quindi previsto una modalità di erogazione del servizio che consente di evitare la “dispersione” di

**SOGESID**

Interventi integrati per la Sostenibilità dello Sviluppo



professionalità, agendo attraverso una completa osmosi tra la Società e il Dicastero nello svolgimento delle iniziative convenzionali.

Le attività svolte dai gruppi di lavoro nell'annualità di riferimento sono state descritte trimestralmente dalla Società alle Direzioni Generali e al Segretario Generale ed esaminate dal Comitato di coordinamento per la programmazione e controllo previsto dall'art. 6, comma 1 della Convenzione Quadro del 22 gennaio 2015.

Si segnala che in data 19 dicembre 2018 è stata sottoscritta tra il MATTM e la Sogesid S.p.A. una nuova Convenzione Quadro - in sostituzione del citato atto del 22 gennaio 2015 - registrata dalla Corte dei Conti in data 15 gennaio 2019.

La nuova Convenzione Quadro, in particolare, è stata definita coerentemente con il sistema di riconoscimento dei costi cui fanno ricorso le altre Società *in house* che operano con le Amministrazioni centrali, secondo schemi convenzionali approvati dagli Organi di controllo nazionali e comunitari, e basato sul principio del ristoro del costo aziendale effettivo sostenuto dalla Società per fornire le prestazioni, cui si aggiunge un riconoscimento di costi indiretti al di sotto della soglia che la stessa regolamentazione nazionale e comunitaria consente di riconoscere senza giustificazione analitica dei medesimi costi indiretti.

Sul punto va sottolineato quanto previsto dall'articolo 1, comma 317 della legge 30 dicembre 2018, n. 145 il quale dispone che, a seguito dell'ampliamento della dotazione organica del Ministero dell'ambiente e della tutela del territorio, prevede la progressiva riduzione delle convenzioni stipulate per le attività di assistenza e di supporto tecnico-specialistico e operativo in materia ambientale, nella misura fino al 10 per cento nell'anno 2020, fino al 20 per cento nell'anno 2021, fino al 50 per cento nell'anno 2022, fino al 70 per cento nell'anno

**SOGESID**

Interventi integrati per la Sostenibilità dello Sviluppo



2023 e del 100 per cento nell'anno 2024, avendo come riferimento il totale delle convenzioni vigenti, per le medesime attività, nell'anno 2018. Tuttavia si ritiene che gli attuali livelli occupazionali potrebbero essere mantenuti alla luce delle prospettive di acquisizione di nuove attività, individuabili soprattutto nell'ambito del dissesto idrogeologico e nella collaborazione con il Ministero delle infrastrutture e dei trasporti.

La sopra citata Convenzione Quadro del 22 gennaio 2015 ha costituito il punto di riferimento programmatico anche per disciplinare i rapporti con le Amministrazioni Locali e gli interlocutori istituzionali che intervengono, a diverso titolo, sui temi ambientali, quali i Commissari Straordinari. Di seguito si forniscono le principali attività svolte nell'annualità in esame, ripartite per tematica.

Per quanto attiene le attività avviate precedentemente al 2018, ma che hanno registrato un forte impegno della Società anche nell'annualità in esame, si segnala la Convenzione Sogesid-MATTM del 12/09/2011 relativa all'Accordo di Programma strategico per le Compensazioni Ambientali nella Regione Campania del 18/07/2008.

La suddetta Convenzione affida alla Società le attività di istruttoria e progettazione di tutti gli interventi in materia di bonifica dei siti inquinati e di potenziamento delle strutture relative al ciclo delle acque reflue, così come definiti negli Allegati 2-3-4 del verbale del Comitato di indirizzo e controllo dell'Accordo di Programma, nonché la realizzazione degli interventi di cui all'Allegato 1 del sopra citato verbale.

A seguito delle rimodulazioni intervenute in sede di Comitato di indirizzo e controllo, la predetta Convenzione prevede allo stato complessivi 71 interventi (di cui 47 per il settore acque e 24 per il settore bonifiche) che interessano un totale di 34 Comuni ricadenti nel


SOGESID

Interventi integrati per la Sostenibilità dello Sviluppo



territorio regionale.

Gli interventi sono così ripartiti:

- All. 1 (Sogesid svolge il ruolo di soggetto attuatore) – n. 36 interventi (di cui: 13 per il settore acque e 23 per il settore bonifiche);
- All. 2 (Sogesid svolge il ruolo di progettista, con finanziamento condizionato al raggiungimento degli obiettivi di spesa, non ancora raggiunti dalla Società) – n. 10 interventi, tutti relativi al settore acque;
- All. 3 (Sogesid svolge il ruolo di progettista) – n. 24 interventi, tutti relativi al settore acque;
- All. 4 (Sogesid svolge il ruolo di progettista) – n. 1 intervento, relativo al settore bonifiche.

Si riporta di seguito la sintesi delle attività svolte.

▪ **Istruttoria**

L'attività istruttoria risulta conclusa ed ha riguardato un numero complessivo di **68 interventi**, di cui n. 48 nel settore Acque e n. 20 nel settore Bonifiche; nel prospetto che segue si riportano i finanziamenti previsti.

Importi finanziamento

SETTORE	All. 1 (€)	All. 2 (€)	All. 3 (€)	All. 4 (€)	Interventi riprogrammati con le	Totale (€)

**SOGESID**

Interventi integrati per la Sostenibilità dello Sviluppo



					economie (€)	
ACQUE	60.544.911,76	11.858.269,00	65.846.574,29			138.249.755,05
BONIFICHE	51.045.480,00			3.916.702,20	935.966,13	55.898.148,33
Totale	111.590.391,76	11.858.269,00	65.846.574,29	1.780.349,70	935.966,13	194.147.903,38

▪ **Interventi in Allegato 1**

Trattasi di n. 36 interventi per i quali Sogesid svolge il ruolo di Soggetto Attuatore, di cui:

- ✓ n. 13 nel settore Acque, interamente monitorati nel sistema SGP;
- ✓ n. 23 nel settore Bonifiche, di cui n. 20 monitorati nel sistema SGP e n. 3 istruiti e progettati con le economie rinvenienti dalle procedure di gara, su richiesta dei Comuni interessati.

Stato di attuazione degli interventi compresi in All. 1 (Sogesid Soggetto Attuatore)

SETTORE	Interventi ultimati o in fase di ultimazione	Interventi in fase di esecuzione	Interventi in fase di affidamento	Interventi in fase di progettazione	Interventi riprogrammati con le economie	Totale
ACQUE	5	2	4	2		13
BONIFICHE	12	3		5	3	23
Totale	17	5	4	7	3	36

▪ **Interventi in Allegato 2 (solo Settore Acque)**

**SOGESID**

Interventi integrati per la Sostenibilità dello Sviluppo



Trattasi di **n. 10 interventi**, tutti nel settore Acque, per i quali l'atto convenzionale assegna a Sogesid l'attività di progettazione; il finanziamento di tali interventi (pari a 14,1 milioni di euro) è subordinato alla certificazione della spesa connessa ai lavori ricompresi nell'Allegato 1 per un ammontare di 101,52 milioni di euro, non ancora raggiunta dalla Società. Tali attività saranno oggetto di specifico Atto integrativo. In relazione al suddetto vincolo, le attività di progettazione di tali interventi sono state programmate in una fase successiva rispetto agli interventi compresi negli altri Allegati; la fase progettuale è stata avviata per **n. 7 interventi**.

▪ **Interventi in Allegato 3 (solo Settore Acque)**

Trattasi di **n. 24 interventi**, tutti nel settore Acque, per i quali la Convenzione assegna alla Sogesid le sole attività di progettazione, mentre i Comuni svolgono il ruolo di Soggetti Attuatori. Allo stato, le attività risultano concluse per **n. 11 interventi**; sono stati altresì consegnati ai Comuni, ovvero sono in fase di ultimazione/trasmisione, i progetti esecutivi relativi a **n. 7 interventi**.

▪ **Interventi in Allegato 4 (solo Settore Bonifiche)**

Trattasi di **n. 1 intervento** nel settore Bonifiche, per il quale la Sogesid svolge il ruolo di progettista, afferente le discariche esistenti (comunale e consortile) site in località S. Arcangelo Trimonte. Il Piano di indagini integrative attuato dal Comune è stato consegnato in data 09.10.2017. Ad oggi, la Sogesid sta procedendo alla progettazione degli interventi.

**SOGESID**

Interventi integrati per la Sostenibilità dello Sviluppo

**Interventi nel Settore Bonifiche**



SOGESID

Interventi integrati per la Sostenibilità dello Sviluppo



▪ **Interventi nel Settore Acque**



**SOGESID**

Interventi integrati per la Sostenibilità dello Sviluppo



3. Informazioni diverse

3.1 Investimenti

Gli investimenti realizzati nel 2018 riguardano essenzialmente acquisti di materiali e attrezzature informatiche (hardware e software).

In dettaglio gli investimenti, al lordo delle quote di ammortamento, sono i seguenti:

- immobilizzazioni immateriali €/migliaia 79
- immobilizzazioni materiali €/migliaia 145

I relativi dettagli sono espressi in Nota Integrativa.

3.2 Attività di Ricerca e Sviluppo

Nel corso dell'esercizio 2018 la Società non ha registrato iniziative e/o investimenti sugli specifici temi della ricerca e dello sviluppo.

3.3 Rapporti con la controllante

Per quanto concerne i rapporti con l'Azionista unico si precisa che tra i crediti iscritti in Bilancio risultano le seguenti partite derivanti dalla residua attività operativa relativa al settore idrico ex Art. 19 D Lgs. 96/93:

- Regione Sardegna €/migliaia 673
- Regione Puglia €/migliaia 895
- Regione Calabria €/migliaia 352
- Regione Campania €/migliaia -212

Per un maggiore dettaglio delle partite in essere con l'Azionista si rinvia alla Nota Integrativa.



4. Andamento economico e patrimoniale della gestione

Dall'esame del Conto Economico emerge un Valore della produzione pari a €/migliaia 44.682 con un incremento di €/migliaia 2.934 (+7 %) rispetto a quello dell'esercizio precedente che è stato pari ad €/migliaia 41.748.

La tabella di seguito riportata è stata elaborata al fine di rendere confrontabili i dati esposti nell'annualità 2017 con quelli dell'esercizio in commento a seguito della riclassificazione della Direzione Lavori alle rispettive linee di attività Bonifiche, Acque e Rifiuti fatta eccezione della Direzione Lavori riguardante gli impianti di depurazione campani di Punta Gradelle e di Cuma affidata già dal 2008 dall'allora Commissario di Governo per l'emergenza bonifiche e tutela delle Acque della Regione Campania.

Linea di Attività (€/000)	Valore della Produzione 31/12/2017	Costi della Produzione 31/12/2017	Riclassifica Valore della Produzione	Riclassifica Costi della Produzione	Valore della Produzione 31/12/2017	Costi della Produzione 31/12/2017
Assistenza Tecnica	25.731	21.742			25.731	21.742
A.T. al MATTM	25.333	21.306			25.333	21.306
A.T. al MATTM su F. di UE	398	436			398	436
Bonifiche	1.027	1.027	2.202	1.323	3.229	2.350
Acque	3.360	3.378	307	391	3.667	3.769
Rifiuti			239	209	239	209
Dissesto idrogeologico	36	34			36	34
Direzioni Lavori	3.750	2.011	(2.581)	(1.760)	1.169	251
Altro	446	340	(167)	(163)	279	177
Totale esclusi Lavori	34.350	28.532			34.350	28.532
Bonifiche Lavori	4.588	4.588			4.588	4.588
Rifiuti Lavori	2.084	2.084			2.084	2.084
Acque Lavori	726	726			726	726
Totale Lavori	7.398	7.398			7.398	7.398
Totale	41.748	35.930			41.748	35.930



La tabella che segue evidenzia la variazione dei volumi delle singole linee di attività tra i due esercizi che hanno determinato un incremento del Valore della Produzione in termini percentuali pari a + 6,6% esclusa la componente riferita ai Lavori.

Linea di Attività (€/000)	Valore della Produzione 31/12/2018	Valore della Produzione 31/12/2017	Delta Valore della Produzione	Var %
Assistenza Tecnica	27.395	25.731	1.664	
A.T. al MATTM	23.423	25.333	(1.910)	
A.T. al MATTM su F. di UE	3.972	398	3.574	
Bonifiche	4.609	3.229	1.380	
Acque	3.320	3.667	(347)	
Dissesto idrogeologico	509	36	473	
Direzioni Lavori	408	1.169	(761)	
Rifiuti	299	239	60	
Altro	63	279	(216)	
Totale esclusi Lavori	36.603	34.350	2.253	+6,6%
Bonifiche Lavori	3.991	4.588	(597)	
Acque Lavori	2.535	726	1.809	
Rifiuti Lavori	1.553	2.084	(531)	
Totale Lavori	8.079	7.398	681	+9,2%
Totale	44.682	41.748	2.934	+7,0%

- L' "Assistenza Tecnica" prestata a favore delle varie Direzioni Generali del MATTM presenta una variazione in diminuzione rispetto ai valori del 2017 (€/migliaia -1.910), dovuta principalmente alla conclusione delle attività di assistenza tecnica alla DGSTA nell'ambito del Piano d'azione delibera CIPE 8/2012 e Obiettivi di Servizio nella gestione dei rifiuti urbani e del servizio idrico integrato II° fase delibera CIPE n. 79/2012. L'attività di AT sui fondi comunitari registra invece un incremento significativo di €/migliaia +3.574 determinato dall'attuazione del progetto "Creiamo PA" e all'avvio del progetto "Mettiamoci in Riga".

**SOGESID**

Interventi integrati per la Sostenibilità dello Sviluppo



- Le attività riferite alle “Bonifiche” presentano un aumento per €/migliaia +1.380 riconducibile principalmente alle seguenti attività:
 - Direzione Lavori nell’ambito del SIN di Taranto per la realizzazione del primo lotto funzionale della cassa di colmata e dei dragaggi in area Molo Polisettoriale per circa 2.300.000 metri cubi - Committente Autorità Portuale di Taranto €/migliaia + 580;
 - Supporto al Commissario straordinario per gli interventi urgenti di bonifica, ambientalizzazione e riqualificazione di Taranto per le attività di rimozione dei materiali di natura antropica presenti sul fondale del Mar Piccolo - I Seno, €/migliaia +1.011;
- La linea di attività “Acque” presenta un decremento di €/migliaia 347 attribuibile alla conclusione delle attività di supporto al Commissario Straordinario per gli interventi di bonifica e riparazione del danno ambientale nel Sito di Interesse Nazionale di "Crotone - Cassano - Cerchiara" e delle attività di supporto tecnico-specialistico prestato alla Regione Calabria nell'ambito del programma di avvio della procedura di affidamento della nuova concessione di gestione del Servizio Idrico Integrato;
- La linea del “Dissesto idrogeologico”, presenta una variazione in aumento €/migliaia +473 ascrivibile alle seguenti attività:
 - Supporto tecnico specialistico al Commissario Straordinario Delegato per la realizzazione degli interventi di mitigazione del rischio idrogeologico di cui all’Accordo di Programma sottoscritto tra il Ministero dell’Ambiente e la Regione Autonoma della Sardegna in data 23/12/2010 e successivi atti integrativi e ricompresi nel primo Stralcio del Piano Operativo Nazionale 2015 – 2020, €/migliaia +207;



- Supporto tecnico-specialistico per la realizzazione di interventi urgenti finalizzati alla prevenzione dei rischi, la difesa del suolo, la manutenzione delle infrastrutture verdi nonché la fruizione turistica in sicurezza del territorio Parco Nazionale del Vesuvio, €/migliaia +266;
- Le attività di “Direzione Lavori” registrano un decremento di €/migliaia - 761. Tale variazione è conseguente all’ultimazione dei lavori dell’impianto di depurazione di Punta Gradelle, attualmente in fase di collaudo;
- La linea “Rifiuti” rimane sostanzialmente invariata rispetto all’esercizio precedente;
- Il decremento di €/migliaia 216 relativo ad “Altre attività” è determinato prevalentemente dalla conclusione delle attività di supporto e assistenza nell’attuazione del progetto “Valutazione e strategia dell’Ambiente idrico di Tongzhou (Pechino–Cina).

Nella successiva tabella di raffronto tra i due esercizi vengono evidenziati i rendimenti delle suddette linee di attività che complessivamente determinano un incremento del Margine Industriale di €/migliaia 470.

Linea di Attività (€/000)	Valore della Produzione 31/12/2018	Margine Industriale	% Marg.	Valore della Produzione 31/12/2017	Margine Industriale	% Marg.	Delta Margine industriale
Assistenza Tecnica	27.395	4.495	16%	25.731	3.989	16%	506
A.T. al MATTM	23.423	4.577		25.333	4.027		550
A.T. al MATTM su F. di UE	3.972	(82)		398	(38)		(44)
Bonifiche	4.809	1.865	38%	3.229	879	27%	786
Acque	3.320	(151)	(5%)	3.867	(102)	(3%)	(49)
Dissesto idrogeologico	509	52	10%	36	2	6%	50
Direzioni Lavori	408	175	43%	1.169	918	79%	(743)
Rifiuti	299	29	10%	239	30	13%	(1)
Altro	63	23	37%	279	102	37%	(79)
Totale esclusi Lavori	36.603	6.288	17,2%	34.350	5.818	16,9%	470
Totale Lavori	8.079		0,0%	7.398		0%	
Totale	44.682	6.288	14,1%	41.748	5.818	13,9%	470


SOGESID

Interventi integrati per la Sostenibilità dello Sviluppo



I costi della produzione ammontano complessivamente ad €/migliaia 43.996 a fronte di €/migliaia 42.821 del 2017 con un decremento percentuale di -2,74%. La tabella che segue ne evidenzia il confronto delle singole voci.

Costi della produzione (€/000)	2018	2017	Delta	% Var.
per materie prime, sussidiarie, di consumo e merci	44	43	1	
per servizi	19.042	16.598	2.444	
per godimento beni di terzi	641	560	81	
per il personale	23.830	25.237	-1.407	
ammortamenti e svalutazioni	116	111	5	
accantonamenti per rischi	118	85	33	
oneri diversi di gestione	205	187	18	
Totale	43.996	42.821	1.175	2,74%

Le voci interessate dalle variazioni più significative sono le prestazioni di servizi e i costi del personale mentre tutte le altre voci risultano sostanzialmente invariate.

L'incremento delle prestazioni di servizi per €/migliaia + 2.444, come meglio descritto sulla nota integrativa per le singole voci di dettaglio che lo compongono, risulta sostanzialmente determinato:

- Da un incremento di €/migliaia 680 delle prestazioni d'opera appalti e lavori che si ricorda riguardano i costi relative alla realizzazione di interventi sul territorio per i quali la Sogesid svolge il ruolo di stazione appaltante e soggetto attuatore;
- Da un incremento di €/migliaia 669 delle prestazioni tecniche specialistiche relative ai servizi di ingegneria;
- Da un incremento di €/migliaia 1.285 del costo delle consulenze e collaborazioni, che passano da €/migliaia 4.063 del 2017 a €/migliaia 5.349 nel 2018.

**SOGESID**

Interventi integrati per la Sostenibilità dello Sviluppo



L'incremento delle consulenze e collaborazioni è per la totalità riferito alle attività rese a favore del MATTM nell'ambito dell'assistenza tecnica su Progetti finanziati con fondi Comunitari in particolare ci si riferisce all'attuazione del progetto CREIAMO PA. Il minor ricorso al personale esterno, generato anche dal minor ricorso alle assunzioni in forza dell'art. 25, commi 4 e 5 del D.Lgs. 175/2016 che prevede per le società a controllo pubblico il divieto di effettuare assunzioni a tempo indeterminato fino al 30 giugno 2018, è avvenuto solo a seguito di una ricognizione interna che ha permesso di individuare il personale dipendente in possesso degli skills necessari a coprire le diverse posizioni previste nel piano operativo del progetto.

Il decremento dei costi del personale risulta essere stato di €/migliaia - 1.407, malgrado un minor beneficio per sgravi contributivi per €/migliaia 1.483.

Tale decremento, come meglio descritto sulla nota integrativa per le singole voci di dettaglio che lo compongono, risulta sostanzialmente determinato:

- Dalla diminuzione dell'organico per un numero medio di 17,48 unità di cui 2 dirigenti per un corrispondente valore di €/migliaia -1.188;
- Dalla decisione di non provvedere all'erogazione del premio di produzione al personale per un valore di €/migliaia -1.280;
- Dalla diminuzione degli altri costi del personale per un valore di € migliaia - 422 che nell'esercizio precedente sono stati interessati due eventi non ricorrenti.


SOGESID

Interventi integrati per la Sostenibilità dello Sviluppo



Nelle Tavole di Analisi riportate sulla Nota Integrativa, e qui di seguito sintetizzate, sono rappresentati i dati economici, patrimoniali e finanziari della Società, che consentono un'adeguata comprensione della situazione della società e dell'andamento e del risultato della gestione.

L'analisi dei risultati reddituali è elaborata con il supporto delle voci di Conto economico e relative sotto voci in ottica gestionale.

	2018	2017
<i>in euro migliaia</i>		
Valore della produzione "caratteristica"	44.682	41.748
Consumi, servizi e lavori	(19.728)	(17.201)
VALORE AGGIUNTO	24.954	24.547
Costo del lavoro	(23.830)	(24.772)
MARGINE OPERATIVO LORDO	1.124	(225)
Ammortamenti e svalutazioni	(116)	(111)
Altri stanziamenti rettificativi e Accant. Fondo Oneri	(118)	(85)
Saldo proventi e oneri diversi	(131)	(187)
RISULTATO DELLA GESTIONE ORDINARIA	759	(608)
Proventi e oneri non ricorrenti	(73)	(465)
RISULTATO OPERATIVO	686	(1.073)
Proventi e oneri finanziari	156	180
RISULTATO PRIMA DELLE IMPOSTE	842	(893)
Imposte sul reddito dell'esercizio	(404)	16
UTILE (PERDITA) DELL'ESERCIZIO	438	(877)



Per effetto della politica di contenimento dei costi e dell'incremento del volume della produzione accompagnato da una maggiore marginalità di commessa nonché da voci di costo non ricorrenti di minore entità, il Margine Operativo Lordo al 31/12/2018 è positivo per €/migliaia 1.124 e il risultato d'esercizio, al netto della gestione finanziaria e fiscale, registra un utile di €/migliaia 438.

Le tabelle sottostanti, che rappresentano le fonti e gli impieghi nonché la struttura patrimoniale della Società, evidenziano un capitale investito netto pari ad €/migliaia 19.731, contro quello di €/migliaia 9.876 del 2017.

Impieghi	31.12.2018	%	Fonti	31.12.2018	%
<i>In euro migliaia</i>					
Immobilizzazioni			Capitale Proprio		
- immateriali	92		patrimonio netto	55.737	
- materiali	217		(- decimi da versare)	(20.659)	
- finanziarie	17			35.078	100%
Totale Immobilizzato	326	0,9%			
Attivo Circolante			Capitale di Terzi		
- crediti commerciali netti	10.512		- passività correnti	0	
- disponibilità commerciali nette	11.073		- passività consolidate	0	
- altre attività (passività)	(2.180)			0	0%
Capitale Circolante Netto	19.405	55,3%			
Totale capitale investito	19.731	56,2%			
- liquidità	15.347				
Disponibilità finanziarie	15.347	43,8%			
totale impieghi	35.078	100%	totale fonti	35.078	100%

**SOGESID**

Interventi integrati per la Sostenibilità dello Sviluppo

**SINTESI DELLA STRUTTURA PATRIMONIALE***in euro migliaia*

	31.12.2018	31.12.2017	Variazioni
IMMOBILIZZAZIONI NETTE	327	209	118
CAPITALE DI ESERCIZIO	19.840	10.135	9.705
CAPITALE INVESTITO	20.167	10.344	9.823
TRATTAMENTO DI FINE RAPPORTO DI LAVORO SUBORDINATO	436	468	(32)
CAPITALE INVESTITO NETTO TFR	19.731	9.876	9.855
CAPITALE PROPRIO	35.079	34.640	439
DISPONIBILITA' MONETARIE NETTE	(15.348)	(24.764)	9.416
TOTALE	19.731	9.876	9.855

Di seguito si riportano i principali indicatori finanziari:

<i>Indicatori finanziari</i>		2018	2017	var.
Acid Test = Test di acidità	<i>(Cassa + Crediti a breve)/debiti a breve</i>	4,0	5,0	- 1,0
Liquid Test = Test di liquidità	<i>(Cassa + Crediti a breve + magazzino)/debiti a breve</i>	5,5	4,7	+ 0,8
Quick Ratio = Quoziente di liquidità	<i>(Liquidità immediate + Liquidità differite)/passività correnti</i>	1,5	1,5	+ 0,0
Cover Test = Quoziente primario di struttura	<i>(Patrimonio netto versato/Immobilizzazioni)</i>	107	165	- 58

Per quanto concerne gli indicatori di redditività questi non vengono esposti perché non significativi vista la natura pubblicistica della società.

Si precisa infine che la Società non ha acquistato azioni proprie nel corso dell'esercizio.

**SOGESID**

Interventi integrati per la Sostenibilità dello Sviluppo

**5. Informativa ai sensi dell'art. 19 comma 5 del D.Lgs. n. 175/2016.**

Con nota del 19/6/2017 il Ministero dell'Economia e delle Finanze - Dipartimento del Tesoro Direzione VII - ha comunicato, ai sensi e per gli effetti dell'art. 19 comma 5 del D.Lgs. n. 175/2016, gli obiettivi minimi gestionali per le società da esso controllate per il triennio 2017/2019.

L'obiettivo minimo gestionale è stato stabilito in un miglioramento del tasso di incidenza dei costi operativi sul valore della produzione dell'esercizio corrente rispetto al tasso di incidenza dei costi operativi sul valore della produzione risultanti dal bilancio dell'esercizio precedente.

A seguito della sopracitata nota, la Società ha pertanto provveduto a determinare il tasso di incidenza riferito al Bilancio 2018 osservando le modalità operative e i chiarimenti forniti dal Socio nella stessa nota e in stretta intesa con il Collegio Sindacale.

Dalla proiezione dei dati al 31/12/2018, raccolti in occasione della semestrale al 30 giugno, si è rilevato che seppur tali dati mostrassero una previsione di sostanziale pareggio di bilancio 2018, vi era la necessità di continuare a porre la massima attenzione sulle attività produttive anche al fine di prevenire fluttuazioni delle previsioni che, come avvenuto nel 2017, avrebbero potuto causare la modifica del risultato finale. A tale fine è stato anche costituito un apposito Comitato di monitoraggio e controllo delle attività e dei conti per il 2018 composto da 4 dirigenti.

Tale iniziativa ha consentito di porre in essere tutti i presidi necessari affinché le attività produttive mantenessero il rapporto costi/ricavi in linea con quanto previsto.

**SOGESID**

Interventi integrati per la Sostenibilità dello Sviluppo



Inoltre, si è provveduto all'avvio di una revisione della contrattazione integrativa di secondo livello per la disciplina del premio di risultato previsto dall'art. 9 del CCNL per il Settore Gas – Acqua al fine di individuarne gli elementi di variabilità collegati a concreti e misurabili risultati di redditività, produttività, efficienza e qualità. Nelle more della definizione del nuovo accordo, nonché in considerazione del risultato negativo di bilancio per il 2017, non si è provveduto ad erogare alcun elemento di premialità nell'esercizio 2018.

Dal complesso delle misure e delle azioni poste in essere è conseguito che nell'esercizio 2018 il tasso di incidenza dei costi operativi sul Valore della Produzione è stato pari a **0,96916** contro quello dell'esercizio 2017 che è stato pari **1,02059**.

Pertanto, come meglio circostanziato e rappresentato in Nota Integrativa, l'obiettivo minimo gestionale previsto dal Ministero dell'Economia e delle Finanze ai sensi del richiamato Decreto Legislativo in misura pari o minore di 1,01214, è stato ampiamente raggiunto.

**SOGESID**

Interventi integrati per la Sostenibilità dello Sviluppo



6. Altre informazioni non finanziarie

6.1 Sicurezza e Sorveglianza Sanitaria

Nel corso del 2018 si è reso necessario un processo di riorganizzazione del Servizio di Prevenzione e Protezione alla luce dell'ormai consolidata dimensione aziendale. Questo processo, iniziato nel corso del 2018, ha avuto una sua definizione con la deliberazione del Consiglio di Amministrazione nella seduta del 29 gennaio 2019 con la quale è stato istituito un ufficio aziendale per gli adempimenti di cui al Testo unico per la sicurezza in materia di Servizio di Prevenzione e Protezione e la conferma del Responsabile del Servizio di Prevenzione e Protezione della Sogesid SpA.

Si riportano di seguito, per primi, gli accadimenti principali dell'esercizio 2018 e le relative azioni intraprese.

- E' proseguita l'attività di disinfestazione dei locali della sede centrale per il continuo manifestarsi della presenza di insetti nocivi ai diversi piani dell'edificio con l'effettuazione di due interventi che hanno riguardato tutto l'edificio, cantine comprese. Contestualmente, l'Azienda ha proseguito nel percorso di adeguamento agli adempimenti richiamati dal D.Lgs. 81/08 e s.m.i. anche in relazione all'evoluzione della struttura e dell'organizzazione aziendale, come sotto riportato.
- Ad agosto 2018 ha avuto termine il contratto relativo all'affidamento del servizio di sorveglianza sanitaria, medico competente e formazione. Al fine di garantire la prosecuzione del predetto servizio da parte del medico competente, nonché per garantire l'effettuazione delle visite mediche del lavoro che si rendono necessarie, è stato sottoscritto un nuovo affidamento nelle more dell'acquisizione del nuovo affidatario.

**SOGESID**

Interventi integrati per la Sostenibilità dello Sviluppo



Dovrà comunque essere avviata la procedura per l'acquisizione del nuovo affidatario in tempi brevi.

- Nell'ambito delle attività realizzate, è stato consegnato in data 4 maggio 2018, l'audit di conformità documentale in materia di sicurezza e salute sui luoghi di lavoro. Dal documento sono emerse alcune criticità che, in parte, sono state risolte già nel corso del 2018 e altre sono in via di definizione nel corso di questi primi mesi del 2019.
- Il piano di formazione iniziato nel 2017, si è concluso nel 2018 con il completamento della formazione per i dirigenti. Il piano di formazione ha riguardato i dipendenti Sogesid operanti presso la sede centrale, presso il Ministero e presso gli uffici di Napoli, Palermo e Catanzaro.
- Per quanto concerne la sorveglianza sanitaria, nel corso del 2018 sono state completate le visite in scadenza per i dipendenti e per i neo assunti. Le risultanze non hanno evidenziato patologie correlabili al lavoro.
- Nel corso del 2018 sono stati effettuati i sopralluoghi negli ambienti di lavoro da parte del medico competente alla presenza del RSPP della Sogesid. In particolare sono stati effettuati sopralluoghi negli uffici di Catanzaro e del Ministero.
- A maggio 2018 è stato acquisito in locazione un immobile per lo svolgimento delle attività relative al progetto CReIAMO in Roma Via C. Colombo, 112. Per questo sono stati curati gli aspetti relativi ai dispositivi di protezione collettiva (segnaletica, estintori, cassetta primo soccorso, etc.), mentre devono essere completati alcuni aspetti organizzativi.


SOGESID

Interventi integrati per la Sostenibilità dello Sviluppo



- A seguito delle difficoltà evidenziate in premessa del capitolo, non si è svolta la riunione periodica ai sensi dell'art. 35 del D.Lgs. 81/08 e s.m.i.. E' previsto che verrà calendarizzata entro i primi mesi del 2019.
- Considerata la cospicua presenza di personale Sogesid per lo svolgimento dell'assistenza tecnica presso il MATTM, è proseguita nel corso del 2018 l'attività di confronto e di integrazione nell'organizzazione della sicurezza tra i rispettivi RSPP del Ministero dell'Ambiente e della Sogesid.

6.2 Informazioni sul personale dipendente

In merito alle informazioni attinenti il personale si comunica che al 31/12/2018 il personale dipendente è pari a 517 unità, di cui 509 a tempo indeterminato e 8 a tempo determinato, la cui composizione e movimentazione è sintetizzata nelle tabelle che seguono:

PERSONALE AL 31-12-2018				
Composizione	Dirigenti	Quadri	Impiegati	Totale
Uomini (numero)	8	14	214	236
Donne (numero)	2	16	263	281
Totale	10	30	477	517
Contratto a tempo indeterminato	9	30	470	509
Contratto a tempo determinato	1	0	7	8
Totale	10	30	477	517
Età media	58	50	44	51
Anzianità lavorativa	15	11	4	10


SOGESID

Interventi integrati per la Sostenibilità dello Sviluppo



Turnover	31-dic.2017	Assunzioni	Dimissioni, pensionamenti, cessazioni*	Passaggi di categoria	Trasformazioni	31-dic.2018
Dirigenti	10	0	-1	0	0	9
Quadri	28	0	0	1	1	30
Impiegati	426	6	-16	-1	54	469
Contratto a tempo indeterminato	464	6	-17	0	55	509
Dirigenti	1	0	0	0	0	1
Quadri	0	1	0	0	-1	0
Impiegati	65	6	-9	0	-54	8
Contratto a tempo determinato	66	7	-9	0	-55	9
totale	530	13	-26	0	0	517
Numero medio	539					522

La struttura aziendale nel corso del 2018 non ha subito sostanziali variazioni, essendo ormai pressoché completata la composizione dei gruppi di lavoro delle commesse in essere e privilegiato il reclutamento con contratti di tipo professionale o di collaborazione per le ulteriori esigenze, in particolare connesse alla realizzazione delle attività connesse ai progetti finanziati dai fondi comunitari FSE e FESR.

Si segnala che, anche in vista di una riprogrammazione della Società sulle nuove attività connesse alla qualifica di ente *in house providing* anche del Ministero delle infrastrutture e dei trasporti ed alla necessità di una conseguente riorganizzazione, si è ritenuto di avviare una procedura di selezione di un dirigente con funzioni di direttore generale della società. Successivamente, a seguito delle indicazioni emerse in Assemblea si è chiesta una conferma della volontà di procedere su questo percorso al Segretario Generale, titolare dell'attività di

**SOGESID**

Interventi integrati per la Sostenibilità dello Sviluppo



controllo analogo nei confronti della Società, da parte del quale si è tutt'oggi in attesa di un riscontro.

Il numero dei dirigenti per il 2018 è pertanto rimasto invariato rispetto a quello evidenziato alla data del 31 dicembre 2017.

Al fine di contemperare la stringente esigenza di ottemperare agli obblighi convenzionalmente statuiti nei confronti dei diversi committenti con l'economicità e l'efficienza dell'azione amministrativa, previo assenso di massima dell'Amministrazione vigilante che subordina la discrezionalità aziendale al solo rispetto della delibera assembleare del 25 luglio 2018, si è proceduto alla stabilizzazione di 51 risorse, già selezionate con procedure di selezione, che avevano un rapporto di lavoro a tempo determinato, trasformato in tempo indeterminato e la cui sostituzione avrebbe comportato il sostenimento di ulteriori costi sia diretti, in relazione al maggior onere contributivo previsto dalla legge per i contratti a tempo determinato, che indiretti in relazione alla perdita di capitale umano aziendale già formato inteso quale insieme di capacità, competenze, conoscenze, abilità professionali e relazionali possedute in genere dai dipendenti di un'azienda, acquisite non solo mediante l'istruzione scolastica, ma anche attraverso un lungo apprendimento o esperienza sul posto di lavoro e quindi non facilmente sostituibili in quanto intrinsecamente elaborate dal soggetto che le ha acquisite. Peraltro, pur non potendo essere misurate univocamente, le componenti del capitale umano determinano tuttavia la qualità della prestazione erogata dal detentore, concorrendo ad aumentare la produttività di un'impresa e a qualificarla, influenzandone i risultati.

In forza della Convenzione stipulata ai sensi dell'art. 11 L. 68/1999 sottoscritta in data 22/12/2015, e successivamente aggiornata, con l'Ispettorato Territoriale del Lavoro di Roma,


SOGESID

Interventi integrati per la Sostenibilità dello Sviluppo



ai fini di ottemperare agli obblighi connessi al reclutamento di risorse con disabilità, nel corso del 2018 sono stati assunti 2 impiegati.

Nel rispetto della suddetta Convenzione, nel corso del 2019 si provvederà all'assunzione di 5 risorse disabili.

Si rappresenta che nel corso dell'esercizio non si sono verificati gravi eventi in materia di salute e sicurezza sul lavoro. Nella tabella che segue vengono evidenziate le assenze per malattia, maternità e infortunio sul lavoro (anche in itinere).

Salute e Sicurezza	Malattia	Infortunio	Maternità	Altro
Contratto a tempo indeterminato	3562	167	3535	1002
Contratto a tempo determinato	281	0	81	55
Contratto a tempo parziale	490	0	637	248

Note

1: Malattia, Ricovero, post ricovero

2: Infortunio sul lavoro

3: Congedo di Maternità + Congedo parentale

4: malattia figlio, L 104, congedo per cure, permesso lutto, pat. obbligatoria, donazione sangue, congedo straordinario, congedo matrimoniale

6.3 Protezione dell'ambiente

In merito alle informazioni attinenti all'ambiente è da rilevare che la Società non necessita di un adeguamento degli impianti e/o attivazioni di nuovi processi produttivi eco-compatibili e non ha causato danni per i quali è stata dichiarata colpevole e per i quali sono state inflitte sanzioni o pene.

La Società continua comunque ad attivare ogni iniziativa utile alla limitazione degli sprechi,



alla raccolta differenziata, allo smaltimento delle attrezzature informatiche obsolete e allo smaltimento dei rifiuti speciali prodotti in azienda.

Come già evidenziato la Società è impegnata, per missione e di concerto con il Ministero dell'Ambiente della Tutela del Territorio e del Mare, a sviluppare ogni iniziativa utile volta alla protezione dell'ambiente.

6.4 Indagini dell'Autorità Giudiziaria

Con riferimento ad indagini in corso da parte della Procura della Repubblica di Roma in merito ad attività realizzate dalla Società per l'emergenza socio-economica ambientale nella Laguna di Grado e Marano, sono stati rinviati a giudizio l'ex rappresentante legale della Società e l'ex direttore generale. E' stato dichiarato dal GUP il non luogo a procedere nei confronti di un dirigente della Società perché il fatto non sussiste.

Nel corso del processo, dopo le questioni preliminari e le eccezioni sulla competenza territoriale svolte dalle difese, il Tribunale di Roma ha disposto l'acquisizione di alcuni documenti relativi al procedimento definito con archiviazione dal GIP di Udine e, all'udienza del 3 dicembre 2018, sollevate numerose eccezioni nonché depositate richieste di varia natura da parte delle difese degli imputati, data la complessità della materia e la voluminosità del materiale prodotto, dopo vari interventi difensivi il Tribunale ha aggiornato l'udienza al 5 marzo 2019 per il prosieguo. Alla citata udienza, non avendo ancora il Tribunale sciolto la riserva sulla eccezione di *ne bis in idem* (identità di giudizio) rispetto al processo definito a suo tempo con archiviazione dal Giudice di Udine, sono state affrontate le questioni pregiudiziali e le eccezioni preliminari ed in tale sede il Tribunale ha concesso termine fino al 17 giugno 2019 per il deposito di una memoria difensiva nell'interesse degli imputati affinché si possa addivenire, pur in presenza di una prescrizione già maturata, alla assoluzione degli stessi.

Il termine per le successive controdeduzioni del PM è stato fissato all'8 luglio 2019.

In merito ai provvedimenti assunti dall'Autorità Giudiziaria per fatti inerenti gli interventi di

**SOGESID**

Interventi integrati per la Sostenibilità dello Sviluppo



bonifica delle discariche denominate “A”, “B” e “C” del Sito di Interesse Nazionale di Pioltello e Rodano a carico, tra l’altro, di un dirigente della Società nonché di un ex consigliere di amministrazione e di un ex dirigente della stessa, il procedimento penale a loro carico è stato definito in sede di udienza preliminare con il rinvio a giudizio degli imputati. Dopo vari rinvii è stata fissata l’udienza al 15 novembre 2018 per la trattazione delle questioni preliminari e della competenza territoriale.

Alla predetta udienza il Collegio giudicante ha disposto la riunione con altri due procedimenti attualmente pendenti dinanzi al Tribunale di Roma (che non riguardano la posizione del dirigente e dell’ex dirigente della Società) ed aggiornato al 29 aprile 2019 l’udienza per l’esame di tutte le questioni preliminari nonché del problema della competenza territoriale che non è stato ancora definito (Roma, Torino, Venezia, Milano).

Nel merito, si conferma che la Società, sulla base dei capi di imputazione contestati, ha verificato l’insussistenza di rischi che possano o potranno interessare i dati esposti nel bilancio di esercizio.

Signori Azionisti,

il bilancio chiuso al 31.12.2018 evidenzia un utile d’esercizio, al netto delle imposte di € 438.158,28 che, come previsto sulla Nota Integrativa, Vi proponiamo di destinare nel modo seguente:

- a riserva straordinaria per € 416.250,37, previo invio a riserva legale dell’importo di € 21.907,91, pari al 5% dell’utile netto;
- copertura integrale delle perdite riportate a nuovo dal precedente esercizio di € 438.437,80 mediante l’utilizzo totale del fondo di riserva straordinaria per € 416.250,37 e il parziale utilizzo della riserva legale per € 22.187,43 che si riduce a € 916.409,92.

**SOGESID**

Interventi integrati per la Sostenibilità dello Sviluppo



Cogliamo l'occasione, infine, per ringraziare tutte le risorse impegnate nel perseguimento degli obiettivi aziendali che hanno consentito con capacità e professionalità la conferma del ruolo della Società.

per **IL CONSIGLIO DI AMMINISTRAZIONE**

IL PRESIDENTE ED AMMINISTRATORE DELEGATO



ATTIVO	<u>31.12.2018</u>		<u>31.12.2017</u>	
CREDITI VERSO SOCI PER VERSAMENTI ANCORA DOVUTI				
a) parte richiamata	0		0	
b) parte non richiamata	20.658.276	20.658.276	20.658.276	20.658.276
IMMOBILIZZAZIONI				
<i>IMMOBILIZZAZIONI IMMATERIALI</i>				
Costi di impianto e ampliamento	0		0	
Costi di sviluppo	0		0	
Altre	92.268	92.268	80.410	80.410
<i>IMMOBILIZZAZIONI MATERIALI</i>				
Impianti e macchinari	32.632		9.705	
Altri beni	184.302	216.934	110.765	120.470
<i>IMMOBILIZZAZIONI FINANZIARIE</i>				
<i>esigibili oltre l'esercizio successivo:</i>				
Crediti				
verso altri	17.651		9.080	
Altri titoli	0	17.651	0	9.080
Totale immobilizzazioni		<u>328.853</u>		<u>209.960</u>
ATTIVO CIRCOLANTE				
<i>RIMANENZE</i>				
Lavori in corso	74.152.919	74.152.919	55.825.158	55.825.158
<i>CREDITI</i>				
<i>esigibili entro l'esercizio successivo:</i>				
verso clienti	13.246.052		18.861.945	
verso imprese controllate	0		0	
v/ imprese sottoposte al controllo delle controllanti	0		0	
verso controllanti	1.707.931		1.589.797	
tributari	2.037.037		2.030.672	
imposte anticipate	444.221		595.641	
verso altri	1.738.405	19.173.646	570.653	23.648.708
<i>ATTIVITA' FINANZIARIE CHE NON COSTITUISCONO IMMOBILIZZAZIONI</i>	0	0	0	0
<i>DISPONIBILITA' LIQUIDE</i>				
Depositi bancari e postali	15.345.763		24.762.875	
Denaro e valori in cassa	1.923	15.347.686	1.198	24.764.073
Totale attivo circolante		<u>108.674.251</u>		<u>104.237.939</u>
RATEI E RISCONTI		45.402		44.156
Totale attivo		<u>129.704.782</u>		<u>125.150.331</u>


SOGESID

Interventi integrati per la Sostenibilità dello Sviluppo



PASSIVO	<u>31.12.2018</u>		<u>31.12.2017</u>	
PATRIMONIO NETTO				
CAPITALE		54.820.920		54.820.920
RISERVA LEGALE		916.689		981.400
ALTRE RISERVE				
Riserva Straordinaria	0		373.727	
Riserva da arrotondamento	0	0	1	373.728
Perdite portate a nuovo		(438.438)		
UTILE D'ESERCIZIO		438.156		(876.876)
		<u>55.737.329</u>		<u>55.299.172</u>
FONDO PER RISCHI E ONERI				
per imposte differite	46.157		52.888	
altri	852.359	<u>898.516</u>	914.058	<u>966.946</u>
TRATTAMENTO DI FINE RAPPORTO DI LAVORO SUBORDINATO		<u>436.323</u>		<u>468.094</u>
DEBITI				
<i>esigibili entro l'esercizio successivo:</i>				
Debiti verso banche	0		0	
Acconti	63.080.358		56.770.500	
Debiti verso fornitori	4.441.695		5.848.463	
Debiti verso imprese sottoposte al controllo delle controllanti	0		0	
Debiti tributari	1.514.656		1.880.759	
Debiti verso istituti di previdenza e di sicurezza sociale	1.225.818		1.268.716	
Altri debiti	2.370.087	<u>72.632.614</u>	2.647.681	<u>68.416.119</u>
RATEI E RISCONTI		0		0
Totale passivo		<u>129.704.782</u>		<u>125.150.331</u>


SOGESID

Interventi integrati per la Sostenibilità dello Sviluppo


CONTO ECONOMICO

	2018		2017	
VALORE DELLA PRODUZIONE				
Ricavi delle vendite e delle prestazioni		26.312.590		33.079.430
Variazioni dei lavori in corso		18.327.761		8.582.272
Altri ricavi e proventi		41.279		86.322
		<u>44.681.630</u>		<u>41.748.024</u>
COSTI DELLA PRODUZIONE				
per materie prime, sussidiarie, di consumo e merci		44.452		43.454
per servizi		19.042.142		16.598.096
per godimento di beni di terzi		641.234		559.718
per il personale				
<i>salari e stipendi</i>	17.249.951		18.885.674	
<i>oneri sociali</i>	4.210.607		3.494.905	
<i>trattamento di fine rapporto</i>	1.266.434		1.331.630	
<i>altri costi</i>	1.102.880	23.829.872	1.524.935	25.237.144
Ammortamenti e svalutazioni				
<i>ammortamento delle immobilizzazioni immateriali</i>	67.572		66.964	
<i>ammortamento delle immobilizzazioni materiali</i>	48.461		44.163	
<i>svalutazione dei crediti compresi nell'attivo circolante</i>	0	116.033	0	111.127
Accantonamenti per rischi		117.718		85.000
Oneri diversi di gestione		204.190		186.143
		<u>(43.995.641)</u>		<u>(42.820.682)</u>
Differenza tra valore e costi della produzione		685.989		(1.072.658)
PROVENTI E ONERI FINANZIARI				
Proventi da partecipazioni				
<i>Altri proventi da partecipazioni</i>	0	0	0	0
Altri proventi finanziari				
<i>da crediti iscritti nelle immobilizzazioni</i>	0		6	
<i>da titoli iscritti nell'attivo circolante</i>	0		0	
<i>proventi diversi dai precedenti v/ altri</i>	156.327	156.327	180.287	180.293
Interessi e altri oneri finanziari				
<i>interessi e commissioni v/ altri</i>		(158)		(167)
Totale proventi ed oneri finanziari		156.169		180.126
RETTIFICHE DI VALORE DI ATTIVITA' FINANZIARIE		0		0
Risultato prima delle imposte		842.158		(892.532)
Imposte sul reddito dell'esercizio				
<i>imposte correnti</i>	259.311		198.612	
<i>imposte anticipate</i>	151.420		(214.268)	
<i>imposte differite</i>	(6.731)	(404.000)	0	15.656
Utile dell'esercizio (Perdita dell'esercizio)		<u>438.158</u>		<u>(876.876)</u>


SOGESID

Interventi integrati per la Sostenibilità dello Sviluppo


RENDICONTO FINANZIARIO

	2018	2017
A. Flussi finanziari derivanti dalla gestione reddituale		
Utile (perdita) dell'esercizio	438.158	(876.876)
Imposte sul reddito	404.000	(15.656)
Interessi passivi/(interessi attivi)	(156.170)	(180.127)
1. Utile (perdita) dell'esercizio prima d'imposte sul reddito, interessi, dividendi e plus/minusvalenze da cessione	685.988	(1.072.659)
Accantonamenti ai fondi	1.377.421	1.416.630
Ammortamenti delle immobilizzazioni	116.033	111.127
Altre rettifiche per elementi non monetari	72.904	
Rettifiche per elementi non monetari che non hanno avuto contropartita nel capitale circolante netto	1.546.358	1.527.757
2. Flusso finanziario prima delle variazioni del c.cn	2.252.346	455.098
Decremento/(incremento) delle rimanenze	(18.327.761)	(8.582.272)
Decremento/(incremento) dei crediti vs clienti	5.476.980	(4.128.907)
Incremento/(decremento) dei debiti verso fornitori	(1.406.768)	1.759.443
Decremento/(incremento) ratei e risconti attivi	(1.246)	(3.854)
Incremento/(decremento) ratei e risconti passivi		
Altre variazioni del capitale circolante netto	4.196.566	2.109.596
Variazioni del capitale circolante netto	(10.062.229)	(8.845.994)
3. Flusso finanziario dopo le variazioni del c.cn	(7.809.883)	(8.390.896)
Interessi incassati/(pagati)	156.170	180.127
(Imposte sul reddito pagate)		
(Utilizzo dei fondi)	(1.529.746)	(1.575.760)
Altre rettifiche	(1.373.576)	(1.395.633)
Flusso finanziario della gestione reddituale (A)	(9.183.459)	(9.786.529)
B. Flussi finanziari derivanti dall'attività d'investimento		
(Investimenti)	(144.926)	(45.278)
Disinvestimenti		
Immobilizzazioni materiali	(144.926)	(45.278)
(Investimenti)	(79.430)	(30.366)
Disinvestimenti		
Immobilizzazioni immateriali	(79.430)	(30.366)
(Investimenti)	(8.572)	(3.077)
Disinvestimenti		589
Immobilizzazioni finanziarie	(8.572)	(2.488)
(Investimenti)		
Disinvestimenti		
Flusso finanziario dell'attività di investimento (B)	(232.928)	(78.132)
C. Flussi finanziari derivanti dall'attività di finanziamento		
Mezzi di terzi		
Aumento di capitale a pagamento		
(Rimborso di capitale)		
Cessione (acquisto) di azioni proprie		
Dividendi (e acconti su dividendi) pagati		
Mezzi propri		
Flusso finanziario dell'attività di finanziamento (C)		
Incremento (decremento) delle disponibilità liquide (A ± B ± C)	(9.416.387)	(9.864.661)
Disponibilità liquide al 1° gennaio	24.764.073	34.628.734
di cui depositi bancari e postali	24.762.875	34.626.733
di cui denaro e valori in cassa	2.002	2.002
Disponibilità liquide al 31 dicembre	15.347.686	24.764.073
di cui depositi bancari e postali	15.345.763	24.762.875
di cui denaro e valori in cassa	1.923	1.198

**SOGESID**

Interventi integrati per la Sostenibilità dello Sviluppo



NOTA INTEGRATIVA AL BILANCIO AL 31.12.2018

I. STRUTTURA E CONTENUTO DEL BILANCIO

Il Bilancio dell'esercizio 2018 è costituito dallo Stato Patrimoniale (predisposto conformemente allo schema previsto dagli art. 2424 e 2424 bis del Codice Civile), dal Conto Economico (elaborato secondo lo schema di cui agli art. 2425, 2425 bis del Codice civile), dal Rendiconto Finanziario (elaborato secondo lo schema di cui all'art. 2425 ter del Codice civile) e dalla presente Nota Integrativa.

Il Bilancio corrisponde alle scritture contabili regolarmente tenute ed è redatto in conformità e al dettato del Codice Civile e con l'osservanza dei Principi Contabili Nazionali adeguati con le modifiche, integrazioni per il recepimento delle direttive comunitarie e pubblicati in via definitiva dall'Organismo Italiano di Contabilità.

La Nota Integrativa ha la funzione di fornire l'illustrazione, l'analisi e, ove opportuno, l'integrazione dei dati di bilancio e contiene le informazioni richieste dall'art. 2427 del Codice Civile o da altre leggi. Inoltre, vengono in essa fornite tutte le informazioni complementari ritenute necessarie a consentire una rappresentazione veritiera e corretta, anche se non richieste da specifiche disposizioni di legge.

Ai sensi del nuovo comma 2 dell'art. 2427, le informazioni in Nota Integrativa relative alle voci dello Stato Patrimoniale e del Conto Economico sono presentate secondo l'ordine in cui sono indicate nei relativi prospetti.

I valori delle tabelle riportate nella presente Nota Integrativa sono espressi in euro laddove non indicato diversamente.

Si comunica altresì che non si è fatto ricorso alle deroghe di cui agli art. 2423- comma 4) e 2423 bis del Codice Civile, per il mancato avverarsi di eventi eccezionali.

**SOGESID**

Interventi integrati per la Sostenibilità dello Sviluppo



2. CRITERI DI VALUTAZIONE DELLE VOCI DI BILANCIO

In conformità all'art. 2423-bis del Codice Civile, la valutazione delle voci è effettuata secondo prudenza, nella prospettiva della continuazione dell'attività e la rilevazione delle voci è effettuata tenendo conto della sostanza dell'operazione e del contratto.

Di seguito sono esposti i più significativi criteri di valutazione adottati nella redazione del bilancio, conformi alle indicazioni previste dall'art. 2426 del Codice Civile e identici a quelli adottati nel precedente esercizio ad eccezione delle variazioni intervenute in tali criteri di valutazione a seguito del recepimento della predetta Direttiva Comunitaria

Ai fini di una lettura organica e completa del presente documento è opportuno segnalare che ulteriori elementi in ordine ai criteri di valutazione vengono forniti in sede di commento delle singole poste di bilancio.

1.1. Immobilizzazioni immateriali

Le immobilizzazioni immateriali sono iscritte al costo di acquisto comprensivo degli oneri di diretta imputazione, previo consenso, qualora richiesto ai sensi dell'art. 2426 primo comma c.c., del Collegio Sindacale.

Più precisamente, si tratta di costi effettivamente sostenuti che non esauriscono la propria utilità nell'esercizio in cui sono intervenuti e manifestano una capacità di produrre benefici economici. Di essi sono state accertate la congruenza in relazione all'oggetto dell'attività e i presupposti di recuperabilità nel tempo.

I suddetti costi, esposti nel rispetto di quanto previsto dal n. 5, 1° comma, art. 2426 C.C., sono indicati al netto delle quote di ammortamento stanziare nei vari esercizi in misura costante in relazione alla loro residua possibilità di utilizzazione.

Più precisamente, la determinazione delle quote di ammortamento è avvenuta adottando i seguenti criteri:

- spese sostenute per ristrutturazioni e manutenzioni straordinarie sui beni immobili condotti in locazione sulla base della loro utilità fissata convenzionalmente pari alla durata del contratto di locazione;


SOGESID

Interventi integrati per la Sostenibilità dello Sviluppo



- software, in tre anni.

1.2. Immobilizzazioni materiali

Sono costituite da beni di uso durevole fisicamente esistenti, costituenti parte dell'organizzazione permanente dell'impresa, impiegati come strumenti della gestione caratteristica.

Sono valutate al costo d'acquisto, comprensivo degli oneri di diretta imputazione, e sono iscritte al netto del fondo ammortamento, progressivamente determinato in relazione alla vita utile tecnico-economica dei beni, con ammortamenti calcolati a quote costanti nei vari esercizi.

Le aliquote applicate sono le seguenti:

Impianto telefonico mobile	33,33%
Impianti generici	30%
Impianto telefonico	20%
Attrezzature	15%
Mobili e arredi per ufficio	12%
Macchine elettroniche	20%

1.3. Immobilizzazioni finanziarie

Sono costituite da depositi cauzionali versati per utenze o contratti di affitto iscritti al loro valore nominale.

1.4. Rimanenze – Lavori in corso.

Sono costituite da prestazioni effettuate nell'ambito delle commesse di durata pluriennale.

I lavori in corso su ordinazione sono iscritti tra le rimanenze e valutati secondo il metodo della percentuale di avanzamento applicata al corrispettivo globale pattuito. Per il calcolo della percentuale di avanzamento si adotta il criterio economico del rapporto fra costi di produzione già sostenuti e costi totali stimati per la realizzazione dell'intera opera. Le somme percepite nel corso di esecuzione dell'opera, rappresentando forma di anticipazione finanziaria, sono iscritte nel passivo del bilancio in apposita voce di anticipi da clienti. I ricavi

**SOGESID**

Interventi integrati per la Sostenibilità dello Sviluppo



vengono contabilizzati al momento in cui l'opera viene consegnata al cliente e da questi definitivamente accettata.

Per gli altri lavori in corso, per i quali non si è concluso l'iter procedurale della sottoscrizione della convenzione o non sono allo stato determinabili i relativi corrispettivi, la valutazione viene effettuata in base all'ammontare dei costi sostenuti per la loro esecuzione.

Nei casi suesposti, la valutazione ha tenuto anche conto specificatamente di quanto indicato dal documento n° 23 dei Principi contabili Nazionali così come recentemente modificato nella versione approvata nel mese di dicembre 2017.

1.5. Crediti e debiti

I crediti e i debiti sono rilevati in bilancio al valore di presumibile realizzo.

Tale valore è rappresentato dalla differenza tra i valori nominali dei crediti e il fondo svalutazione iscritto in diminuzione dei crediti cui si riferisce. L'ammontare del fondo è commisurato all'entità dei rischi relativi a specifici crediti. Si evidenzia che non sussistono partite creditorie/debitorie con riferimento alle quali è necessaria l'applicazione del metodo del "costo ammortizzato", in conformità ai novellati Principi Contabili OIC 15 e 19, così come modificati a seguito dell'entrata in vigore del D. Lgs. 139/2015.

Al 31 dicembre 2018 non vi sono crediti o debiti in valuta estera e non sono presenti in bilancio crediti o debiti di durata prevista oltre i cinque anni, né sono presenti debiti assistiti da garanzie reali.

1.6. Disponibilità liquide

I depositi bancari e le giacenze di cassa sono iscritti al valore nominale

1.7. Ratei e risconti

Sono iscritte in tali voci quote di proventi e costi, comuni a due o più esercizi, nel rispetto del principio di competenza.

1.8. Fondi per rischi ed oneri

I Fondi per rischi ed oneri accolgono gli accantonamenti destinati a coprire perdite o debiti aventi natura determinata, esistenza certa o probabile ma di ammontare o data di sopravvenienza indeterminata alla chiusura dell'esercizio. Gli stanziamenti riflettono la

**SOGESID**

Interventi integrati per la Sostenibilità dello Sviluppo



migliore stima possibile sulla base degli elementi di conoscenza e di valutazione disponibili.

1.9. Trattamento di fine rapporto di lavoro subordinato

Rappresenta l'effettivo debito maturato verso i dipendenti in conformità di legge e del contratto di lavoro vigente, considerando ogni forma di remunerazione avente carattere continuativo.

Per quanto riguarda i conti d'ordine, la nuova normativa ha abrogato il 3° comma dell'art. 2424 c.c., Ciò comporta che gli impegni e le garanzie devono trovare adeguata e analitica informativa nella Nota Integrativa.

1.10. Costi e Ricavi

Sono esposti in bilancio secondo i principi della prudenza e della competenza con rilevazione dei relativi ratei e risconti. I ricavi ed i proventi, i costi e gli oneri sono iscritti al netto di sconti e abbuoni.

1.11. Proventi ed oneri finanziari

Sono esposti in bilancio secondo i principi della competenza.

1.12. Proventi ed oneri straordinari

Il D.Lgs. 139/2015 ha eliminato la sezione E del conto economico relativo ai componenti straordinari che sono stati oggetto di riclassifica per natura tra le classi del conto economico (A, B, C, D, imposte). Eventi accidentali ed infrequenti ed elementi di ricavo o di costi di entità o incidenza eccezionali saranno commentati nella nota integrativa secondo quanto disposto dall'art. 2427 n. 13

1.13. Imposte

L'onere per imposte sul reddito è calcolato sulla base della migliore stima del reddito imponibile determinato nel rispetto delle norme vigenti in materia.

Le imposte anticipate (differite attive) così come il beneficio fiscale connesso a perdite

**SOGESID**

Interventi integrati per la Sostenibilità dello Sviluppo



riportabili a nuovo, sono rilevate qualora sussista il presupposto della ragionevole certezza del loro recupero.

Le imposte differite passive sono sempre rilevate a meno che non sia ritenuto improbabile che il relativo debito insorga.

In particolare, le imposte differite (differite passive) ed anticipate (differite attive) sono rilevate rispettivamente sulle differenze temporanee tassabili nei futuri esercizi e imponibili nell'esercizio in cui si rilevano.

La rilevazione delle imposte differite attive e passive è eseguita nel rispetto del principio della prudenza e nella ragionevole certezza dell'esistenza, nei futuri esercizi, di un reddito imponibile almeno pari all'ammontare delle differenze che si andranno ad annullare.

Le imposte differite attive sono iscritte tra i "crediti" nella voce "imposte anticipate".

Le imposte differite passive sono iscritte tra i "fondi per rischi ed oneri" nella voce "per imposte differite".

3. TAVOLE DI ANALISI ECONOMICA E PATRIMONIALE

Ad integrazione e completamento dell'informativa di bilancio, di seguito vengono riportate la tavola di analisi riclassificata dei risultati reddituali - elaborata con il supporto delle voci di Conto Economico e delle relative sotto voci in ottica gestionale - e la tavola della struttura patrimoniale elaborata con i dati registrati sullo Stato Patrimoniale.


SOGESID

Interventi integrati per la Sostenibilità dello Sviluppo



TAVOLA DI ANALISI RICLASSIFICATA DEI RISULTATI REDDITUALI			
<i>in euro migliaia</i>			
		2 0 1 8	2 0 1 7
Ricavi		26.354	33.166
Lavori in corso su ordinazione		18.328	8.582
Incrementi di immobilizzazioni per lavori interni		0	0
VALORE DELLA PRODUZIONE " TIPICA "		44.682	41.748
<i>(-) componente relativa a Lavori/Opere</i>		<i>(8.078)</i>	<i>(7.398)</i>
VALORE DELLA PRODUZIONE " TIPICA " NETTA		36.604	34.350
Consumi di materie e servizi esterni		(19.728)	(17.201)
<i>(-) componente relativa a Lavori/Opere</i>		<i>8.078</i>	<i>7.398</i>
VALORE AGGIUNTO (A -B)		24.954	24.547
Costo del lavoro		(23.830)	(24.772)
MARGINE OPERATIVO LORDO		1.124	(225)
Ammortamenti e svalutazioni		(118)	(111)
Altri stanziamenti rettificativi		0	0
Stanziamiento a fondi rischi ed oneri		(118)	(85)
Saldo proventi e oneri diversi		(131)	(187)
RISULTATO DELLA GESTIONE ORDINARIA		759	(608)
Proventi e oneri non ricorrenti		(73)	(465)
RISULTATO OPERATIVO		686	(1.073)
Proventi e oneri finanziari		156	180
Rettifiche di valore di attività finanziarie		0	0
RISULTATO PRIMA DELLE IMPOSTE		842	(893)
Imposte sul reddito dell'esercizio		(404)	18
UTILE (PERDITA) DELL'ESERCIZIO		438	(877)


SOGESID

Interventi integrati per la Sostenibilità dello Sviluppo



Le risultanze delle poste qui sopra esposte vengono compiutamente commentate nell'analisi delle voci del Conto Economico a cui si fa rinvio.

TAVOLA DI ANALISI DELLA STRUTTURA PATRIMONIALE				
<i>in euro migliaia</i>				
		31.12.2018	31.12.2017	Variazioni
A-	IMMOBILIZZAZIONI NETTE			
	Immobiliz. immateriali	82	80	12
	Immobiliz. materiali	217	120	97
	Immobiliz. finanziarie	18	9	9
		327	209	118
B-	CAPITALE DI ESERCIZIO			
	Lavori in corso su ordinazione	74.153	55.825	18.328
	Crediti commerciali	14.954	20.453	(5.499)
	Altre attività'	4.265	3.241	1.024
	Debiti commerciali	(4.442)	(5.848)	1.406
	Anticipi da clienti e fatture di rata	(63.080)	(58.771)	(6.309)
	Fondi per rischi ed oneri	(899)	(987)	88
	Altre passività'	(5.111)	(5.798)	687
		19.840	10.135	9.705
C-	CAPITALE INVESTITO,			
	dedotte le passività' d'esercizio (A+B)	20.167	10.344	9.823
D-	TRATTAMENTO DI FINE RAPPORTO			
	DI LAVORO SUBORDINATO	438	468	(32)
E-	CAPITALE INVESTITO,			
	dedotte le passività' d'esercizio e il TFR (C-D)	19.731	9.878	9.855
	<i>coperto da:</i>			
F-	CAPITALE PROPRIO			
	Capitale Sociale versato	34.163	34.163	0
	Riserve e risultati a nuovo	478	1.354	(876)
	Utile (Perdita) del periodo	438	(877)	1.315
		35.079	34.640	439
G-	INDEBITAMENTO FINANZIARIO A MEDIO			
	LUNGO TERMINE	0	0	0
H-	INDEBITAMENTO FINANZIARIO NETTO A BREVE			
	TERMINE (DISPONIBILITA' MONETARIE NETTE)			
	Debiti finanziari a breve	0	0	0
	Disponibilità e crediti finanziari a breve	(15.348)	(24.764)	9.416
	(G+H)	(15.348)	(24.764)	9.416
I-	TOTALE, COME IN E	19.731	9.878	9.855

**SOGESID**

Interventi integrati per la Sostenibilità dello Sviluppo



La struttura patrimoniale evidenzia un capitale investito pari ad € 19.731 mila (€ 9.876 mila nel 2017). Anche nel presente esercizio prosegue l'incremento del capitale investito determinato dalla attività prodotte in seno alla Convenzione "Programma strategico per le Compensazioni ambientali nella Regione Campania" nonché da un generale incremento dei volumi della produzione.

Il fabbisogno finanziario richiesto per l'attività svolta nel corso dell'esercizio ha trovato, come negli anni passati, copertura nelle fonti di finanziamento proprie.

ANALISI DELLE VOCI DI STATO PATRIMONIALE

ATTIVO

A) Crediti verso soci per versamenti ancora dovuti

Sono pari ad € 20.658.276 al 31/12/2018, invariati rispetto l'anno precedente, relativi a crediti verso l'Azionista per decimi di capitale sottoscritto in data 14 dicembre 1999 e non ancora richiamati.

B) Immobilizzazioni

IMMOBILIZZAZIONI IMMATERIALI

Complessivamente sono pari ad € 92.268 al 31/12/2018, e registrano, rispetto l'esercizio precedente, un incremento netto di € 11.859, determinato da nuove capitalizzazione per € 79.430 ed ammortamenti per € 67.571.

**SOGESID**

Interventi integrati per la Sostenibilità dello Sviluppo



Nel prospetto che segue è evidenziata la movimentazione della voce in esame:

	31.12.2017	Variazioni		31.12.2018
		Incrementi	Ammort.	
SOFTWARE	22.529	79.430	45.257	56.702
RISTRUTTURAZIONE SEDE ROMA	57.881		22.314	35.568
TOTALE	80.410	79.430	67.571	92.268

IMMOBILIZZAZIONI MATERIALI

Complessivamente sono pari a € 216.934 al 31/12/2018 a fronte di € 120.470 al 31/12/2017.

La variazione rispetto all'anno precedente, pari ad un incremento di € 96.464 è da imputare a nuove acquisizioni per € 144.925 e ad ammortamenti di periodo per € 48.461 così come riportato nel prospetto che segue che ne dettaglia la relativa movimentazione:

Voci/Sottovoci	%	31.12.2017			variazioni dell'esercizio		31.12.2018		
		Allq. Amm.	Costo	F.do Ammort.	Valore a Bilancio	Acq.ni	Ammort.	Costo	F.do Ammort.
1. IMPIANTI E MACCHINARIO:									
a) IMP. TELEFONICO MOBILE	33,33	26.437	25.763	674		261	26.437	26.024	413
b) IMP. GENERICI	30	80.721	80.721		27.000	2.175	107.721	82.896	24.825
c) IMP. TELEFONICO	20	71.164	62.133	9.031	1.224	2.861	72.388	64.994	7.394
TOTALE 1)		178.322	168.617	9.705	28.224	5.297	206.546	173.914	32.632
2. ALTRI BENI:									
a) MOBILI E ARREDI UFFICI	12	543.836	512.012	31.825	38.037	8.774	581.873	520.786	61.087
b) MACCH. D'UFF. ELETTRONICHE	20	929.182	854.495	74.687	78.664	33.318	1.007.846	887.813	120.033
e) MACCH. D'UFF. ELETTR. MATIM	20	39.646	38.758	888			39.646	38.758	888
f) ATTREZZAT.E MACCH.RI UFFICI	15	9.869	6.503	3.366		1.072	9.869	7.575	2.294
TOTALE 2)		1.522.533	1.411.769	110.765	116.701	43.164	1.639.234	1.454.933	184.302
TOTALE GENERALE		1.700.855	1.580.386	120.470	144.925	48.461	1.845.780	1.628.847	216.934

**SOGESID**

Interventi integrati per la Sostenibilità dello Sviluppo

**IMMOBILIZZAZIONI FINANZIARIE**

Complessivamente sono pari a € 17.651 contro € 9.080 al 31/12/2017, con un incremento pari a € 8.571. Nel seguente prospetto di dettaglio è fornita la composizione e la relativa movimentazione avvenuta nell'esercizio.

Descrizione	31.12.2017	variazioni		31.12.2018
		erogazioni	rimborsi	
DEPOSITI CAUZIONALI :				
ACEA	391			391
TELECOM	304			304
AUTOSTRADE	507			507
ENEL	126	206		332
ENI SPA	152	30		182
SIG. GUERRA	4.600			4.600
SIG. BUGARELLI	3.000			3.000
SIG. TERRASI		8.335		8.335
TOTALE	9.080	8.571		17.651

C) Attivo Circolante**RIMANENZE – LAVORI IN CORSO**

Sono pari a € 74.152.919 con una variazione positiva rispetto al 31.12.2017 di € 18.327.761 che trova allocazione nel Conto Economico. Se ne sintetizza la relativa movimentazione intervenuta nei due esercizi.

	31.12.2018	31.12.2017
RIMANENZE INIZIALI	55.825.158	47.242.886
+ PRODUZIONE DELL'ESERCIZIO	21.526.761	18.310.242
- DECREMENTO PER IMPUTAZIONI A RICAVO	(3.199.000)	(9.727.970)
INCREMENTO (DECREMENTO) A CONTO ECONOMICO	18.327.761	8.582.272
RIMANENZE FINALI	74.152.919	55.825.158

Si segnala che l'incremento è determinato da una produzione dell'esercizio di € 21.526.761 al



netto della chiusura contabile di commesse pluriennali il cui relativo importo complessivamente fatturato è stato imputato ai ricavi del Conto Economico per € 3.199.000.

Nel successivo prospetto vengono riportate le variazioni intervenute durante l'esercizio 2018 della voce "lavori in corso su ordinazione" per linee di attività.

Categorie di Attività	31.12.2017	variazioni dell'esercizio				31.12.2018
		Riclassifiche	Aumenti (+) Diminuzioni (-)	Imputazioni a ricavo	Rettifiche di valore (-)	
Bonifiche	20.316.808	4.352.027	8.784.085	(2.927.382)	(5.652)	30.519.886
Acque	12.046.771	885.359	5.726.914		(75.034)	18.584.010
Direzione Lavori	11.713.320	(6.261.325)	408.667			5.860.662
Rifiuti	6.499.759	1.023.939	1.852.168			9.375.866
Assistenza Tecnica MATTM	1.837.396		422.572		(11.039)	2.248.929
Assistenza Tecnica MATTM progetti comunitari (FSE/FESR)	734.105		3.869.460			4.603.565
Settore Idrico Integrato - Fondi ex art. 19 Cipe	2.390.407		34.117			2.414.524
Disservizio Idrogeologico	36.058		509.419			545.477
Altre attività	250.534		21.084	(271.618)		
TOTALE	66.825.158		21.818.488	(3.199.000)	(91.726)	74.162.818

Come già illustrato nei criteri di valutazione delle poste di bilancio la valorizzazione delle commesse ultrannuali è operata mediante l'applicazione del criterio cosiddetto della "percentuale di completamento". Lo stesso criterio è stato adottato anche per le commesse infrannuali; fanno eccezione solo quelle commesse valutate "al costo" specificatamente evidenziate nei commenti che seguono al successivo prospetto di dettaglio.



SOGESID

Interventi integrati per la Sostenibilità dello Sviluppo



Descrizione Commesse	31.12.2017	variazioni dell'esercizio				31.12.2018	Fatturato al 31.12.2018
		Riclassifiche	Aumenti (+) Diminuzioni (-)	Imputazioni a rito	Rettifiche di valore (-)		
SIN Giugliano	5.601.001	1.107.693	1.925.898			8.634.592	7.223.498
SIN Librale Donato Flegreo	177.453					177.453	495.868
SIN Pianura	798.652					798.652	648.026
SIN Brindisi	536.521	364.290	451.980			1.352.791	389.380
SIN Taranto	7.164.563	2.342.687	3.966.199	(2.428.454)	(5.652)	11.039.343	9.394.022
SIN Pioltello Rodano	213.290					213.290	79.122
SIN Brescia Caffaro	60.090			(60.090)			
SIN Priolo	151.740					151.740	
SIN Massa Carrara	64.064		311.833			375.897	
SIN Crotono Cassano Cerchiaro	259.957		178.881	(438.838)			
Compensazioni ambientali	5.289.477	537.357	1.949.294			7.776.128	29.173.388 (1)
BONIFICHE	20.318.808	4.362.027	8.784.086	(2.827.382)	(6.862)	30.618.888	47.403.304
Compensazioni ambientali	6.499.759	1.023.939	1.706.703			9.230.401	(1)
Commissario Discariche Abusive			145.465			145.465	
RIFIUTI	8.488.768	1.023.939	1.706.703			8.230.401	
Campania - Aggiornamento PTA	121.260		230.607			351.867	207.684
Sicilia - Commissario Straordinario Unico	3.006.424		1.337.187			4.343.611	1.905.566
Calabria - Commissario Straordinario	744.132	7.619	307.671		(7.619)	1.051.803	311.451
Campania - Commissario Straordinario Unico			92.364			92.364	
Campania - Commissario Straordinario (Mondragone)	163.391		128.667			292.058	
Lazio - Commissario Straordinario Unico	166.631		463.691			630.322	
Compensazioni ambientali	7.844.933	877.740	3.166.727		(67.415)	11.821.985	(1)
ACQUE	12.048.771	886.368	6.728.814		(76.834)	18.684.010	2.424.701
Campania - Direzioni Lavori	5.451.995		408.667			5.860.662	4.720.515
Calabria - Commissario Straordinario	7.619	(7.619)					
SIN Giugliano	1.107.693	(1.107.693)					
SIN Taranto	2.342.687	(2.342.687)					
SIN di Brindisi	364.290	(364.290)					
Compensazioni ambientali	2.439.036	(2.439.036)					
DIREZIONE LAVORI	11.718.320	(8.281.326)	408.887			6.880.882	4.720.516
MATTM - STA	620.999		95.311			716.310	716.308
MATTM - FNM	869.148				(11.039)	858.109	856.315
MATTM - Segretariato Generale	240.016					240.016	240.016
MATTM - Cooperazione Internazionale	107.233		327.261			434.494	156.220
SUPPORTO MATTM	1.837.396		422.672		(11.039)	2.248.929	1.988.869
Progetto Creiamo PA - FSE	136.795		3.556.982			3.693.777	3.255.692
PON GAT - Rete Ambientale	597.310					597.310	608.760
Progetto Mettamoci in RIGA			312.478			312.478	489.344
SUPPORTO MATTM - FONDI COMUNITARI	784.106		3.668.982			4.281.087	3.884.462
Regione Calabria	593.193					593.193	495.821
Regione Puglia	937.325		24.117			961.442	895.456
Regione Sardegna	859.889					859.889	817.907
SERVIZIO IDRICO INTEGRATO - FONDI EX ART. 19 CIPE	2.380.407		24.117			2.414.624	2.209.184
Regione Sardegna	18.137		283.719			301.856	
Regione Campania	17.921		225.700			243.621	
DIREZIONE IDROGEOLOGICA	38.868		608.418			646.477	
Valutazione Amb. Idrico Tongzhou (Cina)	250.534		21.084	(271.618)			
ALTRE ATTIVITA'	268.634		21.084	(271.618)			
TOTALE	66.826.168		21.818.488	(3.199.000)	(81.726)	74.162.918	83.080.369

**SOGESID**

Interventi integrati per la Sostenibilità dello Sviluppo



Di seguito si commentano in dettaglio le commesse riferite alla voce “rimanenze” per € 74.152.919 a fronte delle quali sono stati fatturati € 63.080.359.

La composizione di tale fatturato è dettagliata nel commento della voce “acconti” a cui si fa rinvio.

- € 8.634.592 inerenti prestazioni rese al Commissario Delegato ex OPCM n. 3891/2010 e s.m.i. nel SIN di Giugliano in Campania e riguardanti: la progettazione preliminare, definitiva ed esecutiva degli interventi di messa in sicurezza e bonifica della c.d. Area Vasta ricadente nel Comune di Giugliano (€ 1.113.674), l’attuazione del Piano di caratterizzazione (€ 1.735.614), lo studio di fattibilità per l’individuazione delle possibili soluzioni tecnologiche da adottarsi per la messa in sicurezza dell’area (€ 139.652), la progettazione preliminare, definitiva ed esecutiva (€ 398.245), la realizzazione degli interventi di messa in sicurezza dell’Area ex-Resit (€ 3.702.372) e la relativa Direzione Lavori (€ 694.564), la realizzazione degli interventi di MISE delle Aree di discarica Ampliamento di Masseria del Pozzo e Schiavi (€ 191.954) e la relativa Direzione Lavori (€ 408.881), la realizzazione degli interventi di MISE delle Aree di discarica Novambiente (€ 67.600) e la relativa Direzione Lavori (€ 182.034);
- € 177.453 inerenti prestazioni rese al Ministero dell’Ambiente e della Tutela del Territorio e del Mare nel SIN del Litorale Domizio Flegreo e riguardanti le indagini preliminari per gli interventi di messa in sicurezza e bonifica delle aree di cava (€ 167.343) e lo studio di fattibilità per l’individuazione delle possibili soluzioni tecnologiche da adottarsi (€ 10.111);
- € 798.653 inerenti prestazioni rese al Ministero dell’Ambiente e della Tutela del Territorio e del Mare nel Sito di Interesse Nazionale di Pianura e riguardanti la caratterizzazione e progettazione degli interventi di messa in sicurezza, bonifica e riqualificazione della aree del SIN;
- € 1.352.791 inerenti prestazioni rese:
 - al Ministero dell’Ambiente e della Tutela del Territorio e del Mare nel SIN di Brindisi e riguardanti le attività di indagini integrative volte a valutare i quantitativi di acqua da

**SOGESID**

Interventi integrati per la Sostenibilità dello Sviluppo



- trattare in relazione alle caratteristiche idrauliche del sottosuolo del SIN (€ 540.771);
- alla Regione Puglia inerenti l'attività di Direzione Lavori nel SIN di Brindisi riguardanti gli interventi di 1° stralcio funzionale di messa in sicurezza e bonifica dell'area di Micorosa (€ 812.020);
 - € 11.039.343 inerenti attività nel SIN di Taranto e relative nel dettaglio a:
 - prestazioni rese al Ministero dell'Ambiente e della Tutela del Territorio e del Mare per le attività di sperimentazione finalizzate al recupero dei sedimenti dragati per il ripristino paesaggistico (€ 404.929);
 - prestazioni rese alla regione Puglia per le attività di realizzazione del primo stralcio degli interventi di messa in sicurezza e bonifica in area ex Yard Belleli funzionale alla realizzazione della cassa di colmata c.d. "ampliamento V sporgente" e relativa Direzione Lavori (€ 7.598.465);
 - prestazioni rese all'Autorità Portuale di Taranto inerenti l'attività di Direzione Lavori nel SIN di Taranto per la realizzazione del primo lotto funzionale alla cassa di colmata dei dragaggi in area Molo Polisettoriale per circa 2.300.000 mc (€ 3.035.949);
 - € 213.290 inerenti prestazioni rese al Ministero dell'Ambiente e della Tutela del Territorio e del Mare l'attività di progettazione di bonifica delle acque di falda, comprensivo del modello, riguardanti il Sito di Interesse Nazionale di Pioltello Rodano;
 - € 151.740 riguardanti le attività relative al Sito di Interesse Nazionale di Priolo – Sicilia, inerenti le attività di progettazione relativa al dragaggio dei sedimenti ed alla vasca di colmata da realizzare a ridosso della diga della Rada di Augusta, di cui all'Accordo di Programma del 07/11/2008 e successivo atto integrativo del 05/03/2009, valutata sulla base dei costi sostenuti;
 - € 375.897 per le attività rese alla Regione Toscana - Direzione Ambiente ed energia per il Supporto tecnico specialistico per la prosecuzione degli interventi di bonifica del Sito di Interesse Nazionale di Massa Carrara e delle aree ex SIN di cui al D.M. 29/10/2013, n. 312, progettazione preliminare, bonifica e/o Messa In Sicurezza


SOGESID

Interventi integrati per la Sostenibilità dello Sviluppo



d'Emergenza della Falda, realizzazione degli interventi in Area Stadio Tinelli, in Area Terrapieno ex Colonia Torino e in Area Viale da Verrazzano di cui alla Convenzione del 23/03/2017;

- € 28.828.515 inerenti prestazioni rese al Ministero dell'Ambiente e della Tutela del Territorio e del Mare per le attività riferite al "programma strategico per le compensazioni ambientali nella Regione Campania" di cui alla convenzione del 12/09/2011. In particolare le attività riguardano sia il potenziamento delle strutture relative al ciclo integrato delle acque, sia la bonifica dei siti inquinati e relative Direzioni dei Lavori.

Considerata l'eterogeneità e complessità delle attività riferite alla suddetta Convenzione, il Valore della Produzione delle singole commesse è stato così raggruppato per categorie di attività:

Compensazioni Ambientali	31.12.2017	variazioni dell'esercizio				31.12.2018
		Rilasci/ribo	Aumenti (+) Diminuzioni (-)	Imputazioni a ribo	Rettifiche di valore (-)	
<i>Linee di Attività</i>						
BONIFICHE	5.289.478	537.357	1.949.294			7.776.129
RIFIUTI	6.499.759	1.023.939	1.706.703			9.230.401
ACQUE	7.844.933	877.740	3.166.727		(67.415)	11.821.985
DIREZIONI LAVORI	2.439.036	(2.439.036)				
TOTALE	22.073.206		6.822.724		(67.415)	28.828.515

- € 145.465 inerenti l'attività resa al Commissario Straordinario di Governo per il superamento delle procedure di infrazione comunitaria in ordine all'applicazione delle direttive 91/156/689/CEE e 1999/31/CE sulle discariche abusive di cui alla Convenzione Quadro del 29/11/2017 e successivo atto integrativo del 18/04/2018. Trattasi di interventi relativi a discariche abusive localizzate in alcuni comuni della Regione Calabria (n. 6), della Regione Puglia (n. 1) e della Regione Siciliana (n. 1);
- € 351.867 inerenti l'attività resa alla Regione Campania per l'aggiornamento del Piano di tutela delle Acque ex art. 121 del d.lgs. 152/2006 e s.m.i. di cui alla Convenzione n.

**SOGESID**

Interventi integrati per la Sostenibilità dello Sviluppo



13360 del 26/03/2003;

- € 4.343.611 inerenti prestazioni rese al Commissario Straordinario ex DPCM del 1° aprile 2015 in Sicilia inerenti le attività di carattere tecnico specialistico connesse alla progettazione, all'affidamento e all'esecuzione dei lavori dei sistemi di collettamento, fognatura, e depurazione oggetto di procedure di infrazione o provvedimento della Corte di Giustizia dell'Unione Europea, di cui alla convenzione quadro del 23/09/2015 attività passate senza soluzione di continuità in capo al Commissario Straordinario Unico ex DPCM 26/04/2017;
- € 1.051.803 inerenti prestazioni rese al Commissario Straordinario ex DPCM del 9 ottobre 2015 e 14 dicembre 2015 in Calabria inerenti le attività di carattere tecnico specialistico connesse alla progettazione, all'affidamento e all'esecuzione dei lavori dei sistemi di collettamento, fognatura, e depurazione oggetto di procedure di infrazione o provvedimento della Corte di Giustizia dell'Unione Europea, di cui alla convenzione quadro del 1° marzo 2016 attività parzialmente passate senza soluzione di continuità in capo al Commissario Straordinario Unico ex DPCM 26/04/2017;
- € 92.364 inerenti prestazioni rese Commissario Unico Straordinario di cui al D.P.C.M. del 26 aprile 2017 per il supporto tecnico specialistico volto all'adeguamento dei sistemi di collettamento fognatura e depurazione oggetto di provvedimento di codanna UE in applicazione alla Direttiva n. 91/271 nella regione Campania di cui alla convenzione attuativa del 03/08/2018.
- € 292.058 inerenti prestazioni rese al Commissario Straordinario ex DPCM del 26 agosto 2015 in Campania inerenti la progettazione, all'affidamento e all'esecuzione dei lavori relativi al nuovo sistema depurativo di Mondragone e Falciano del Massico, di cui alla convenzione quadro del 2 marzo 2016.
- € 630.322 inerenti l'attività rese al Commissario Straordinario di Governo di cui al D.P.C.M. del 26 aprile 2017 per il supporto di carattere amministrativo-gestionale e legale connesse alla progettazione, all'affidamento ed all'esecuzione dei lavori, inclusi servizi e forniture, necessari all'adeguamento dei sistemi di collettamento, fognatura e depurazione oggetto di procedure di infrazione o provvedimento della Corte di

**SOGESID**

Interventi integrati per la Sostenibilità dello Sviluppo



Giustizia dell'Unione Europea di cui alla Convenzione del 19/10/2017;

- € 5.860.462 inerenti l'attività di Direzione Lavori nella Regione Campania e riguardanti l'impianto di depurazione delle acque reflue di Procida (€ 487.193), l'impianto di depurazione di Punta Gradelle (€ 3.156.469) e il sistema di collettamento afferente l'impianto di depurazione di Cuma (€ 2.216.800);
- € 716.310 inerenti le attività di supporto prestate nei confronti del Ministero dell'Ambiente e della Tutela del Territorio e del Mare – Direzione Salvaguardia del Territorio e delle Acque riguardanti:
 - il raggiungimento degli obiettivi di servizio legati alla gestione dei rifiuti urbani – Delibera Cipe n. 79 del 2012, di cui alla convenzione del 13/11/2014 per € 633.458;
 - per il supporto tecnico-specialistico funzionale alla realizzazione delle attività integrative al Progetto Pilota "Censimento, catalogazione e condivisione dei dati territoriali – Interoperabilità tra le PA locali e il Geoportale Nazionale – Area Metropolitana di Roma Capitale" di cui alla Convenzione del 22/12/2016 per € 82.852.
- € 858.109 inerenti le attività di supporto prestate nei confronti del Ministero dell'Ambiente e della Tutela del Territorio e del Mare – Direzione Generale Protezione della Natura e riguardanti in particolare la verifica ed il monitoraggio nonché all'abbattimento di opere abusive, di cui alla convenzione del 21/12/2009.
- € 240.016 inerenti le attività di supporto al Segretario Generale per la realizzazione del Summit internazionale promosso dal Ministero dell'Ambiente e della Tutela del Territorio e del Mare avente per oggetto "Acqua e Clima. I Grandi fiumi del mondo a confronto" di cui alla Convenzione del 4/8/2017.
- € 434.494 inerenti le attività prestate nei confronti del Ministero dell'Ambiente e della Tutela del Territorio e del Mare per:
 - Il supporto tecnico specialistico nell'attuazione coordinata delle attività derivanti dai due progetti "SUPREME" e "SIMWESTMED", di cui alla convenzione del 15/05/2017 con la Direzione Generale per la Protezione

**SOGESID**

Interventi integrati per la Sostenibilità dello Sviluppo



Natura (€ 168.491);

- L'Assistenza Tecnica nell'ambito della cooperazione internazionale per l'attuazione di progetti in campo ambientale conseguenti alla sottoscrizione di Protocolli di Intesa tra Ministero dell'Ambiente e paesi di varie aree geografiche tra cui Asia Centrale ed Orientale, Nord Africa, Africa sub Sahariana e Medio Oriente di cui alla Convenzione del 15/07/2016 e al successivo addendum del 23/03/2017 sottoscritti tra la Direzione Generale per lo Sviluppo Sostenibile, per il Danno Ambientale e per i Rapporti con l'Unione Europea e gli Organismi Internazionali (€ 266.003);
- € 3.693.777 inerenti le attività prestate nei confronti del Ministero dell'Ambiente e della Tutela del Territorio e del Mare - Direzione Generale per lo Sviluppo Sostenibile, per il Danno Ambientale e per i Rapporti con l'Unione Europea e gli Organismi Internazionali, per la realizzazione del servizio di supporto tecnico-specialistico per l'attuazione del Progetto CReIAMO PA – Competenze e Reti per l'integrazione ambientale e per il miglioramento delle Organizzazione della PA di cui alla Convenzione del 4/08/2017 valutate sulla base dei costi rendicontabili;
- € 597.310 inerenti le attività prestate nei confronti del Ministero dell'Ambiente e della Tutela del Territorio e del Mare – Direzione Generale per lo Sviluppo sostenibile, per la definizione delle procedure finalizzate alla corretta gestione ed attuazione del Progetto rete ambientale – Asse II – obiettivo operativo IL2 del PONGAT FESR 2007 – 2013, di cui alla convenzione del 24/05/2011 valutate sulla base dei costi rendicontabili;
- € 312.478 inerenti le attività prestate nei confronti del Ministero dell'Ambiente e della Tutela del Territorio e del Mare - Direzione Generale per lo Sviluppo Sostenibile, per il Danno Ambientale e per i Rapporti con l'Unione Europea e gli Organismi Internazionali, per la realizzazione del servizio di supporto tecnico-specialistico per l'attuazione del Progetto "Mettiamoci in RIGA - Rafforzamento Integrato Governance Ambientale" di cui alla convenzione del 13/06/2018 valutate sulla base dei costi rendicontabili;

**SOGESID**

Interventi integrati per la Sostenibilità dello Sviluppo



- € 593.193 inerenti il supporto alla Regione Calabria per l'aggiornamento e l'adeguamento alle vigenti direttive comunitarie e nazionali per l'approvazione del Piano di Tutela delle acque di cui alla convenzione del 23/12/2010;
- € 961.442 inerenti le attività di studio della definizione dei criteri per la salvaguardia delle opere di captazione delle acque destinate al consumo umano nella Regione Puglia rese nell'ambito della convenzione quadro sottoscritta il 10/8/2001 con il Commissario di Governo per lo stato di emergenza ambientale della Regione Puglia;
- € 859.889 riguardanti le attività di supporto alla Regione Autonoma della Sardegna: per i servizi di supporto ed assistenza tecnica all'Autorità d'ambito per la definizione e l'attuazione del percorso per l'affidamento del Servizio Idrico Integrato, di cui alla Convenzione del 28/11/2006 e successivi atti.
- € 301.856 inerenti l'attività per il supporto tecnico specialistico al Commissario Straordinario Delegato per la realizzazione degli interventi di mitigazione del rischio idrogeologico di cui all'Accordo di Programma sottoscritto tra il Ministero dell'Ambiente e la Regione Autonoma della Sardegna in data 23/12/2010 e successivi atti integrativi e ricompresi nel primo Stalcio del Piano Operativo Nazionale 2015 – 2020;
- € 243.521 inerenti l'attività per il supporto tecnico all'Ente Parco Nazionale del Vesuvio per la realizzazione di interventi urgenti finalizzati alla prevenzione dei rischi, la difesa del suolo, la manutenzione delle infrastrutture verdi, nonché la fruizione turistica in sicurezza del territorio del Parco Nazionale del Vesuvio di cui alla Convenzione del 31/10/2017;

La tabella di dettaglio evidenzia la specifica delle commesse per le quali si è conclusa l'attività nell'esercizio 2018 e si è provveduto pertanto ad imputare fra i ricavi del conto economico l'importo fatturato e, conseguentemente a diminuire di € 3.199.000 la voce in esame.



CREDITI

Complessivamente ammontano a € 19.173.646 a fronte di € 23.648.708 al 31/12/2017, con una variazione in diminuzione di € 4.475.062.

Il prospetto che segue ne evidenzia la movimentazione:

Voci/sottovoci	31.12.2018	31.12.2017	Variazione
Verso clienti (valore nominale)	13.374.434	18.990.327	(5.615.893)
- fondo svalutazione crediti	-128.382	-128.382	
Verso clienti	13.246.052	18.861.945	(5.615.893)
Verso controllanti	1.707.931	1.589.797	118.134
Crediti tributari	2.037.038	2.030.672	6.366
Imposte anticipate	444.221	595.641	(151.420)
Verso altri	1.738.404	570.653	1.167.751
TOTALE	19.173.646	23.648.708	(4.475.062)

Il saldo dei crediti verso clienti registra un decremento di € 5.615.893 in parte dovuto all'incasso di fatture pregresse per l'importo di € 6 milioni contro € 1,9 milioni dell'esercizio precedente.

Si rappresenta che le azioni di recupero dei crediti di vecchia data proseguiranno nel 2019 e che i relativi interessi di ritardato pagamento, prudentemente non registrati nel presente bilancio, saranno contabilizzati al momento dell'incasso.

Il totale dei crediti di € 19.173.646 risulta essere così composto:

- Crediti verso clienti per € 13.246.052, esigibili entro l'esercizio successivo, tutti di natura commerciale valutati al presumibile valore di realizzo rappresentato dalla differenza tra i

**SOGESID**

Interventi integrati per la Sostenibilità dello Sviluppo



valori nominali di € 13.374.434 e il fondo svalutazione crediti di € 128.382.

Di seguito è descritta la composizione delle sottovoci di dettaglio:

- a) Crediti verso Ministero dell'Ambiente per € 7.677.631 vantati nei confronti delle seguenti Direzioni Generali:
 - i. Direzione Generale per la salvaguardie del territorio e delle acque € 1.973.679;
 - ii. Direzione Generale per le valutazioni ambientali € 925.193;
 - iii. Direzione Generale per la protezione della natura e del mare € 1.211.436;
 - iv. Direzione Generale per i rifiuti e l'inquinamento € 676.133;
 - v. Direzione Generale per lo sviluppo sostenibile, per il danno ambientale e per i rapporti con l'unione europea e gli organismi internazionali € 1.952.953;
 - vi. Direzione Generale per il clima e l'energia € 647.283;
 - vii. Segretario Generale € 129.565;
 - viii. Ufficio per la realizzazione del Piano Straordinario di Telerilevamento € 161.389.
- b) Crediti verso Regione Campania per la gestione dell'impianto di Foce Regi Lagni per € 796.190 e relativi all'aggio di gestione e comprensivi degli interessi in forza della sentenza n.12990/10 emessa dal Tribunale di Napoli.
- c) Crediti verso la Regione Campania ex gestione del Commissario Delegato di Governo per l'emergenza Bonifiche della Regione Campania per € 1.893.134 derivanti dalla Direzione Lavori dell'impianto di depurazione di Punta Gradelle per € 585.407, dalla Direzione Lavori del sistema fognario del Comune di Portici per € 517.162, dalla Direzione Lavori dell'impianto di depurazione del collettore di Cuma per € 421.818, dalla Direzione Lavori dell'impianto di depurazione del Comune di Massa Lubrese per € 110.492, dalla Progettazione preliminare dell'impianto di depurazione di Mondragone per € 143.805, dalla Direzione Lavori del sistema di collettamento dei reflui provenienti dalla frazioni alte di Vietri sul Mare per € 114.450.
- d) Crediti verso il Commissario Liquidatore ex OPCM n. 3849 e 3891 del 2010 per € 351.759 relativi alle attività e agli interventi nelle aree di Giugliano in Campania e Laghetti di Castelvolturno di cui alla convenzione del 07/10/2010.



- e) Crediti verso il Commissario delegato per l'emergenza nella Laguna di Marano e Grado per € 90.382 derivanti dalle attività di progettazione, di cui alla Convenzione del 16/06/2009 e successivi atti aggiuntivi.
- f) Crediti verso il Commissario delegato Bonifiche delle discariche di Manfredonia per € 112.512 riguardanti il saldo della Direzione Lavori e Coordinamento della sicurezza in fase di esecuzione relativo agli interventi di bonifica per le discariche pubbliche Pariti 1 rifiuti solidi urbani e Conte di Troia.
- g) Crediti verso il Commissario Delegato ex O.P.C.M. n. 3874 del 30/4/2010 Comuni di Pioltello e Rodano per € 62.967 derivanti dalle attività di Direzione di esecuzione del contratto degli interventi relativi al completamento dello smaltimento dei rifiuti delle discariche dell'area ex SISAS.
- h) Crediti verso il Commissario delegato per la ricostruzione dei territori colpiti dal sisma del 6 aprile 2009 Regione Abruzzo per € 427.695 per le attività di gestione dei rifiuti derivanti dai crolli e dalle demolizioni, di cui alla Convenzione del 25/02/2011.
- i) Crediti verso la Regione Puglia per € 172.905 e il Comune di Brindisi per € 110.441 derivanti dalle attività di progettazione definitiva 1° stralcio funzionale Area Micorosa di cui alla Convenzione del 4/12/2013.
- j) Crediti verso Autorità Portuale di Taranto per € 217.611 per la Direzione Lavori del I° lotto funzionale della cassa di colmata e dragaggi.
- k) Crediti verso il Commissario Straordinario Unico ex DPCM 26/04/2017 per € 127.506.
- l) Crediti verso il Commissario Straordinario per € 674.959 relativi agli interventi urgenti di bonifica, ambientalizzazione e riqualificazione di Taranto.
- m) Crediti verso il Commissario Straordinario interventi di bonifica e riparazione del danno ambientale nel SIN di Crotone- Cassano - Cerchiara – per € 65.238 relativi Supporto amministrativo gestionale relativamente alla Contabilità Speciale.
- n) Crediti verso la Società Regionale Acqua Spa Basilicata per € 555.510, derivanti dalle attività di Direzione lavori e coordinamento della sicurezza del progetto Conturizzazione delle utenze civili, irrigue ed industriali e dell'acqua fornita, di cui


SOGESID

Interventi integrati per la Sostenibilità dello Sviluppo



alla Convenzione del 17/10/2006.

o) Altri crediti verso clienti € 37.994.

I crediti verso clienti sono iscritti al netto del fondo di svalutazione, pari ad € 128.382 che non registra variazioni rispetto all'esercizio precedente.

- **Crediti verso Controllanti per € 1.707.931, a fronte di € 1.589.797 al 31/12/2017, con una variazione positiva di € 118.134 determinata da nuove fatturazioni al netto dell'incasso di € 350.000 ricevuto nel corso del 2018. Tale voce raccoglie i crediti commerciali relativi alle fatture emesse e intestate al Ministero dell'Economia e delle Finanze in quanto soggetto erogatore delle somme ex art. 19 del Dlgs. 96/93 (giacenti sul conto corrente di tesoreria), destinate ad altri soggetti istituzionali per attività nel settore idrico. Tali soggetti devono rilasciare il benestare di accertamento della prestazione affinché il Ministero dell'Economia e delle Finanze possa procedere alla liquidazione e sono relativi a:**

Dettaglio crediti v/ Controllante (per Regione)	31.12.2018	31.12.2017
Regione Sardegna	672.899	1.022.899
Regione Puglia	895.201	470.358
Regione Campania	-212.060	-212.060
Regione Calabria	351.890	308.600
TOTALE crediti v/MEF (Fondi di cui all'art. 19)	1.707.931	1.589.797

- **Crediti tributari per € 2.037.038 a fronte di € 2.030.672 al 31/12/2017. Il prospetto di dettaglio seguente ne dettaglia la composizione e la movimentazione.**


SOGESID

Interventi integrati per la Sostenibilità dello Sviluppo



	31.12.2018	31.12.2017
<i>Esigibili entro l'esercizio successivo</i>		
a. Crediti tributari		
Crediti Ires per Istanza di Rimborso	129.845	129.845
Ritenute subite	47.076	23.174
Erario c/ acconto IRES		
Erario c/ acconto IRAP		
Credito IRES da Dich.Redditi SC	651.187	668.782
Credito IRAP da Dich. IRAP		166.117
Altri crediti v/ Erario	2.118	
Erario c/ IVA	1.206.812	1.042.754
Totale Crediti tributari	2.037.038	2.030.672

Si evidenzia che la variazione è determinata dalla rilevazione delle imposte d'esercizio e da un maggior credito IVA determinato dall'effetto del regime speciale dello split payment cui è soggetta la società.

- Imposte anticipate per € 444.221.
- Crediti verso altri per € 1.738.405. Tali crediti sono composti da:
 - anticipi a fornitori per € 552.583;
 - anticipo Comuni in Campania € 1.012.135;
 - anticipazioni oneri di gara € 71.523;
 - crediti v/ Compagnie Assicurative € 70.996;
 - crediti v/ Enti per rimborso permessi di carica € 15.410;
 - crediti v/ personale da recuperare per € 9.287;
 - altri crediti per € 6.471.

DISPONIBILITA' LIQUIDE

Si riferiscono a disponibilità finanziarie liquide presso il sistema bancario nonché al denaro in cassa. Nel prospetto che segue è fornita la composizione della voce "Disponibilità liquide",



pari ad € 15.347.686 con il confronto fine esercizio precedente.

	31.12.2018	31.12.2017	Variazione
Depositi bancari e postali	15.345.763	24.762.875	(9.417.112)
Denaro e valori in cassa	1.923	1.198	725
Totale	15.347.686	24.764.073	(9.416.387)

Le variazioni della voce in esame intervenute nel corso dell'esercizio sono dettagliate sul Rendiconto Finanziario e vengono qui sintetizzate.

<i>in euro migliaia</i>	2018	2017
Disponibilità Finanziarie Iniziali	24.764	34.629
Flusso finanziario della gestione reddituale	(9.183)	(9.787)
Flusso finanziario dell'attività di investimento	(233)	(78)
Flusso finanziario dell'attività di finanziamento	0	0
Incremento (decremento) disponibilità liquide	(9.416)	(9.865)
Disponibilità Finanziarie Finali	15.348	24.764

D) Ratei e Risconti Attivi

La voce ratei e risconti ed il confronto con i valori del precedente esercizio sono analizzabili come segue:

Descrizione	31.12.2017	variazioni		31.12.2018
		(+)	(-)	
ASSICURAZIONI AZIENDALI	7.509	11.280	7.509	11.280
ASSICURAZIONI PER IL PERSONALE	10.248	10.248	10.248	10.248
ABBONAMENTI RIVISTE E PERIODICI	1.909	1.459	1.909	1.459
NOLEGGI	2.070	345	2.071	344
CANONI DI ASSISTENZA	15.609	12.627	15.609	12.627
ALTRI RISCONTI ATTIVI	6.811	9.443	6.810	9.444
TOTALE	44.156	45.402	44.156	45.402


SOGESID

Interventi integrati per la Sostenibilità dello Sviluppo


PASSIVO
A) Patrimonio Netto

Ai sensi dell'art. 2427 n. 4 e 7 c.c., il riepilogo delle variazioni avvenute nei conti di patrimonio netto tra l'esercizio 2017 e l'esercizio 2018 è riportato nel prospetto che segue e riflette un incremento di € 438.158 dovuto dall'utile dell'esercizio in commento di pari importo.

Voci/sottovoci	31.12.2017	Sottoscrizione dei Soci	Ripartizione utile/Sistemazione perdita esercizio	Dividendo / Versamenti ai soci	Utile dell'esercizio	31.12.2018
Capitale sociale	54.820.920					54.820.920
<i>Riserva Legale</i>						
- Riserva Legale	287.335		-64.711			222.624
- Ris. Legale per conv. Euro	694.065					694.065
<i>Altre riserve</i>						
- Ris. Straordinaria	373.727		-373.727			
- Ris. da arrotondamento	1					
<i>Perdite portate a nuovo:</i>						
- Utile (perdita) dell'esercizio			-438.438			-438.438
- Utile (perdita) dell'esercizio	-876.876		876.876		438.158	438.158
TOTALE	55.299.172				438.158	55.737.329

1) Ministero dell'Economia e delle Finanze - Roma - Azionista Unico n° 107.492.000 di azioni per un valore nominale di 0,51 Euro cadauna

Nella tabella che segue si evidenzia la consistenza delle poste del patrimonio netto alla data di chiusura degli ultimi tre esercizi e dei movimenti intervenuti nel periodo.



	Capitale sociale	Riserva legale	Altre riserve	Risultato d'esercizio	TOTALE	Distribuzione utili
Bilancio al 31/12/2015	54.820.920	960.939	81.934	216.386	56.080.179	
Destinazione del risultato d'esercizio		10.820	205.588	(216.386)		
Dividendi			(96.961)		(96.961)	(96.961)
Risultato dell'esercizio 2016				192.829	192.829	
Bilancio al 31/12/2016	54.820.920	971.759	190.541	192.829	56.176.049	(96.961)
Destinazione del risultato d'esercizio		9.641	183.187	(192.829)		
Dividendi						
Risultato dell'esercizio 2017				(876.876)	(876.876)	
Bilancio al 31/12/2017	54.820.920	981.400	373.728	(876.876)	55.299.172	(96.961)
Copertura della perdita		(84.711)	(373.728)			
Perdite portate a nuovo				(438.438)		
Risultato dell'esercizio 2018					438.158	
Alla chiusura dell'esercizio in commento	54.820.920	916.689		(438.438)	55.737.329	(96.961)

Le poste del patrimonio netto sono così distinte secondo l'origine, la possibilità di utilizzazione e la distribuibilità:

	Importo	Possibilità di utilizzo (*)	Quota disponibile
Capitale sociale	54.820.920	B	
Riserva da sovrapprezzo delle azioni			
Riserva di rivalutazione			
Riserva legale	916.689	B	916.689
Riserve statuarie			
Riserva per azioni proprie in portafoglio			
Altre riserve		A,B,C	
Utili (perdite) portati a nuovo	(438.438)		
Risultato dell'esercizio		A,B,C	
Totale	55.299.171		916.689
Quota non distribuibile			916.689
Residua quota distribuibile			

(*) A - per aumento di capitale; B - per copertura perdite; C - per distribuzione ai soci

**SOGESID**

Interventi integrati per la Sostenibilità dello Sviluppo

**B) Fondi per Rischi ed Oneri**

Complessivamente ammontano a € 898.516, a fronte di € 966.946 al 31/12/2017. Il prospetto che segue ne evidenzia la composizione e la movimentazione avvenuta nell'esercizio.

Voci	31.12.2017	Variazioni dell'esercizio			31.12.2018
		Accantonamenti da Conto Economico	Utilizzi diretti	Assorbimenti a C/ Economico	
<i>Per Imposte anche differite</i>					
Interessi di mora non incassati (Art. 109 comma 7)	52.888			6.731	46.157
<i>Altri:</i>					
- Vertenze in corso	349.058	61.000	80.024		330.034
- Contenziosi legali	215.000	58.718	99.393		172.325
- Rischi Direz.Lav. . Imp.lo di Procida	350.000				350.000
	914.058	117.718	179.417		852.359
TOTALE	966.946	117.718	179.417	6.731	898.516

Di seguito sono descritte le composizioni e le movimentazioni delle sotto voci.

FONDI PER IMPOSTE DIFFERITE:

Tale voce pari a € 52.888, è variata di € 6.731 rispetto all'esercizio precedente per l'adeguamento della percentuale dell'Ires e raccoglie la fiscalità differita sugli interessi di ritardato pagamento dovuti dalla Regione Campania alla Società sull'aggio di gestione a seguito della sentenza n.12990/10 emessa dal Tribunale di Napoli.

ALTRI:

Tale voce, pari a € 852.359 (€ 914.058 al 31/12/2017) si decrementa per € 61.699 per effetto di :

- utilizzi diretti di € 179.417 dovuto a importi erogati nel corso del 2018 conseguenti le

**SOGESID**

Interventi integrati per la Sostenibilità dello Sviluppo



controversie di natura giuslavoristica per € 80.024 e alla soccombenza in giudizio di una causa civile per € 99.393;

- nuovi accantonamenti per complessivi € 117.718 al fine di adeguarne il valore residuo alla migliore stima possibile operata anche attraverso le valutazioni dei nostri legali;

Il Fondo inoltre nella consistenza dell'esercizio precedente fronteggia rischi ed oneri richiamabili a:

- € 350.000 relativi al rischio accantonato nell'anno 2011 connesso alle attività di Direzione Lavori dell'impianto di depurazione dell'isola di Procida.

Si precisa che, anche sulla base delle informazioni pervenute dai legali incaricati, allo stato non esistono altri rischi valutati possibili o probabili che possano determinare ulteriori accantonamenti.

Si fornisce di seguito, una descrizione aggiornata dei principali contenziosi in corso:

Sogesid S.p.A. / Consorzio Sif

La Sogesid S.p.A. con ricorso ex art. 702 c.p.c ha chiesto al tribunale di Napoli di condannare la Regione Campania al pagamento in suo favore dell'importo di € 982.698,76, oltre accessori, a titolo di compenso pattuito con il Consorzio Sif per attività svolte dalla Società nella qualità di concessionaria della Regione Campania nel periodo in cui il Consorzio Sif, per il tramite della Sogesid, ha gestito in qualità di appaltatore l'impianto di depurazione di Foce Regi Lagni.

Con ordinanza del 15.2.2017, depositata e comunicata in data 17.2.2017, il Tribunale di Napoli ha rigettato la domanda della Società.

Con atto di appello del 16.3.2017 la Sogesid ha chiesto la riforma dell'ordinanza e, conseguentemente, la condanna della Regione Campania a pagarle l'importo richiesto nel giudizio di primo grado. L'udienza per la precisazione delle conclusioni è stata fissata per il 20.2.2020.

**SOGESID**

Interventi integrati per la Sostenibilità dello Sviluppo

**Sogesid S.p.A. / Raffaele Pianese Costruzioni Generali S.r.l.**

La Raffaele Pianese Costruzioni Generali S.r.l. – ex gestore di un impianto di depurazione – ha citato in giudizio la Sogesid S.p.A., ex concessionaria della Regione Campania per la gestione degli impianti di depurazione, al fine di ottenere il residuo costo di gestione dell'impianto per circa 1.149.683,22, oltre interessi.

La Sogesid S.p.A. ha eccepito l'incompetenza delle sezioni ordinarie a favore di quelle specializzate per le imprese, si è opposta nel merito ed ha chiamato in causa la Regione Campania quale effettivo legittimato passivo rispetto a tale richiesta di pagamento.

Analogo giudizio si è concluso con sentenza di appello passata in giudicato la quale, pur riconoscendo il diritto al pagamento del gestore dell'impianto, ha accolto le ragioni della Società ed ha condannato la Regione Campania a tenere indenne ed a rimborsare alla prima gli esborsi a farsi in favore della attrice. Pertanto, il 15 novembre 2018 è stata sottoscritto un atto transattivo con il quale la Pianese ha rinunciato ad agire nei confronti della Sogesid S.p.A. a fronte della cessione del credito vantato da quest'ultima nei confronti della Regione Campania.

Sogesid S.p.A. /Acqua S.p.A.

La Sogesid S.p.A. ha proposto ricorso per decreto ingiuntivo avanti al Tribunale di Potenza avverso la Acqua S.p.A., che è stato accolto e, conseguentemente, è stato ingiunto a quest'ultima di pagare € 555.509,73 a titolo di compensi dovuti per le attività di Direzione Lavori, misure e contabilità, coordinamento della sicurezza in fase di esecuzione, formazione dell'Ufficio di Direzione lavori e assistenza al collaudo eseguite da parte della Sogesid in virtù di apposita Convenzione sottoscritta con Acqua S.p.A., oltre interessi, spese per la procedura pari ad € 870,00, € 5.000,00 per spese legali oltre spese generali, IVA e CPA.

La Acqua S.p.A. ha proposto opposizione al citato decreto ingiuntivo e, ad esito del giudizio, il Tribunale di Potenza ha accolto l'eccezione sollevata dall'opponente circa l'operatività della clausola compromissoria prevista dall'art. 13 della Convenzione di incarico dichiarando, per l'effetto, la nullità del decreto ingiuntivo ed assegnando alle parti il termine perentorio di tre mesi per la riassunzione della causa davanti al Collegio arbitrale.


SOGESID

Interventi integrati per la Sostenibilità dello Sviluppo



C) Trattamento di fine rapporto

Tale voce ammonta a € 436.323 a fronte di € 468.094 al 31/12/2017 con un decremento di € 31.771. La movimentazione della voce, nel corso dell'esercizio, è stata la seguente:

Consistenza al 31.12.2017	Incremento	Movimentazione TFR Fondo INPS Tesoreria	Vers. altri Fondi Pensione	Utilizzi per anticipazioni	Utilizzi per indennità corrisposte	Consistenza al 31.12.2018
468.094	1.219.545	-654.974	-393.611	-42.886	-159.844	436.323

Il saldo rappresenta il debito della Società, maturato e non ancora liquidato, nei confronti dei dipendenti in forza al 31/12/2018 ed è al netto dei versamenti ai fondi pensione integrativi e delle indennità ed anticipazioni erogate a dipendenti.

D) Debiti

Tale posta ammonta a € 72.632.614, a fronte di € 68.416.119 al 31/12/2017, con un incremento pari a € 4.216.495 ed è così composto:

	31.12.2018	31.12.2017	variazione
ACCONTI	63.080.358	56.770.500	6.309.858
DEBITI VERSO FORNITORI :	4.441.895	5.848.483	(1.406.788)
DEBITI TRIBUTARI	1.514.856	1.880.759	(366.103)
DEBITI VERSO IST. DI PREVIDENZA E DI SICUREZZA SOCIALE	1.225.818	1.288.716	(42.898)
ALTRI DEBITI	2.370.087	2.647.881	(277.594)
TOTALE	72.632.614	68.416.119	4.216.495

- La voce "acconti", pari ad € 63.080.358 (€ 56.770.500 al 31/12/2017), si riferisce al fatturato relativo alle seguenti attività il cui prospetto ne evidenzia la movimentazione


SOGESID

Interventi integrati per la Sostenibilità dello Sviluppo



intervenuta nell'esercizio.

	2017	Aumenti (+)	Diminuzioni (-)	Imputazioni a ricavo	2018
COMPENSAZIONI AMBIENTALI	29.173.388				29.173.388
BONIFICHE	17.431.263	9.065.779	-3.541.292	2.508.817	20.446.532
ASSISTENZA TECNICA MATTM	1.231.601	737.261			1.968.862
ASSISTENZA TECNICA MATTM - FONDI COMUNITARI	2.236.605	5.372.882	-3.255.692		4.353.795
DIREZIONI LAVORI IMPIANTI DI DEPURAZIONE	4.357.391	363.124			4.720.515
SETTORE IDRICO - FONDI EX ART 19 CIPE	2.068.635	348.233			2.416.868
ALTRO	271.618			271.618	0
TOTALE	56.770.500	15.887.278	-6.796.984	2.780.436	63.080.358

Vengono di seguito dettagliati i singoli importi in capo alle diverse commesse di riferimento già commentate nella voce "Lavori in corso su ordinazione".

COMPENSAZIONI AMBIENTALI	2017	Aumenti (+)	Diminuzioni (-)	Imputazioni a ricavo	2018
MATTM171 Convenzione del 12/09/2011 " Programma strategico per le compensazioni ambientali nella Regione Campania " (MAT117)	29.173.388				29.173.388
TOTALE COMPENSAZIONI AMBIENTALI	29.173.388				29.173.388



SOGESID

Interventi integrati per la Sostenibilità dello Sviluppo



BONIFICHE	2017	Aumenti (+)	Diminuzioni (-)	Impugnazioni a Ricavo	2018
Proget. preliminare, definitiva ed esecutive degli interv. di messa in sicurezza dell'Area Vasta ricadente nel Comune di Giugliano in Campania (Anfipio su Interes. convenzioni)	485.426				485.426
Progettazione preliminare, definitiva ed esecutive degli interventi di messa in sicurezza dell'Area Vasta ricadente nel Comune di Giugliano in Campania (CAM004)	736.008	147.669			883.678
Abitudine del Piano di caratterizzazione della c.d. Area Vasta ricadente nel Comune di Giugliano in Campania (CAM005)	1.576.241	9.387			1.585.628
Progettazione preliminare, definitiva ed esecutive degli interventi di messa in sicurezza dell'Area del Laghetti di Castellurmo (CAM006)	385.845				385.845
Esecuzione Lavori di Misa dell'Area ex Fiat - GARA CIG 524295600A (CAM002)	2.822.631				2.822.631
Esecuzione lavori di Misa delle Aree Pozzo Schiavi - GARA CIG 5279495917 (CAM003)	482.213				482.213
Esecuzione LAVORI di Misa dell'Area Isonterlente - GARA CIG 5291593C69 (CAM005)	354.886				354.886
Studio di fattibilità Area Vasta ricadente nel Comune di Giugliano in Campania (CAM102)	121.178				121.178
TOTALE COMMISSARIO EX OPCM 3849/2010 e 3891/2010	7.086.442	157.056			7.223.498
Abilità di carattere tecnico-specialistico connesse alla progettazione, affidamento e all'esecuzione dei lavori depuratore di Montebello (SIC1501)			400.707		400.707
Abilità di supporto al C.S.U. DD.P.C.M. 5/05/15, 8/7/15, 24/7/15, 7/8/15 (SIC1502)			724.887		724.887
Abilità di supporto al C.S.U. DD.P.C.M. 3/11/2015, 7/12/2015 (SIC1503)			694.291		694.291
Abilità di supporto al C.S.U. DPCM 1/4/2016 (SIC1701)			65.591		65.591
SIN Crotona - Supporto tecnico specialistico al Commissario Straordinario (RULLS) (CAL1602)			127.506		127.506
TOTALE COMMISSARIO STRAORDINARIO UNICO		2.038.072			2.038.072
SIN Taranto - Supporto tecnico specialistico Commissario Straordinario Interventi urgenti di bonifica di Taranto (PUG051)	433.415	916.747	-691.776	668.388	
Riscossione dei materiali di natura antropica presenti sul fondale del Mar Piccolo - I Sino (PUG052)		1.095.106		1.095.106	
Riprese Aeree Bedno Flame Galeo e aree Mar Piccolo (PUG1602)		135.452		135.452	
Studio idrodinamico della falda (PUG1603)		120.943		120.943	
TOTALE COMMISSARIO STRAORDINARIO SIN TARANTO	433.415	2.258.248	-691.776	2.009.889	
Sin Brescia Callaro Intervento A - SIF Interventi di messa in sicurezza e bonifica delle acque di falda (LOM001)		30.603		30.603	
Sin Brescia Callaro Interventi C D e F - PROGETTAZIONI per la realizzazione degli interventi di MISE (LOM002)		28.488		28.488	
TOTALE REGIONE LOMBARDIA		60.091		60.091	
SIN BRINDISI - Indagini Integrative progettuali alla progettazione interventi mise della falda del SIN - II Atto Integrativo del 3/11/2011 (PUG105)	368.294				368.294
SIN di Brindisi D.L. Microse (PUG004)		21.095		21.095	
Direzione Lavori per la realizzazione del lotto funzionale delle casse di contenimento e dei dragaggi in area Molo Polverizzatore - Convenzione Autorità Portuale del 25/11/2014 (PUG401)	172.061	1.226.643			1.398.704
TOTALE REGIONE PUGLIA	540.355	1.247.738			1.788.094
SIN Crotona - Supporto tecnico specialistico al Commissario Straordinario (BELLU) (CAL1605)	91.615	347.223			438.838
SIN Crotona - Supporto tecnico specialistico al Commissario Straordinario (PALLARA) (CAL1602)		163.945			163.945
TOTALE REGIONE CALABRIA	91.615	511.168			622.783
SIN di Piarva - Caratterizzazione e Proget. Degli interventi di messa in sicurezza, bonifica e riqualificazione (CAM007)	648.026				648.026
SIN Litorale Donizio Flegreo ed Agro Aversano - Atto Modificativo del 8/2/11 alla Convenzione del 7/8/2006 - Caratterizzazione e Proget. Degli interventi di messa in sicurezza, bonifica e riqualificazione delle Aree comuni di Giugliano (CAM101)	495.666				495.666
SIN Taranto - Abilità di realizzazione del primo stralcio dell'intervento di messa in sicurezza e bonifica in area ex Yard Bellini funzionale alla realizzazione delle casse di contenimento c.d. "ampliamento del V Sporgente" (PUG005)	7.751.431	2.698.476	-2.858.517		7.590.390
SIN Taranto - Sperimentazioni finalizzate al recupero dei sedimenti dragati. Cons. 16/12/2009 art.2 comma 2 (PUG101)	325.000	79.929			404.929
SIN di Pirotello Rodano Progettazione di bonifica acque di falda comprese nel SIN- Convenzione del 17/12/2009 (LOM001)	79.122				79.122
TOTALE MATTM - EX D0TR	9.296.447	2.778.406	-2.858.517		9.216.336
TOTALE BONIFICHE	17.431.264	9.065.779	-3.541.292	2.506.817	20.446.932


SOGESID

Interventi integrati per la Sostenibilità dello Sviluppo



ASSISTENZA TECNICA MATTM	2017	Aumenti (+)	Diminuzioni (-)	Imputazioni a ricavo	2018
MATTM DG PNM Aree protette nazionali - verifica e monitoraggio azioni volte ad eventuali abbattimenti di opere abusive (MAT907)	856.315				856.315
MATTM DG PNM Progetti EU SUPREME e SIMWESTMED (MAT1705)		152.757			152.757
MATTM DG PNM Spese su Progetti EU SUPREME e SIMWESTMED (MAT1705S)		3.463			3.463
TOTALE MATTM - DG PNM	856.315	156.220			1.012.535
MATTM DG STA - raggiungimento degli Obiettivi di Servizio rifiuti urbani al SII 2° Fase - Convenzione del 13/11/2014 (MAT505)	375.283	258.174			633.457
MATTM DG STA Ancitel Area Metrop. Roma 2017 (MAT1615)		82.851			82.851
TOTALE MATTM - DG STA	375.284	341.025			716.309
MATTM SG Prog. GRANDI FIUMI (MAT1708)		240.016			240.016
TOTALE MATTM - SEGR. GENERALE		240.016			240.016
TOTALE ASSISTENZA TECNICA MATTM	1.231.600	737.261			1.968.862

ASSISTENZA TECNICA MATTM - FONDI COMUNITARI	2017	Aumenti (+)	Diminuzioni (-)	Imputazioni a ricavo	2018
MATTM DG SVI - Progetto "CREIAMO PA - Convenzione del 4/8/2017 - Competenze e reti per l'integrazione Ambientale e per il Miglioramento delle Organizzazioni della PA" a valere sul PON GOV 2014 - 2020 (FSE).	1.627.846	4.883.538	-3.255.692		3.255.692
MATTM DG SVI - Progetto "Mettiamoci In RIGA - Rafforzamento Integrato Governance Ambientale" - Programma Operativo Nazionale "Governance e Capacità Istituzionale" 2014 - 2020 (CCI 2014IT05M2OP002) - Convenzione del 13/06/2018		489.344			489.344
MATTM - Gestione e attuazione del Progetto "Rete Ambientale" Asse II PON GAT (MAT110)	608.760				608.760
TOTALE MATTM - DG SVI	2.236.606	6.590.175	-3.255.692		4.353.795
TOTALE ASSISTENZA TECNICA MATTM - FONDI COMUNITARI	2.236.605	5.372.882	-3.255.692		4.353.795

DIREZIONE LAVORI IMPIANTI DI DEPURAZIONE	2017	Aumenti (+)	Diminuzioni (-)	Imputazioni a ricavo	2018
Direzione Lavori Impianto di Punta Gradelle (ACH1-1)	2.700.635	320.723			3.021.568
Direzione Lavori Impianto di Proclida (ACH3-2)	75.173				75.173
Direz. Lavori Cuma (ACH7-1)	1.561.383	42.401			1.623.784
TOTALE DIREZIONE LAVORI IMPIANTI DI DEPURAZIONE	4.357.390	363.124			4.720.515



SETTORE IDRICO - FONDI EX ART. 19 CIPE	2017	Aumenti (+)	Diminuzioni (-)	Imputazioni a rasoio	2018
Adeguamento del PTA - Convenzione 23/12/2010 (CAL102)	495.821				495.821
CALABRIA EMERGENZA	495.821				495.821
Tavoli tecnici di supp. stipula degli A.P.Q. Art.17 L.36/94 (CAMS04)					
Adeguamento Piano di Tutela (CAM1701)	207.684				207.684
CAMPANIA CONVENZIONE QUADRO	207.684				207.684
Criteri di salvaguardia captazione di acque (AL08)	547.223	348.233			895.456
REGIONE PUGLIA	547.223	348.233			895.456
Completa attuazione del S.I.I. (SARS01)	817.907				817.907
SARDEGNA	817.907				817.907
TOTALE SETTORE IDRICO - FONDI EX ART. 19 CIPE	2.068.635	348.233			2.416.868
ALTRO	2017	Aumenti (+)	Diminuzioni (-)	Imputazioni a rasoio	2018
Assistenza Tecnica Tongzhou PECHND	271.618			271.618	
TOTALE ALTRO	271.618			271.618	
TOTALE GENERALE	56.770.500	15.887.278	-6.796.984	2.780.436	63.080.359

- La voce “debiti verso fornitori” si riferisce ai debiti commerciali per beni e servizi, esigibili nel successivo esercizio. Risulta pari a € 4.441.695 (€ 5.848.463 al 31/12/2017) ed è così composta:
 - fornitori per fatture ricevute € 2.397.081;
 - fornitori conto fatture/ note credito da ricevere per € 2.044.614;
- I debiti tributari sono pari a € 1.514.656 (€ 1.880.759 al 31/12/2017) e il prospetto seguente ne dettaglia la composizione e la variazione rispetto all’esercizio precedente.



	2018	2017	variazione
<i>Esigibili entro l'esercizio successivo:</i>			
Irpef lavoro dipendente	749.045	766.178	-17.133
Irpef lavoro autonomo	61.079	63.133	(2.054)
Irpef co.co.co.	30.146	16.191	13.955
Debiti Irpef su compet. Maturate	10.113	13.037	(2.924)
Iva a debito ad esigibilità differita	621.134	798.875	(177.741)
Tassa Nettezza Urbana			
Erario c/Imposta di Bollo virtuale		10	(10)
Erario c/IRES			
Erario c/IRAP	39.028	219.325	(180.297)
Erario imposta sostitutiva su riv. TFR	4.111	4.009	102
TOTALE	1.514.656	1.880.759	(366.102)

La variazione rispetto all'esercizio precedente pari ad € - 366.102 è sostanzialmente dovuta alla diminuzione del debito per IVA ad esigibilità differita a seguito degli incassi di fatture emesse precedentemente all'introduzione del meccanismo dello split payment (- 177.741) e dal minor debito IRAP (+ 180.297).

- I debiti verso istituti di previdenza e di sicurezza sociale per € 1.225.818 (€ 1.268.716 al 31/12/2017), riguardano trattenute operate sulle retribuzioni e sui compensi dei collaboratori del mese di Dicembre 2018 e versate in quello successivo.
- Gli altri debiti ammontanti a € 2.370.087 (€ 2.647.681 al 31/12/2017) si compongono di debiti verso il personale dipendente per competenze maturate, comprensive degli oneri sociali differiti, al 31/12/2018 per complessivi € 2.022.764, debiti per redditi da co.co.co. per € 36.058, debito verso Regione Campania per € 91.669, debiti verso Inarcassa per € 71.983, debiti v/ compagnie assicurative per € 2.482, debiti verso Autorità di Bacino per € 45.793 e debiti verso altri per € 63.338.

Il prospetto che segue ne evidenzia le variazioni rispetto l'esercizio precedente.



	AL 31/12/2018	AL 31/12/2017	variazione
Debiti v/ il personale per competenze maturate	2.022.764	2.397.024	-374.260
Debiti v/ Co.co.co	36.058	32.893	3.165
Debiti v/ Reg. Campania per Imp. Di registro	91.669	91.669	
Debiti v/INARCASSA	71.983	49.596	22.387
Debiti v/ Broker Assicurativo	2.482	1.300	1.182
Debiti v/Autorità di Bacino Fiume Arno	45.793	45.793	
Emolumenti cda e sindaci	36.000		36.000
Altri	63.338	29.406	33.932
TOTALE	2.370.087	2.647.681	-277.594

D) Ratei e Risconti Passivi

Nell'esercizio in commento non sono registrati ratei e risconti passivi.

Altre informazioni non risultanti nello Stato Patrimoniale

Ai sensi del dell'art. 2427, comma 1 punto 9 si comunica che l'importo complessivo delle garanzie prestate al 31/12/2018 ammonta ad € 2.822.451 (contro € 2.189.304 al 31/12/2017).

Trattasi di fidejussioni prestate da Banche e Compagnie di assicurazione per conto della Sogesid a favore di terzi la cui natura è così composta:

	2018	2017
Fidejussioni bancarie v/ locatori per depositi cauzionali uffici	148.190	127.190
Fidejussioni assicurative v/ Ministero a garanzia obblighi convenzionali	2.674.261	2.062.114
Totale	2.822.451	2.189.304


SOGESID

Interventi integrati per la Sostenibilità dello Sviluppo



Per una maggior informativa si evidenzia che la Società è titolare di un conto corrente di tesoreria n. 22035, intrattenuto presso la Banca d'Italia, destinato a raccogliere i fondi deliberati a suo tempo dal CIPE ai sensi di quanto disposto dall'art. 19 del D.Lgs. n. 96/1993, assegnati alla Sogesid per le attività istituzionali di cui sopra.

Il conto corrente registra al 31/12/2018 un saldo positivo di € 23.479.737 (€ 23.829.737 al 31/12/2017) e il prospetto che segue ne evidenzia la movimentazione:

C/C 22035	MOVIMENTAZIONE	
	DATA	IMPORTO
Saldo al 31/12/2017		23.829.737
Implementazione Piano Tutela delle Acque Reg.Sardegna (SAR201)	04/07/2018	-350.000
TOTALE al 31/12/2018		23.479.737

Tale conto, aperto in data 30/12/1997, assicura una separata ed autonoma gestione finanziaria delle risorse destinate a fronteggiare le occorrenze che coinvolgono gli interessi di altri soggetti istituzionali diversi dal Ministero dell'Economia e delle Finanze (Regioni), in favore dei quali si dispiega l'attività della società e viene movimentato dietro autorizzazione del Ministero dell'Economia e delle Finanze che ne detiene il Capitolo di Spesa del Bilancio dello Stato.

Si evidenzia altresì che su tale conto corrente è giacente l'importo di € 20.658.275,97 relativo ai 4/10 non ancora richiamati dell'aumento di capitale sottoscritto in data 20/12/1999.

Tali somme, che non si identificano con libere disponibilità della Società, erano registrate nei precedenti bilanci tra i conti d'ordine.

ANALISI DELLE VOCI DI CONTO ECONOMICO

Prima di procedere all'analisi delle singole voci, si rammenta che i commenti sull'andamento generale dei costi e dei ricavi sono esposti, a norma del comma 1° dell'art. 2428 del Codice


SOGESID

Interventi integrati per la Sostenibilità dello Sviluppo



Civile, nell'ambito della relazione sulla gestione.

L'analitica esposizione dei componenti positivi e negativi di reddito nel Conto Economico ed i precedenti commenti alle voci dello stato patrimoniale consentono di limitare alle sole voci principali i commenti nel seguito esposti.

A) Valore della Produzione

Il Bilancio al 31 dicembre 2018 registra un valore della produzione pari ad € 44.681.630 (di cui € 8.078.129 riferito alla componente "prestazioni d'opera appalti e lavori") rispetto a quelli registrati nell'esercizio precedente di € 41.748.024 (di cui € 7.397.645 riferito alla componente "prestazioni d'opera appalti e lavori") con un incremento di € 2.903.606 di cui € 680.484 riferita alla componente "prestazioni d'opera appalti e lavori".

RICAVI DELLE VENDITE E DELLE PRESTAZIONI

La voce ammonta a € 26.312.590 di cui € 3.199.000 relativi a commesse pluriennali che hanno trovato il loro completamento nell'anno 2018, ed il residuo di € 23.113.590 relativo a prestazioni rese nel corso dell'esercizio.

Ai sensi del punto n.10 dell'articolo 2427 c.c., si riporta la ripartizione dei ricavi delle vendite e delle prestazioni secondo categorie di attività e aree geografiche:

Categorie di attività	31.12.2018
Supporto e Assistenza MATTM	23.113.589
Bonifiche	2.927.383
Altro	271.618
TOTALE	26.312.590

Aree geografiche	31.12.2018
Ministero dell'Ambiente e della Tutela del Territorio e del Mare	23.113.589
Lombardia	60.091
Calabria	438.838
Estero	271.618
TOTALE	26.312.590

**SOGESID**

Interventi integrati per la Sostenibilità dello Sviluppo

**VARIAZIONE DEI LAVORI IN CORSO**

La voce registra un importo di € 18.327.761 (€ 8.582.272 nel 2017). Tale importo è determinato dall'effetto combinato della produzione registrata nell'esercizio 2018 di € 21.526.761 e dal decremento per imputazioni a ricavo di commesse pluriennali per un valore di € 3.199.000 come già commentato nell'ambito della voce "Lavori in corso su ordinazione".

ALTRI RICAVI E PROVENTI

La voce ammonta a € 41.279 e riguarda:

- il riaddebito del costo del personale presso terzi per € 14.490;
- il rimborso delle spese "Piano Formativo 2016" FDIR per € 15.000;
- il rimborso oneri per cariche elettive per € 9.050.
- altri ricavi per € 2.739.

Di seguito si fornisce il dettaglio della voce "altri ricavi e proventi".

	2018	2017
Proventi diversi:		
Riaddebito personale prest. a terzi	14.490	71.383
Rimborso Piano formativo FDIR	15.000	
Recupero spese legali per Decreti Ingiuntivi/sentenze		9.109
Senzioni pecuniarie partecipanti alle Gare	39	3.750
Rimborso oneri per cariche elettive	9.050	
Altri ricavi e proventi	2.700	2.080
TOTALE ALTRI RICAVI E PROVENTI	41.279	86.322


SOGESID

Interventi integrati per la Sostenibilità dello Sviluppo



B) Costi della produzione

Sono complessivamente pari a € 43.995.641 a fronte di € 42.820.682 nel 2017, e riguardano:

Materie prime, sussidiarie, di consumo e merci:

- La voce in commento è pari ad € 44.452 (€ 43.454 nel 2017) e concerne acquisti di materiali di consumo per € 34.386, acquisti di periodici e pubblicazioni per € 8.072 e carburanti e lubrificanti per € 1.994.

Il prospetto di dettaglio ne evidenzia la variazione rispetto l'esercizio precedente.

	2018	2017	Variazione
Materiali di consumo, cancelleria e stampati	34.386	32.016	2.370
Carburanti e lubrificanti	1.994	2.224	(230)
Abbonamenti e periodici e pubblicazioni	8.072	9.214	(1.142)
Totale	44.452	43.454	998

Servizi:

- La voce servizi è pari ad € 19.042.142 (€ 16.598.096 nel 2017), registra un incremento di € 2.444.046 rispetto all'esercizio precedente e si riferisce a:
 - Prestazioni professionali, prestazioni d'opera appalti/lavori e servizi specialistici per € 15.842.856 (€ 12.992.313 nel 2017);
 - oneri accessori le prestazioni professionali per € 500.700 (€ 354.815 nel 2017);
 - costi di gestione per € 2.698.586 (€ 3.250.698 nel 2017).

Nei successivi prospetti di dettaglio è fornita la composizione della voce e il confronto con l'esercizio precedente.



Voci/sottovoci	2018	2017	Variazione
Prestazioni d'opera appalti e lavori	8.078.129	7.397.645	680.484
<u>Prestazioni Professionali e servizi specialistici:</u>			
Prestazioni Tecniche di consulenti e collaboratori	5.252.513	3.954.518	1.297.995
Prestazioni Legali di consulenti e collaboratori		16.667	(16.667)
Prest. Fiscali e Consulenza del Lavoro (consulenti e collab.)	72.610	80.000	(7.390)
Altre Prestazioni (consulenti e collaboratori)	23.386	12.000	11.386
<i>sub totale consulenze e collaboratori</i>	<i>5.348.509</i>	<i>4.063.185</i>	<i>1.285.324</i>
Prestazioni Tecniche specialistiche	1.923.612	1.254.607	669.005
Prestazioni Legali di assistenza in giudizio	117.073	145.931	(28.858)
Altre Prestazioni Amministrative e di Revisione	24.000	25.000	(1.000)
Prestazioni Notarili	3.053	4.846	(1.793)
Commissioni giudicatrici	5.314		5.314
Prestazioni d'intermediazione	2.000	1.800	200
Indennità di tirocinio	116	6.782	(6.666)
Eventi e manifestazioni a rendicontazione	341.050	92.517	248.533
Prest. Professionali e servizi specialistici	7.764.727	5.594.668	2.170.059
Totale	15.842.856	12.992.313	2.850.543

L'incremento pari ad € 2.850.543 è sostanzialmente determinato:

- dall'incremento delle prestazioni d'opera appalti e lavori (€ 680.484) che si ricorda riguardano la componente relativa alla realizzazione di interventi sul territorio per i quali la Sogesid svolge il ruolo di stazione appaltante e che per obbligo convenzionale non producono alcun margine essendo riaddebitate al committente al costo effettivamente sostenuto;


SOGESID

Interventi integrati per la Sostenibilità dello Sviluppo



- dall'incremento delle prestazioni tecniche di consulenti e collaboratori (€ 1.297.995);
- dall'incremento delle prestazioni tecniche specialistiche (€ 669.005);
- dall'incremento degli eventi e manifestazioni su progetti comunitari (€ 248.533).

Si evidenzia che la voce prestazioni amministrative e di revisione comprende corrispettivi di € 18.000 spettanti alla Società di Revisione per la certificazione dei conti annuali nonché corrispettivi per € 6.000 relativi ad altri servizi diversi dalla revisione.

Voci/sottovoci	2018	2017	Variazione
<u>Oneri accessori le prestazioni professionali:</u>			
Oneri previd. Consulenti (CAP 4% e Rivalsa 4%)	176.868	133.186	43.482
Rimborso spese viaggio consulenti	83.797	70.125	13.672
INPS su co.co.co	234.894	148.098	86.796
INAIL su Lavoro Autonomo	5.248	3.007	2.239
INAIL su Lavoro Interinale	95	399	(304)
Totale	500.700	354.815	145.885

L'incremento di € 145.885 è sostanzialmente determinato dai maggiori oneri previdenziali dovuti dall'incremento di € 1.285.324 dei rapporti di consulenza e collaborazione rispetto l'esercizio precedente.


SOGESID

Interventi integrati per la Sostenibilità dello Sviluppo



Voci/sottovoci	2018	2017	Variazione
<u>Costi di Gestione:</u>			
Pulizia locali	51.911	39.489	12.422
Vigilanza, sorveglianza e logistica	105.274	104.059	1.215
Utenze	100.893	93.220	7.673
Bancarie, postali	24.289	18.763	5.526
Assicurazioni aziendali	70.415	75.561	(5.146)
Trasferte, rimborsi spese e biglietti viaggio	271.294	151.823	119.471
Biglietti viaggio per c/ MATTM	447.286	754.333	(307.047)
Aggiornamento e manutenzione software	66.186	54.337	11.849
Servizi Gestione ufficio (PA)	36.600	59.744	(23.144)
Fornitura di lavoro temporaneo	25.234	356.681	(331.447)
Manutenzioni	26.755	23.746	3.009
Adempimenti D.LGS 626/94 e 242/96	15.684	9.815	5.869
Inserzioni e Pubblicazioni	44.406	15.829	28.577
Costi Tickets Restaurant	1.063.201	1.152.820	(89.619)
Emolumenti agli Amministratori	158.880	152.898	5.982
Rimborso spese Amministratori	10.539	7.256	3.283
Emolumenti Collegio Sindacale	55.000	55.000	
Rimborso spese Collegio Sindacale	969	1.195	(226)
Compensi e Rimborsi Spese Organismo di Vigilanza	32.492	34.740	(2.248)
Altri costi di gestione	91.278	89.659	1.619
TOTALE	2.698.586	3.250.968	-552.382

Il decremento dei costi di gestione per complessivi € 552.382 è principalmente determinato dal minor ricorso alle prestazioni di lavoro interinale (€ -331.447), dal decremento della spesa per viaggi e missioni per c/ del MATTM (€ -307.047) e dal minor costo per i Tickets Restaurant (€ - 89.619).

Le altre voci di spesa sono sostanzialmente in linea con l'anno precedente.


SOGESID

Interventi integrati per la Sostenibilità dello Sviluppo



Godimento beni di terzi:

- Godimento di beni di terzi per € 641.234 (€ 559.718 nel 2017) che comprendono fitti passivi uffici, noleggio fotocopiatrici, noleggio vetture ed altri noleggi.

La voce si incrementa di € 81.514 sostanzialmete dovuto ai nuovi contratti di affitto per le attività relative al progetto “CRreiamo” (€ 56 mila) e per l’Unità Locale di Palermo (€ 13 mila).

Di seguito si fornisce il dettaglio della voce “Godimento beni di terzi” e il confronto con l’esercizio precedente.

Sottovoci	2018	2017	Variazione
Fitti Passivi	602.618	519.118	83.500
Nolo Fotocopiatrici	20.431	22.318	(1.887)
Nolo Autovetture	16.298	16.798	(500)
Altri Noleggi	1.889	1.488	403
TOTALE	641.234	559.718	81.516

Personale:

- La voce “costi per il personale” pari ad € 23.829.872 (€ 25.237.144 nel 2017) registra un decremento complessivo di € 1.407.272 e comprende il costo del lavoro dell’esercizio e i relativi accantonamenti per oneri di competenza che saranno liquidati nell’esercizio successivo. Nel successivo prospetto sono fornite le voci che lo compongono con il confronto con l’esercizio precedente.


SOGESID

Interventi integrati per la Sostenibilità dello Sviluppo



Voci	2018		2017		Variazione
Salari e stipendi		17.249.951		18.885.674	-1.635.723
Oneri sociali	5.323.970		5.002.031		-578.055
restituzione sgravi contr. 2015/2017			188.927		-188.927
sgravi contributivi	-1.113.390		-2.506.053		1.482.684
Oneri sociali netti		4.210.607		3.494.905	715.702
Trattamento di fine rapporto		1.266.434		1.331.630	-65.196
Altri costi		1.102.881		1.524.935	-422.054
TOTALE		23.829.872		25.237.144	-1.407.272

La variazione più elevata è riferita alla voce Salari e stipendi (€ 1.635.723) il cui decremento è dovuto:

- alla decisione di non provvedere, nell'esercizio in commento, all'erogazione del premio di produzione ad impiegati e quadri;
- alla cessazione del rapporto di lavoro di due dirigenti avvenuta a fine 2017;
- alla diminuzione dell'organico, impiegati e quadri nell'anno di riferimento, pari ad un numero medio di 15,8 unità.

La voce Oneri Sociali si è incrementata complessivamente di € 715.702. Tale variazione è stata determinata:

- dal decremento della voce Salari e stipendi a cui ha corrisposto un minor costo per Oneri Sociali di € - 578.055;
- dalla presenza nell'esercizio precedente dell'evento straordinario di restituzione degli sgravi contribuiti anni precedenti di € -188.927;
- da un minor importo di sgravi contributivi rispetto all'esercizio 2017 per € 1.482.684.

La variazione degli altri costi del personale pari ad € 422.054 è determinata da un minor


SOGESID

Interventi integrati per la Sostenibilità dello Sviluppo



costo relativo alle assicurazioni (€ -21.773), dalla revoca del regolamento relativo al Fondo incentivo per la Direzione Lavori (-115.392), per minori oneri di formazione (€ -8.619) nonché dalla presenza nell'esercizio precedente dell'accordo transattivo generale novativo con conseguente risoluzione consensuale del rapporto di lavoro con un dirigente (€ -276.270).

Così come previsto al comma 15 dell'art. 2427 del codice civile, si rappresenta che il numero medio della forza lavoro del 2018 è pari a 521,67 unità ed è così suddivisa: 10 dirigenti, 29,42 quadri e 482,25 impiegati. Nella tabella che segue viene evidenziata la composizione media della forza lavoro e la variazione con l'esercizio precedente.

n.medio (unità/anno)	2018	2017	Variazione
Dirigenti	10,00	11,66	-1,66
Quadri	29,42	23,33	6,09
Impiegati	482,25	504,16	-21,91
TOTALE	521,67	539,15	-17,48

In ultimo si rappresenta che il costo del personale è così suddiviso: dirigenti € 1.768.298 (€ 2.256.204 nel 2017), quadri € 2.242.546 (€ 1.974.060 nel 2017), impiegati € 18.716.146 (€ 19.481.945 nel 2017), altri costi € 1.102.881 (€ 1.524.935 nel 2017).

Ammortamenti e svalutazioni:

- **Ammortamenti e Svalutazioni per € 116.033 (€ 111.127 nel 2017); le componenti di tale voce, sono rappresentate da:**
 - **ammortamenti delle immobilizzazioni immateriali per € 67.572;**
 - **ammortamenti delle immobilizzazioni materiali per € 48.461;**


SOGESID

Interventi integrati per la Sostenibilità dello Sviluppo


Oneri diversi di gestione:

- Oneri diversi di gestione per € 204.190 (€ 186.143 nel 2017) riferiti per € 72.904 a perdite su crediti, per € 39.904 alle tasse per rifiuti solidi urbani, per € 35.799 a quote ed oneri associativi, per € 27.476 a bolli e tributi diversi, per € 13.788 a imposta di registro, per € 3.563 per tasse di concessione governative, per 1.547 ad accertamenti e violazioni e per € 9.209 ad altri oneri.

La voce in esame si decrementa di € 39.921 rispetto all'esercizio precedente fatta salva la presenza di perdite su crediti per € 72.904 di cui:

- € 64.893 a seguito di una sentenza sfavorevole emessa dal Tribunale di Napoli su una causa di recupero crediti v/ il funzionario delegato bonifiche Regione Campania;
- € 8.011 per il mancato riconoscimento del costo per la validazione delle parcelle da parte dell'Ordine degli Ingegneri della Provincia di Roma riaddebitate al MATTM nel 2016.
- Il successivo prospetto ne dettaglia le singole voci.

Voci	2018	2017	Variazione
Perdite su crediti	72.904		72.904
Tassa nettezza urbana	39.904	40.459	(555)
Quote ed oneri associativi	35.799	42.558	(6.759)
Bolli ed altri tributi	27.476	21.434	6.042
Imposta di registro	13.788	27.692	(13.904)
Tasse CC.GG.	3.563	3.060	503
Imposte e tributi esteri		24.221	(24.221)
Accertamenti di violazione	1.547	16.483	
Altri oneri diversi di gestione	9.209	10.236	(1.027)
<i>sub totale</i>	131.286	186.143	(39.921)
TOTALE	204.190	186.143	18.047


SOGESID

Interventi integrati per la Sostenibilità dello Sviluppo



C) Proventi e oneri finanziari

La voce, che presenta a un saldo positivo di € 156.169 (€ 180.126 nel 2017), è così composta:

PROVENTI E ONERI FINANZIARI	2018	2017
<i>- Proventi finanziari:</i>		
Interessi su depositi cauzionali		6
Interessi su conti correnti bancari	28.983	56.176
interessi su operazioni di Time Deposit	70.417	114.623
Interessi D.I. v/ Reg. Siciliana	56.881	
Interessi su rimborso crediti tributari		9.456
Proventi finanziari diversi	46	32
Totale proventi finanziari	156.327	180.293
<i>- Oneri finanziari:</i>		
Altri	(158)	(167)
Totale oneri finanziari	(158)	(167)
TOTALE PROVENTI E ONERI FINANZIARI	156.169	180.126

Come emerge dalla tabella che precede il decremento è riconducibile da una diminuzione degli interessi v/banche parzialmente compensata da interessi su un recupero credito tramite Decreto Ingiuntivo v/ la Regione Siciliana incassati nell'esercizio in commento.

Imposte sul reddito dell'esercizio correnti, differite e anticipate

Le imposte gravanti sul bilancio sono pari a € 404.000 (€ - 15.656 nel 2017) e si riferiscono per:

- € 259.311 ad imposte correnti;


SOGESID

Interventi integrati per la Sostenibilità dello Sviluppo



- € 151.420 al saldo tra imposte anticipate e annullamento di imposte anticipate accantonate negli esercizi precedenti;
- € -6.731 all'annullamento di imposte differite.

	2018	2017
Imposte correnti :		
- IRAP	218.543	222.088
- IRES	40.768	-23.476
	259.311	198.612
Imposte differite attive (*) :		
- Imposte anticipate	(36.892)	(214.599)
- Imposte anticipate (annulate)	188.312	330
	151.420	-214.269
Imposte differite passive (*)		
- differite passive accantonate		
- differite passive annulate	-6.731	
	-6.731	
TOTALE	404.000	-15.658

(*) Vedi dettagli

Le imposte anticipate iscritte sono determinate sulla base delle differenze di natura temporanea tra l'imponibile fiscale e il risultato lordo civilistico. Quando dal calcolo sopra menzionato emerge un onere fiscale anticipato, viene iscritto nella voce "Crediti" nei limiti della presumibile recuperabilità dello stesso. In merito al concetto di "recuperabilità" si evidenzia come la società, ritiene sussistano i presupposti della ragionevole certezza del loro futuro recupero anche sulla base di un trend storico che evidenzia la capacità dell'impresa di produrre negli anni redditi fiscalmente imponibili, non inferiori all'ammontare delle differenze che si annulleranno.

Nel prospetto che segue si evidenziano le differenze temporanee che hanno comportato la

**SOGESID**

Interventi integrati per la Sostenibilità dello Sviluppo



rilevazione delle imposte anticipate dell'esercizio nonché i recuperi rispetto l'esercizio precedente.

	Situazione al 31/12/2017	Anno 2018			Situazione al 31/12/2018
		Azzerramento/ripulimento imposte anticipate (anni precedenti)	Recupero imposte anticipate	Acc.to. imposte anticipate	
Altri Costi :					
Emolumenti non corrisposti	15.120	15.120		36.000	36.000
Fondo svalutazione crediti	46.126				46.126
Fondo Oneri e Rischi	914.058		(179.417)	117.718	852.359
	975.304	(15.120)	(179.417)	153.718	934.485
Perdita Fiscale anno 2016	730.738	2.472	(679.459)		53.751
Perdita Fiscale anno 2017	794.041	68.645			862.686
TOTALE IMPONIBILE IRAP					
TOT. IMPONIB. IRES	2.500.083	55.997	(858.876)	153.718	1.850.922
Imposte anticipate					
IRAP	-				-
rettifica adeguamento aliquota	-	4.379			4.379
IRES	595.641	13.439	(206.130)	36.892	439.842
totale	595.641	17.818	(206.130)	36.892	444.221

Per quanto attiene le imposte differite, il successivo prospetto evidenzia la variazione per l'adeguamento della percentuale dell'Ires.

Interessi di mora non incassati (Art. 109 comma 7)		Situazione al 31/12/2017	Rettifica aliquota	Utilizzo	Situazione al 31/12/2018
Reg. Campania - Int. di mora accantonati nel 2012 non ancora incassati	Imponibile	192.321			192.321
	IRAP				
	IRES	52.888	-6.731		46.157
TOTALE	Imponibile	192.321			192.321
	IRAP				
	IRES	52.888	-6.731		46.157

**SOGESID**

Interventi integrati per la Sostenibilità dello Sviluppo

**Rapporti con imprese controllate, collegate, controllanti ed imprese sottoposte al controllo di queste ultime**

L'art. 2427 comma 22bis del c.c. dispone che la nota integrativa debba indicare le operazioni realizzate con parti correlate, precisando l'importo, la natura del rapporto e ogni altra informazione necessaria per la comprensione del bilancio relativa a tali operazioni, qualora le stesse siano rilevanti e non siano state concluse a normali condizioni di mercato.

Si informa che l'operazione di investimento di € 10.000.000 in essere al 31 dicembre 2017 costituita da un deposito vincolato sul Monte dei Paschi di Siena venuto a scadenza il 18/6/2018, non è stato rinnovato e che gli interessi attivi accreditati in tale data sono stati contabilizzati per competenza nell'esercizio in commento nell'importo di € 70.417.

Per quanto attiene la definizione di parte correlata si fa riferimento al principio contabile internazionale n. 24 la cui finalità è di assicurare che il bilancio di un'entità contenga le informazioni integrative necessarie a evidenziare la possibilità che la sua situazione patrimoniale – finanziaria ed il suo risultato economico possano essere stati influenzati dall'esistenza di parti correlate e da operazioni e saldi in essere con tali parti.

Per quanto concerne le operazioni con parti correlate, si precisa che le stesse non sono qualificabili né come atipiche né come inusuali rientrando nel normale corso di attività della società. Dette operazioni sono regolate a condizioni di mercato tenuto conto delle caratteristiche dei beni e servizi prestati e delle caratteristiche della Società.

La Sogesid è controllata al 100% dal Ministero delle Economia e Finanze, ed è soggetto in house del Ministero dell'Ambiente e della Tutela del territorio e del Mare.

**SOGESID**

Interventi integrati per la Sostenibilità dello Sviluppo



Fatti di rilievo avvenuti dopo la chiusura dell'esercizio

Tra i fatti di rilievo avvenuti dopo la chiusura dell'esercizio che potranno trovare compiuta attuazione nell'anno 2019 e successivi con rilevanti, positivi riflessi in termini economico/finanziari va sicuramente annoverata la Direttiva concernente le attività di Sogesid per l'anno 2019 emanata dal Ministro delle Infrastrutture e dei Trasporti con D.M. n. 47 del 19 febbraio 2019 a seguito della modifica statutaria che ha esteso l'ambito operativo della Società quale strumento in house providing anche del suddetto dicastero.

In particolare il citato decreto individua quali priorità politiche per le quali potrà essere utilizzata la società quelle della sicurezza e dello sviluppo delle infrastrutture. In tale contesto rientrano, tra gli altri, i seguenti settori di attività:

- gestione delle risorse idriche e vigilanza tecnica in materia di grandi dighe e derivazioni idriche;
- l'attuazione degli interventi finanziati nel Piano Nazionale e in quello straordinario del settore idrico di cui alla Legge 205 del 2017;
- promozione di programmi e progetti finalizzati alla promozione e al ripristino di corpi idrici;
- progettazione e realizzazione di interventi di riqualificazione dei porti ed infrastrutture portuali;
- interventi operativi per pubbliche calamità.

Altro evento di particolare rilievo è l'emanazione, avvenuta il 25 febbraio 2019, del DPCM c.d. ProteggItalia con il quale è stato avviato il Piano nazionale contro il dissesto idrogeologico che troverà concreta attuazione già nel corso del corrente anno.

In particolare il Piano prevede che i soggetti individuati per la realizzazione degli interventi possano avvalersi della Sogesid per il raggiungimento degli obiettivi di mitigazione dei rischi e di messa in sicurezza dei territori interessati da fenomeni di dissesto idrogeologico. Sarà compito di successive norme di rango primario definire modalità e termini delle attività da porre in essere.


SOGESID

Interventi integrati per la Sostenibilità dello Sviluppo



Obblighi di comunicazione previsti dall'art. 1, commi da 125 a 129, della Legge 124/2017 (legge in materia di concorrenza e rapporti economici intercorsi con la Pubblica Amministrazione).

Si riportano le somme complessivamente percepite dalla Pubblica Amministrazione nell'anno solare 2018 precisando che le stesse hanno natura di corrispettivo quale compenso per i servizi prestati.

COMMESSA	CONVENZIONE	IMPORTO
CAL1608	Convenzione Attuativa del 21/12/2016 - Supporto amministrativo gestionale relativamente alla Contabilità Speciale, al controllo di gestione e segreteria organizzativa e amministrativa	373.599,67
	Commissario Straordinario SIN di Crotone	373.599,67
CAL1602_CAL1603	Convenzione Attuativa del 1/04/2016	183.944,51
	Commissario Straordinario Unico Dpcm 26/04/2017	183.944,51
CAM006	Convenzione Commissario di Governo ex O.P.C.M. n. 3849/2010 - MATTM - Regione Campania - Sogesid del 7/10/2010. Interventi urgenti di messa in sicurezza e bonifica delle aree di Giugliano e dei Laghetti di Castelvolturno.	29.940,28
CAM002	Convenzione Commissario di Governo ex O.P.C.M. n. 3849/2010 - MATTM - Regione Campania - Sogesid del 7/10/2010. Interventi urgenti di messa in sicurezza e bonifica delle aree di Giugliano e dei Laghetti di Castelvolturno.	1.996.737,34
	Commissario di Governo ex O.P.C.M. n. 3849/2010	2.026.677,42
LOM1603	Regione Lombardia - SIN Brescia-Caffaro - Intervento "C" dell'Accordo di Programma del 29/09/2009- Avvio degli interventi di messa in sicurezza e progettazione della bonifica delle "Rogge" ricomprese nel perimetro del SIN di "Brescia - Caffaro" (Atto Integrativo alla Convenzione del 24/03/2013 con MATTM/ Regione Lombardia/ Comune di Brescia. Progettazione esecutiva per la realizzazione del I° e II° stralcio funzionale relativo agli interventi di MISE delle Rogge ricomprese nel SIN.	31.326,26
LOM002	Regione Lombardia - SIN Brescia-Caffaro - Intervento "C" dell'Accordo di Programma del 29/09/2009- Avvio degli interventi di messa in sicurezza e progettazione della bonifica delle "Rogge" ricomprese nel perimetro del SIN di "Brescia - Caffaro" (Convenzione del 24/03/2013 con MATTM/ Regione Lombardia/ Comune di Brescia). Progettazione definitiva per la realizzazione del I° stralcio funzionale relativo agli interventi di MISE delle Rogge ricomprese nel SIN.	40.328,78
LOM003	Regione Lombardia - SIN Brescia-Caffaro - Intervento "C" dell'Accordo di Programma del 29/09/2009- Avvio degli interventi di messa in sicurezza e progettazione della bonifica delle "Rogge" ricomprese nel perimetro del SIN di "Brescia - Caffaro" (Atto Integrativo alla Convenzione del 24/03/2013 con MATTM/ Regione Lombardia/ Comune di Brescia. Progettazione definitiva per la realizzazione del II° stralcio funzionale relativo agli interventi di MISE delle Rogge ricomprese nel SIN.	30.144,46
	Commissario Straordinario SIN Brescia-Caffaro	101.799,50
MAT114/MAT202	DGSTA - Convenzione del 6/12/2011 Assistenza alla Direzione Generale Tutela del Territorio e delle Risorse Idriche per l'espletamento delle funzioni ed attribuzioni in capo alla Direzione medesima	397.729,75
MAT302	DGSTA - Convenzione del 27/12/2012 Attuazione delle Azioni di Sistema, di Assistenza Tecnica e di Accompagnamento nei termini e nelle modalità previste nel Piano d'Azione, redatto dal MATTM, per l'attuazione degli interventi previsti nella delibera CIPE 8/2012 nonché negli Accordi di Programma Regioni/MATTM	772.733,66
MAT505	DGSTA - Convenzione del 12/11/2014 Raggiungimento degli obiettivi di servizio legati alla gestione dei rifiuti urbani e al servizio idrico integrato II fase Delibera CIPE n. 79 del 2012.	304.263,86
TOS101/TOS102	DGSTA - Convenzione del 16/12/2010. Riqualificazione ambientale funzionale all'infrastrutturazione e allo sviluppo del territorio incluso nel sito di bonifica di interesse nazionale di Piombino	3.261,26
MAT1801	DGSTA - Convenzione attuativa del 14/12/2017 e Atto integrativo del 19/01/2018 "Assistenza Tecnica e specialistica con riferimento alle linee di attività Bonifiche - Gestione delle risorse idriche e tutela della qualità delle acque superficiali e sotterranee - Difesa del suolo e mitigazione del rischio idrogeologico - Geoportale Nazionale - Programmazione, pianificazione, monitoraggio e attuazione degli interventi - Contenzioso e danno ambientale - Attività giuridico-legali "	2.603.726,88
MAT1609	DGSTA - Convenzione attuativa del 4/08/2016 "Assistenza Tecnica e specialistica con riferimento alle linee di attività Bonifiche - Gestione delle risorse idriche e tutela della qualità delle acque superficiali e sotterranee - Programmazione, pianificazione, monitoraggio e attuazione degli interventi - Contenzioso e danno ambientale - Supporto amministrativo per le attività tecniche, giuridiche e per le attività relative alla disciplina di settore - Difesa del suolo e rischio idrogeologico "	1.347.300,79
	MATTM - DGSTA	5.831.318,20



COMMESSA	CONVENZIONE	IMPORTO
MAT1614	DGSTA - Convenzione del 22/11/2016 "Supporto tecnico-specialistico funzionale alla gestione delle domande presentate dai soggetti pubblici ai fini della concessione di finanziamenti per la progettazione preliminare e definitiva degli interventi di bonifica di beni contaminati da amianto"	109.127,52
MAT1615	DGSTA - Convenzione del 21/06/2017 "Supporto tecnico -specialistico funzionale alla realizzazione delle attività integrative al Progetto Pilota "Censimento, catalogazione e condivisione dei dati territoriali interoperabilità tra PA locali e il Geoportale Nazionale - Area metropolitana di Roma Capitale" relative all'annualità 2017"	82.851,17
MAT1806	DGSTA - Convenzione del 9/01/2018 Supporto tecnico specialistico funzionale alla gestione delle domande presentate dai soggetti pubblici ai fini della concessione di finanziamenti per la progettazione preliminare e definitiva degli interventi di bonifica di beni contaminati da amianto"	80.744,90
MAT1617	DGSTA - Convenzione del 22/12/2016 "Supporto tecnico specialistico funzionale alla realizzazione degli interventi previsti dal progetto pilota "Censimento, catalogazione e condivisione dei dati territoriali interoperabilità tra le PA locali e il Geoportale Nazionale - Città metropolitana di Venezia"	44.283,08
MAT 1710	DGSTA - Convenzione del 27/09/2017 "Supporto di carattere tecnico ed amministrativo funzionale alla gestione delle istanze e delle procedure in capo al MATTM ai fini della richiesta del credito di imposta per la realizzazione degli interventi di bonifica da amianto e alla relativa geo-localizzazione"	61.477,98
	MATTM - DGSTA - Convenzioni MATTM/Sogesid/Ancitel	378.484,65
MAT1605	DGSVI - Convenzione attuativa del 24/06/2016 "Programmazione /gestione delle politiche nazionali, europee ed internazionali in materia ambientale ed all'acquisizione di finanziamenti europei o sul circuito internazionale, compresa la programmazione e gestione delle politiche di coesione comunitaria"	15.851,61
MAT1709	DGSVI - Convenzione attuativa del 28/06/2017 "Assistenza specialistica alla Direzione Generale per lo Sviluppo Sostenibile, per il Danno Ambientale e per i Rapporti con l'Unione Europea e gli Organismi Internazionali"	6.093.785,44
MAT1613	DGSVI - Convenzione del 15/07/2016 e Addendum del 23/03/2017 - Organismi Internazionali procedura operativa tra MATTM e Sogesid S.p.A.	3.852,92
	MATTM - DGSVI	6.113.489,97
CREIAMO	DGSVI - Convenzione del 4/08/2017 Progetto "CREIAMO PA - Competenze e reti per l'integrazione Ambientale e per il Miglioramento delle Organizzazioni della PA" a valere sul PON GOV 2014 - 2020 (FSE).	1.627.845,90
CREIAMO	DGSVI - Convenzione del 4/08/2017 Progetto "CREIAMO PA - Competenze e reti per l'integrazione Ambientale e per il Miglioramento delle Organizzazioni della PA" a valere sul PON GOV 2014 - 2020 (FSE).	1.627.845,90
METTIAMOCI IN RIGA	DGSVI - Convenzione del 13/06/2018 Programmazione Comunitaria 2014-2020 - Progetto "Mettiamoci in Riga - Rafforzamento integrato Governance Ambientale" - Programma Operativo Nazionale "Governance e Capacity Istituzionale" 2014 - 2020 (CCI 2014IT05M2OP002)	489.344,26
	MATTM - DGSVI - Fondi Comunitari	3.745.036,06
MAT1610	DGPN - Convenzione attuativa dell'8/09/2016 "Assistenza Tecnica e Specialistica con riferimento alla tutela e valorizzazione del patrimonio naturale nazionale e internazionale - prevenzione e piani di intervento e monitoraggio per la tutela delle acque marine - attività internazionali, promozione e diffusione della green economy e della green jobs - supporto nell'ambito della politica di coesione comunitaria e della Programmazione Regionale"	1.166.011,89
MAT1802	DGPN - Convenzione del 15/12/2017 tra il Ministero dell'Ambiente e della Tutela del Territorio e del Mare - DG Protezione della Natura e del Mare e Sogesid S.p.a. relativa all' "Assistenza tecnica e specialistica sui temi di competenza della Direzione Generale per la Protezione della Natura e del Mare"	1.312.681,35
MAT1803	DGPN - Convenzione del 15/12/2017 tra il Ministero dell'Ambiente e della Tutela del Territorio e del Mare - DG Protezione della Natura e del Mare e Sogesid S.p.a. relativa al "Supporto tecnico e specialistico nell'ambito delle attività legate alla ratifica del Protocollo di Nagoya"	412.195,51
MAT1705	DGPN - Convenzione del 15/05/2017 "Supporto tecnico specialistico nell'attuazione coordinata delle attività derivanti dai due progetti "SUPREME" e "SIMMESTMED"	62.467,57
	MATTM - DGPN	2.953.356,32
MAT1701	DGCLC - Convenzione del 24/02/2017 "Assistenza tecnica specialistica all'espletamento delle funzioni di supporto al Comitato nazionale per la gestione della direttiva 2003/87/CE"	537.138,39
MAT1702	DGCLC - Convenzione del 23/02/2017 "Assistenza tecnica specialistica per l'espletamento delle funzioni e attribuzioni in capo alla Direzione Generale per il Clima e l'Energia"	1.385.100,01
MAT1807	DGCLC - Convenzione del 10/05/2018 "Supporto e Assistenza tecnico-specialistica per l'espletamento delle funzioni e attribuzioni in capo alla Direzione Generale per il Clima e l'Energia e al Comitato ETS"	1.141.808,87
	MATTM - DGCLC	3.064.047,27
MAT1706	DGVA - Convenzione attuativa del 10/05/2017 Assistenza specialistica alla DGVA e alla Commissione Tecnica di Verifica dell'impatto Ambientale - VIA e VAS	1.053.718,46
	MATTM - DGVA	1.053.718,46
MAT1707	DGRIN - Convenzione attuativa dell'11/07/2017 "Assistenza specialistica in materia di gestione integrata dei rifiuti"	2.322.373,89
MAT604	DGRIN - Convenzione attuativa del 24/02/2016 Assistenza specialistica in materia di gestione integrata dei rifiuti	884,99
	MATTM - DGRIN	2.323.258,88


SOGESID

Interventi integrati per la Sostenibilità dello Sviluppo



COMMESSA	CONVENZIONE	IMPORTO
MAT1708	SEG. GENERALE - Convenzione del 3/08/2017 "Servizi specialistici funzionali alla realizzazione del Summit Internazionale promosso dal Ministero dell'Ambiente e della Tutela del Territorio e del Mare avente per oggetto Acqua e clima. I Grandi Fiumi del mondo a confronto da tenersi a Roma dal 23 al 25 ottobre 2017"	240.015,65
MAT1711	SEG. GENERALE - Convenzione del 24/10/2017 "Supporto tecnico specialistico inerente l'attività ai fini del riconoscimento delle associazioni di protezione ambientale di cui all'art. 13 della Legge 8 luglio 1996, n. 349 e s.m.l."	70.915,38
	MATTM - SEGRETARIO GENERALE	310.931,03
MAT512	URPST - Convenzione attuativa del 7/08/2015 Assistenza tecnica e specialistica per la realizzazione del Piano Straordinario di Telerilevamento	83.179,40
	Ufficio per la Realizzazione del Piano di Telerilevamento	83.179,40
PUG005	REGIONE PUGLIA - Convenzione del 26/04/2010 e Disciplinare del 27/11/2012 - 1° Stralco esecuzione degli interventi di messa in sicurezza e bonifica della falda in area ex Yard Belleli funzionale alla realizzazione della cassa di colmata c.d. "ampliamento del V Sporgente".	2.948.615,25
	Regione Puglia	2.948.615,25
PUG401	AUTORITA' PORTUALE DI TARANTO - Regione Puglia - Convenzione del 26/11/2014 - Direzione Lavori per la realizzazione del 1 lotto funzionale della cassa di colmata e dei dragaggi in area Molo Polisettoriale per circa 2.300.000 mc	1.237.041,58
PUG501	COMMISSARIO STRAORDINARIO SIN DI TARANTO - Esecuzione dei servizi relativi all'attuazione della campagna di indagini geognostiche finalizzata alla caratterizzazione geologico-stratigrafica, geotecnica ed ambientale delle aree ricomprese nel mar piccolo e nel suo interno - CIG 6519047C3	672.179,84
PUG502	COMMISSARIO STRAORDINARIO SIN DI TARANTO - Convenzione Attuativa del 23/09/2015 per le attività di rimozione dei materiali di natura antropica presenti sul fondale del Mar Piccolo - I Seno - Attività di rimozione dei materiali di natura antropica presenti sul fondale del Mar Piccolo - I Seno (1 lotto) CIG: 679573953A	1.088.166,08
	Commissario Straordinario SIN di Taranto	1.760.345,92
Rolle	COMMISSARIO STRAORDINARIO UNICO DPCM 26/04/2017 - Convenzione Quadro del 15/06/2017	1.905.565,97
	COMMISSARIO STRAORDINARIO UNICO DPCM 26/04/2017	1.905.565,97
BAR201	REGIONE SARDEGNA - Convenzione del 29/12/2008 e successivi Atti Aggiuntivi - Implementazione del Piano di tutela delle acque	350.000,00
	Regione Sardegna	350.000,00
BENATO DELLA	SENATO DELLA REPUBBLICA - Riaddebito costi	65.373,94
	Senato della Repubblica	65.373,94
BIC001	ASSESSORATO REGIONALE DELL'ENERGIA E DEI SERVIZI DI PUBBLICA UTILITA' - Convenzione del 1/10/2009 Interventi di riqualificazione ambientale funzionali alla reindustrializzazione e infrastrutturazione delle aree comprese nel Sito di Interesse Nazionale di Priolo	990.437,76
	Assessorato Regionale dell'Energia e dei Servizi di Pubblica Utilità	990.437,76
TO8 001	REGIONE TOSCANA - Convenzione del 22/07/2009 - Ordinanza commissariale n. 385 del 17/05/2010 per "Affidamento incarico per redazione progetto definitivo ed esecutivo dei lavori atti a consentire il naturale apporto di acqua di mare nella laguna di Orbetello mediante sistemazione della foce del fiume Albegna, per redazione di studio di impatto ambientale e attività di supporto connesse."	48.366,46
TO8 103	REGIONE TOSCANA - Convenzione del 22/07/2009 ed Ordinanza commissariale n. 951 del 10/11/2011 - Progettazione preliminare degli interventi di bonifica della laguna di Orbetello.	348.861,80
	Regione Toscana	397.228,26
	TOTALE GENERALE	38.197.450,03

**SOGESID**

Interventi integrati per la Sostenibilità dello Sviluppo



Verifica adempimenti di contenimento dei costi previsti ai sensi dell'art. 19 comma 5 del D. Lgs n. 175/2016.

Al fine della verifica del raggiungimento degli obiettivi minimi gestionali di efficientamento e contenimento dei costi di funzionamento, di cui il Ministero dell'Economia e delle Finanze ai sensi dell'art. 19 comma 5 del D.Lgs n. 175/2016 ha fornito in data 19 giugno 2017 indicazioni al riguardo, si riepilogano nelle successive tabelle i dati relativi all'esercizio 2018 per il confronto con l'esercizio 2017.

Dati di bilancio dell'esercizio 2017

	Esercizio 2017		
	importo da conto economico	voci da escludere	Perimetro dei costi operativi
COSTI DELLA PRODUZIONE			
B6 per materie prime, sussidiarie, di consumo e merci	43.454	-	43.454
B7 per servizi	16.598.096	(7.397.645) (9.815)	9.190.636
B8 per godimento di beni e servizi	559.718	-	559.718
B9 per il personale	25.237.144	-	25.237.144
B10 ammortamenti e svalutazioni	111.127	(111.127)	-
B12 accantonamento per rischi	85.000	(85.000)	-
B14 oneri diversi di gestione	186.143	(159.424)	26.719
	42.820.682	(7.763.011)	35.057.671
VALORE DELLA PRODUZIONE			
	importo da conto economico	voci da escludere	Valore della produzione di riferimento
A1 Ricavi delle vendite e delle prestazioni	33.079.430		33.079.430
A3 Variazioni dei lavori in corso	8.582.272	(7.397.645)	1.184.627
A5 Altri ricavi e proventi	86.322	-	86.322
	41.748.024	(7.397.645)	34.350.379
	<i>Tasso di incidenza da Bilancio 2017 CO/VP</i>		<i>1,02059</i>



Pertanto per l'anno 2017 l'incidenza dei costi operativi sul valore della produzione è stata pari a:

$$\text{CO t / VP t} = \frac{35.057.671}{34.350.379} = 1,02059$$

Dati di bilancio dell'esercizio 2018

	Esercizio 2018		
	importo da conto economico	voci da escludere	Perimetro dei costi operativi
COSTI DELLA PRODUZIONE			
B6 per materie prime, sussidiarie, di consumo e merci	44.452	-	44.452
B7 per servizi	19.042.142	(8.078.129) (15.684)	10.948.329
B8 per godimento di beni e servizi	641.234	-	641.234
B9 per il personale	23.829.872	-	23.829.872
B10 ammortamenti e svalutazioni	116.033	(116.033)	-
B12 accantonamento per rischi	117.718	(117.718)	-
B14 oneri diversi di gestione	204.190	(193.434)	10.756
	43.995.641	- 8.520.998	35.474.643
VALORE DELLA PRODUZIONE	importo da conto economico	voci da escludere	Valore della produzione di riferimento
A1 Ricavi delle vendite e delle prestazioni	26.312.590	- 8.078.129	18.234.461
A3 Variazioni dei lavori in corso	18.327.761	-	18.327.761
A5 Altri ricavi e proventi	41.279	-	41.279
	44.681.630	(8.078.129)	36.603.501
	<i>Tasso di incidenza 2018 CO/VP</i>		<i>0,96916</i>

Per quanto concerne i costi della produzione di cui alla lettera B dell'art. 2425 del codice civile riportati sul bilancio di esercizio per € 43.995.641, al fine di determinare l'esatto perimetro dei costi operativi si è proceduto come segue.

**SOGESID**

Interventi integrati per la Sostenibilità dello Sviluppo



Nella voce B7, così come riportato nel presente Nota Integrativa al Bilancio, sono ricompresi costi per “prestazioni d’opera appalti e servizi” per l’importo di € 8.078.129.

I suddetti costi sono riferiti esclusivamente alla componente relativa alla realizzazione di interventi sul territorio per la quale la Sogesid svolge il ruolo di stazione appaltante e che per obbligo convenzionale non producono alcun margine essendo da riaddebitare al committente al costo effettivamente sostenuto.

Ritenendoli analoghi agli acquisti di beni e servizi per conto della Pubblica Amministrazione per i quali il Ministero dell’Economia e delle Finanze ne ha espressamente escluso la rilevanza, si è provveduto ad escluderli perché non suscettibili di risparmi.

Lo stesso importo di € 8.078.129 è stato detratto anche dalla voce valore della produzione.

Sempre in merito alla voce B7 vengono esclusi i costi concernenti la sicurezza e la salubrità dei lavoratori per € 15.684 che non sono da considerare nel perimetro di riferimento dei costi operativi.

Le voci B10 e B12 sono escluse dal perimetro di riferimento dei costi operativi trattandosi rispettivamente di ammortamenti e di accantonamenti a fondo rischi.

Nella Voce B14, così come riportato nella presente Nota Integrativa al Bilancio, sono ricompresi costi espressamente da non considerare nel perimetro di riferimento. La tabella che segue ne pone evidenza.

B14 - ONERI DIVERSI DI GESTIONE	importo da conto economico	voci da escludere	Perimetro dei costi operativi
Perdite su crediti	72.904	(72.904)	-
Tassa nettezza urbana	39.904	(39.904)	-
Tasse CC.GG.	3.563	(3.563)	-
Imposte di registro	13.788	(13.788)	-
Bolli ed altri tributi	27.476	(27.476)	-
Quote ed oneri associativi	35.799	(35.799)	-
Accertamenti di violazione	1.547	-	1.547
Spese di rappresentanza	2.050	-	2.050
Pubblicazione Gazzetta Ufficiale	4.926	-	4.926
Costi indeducibili	50	-	50
Imposte e tributi esteri	-	-	-
Altri oneri diversi di gestione	2.183	-	2.183
	204.190 -	193.434	10.756


SOGESID

Interventi integrati per la Sostenibilità dello Sviluppo



Per quanto concerne il valore della produzione di cui alla lettera A dell'art. 2425 del codice civile riportato sul bilancio di esercizio per € 44.681.630, al fine di determinare l'esatto valore della produzione di riferimento si è proceduto come segue.

Nella voce A3, così come operato nella voce B7, è stata esclusa la componente relativa alla realizzazione di interventi sul territorio riferita a "prestazioni d'opera appalti e servizi" per l'importo di € 8.078.129.

Nella Voce A5 non risultano esserci per l'anno 2018 importi riferiti a voci da non considerare nel perimetro di riferimento in osservanza a quanto dettato dal Ministero dell'Economia e delle Finanze.

Nell'anno 2018 l'incidenza dei costi operativi sul valore della produzione risulta pertanto pari a:

$$CO_t / VP_t \quad \frac{35.474.643}{36.603.501} \quad = \quad 0,96916$$

Tale incidenza risulta essere in linea con l'obiettivo dettato dal Ministero dell'Economia e delle Finanze, che sarebbe dovuto essere pari o minore a 1,01214 quale risultato della seguente formula:

$$\frac{CO_t}{VP_t} \leq \frac{CO_{t-1}}{VP_{t-1}} - \frac{CO_{t-1}}{VP_{t-1}} \cdot \left[0,005 + \frac{(VP_t - VP_{t-1}) / VP_{t-1}}{0,1} \cdot 0,005 \right]$$

dove:

 CO_t = Costi operativi nell'esercizio t ;

 CO_{t-1} = Costi operativi nell'esercizio precedente

 VP_t = valore della produzione nell'esercizio t
 VP_{t-1} = valore della produzione nell'esercizio precedente.

**SOGESID**

Interventi integrati per la Sostenibilità dello Sviluppo

**Altre informazioni**

Alla data del 31/12/2018 la società aveva in forza n. 517 dipendenti comprendenti n. 10 dirigenti, 30 quadri e n. 477 impiegati, dei quali n. 1 dirigente e n. 8 impiegati a tempo determinato (al 31/12/2017 n. 530 dipendenti di cui n. 11 dirigenti, 28 quadri e n. 491 impiegati, dei quali n. 1 dirigente e n. 65 impiegati a tempo determinato).

Il Capitale Sociale ammonta a € 54.820.920, suddiviso in n. 107.492.000 di azioni ordinarie del valore nominale di 0,51 Euro cadauna. Tale importo, interamente sottoscritto da parte del Ministero dell'Economia e delle Finanze, è stato versato per € 34.856.709.

Si comunica, inoltre, che la Società non ha emesso azioni di godimento né obbligazioni convertibili in azioni né titoli o valori similari.

Ai sensi dell'art. 2427 punto 16 del codice civile si precisa infine che, non sono stati concessi crediti né anticipazioni ad amministratori e sindaci.

Non vi sono altre illustrazioni né considerazioni da svolgere sui contenuti delle poste di Bilancio e sui criteri di valutazione adottati e sulle variazioni intervenute. Le considerazioni e i valori contenuti nella presente Nota sono conformi alle scritture contabili e riflettono con correttezza i fatti amministrativi così come si sono verificati.

Il bilancio chiuso al 31.12.2018 registra un utile d'esercizio di € 438.158,28 per il quale si propone:

- la destinazione a riserva straordinaria per € 416.250,37 previo invio del 5% a riserva legale dell'importo di € 21.907,91;
- la copertura della perdite portate a nuovo di € 438.437,80 mediante il totale utilizzo della riserva straordinaria per € 416.250,37 e l'utilizzo dell'importo accantonato nel Fondo di riserva legale per € 22.187,43. Tale fondo pertanto si riduce da € 916.689,44 a € 916.409,92.

per IL CONSIGLIO DI AMMINISTRAZIONE

IL PRESIDENTE ED AMMINISTRATORE DELEGATO

1 2



Sogesid S.p.A.

* * *

Relazione della società di revisione indipendente
sul bilancio al 31 dicembre 2018







- abbiamo acquisito una comprensione del controllo interno rilevante ai fini della revisione contabile allo scopo di definire procedure di revisione appropriate nelle circostanze e non per esprimere un giudizio sull'efficacia del controllo interno della Società;
- abbiamo valutato l'appropriatezza dei principi contabili utilizzati nonché la ragionevolezza delle stime contabili effettuate dagli amministratori, inclusa la relativa informativa;
- siamo giunti ad una conclusione sull'appropriatezza dell'utilizzo da parte degli amministratori del presupposto della continuità aziendale e, in base agli elementi probativi acquisiti, sull'eventuale esistenza di una incertezza significativa riguardo a eventi o circostanze che possono far sorgere dubbi significativi sulla capacità della Società di continuare ad operare come un'entità in funzionamento. In presenza di un'incertezza significativa, siamo tenuti a richiamare l'attenzione nella relazione di revisione sulla relativa informativa di bilancio, ovvero, qualora tale informativa sia inadeguata, a riflettere tale circostanza nella formulazione del nostro giudizio. Le nostre conclusioni sono basate sugli elementi probativi acquisiti fino alla data della presente relazione. Tuttavia, eventi o circostanze successivi possono comportare che la Società cessi di operare come un'entità in funzionamento;
- abbiamo valutato la presentazione, la struttura e il contenuto del bilancio d'esercizio nel suo complesso, inclusa l'informativa, e se il bilancio d'esercizio rappresenti le operazioni e gli eventi sottostanti in modo da fornire una corretta rappresentazione.

Abbiamo comunicato ai responsabili delle attività di governance, identificati ad un livello appropriato come richiesto dagli ISA Italia, tra gli altri aspetti, la portata e la tempistica pianificate per la revisione contabile e i risultati significativi emersi, incluse le eventuali carenze significative nel controllo interno identificate nel corso della revisione contabile.

RELAZIONE SU ALTRE DISPOSIZIONI DI LEGGE E REGOLAMENTARI

Giudizio ai sensi dell'art. 14, comma 2, lettera e), del D.Lgs. 39/10

Abbiamo svolto le procedure indicate nel principio di revisione (SA Italia) n. 720B al fine di esprimere un giudizio sulla coerenza della relazione sulla gestione con il bilancio d'esercizio della Sogesid S.p.A. al 31 dicembre 2018 e sulla conformità della stessa alle norme di legge, nonché di rilasciare una dichiarazione su eventuali errori significativi.



A nostro giudizio, la relazione sulla gestione è coerente con il bilancio d'esercizio della Sogesid S.p.A. al 31 dicembre 2018 ed è redatta in conformità alle norme di legge.

Con riferimento alla dichiarazione di cui all'art. 14, co. 2, lettera e), del D.Lgs. 39/10, rilasciata sulla base delle conoscenze e della comprensione dell'impresa e del relativo contesto acquisite nel corso dell'attività di revisione, non abbiamo nulla da riportare.

Roma, 12 aprile 2019

Baker Tilly Revisa S.p.A.

Maria Teresa Corapi
Procuratore



Spettabile
Sogesid S.p.A.
Via Calabria, 35
00187 - Roma

Baker Tilly Revisa S.p.A.
Società di Revisione e
Organizzazione Contabile
00153 Roma - Italy
Viale della Piramide Cestia 1c
T: +39 06 57284302
F: +39 06 57250015
IPEC: bakertillyrevisa@pec.it
www.bakertilly.it

Alla cortese attenzione del Presidente del Consiglio di Amministrazione
Dr. Enrico Biscaglia

Roma, 12 aprile 2019

In allegato Vi trasmettiamo due originali della nostra relazione sul bilancio chiuso al 31 dicembre 2018 della Sogesid S.p.A. che presenta i seguenti dati:

	<u>Euro</u>
Totale attivo	129.704.782
Patrimonio netto	55.737.329
Utile d'esercizio	438.158

Ci è gradita l'occasione per porgere i nostri più distinti saluti.

Baker Tilly Revisa S.p.A.

Maria Teresa Corapi
Procuratore

All.: c.s.

**RELAZIONE DEL COLLEGIO SINDACALE ALL 'ASSEMBLEA DEGLI
AZIONISTI AI SENSI DELL 'ART. 2429, COMMA 2, DEL CODICE CIVILE**

All'Azionista unico della società SOGESID S.p.A.

Premessa

Al collegio sindacale, nominato con delibera dell'Assemblea dei soci nell'adunanza del 25 luglio 2018, compete l'attività di vigilanza ai sensi dell'articolo 2403 e seguenti del codice civile, mentre l'attività di revisione legale dei conti, ai sensi dell'articolo 2409 bis, è svolta dalla Società Baker Tilly Revisa S.p.A., che ha espresso il giudizio positivo, senza riserve, sul bilancio d'esercizio nella relazione allegata al fascicolo di bilancio.

Nel corso dell'esercizio chiuso al 31 dicembre 2018 l'attività del Collegio è stata ispirata alle disposizioni di legge e alle Norme di comportamento del Collegio sindacale emanate dal Consiglio nazionale dei dottori commercialisti e degli esperti contabili.

Il Collegio ha vigilato sull'osservanza della legge e dello statuto sociale e sul rispetto dei principi di corretta amministrazione, nonché, per quanto di competenza, sull'adeguatezza e sul funzionamento dell'assetto organizzativo e del sistema amministrativo-contabile della Società.

In sede di relazione annuale all'Assemblea dei soci il Collegio sindacale riferisce pertanto sulle attività di vigilanza previste dalla legge e svolte a decorrere dalla data di suo insediamento, basandosi sulla sua attività di collettore ed interprete di diversi flussi informativi.

Attività di vigilanza sull'osservanza della legge e dello statuto

In merito all'attività di vigilanza svolta nel corso dell'esercizio 2018, il Collegio sindacale:

- ritiene che nel complesso i flussi informativi interni ed esterni posti in essere dalla Società sono stati idonei a permettere al Collegio stesso la verifica, con esito complessivamente positivo, della conformità della struttura organizzativa, delle procedure interne, degli atti sociali e delle deliberazioni degli organi sociali alle norme e disposizioni di legge, statutarie e regolamentari che ne disciplinano il funzionamento;
- dà atto, sulla base delle informazioni acquisite, che ciascun organo o funzione della Società ha ragionevolmente adempiuto agli obblighi informativi previsti dalla normativa applicabile;
- nel corso dell'esercizio si è riunito ed ha partecipato alle adunanze del Consiglio di amministrazione, nel corso delle quali, in relazione alle operazioni deliberate e sulla base delle informazioni acquisite, non sono state riscontrate violazioni della legge e dello statuto, né operazioni manifestamente imprudenti, azzardate, in potenziale conflitto di interesse o tali da compromettere l'integrità del patrimonio sociale e la continuità aziendale.

Attività di vigilanza sul rispetto dei principi di corretta amministrazione

Il Collegio durante gli incontri svolti ha acquisito dall'Amministratore delegato informazioni sul generale andamento della gestione e sulla sua prevedibile evoluzione, nonché sulle operazioni di maggiore rilievo, per le loro dimensioni o caratteristiche, effettuate dalla Società e, in base alle informazioni acquisite, non rileva osservazioni particolari da riferire.

Il Collegio sindacale dà atto che le maggiori e principali scelte gestionali sono state oggetto di informazione, consentendo ai consiglieri di verificare la rischiosità e gli effetti delle operazioni compiute.

Nello svolgimento della propria attività, il Collegio ha sempre riscontrato un elevato spirito collaborativo da parte delle diverse funzioni della struttura aziendale a fronte di specifici quesiti e di richieste di approfondimento su determinati aspetti della gestione.

Attività di vigilanza sull'adeguatezza del sistema organizzativo

Il Collegio sindacale ha acquisito conoscenza e vigilato, per quanto di competenza, sull'adeguatezza e sul funzionamento dell'assetto organizzativo della Società.

In particolare, il Collegio ha incontrato i responsabili della Direzione affari legali e societari e della Direzione amministrazione, finanza e controllo di gestione per acquisire informazioni sull'organigramma e sulle funzioni aziendali. Sulla base delle indicazioni fornite, il Collegio ha rilevato la sostanziale e tendenziale adeguatezza dell'assetto organizzativo - in termini di struttura, procedure, competenze e responsabilità - rispetto alle dimensioni della Società, alla necessità di contenimento dei costi del personale ed alla natura e alle modalità di perseguimento dell'oggetto sociale e a tale riguardo non ha osservazioni particolari da riferire.

Il Collegio ha preso visione della relazione annuale dell'Organismo di vigilanza e, anche a seguito di ulteriori approfondimenti con un componente dell'OdV, ha appurato che non sussistono particolari criticità rispetto alla corretta attuazione del modello organizzativo che debbano essere evidenziate nella presente relazione.

Omissioni, fatti censurabili rilevati, pareri resi

Non sono pervenute denunce ex articolo 2408 del codice civile.

Nel corso dell'esercizio non sono stati rilasciati dal Collegio sindacale pareri previsti dalla legge.

Il Collegio non ha riscontrato omissioni o ritardi da parte degli amministratori ex articolo 2406 del codice civile.

Nello svolgimento dell'attività di vigilanza, come sopra descritta, non sono emersi fatti significativi tali da richiederne la menzione nella presente relazione.

Bilancio d'esercizio

Il Collegio ha esaminato il progetto di bilancio d'esercizio chiuso al 31 dicembre 2018, messo a disposizione nei termini di cui all'articolo 2429 del codice civile ed ha constatato che le procedure inerenti alla formazione del bilancio risultano

correttamente svolte e che il bilancio stesso, così come redatto, è rispondente ai fatti e alle informazioni di cui il Collegio è venuto a conoscenza a seguito della partecipazione alle riunioni degli organi sociali, degli incontri con il Dirigente preposto e delle interlocuzioni con la Società di Revisione, nonché dell'attività di vigilanza svolta nel corso dell'esercizio.

Non essendo incaricato della revisione legale, il Collegio ha vigilato sull'impostazione generale del bilancio, sulla sua generale conformità alla legge per quel che riguarda formazione e struttura e a tale riguardo non ci sono osservazioni particolari da riferire.

Il Collegio riscontra, infatti, che:

- il bilancio è redatto nell'osservanza della legge e dei principi contabili nazionali, la cui corretta applicazione è stata certificata, senza riserve, dall'Organismo di revisione, che ha ritenuto che il bilancio fornisca una rappresentazione veritiera e corretta della situazione patrimoniale e finanziaria della Società al 31.12.2018, del risultato economico e dei flussi di cassa per l'esercizio chiuso a tale data, in conformità alle norme italiane che ne disciplinano i criteri di redazione;
- i criteri di valutazione enunciati sono risultati conformi a quelli previsti dall'articolo 2426 del codice civile;
- la relazione sulla gestione è coerente con le disposizioni dell'articolo 2428 del codice civile;
- per quanto di conoscenza, nella redazione del bilancio gli amministratori non hanno fatto ricorso alle deroghe di cui agli articoli 2423, quarto comma, e 2423 ter, secondo comma, del codice civile, come dichiarato nella nota integrativa.

Dalle interlocuzioni con il soggetto incaricato della revisione legale dei conti non sono emersi fatti o informazioni rilevanti che debbano essere evidenziati nella presente relazione.

Il Collegio ha altresì riscontrato gli adempimenti previsti ai sensi e per gli effetti dell'art. 19, comma 5, del D.Lgs n. 175 del 2016. Con nota del 19.6.2017 il Ministero dell'Economia e delle Finanze - Dipartimento del Tesoro - Direzione VII ha comunicato gli obiettivi minimi gestionali per le società da esso controllate per il triennio 2017/2019 che, in fase di prima attuazione, sono stati individuati in termini di contenimento dei costi operativi. Gli amministratori nella nota integrativa hanno

illustrato che per il 2018 l'obiettivo è stato raggiunto in quanto il tasso di incidenza dei costi operativi sul valore della produzione calcolato è pari a 0,96916, a fronte di un tasso di incidenza richiesto, in applicazione della formula indicata dalla suddetta nota del 19.06.2017, uguale o inferiore a 1,01214 (rispetto al valore di 1,020590 registrato nel 2017).

Gli amministratori hanno altresì evidenziato nella relazione sulla gestione le iniziative intraprese finalizzate al contenimento dei costi della gestione e alla programmazione e controllo dell'andamento delle commesse.

Conclusioni

Considerando anche le risultanze dell'attività svolta dal soggetto incaricato della revisione legale dei conti contenute nella relazione di revisione del bilancio, che ci è stata messa a disposizione in data 15 aprile 2019, il Collegio sindacale propone all'Assemblea di approvare il bilancio d'esercizio chiuso il 31 dicembre 2018, così come redatto dagli amministratori, con un utile d'esercizio di euro 438.158,28.

Propone altresì di approvare la proposta del Consiglio di Amministrazione di destinare a riserva straordinaria l'importo di euro 416.250,37 e a riserva legale l'importo di euro 21.907,91 (pari al 5% dell'utile sopra indicato), nonché di provvedere alla copertura delle perdite portate a nuovo dall'esercizio 2017 (euro 438.437,80) mediante il totale utilizzo della riserva straordinaria per euro 416.250,37 e l'utilizzo per euro 22.187,43 dell'importo accantonato nel fondo di riserva legale (che pertanto si riduce da euro 916.689,44 a euro 916.409,92).

Roma, 15 aprile 2019

Il Collegio sindacale

Dr. Luigi D'Attoma – Presidente

Dr.ssa ~~Giuseppa~~ Giuseppa Puglisi

Prof. Avv. Giuseppa Melis

SOGESID SPA
INGEGNERIA TERRITORIO AMBIENTE

**Attestazione del bilancio d'esercizio ai sensi
dell'art. 20 dello Statuto Sociale.**

1. I sottoscritti Dott. Enrico Biscaglia in qualità di Presidente ed Amministratore Delegato e Dott. Massimo Anitori in qualità di Dirigente preposto alla redazione dei documenti contabili societari della Sogesid S.p.A. attestano che le procedure amministrative e contabili per la formazione del bilancio d'esercizio sono:
 - state definite in maniera coerente con il sistema amministrativo/ contabile e la struttura della società;
 - adeguate in relazione alle caratteristiche dell'impresa;
 - state effettivamente applicate per la formazione del bilancio al 31 dicembre 2018.
2. Al riguardo non sono emersi aspetti di rilievo ne' si segnalano problematiche e/o anomalie riscontrate.
3. Si attesta, inoltre, che il bilancio al 31 dicembre 2018:
 - a) corrisponde alle risultanze dei libri e delle scritture contabili;
 - b) è redatto in conformità al dettato del Codice Civile e con l'osservanza dei Principi Contabili Nazionali pubblicati in via definitiva dall'Organismo Italiano di Contabilità ed è idoneo a fornire una rappresentazione veritiera e corretta della situazione patrimoniale, economica e finanziaria dell'emittente.

Roma, 12 aprile 2019

Il Presidente ed Amministratore Delegato
Dott. Enrico Biscaglia

Il Dirigente Preposto
Dott. Massimo Anitori

Sogesid Spa
Via Calabria, 35
00187 Roma
T +39 06 42.08.21
F +39 06 48.35.74
sogesid@sogesid.it

www.sogesid.it
sogesid@pec.sogesid.it
Cap.Soc. 54.820.920,00 di cui versato 34.856.709,03
N. reg. imprese di Roma Rm091 - 1994 - 3718 - REA 793158
Cod. Fisc. e P.IVA 04681091007





180150091940