

SENATO DELLA REPUBBLICA

————— XVIII LEGISLATURA —————

**Doc. XV
n. 380**

**RELAZIONE DELLA CORTE DEI CONTI
AL PARLAMENTO**

**sulla gestione finanziaria degli Enti sottoposti a controllo
in applicazione della legge 21 marzo 1958, n. 259**

ACCADEMIA NAZIONALE DEI LINCEI

(Esercizio 2019)

—————
Comunicata alla Presidenza il 2 febbraio 2021
—————

PAGINA BIANCA



CORTE DEI CONTI

SEZIONE DEL CONTROLLO SUGLI ENTI

DETERMINAZIONE E RELAZIONE SUL RISULTATO
DEL CONTROLLO ESEGUITO SULLA
GESTIONE FINANZIARIA
DELL'ACCADEMIA NAZIONALE DEI LINCEI

2019

Relatore: Consigliere Luigi Impeciati

Ha collaborato
per l'istruttoria e l'analisi gestionale:
dott. Alessandro Ortolani

Determinazione n. 2/2021



CORTE DEI CONTI

SEZIONE DEL CONTROLLO SUGLI ENTI

nell'adunanza del 12 gennaio 2021, tenutasi in video conferenza ai sensi dell'art. 85, comma 8 bis, del decreto legge 17 marzo 2020 n. 18, convertito, con modificazioni, dalla legge 24 aprile 2020 n. 27, come modificato dalla legge 13 ottobre 2020, n. 126 di conversione del decreto legge 14 agosto 2020 n. 104 e secondo le "Regole tecniche e operative" adottate con decreti del Presidente della Corte dei conti del 18 maggio 2020, n. 153 e del 27 ottobre 2020, n. 287;

visto l'art. 100, secondo comma, della Costituzione;

visto il testo unico delle leggi sulla Corte dei conti approvato con regio decreto 12 luglio 1934, n. 1214;

viste le leggi 21 marzo 1958, n. 259 e 14 gennaio 1994 n. 20;

visto il decreto del Presidente della Repubblica in data 17 ottobre 1961, con il quale l'Accademia Nazionale dei Lincei è stata sottoposta al controllo della Corte dei conti;

visto il rendiconto dell'Ente suddetto, relativo all'esercizio 2019, nonché le annesse relazioni del Presidente e del Collegio dei revisori, trasmessi alla Corte in adempimento dell'art. 4 della citata legge del 21 marzo 1958, n. 259;

esaminati gli atti;

udito il relatore Consigliere Luigi Impeciati e, sulla sua proposta, discussa e deliberata la relazione con la quale la Corte, in base agli atti ed agli elementi acquisiti, riferisce alle Presidenze delle due Camere del Parlamento il risultato del controllo eseguito sulla gestione finanziaria dell'Ente per l'esercizio 2019;

ritenuto che, assolti così gli adempimenti di legge, si possano, a norma dell'art. 7 della citata legge n. 259 del 1958, comunicare alle dette Presidenze, il conto consuntivo - corredato dalla relazione del Presidente e del Collegio dei revisori - e la relazione come innanzi deliberata, che alla presente si unisce, quale parte integrante;



CORTE DEI CONTI

P. Q. M.

comunica, a norma dell'art. 7 della legge n. 259 del 1958, alle Presidenze delle due Camere del Parlamento, insieme al conto consuntivo per l'esercizio 2019 - corredato dalla relazione del Presidente e del Collegio dei revisori - dell'Accademia Nazionale dei Lincei, l'unita relazione con la quale la Corte riferisce il risultato del controllo eseguito sulla gestione finanziaria dell'Ente stesso.

ESTENSORE
Luigi Impeciati

PRESIDENTE
Andrea Zacchia

DIRIGENTE
Gino Galli
depositata in segreteria

SOMMARIO

PREMESSA	1
1. QUADRO NORMATIVO E PROFILI ORDINAMENTALI.....	2
2. ORGANI.....	6
3. STRUTTURA AMMINISTRATIVA	9
3.1 Personale	10
3.2 <i>Performance</i> amministrativa.....	14
3.3 Trasparenza dell'azione amministrativa	16
3.4 Incarichi professionali e consulenze	17
3.5 Attività negoziale.....	19
4. ATTIVITÀ ISTITUZIONALE.....	21
5. FONDI AMMINISTRATI E FONDAZIONI	27
5.1 Fondi amministrati	27
5.2 Fondazioni	29
5.3 Patrimonio immobiliare dell'Accademia, dei Fondi amministrati e delle Fondazioni ...	32
5.4 Contenzioso	35
5.5 Partecipazioni ai sensi del d.lgs. n. 175 del 2016	36
6. OPERAZIONI DI <i>ASSET ALLOCATION</i>	37
7. GESTIONE ECONOMICO-FINANZIARIA	39
7.1 Rendiconto finanziario dell'Accademia	41
7.1.1 Gestione finanziaria dei Fondi	44
7.1.2 Gestione finanziaria aggregata (Accademia e fondi amministrati).....	48
7.2 Situazione amministrativa dell'Accademia	53
7.2.1 Situazione amministrativa dei Fondi amministrati	54
7.2.2 Situazione amministrativa aggregata (Accademia e Fondi amministrati)	55
7.3 Conto economico	56
7.4 Stato patrimoniale.....	58
8. CONSIDERAZIONI FINALI.....	63

INDICE DELLE TABELLE

Tabella 1 - Assetto organizzativo.....	9
Tabella 2 - Dotazione organica e consistenza del personale in servizio	12
Tabella 3 - Costo del personale	13
Tabella 4 - Costo del personale con qualifica dirigenziale.....	13
Tabella 5 - Composizione emolumenti personale con qualifica dirigenziale (2019).....	13
Tabella 6 - Progressioni economiche del personale dei livelli 2016 e 2019	14
Tabella 7 - Premi erogati al personale	15
Tabella 8 Utilizzo Fondo risorse decentrate e produttività (art. 77 e 78 ccnl personale e art. 28 ccnl dirigenti funzioni centrali).....	16
Tabella 9 - Incarichi professionali e consulenze	18
Tabella 10 - Documenti prodotti dalle Commissioni	22
Tabella 11 - Attività Accademica	24
Tabella 12 - Borse di studio	25
Tabella 13 - Premi assegnati dall'Accademia dei Lincei.....	26
Tabella 14 - Consistenza patrimonio immobiliare Accademia, Fondi amministrati.....	34
Tabella 15 - Operazioni <i>asset allocation</i> (portafoglio titoli Fondi amm.ti Accademia, Fondazioni 2018).....	37
Tabella 16 - Principali saldi della gestione (Accademia e Fondi).....	40
Tabella 17 - Rendiconto finanziario Accademia 2018-2019 (entrate).....	43
Tabella 18 - Rendiconto finanziario Accademia 2018-2019 (uscite).....	44
Tabella 19 - Gestione finanziaria Fondi amministrati 2018-2019	46
Tabella 20 - Gestione finanziaria Fondi amministrati 2018-2019 (uscite)	47
Tabella 21 - Consolidato della gestione (Accademia e Fondi amministrati 2018-2019) - Entrate. 50	
Tabella 22 - Consolidato della gestione (Accademia e Fondi amministrati 2018-2019) - Uscite. ..51	
Tabella 23 -Spese Accademia e Fondi per Missioni e Programmi 2019.....	52
Tabella 24 - Situazione amministrativa Accademia.	54
Tabella 25 - Situazione amministrativa Fondi amministrati.....	55
Tabella 26 - Situazione amministrativa (Accademia e Fondi)	56
Tabella 27 - Conto economico.....	57
Tabella 28 - Consistenza delle immobilizzazioni materiali.....	59
Tabella 29 - Stato patrimoniale (Attivo).....	60
Tabella 30 - Stato patrimoniale (Passivo).....	62

PREMESSA

Con la presente relazione la Corte dei conti riferisce al Parlamento, a norma dell'articolo 7 della legge 21 marzo 1958, n. 259, sul controllo effettuato, ai sensi dell'articolo 2 della medesima legge, sulla gestione finanziaria dell'Accademia Nazionale dei Lincei per l'esercizio 2019 e sugli eventi più significativi intervenuti successivamente.

Il precedente referto, riguardante l'esercizio 2018, è stato approvato con determinazione n. 16 del 2 marzo 2020 e pubblicato in Atti Parlamentari, XVIII Legislatura, Doc. XV, n. 263.

1. QUADRO NORMATIVO E PROFILI ORDINAMENTALI

L'Accademia Nazionale dei Lincei - importante istituzione culturale italiana, fondata in Roma nel 1603 da Federico Cesi - è la terza Accademia italiana più antica ancora attiva, dopo l'Accademia Pontoniana, che risale alla seconda metà del XV secolo e l'Accademia della Crusca, risalente al 1582.

Quale istituzione di alta cultura, di cui all'articolo 33, sesto comma, della Costituzione, l'Accademia rientra nel novero degli enti pubblici non economici a carattere culturale e di promozione artistica, disciplinati dalla legge 20 marzo 1975, n. 70 ed è posta sotto la vigilanza del Ministero per i beni e le attività culturali e per il turismo (Mibact).

Rientra, inoltre, tra gli "enti di notevole rilievo" ai sensi del d.p.c.m. 6 aprile 2006; dal luglio 1992 è consulente scientifico e culturale del Presidente della Repubblica che, con lettera del 19 aprile 2006, ha accordato *motu proprio* l'Alto patronato permanente a tutta la sua attività scientifica.

Fine istituzionale dell'Accademia è "promuovere, coordinare, integrare e diffondere le conoscenze scientifiche nelle loro più elevate espressioni nel quadro dell'unità e universalità della cultura".

L'8 novembre 2019 è stato inaugurato l'Anno accademico 2019/2020, il 417° dalla costituzione dell'Istituzione e in tale sede è stato ribadito che l'Accademia dei Lincei è chiamata a svolgere un ruolo cruciale di analisi, promozione e divulgazione del sapere scientifico, anche allo scopo di favorire il progresso economico e produttivo nazionale.

L'Accademia, in particolare, continua a tenere assemblee e adunanze delle Classi riunite o delle singole Classi, organizza congressi, conferenze, convegni e seminari nazionali e internazionali; partecipa con i propri soci ad analoghe manifestazioni italiane e straniere e può assumere la rappresentanza, anche internazionale, di alte istituzioni culturali; promuove e realizza attività e missioni di ricerca; conferisce premi e borse di studio; pubblica i resoconti delle proprie tornate e le note e memorie in esse presentate nonché gli atti dei congressi, convegni e seminari e di altre iniziative. Per l'attuazione delle proprie finalità, può accogliere lasciti e donazioni e istituire fondazioni.

La vigilanza del Mibact si esplica attraverso la nomina, da parte dello stesso Ministero, dei componenti dell'organo di controllo contabile, nonché attraverso l'approvazione dei regolamenti interni, dei bilanci preventivi e consuntivi annuali, nonché dei documenti di programmazione pluriennale, il cui contenuto viene valutato al fine di accertare la congruità

tra le risorse utilizzate ed i programmi di attività autonomamente elaborati. Il medesimo Dicastero riferisce al Parlamento, con separata Relazione, sull'attività dell'Accademia nazionale dei Lincei resa ai sensi dell'art. 30 della legge 20 marzo 1975, n. 70 Si rammenta infine che ai sensi dell'art. 21, comma 18, della legge 31 dicembre 2009, n. 196 il conto consuntivo dell'Accademia è annesso allo stato di previsione del Mibact.

L'attività dell'Istituto è regolata dallo statuto approvato con decreto del Ministro vigilante in data 2 agosto 2001, nonché da un regolamento, approvato dall'Assemblea delle Classi riunite il 14 febbraio 1987 e modificato l'8 marzo 1997 e il 22 giugno 2000.

L'Assemblea è composta, secondo il richiamato regolamento, da 180 soci nazionali, divisi in due Classi (90 per ogni Classe): quella delle scienze fisiche, matematiche e naturali e quella delle scienze morali, storiche e filologiche, nonché da altrettanti soci corrispondenti e altrettanti soci stranieri, per un totale di 540 soci. Le Classi sono a loro volta ripartite in categorie e sezioni. L'elezione dei componenti avviene, nei limiti dei posti annualmente vacanti, su proposta dei soci nazionali, secondo le modalità stabilite dallo statuto e dal regolamento.

A norma dell'articolo 4 dello statuto, l'Accademia a Classi riunite può anche nominare soci onorari, nell'ambito di soggetti "altamente benemeriti della patria o dell'umanità, attribuendo ad essi i diritti dei soci nazionali, con facoltà di scelta della Classe o della categoria, a cui saranno iscritti in soprannumero".

All'Accademia sono "annesse", secondo quanto prescrive lo statuto, Fondazioni che, come tali, sono dotate di personalità giuridica e regolate da un proprio statuto e dai rispettivi decreti istitutivi; esse sono, di regola e salva diversa previsione statutaria, gestite dal Consiglio di presidenza dell'Accademia e finalizzate al conferimento di premi, borse di studio e contributi di ricerca (articolo 22 del regolamento).

L'Ente, peraltro, amministra ingenti patrimoni mobiliari e immobiliari c.d. "Fondi amministrati", privi di personalità giuridica, ma retti da appositi regolamenti, costituiti da eredità, legati e donazioni, i cui fini sono vincolati alla volontà degli istitutori. Con i beni e i proventi di tali Fondi, secondo le relative finalità, vengono annualmente assegnati premi, borse di studio e di ricerca e promossi convegni cui partecipano scienziati italiani e stranieri.

Il regolamento di amministrazione e contabilità è stato approvato, ai sensi dell'articolo 3, secondo comma, del d.p.r. 27 febbraio 2003, n. 97, con delibera del Consiglio di presidenza 1° luglio 2004, n. 81, è stato successivamente modificato e integrato, per quanto attiene all'assetto dimensionale ed organizzativo dell'Ente, secondo le indicazioni del Ministero vigilante. Allo

stato, andrebbe aggiornato relativamente all'attività negoziale (Titolo IV), con le modifiche introdotte dal decreto-legge n. 70 del 2011, e dai regolamenti UE n.1827, n. 1828, n. 1829 e 1830 della Commissione europea pubblicati sulla GUCE il 31 ottobre 2019, in particolare nelle parti in cui si definiscono le soglie comunitarie.

Con delibera del Consiglio di presidenza del 27 ottobre 2011 sono stati modificati l'art. 4 e l'art. 5, terzo comma, del già menzionato regolamento, stabilendo che vengano compilati distinti prospetti relativi alla gestione finanziaria dell'Accademia e dei singoli Fondi e che questi ultimi vengano allegati al bilancio dell'Accademia medesima. Al fine di attuare una completa armonizzazione contabile, di rendere trasparenti, confrontabili, completi e veritieri i valori di bilancio degli enti pubblici non economici, la Corte ritiene non più rinviabile l'approvazione dello schema di Regolamento concernente l'Amministrazione e la contabilità di cui all'art. 4, comma 3, lett. b), del d.lgs. 31 maggio 2011, n. 91, che ha ricevuto il parere favorevole delle Commissioni bilancio della Camera il 10 luglio 2019 e del Senato il 5 agosto 2019.

L'Accademia dal 2011 non è più inserita nell'elenco delle amministrazioni pubbliche rientranti nel conto economico consolidato dello Stato ed individuate ai sensi dell'articolo 1, comma 3, della legge 31 dicembre 2009, n. 196.

L'Ente è, comunque, destinatario delle misure legislative di contenimento della spesa, ai sensi dell'articolo 5, comma 7, del decreto-legge 2 marzo 2012, n. 16, convertito, con modificazioni, dalla legge 26 aprile 2012, n. 44.

Il Consiglio di Stato, Sezione seconda, con parere del 4 settembre 2015 n. 2540, ha ritenuto che le disposizioni di contenimento della spesa trovino applicazione esclusivamente per la parte di attività realizzata dall'Accademia con fondi provenienti dallo Stato e non anche per quella finanziata con fondi provenienti da contribuzioni e lasciti di privati, che hanno una evidenza contabile separata e una specifica destinazione.

Il d.p.r. 28 ottobre 2010, n. 232, al fine di procedere alla razionalizzazione degli organi e al contenimento delle spese dell'Ente secondo i criteri di cui all'articolo 2, comma 634, lett. d) ed h) della legge 23 dicembre 2007, n. 244, ha riordinato l'Accademia nazionale dei Lincei modificando la composizione e le modalità di nomina del Collegio dei revisori dei conti, nonché l'organizzazione interna, con riduzione a due degli uffici dirigenziali di seconda fascia, oltre a quello del Direttore generale, e riduzione della pianta organica di almeno il 10 per cento.

L'articolo 30, comma 6, del decreto-legge 6 dicembre 2011, n. 201, convertito dalla legge 22 dicembre 2011 n. 214, ha previsto, un contributo per il funzionamento dell'Ente che, nel 2019, è stato pari a euro 2.494.094 (2.454.412 nel 2018).

Di particolare rilievo per la gestione è la novella legislativa introdotta, da ultimo, con il comma 1 dell'art. 58 *quater* della legge 19 dicembre 2019, n. 157 di conversione in legge, con modificazioni, del decreto-legge 26 ottobre 2019, n. 124 che, in virtù della specialità delle funzioni di promozione culturale esercitate, ha disposto la modifica del particolare regime fiscale previsto, ampliando la portata oggettiva delle esenzioni da imposizioni e ricomprendendovi, oltre alle attività istituzionali, anche le attività strumentali esercitate non in regime di impresa.

Si richiama l'attenzione, infine, sulle novità introdotte dalla legge 27 dicembre 2019, n. 160 "Bilancio di previsione dello Stato per l'anno finanziario 2020 e bilancio pluriennale per il triennio 2020-2022" che ha introdotto una significativa revisione delle misure di razionalizzazione e riduzione della spesa pubblica, finalizzata principalmente alla realizzazione di interventi volti ad un miglioramento dei saldi di finanza pubblica, ad un più efficace conseguimento degli obiettivi istituzionali nonché ad un contestuale miglioramento del livello di flessibilità gestionale da parte degli apparati amministrativi.

2. ORGANI

Sono organi dell'Accademia il Presidente, il Consiglio di presidenza, l'Accademico amministratore, l'Assemblea delle Classi riunite, l'Assemblea di ciascuna Classe e il Collegio dei revisori dei conti.

L'attività degli organi è gratuita.

Il Presidente rappresenta l'Accademia, convoca e presiede l'Assemblea e le adunanze delle Classi riunite e le riunioni del Consiglio di presidenza. In caso di assenza o impedimento è sostituito dal Vice-Presidente. Il Presidente e il Vice-Presidente sono, rispettivamente, Presidenti delle Classi a cui appartengono. Quando il Presidente è un socio della Classe di scienze fisiche, il Vice-Presidente deve appartenere alla Classe di scienze morali e viceversa. Il Presidente ed il Vice-Presidente durano nell'ufficio tre anni e possono essere rieletti solo per una volta¹. La loro nomina è approvata con decreto del Mibact.

Con decreto del Ministro dei beni culturali e turismo, tenuto conto della proposta formulata dalle Classi Riunite il 21 giugno 2018 e acquisita l'approvazione del Presidente della Repubblica, si è proceduto alla nomina, per il triennio dal 1° agosto 2018 al 31 luglio 2021, del Presidente e del Vice-Presidente dell'Accademia.

Il Consiglio di Presidenza è l'organo collegiale di gestione dell'Accademia, adotta le deliberazioni relative all'amministrazione, all'attività culturale e scientifica ed è composto dal Presidente, dal Vice-Presidente, dall'Accademico amministratore, dall'Accademico amministratore aggiunto, dagli Accademici segretari e dagli Accademici segretari aggiunti.

L'Accademico amministratore, coadiuvato dal Direttore dei servizi amministrativi, riferisce al Consiglio di Presidenza sulle principali questioni amministrativo/gestionali e propone l'approvazione degli atti fondamentali di gestione da sottoporre al Consiglio di Presidenza previo esame del Collegio dei revisori dei conti, affinché siano presentati all'Assemblea delle Classi riunite per le deliberazioni definitive. In caso di assenza o impedimento l'Accademico amministratore è sostituito dall'aggiunto. L'Accademico amministratore e l'Accademico aggiunto sono scelti dall'Assemblea della Classi riunite ai sensi dell'art. 15 dello Statuto e fanno parte di diritto del Consiglio di Presidenza.

¹ Articolo 7 dello Statuto dell'Accademia.

L'Assemblea delle Classi riunite è l'organo collegiale deliberativo in cui si esprime la volontà dei soci rispetto al raggiungimento delle finalità dell'Ente e, in particolare, ai programmi annuali riguardanti l'attività scientifica e al bilancio dell'Accademia e delle Fondazioni annesse. Tutti i soci sono ripartiti, come detto, in due Classi: la prima è quella di scienze fisiche, mentre la seconda è quella delle scienze morali. La Classe di scienze fisiche è ripartita in cinque categorie:

1. matematica, meccanica e applicazioni;
2. astronomia, geodesia, geofisica e applicazioni;
3. fisica, chimica e applicazioni;
4. geologia, paleontologia, mineralogia e applicazioni;
5. scienze biologiche e applicazioni.

La Classe di scienze morali è ripartita in sette categorie:

1. filologia e linguistica;
2. archeologia;
3. critica dell'arte e della poesia;
4. storia e geografia storica e antropica;
5. scienze filosofiche;
6. scienze giuridiche;
7. scienze sociali e politiche.

L'Assemblea di ciascuna Classe è competente per le questioni riguardanti la propria Classe.

L'Ente, in sede istruttoria, ha riferito che dalle operazioni di votazione sono stati eletti, nelle varie Classi e Categorie, rispettivamente 25 nuovi soci nel 2017 (9 soci nazionali, 8 soci corrispondenti e 8 soci stranieri), 24 nuovi Soci nel 2018 (10 soci nazionali, 10 soci corrispondenti e 4 soci stranieri) e 24 nuovi Soci nel 2019 (6 soci nazionali, 15 soci corrispondenti e 3 soci stranieri).

Il Collegio dei revisori dei conti, a seguito dell'entrata in vigore del d.p.r. 28 ottobre 2010 n. 232, è costituito da tre componenti effettivi e tre supplenti, designati rispettivamente dal Mef, dal Mibact e uno "eletto" tra i Soci dell'Accademia.

Ai medesimi non spettano compensi, indennità o gettoni di presenza, salvo i rimborsi spese. Come riferito nel precedente referto, il Collegio dei revisori dei conti, a seguito di dimissioni di un componente, era stato rinnovato per un triennio con decreto della Direzione generale per le biblioteche, gli Istituti culturali e il diritto d'Autore del Mibact del 10 ottobre 2014², anziché con decreto del Ministro. Questa Corte aveva fatto rilevare la difformità rispetto al modello legale provvedimentale e con d.m. del Ministro per i beni culturali si è provveduto alla ricostituzione dell'organo di controllo, con validità sino al 14 dicembre 2020 e alla convalida delle determinazioni adottate.

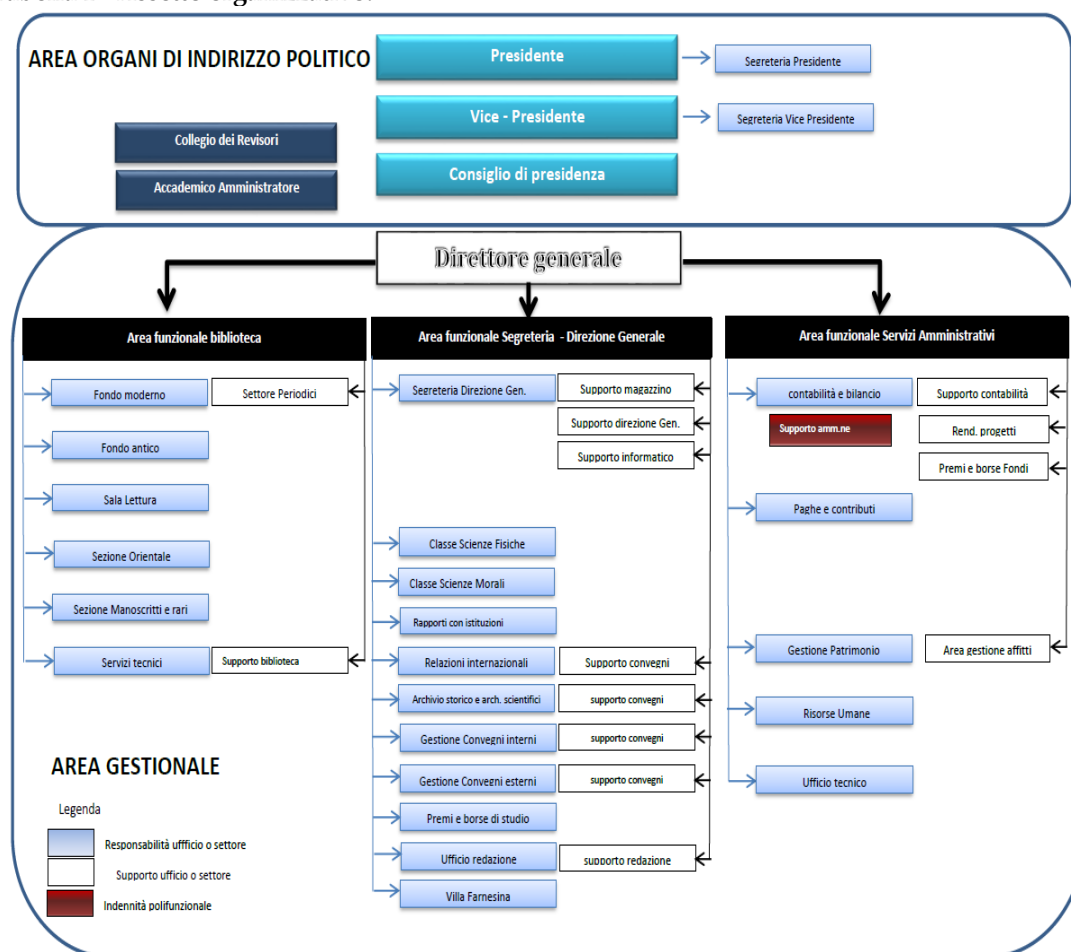
² Con ulteriore atto del Dirigente del Servizio I, facente funzioni di Direttore generale Biblioteche e Istituti culturali del Mibact del 15 dicembre 2017 il Collegio dei revisori dei conti è stato successivamente rinnovato per il triennio 2017-2020.

3. STRUTTURA AMMINISTRATIVA

Gli organi dell'Accademia sono supportati da una struttura amministrativa, definita con atto del Consiglio di Presidenza, al cui vertice è posto il Cancelliere, direttore generale dell'Accademia, scelto dall'Assemblea delle Classi riunite.

La struttura amministrativa di supporto è stata ridefinita, a fini di contenimento della spesa, in conformità a quanto previsto dall'articolo 3 del menzionato d.p.r. n. 232 del 2010; ciò ha comportato la riduzione degli uffici dirigenziali ad un massimo di due (area servizi amministrativi e area biblioteca) e la ridefinizione della pianta organica del personale. In sede istruttoria non sono emerse modifiche all'assetto organizzativo come illustrato nella tabella seguente.

Tabella 1 - Assetto organizzativo.



Fonte: Accademia Nazionale dei Lincei

3.1 Personale

Il Regolamento interno di amministrazione, all'art. 3, attribuisce la "responsabilità della gestione" al Cancelliere Direttore generale che, ai sensi dell'art. 5 del medesimo regolamento, è "posizione di vertice della struttura amministrativa". In particolare, lo statuto e il regolamento assegnano un ruolo "esecutivo" al Cancelliere cui il Consiglio di presidenza affida la responsabilità del coordinamento e la realizzazione delle attività operative e progettuali dell'Istituzione, al fine di renderle più efficaci e funzionali. In particolare, il Cancelliere sovrintende alle attività dell'Istituto, sia per quanto riguarda gli aspetti organizzativi e gestionali dell'attività scientifica dell'Accademia decisa dal Consiglio di Presidenza e dalle Classi, sia in ordine all'attività amministrativa. Il Cancelliere esercita, inoltre, le funzioni di segretario dell'Assemblea delle Classi riunite e del Consiglio di presidenza. Si prende atto che in risposta a quanto evidenziato dalla Corte dei conti nel precedente referto, con la delibera n. 209 del 12 dicembre 2019 il Consiglio di Presidenza dell'Accademia nazionale dei Lincei ha approvato apposita norma regolamentare per la nomina del Cancelliere-Direttore generale.

Il 15 dicembre 2017 l'Assemblea delle Classi riunite, su proposta del Consiglio di Presidenza, ha nominato, quale nuovo Cancelliere, un dirigente di seconda fascia del Mef, già presidente del Collegio dei revisori dell'Accademia, il quale risulta collocato in posizione di comando presso l'ente dal 1° febbraio 2018 al 31 gennaio 2021.

Questa Corte aveva già evidenziato la necessità di adeguare la programmazione dei fabbisogni di personale alle previsioni dell'articolo 6-ter, comma 1, del decreto legislativo 30 marzo 2001, n. 165, come inserito dall'articolo 4, comma 3, del decreto legislativo 25 maggio 2017, n. 75 tenendo in debita considerazione le Linee di indirizzo del Dipartimento della funzione pubblica. A tal riguardo uno specifico *focus* di questa Corte ha, in passato, riguardato i contratti di lavoro flessibili stipulati nel tempo, che l'Accademia aveva motivato con l'esigenza di fronteggiare i livelli crescenti di attività anche a causa del *turn over* del personale di ruolo.

Il Consiglio di Presidenza, il 14 dicembre 2017, ha approvato il fabbisogno di personale 2018-2020 e - a seguito del superamento delle criticità evidenziate dal Mef con nota del 27 maggio 2020 e dal Dipartimento della funzione pubblica - ha determinato, con deliberazione del Comitato di Presidenza del 24 luglio 2020, la nuova dotazione organica e il Piano dei fabbisogni di personale 2020-2022. A tal proposito, si rammenta che la legge 30 dicembre 2018, n. 145 ha disposto che l'Accademia nazionale dei Lincei, per fronteggiare indifferibili esigenze

di servizio di particolare rilevanza e urgenza, volte a garantire la continuità e lo sviluppo delle attività istituzionali in relazione agli effettivi fabbisogni, è autorizzata, in via straordinaria nel triennio 2019-2021, in deroga all'articolo 1 comma 227, della legge 28 dicembre 2015, n. 208, ad effettuare assunzioni di personale a tempo indeterminato da inquadrare nella qualifica B1 e nella qualifica C1, fino a copertura dei posti disponibili nell'attuale pianta organica. A tal fine è autorizzata la spesa di 203.855 euro per il 2019, 340.598 euro per il 2020 e 426.377 euro a decorrere dal 2021. L'Ente ha evidenziato che con nota del 3 febbraio 2020 del Capo del Dipartimento della funzione pubblica è stato dato il nulla osta allo svolgimento delle procedure concorsuali per le specifiche professionalità sopra definite in deroga al concorso unico ex art. 4, comma 3-quinquies del decreto-legge 31 agosto 2013, 101, convertito, con modificazioni, dalla legge 30 ottobre 2013, n. 125. Nel corso del 2020 l'Accademia ha ultimato le procedure di stabilizzazione di due unità di personale nella qualifica C posizione economica 1 in applicazione dell'articolo 20 comma 2 del d.lgs. n. 75 del 2017 di area amministrativa "esperto di contrattualistica pubblica, acquisti e gestione dei premi dei fondi amministrati e alla rendicontazione dei relativi progetti" e di un esperto area tecnica "gestione del patrimonio immobiliare dell'Accademia ivi compreso quello derivante dai fondi amministrati". Per quanto riguarda l'assunzione di altre cinque unità di personale il 21 agosto 2020 sono stati pubblicati i bandi di concorso per il reperimento di collaboratori amministrativi (categoria C 1) esperti di comunicazione, informatica, gestione del patrimonio immobiliare, archivistica, amministrazione e personale. A fine 2019 il rapporto tra personale in servizio e pianta organica vigente, evidenziato nella tabella che segue, indica una copertura complessiva pari al 79 per cento (83,7 per cento nel 2018) del fabbisogno totale. La diminuzione di personale nel 2019, rispetto al 2018, è dovuta al pensionamento di 2 unità di livello B e 1 unità di livello C. Alla fine del 2020 a fronte di una cessazione e dell'assunzione di 9 unità di qualifica C e di 1 di qualifica A il personale in servizio dovrebbe assestarsi a 41 unità al netto del Direttore generale.

Tabella 2 - Dotazione organica e consistenza del personale in servizio

Aree/Livelli economici	Dotazione Organica 2017	Dotazione Organica 2020	Personale in servizio				Copertura organico %
			2016	2017	2018	2019	
Direttore generale	1	1	1	1	1	1	100
Dirigente 2 [^] fascia	2	2	2	2	2	2	100
Area C	27	27	24	24	21	20	74
Area B	13	12	12	12	12	10	83
Area A	0	1	0	0	0	0	-
Totale	43	42	39	39	36	33	79

Fonte: Accademia Nazionale dei Lincei

Alle 33 unità di personale si aggiungono i tre portieri, da diversi anni assunti con contratto di diritto privato, addetti al servizio di custodia degli stabili di proprietà ed in uso perpetuo all'Accademia. A far data dal 1° gennaio 2020, una unità di personale di qualifica C 2 è rientrata in servizio presso l'Accademia dal comando *out* presso la Presidenza della Repubblica.

In ordine all'applicazione delle disposizioni di contenimento della spesa, il Consiglio di Stato³, appositamente interpellato dal Ministero vigilante, ha ritenuto che i redditi dei pubblici dipendenti da assoggettare alle disposizioni normative di contenimento della spesa siano quelli provenienti dalla finanza pubblica, mentre restano esclusi quelli gravanti sui Fondi separati, derivanti da contribuzioni e lasciti di privati. In particolare, il Consiglio di Stato ha evidenziato che le risorse finanziarie provenienti dai Fondi amministrati, appostate sul fondo della contrattazione integrativa dell'Accademia sulla base della legislazione vigente, possono essere escluse dalle riduzioni previste dall'articolo 9, comma 2 *bis*, del decreto-legge n. 78 del 2010 in quanto risorse derivanti da soggetti terzi.

Ciò premesso l'Ente, fermo restando il principio di onnicomprensività del trattamento economico per le prestazioni rese dal personale per i compiti di servizio, tenuto conto del richiamato parere del Consiglio di Stato, ha adottato il 22 novembre 2016 il Regolamento che, in particolare, definisce le modalità di attribuzione di incarichi a favore del personale dell'Accademia parzialmente adibito alla gestione amministrativa dei Fondi amministrati.

Si prende atto che il Collegio dei revisori dei conti, il Mef e il Ministero vigilante non hanno formulato rilievi in ordine al rispetto della normativa sul contenimento della spesa del

³ Ci si riferisce al richiamato parere del Consiglio di Stato, Sezione seconda, del 4 settembre 2015 n. 2540.

personale, al rispetto dei vincoli connessi all'assunzione e alla spesa del personale nonché al loro coordinamento con il quadro normativo sulla finanza pubblica

La tabella che segue mostra l'andamento del costo del personale nel periodo considerato.

Tabella 3 - Costo del personale

Impegni di competenza	2016	2017	2018	2019	Var.% 19/18
Salari e stipendi	1.958.760	2.117.911	2.002.690	1.993.056	-0,48
Oneri previdenziali ed assistenziali	642.756	493.732	529.240	505.944	-4,40
Oneri per il personale in quiescenza	106.855	128.612	91.225	157.975	73,17
Altri costi	216.371	58.105	46.335	68.215	47,22
Totale del costo del personale	2.924.742	2.798.360	2.669.490	2.725.190	2,09

Fonte: Accademia Nazionale dei Lincei

Nell'esercizio in esame si registra l'aumento del costo del personale (2 per cento sul 2018) dopo i decrementi fatti registrare negli esercizi precedenti. Si evidenzia tuttavia la diminuzione (0,48 per cento) della voce salari e stipendi e del costo medio del personale al termine del biennio.

La tabella che segue mostra l'andamento del costo del personale con qualifica dirigenziale, in aumento del 0,52 per cento nel 2017 e del 3,93 per cento nel 2018 e una diminuzione del 2 per cento nel 2019.

Tabella 4 - Costo del personale con qualifica dirigenziale

Impegni di competenza	2016	2017	Var.% 17/16	2018	Var.% 18/17	2019	Var.% 19/18
Salari e stipendi (Parte fissa)	174.206	174.206		174.206	-	174.206	-
Salari e stipendi (Parte accessoria)	196.474	197.460	0,50	206.692	4,68	198.601	- 3,91
Oneri previdenziali ed assistenziali	121.420	122.974	1,28	133.157	8,28	130.480	- 2,01
Totale del costo dei dirigenti	492.101	494.640	0,52	514.055	3,93	503.291	- 2,09

Fonte: Accademia Nazionale dei Lincei

La seguente tabella evidenzia la composizione degli emolumenti del personale con qualifica dirigenziale.

Tabella 5 - Composizione emolumenti personale con qualifica dirigenziale (2019)

Descrizione	Indennità di posizione parte fissa	Indennità di posizione parte variabile	Indennità di risultato	Totale retribuzione
Direttore Generale	36.299,64	68.302,91	-	104.602,55
Dirigenti 2 fascia Personale Bilancio	12.155,65	23.007,01	16.888,66	52.051,32
Dirigente 2 fascia Biblioteca	12.155,65	23.007,01	6.784,48	41.947,14

Fonte: Accademia Nazionale dei Lincei

Con delibera n. 68 del 10 maggio 2018, il Consiglio di Presidenza ha disposto l'indizione di n.4 progressioni economiche per il personale di area ed ha approvato i relativi bandi a favore di personale appartenente a varie aree e qualifiche professionali.

Nel 2019 non risultano essere state effettuate progressioni verticali.

Tabella 6 - Progressioni economiche del personale dei livelli 2016 e 2019

Esercizio 2016			Esercizio 2018			Esercizio 2019		
Livello di provenienza	Livello di destinazione	Numero unità di personale 2016	Livello di provenienza	Livello di destinazione	Numero unità di personale 2018	Livello di provenienza	Livello di destinazione	Numero unità di personale 2019
C4	C5	3	C4	C5	2	C4	C5	-
C3	C4	1	C3	C4	-	C3	C4	-
C2	C3	1	C2	C3	1	C2	C3	-
C1	C2	1	C1	C2	1	C2	C2	-
B2	B3	2	B2	B3	-	B2	B3	-
B1	B2	1	B1	B2	-	B2	B2	-
Totale		9			4			0

Fonte: Accademia Nazionale dei Lincei

3.2 Performance amministrativa

L'Accademia è dotata di un sistema di misurazione e valutazione delle *performance* (Smvp), corredato del Piano triennale della *performance* (Ptp), del Piano triennale per la prevenzione della corruzione (Ptpc), del connesso Programma triennale per la trasparenza e l'integrità (Ptti) e delle corrispondenti relazioni annuali.

Il Piano della *performance* 2019 - 2021, approvato dall'Ufficio di presidenza il 7 marzo 2019, è stato aggiornato il 18 settembre 2019 valutando le attività connesse alla progettazione e realizzazione delle mostre presso Villa Farnesina e la biblioteca Corsiniana che "hanno avuto uno sviluppo più ampio ed intenso di quanto inizialmente prevedibile, che ha comportato il coinvolgimento del personale di diversi settori dell'Accademia: Villa Farnesina, Biblioteca, Redazione, servizi amministrativi, che ha dovuto riorientare il proprio impegno verso l'organizzazione delle mostre".

Nella Relazione sulla *performance* 2019 non è stata prevista l'assegnazione di veri e propri obiettivi individuali, ma di obiettivi che sono propri delle strutture organizzative e sui quali viene fondata, quanto alla componente "risultati", la valutazione della *performance* individuale del personale dirigenziale. Infatti, nelle schede di programmazione del piano della *performance* è inserito il centro di responsabilità a cui afferiscono gli obiettivi. Tuttavia, a partire dal piano

della performance 2020 sarà definita un'apposita scheda in cui saranno riportati gli obiettivi individuali dei dirigenti". La valutazione degli obiettivi dell'anno 2019 ha generato le seguenti azioni di miglioramento da porre in atto nel prossimo piano della *performance* dell'Accademia: attribuire a ciascun obiettivo operativo un peso; introdurre delle schede per l'individuazione e l'assegnazione degli obiettivi individuali ai dirigenti; introdurre delle schede in cui rappresentare il piano d'azione per la realizzazione di obiettivi progettuali.

Il 21 aprile 2020 l'Oiv, nominato il 18 marzo 2020, ai sensi dell'art. 14, comma 4, lettera c) del d.lgs. n. 150 del 2009, ha validato la richiamata Relazione sulla performance 2019, con la raccomandazione di porre attenzione all'individuazione di indicatori idonei e coerenti con il contenuto degli obiettivi nel piano della performance 2020-2022, anche alla luce della riorganizzata attività dell'Accademia a causa dell'emergenza Covid-19. L'Oiv ha inoltre invitato l'Accademia a pubblicare, ai sensi del d.lgs. n. 150 del 2009 e del d.lgs. n.33 del 2013, la Relazione sulla performance e l'atto di validazione nel proprio sito istituzionale nella sezione denominata "Amministrazione Trasparente", sottosezione "Performance".

Questa Corte, come già nei pregressi Referti, ribadisce la necessità di operare la ripartizione del premio per fasce di merito, secondo quanto previsto dall'art. 19, comma 6 del d.lgs. n. 150 del 2009 e di erogare la retribuzione di risultato solo a seguito di fissazione di obiettivi specifici, con monitoraggio dell'andamento delle attività e di verifica dei risultati raggiunti, nonché l'obbligo di pubblicazione dei medesimi dati relativi alla valutazione della performance e alla distribuzione dei premi al personale ai sensi dell'art. 20, c. 1 del d.lgs. 33 del 2013.

La tabella seguente evidenzia l'ammontare dei premi erogati negli esercizi 2018 e 2019.

Tabella 7 - Premi erogati al personale

Descrizione	N. Premi erogati	2018			Premialità 2018	2019				Premialità 2019
		Incentivo Acconto	Incentivo Acconto	Incentivo Acconto		N. Premi erogati	Incentivo 1^ Acconto	Incentivo 2^ Acconto	Incentivo Saldo	
Direttore Generale	-	-	-	-	-	-	-	-	-	-
Dirigenti 2 fascia	2	11.345	11.345	11.345	34.036	2	11.837		11.836	23.673
Personale di area*	36	104.686	104.686	104.686	314.058	33	104.121	20.258	167.350	291.730

Fonte: Accademia Nazionale dei Lincei

*tra di essi risultano 2 unità di personale (di categoria C5 e B3) che sono cessate nel corso del 2019.

Tabella 8 Utilizzo Fondo risorse decentrate e produttività (art. 77 e 78 ccnl personale e art. 28 ccnl dirigenti funzioni centrali).

Voci di retribuzione	Risorse a carico della gestione "Accademia"		Risorse a carico dei Fondi Amministrati	
	Personale di area	Dirigenti	Personale di area	Dirigenti
Indennità art. 77 CCNL Funzioni centrali in conto funzionamento fondi	156.416,96	-	21.477,97	-
Compensi incentivanti produttività individuale funzionamento fondi	261.755,89	13.568,96	29.973,84	10.104,18

3.3 Trasparenza dell'azione amministrativa

L'incarico di Responsabile della prevenzione della corruzione e della trasparenza (Rpct) è stato ricoperto fino al 17 giugno 2019 dal dirigente dei servizi amministrativi che ha predisposto il Piano triennale per la prevenzione della corruzione 2016-2018. Con successivo provvedimento dell'Ufficio di Presidenza del 18 giugno 2019, detto incarico è stato assunto, con decorrenza dal 5 luglio 2019, dal dirigente del Servizio biblioteca.

L'8 febbraio 2020 è stata pubblicata sul sito istituzionale dell'Accademia, all'interno della sezione Amministrazione trasparente, la Relazione della Corte dei conti sulla gestione finanziaria dell'Ente riferita agli esercizi 2016-2017 e successivamente anche la Relazione della Corte dei conti sulla gestione finanziaria dell'Ente riferita all'esercizio 2018. Si constata anche nel presente Referto la carente implementazione della Sezione 'Amministrazione trasparente' e al riguardo si ribadisce che la trasparenza dell'azione amministrativa, ai sensi del decreto legislativo 14 marzo 2013, n. 33 e del decreto legislativo 25 maggio 2016, n. 97, deve essere intesa come accessibilità totale alle informazioni che riguardano l'organizzazione e l'attività dell'Ente, allo scopo di favorire il controllo diffuso da parte dei cittadini. In particolare, non risultano aggiornati i dati relativi ai provvedimenti adottati dagli organi istituzionali e dai dirigenti amministrativi, come indicato all'art. 23 del d.lgs. n. 33 del 2013, e le informazioni identificative degli immobili posseduti e di quelli detenuti, nonché i canoni di locazione o di affitto versati o percepiti, come indicato all'art. 30 del medesimo d.lgs. n. 33 del 2013. Il Responsabile per la prevenzione della corruzione e della trasparenza è pertanto chiamato a svolgere una costante attività di controllo sull'adempimento da parte dell'Amministrazione degli obblighi di pubblicazione assicurando completezza, chiarezza e aggiornamento delle informazioni. Si rappresenta al riguardo che l'Amministrazione è tenuta ad attribuire ai dirigenti gli obiettivi, tra i quali quello di trasparenza, il cui raggiungimento giustifica l'erogazione dell'indennità di risultato a seguito di specifica certificazione dell'Oiv.

3.4 Incarichi professionali e consulenze

L'Ente ha provveduto alla pubblicazione sul sito istituzionale, all'interno della sezione Amministrazione trasparente e, a partire dal 2019, alla comunicazione alla Funzione pubblica attraverso il portale PerlaPA dell'elenco delle consulenze attivate. La tabella che segue evidenzia gli incarichi professionali e le consulenze che l'Ente ha conferito nel corso del 2019 e del 2020.

Tabella 9 - Incarichi professionali e consulenze

TIPOLOGIA	OGGETTO	IMPORTO	PERIODO
Incarico Professionale	Interpretariato conferenza Ambasciata Francia	571	15.03.2019
Incarico Professionale	Interpretariato conferenza Ambasciata Francia	571	13.11.2019
Incarico Professionale	Elaborazione di contenuti sito istituzionale dell'Accademia	8.652	dal 2.9- al 1.12.19
Incarico Professionale	Interpretariato conferenza Ambasciata Francia	571	15.3.2019
Incarico Professionale	Interpretariato conferenza Ambasciata Francia	470	13.11.2019
Incarico Professionale	Medico manifestazioni organizzate dall'Accademia 2020	5.390	dal 1.1 al 31.12.20
Incarico Professionale	Supporto foresteria dell'Accademia Nazionale dei Lincei	15.400	dal 1.1-al 31.12.19
Occasionale	Digitalizzazione e metadazione, "Rendiconti della classe di scienze fisiche matematiche e naturali", serie VIII Anno 1975 vol. 58 e 59 (pp. 1866), Anno 1974 voll. 56 e 57 (pp. 1824), Anno 1973 vol. 54 (pp. 1002),	3.200	dal 1.2.19 al-30.6.19
Incarico Professionale	RSPP stabili di pertinenza Accademia	15.835	dal 1.1-al 31.12.19
Incarico Professionale	Consulenza per la sicurezza immobili siti in Roma-Milano-Siena	10.556	dal 1.1-al 31.12.19
Occasionale	Attività di Segreteria di redazione, contatti con autori per la fase di selezione dei lavori da accettare o respingere. Contatti con la <i>Publishing House</i> dell' <i>European Mathematical Society</i> per la fase di invio a stampa e spedizione della rivista	5.000	dal 1.10.18 al-30.6.19
Occasionale	Attività di Segreteria di redazione, contatti con autori per la fase di selezione dei lavori da accettare o respingere. Contatti con la <i>Publishing House</i> dell' <i>European Mathematical Society</i>	3.200	dal 11.2019-al 2.2020
Incarico Professionale	Attività di gestione sistemistica e applicativa delle infrastrutture <i>hardware</i> e <i>software</i> sistemi informatici Fondi ed Accademia	29.952,00	dal 1.1 al -31.12.19
Incarico Professionale	Attività di gestione sistemistica e applicativa delle infrastrutture <i>hardware</i> e <i>software</i> sistemi informatici Fondi ed Accademia 2020	29.952,00	dal 1.1-al 31.12.20

Fonte: Accademia nazionale dei Lincei

Non risultano pubblicati nel sito amministrazione trasparente alcuni incarichi e, tra questi, le attività di assistenza e consulenza legale (alcune riportate nell'elenco degli affidamenti diretti di servizi), l'incarico di consulenza per l'ufficio stampa dell'Ente, di euro 25.958, finalizzato alla elaborazione contenuti video del sito dell'Accademia, nonché l'incarico di consulenza conferito ad uno studio professionale (euro 25.410) per l'amministrazione degli immobili di proprietà dell'Accademia e delle Fondazioni.

Questa Corte ribadisce l'esigenza di garantire forme di pubblicità e trasparenza anche agli incarichi professionali e alle consulenze erogate con risorse dei Fondi amministrati e delle Fondazioni partecipate dall'Accademia, ancorché con separata evidenza contabile, a termini di quanto previsto dal Regolamento di amministrazione e contabilità dell'Accademia e dai singoli statuti delle Fondazioni partecipate.

3.5 Attività negoziale

L'Accademia dei Lincei, nell'affidamento dei contratti pubblici di servizi, forniture e lavori è tenuta al rispetto delle norme del d.lgs. n. 50 del 2016 e del Regolamento di attuazione di cui al d.p.r. n. 207 del 2010 per la parte ancora in vigore; sussiste, inoltre l'obbligo per l'Ente di ricorrere alla CONSIP utilizzando gli strumenti messi a disposizione, salvo deroga motivata che comprovi la presenza di condizioni economiche più convenienti.

Non sono state rilevate criticità dal Collegio dei revisori dei conti, come attestato nella nota del 5 febbraio 2020, salvo il caso di una proroga tacita relativa al contratto per il servizio di pulizia, per la quale il Collegio ha invitato l'Ente a provvedere senza indugio. Si deve constatare, tuttavia, che tale criticità non è ancora stata risolta, per cui si sollecita l'Ente a procedere nel senso indicato dal Collegio, condiviso da questa Corte.

Lo stesso Collegio, con riferimento al mercato elettronico, ha però tenuto ad evidenziare che per l'Ente risulta spesso difficoltoso reperire sul MePa prodotti che rispondano alle esigenze dell'Accademia, in quanto le specificità richiedono beni e servizi con caratteristiche non standardizzate né facilmente standardizzabili. A mero titolo esemplificativo, si rappresenta che molte procedure riguardano artigiani o lavori di rilievo, anche in casi di somma urgenza, il cui affidamento è stato effettuato comunque attraverso un'indagine di mercato (ad esempio l'intervento del falegname sui gocciolatoi di Villa Farnesina il cui ritardo avrebbe potuto causare potenzialmente danni agli affreschi). Tra le attività svolte dall'Accademia vi sono infatti la gestione di Villa Farnesina, costruzione del '500, della Biblioteca Accademica e Corsiniana che detiene, tra gli altri, incunaboli, cinquecentine e volumi orientalistici di grande pregio e di Palazzo Corsini, palazzo storico che, come Biblioteca e Villa Farnesina, è sotto la sorveglianza delle Soprintendenze del Mibact. Risulta in ogni caso che l'Accademia ha iniziato ad utilizzare il MePa per le acquisizioni di beni e servizi reperibili ordinariamente sul mercato. Gli affidamenti di servizi e forniture di importo fino a euro 5.000 sono stati, comunque, effettuati mediante analisi comparative. Durante l'anno 2018 sono state svolte 244 indagini di mercato per affidamenti sotto la soglia di euro 5.000, mentre nell'anno 2019 ne sono state effettuate 267. L'Accademia ha riferito di essersi dotata di un proprio albo fornitori, peraltro ancora non pubblicato sul proprio sito, come strumento di identificazione delle ditte qualificate a fornire beni e servizi ogniquale volta vi siano i presupposti per ricorrere all'esperimento di gara informale e/o di forniture e servizi in economia con ricorso al cottimo fiduciario e/o procedura negoziata. Il Collegio dei revisori ha riferito che, secondo quanto confermato dagli

uffici dell'Ente, nel 2017 è stato utilizzato lo strumento di acquisto a catalogo per il noleggio delle autovetture messo a disposizione da Consip e, nel corso del biennio 2018 e 2019, l'Accademia è ricorsa alle convenzioni Consip per la fornitura di gas naturale e di energia elettrica. Nelle procedure di affidamento previste dal decreto legislativo n. 50 del 2016, il Collegio dei revisori, concordando con una specifica richiesta della Corte, ha verificato che è stata data applicazione al criterio di rotazione, sempre tenendo conto delle specificità di beni e servizi necessari allo svolgimento delle attività istituzionali dell'Accademia oltre che della necessità di servizi specializzati. Per quanto attiene all'affidamento diretto del servizio di assistenza tecnica e *disaster recovery 2019* nei confronti del Consorzio Interuniversitario CINECA, si rappresenta che l'Accademia non risulta, allo stato, nell'elenco istituito presso l'ANAC delle amministrazioni e degli enti aggiudicatori che operano mediante affidamenti diretti nei confronti di tale società "in house".

4. ATTIVITÀ ISTITUZIONALE

L'Accademia, nella cerimonia di apertura dell'anno accademico, conferisce numerosi premi (in particolare, il Premio Nazionale del Presidente della Repubblica, il Premio del Ministro per i beni e le attività culturali, i Premi "Antonio Feltrinelli" e "Santoro Passarelli"). e traccia un quadro dell'attività scientifica svolta nell'anno accademico precedente. Nel periodo in esame l'Accademia ha proseguito la propria attività nei seguenti ambiti:

– convegni, seminari e conferenze per la diffusione del sapere e l'approfondimento scientifico di varie tematiche. Sono stati svolti numerosi dibattiti ed incontri tra studiosi di alto livello culturale nazionale ed internazionale. I risultati delle ricerche e la divulgazione scientifica hanno dato luogo a manifestazioni destinate ad un largo pubblico, con seminari, corsi di specializzazione ed aggiornamento;

– impegno a favore dei giovani per la scuola. Questo progetto, in collaborazione con il Ministero vigilante, avviato nel 2014, è stato esteso ad una pluralità di realtà scolastiche attraverso lezioni di orientamento universitario aperte a tutti. In questa linea si inserisce anche la serie delle lezioni 'I Lincei per la scuola' rivolte agli studenti dell'ultimo anno delle scuole secondarie;

– conferimento annuale di premi e borse di studio per scoperte e studi effettuati a beneficio dell'umanità intera, per incoraggiare giovani studiosi alla ricerca nei vari campi e consentire il perfezionamento della loro preparazione scientifica.

– diffusione di pubblicazioni, con le quali l'Accademia cura la divulgazione e l'approfondimento di vari temi scientifici;

– valorizzazione del patrimonio museale di Villa della Farnesina che ha visto in questi anni quadruplicare il numero dei visitatori.

Nel 2019 e nel 2020 il Consiglio di Presidenza ha istituito nuove Commissioni, composte da soci ed esperti esterni, tra le quali la Commissione Covid 19, che si sono espresse su questioni di rilevante attualità, legate sia all'attività e alla storia dell'Accademia sia a tematiche di più ampio respiro in campo scientifico, per le quali l'Accademia è chiamata a esprimere pareri e eventualmente a predisporre documenti.

Tabella 10 - Documenti prodotti dalle Commissioni

Data	Oggetto	Commissione
20/05/2018	Parere sull'ANVUR	Commissioni Università,
13/11/2019	Parere sull'Agenzia per la Ricerca	Commissione Ricerca
05/12/2019	La salvaguardia di Venezia - Dichiarazione	Commissione Ambiente
16/12/2019	Parere sullo Human Technopole	Commissioni Salute, Ricerca
17/01/2020	Sperimentazione animale - Dichiarazione	Commissioni Salute, Ricerca
24/01/2020	Museo Bombicci, Università di Bologna	Commissione Musei
01/04/2020	Rapporto COVID-19	Commissione Salute
01/04/2020	COVID-19: An executive report -	Commissione Salute
02/04/2020	La ricerca su farmaci contro COVID-19	Commissione Ricerca
08/04/2020	Animal experiments needed in Italy for the COVID-19 battle -	Commissione Salute
08/04/2020	Sperimentazione sugli animali necessaria contro il coronavirus	Commissione Salute
17/04/2020	Commissione Scuola su emergenza COVID-19	Commissione Scuola
23/04/2020	Documento su "Immigrazione irregolare"	Commissione COVID-19
29/04/2020	Coordinamento europeo nella difesa contro le epidemie	Commissione COVID-19
29/04/2020	European coordination in the defence against epidemics -	Commissione COVID-19
29/04/2020	Covid-19 e economia	Commissione COVID-19
29/04/2020	Covid-19 and the economy -	Commissione COVID-19
01/05/2020	La fase 2 dell'epidemia	Commissione COVID-19
02/05/2020	Covid e contratti	Commissione COVID-19
08/05/2020	Tracciamento dei contatti per il contenimento del contagio da SARS-CoV-2	Commissione Bioetica
08/05/2020	Tracciamento dei contatti per il contenimento del contagio da SARS-CoV-2	Commissione Bioetica
08/05/2020	COVID-19. An executive report. April update -	Commissione Salute
09/05/2020	The Covid crisis and a possible turning point for the European Union -	Commissione COVID-19
09/05/2020	La crisi Covid e la possibile svolta per l'Unione Europea	Commissione COVID-19
25/05/2020	Documento sulla sperimentazione animale	Commissione Salute
26/05/2020	La costruzione della UE e il piano Macron-Merkel	Commissione Europa
26/05/2020	Secondo documento su emergenza Covid-19	Commissione Scuola
01/06/2020	Accesso equo ai vaccini	Commissione COVID-19
01/06/2020	Dati pubblici, governo delle epidemie e democrazia	Commissione COVID-19
05/06/2020	Problemi aperti nella Bio-fluodinamica del contagio da COVID19	Commissione Ambiente
07/06/2020	Covid-19: Fair Access to Vaccines -	Commissione COVID-19
16/06/2020	Problemi di ordine costituzionale determinati dall'emergenza Covid-19	Commissione COVID-19
18/06/2020	Drugs for the Prevention and Treatment of COVID-19 -	Commissione COVID-19
06/07/2020	Biological fluid dynamics of airborne COVID-19 infection -	Commissione Ambiente
07/07/2020	COVID-19 vaccines -	Commissione COVID-19
08/07/2020	A proposito del Meccanismo Europeo di Stabilità (MES)	Commissione Europa
08/07/2020	L'Italia di fronte alla crisi Covid-19	Commissione COVID-19
13/07/2020	COVID-19: Who will produce the vaccine?	Commissione COVID-19
13/07/2020	COVID-19: Summer 2020 Report -	Commissione Salute
27/07/2020	Rapporto Covid: Estate 2020	Commissione Salute

Fonte: Accademia nazionale Lincei.

L'Accademia ha, inoltre, espresso propri rappresentanti in seno al Comitato d'onore, promosso dal Ministro per i beni e le attività culturali per dare impulso a convegni e mostre in occasione delle celebrazioni dei 500 anni dalla morte di Leonardo da Vinci e di Raffaello Sanzio e dei 700 anni dalla morte di Dante Alighieri. Con le mostre e i convegni dedicati a Leonardo da Vinci nel 2018 si è aperto "Il Trittico dell'ingegno italiano", una serie di iniziative con le quali i Lincei hanno inteso celebrare, in un percorso unitario, i cinquecentenari di Leonardo (2019), Raffaello (2020) e Dante (2021). Tali eventi hanno portato alla pubblicazione di n. 2 cataloghi: uno relativo alla mostra "Leonardo a Roma. Influenze ed eredità" ed uno relativo alla mostra

“Leonardo e i suoi libri. La biblioteca di un genio universale”. Sono stati pubblicati inoltre gli atti di un convegno di grande rilevanza scientifica organizzato in collaborazione con l’Istituto Superiore di Sanità, intitolato “Leonardo. Il corpo dell’uomo”. Sono poi state avviate le attività per il catalogo della mostra “Leonardo in traduzione. Dalla Gioconda di Calamatta all’attività editoriale dei Lincei”. Come detto, l’Accademia ha organizzato e ospitato convegni, ha bandito borse di studio e assegnato premi, alcuni dei quali di importanza internazionale. È continuata la diffusione delle conoscenze scientifiche tramite le diverse pubblicazioni a livello nazionale ed internazionale, rafforzata dalla realizzazione e divulgazione di una *newsletter* dell’Accademia. Si segnala anche l’iniziativa delle “Lecture Corsiniane”, tenutesi a palazzo Corsini. È continuata l’attività di catalogazione delle pubblicazioni della Biblioteca accademica e corsiniana nonché la digitalizzazione e metadattazione di volumi e materiale archivistico, che hanno un impatto di grande rilievo sulla fruibilità di questo patrimonio da parte degli utenti esterni. L’Accademia ha continuato a fornire la sua collaborazione, sulla base dell’accordo con l’*Institut for Advanced Studies di Princeton*, alla realizzazione del progetto per la digitalizzazione di manoscritti arabi yemeniti. Per tale progetto è stata sottoscritta una convenzione con la Biblioteca nazionale centrale di Roma e l’Associazione Internazionale di Studi sul Mediterraneo e l’Oriente, finalizzata alla digitalizzazione dei 225 manoscritti yemeniti del fondo Dubbiosi.

Con riguardo, poi, alle relazioni internazionali risulta importante menzionare la partecipazione dell’Accademia al “G7 Academies Meeting”, tenutosi a Parigi con il coordinamento della *Académie des sciences* in occasione della conferenza delle accademie delle scienze dei Paesi appartenenti al G20, ospitata a Tokio dal *Science Council of Japan*, alla conferenza *Fresh Expectations for Research and*.

Si segnala infine la collaborazione tecnico scientifica attivata con il CNR nell’ambito del progetto *Outreach*, finalizzato a condividere risorse e strumenti multidisciplinari usufruibili a distanza per rispondere al bisogno di conoscenza della società, a partire dall’emergenza Covid-19, che vede l’Ente impegnato nella ricerca per la lotta al virus. Considerata l’esigenza di ottimizzare le risorse pubbliche disponibili per la promozione dello sviluppo della cultura e della ricerca scientifica, nonché della salvaguardia e della valorizzazione della tradizione culturale italiana e del patrimonio artistico e storico della nazione, si ritiene auspicabile assicurare la crescente integrazione e la coerenza di dette iniziative con le analoghe attività poste in essere a livello nazionale ed internazionale e, in particolare, con quelle promosse dal

Comitato storico-scientifico per gli anniversari di interesse nazionale della Presidenza del Consiglio dei Ministri, dal Ministero dell'università e della ricerca, dal Ministero dell'istruzione, dal Ministero degli affari esteri e della cooperazione internazionale e dal Mibact, anche attraverso i Comitati nazionali istituiti ai sensi della legge 12 ottobre 2017, n. 153 e per il tramite di primarie Istituzioni culturali e scientifiche.

La tabella seguente riassume l'attività svolta nel 2019 con un raffronto anche per gli anni dal 2014 al 2018.

Tabella 11 - Attività Accademica

	2014	2015	2016	2017	2018	2019
Convegni e simili, nazionali e internazionali	76	69	44	77	79	108*
Conferenze - Presentazioni	60	58	62	31	64	-
Premi	31	35	33	36	29	35
Borse di studio	32	39	27	27	14	21
Pubblicazioni	35	25	27	28	26	31
Rapporti internazionali	10	6	7	9	10	12
Mostre	0	1	1	1	5	5

Fonte: Accademia Nazionale dei Lincei

* nel 2019 ricomprende la voce Conferenze - Presentazioni.

Nel 2019 risultano assegnati dall'Accademia anche numerosi premi e borse di studio esposti in dettaglio nelle successive tabelle. In particolare, si registrano impegni per euro 1.008.000 nel 2016, euro 1.449.500 nel 2017, euro 1.032.986 nel 2018 ed euro 1.193.500 nel 2019 per il conferimento di premi e impegni per 105.289 euro nel 2016, per euro 95.752 nel 2017, euro 171.083 nel 2018 ed euro 151.335 nel 2019 per l'assegnazione di borse di studio.

Tabella 12 - Borse di studio

Borse studio Gestione Accademia		Importo
Borsa Post-Dottorato del CLI sul tema Storia Antica		14.667
Borsa Post-Dottorato del CLI sul tema Economia politica e Storia del pensiero economico		20.167
Borsa Post-Laurea per ricerche nel campo dell'Archeologia del Culto		1.667
Borsa Royal Society destinata alle ricerche nel campo delle Scienze biologiche e applicazioni		6.500
Borsa Royal Society destinata alle ricerche nel campo della Geologia e Paleontologia		6.500
Borsa Royal Society destinata alle ricerche nel campo dell'Astronomia		6.500
Borsa di studio per l'Europa destinata a cultori italiani di Scienze Umanistiche		1.000
TOTALE		57.001
Borse studio Gestione Fondi Amministrati		Importo
Borsa Post-Dottorato per ricerche nel campo della Biomedicina e della Biologia		18.333
Rimborso spese viaggio Bologna-Atene-Bologna		296
Borsa di studio a.a. 2019-2020		1.000
Borsa per studenti iscritti al Corso di Laurea specialistica in Fisica		4.500
Borsa per studenti iscritti al Corso di Laurea specialistica in Fisica		3.750
Borsa Post-Dottorato per ricerche nel capo della Storia delle Religioni		12.833
Borsa Post-Laurea per ricerche nel campo degli Studi Musicologici		7.500
N. 2 Borse post-dottorato Laviosa: corso perfezionamento e n. 2 quote assicurative per 2 borsisti		12.040
Rimborso spese viaggio Atene-Milano		166
Borsa per studenti iscritti al Corso di Laurea specialistica in Fisica		4.500
Borsa per studenti iscritti al Corso di Laurea specialistica in Fisica		3.750
Borsa 2018 Post-Dottorato per ricerche nel capo della Storia delle Religioni		11.000
Borsa 2018 Post-Dottorato per ricerche nel campo della Medicina		14.667
TOTALE		94.335
TOTALE		151.336

Fonte: Accademia Nazionale dei Lincei

Tabella 13 - Premi assegnati dall'Accademia dei Lincei

Premi contabilizzati da Gestione Accademia		Importo
Premio Linceo per la Filosofia anno 2019		10.000
Premio del Ministro per i Beni e le attività Culturali per l'Archeologia		10.000
Premio Internazionale: contributi scientifici-tecnologici settori corrosione, energia elettrochimica, fisica		5.000
Premio Internazionale F. Santoro-Passarelli per il Diritto del lavoro		5.000
TOTALE		30.000
Premi contabilizzati da Gestione Fondi Amministrati		Importo
Premio Internazionale Agostinelli per la Meccanica pura o applicata o per la Fisica matematica		15.000
Premio Pasquale De Meo per tesi di laurea in progettazione architettonica		3.000
Premio Internazionale A. Di Braccio per uno studioso in Fisica		1.667
Premio Mario Di Nola per un'opera letteraria, filosofica o storica		8.000
Premio A. Feltrinelli, riservati a cittadini italiani, per la Patologia, Oncologia, Immunologia e Microbiologia		65.000
Premio A. Feltrinelli, riservati a cittadini italiani, per la Patologia, Oncologia, Immunologia e Microbiologia		65.000
Premio A. Feltrinelli Giovani, riservato a cittadini italiani, per la Chimica		50.000
Premio A. Feltrinelli Giovani, riservato a cittadini italiani, per la Biologia delle piante		50.000
Premio A. Feltrinelli per un'impresa eccezionale di alto valore morale ed umanitario		250.000
Premio Internazionale F. De Luca per medici impegnati nella ricerca sui tumori		10.000
Premio Internazionale A. Di Braccio per uno studioso in Fisica		1.667
Premio Internazionale A. Di Braccio per uno studioso in Fisica		1.667
Premio Internazionale del Fondo Autonomo Linceo Ettore Bora		5.000
Premio Internazionale A. Feltrinelli per la Medicina		250.000
Premi A. Feltrinelli, riservati a cittadini italiani, per la Fisiologia, biochimica e farmacologia		65.000
Premio A. Feltrinelli, riservati a cittadini italiani, per la Fisiologia, Biochimica e farmacologia		65.000
Premio A. Feltrinelli Giovani, riservato a cittadini italiani, per le geoscienze		50.000
Premio A. Feltrinelli Giovani, riservato a cittadini italiani, per l'Ingegneria dei sistemi complessi		50.000
Premio G. Iapichino per opere nel campo dell'Analisi matematica		5.000
Premio M.T. Messori Roncaglia ed E. Mari destinato ad un Letterato sul tema: La lingua italiana nelle Scuole		10.000
Premio G. Schiavinato per le Scienze mineralogiche con riferimento ad applicazioni petrologiche		5.000
Premio Internazionale L. Tartufari per le Letterature comparate		25.000
Premio Internazionale L. Tartufari per il Sistema politico europeo		12.500
Premio Internazionale F. Frassetto per l'Antropologia fisica		25.000
Premio Internazionale del Fondo autonomo linceo Ettore Bora		1.250
Premio Tito Maiani per tesi di laurea in fisica		1.250
Premio Internazionale G. Salvatore per la fisiopatologia della tiroide		10.000
Premio Internazionale L. Tartufari per la tutela dei diritti umani		25.000
Premio Internazionale L. Tartufari per la lingua italiana		25.000
Premio Internazionale L. Tartufari per il sistema politico europeo		12.500
TOTALE PREMI FONDI		1.163.500
TOTALE GENERALE		1.193.500

Fonte: Accademia Nazionale dei Lincei

Si prende atto dell'inserimento tra gli obiettivi strategici del nuovo Piano della *performance* di azioni volte all'incremento della trasparenza e dell'ottimale gestione delle risorse.

5. FONDI AMMINISTRATI E FONDAZIONI

L'Accademia amministra Fondi, privi di personalità giuridica, costituiti da donazioni e lasciti da parte di soggetti pubblici e di privati; all'Accademia sono anche annesse Fondazioni che hanno un patrimonio proprio e per la cui trattazione si rinvia al successivo punto 5.2. Le entrate dei Fondi amministrati si riferiscono a proventi derivanti da locazioni di immobili, interessi su titoli di Stato e su conti correnti, nonché dividendi su titoli azionari.

Mediante i proventi di tali gestioni speciali, e sulla base di quanto previsto dai rispettivi regolamenti, vengono annualmente assegnati premi, borse di studio e di ricerca e promossi convegni cui partecipano scienziati italiani e stranieri.

5.1 Fondi amministrati

I Fondi amministrati sono frutto di lasciti e donazioni a favore dell'Accademia, che li amministra nel rispetto della volontà dei loro istitutori.

Al 31 dicembre 2019 presso l'Accademia risultavano attivi i seguenti Fondi amministrati:

1. Fondo "Antonio Feltrinelli";
2. Fondo "Cataldo Agostinelli e Angiola Gili Agostinelli";
3. Fondo "Luca Barone";
4. Fondo "Mario Benazzi e Giuseppina Benazzi Lentati";
5. Fondo "Massimo e Mino Bontempelli";
6. Fondo "Amalia Bruno Frassetto";
7. Fondo "Comitato edizione Classici greci e latini";
8. Fondo "Bruno de Finetti";
9. Fondo "Maria De Luca";
10. Fondo "Pasquale De Meo";
11. Fondo "Mario Di Nola";
12. Fondo "Alfredo Di Braccio";
13. Fondo "Silvia Fiocco";
14. Fondo "Giuseppe e Paolo Gatto";
15. Fondo "Dott. Giuseppe Guelfi";
16. Fondo "Giacchino Iapichino";
17. Fondo "Clelia Laviosa";
18. Fondo "Tito Maiani";
19. Fondo "Maria Teresa Messori Roncaglia e Eugenio Mari";
20. Fondo "Arturo Nattino";
21. Borse di studio "Mario Pannunzio";
22. Fondo "Pansa Cedronio";
23. Fondo "Leonardo Paterna Baldizzi";
24. Fondo "Enrico Persico";
25. Fondo "Raffaele Pettazzoni";

26. Fondo “Virginio Rizzo”;
27. Fondo “Luigi ed Eleonora Ronga”;
28. Fondo “Edoardo Ruffini”;
29. Fondo “Gaetano Salvatore”;
30. Fondo “Giorgio Maria Sangiorgi”;
31. Fondo “Giuseppe Schiavinato”;
32. Fondo “Prof. Luigi Tartufari” (Eredita” Maria Dalco”).

Oltre ai soprarichiamati Fondi è stato istituito il Fondo autonomo Linceo (FAL), implementato dai beni provenienti da quelle Fondazioni e da quei Fondi che, a causa dell’insufficienza del patrimonio, sono stati dichiarati estinti con provvedimento formale delle autorità competenti, nonché dai beni oggetto di donazione o di lasciti testamentari a favore dell’Accademia nazionale dei Lincei. Il FAL è amministrato dal Consiglio di presidenza dell’Accademia e ha lo scopo di conferire medaglie d’oro per benemerenze culturali di particolare pregio nel rispetto, per quanto possibile, delle volontà degli istitutori delle Fondazioni o dei Fondi soppressi.

Tra i Fondi amministrati particolare rilievo, per entità del patrimonio, riveste il Fondo Antonio Feltrinelli, i cui proventi sono gestiti dall’Accademia Nazionale dei Lincei, che li impiega per conferire premi nazionali e internazionali a persone che si siano rese illustri nelle scienze e nelle arti o per l’adempimento degli scopi culturali dell’Ente.

In particolare, nell’anno accademico 2018-2019 sono stati assegnati, con risorse a valere sul fondo amministrato “Feltrinelli”, i seguenti premi “Antonio Feltrinelli” alla medicina come segue: un Premio internazionale destinato alla medicina, di 250.000, quattro premi riservati a cittadini italiani, di 65.000 ciascuno, destinati rispettivamente: due alla fisiologia, biochimica, farmacologia; due alla patologia, oncologia, immunologia, microbiologia. Sono, inoltre, stati assegnati quattro premi “Antonio Feltrinelli Giovani”, riservati a cittadini italiani, che non abbiano superato il 40° anno di età alla data del 31 ottobre 2018, di 50.000 ciascuno: un premio destinato alla chimica; un premio destinato alle geo scienze; un premio destinato alla biologia delle piante; un premio destinato all’ingegneria dei sistemi complessi. È stato, infine, assegnato un premio per un’impresa eccezionale di alto valore morale e umanitario, di 250.000.

L’Ente, inoltre, ha chiarito che gli immobili relativi al lascito Isnardi Parente sono stati contabilizzati nel bilancio dell’esercizio 2019 sia nella contabilità finanziaria sia in quella economico patrimoniale e che, pertanto il fondo amministrato intitolato “Margherita Isnardi Parente” è operativo e sarà destinato all’assegnazione di borse di studio in favore di studiosi

laureati in una università italiana, che desiderano perfezionare i loro studi presso una università europea o americana in filosofia greca di età classica o di età ellenistica romana.

Con nota del 5 febbraio 2020 il Collegio dei revisori dei conti ha comunicato che il Consiglio di Presidenza, nella seduta del 12 dicembre 2019, tenuto conto dei rilievi della Corte dei conti fatti propri dal medesimo collegio, ha deciso di avviare, già dal mese di febbraio 2020, un tempestivo approfondimento volto a superare le problematiche giuridico-contabili inerenti la gestione speciale da parte dell'Accademia dei fondi privi di personalità giuridica costituiti da donazioni e lasciti da parte di soggetti pubblici e privati con l'obiettivo di una corretta rappresentazione nel bilancio dell'Accademia. L'esito di tale approfondimento sarà oggetto di specifico *audit* nel Referto 2020.

5.2 Fondazioni

Le Fondazioni annesse all'Accademia hanno un proprio statuto, sono regolate dai rispettivi decreti istitutivi e hanno la finalità di conferire premi, borse di studio e contributi di ricerca.

La gestione delle Fondazioni è affidata al Consiglio di presidenza dell'Accademia. Il riscontro amministrativo e contabile sulla gestione delle Fondazioni è assicurato dal Collegio dei revisori della stessa Accademia.

Sono annesse all'Accademia le seguenti Fondazioni:

- Fondazione Premio "Dott. Giuseppe Borgia", che ha la finalità di attribuire annualmente un premio, alternativamente, ad un'opera di argomento scientifico e ad una di argomento letterario, il cui ammontare è determinato in base al reddito netto dell'esercizio precedente;
- Fondazione 'Leone Caetani', il cui scopo è quello di promuovere la conoscenza del mondo musulmano, anche moderno, mediante cicli di conferenze, lezioni e pubblicazioni; è amministrata da un Consiglio composto da cinque soci nazionali o corrispondenti dell'Accademia nazionale dei Lincei nominati dalla Classe di scienze morali dell'Accademia, nel cui ambito è eletto il Presidente della Fondazione. La Fondazione è supportata, per il raggiungimento delle proprie finalità, dalla Fondazione Camillo Caetani, che collabora con l'Accademia dei Lincei per la divulgazione dell'Opera "Gli annali dell'Islam". Spetta inoltre alla Fondazione Leone Caetani la nomina di un componente nel Consiglio di amministrazione della Fondazione Roffredo Caetani;
- Fondazione "Federico Chabod", che ha lo scopo di conferire un premio biennale all'autore italiano dell'opera storica, giudicata migliore, avente per oggetto la storia medievale, moderna

o contemporanea, con preferenza alla storia eticopolitica, edita nel quinquennio precedente all'anno in cui avviene il conferimento del premio;

- Fondazione "Giovanni Di Guglielmo", che ha lo scopo di conferire premi per studi riguardanti le malattie leucemiche e/o eritremiche;

- Fondazione "Gabriella Dolfin Voyasidis", il cui scopo è quello di assegnare borse di studio a laureati in Medicina, che abbiano conseguito il dottorato di ricerca o altro titolo equivalente da non più di cinque anni, per attività di ricerca inerente materie oncologiche nella facoltà di medicina dell'Università di Padova; è retta da un Consiglio di amministrazione presieduto dal Presidente della Classe di scienze fisiche, matematiche e naturali dell'Accademia nazionale dei Lincei e composto, oltre che dal Presidente, da due membri scelti dal Consiglio di presidenza dell'Accademia fra i soci nazionali;

- Fondazione "Guido Donegani", il cui scopo è quello di promuovere l'incremento degli studi di chimica in Italia, anche attraverso la concessione di borse di studio, l'istituzione di speciali premi a scienziati e tecnici italiani, l'istituzione di speciali corsi di insegnamento superiori, lo stanziamento di contributi per ricerche in materia; la Fondazione è retta da un Consiglio di amministrazione presieduto dal Presidente della Classe di Scienze Fisiche, Matematiche e Naturali dell'Accademia e composto di un rappresentante dell'ex Montedison con funzioni di Vice-Presidente e di quattro membri scelti dal Consiglio di presidenza dell'Accademia fra i soci nazionali e corrispondenti;

- Fondazione "Valeria Vincenzo Landi", che ha lo scopo di conferire premi, contributi e borse di studio volti a promuovere e premiare studi ed esperienze in materia di genetica agraria;

- Fondazione "Guido Lenghi e Flaviano Magrassi", che ha lo scopo di conferire premi internazionali destinati a studi di virologia biologica o clinica;

- Fondazione "Giuseppe Levi", che ha lo scopo di assegnare a laureati in medicina e chirurgia, in scienze biologiche, in scienze naturali, in chimica e in fisica, borse di studio che consentano di effettuare ricerche in laboratori italiani o stranieri nel campo della neurobiologia; è amministrata da un Consiglio composto da cinque membri di cui due soci facenti parte del Consiglio di presidenza dell'Accademia, tra i quali il Presidente della Classe di Scienze Fisiche, Matematiche e Naturali, due soci appartenenti alla categoria lineare di Scienze Biologiche e applicazioni e da un rappresentante della società Fidia; le funzioni di Presidente sono svolte dal Presidente della Classe di scienze fisiche, matematiche e naturali dell'Accademia. In seno

al Consiglio di presidenza è costituita una Giunta esecutiva composta dal Presidente, dal Vicepresidente e da un membro scelto dal Consiglio;

- Fondazione “Amelia Menghini ved. Forti e Novelli”, che ha lo scopo di conferire borse di studio a favore di israeliti poveri; l’articolo 4 dello statuto della Fondazione prevede che il bilancio preventivo sia allocato in apposita sezione del bilancio accademico di previsione e che il conto economico sia allocato in apposita sezione del consuntivo dell’Accademia;

- Fondazione “Eugenio Morelli”, che ha lo scopo di conferire, con il reddito del patrimonio, premi internazionali destinati a studi di pneumologia;

- Fondazione “Contessa Caterina Pasolini dall’Onda Borghese”, che ha lo scopo di conferire premi per studi riguardanti la Storia del Risorgimento italiano;

- Fondazione “Wilhelm Conrad Roentgen”, che ha lo scopo di favorire e premiare studi di particolare valore in campo oncologico, fra cui ricerche originali nei settori della radiologia, della medicina nucleare, della biochimica, della patologia, che comportino un reale progresso nell’etiopatogenesi, nella diagnosi precoce e nella cura dei tumori;

- Fondazione “Alessandro Volta”, che ha lo scopo di promuovere incontri con scienziati e studiosi italiani e stranieri; è amministrata dal Consiglio di presidenza dell’Accademia, a cui viene aggregato un rappresentante della Società Generale Italiana Edison di Eletticità, nominato ogni tre anni dal Consiglio di amministrazione della predetta Società, o, in caso di scioglimento di quest’ultima, dal Direttore del Politecnico di Milano;

- Fondazione “I Lincei per la scuola”, costituita il 23 giugno 2015 in attuazione di protocollo d’intesa con il Ministero dell’istruzione, dell’università e della ricerca, firmato in data 4 marzo 2013 con lo scopo di “favorire il potenziamento dei livelli di conoscenza del mondo scientifico all’interno del settore scolastico”; obiettivo della Fondazione è quello di organizzare una rete territoriale dei poli culturali e scientifici anche attraverso la collaborazione con enti ed istituzioni scientifiche di alta cultura.

Nel caso in cui il Consiglio di presidenza dell’Accademia nazionale dei Lincei ravvisi la esiguità patrimoniale e finanziaria di alcune Fondazioni, tale da non consentire la regolare erogazione di premi, delibera l’avvio delle procedure per la devoluzione dei patrimoni al Fondo Autonomo Linceo.

Oltre alle Fondazioni soprarichiamate, è ospitata presso la sede dell’Accademia l’Associazione Amici dell’Accademia dei Lincei, costituita ai sensi degli articoli 36 e seguenti del Codice civile allo scopo “di stabilire e sviluppare un collegamento tra il mondo economico, imprenditoriale

e culturale". A termini di Statuto, il Presidente e il vice-Presidente dell'Accademia fanno parte del Consiglio Direttivo dell'Associazione. Il Collegio dei revisori dei conti è composto, fra l'altro, dal Presidente del Collegio dei revisori e dal Dirigente amministrativo dell'Accademia.

5.3 Patrimonio immobiliare dell'Accademia, dei Fondi amministrati e delle Fondazioni

I beni immobili dell'Accademia sono suddivisi in immobili strumentali, destinati a compiti istituzionali e immobili da reddito. L'Accademia, oltre all'immobile ove ha la propria sede legale, gestisce un cospicuo patrimonio immobiliare il cui valore ammontava a circa 42 milioni (valutazione al costo di acquisizione) nel 2017, 38 milioni nel 2018 e 36 milioni nel 2019, al netto del relativo fondo di ammortamento rispettivamente per 28 milioni nel 2017, 30 milioni nel 2018 e 32 milioni nel 2019. La parte più cospicua di detto patrimonio immobiliare è rappresentata dal Fondo Antonio Feltrinelli (59,65 milioni nel 2016, 59,55 milioni nel 2017, 59,7 milioni nel 2018). Oltre alla gestione del patrimonio derivante dai fondi conferiti l'Accademia amministra i patrimoni immobiliari delle Fondazioni Giuseppe Borgia e Guido Donegani, a suo tempo stimati rispettivamente in 272 mila e in 419 mila. Dai dati forniti in sede istruttoria è emerso che le richiamate stime degli immobili delle due Fondazioni sono risalenti al 1992 e al 1993 e, al riguardo, si rammenta che il Regolamento di amministrazione e contabilità dell'Accademia, all'articolo 53, dispone che "ogni cinque anni si deve provvedere alla ricognizione dei beni immobili e al rinnovo degli inventari, nonché ad una nuova valutazione dei beni stessi sulla base dei criteri all'uopo stabiliti dal Consiglio di Presidenza, sentito il Collegio dei revisori dei conti". Pur sollecitato da questa Corte, l'Ente non ha fornito notizie sull'avvenuta nuova ricognizione dei beni, sul rinnovo degli inventari, sulla nuova valutazione dei beni, per cui si ribadisce l'esigenza di provvedere in tal senso. Ciò anche allo scopo di ottimizzare la gestione ed assicurare, nel rispetto della normativa vigente, uniformità e attendibilità dei dati tecnico/amministrativo/contabili necessari alla gestione del patrimonio immobiliare, sia di proprietà sia in uso a qualsiasi altro titolo da parte di terzi, anche mediante l'adozione di criteri e modalità di fruizione e valorizzazione del patrimonio gestito, per il conseguimento di rendite commisurate ai relativi valori di mercato da utilizzare per le finalità istituzionali di promozione scientifica e culturale. Il Collegio dei revisori dei conti, il 5 febbraio 2020, ha ravvisato l'esigenza di realizzare una contabilità economico patrimoniale

dell'Accademia in luogo di quella attuale, fondata in massima parte su una contabilità prettamente finanziaria.

Con riferimento al patrimonio immobiliare amministrato il Presidente dell'Ente, con riguardo all'articolo 53 comma 5 del richiamato Regolamento di amministrazione e contabilità dell'Accademia, ha recentemente assicurato (l'11 febbraio 2020) che "sarà premura del consiglio di Presidenza, sentito il Collegio dei revisori dei conti, di stabilire i criteri per la valutazione quinquennale dei beni immobili, tenendo conto del provvedimento di revisione del d.P.R. n. 97 del 2003", ai sensi dell'art. 4, comma 3 lettera c) del decreto legislativo n. 91 del 2011. L'Ente ha precisato che, nelle more, 'gli immobili posseduti sono stati ragionevolmente iscritti nello stato patrimoniale al costo di acquisizione, coerentemente con i principi contabili applicati alla contabilità finanziaria di cui all'allegato n. 4/3 del d.lgs. n. 118 del 2011. L'Accademia in sede istruttoria ha evidenziato di aver richiesto nel 2020 all'Agenzia delle Entrate il valore aggiornato inventariale delle unità immobiliari di proprietà dell'Accademia, dei Fondi e delle Fondazioni amministrate al fine di disporre di informazioni aggiornate e certificate per l'attribuzione del valore patrimoniale agli immobili di proprietà dell'Accademia, dei Fondi e delle Fondazioni amministrate. L'esito di tale valutazione sarà oggetto di specifico *audit* nel Referto 2020.

Al fine di rendere più trasparenti, confrontabili e il più possibile completi e veritieri i valori riferiti al patrimonio degli enti pubblici non economici, si ribadisce l'esigenza che si addivenga alla rapida approvazione dello schema di Regolamento concernente l'Amministrazione e la contabilità delle amministrazioni pubbliche di cui all'art. 4, comma 3, lett. b), del d.lgs. 31 maggio 2011, n. 91, n. 11 che introduce, agli articoli 55 e 56, specifiche norme di indirizzo per la gestione dei beni che l'Accademia dovrà recepire nei propri regolamenti di contabilità, prevedendo in ogni caso una ricognizione e rivalutazione periodica dei beni.

La tabella seguente evidenzia la consistenza, il valore e il reddito prodotto dal patrimonio immobiliare nel 2018 e 2019.

Tabella 14 - Consistenza patrimonio immobiliare Accademia, Fondi amministrati

Proprietà	Valore 1.1.2019	Nuove acquisizioni e lavori	Valore 31.12.2019	Reddito 2018	Reddito 2019	Reddito Δ % '19/18
Accademia	3.283.339	303.626	3.586.965	616.104	661.938	7,44
Agostinelli	839.879	11.206	851.085	38.776	36.986	-4,62
Di Nola	35.394		35.394	16.837	17.068	1,37
Feltrinelli	59.700.658	38.349	59.739.007	4.065.321	4.194.266	3,17
Frassetto	976.897		976.897	63.394	66.591	5,04
Guelfi	148.893	1.668	150.561	12.110	12.216	0,88
Isnardi Parente	436.000		436.000			
Laviosa	51.058		51.058	7.302	7.382	1,10
Pansa Cedronio	378.457	848	379.305	28.680	29.047	1,28
Paterna Baldizzi	170.444		170.444	14.640	16.061	9,71
Persico	91.631	119	91.750	24.366	18.455	-24,26
Pettazzoni	295.174	240	295.414	26.748	18.025	-32,61
Roncaglia Mari	193.120	5.736	198.856	54.707	46.583	-14,85
Ronga	256.834	160	256.994	16.500	13.396	-18,81
Sangiorgi	838.207	4.663	842.870	50.732	50.537	-0,38
Tartufari	51.010		51.010			
TOTALE	67.746.996	366.615	68.113.610	5.036.219	5.188.551	3,02

Fonte: Accademia Nazionale dei Lincei

In sede istruttoria è emerso che la gestione di una parte rilevante di detto patrimonio immobiliare è stata esternalizzata mediante conferimento di incarico di consulenza ad uno studio professionale (con un compenso di euro 25.410) pur essendo presente, nell'assetto organizzativo, un'apposita Area Gestione patrimonio e affitti. Detto ricorso è stato giustificato dall'Ente con una cronica "carezza di adeguate risorse" rispetto all'ingente patrimonio immobiliare. Pur prendendo atto di ciò, si invita l'Ente a superare detta criticità e a dotarsi di personale interno capace di svolgere le relative attività o a procedere alla esternalizzazione del servizio mediante regolare gara pubblica.

L'Accademia ha proceduto al pagamento della somma di euro 835.475 inserita negli oneri diversi di gestione per la definizione agevolata relativa al Fondo Feltrinelli delle liti pendenti in materia di ICI e IMU in relazione ai due immobili di proprietà siti nel comune di Siena e di Milano e ha provveduto ad effettuare l'accantonamento, a tal fine, al Fondo rischi ed oneri dell'importo di euro 1.000.000. Nel corso del 2019 è stato effettuato un accantonamento al fondo rischi e oneri pari a euro 800.000 portando il fondo a euro 1.800.000 per l'IMU vantata dai Comuni di Siena e Milano per due unità immobiliari possedute dal Fondo Feltrinelli, a seguito del contenzioso tributario instauratosi nei vari anni e nei vari gradi di giudizio.

5.4 Contenzioso

Per quanto attiene al 2019 l'Ente in sede istruttoria ha riferito l'insussistenza di situazioni rilevanti di contenzioso. Ai sensi dell'art. 56 del regio decreto 31 agosto 1933, n. 1592 e dell'art. 1 del regio decreto 8 giugno 1940, n. 779, l'Accademia è rappresentata e difesa dall'Avvocatura Generale dello Stato nei giudizi dinanzi all'autorità giudiziaria, ai collegi arbitrali e alle giurisdizioni amministrative speciali, salvo conflitto potenziale d'interessi con amministrazioni statali, regioni e altri enti pubblici che si avvalgono della difesa dell'Avvocatura erariale.

In ogni caso, fuori dalle ipotesi sopra previste, l'affidamento degli incarichi ad avvocati del libero foro deve rispondere a motivate esigenze e soggiacere al rispetto dei principi di economicità, efficacia, imparzialità, parità di trattamento, pubblicità, trasparenza e proporzionalità. La scelta dell'Ente dovrà, inoltre, tener conto dei concorrenti criteri di territorialità, affidabilità, rotazione, specializzazione e competenza professionale del professionista nelle materie oggetto del contenzioso. Ciò premesso è emerso che nel 2019 l'Accademia si è avvalsa di legali per la gestione del contenzioso con gli affittuari delle unità immobiliari di proprietà dei Fondi amministrati anche per la riscossione coattiva dei crediti vantati dai fondi con i locatari attraverso gli strumenti della diffida, del ricorso all'autorità giudiziaria e al decreto ingiuntivo.

Si richiama l'Ente al puntuale e rigoroso rispetto dell'obbligo di assistenza legale da parte dell'Avvocatura dello Stato.

5.5 Partecipazioni ai sensi del d.lgs. n. 175 del 2016

L'Accademia, al netto delle quote azionarie possedute per il tramite del Fondo Antonio Feltrinelli, come dettagliate nel successivo paragrafo 6, non detiene quote di partecipazione in società a totale o parziale partecipazione pubblica, diretta o indiretta. Per completezza di esposizione si evidenzia che tra le uscite non classificabili in altre voci del rendiconto finanziario 2019 sono esposte le quote di associazione ad altri Enti tra i quali si menzionano l'A.R.A.N, l'Unione Accademica Nazionale (U.A.N) e l'Associazione Italiana Editori.

6. OPERAZIONI DI ASSET ALLOCATION

L'Accademia gestisce un portafoglio titoli di rilevante entità, derivante dall'impiego della liquidità giacente sui conti correnti dei Fondi e delle Fondazioni amministrati. La componente azionaria è per lo più proveniente da eredità e lasciti a favore dell'Accademia (Fondi amministrati) e Fondazioni. La maggior parte delle azioni oggetto di *asset allocation* è riconducibile alla gestione del Fondo Antonio Feltrinelli. Nel 2019 il portafoglio dei titoli detenuti a fronte di un valore di acquisto per oltre 50 milioni si attesta ad un valore di mercato per oltre 70 milioni facendo registrare una ipotetica plusvalenza di oltre 20 milioni. Tenuto conto della *mission* dell'Ente, della sua natura pubblicistica e considerati gli impatti che ne potrebbero derivare sul bilancio dell'Accademia, si ribadisce la raccomandazione di improntare la gestione delle operazioni di *asset allocation* a criteri generali di prudenza, ragionevolezza, capacità corretta e puntuale valutazione del rischio al fine di prevederne la congruità dell'esposizione economica, garantendo altresì livelli minimi di informazione e di trasparenza per consentire un adeguato giudizio.

La tabella seguente evidenzia le operazioni in conto capitale effettuate dall'Accademia nel 2018 e nel 2019 sui titoli appartenenti alle Fondazioni e a quelli riconducibili ai Fondi amministrati dall'Ente.

Tabella 15 - Operazioni *asset allocation* (portafoglio titoli Fondi amm.ti Accademia, Fondazioni 2018).

	Peso % valore mercato	2018			2019			
		Valore di acquisto	Valore di mercato	plus/minus latente	Peso % valore mercato	Valore di acquisto	Valore di mercato	plus/minus latente
Strumenti di liquidità - Titoli di Stato	59	37.728.023	37.956.877	228.854	49	32.693.974	34.387.349	1.693.375
Polizza Assicurativa	-	-	-	-	5	3.500.000	3.500.000	
Obbligazioni	-	-	-	-	6	3.930.061	4.190.230	260.169
Fondi ed <i>ETF in corporate bond</i>	17	11.288.298	11.077.312	210.986	13	8.708.471	9.020.429	311.958
Azionario	24	754.700	15.045.644	14.290.944	28	1.256.148	19.386.909	18.130.761
Totale generale	100	49.771.021	64.079.833	14.730.784	100	50.088.654	70.484.918	20.396.263

Fonte: Accademia Nazionale dei Lincei

L'Ente ha chiarito che le parziali differenze tra i valori riportati nella suesposta tabella e quelli riportati nell'attivo dello Stato patrimoniale tra le immobilizzazioni finanziarie sono dovute al fatto che i primi sono comprensivi dei fondi comuni di investimento e delle azioni possedute dalle Fondazioni dell'Accademia e che vi è una differente contabilizzazione delle commissioni totali annue (*total expense ratio*). In merito si sollecita l'Ente a dare compiuta evidenza, nella sezione "Amministrazione Trasparente", delle operazioni finanziarie compiute sui portafogli titoli delle Fondazioni stesse.

7. GESTIONE ECONOMICO-FINANZIARIA

Il rendiconto generale dell'Accademia è costituito, ai sensi dell'articolo 38 del d.p.r. n. 97 del 2003 e dell'articolo 36 del regolamento di contabilità dell'Ente, dal conto del bilancio (articolato nei rendiconti finanziari decisionale e gestionale), dal conto economico, dallo stato patrimoniale e dalla nota integrativa. Sono, inoltre, allegati: la situazione amministrativa, la relazione sulla gestione, la relazione del Collegio dei revisori, nonché gli elenchi dei titoli azionari ed obbligazionari posseduti dai Fondi amministrati dall'Accademia.

L'articolo 4 del regolamento stabilisce poi che l'Accademia conforma la propria gestione ai principi contabili di cui al d.p.r. n. 97 del 2003 e che, in particolare, "In conformità a quanto previsto dal terzo comma dell'art. 5 dello stesso d.p.r., tenuto conto dell'autonomia patrimoniale dei Fondi amministrati, l'Accademia compilerà distinti bilanci per la gestione accademica e per i singoli Fondi"⁴.

Con delibera del Consiglio di presidenza del 27 ottobre 2011 è stato modificato il terzo comma dell'art. 5 del regolamento di amministrazione e contabilità il quale ora stabilisce che "La gestione dell'Accademia è unica. Al bilancio dell'Accademia sono allegati i bilanci dei Fondi amministrati di cui all'art. 2, comma 4, del vigente statuto e all'art. 22, comma 3, del vigente regolamento." Sul punto, appare però doveroso evidenziare che, ad oggi, non risulta ancora emanato il nuovo regolamento di contabilità di cui all'articolo 4, comma 3, lett. b), del precitato d.lgs. n. 91 del 2011, che dovrà sostituire il vigente d.p.r. 27 febbraio 2003, n. 97, malgrado il Mef abbia, recentemente sottolineato la necessità di un adeguamento anche considerati gli obblighi derivanti dal processo di armonizzazione contabile delineati dal d.lgs. 31 maggio 2011, n. 91. Si ritiene, pertanto, di richiamare l'attenzione dell'Accademia sulla necessità di armonizzare il proprio sistema contabile con quello delle amministrazioni pubbliche di cui all'art. 4 c. 3, lettera b) di detto testo.

L'Ente redige, oltre al rendiconto finanziario dell'Accademia, un rendiconto finanziario dei Fondi, nonché un consolidato della gestione finanziaria dell'Accademia e dei Fondi.

Anche in ordine alla situazione amministrativa sono esposti dall'Ente, in modo separato, i dati contabili relativi all'Accademia e quelli relativi a ciascuno dei Fondi, aggiungendo un prospetto riepilogativo della situazione amministrativa di tutti i Fondi.

⁴ Il Collegio ha invitato l'Ente ad inviare ai Ministeri vigilanti e a codesta Corte, in allegato al consuntivo dell'Accademia, i rendiconti finanziari di ogni singolo Fondo amministrato, così come previsto dal regolamento di amministrazione e contabilità.

Con riferimento alla situazione economico e patrimoniale, si rammenta che il Collegio dei revisori dei conti nella seduta del 6 maggio 2019, alla luce di quanto evidenziato dalla Corte dei conti nel pregresso referto, ha rinnovato l'invito all'Accademia a definire un cronoprogramma finalizzato all'implementazione, in un triennio, della contabilità economico-patrimoniale per la gestione "Accademia" e per la gestione dei singoli Fondi amministrati, al fine di redigere anche prospetti analitici e consolidati previsionali e consuntivi sulla base del principio della competenza economico patrimoniale.

Il riaccertamento dei residui e il conto consuntivo dell'Accademia comprendente la gestione dei fondi amministrati per l'esercizio 2019 sono stati approvati, previa acquisizione del parere favorevole del Collegio dei revisori dei conti, dall'Assemblea a Classi riunite il 26 giugno 2020. Si rinnova l'invito a proseguire nel processo di classificazione della spesa, in base alla finalità e non in base alla struttura organizzativa, come disposto dal Mef con circolare RGS n. 23 del 2013.

Ciò con l'obiettivo di rendere maggiormente evidente la correlazione tra le risorse stanziare e/o spese e le azioni perseguite con tali risorse.

Tabella 16 - Principali saldi della gestione (Accademia e Fondi)

Descrizione	2018	2019	Var. % '19/'18
Avanzo/Disavanzo finanziario di competenza	3.326.175	-127.381	-103,83
Risultato di amministrazione	18.549.882	18.414.120	-0,73
Risultato economico	-1.511.685	135.884	109
Patrimonio netto	90.770.869	90.906.752	0,15

Fonte: Accademia Nazionale dei Lincei.

La gestione finanziaria consolidata dell'Accademia evidenzia un disavanzo finanziario nel 2019 di circa euro 127 mila (-103,8 per cento sul 2018). Il risultato di amministrazione è decrementato del 0,73 per cento nel 2019. Il risultato economico è positivo per circa 136 mila euro nel 2019 (109 per cento sul 2018). Il risultato della gestione caratteristica risulta negativo anche nel 2019 (euro 2.703.632 nel 2018 ed euro 1.059.025 nel 2019 pari a 60,8 per cento). Il patrimonio netto passa da euro 90,77 milioni nel 2018, a 90,90 milioni con una crescita dello 0,15 per cento.

7.1 Rendiconto finanziario dell'Accademia

La gestione finanziaria dell'Accademia chiude, nel 2019, con un avanzo di competenza di 168.216 euro circa, risultante dalla differenza tra gli accertamenti in entrata per euro 5.390.667 e gli impegni di spesa in uscita per euro 5.222.452, al netto delle partite di giro. A fronte di accertamenti correnti per euro 3.988.819 risultano riscossioni per euro 3.957.819 e residui dell'esercizio per euro 34.800. Per quanto attiene alle entrate extratributarie a fronte di accertamenti per euro 1.392.046, risultano riscossioni per euro 1.317.243 e residui per euro 74.803.

L'avanzo finanziario 2019 risulta in aumento rispetto all'esercizio precedente (71 mila euro circa). In particolare, la gestione di parte corrente, nel 2019, chiude con un avanzo di euro 428.487 circa, in crescita sul 2018 (0,38 per cento). I trasferimenti da parte dello Stato, pari a milioni, sono in aumento rispetto all'esercizio precedente (2,49 milioni), come pure quasi tutti gli altri trasferimenti, sia da soggetti pubblici sia da privati. I trasferimenti correnti complessivi da parte dello Stato, sono costituiti da trasferimenti propriamente detti da parte dello Stato (euro), da contributi alla biblioteca (euro 8.795) e da altri contributi minori da Ministeri (MAECI, Ministero della salute) e altri soggetti istituzionali (INFN, CNR, Università degli studi di Catania, Università Campo Biomedico di Roma, Università degli studi di Roma Tre, Università degli Studi di Sassari) finalizzati alla redazione di volumi e alla realizzazione di Convegni. I trasferimenti da organismi interni e unità locali dell'Amministrazione comprendono le risorse che "transitano" dalla gestione dei cd. Fondi amministrati a quella dell'Accademia per fini scientifici e culturali il cui importo per l'esercizio 2019 è stato pari a euro 918.704 in diminuzione rispetto al 2018 (euro 1.310.000). In netto aumento sul 2018 risultano i trasferimenti correnti da imprese pari a euro 320.000 nel 2019 dei quali euro 240.000,00 sono stati erogati da primario istituto di credito nazionale e 50 mila da altre imprese. Le entrate proprie, che si attestano nel 2019 a complessivi euro 1.245.799, sono costituite principalmente da proventi degli affitti degli immobili di proprietà dell'Accademia per euro 659.183, dalla vendita dei biglietti per l'ingresso al Museo di Villa Farnesina per euro 576.896, in notevole aumento rispetto agli scorsi esercizi anche grazie alle mostre legate alla celebrazione dei 500 anni dalla morte di Leonardo da Vinci e dai proventi relativi alla biblioteca per euro 9.719. Tra le entrate extratributarie risultano indennizzi di assicurazione per euro 170.972 riferiti alla riscossione della polizza Generali Italia S.p.A. per la copertura dell'indennità del trattamento di fine servizio di due unità di personale.

Per quanto attiene alle spese, tra le uscite correnti a fronte di impegni per euro 4.952.378 risultano pagamenti per euro 4.257.076 e residui per euro 695.302; tra le uscite in conto capitale a fronte di impegni per euro 270.073 risultano pagamenti per euro 243.504.

Tra le uscite di parte corrente la voce reddito da lavoro dipendente, di importo pari a euro 2.361.590 nel 2019 risulta in diminuzione rispetto all'esercizio precedente (euro 2.452.577 nel 2018) e comprende un gruppo più ristretto di tipologie di spese rispetto alla precedente classificazione, in quanto il rimborso per l'unità in posizione di comando, parte degli oneri riflessi (in particolare l'IRAP) e le spese per le trasferte trovano ora rappresentazione contabile in altre categorie di spesa. Con riguardo alla spesa del personale l'Ente ha comunicato che sta progettando un nuovo sistema per permettere una più aderente rappresentazione delle spese di personale in base alla classificazione per missione e programmi. Tale progetto, che sarà testato puntualmente nel corso dell'esercizio 2020, prevede un potenziamento del trasferimento dei dati contabili dal *software* delle paghe a quello di contabilità: ciò permetterà di classificare, a partire dalla redazione del bilancio di previsione 2021, le spese del personale per missioni e programmi.

Gli acquisti di beni e di servizi di importo, pari a euro 1.780.583 (euro 1.434.657 nel 2018), risultano in aumento e si riferiscono, in particolare, a servizi ausiliari per il funzionamento dell'Ente (euro 532 mila), organizzazione di eventi, pubblicità e servizi per trasferta (euro 415 mila), manutenzione ordinaria e riparazioni (euro 214 mila), prestazioni professionali e specialistiche (euro 120 mila), consulenze, (euro 45 mila), utilizzo di beni di terzi (euro 78 mila). Le tabelle che seguono espongono la gestione finanziaria dell'Accademia per gli esercizi dal 2018 al 2019 secondo la matrice del nuovo piano dei conti integrato ai sensi del richiamato d.p.r. 4 ottobre 2013, n. 132.

Tabella 17 - Rendiconto finanziario Accademia 2018-2019 (entrate)

ENTRATE CORRENTI	2018	2019	Var.% '19/'18
Trasferimenti correnti da PA:			
- da Stato	2.485.709	2.566.889	3,27
- da amministrazioni locali	9.280	12.000	29,31
- da organismi interni e unità locali dell'Amministrazione	1.310.000	918.704	- 29,87
Trasferimenti correnti da famiglie		5.000	
Trasferimenti correnti da imprese	28.000	320.000	1.042,86
Trasferimenti da istituzioni sociali private	74.576	135.530	81,73
Trasferimenti da UE e Resto del Mondo	3.952	30.696	676,72
Totale Entrate correnti	3.911.517	3.988.819	1,98
ENTRATE EXTRATRIBUTARIE			
Vendita di beni	52.516	35.233	- 32,91
Vendita di servizi	278.910	491.353	76,17
Fitti, noleggi e locazioni	652.785	659.183	0,98
Interessi attivi	54	62	15,71
Indennizzi di assicurazione	973.576	170.972	- 82,44
Rimborsi in entrata	1.781	31.043	1.642,94
Altre entrate	1.562	4.200	168,88
Totale entrate extra tributarie	1.961.184	1.392.046	- 29,02
ENTRATE IN CONTO CAPITALE			
Alienazione di beni immateriali	-	-	-
Riduzioni attività finanziarie	7.875	9.802	24,47
Totale entrate in c/capitale	7.875	9.802	24,47
TOTALE ENTRATE	5.880.576	5.390.667	- 8,33
PARTITE DI GIRO	1.601.970	1.778.805	11,04
TOTALE GENERALE ENTRATE	7.482.546	7.169.473	- 4,18

Fonte: Accademia Nazionale dei Lincei

Tabella 18 - Rendiconto finanziario Accademia 2018-2019 (uscite)

USCITE CORRENTI	2018	2019	Var.% '19/'18
- Organi dell'ente			
-reddito da lavoro dipendente	2.452.577	2.361.590	- 3,71
-imposte e tasse a carico dell'ente	211.354	182.226	- 13,78
-acquisto beni	94.261	107.939	14,51
- acquisto servizi	1.340.396	1.672.644	24,79
totale acquisto beni e servizi	1.434.657	1.780.583	24,11
-trasferimenti correnti			
- Amministrazioni pubbliche		20.000	-
-Famiglie	20.000	30.000	50,00
- previdenziale	1.032.986	224.477	- 78,27
-borse studio	104.333	57.000	- 45,37
- altri trasferimenti			
- Istituzioni sociali private	24.763	36.280	46,51
- trasferimenti di tributi			
- interessi passivi	68	136	100,66
- rimborsi e poste correttive entrate correnti	33.075	39.697	20,02
Altre spese correnti	-	-	-
-Fondi di riserva ed altri accantonamenti	-	-	-
- Premi di assicurazione c/danni	32.250	49.350	53,02
Altri premi di assicurazione n.a.c.	94.061	160.511	70,65
Spese dovute a sanzioni	0	793	-
- Altre spese n.a.c.	5.709	9.735	70,51
TOTALE USCITE CORRENTI	5.445.834	4.952.378	-9,06
USCITE IN C/CAPITALE			
Investimenti fissi lordi e acquisti di terreni	352.842	260.073	- 26,29
- Concessione crediti a medio lungo termine	10.000	10.000	-
TOTALE USCITE C/CAPITALE	362.842	270.073	-25,57
TOTALE USCITE	5.808.676	5.222.452	-10,09
PARTITE DI GIRO	1.601.970	1.778.805	11,04
SALDO GESTIONE DI PARTE CORRENTE	426.868	428.487	0,38
SALDO GESTIONE DI PARTE CAPITALE	- 354.967	- 260.271	26,68
SALDO GESTIONE ACCADEMIA	71.901	168.216	133,96

Fonte: Accademia Nazionale dei Lincei

7.1.1 Gestione finanziaria dei Fondi

L'esercizio 2019 dei "Fondi amministrati dall'Accademia" si è chiuso con un disavanzo di competenza di 295.597 risultante dalla differenza fra gli accertamenti di entrata che, al netto delle partite di giro, ammontano a complessivi euro 9.520,584 e gli impegni di spesa che, al netto delle partite di giro, ammontano ad euro 9.816.181. Si registra la complessiva diminuzione delle entrate accertate di circa 2,3 milioni rispetto all'esercizio precedente (11,79 milioni del 2018 e - 19,25 per cento) e un aumento complessivo delle uscite per 1,28 milioni, rispetto all'esercizio precedente (8,53 milioni e 15 per cento sul 2018).

Per quanto concerne le entrate si registrano accertamenti per euro 10.246.213 al lordo delle partite di giro, riscossioni per euro 9.924.377 e residui per euro 321.835. In particolare, si evidenziano entrate da trasferimenti correnti per euro 561 mila e riscossioni per pari importo, accertamenti per entrate extratributarie per euro 5.872.272, riscossioni per euro 5.554.800 e residui per euro 317.472, accertamenti per entrate da riduzione di attività finanziarie per euro 3.087.312, le riscossioni per pari importo.

Le poste più rilevanti delle entrate dei bilanci dei fondi amministrati dall'Accademia si riferiscono a proventi derivanti da locazioni di immobili per complessivi euro 4.555.672, da rimborsi entrate titoli per complessivi euro 3.087.312, da entrate derivanti dalla distribuzione di dividendi da altre imprese per euro 827.493, interessi attivi da titoli obbligazionari a medio-lungo termine e altri interessi diversi per euro 472.142, di cui euro 194.386 da alienazione di titoli obbligazionari a medio-lungo termine.

Per quanto attiene alle uscite nel 2019 si evidenziano uscite per redditi da lavoro dipendente per complessivi euro 205,625 (euro 164.188,11 retribuzioni lorde ed euro 41.437 per contributi sociali a carico dell'Ente), euro 662.295 per acquisto di beni e servizi (concernenti, in particolare, prestazioni professionali e specialistiche per euro 202 mila, euro 92 mila erogazioni di rapporti di lavoro flessibile tramite agenzia di lavoro interinale, servizi finanziari per euro 73,361, organizzazione di eventi per euro 171 mila), per trasferimenti correnti ad Amministrazioni pubbliche per euro 1.476.704. In quest'ultimo caso si tratta, in effetti, di trasferimenti interni alla contabilità finanziaria dell'Accademia per euro 918.704, di trasferimenti interni per le spese di funzionamento dei medesimi Fondi amministrati e per il neo costituito Fondo Isnardi Parente per 258 mila, nonché di trasferimenti di liquidità in conto titoli per euro 300.000 che trovano parziale contropartita nelle entrate dei Fondi, tra i trasferimenti correnti da organismi interni e/o unità locali dell'Amministrazione per complessivi euro 558.000.

Tra le uscite per attività finanziarie si evidenziano spese per acquisizioni di titoli per euro 5.978.862 finalizzate all'acquisto di Titoli di Stato (in particolare titoli obbligazionari a medio-lungo termine per euro 4.227.489, fondi comuni di investimento per euro 1.249.925 e azioni per euro 501.449).

Le tabelle seguenti espongono i risultati della gestione finanziaria dei Fondi per gli esercizi 2018 e 2019 sulla base della riclassificazione effettuata ai sensi del d.p.r. 4 ottobre 2013, n. 132.

Tabella 19 - Gestione finanziaria Fondi amministrati 2018-2019

ENTRATE CORRENTI	2018	2019	Var.% '19/'18
Trasferimenti correnti da PA:			
- da Stato	18.000		-
- da amministrazioni locali			-
- da organismi interni e unità locali dell'Amministrazione	2.165.720,43	558.000	-74,23
Trasferimenti correnti da Famiglie	6.500	3.000	-53,85
Trasferimenti correnti da Imprese			-
Trasferimenti da Istituzioni sociali private			-
Trasferimenti da UE e Resto del Mondo			-
TOTALE ENTRATE CORRENTI	2.190.220	561.000	-74,39
ENTRATE EXTRATRIBUTARIE			
Vendita di beni			
Vendita di servizi			
Fitti, noleggi e locazioni	4.497.648	4.555.672	1,29
Totale vendita beni e servizi			
Interessi attivi	418.499	472.142	12,82
Entrate da distribuzione dividendi	783.420	827.493	5,63
Altre entrate correnti n.a.c.		14.410	-
Indennizzi di assicurazione			
Rimborsi in entrata			
Totale Rimborsi			
Altre entrate correnti n.a.c.	244	2.556	947,66
TOTALE ENTRATE EXTRATRIBUTARIE	5.699.810	5.872.273	3,03
ENTRATE C/ CAPITALE			
Alienazione di beni immateriali			-
Riduzioni attività finanziarie	3.900.000	3.087.312	-20,84
TOTALE ENTRATE C/CAPITALE	3.900.000	3.087.312	-20,84
TOTALE ENTRATE	11.790.031	9.520.584	-19,25
PARTITE DI GIRO	782.428	725.629	-7,26
TOTALE GENERALE ENTRATE	12.572.459	10.246.213	-18,50

Fonte: Accademia Nazionale dei Lincei

Tabella 20 - Gestione finanziaria Fondi amministrati 2018-2019 (uscite)

USCITE CORRENTI	2018	2019	Var.% '19/'18
-organi dell'ente			-
-reddito da lavoro dipendente	118.540	205.625	73,46
-imposte e tasse a carico dell'ente	920.410	134.940	-85,34
-acquisto beni	410	246	-39,88
- acquisto servizi	740.011	662.295	-10,50
totale acquisto beni e servizi	740.421	662.541	-10,52
-trasferimenti correnti			
- Amministrazioni pubbliche			
-Famiglie	1.163.000	1.163.500	0,04
- previdenziale			
-borse studio	66.750	94.335	41,33
- altri trasferimenti	3.475.720	1.476.704	-57,51
- Istituzioni sociali private			
-borse studio			
- altri trasferimenti			
- trasferimenti di tributi			
- interessi passivi	658	2.695	309,33
Altre uscite correnti			
-Fondi di riserva ed altri accantonamenti			
- Premi di assicurazione	4.362	4.366	0,08
- Altre uscite non altrimenti classificabili (nac)	2.559	2.881	12,56
- Spese dovute a sanzioni			-
TOTALE USCITE CORRENTI	6.492.421	3.747.588	-42,28
USCITE C/CAPITALE			
Investimenti fissi lordi e acquisti di terreni	57.736	89.731	55,42
Spese per incremento attività finanziarie			
- Concessione crediti a medio lungo termine			
-Acquisizioni fondi comuni investimento		1.249.925	
Acquisizioni di partecipazioni e conferimenti di capitale	500.000	501.448	0,29
-Acquisto titoli obbligazionari breve da Amm.ni Centrali			
-Acquisto titoli obbligazionari medio-lungo da Amm.ni Centrali	1.485.600	103.996	-93,00
-Acquisto titoli obbligazionari a medio-lungo da non residenti		4.123.492	
TOTALE USCITE C/CAPITALE	2.043.336	6.068.593	196,99
TOTALE USCITE	8.535.756	9.816.181	15,00
PARTITE DI GIRO	782.428	725.629	-7,26
TOTALE GENERALE USCITE	9.318.184	10.541.810	13,13
SALDO GESTIONE DI PARTE CORRENTE	1.397.610	2.685.684	92,16
SALDO GESTIONE DI PARTE CAPITALE	1.856.664	-2.981.281	-260,57
SALDO GESTIONE FONDI	3.254.274	-295.597	-109,08

Fonte: Accademia Nazionale dei Lincei

7.1.2 Gestione finanziaria aggregata (Accademia e fondi amministrati)

Dal prospetto relativo alla gestione aggregata dell'Accademia e dei Fondi amministrati per l'esercizio 2019 si evidenzia un disavanzo per circa euro 127 mila quale differenza tra il totale generale delle entrate (euro 17,42 milioni) e delle uscite (euro 17,54 milioni).

Il saldo della gestione corrente risulta positiva per circa 3 milioni (euro 1,8 milioni nel 2018), il saldo della gestione capitale è negativo per 3,2 milioni (euro 1,5 milioni nel 2018).

Le entrate sono complessivamente in diminuzione rispetto all'esercizio precedente, passando da euro 17,67 milioni nel 2018 a euro 14,91 milioni nel 2019. In particolare, le entrate correnti si attestano a euro 4,55 milioni in diminuzione rispetto al 2018 (-25,43 per cento), le entrate extratributarie si attestano a euro 7,26 milioni, in diminuzione rispetto al 2018 (euro 7,66 milioni) mentre le entrate in conto capitale risultano pari a euro 3 milioni circa, in diminuzione del 20 per cento sul 2018. Come già evidenziato, nella voce "Trasferimenti da organismi interni e unità locali dell'Amministrazione" sono registrate partite contabili interne, ovvero i contributi che annualmente i Fondi amministrati trasferiscono all'Accademia per le finalità istituzionali e strumentali.

La voce "Vendita di servizi" espone un importo in forte crescita sul 2018, pari ad euro 491.352 (euro 278.910 nel 2018) ed è relativo in massima parte agli incassi dei biglietti del Museo Villa Farnesina e in minima parte ad entrate per fotocopie della biblioteca. La categoria di fitti noleggi e locazioni comprende le entrate relative ai canoni di locazione degli immobili di proprietà dell'Accademia e dei Fondi Amministrati che nel loro complesso ammontano ad euro 5.214.855 in aumento rispetto all'esercizio precedente (euro 5.150.433 nel 2018). La categoria "Interessi attivi" comprende interessi da titoli obbligazionari a medio - lungo termine, per euro 472.204 (euro 418.552 nel 2018), da depositi bancari, per euro 1.604 (euro 3.372 nel 2018), per prestiti al personale per euro 9.187.

La categoria "entrate da distribuzione di dividendi" ammonta ad euro 827.493 (euro 783.420 nel 2018) riguarda l'incasso dei dividendi relativi alle azioni possedute e contabilizzate nella gestione dei Fondi amministrati. La categoria "Indennizzi di assicurazione", il cui importo ammonta a complessivi euro 170.972 (euro 973.576 nel 2018), è relativa al rimborso della polizza Generali Italia S.p.A. per la copertura dell'indennità del trattamento di fine servizio di n. 2 unità di personale cessate nel corso dell'esercizio 2019. L'importo riscosso è stato interamente destinato al pagamento delle indennità nei tempi e nei modi previsti dalla normativa vigente. Tra le uscite, la categoria "reddito da lavoro dipendente" per l'esercizio

2019 presenta un totale delle spese pari ad euro 2.567.215 (euro 2.571.117 nel 2018) e comprende le spese per il trattamento economico fisso, per quello accessorio di pertinenza dell'Accademia, i relativi oneri previdenziali, la spesa per i benefici di natura assistenziale e sociale, e la spesa per l'acquisto dei buoni pasto. La categoria 'acquisto di servizi' presenta una spesa complessiva pari ad euro 2.334.939 (euro 2.080.407 nel 2018): in tale categoria sono comprese le spese per la manutenzione ordinaria degli uffici e degli immobili dei Fondi Amministrati, oltre che quelle relative allo svolgimento delle attività istituzionali per l'organizzazione di convegni e mostre. Le spese esposte nella categoria "trasferimenti correnti ad Amministrazioni pubbliche" sono la contropartita dei trasferimenti in entrata sopra commentati. La categoria "trasferimenti a famiglie" comprende i premi che vengono assegnati annualmente dall'Accademia per le finalità e con risorse a valere dei Fondi Amministrati. Le spese relative alle borse di studio sono riferite a quelle che vengono assegnate annualmente dall'Accademia e dai Fondi Amministrati. I trasferimenti ad istituzioni sociali private comprendono i contributi effettuati dall'Accademia ad altre istituzioni culturali e scientifiche nell'ambito delle relazioni internazionali. La voce "Premi di assicurazione" il cui importo ammonta ad euro 214.227 (euro 130.673 nel 2018), riguarda prevalentemente le spese per le assicurazioni sui beni immobili e l'accantonamento annuale per la polizza per la copertura delle indennità di anzianità e tfr del personale dell'Accademia. La categoria "Investimenti fissi lordi e acquisti di terreni" presenta una spesa complessiva pari a ad euro 349.804 (euro 410.578 nel 2018) riguarda la manutenzione straordinaria degli immobili, degli impianti, dei mobili e macchine per ufficio, l'acquisto di materiale bibliografico.

La categoria "Acquisizioni di partecipazioni e conferimenti di capitale" presenta una spesa pari ad euro 501.448 (euro 500.000 nel 2018) e riguarda l'acquisto di una Polizza assicurativa quale investimento finanziario del Fondo Feltrinelli.

La tabella seguente espone i dati aggregati concernenti la gestione finanziaria complessiva dell'Accademia e dei Fondi amministrati.

Tabella 21 - Consolidato della gestione (Accademia e Fondi amministrati 2018-2019) - Entrate.

ENTRATE CORRENTI	2018	2019	Var.% '19/'18
Trasferimenti correnti da PA:			
- da Stato	2.503.709	2.566.889	2,52
- da amministrazioni locali	9.280	12.000	29,31
- da organismi interni e unità locali dell'Amm.ne	3.475.720,43	1.476.704	-57,51
Trasferimenti correnti da Famiglie	6.500	8.000	23,08
Trasferimenti correnti da Imprese	28.000	320.000	1.042,86
Trasferimenti da Istituzioni sociali private	74.576	135.530	81,73
Trasferimenti da UE e Resto del Mondo	3.952	30.696	676,72
TOTALE ENTRATE CORRENTI	6.101.737	4.549.819	-25,43
ENTRATE EXTRATRIBUTARIE			
Vendita di beni	52.516	35.233	-32,91
Vendita di servizi	278.910	491.353	76,17
Fitti, noleggi e locazioni	5.150.433	5.214.855	1,25
Interessi attivi	418.552	472.204	12,82
Entrate da distribuzione dividendi	783.420	827.493	5,63
Altre entrate correnti n.a.c.		14.410	-
Indennizzi di assicurazione	973.576	170.972	-82,44
Rimborsi in entrata	1.781	31.043	1642,94
Totale Rimborsi			
Altre entrate	1.806	6.756	274,08
Totale entrate extra tributarie	7.660.995	7.264.319	-5,18
ENTRATE C/ CAPITALE			
Alienazione di beni immateriali			-
Riduzioni attività finanziarie	3.907.875	3.097.114	-20,75
TOTALE ENTRATE C/CAPITALE	3.907.875	3.097.114	-20,75
TOTALE ENTRATE	17.670.607	14.911.252	-15,62
PARTITE DI GIRO	2.384.398	2.504.434	5,03
TOTALE GENERALE ENTRATE	20.055.005	17.415.686	-13,16

Fonte: Accademia Nazionale dei Lincei

* riclassificato secondo le previsioni del d.m. 6 marzo 2017, ai sensi del d.pr. 132 del 2013 e del Titolo II del d.lgs. n. 91 del 2011.

Tabella 22 - Consolidato della gestione (Accademia e Fondi amministrati 2018-2019) - Uscite.

USCITE CORRENTI	2018	2019	Var. % '19/'18
-organi dell'ente			
-reddito da lavoro dipendente	2.571.117	2.567.215	-0,15
-imposte e tasse a carico dell'ente	1.131.764	317.167	-71,98
-acquisto beni	94.671	108.186	14,28
- acquisto servizi	2.080.407	2.334.939	12,23
-Trasferimenti correnti:			
- Amministrazioni pubbliche	3.475.720	1.496.704	-56,94
-Famiglie	1.183.000	1.193.500	0,89
- previdenziale	1.032.986	224.477	-78,27
-borse studio	171.083	151.335	-11,54
- altri trasferimenti			
- istituzioni sociali private	24.763	36.280	46,51
- trasferimenti di tributi			
- interessi passivi	727	2.832	289,80
- rimborsi e poste correttive entrate correnti	33.075	39.697	20,02
Altre uscite correnti			
-Fondi di riserva ed altri accantonamenti			
- Premi di assicurazione	130.673	214.227	63,94
- Altre uscite n.a.c.	8.196	12.616	53,92
- Spese dovute a sanzioni	72	793	1.000,44
TOTALE USCITE CORRENTI	11.938.254	8.699.967	-27,13
USCITE C/CAPITALE			
Investimenti fissi lordi e acquisti di terreni	410.578	349.804	-14,80
Spese per incremento attività finanziarie			
- Concessione crediti a medio lungo termine	10.000	10.000	0,00
Acquisizioni di partecipazioni e conferimenti di capitale	500.000	501.448	0,29
-Acquisto quote di altri fondi comuni di investimento	0	1.249.925	-
-Acquisto titoli obbligazionari a breve da Amm.ni Centrali			
-Acquisto titoli obbligazionari medio-lungo Amm.ni Centrali	1.485.600	103.996	-93,00
-Acquisto titoli obbligazionari m-lungo soggetti non residenti		4.123.492	
TOTALE USCITE C/CAPITALE	2.406.178	6.338.666	163,43
TOTALE USCITE	14.344.432	15.038.633	4,84
PARTITE DI GIRO	2.384.398	2.504.434	5,03
TOTALE GENERALE USCITE	16.728.830	17.543.067	4,87
SALDO GESTIONE CORRENTE	1.824.478	3.114.171	70,69
SALDO GESTIONE C/ CAPITALE	1.501.697	-3.241.552	-315,86
SALDO GESTIONE ACCADEMIA + FONDI	3.326.175	-127.381	-103,83

Fonte: Accademia Nazionale dei Lincei

* Dal 2016 riclassificato secondo le previsioni del d.m. 6 marzo 2017, ai sensi del d.pr. n. 132 del 2013 e del Titolo II del d.lgs. n. 91 del 2011.

Di seguito si espone una rappresentazione sintetica delle uscite dell'Ente classificata per missioni e programmi per le gestioni "Accademia" e "Fondi Amministrati":

Tabella 23 -Spese Accademia e Fondi per Missioni e Programmi 2019.

Codice missione	Missioni Accademia	Programma	Competenza	Cassa
21	Tutela e valorizzazione dei beni e attività culturali e paesaggistici	Valorizzazione patrimonio culturale e sistema museale (cod.013)	364.197,24	338.944,92
		Tutela e valorizzazione dei beni librari, promozione e sostegno del libro e dell'editoria (cod. 010)	222.893,25	255.282,44
17	Ricerca e innovazione	Ricerca educazione e formazione in materia di beni e attività culturali (cod. 004)	408.002,74	417.464,40
32	Servizi istituzionali e generali delle amm.ni pubbliche	Servizi e affari generali per le amministrazioni di competenza (cod. 003)	4.227.358,41	4.516.908,02
99	Partite di giro	Partite di giro	1.778.805,26	1.776.388,06
33	Fondi da ripartire	Fondi di riserva		
	Totale spese		7.001.256,90	7.304.987,84
Codice missione	Missioni Fondi	Programma	Competenza	Cassa
21	Tutela e valorizzazione dei beni e attività culturali e paesaggistici	Valorizzazione del patrimonio culturale e del sistema museale (cod.013)		
		Tutela-valorizzazione beni librari, promozione e sostegno libro e editoria (cod. 010)		
17	Ricerca e innovazione	Ricerca educazione e formazione in materia di beni e attività culturali (cod. 004)	1.435.235,68	1.681.810,96
32	Servizi istituzionali e generali delle amm.ni pubbliche	Servizi e affari generali per le amministrazioni di competenza (cod. 003)	8.380.945,67	8.753.347,16
99	Partite di giro	Partite di giro	725.628,99	439.225,56
33	Fondi da ripartire	Fondi di riserva		
	Totale spese		10.541.810,34	10.874.383,68
Codice missione	Missioni Aggregato Accademia-Fondi	Programma	Competenza	Cassa
21	Tutela e valorizzazione dei beni e attività culturali e paesaggistici	Valorizzazione del patrimonio culturale e del sistema museale (cod.013)	364.197,24	338.944,92
		Tutela e valorizzazione dei beni librari, promozione e sostegno del libro e dell'editoria (cod. 010)	222.893,25	255.282,44
17	Ricerca e innovazione	Ricerca educazione e formazione su beni e attività culturali (cod. 004)	1.843.238,42	2.099.275,36
32	Servizi istituzionali e generali delle amm.ni pubbliche	Servizi e affari generali per le amministrazioni di competenza (cod. 003)	12.608.304,08	13.270.255,18
99	Partite di giro	Partite di giro	2.504.434,25	2.215.613,62
33	Fondi da ripartire	Fondi di riserva	0,00	0,00
	Totale spese Missioni		17.543.067,24	18.179.371,52

Fonte: Accademia Nazionale dei Lincei

7.2 Situazione amministrativa dell'Accademia

L'Ente, ai sensi dell'art.45 del d.p.r. n. 97 del 2003, è tenuto ad allegare al conto del bilancio il prospetto della situazione amministrativa.

La consistenza della cassa mostra un incremento passando da euro 3,67 milioni al 1° gennaio 2019 a euro 3,8 milioni al 31 dicembre 2019.

Le riscossioni e i pagamenti registrano un *trend* in aumento sul 2018 attestandosi a euro 7,4 milioni (8,7 per cento sul 2018) le prime ed a euro 7,3 milioni (18 per cento sul 2018) i secondi. Ciò premesso l'Ente ha chiarito che il tfr e l'indennità di anzianità dei dipendenti sono versati annualmente ad una polizza assicurativa (Generali Italia) che provvede al rimborso all'Accademia del capitale versato al momento di collocamento a riposo del dipendente.

Nel 2019 si evidenzia il saldo negativo nel rapporto tra residui attivi complessivamente ammontanti a euro 435 mila (euro 702 mila nel 2018) e residui passivi ammontanti a euro 1,56 milioni (-16,56 per cento sul 2018) confermando il *trend* dell'esercizio precedente. Detratto il richiamato saldo negativo dei residui attivi si ottiene un avanzo di amministrazione pari a euro 2,67 milioni (6,94 per cento sul 2018). Si rinnova l'invito a fornire maggiori e più dettagliate informazioni in ordine ai vincoli di destinazione dell'avanzo di amministrazione.

Anche in ordine alla situazione amministrativa, l'Ente espone in modo separato i dati contabili relativi all'Accademia e quelli relativi a ciascuno dei Fondi, aggiungendo un prospetto riepilogativo della situazione amministrativa di tutti i Fondi.

Con riferimento alla "Gestione Accademia" l'Ente ha precisato che l'accantonamento annuo del rateo T.F.R. del personale viene versato con cadenza annuale ad una polizza assicurativa che provvede poi al versamento di quanto spettante al personale che viene collocato a riposo. di tale specifica destinazione non vi è puntuale rappresentazione nella tabella dimostrativa dell'avanzo di amministrazione, senza distinzione della parte liberamente disponibile da quella vincolata.

Si richiamano, al riguardo, le disposizioni di cui all'art. 13, comma 1, della legge 24 dicembre 2012, n. 243 che prescrivono la possibilità di utilizzo della sola parte vincolata dell'avanzo di amministrazione presunto, previa autorizzazione del Ministero vigilante secondo quanto previsto dal Mef con la circolare n. 26 del 2016.

La tabella che segue evidenzia la situazione amministrativa dell'Accademia.

Tabella 24 - Situazione amministrativa Accademia.

SITUAZIONE AMMINISTRATIVA	2018	2019	Var.% '19/'18
Consistenza di cassa al 1° gennaio	2.999.122	3.669.068	22,34
Riscossioni:			
in conto competenza	6.813.264	6.766.699	- 0,68
in conto residui	27.464	669.283	2.336,91
Totale riscossioni	6.840.728	7.435.981	8,70
Pagamenti:			
in conto competenza	5.626.789	6.268.936	11,41
in conto residui	543.993	1.036.052	90,45
Totale pagamenti	6.170.782	7.304.988	18,38
Consistenza di cassa al 31 dicembre	3.669.068	3.800.062	3,57
Residui attivi:			
degli esercizi precedenti	32.942	32.496	- 1,35
dell'esercizio	669.283	402.774	- 39,82
Totale residui attivi	702.225	435.270	- 38,02
Residui passivi:			
degli esercizi precedenti	85.286	827.265	869,99
dell'esercizio	1.783.857	732.321	- 58,95
Totale residui passivi	1.869.143	1.559.586	- 16,56
Differenza (residui attivi - residui passivi)	- 1.166.918	- 1.124.316	3,65
Avanzo di amministrazione	2.502.151	2.675.746	6,94

Fonte. Bilancio Accademia Nazionale dei Lincei

7.2.1 Situazione amministrativa dei Fondi amministrati

La consistenza della cassa mostra un decremento, passando da 9,24 milioni al 1° gennaio 2019 a euro 8,59 milioni al 31 dicembre 2019. Le riscossioni registrano un *trend* in diminuzione sul 2018 attestandosi a euro 10,22 milioni (12,50 mln nel 2018) come anche i pagamenti che passano da euro 8,71 milioni a euro 10,87 milioni nel 2019 (24,86). Nel 2019 si evidenzia il saldo positivo (7,14 milioni) nel rapporto tra residui attivi complessivamente ammontanti a euro 7,95 milioni e residui passivi ammontanti a euro 816 mila (-28,97 per cento sul 2018). Sommato il richiamato saldo positivo dei residui si ottiene un avanzo di amministrazione pari a euro 15,73 milioni (- 1.93 per cento sul 2018). L'Ente ha precisato in sede istruttoria che l'avanzo di amministrazione deve intendersi interamente vincolato al perseguimento delle finalità dei Fondi amministrati secondo la volontà degli istitutori (premi, borse di studio e di ricerca e promossi convegni, ecc.). Anche di tale evidenza non è data specifica rappresentazione nella tabella dimostrativa dell'avanzo di amministrazione, che non effettua alcuna distinzione tra parte liberamente disponibile e vincolata. Si richiamano le disposizioni di cui all'art. 13, comma 1, della legge 24 dicembre 2012, n. 243 che, prescrivono la possibilità dell'utilizzo della sola parte vincolata dell'avanzo di amministrazione presunto, previa autorizzazione del Ministero vigilante secondo quanto previsto dal Mef con la circolare n. 26 del 2016.

La tabella seguente mostra i dati contabili relativi alla situazione amministrativa negli esercizi dal 2018 al 2019 dei Fondi amministrati dall'Accademia, esposta in forma aggregata.

Tabella 25 - Situazione amministrativa Fondi amministrati.

SITUAZIONE AMMINISTRATIVA	2018	2019	Var.% '19/'18
Consistenza di cassa al 1° gennaio	5.453.165	9.247.529	69,58
Riscossioni:			
in conto competenza	12.281.190	9.924.378	- 19,19
in conto residui	222.352	297.040	33,59
Totale riscossioni	12.503.542	10.221.417	- 18,25
Pagamenti:			
in conto competenza	8.172.305	9.727.988	19,04
in conto residui	536.873	1.146.396	113,53
Totale pagamenti	8.709.178	10.874.384	24,86
Consistenza cassa al 31/12	9.247.529	8.594.563	- 7,06
Residui attivi:			
degli esercizi precedenti	291.269	7.637.978	2.522,31
dell'esercizio	7.657.814	321.835	- 95,80
Totale residui attivi	7.949.083	7.959.814	0,13
Residui passivi:			
degli esercizi precedenti	1.145.879	2.180	- 99,81
dell'esercizio	3.002	813.823	27.011,07
Totale residui passivi	1.148.881	816.003	- 28,97
Differenza (residui attivi - passivi)	6.800.202	7.143.811	5,05
Avanzo di amministrazione	16.047.731	15.738.374	- 1,93

Fonte: Bilancio Accademia Nazionale dei Lincei

7.2.2 Situazione amministrativa aggregata (Accademia e Fondi amministrati)

La consistenza della cassa mostra un lieve decremento passando da euro 12,92 milioni di al 1° gennaio 2019 a 12,39 milioni al 31 dicembre 2019. Le riscossioni e i pagamenti registrano un *trend* in diminuzione sul 2018 attestandosi a 17,65 milioni (19,34 mln nel 2018) le prime e a 18,17 milioni (14,88 nel 2018) i secondi. Nel 2019 si evidenzia il saldo positivo (6 milioni) nel rapporto tra residui attivi, complessivamente ammontanti a 8,39 milioni, e residui passivi ammontanti a 2,37 milioni (6,86 per cento sul 2018). Sommato il richiamato saldo positivo dei residui si ottiene un avanzo di amministrazione pari a euro 18,41 milioni (-0,73 per cento sul 2018). La tabella seguente mostra i dati contabili relativi alla situazione amministrativa dell'Accademia unitamente a quella dei Fondi.

Tabella 26 - Situazione amministrativa (Accademia e Fondi)

SITUAZIONE AMMINISTRATIVA	2018	2019	Var.% '19/'18
Consistenza di cassa al 1° gennaio	8.452.287	12.916.597	52,82
Riscossioni:			
in conto competenza	19.094.454	16.691.077	-12,59
in conto residui	249.816	966.322	286,81
Totale riscossioni	19.344.270	17.657.399	-8,72
Pagamenti:			
in conto competenza	13.799.094	15.996.923	15,93
in conto residui	1.080.865	2.182.448	101,92
Totale pagamenti	14.879.959	18.179.372	22,17
Consistenza cassa al 31/12	12.916.597	12.394.625	-4,04
Residui attivi:			
degli esercizi precedenti	324.211	7.670.474	2.265,89
dell'esercizio	8.327.096	724.609	-91,30
Totale residui attivi	8.651.307	8.395.084	-2,96
Residui passivi:			
degli esercizi precedenti	1.231.165	829.445	-32,63
dell'esercizio	1.786.859	1.546.144	-13,47
Totale residui passivi	3.018.024	2.375.589	-21,29
Differenza (residui attivi - passivi)	5.633.284	6.019.495	6,86
Avanzo di amministrazione	18.549.881	18.414.120	-0,73

Fonte. Bilancio Accademia Nazionale dei Lincei

7.3 Conto economico

L'Accademia ha provveduto alla riallocazione di alcune voci di costo e ricavo di conto economico in applicazione del d.lgs. n. 139 del 2015.

Nel 2019 si registra un avanzo economico di circa euro 136 mila.

La tabella che segue espone i risultati complessivi della gestione economica dell'Accademia Nazionale dei Lincei.

Tabella 27 - Conto economico

CONTO ECONOMICO	2018	2019	Δ% 19/18
VALORE DELLA PRODUZIONE			
- proventi e corrispettivi produzione prestazioni/servizi	332.182	526.586	58,52
- Contributi in conto esercizio	9.556.859	9.797.575	2,52
- Altri ricavi e proventi			
Totale valore della produzione	9.889.041	10.324.160	4,40
COSTI DELLA PRODUZIONE			
- Per materie prime, sussidiarie, di consumo di merci	95.573	108.186	13,20
- Per servizi	2.239.813	2.259.653	0,89
- Per godimento di terzi	59.010	78.568	33,14
- Per il personale	2.669.492	2.725.190	2,09
- Ammortamenti e svalutazioni	2.338.263	2.342.488	0,18
- Variaz. riman. materie prime, sussidiarie., di consumo, merci	-35.673	-51.711	-44,96
- Accantonamenti per rischi	1.000.000	800.000	-20,00
- Oneri diversi di gestione	4.226.195	3.120.812	-26,16
Totale costi della produzione	12.592.673	11.383.185	-9,60
DIFFERENZA TRA VALORE E COSTI PRODUZIONE	-2.703.632	-1.059.025	60,83
PROVENTI E ONERI FINANZIARI			
- Proventi da partecipazioni	415.130	461.414	11,15
- Altri proventi finanziari	786.841	911.942	15,90
- Interessi e altri oneri finanziari	-10.024	-3.088	69,19
Totale proventi e oneri finanziari	1.191.947	1.376.444	15,48
Risultato prima delle imposte	-1.511.685	311.242	120,59
Disavanzo/Avanzo economico	-1.511.685	135.884	108,99

Fonte. Elaborazione Corte dei conti su dati bilancio Accademia Nazionale dei Lincei.

Il valore della produzione è risultato in aumento del 4,40 per cento sul 2018.

I ricavi ammontano a euro 10,32 milioni in aumento rispetto all'esercizio precedente (euro 9,88 milioni), in massima parte riconducibili a contribuzioni pubbliche in conto esercizio per euro 9,79 milioni (2,46 per cento sul 2018). Ulteriori ricavi per euro 527 mila (euro 332 mila nel 2018) risultano provenienti da prestazioni di servizi.

I costi della produzione sono in diminuzione del 9,60 per cento nel 2019 rispetto all'esercizio precedente.

Il totale dei costi di produzione si attestano a euro 11,38 milioni, in diminuzione rispetto all'esercizio precedente (euro 12,60 milioni nel 2018).

Le quote di ammortamento di immobilizzazioni materiali ed immateriali si attestano a euro 2,3 milioni.

Si deve annotare che la voce “oneri diversi di gestione” espone nel suo complesso allocazioni spurie rispetto al conto economico approvato. In particolare, in sede istruttoria, l’Ente ha precisato che la ‘squadatura’ è dovuta all’erronea riclassificazione di talune spese da parte del *software* di contabilità che come ribadito dall’Ente sarà prontamente corretto e sanato entro il 2020.

Nel 2019 il costo del personale è in aumento ammontando a euro 2,72 milioni (euro 2,67 milioni nel 2018) pari al 21 per cento del totale dei costi di produzione, evidenzia una fisiologica rigidità strutturale.

7.4 Stato patrimoniale

Attivo

Nel 2019 le attività dell’Istituto ammontano a complessivi euro 96,30 milioni (euro 95,99 milioni nel 2018): euro 82,18 milioni di immobilizzazioni (euro 81,23 milioni nel 2018) e euro 14,13 milioni di circolante (euro 14,76 nel 2018) con un aumento totale dello 0,33 per cento sul 2018. Le immobilizzazioni immateriali fanno registrare nel periodo considerato un andamento negativo, passando da euro 47,84 mila nel 2018 a euro 27.117 nel 2019 (-43 per cento), dovuto a interventi di manutenzione straordinaria e a miglie su beni di terzi (Palazzo Corsini).

Le immobilizzazioni materiali, espone in bilancio per complessivi euro 38,24 milioni (euro 40,21 milioni nel 2018) al netto dei relativi fondi di ammortamento, sono state valutate al costo di acquisto e risultano in diminuzione rispetto all’esercizio precedente (-4,90 per cento); sono costituite da terreni e fabbricati per euro 36,30 mln (38,18 mln nel 2018), biblioteca per euro 1.430.407 (euro 1.528.639 nel 2018), impianti per euro 466.497 (euro 460.095 nel 2018), *hardware* per euro 33.013 (euro 22.935 nel 2018) e mobili per ufficio per euro 11.234 (euro 18.985 nel 2018).

La tabella seguente evidenzia la consistenza delle immobilizzazioni materiali al 1° gennaio e al 31 dicembre 2019.

Tabella 28 - Consistenza delle immobilizzazioni materiali

Immobilizzazioni materiali	Cons. 1.01.2019	Fondo amm.to al 31.12.18	Variazione	Acquisti 2019	Amm.to	% Amm.to	Valore al 31.12.19
Terreni e fabbricati	68.313.286	30.130.917		175.373	2.049.399	3	36.303.082
Impianti	3.182.467	2.722.373		87.823	77.030	5	466.497
Mobili per uff.	1.443.074	1.424.090			8.299	10	11,234
Macchine per ufficio	2.243	2243					0
Hardware	343.589	320.653		23.560,92	25.979	25	33.013
Biblioteca	2.901.785	1.373.146	3.173	103.342,45	147.558	5	1.430.407
Totale	76.186.443	35.973.421	3.173	571.383	2.317.915		38.244.233

Fonte: Elaborazione Corte dei conti su dati bilancio Accademia Nazionale dei Lincei

Le immobilizzazioni finanziarie che ammontano a 44 milioni risultano in aumento rispetto al 2018 (e + 7,18 per cento) e sono costituite, principalmente, da euro 1.079.455 di azioni, da 1,4 milioni di ETF, da 4,1 milioni di Fondi comuni di investimento, da euro 26,41 milioni in titoli di Stato e da obbligazioni per euro 3,93 milioni.

I crediti finanziari diversi sono iscritti per complessivi euro 5,17 milioni secondo il criterio del costo storico, con una variazione in aumento rispetto al 2018. In particolare, i crediti v/Ina - Generali si attestano a euro 1.641.116, i prestiti al personale a euro 29.364, la polizza a capitalizzazione a euro 3.500.000. L'Ente ha evidenziato che nel 2019 l'importo della polizza è passato da euro 2,5 milioni a euro 3,5 milioni a causa dell'acquisizione di una ulteriore polizza per euro 1 milione.

I crediti, esposti in bilancio passando da euro 1.068.535 nel 2018 a euro 901.291 (-15,65 per cento) sono in diminuzione di euro 167.243 e sono iscritti per il loro valore nominale non ravvisando l'Ente alcuna svalutazione da operare. Gli stessi corrispondono, in particolare, a crediti verso iscritti, Soci e terzi per euro 553 mila (232 mila nel 2018), crediti verso altri per euro 301 mila (euro 560 mila nel 2018), crediti diversi per euro 46 mila (euro 230 mila nel 2018). Le disponibilità liquide sono iscritte in bilancio per il loro effettivo importo e sono costituite da depositi bancari per euro 12.394.625 (così ripartiti: conto ordinario euro 3.800.062 conti dei Fondi amministrati euro 8.594.563). La tabella che segue indica l'attivo dello stato patrimoniale nel periodo in esame.

Tabella 29 - Stato patrimoniale (Attivo)

Attivo	2018	2019	Δ% 19/18
Immobilizzazioni immateriali:			
- Manutenzioni straordinarie	47.840	21.117	-55,86
Totale immobilizzazioni immateriali	47.840	27.117	-43,32
Immobilizzazioni materiali:			
- Terreni e fabbricati	68.313.285	68.488.659	0,26
- Fondo ammortamento	-30.130.917	-32.185.577	-6,82
Totale terreni fabbricati (netto fondo di amm.to)	38.182.368	36.303.082	-4,92
- Impianti, macchinari e automezzi	3.182.467	3.270.290	2,76
- Fondo ammortamento	-722.372	-2.803.793	
Totale impianti, macchinari, automezzi (netto f.do amm.to)	460.095	466.497	-55,86
- Altri beni	4.688.447	4.774.378	1,83
- Fondo ammortamento	-3.117.888	-3.299.724	-5,83
Totale altri beni (netto fondo di amm.to)	1.570.559	1.474.654	-6,11
Totale immobilizzazioni materiali	40.213.022	38.244.233	-4,90
Immobilizzazioni finanziarie:			
Partecipazioni in:			
- Altre imprese	10.469.955	8.388.101	-19,88
Crediti:			
- Verso lo Stato e verso altri soggetti pubblici	26.315.335	26.419.332	0,40
- Verso altri		3.928.655	
Crediti finanziari diversi	4.181.356	5.170.480	23,66
Totale immobilizzazioni finanziarie	40.966.646	43.906.568	7,18
Totale immobilizzazioni	81.227.508	82.177.919	1,17
ATTIVO CIRCOLANTE			
- Prodotti finiti e merci	779.550	831.262	6,63
Residui attivi:			
- Crediti verso utenti, clienti ecc.	232.463	553.497	138,10
- Crediti verso lo Stato e altri soggetti pubblici	46.000	0	-100,00
- Crediti tributari			
- Crediti verso altri	560.000	301.391	-46,18
- Crediti diversi	230.072	46.403	-79,83
-Fatture da emettere			
Totale crediti	1.068.535	901.291	-15,65
Attività finanziarie (non immobilizzazioni):			
- Altri titoli			
Disponibilità liquide:			
- Depositi bancari e postali	12.916.597	12.394.625	-4,04
Totale attività finanziarie, disponibilità liquide	12.916.597	12.394.625	-4,04
Totale attivo circolante	14.764.682	14.127.178	-4,32
Totale dell'attivo	95.992.191	96.305.097	0,33

Fonte: Bilancio Accademia Nazionale dei Lincei

Passivo

Il patrimonio netto dell'Accademia risulta aumentato nel 2019 dello 0,15 per cento, in misura pari al saldo del conto economico del 2019 (euro 135.884). Come detto, nel corso del 2019, in adesione a quanto evidenziato dalla Corte dei conti nel pregresso referto e dal Collegio dei revisori dei conti⁵, è stato effettuato un accantonamento al fondo rischi e oneri pari a euro 800.000 portando il fondo a euro 1.800.000 per l'IMU vantata dai Comuni di Siena e Milano per due unità immobiliari possedute dal Fondo Feltrinelli, a seguito del contenzioso tributario instauratosi nei vari anni e nei vari gradi di giudizio. Il fondo per il trattamento di fine rapporto di lavoro subordinato rappresenta i debiti verso i dipendenti, maturati alla chiusura d'esercizio, in conformità alla legge ed al contratto di lavoro vigente. Il suddetto Fondo, nell'anno 2019, è pari a euro 1.222.756, con una variazione in diminuzione, rispetto al 2018, di euro 12.808. Il suddetto valore è dovuto alla cessazione di n.2 unità di personale.

I debiti risultano iscritti per euro 2.375.589 per importi corrispondenti al loro valore nominale corrispondono, in particolare, a debiti verso fornitori per 283.833; debiti tributari per euro 284.436, debiti verso istituti previdenziali per euro 69.083, debiti diversi per euro 1.434.079, debiti verso il personale euro 304.159 con una diminuzione, rispetto all'esercizio precedente, dei debiti pari ad euro 610.168. L'Ente ha precisato che la diminuzione è dovuta al riaccertamento dei residui passivi relativi a impegni di spesa, che sono risultati di importo inferiore rispetto alle previsioni, all'applicazione del concetto della "competenza rafforzata", di cui al d.lgs. n. 91 del 2011 e decreti di attuazione, alla armonizzazione della contabilità finanziaria con quella economico-patrimoniale che ha consentito una riconciliazione dei debiti esposti nello stato patrimoniale con i residui passivi presenti nel rendiconto finanziario. Il riallineamento ha determinato una sopravvenienza attiva per euro 3.904 (importo inserito in altri ricavi e proventi del CE) e una sopravvenienza passiva per euro 29.731 (importo inserito in oneri diversi di gestione).

⁵ Cfr. verbale n. 1 del 23 e 24 giugno 2020.

Tabella 30 - Stato patrimoniale (Passivo)

Passivo	2018	2019	Δ% 19/18
<i>PATRIMONIO NETTO</i>			
- Fondo di dotazione	5.025.236	5.025.236	0
- Avanzi economici portati a nuovo	87.257.317	85.745.632	-1,73
- Disavanzo o avanzo economico d'esercizio	-1.511.685	135.884	108,99
Totale patrimonio netto	90.770.869	90.906.752	0,15
FONDI RISCHI E ONERI	1.000.000	1.800.000	80,00
TRATTAMENTO DI FINE RAPPORTO	1.235.564	1.222.756	-1,04
DEBITI			
Residui passivi:			
- Debiti verso banche			
- Debiti verso fornitori	474.920	283.833	-40,24
- Debiti tributari	16.209	284.436	1654,80
- Debiti verso Istituti di previdenza e sicurezza sociale	44.512	69.083	55,20
- Debiti verso iscritti, soci e terzi per prestazioni dovute			
- Debiti diversi	1.001.223	1.434.079	43,23
- Debiti verso personale	1.448.892	304.159	-79,01
- Fatture da ricevere			
Totale debiti	2.985.757	2.375.589	-20,44
RATEI E RISCOINTI			
- Risconti passivi			
Totale passività			
Totale del passivo	95.992.191	96.305.097	0,33

Fonte: Bilancio Accademia Nazionale dei Lincei

8. CONSIDERAZIONI FINALI

L'Accademia nazionale dei Lincei, fondata nel 1603 è istituzione di alta cultura ed ente pubblico culturale e di promozione artistica, disciplinato dalla legge 20 marzo 1975 n. 70.

L'Accademia amministra Fondi, privi di personalità giuridica, costituiti da donazioni e lasciati da parte di soggetti pubblici e di privati, i cui fini sono vincolati alla volontà degli istitutori ed amministra annesse Fondazioni, regolate da un proprio statuto e dai rispettivi decreti istitutivi e gestite dal Consiglio di presidenza dell'Accademia.

L'Accademia svolge anche una significativa attività di promozione dello sviluppo della cultura, della ricerca scientifica, nonché di salvaguardia e valorizzazione della tradizione culturale italiana e del patrimonio artistico e storico della nazione.

Oltre alle Commissioni previste dall'ordinamento statutario, nel 2019 e nel 2020 il Consiglio di Presidenza ha istituito nuove Commissioni, costituite da Soci ed esperti esterni, tra le quali la Commissione Covid 19. Dette commissioni hanno espresso il loro avviso su questioni di rilevante attualità, legate sia all'attività e alla storia dell'Accademia, sia a tematiche di più ampio respiro in campo scientifico.

Nel 2019 risultano assegnati dall'Accademia numerosi premi per complessivi euro 1.193.500 e borse di studio per euro 151.335.

Le attività dell'Accademia sono, in gran parte, rese possibili grazie ai proventi derivanti dalla gestione del patrimonio immobiliare, il cui valore ammontava a euro 38 milioni nel 2019 (40 milioni nel 2018), al netto del relativo fondo di ammortamento. In merito si rinnova l'invito all'Ente a pubblicare le informazioni identificative degli immobili posseduti e di quelli detenuti, nonché gli importi dei canoni di locazione o di affitto versati o percepiti così da rendere più trasparenti, confrontabili e il più possibile completi e veritieri i valori riferiti al patrimonio dell'Ente. Nello stesso contesto logico giuridico, si rinnova anche l'invito ad una rapida approvazione dello schema di regolamento concernente l'amministrazione e la contabilità.

Con decreto del Ministro dei beni culturali e turismo, del 31 luglio 2018 si è proceduto alla nomina, per il triennio dal 1° agosto 2018 al 31 luglio 2021, del Presidente e del Vice-Presidente dell'Accademia. Con d.m. 14 febbraio 2019 del Ministro per i beni culturali si è provveduto alla ricostituzione dell'organo di controllo, con validità sino al 14 dicembre 2020.

L'Accademia amministra un portafoglio titoli di rilevante entità (valore di mercato pari a euro 70 milioni (derivante dall'impiego della liquidità giacente sui conti correnti dei Fondi e delle

Fondazioni amministrate. La componente azionaria è, per lo più, proveniente da eredità e lasciti tra i quali emerge il Fondo Antonio Feltrinelli. Nel 2019 permane, anche rispetto all'esercizio precedente, la sensibile riduzione dei proventi derivanti da cedole sui titoli di Stato. Infatti, il valore di mercato dei titoli di Stato passa da 37,96 milioni a 34,38 milioni. Considerati gli impatti che ne potrebbero derivare sul bilancio dell'Accademia, si ribadisce la raccomandazione di improntare la gestione delle operazioni di *asset allocation* a criteri generali di prudenza, ragionevolezza, capacità corretta e puntuale valutazione del rischio al fine di prevederne la congruità dell'esposizione economica, garantendo altresì almeno livelli minimi di informazione e di trasparenza. Si ribadisce l'esigenza di dare idonea pubblicità sulla sezione "Amministrazione trasparente" del sito dell'Ente.

Si sollecita l'Ente a definire un cronoprogramma finalizzato all'implementazione della contabilità economico-patrimoniale per la gestione "Accademia" e dei singoli Fondi amministrati, tale da consentire la redazione di prospetti analitici e consolidati previsionali e consuntivi sulla base del principio della competenza economico patrimoniale.

Per quanto attiene al personale, in attesa dell'espletamento delle procedure concorsuali indette nel 2020, risultano in servizio 36 unità con una copertura della dotazione organica pari al 83,7 per cento. Il collegio dei revisori dei conti non ha evidenziato rilievi in ordine al rispetto della normativa sul contenimento della spesa del personale.

Si prende atto dell'avvenuta messa in operatività del sistema di misurazione e valutazione delle *performance* (Smvp), corredato del Piano triennale della *performance* (Ptp), del Piano triennale per la prevenzione della corruzione (Ptpc), del connesso Programma triennale per la trasparenza e l'integrità (Ptti) e delle corrispondenti relazioni annuali. Si deve tuttavia evidenziare che nella Relazione sulla performance 2019 è emersa la circostanza che non è stata prevista l'assegnazione di veri e propri obiettivi individuali ma di obiettivi che sono propri delle strutture organizzative e sui quali viene fondata, quanto alla componente "risultati", la valutazione della *performance* individuale del personale dirigenziale. Si evidenzia pertanto la necessità di introdurre delle schede per l'individuazione, l'assegnazione e la realizzazione di obiettivi individuali ai dirigenti, attraverso l'individuazione di indicatori idonei e coerenti con il contenuto degli obiettivi nel piano della *performance* 2020-2022.

Pur apprezzando lo sforzo compiuto nel miglioramento del proprio sito istituzionale si deve prendere atto delle numerose carenze che ancora presenta l'Area Amministrazione trasparente del sito istituzionale, che dovranno essere colmate dall'Amministrazione mediante idonee

misure correttive prevedendo la pubblicazione dei dati afferenti alle gestioni Accademia, Fondi Amministrati e Fondazioni partecipate.

In materia negoziale l'Ente, pur sollecitato dal Collegio dei revisori dei conti, ha evidenziato come risulti spesso difficoltoso reperire sul Me.Pa. beni e servizi che rispondano alle esigenze dell'Accademia, in quanto le specificità richiedono beni e servizi con caratteristiche non standardizzate né facilmente standardizzabili.

La maggior parte degli acquisti dell'Accademia sono sotto la soglia di euro 40.000.

L'Ente redige, oltre al rendiconto finanziario dell'Accademia, un rendiconto finanziario per ogni Fondo amministrato, nonché un rendiconto aggregato dei fondi stessi ed ha adottato ai sensi del decreto ministeriale 6 marzo 2017 il nuovo Piano dei conti integrato, finanziario ed economico-patrimoniale.

Anche in ordine alla situazione amministrativa, l'Ente espone in modo separato i dati contabili relativi all'Accademia e quelli relativi a ciascuno dei Fondi, aggiungendo un prospetto riepilogativo della situazione amministrativa.

Con riferimento alla "Gestione Accademia" l'Ente ha precisato che l'accantonamento annuo del rateo di TFR del personale viene versato con cadenza annuale ad una polizza assicurativa che provvede poi al versamento di quanto spettante al personale che viene collocato a riposo; con riferimento alla "Gestione Fondi Amministrati" essi hanno interamente destinazione vincolata secondo le volontà testamentarie e le disposizioni regolamentari. Di tale specifica destinazione non vi è puntuale rappresentazione nella tabella dimostrativa dell'avanzo di amministrazione, senza distinzione della parte liberamente disponibile da quella vincolata.

Ribadendo quanto già evidenziato nei precedenti referti, si richiamano le disposizioni di cui all'art. 13, comma 1, della legge 24 dicembre 2012, n. 243 circa l'obbligo di l'utilizzo della sola parte vincolata dell'avanzo di amministrazione presunto, previa autorizzazione del Ministero vigilante, secondo quanto previsto dal Mef con la circolare n. 26 del 2016.

Nel 2019 la gestione finanziaria consolidata dell'Accademia evidenzia un disavanzo finanziario di circa euro 127 mila (-104 per cento sul 2018). Il risultato di amministrazione è diminuito del 0,73 per cento nel 2019. Il risultato economico è positivo per circa euro 136 mila nel 2019 (euro 109 per cento sul 2018). Il risultato della gestione caratteristica, pur risultando ancora negativo nel 2019 evidenzia un miglioramento rispetto all'esercizio precedente (da euro -2.703.632 nel 2018 a euro - 1.059.025 nel 2019). Il patrimonio netto passa da euro 90,77 milioni nel 2018, a euro 90,90 milioni con una crescita dello 0,15 per cento.

L'attivo patrimoniale ammonta a complessivi euro 96,30 milioni (euro 95,99 milioni nel 2018): euro 82,17 milioni di immobilizzazioni (euro 81,23 milioni nel 2018) e euro 14,13 milioni di circolante, con un aumento totale dello 0,33 per cento sul 2018.

Le immobilizzazioni materiali, pari a euro 38,24 milioni al netto dei relativi fondi di ammortamento, risultano in diminuzione rispetto all'esercizio precedente (euro 40,21 milioni); le immobilizzazioni finanziarie, che ammontano a circa euro 44 milioni, risultano in diminuzione rispetto al 2018 (euro 41 milioni). I crediti finanziari diversi sono iscritti per complessivi euro 5,17 milioni secondo il criterio del costo storico, con una variazione in aumento (23,66 per cento) rispetto al 2018. I crediti, esposti in bilancio passando da euro 1.068.535 nel 2018 a euro 901.292 sono in diminuzione di euro 167.243 e sono iscritti per il loro valore nominale non ravvisando l'Ente alcuna svalutazione da operare.

Le disponibilità liquide sono iscritte in bilancio per il loro effettivo importo e sono costituite da depositi bancari per euro 12.394.625 (così ripartiti: conto ordinario euro 3.800.062 conti dei Fondi amministrati euro 8.594.563).

Il patrimonio netto dell'Accademia risulta aumentato nel 2019 dello 0,15 per cento.

Nel corso del 2019 è stato effettuato un accantonamento al fondo rischi e oneri pari a euro 800.000 che ha portato il fondo a 1.800.000 euro, così da risultare capiente in relazione all'IMU vantata dai Comuni di Siena e Milano per due unità immobiliari possedute dal Fondo Feltrinelli, a seguito del contenzioso tributario instauratosi.

I debiti risultano iscritti per euro 2.375.589 per importi corrispondenti al loro valore, Corrispondono, in particolare, a debiti verso fornitori per euro 283.833; debiti tributari per euro 284.436, debiti verso istituti previdenziali per euro 69.083, debiti diversi per euro 1.434.079, debiti verso il personale euro 304.159. Nel corso del 2019 è stata riscontrata una diminuzione dei debiti pari ad euro 610.168, dovuta al riaccertamento dei residui passivi relativi a impegni di spesa, che sono risultati di importo inferiore rispetto alle previsioni.

ACCADEMIA NAZIONALE DEI LINCEI
CONTO ECONOMICO

Valori espressi in unità di Euro

	ANNO 2019		ANNO 2018	
	Parziali	Totali	Parziali	Totali
A) VALORE DELLA PRODUZIONE				
1) Ricavi delle vendite e delle prestazioni delle prestazioni e/o servizi	526.586	526.586	332.182	332.182
2) Variazione delle rimanenze dei prodotti in corso di lavorazione, semilavorati e finiti				
3) Variazione dei lavori in corso su ordinazione				
4) Incrementi di immobilizzazioni per lavori interni				
5) Altri ricavi e proventi, con separata indicazione dei contributi di competenza dell'esercizio		9.797.575		9.556.859
a) contributi in c/esercizio	2.566.889		2.503.709	
b) altri ricavi e proventi	7.230.686		7.053.150	
Totale valore della produzione (A)	10.324.160	10.324.160	9.889.042	9.889.042
B) COSTI DELLA PRODUZIONE				
6) per materie prime, sussidiarie, consumo e merci	108.186	108.186	95.572	95.572
7) per servizi	2.259.653	2.259.653	2.239.814	2.239.814
8) per godimento beni di terzi	78.568	78.568	59.010	59.010
9) per il personale		2.725.190		2.669.492
a) salari e stipendi	1.993.056		2.002.691	
b) oneri sociali	505.944		529.240	
c) trattamento di fine rapporto	157.975		91.225	
d) trattamento di quiescenza e simili				
e) altri costi	68.215		46.336	
10) Ammortamenti e svalutazioni		2.342.488		2.338.263
a) ammortamento immobilizzazioni immateriali				
b) ammortamento immobilizzazioni materiali	2.342.488		2.338.263	
c) altre svalutazioni delle immobilizzazioni				
d) svalutazione dei crediti compresi nell'attivo circolante e delle disponibilità liquide				
11) Variazioni delle rimanenze di materie prime, sussidiarie, di consumo e merci	-51.711	-51.711	-35.673	-35.673
12) Accantonamenti per rischi	800.000	800.000	1.000.000	1.000.000
13) Altri accantonamenti				
14) Oneri diversi di gestione	3.120.812	3.120.812	4.226.196	4.226.196
Totale Costi (B)	11.383.185	11.383.185	12.592.673	12.592.673
DIFFERENZA TRA VALORE E COSTI DELLA PRODUZIONE (A-B)	-1.059.025	-1.059.025	-2.703.632	-2.703.632
C) PROVENTI E ONERI FINANZIARI				
15) Proventi da partecipazioni	461.414	461.414	415.130	415.130
16) Altri proventi finanziari		911.942		786.841
a) di crediti iscritti nelle immobilizzazioni				
b) di titoli iscritti nelle immobilizzazioni che non costituiscono partecipazioni;	911.942		786.841	
c) di titoli iscritti nell'attivo circolante che non costituiscono partecipazioni;				
d) proventi diversi dai precedenti				
17) Interessi e altri oneri finanziari	-3.088	-3.088	-10.024	-10.024
17-bis) Utili e perdite su cambi				
Totale proventi ed oneri finanziari (15+16-17)	1.370.268	1.376.444	1.191.947	1.191.947
D) RETTIFICHE DI VALORE DI ATTIVITA' FINANZIARIE				
18) Rivalutazioni:				
a) di partecipazioni				

b) di immobilizzazioni finanziarie c) di titoli iscritti nell'attivo circolante				
19) Svalutazioni:				
a) di partecipazioni				
b) di immobilizzazioni finanziarie				
c) di titoli iscritti nell'attivo circolante				
d) di strumenti finanziari derivati				
Totale rettifiche di valore	0	0	0	0
Risultato prima delle imposte (A-B+/-C+/-D)	311.242	311.242	-1.511.685	-1.511.685
Imposte dell'esercizio	175.359	175.359		
Utile/perdita d'esercizio	135.884	135.884	-1.511.685	-1.511.685

ACCADEMIA NAZIONALE DEI LINCEI

NOTA INTEGRATIVA

Premessa

Il bilancio redatto secondo le disposizioni previste dalle norme civilistiche e dal DPR 97/2003, mantiene invariati i criteri di valutazione di tutte le voci iscritte e di classificazione nel raffronto ed è espresso in euro.

Il bilancio economico-patrimoniale comprende l'Accademia e i Fondi da essa amministrati.

Criteri di formazione e di valutazione

La sua impostazione corrisponde alle risultanze delle scritture contabili regolarmente tenute ed è conforme al dettato degli artt. 2423 e segg. del Codice Civile come risulta dalla presente nota integrativa che, ai sensi e per gli effetti dell'art. 2423 C.C., costituisce parte integrante del bilancio di esercizio medesimo.

In linea generale si precisa che:

- i criteri di valutazione sono conformi alle disposizioni dell'art. 2426 Codice Civile;
- non si sono verificati casi eccezionali che abbiano reso necessario il ricorso a deroghe di cui all'art. 2423 comma 4 e all'art. 2423 bis comma 2;
- non vi sono elementi dell'attivo e del passivo che ricadano sotto più voci dello schema.

Il Decreto del Presidente della Repubblica 4 ottobre 2013, n. 132 prevede che le amministrazioni di cui all'articolo 1, comma 1, lettera a), del decreto legislativo 31 maggio 2011, n. 91 che le amministrazioni di cui all'articolo 1, comma 1, lettera a), del decreto legislativo 31 maggio 2011, n. 91 adottino un comune piano dei conti integrato, costituito dall'elenco delle unità elementari del bilancio finanziario gestionale e dei conti economico-patrimoniali, che rappresenti la struttura di riferimento per la predisposizione dei documenti contabili di ciascuna amministrazione pubblica.

Criteri di iscrizione e di valutazione degli elementi finanziari

Entrate

Nella contabilità finanziaria la movimentazione delle entrate si attua attraverso le fasi dell'accertamento, della liquidazione attiva e della Reverse d'incasso.

ACCADEMIA NAZIONALE DEI LINCEI

In particolare il collegamento tra la contabilità finanziaria e quella economico-patrimoniale avviene nella fase di liquidazione attiva, ossia nel momento in cui l'obbligazione che dà luogo al credito è giuridicamente perfezionata.

Le entrate sono state iscritte in bilancio al lordo delle spese di riscossione e di altri eventuali elementi negativi (spese) ad esse connesse.

Ogni entrata iscritta in bilancio è specificata secondo la natura, e gli effetti che produce, seguendo la medesima classificazione cui è improntata la struttura del preventivo finanziario.

Uscite

Nella contabilità finanziaria la movimentazione delle uscite si attua attraverso le fasi dell'impegno, della liquidazione passiva e del mandato di pagamento.

In particolare il collegamento tra la contabilità finanziaria e quella economico-patrimoniale avviene nella fase di liquidazione passiva, ossia nel momento in cui l'obbligazione che dà luogo al debito è giuridicamente perfezionata.

Tutte le uscite sono state quindi iscritte in bilancio nel loro importo integrale, senza alcuna riduzione delle correlative entrate.

L'iscrizione in bilancio presuppone che l'uscita sia ben specificata secondo la natura, e l'effetto che produce: questo principio di specificazione segue la classificazione adottata per la redazione del preventivo finanziario.

Conto Economico

Nel 2019 il Conto Economico è stato redatto secondo l'art. 2425 del Codice Civile.

**ACCADEMIA NAZIONALE DEI LINCEI
CONTO ECONOMICO**

Valori espressi in unità di Euro

	ANNO 2019	ANNO 2018	Aumento	Diminuzione
	Totali	Totali		
A) VALORE DELLA PRODUZIONE				
1) Proventi e corrispettivi per la produzione delle prestazioni e/o servizi	526.586	332.182	194.403	
2) Variazione delle rimanenze dei prodotti in corso di lavorazione, semilavorati e finiti				
3) Variazione dei lavori in corso su ordinazione				
4) Incrementi di immobilizzazioni per lavori interni				
5) Altri ricavi e proventi, con separata indicazione dei contributi di competenza dell'esercizio	9.797.575	9.556.859	240.715	
a) contributi in c/esercizio				
b) altri ricavi e proventi				
Totale valore della produzione (A)	10.324.160	9.889.042	435.118	
B) COSTI DELLA PRODUZIONE				

ACCADEMIA NAZIONALE DEI LINCET

6) per materie prime, sussidiarie, consumo e merci	108.186	95.572	12.614	
7) per servizi	2.259.653	2.239.814	19.839	
8) per godimento beni di terzi	78.568	59.010	19.558	
9) per il personale	2.725.190	2.669.492	55.698	
a) salari e stipendi				
b) oneri sociali				
c) trattamento di fine rapporto				
d) trattamento di quiescenza e simili				
e) altri costi				
10) Ammortamenti e svalutazioni	2.342.488	2.338.263	4.225	
a) ammortamento immobilizzazioni immateriali				
b) ammortamento immobilizzazioni materiali				
c) altre svalutazioni delle immobilizzazioni				
d) svalutazione dei crediti compresi nell'attivo circolante e delle disponibilità liquide				
11) Variazioni delle rimanenze di materie prime, sussidiarie, di consumo e merci	-51.711	-35.673		16.038
12) Accantonamenti per rischi	800.000	1.000.000		200.000
13) Accantonamenti ai fondi per oneri				
14) Oneri diversi di gestione	3.120.812	4.226.196		1.105.384
Totale Costi (B)	11.383.185	12.592.673		1.209.488
DIFFERENZA TRA VALORE E COSTI DELLA PRODUZIONE (A-B)	-1.059.025	-2.703.632	1.644.607	
C) PROVENTI E ONERI FINANZIARI				
15) Proventi da partecipazioni	461.414	415.130	46.284	
16) Altri proventi finanziari	911.942	786.841	125.101	
a) di crediti iscritti nelle immobilizzazioni				
b) di titoli iscritti nelle immobilizzazioni che non costituiscono partecipazioni;				
c) di titoli iscritti nell'attivo circolante che non costituiscono partecipazioni;				
d) proventi diversi dai precedenti				
17) Interessi e altri oneri finanziari	-3.088	-10.024	6.936	
17-bis) Utili e perdite su cambi				
Totale proventi ed oneri finanziari (15+16-17)	1.376.444	1.191.947	184.497	
D) RETTIFICHE DI VALORE DI ATTIVITA' FINANZIARIE				
18) Rivalutazioni:				
a) di partecipazioni				
b) di immobilizzazioni finanziarie				
c) di titoli iscritti nell'attivo circolante				
19) Svalutazioni:				
a) di partecipazioni				
b) di immobilizzazioni finanziarie				
c) di titoli iscritti nell'attivo circolante				
Totale rettifiche di valore				
Risultato prima delle imposte (A-B+/-C+/-D)	311.242	-1.511.685	1.822.927	
Imposte dell'esercizio	175.359		175.359	
Utile/perdita d'esercizio	135.884	-1.511.685	1.647.569	

ACCADEMIA NAZIONALE DEI LINCEI

Criteria applicati nella valutazione delle voci e nelle rettifiche di valore

A) Le immobilizzazioni immateriali iscritte in bilancio per € 27.177 sono interamente costituite da interventi di Manutenzione straordinaria e migliorie su beni di terzi. Rispetto al 2018 vi è una diminuzione di Euro 20.723 in quanto nel corso del 2019 gli interventi di manutenzione effettuati, mirati al mantenimento delle condizioni ottimali di Palazzo Corsini, sono stati di piccola entità, in particolare si è verificata una sola uscita relativa alla sistemazione di un porzione di tetto del palazzo; pertanto è stato rilevato l'ammortamento relativo all'anno in corso:

B I Immobilizz. Immateriali	Valore al 01/01/2019	Interventi 2019	Ammortamento	% Amm.	Consistenza al 31/12/2019
Manutenzione straordinaria e migliorie su beni di terzi	47.840	3.850	24.573	20	27.117

Sono valutate secondo il criterio del costo ed il valore esposto in bilancio è quello che residua dalle quote di ammortamento.

B) Le immobilizzazioni materiali, esposte in bilancio per complessive € 38.244.233 al netto dei relativi fondi di ammortamento, sono state valutate al costo di acquisto e sono costituite da:

B II Imm.ni materiali	Cons. 1/1/2019	Fondo amm. al 31/12/18	Variazione	Acquisti 2019	Amm.to	% Amm.	Valore al 31/12/19
Terreni e fabbricati	68.313.286	30.130.917		175.373	2.054.660	3	36.303.082
Impianti	3.182.467	2.722.373		87.823	81.420	5	466.497
Mobili per uff.	1.443.074	1.424.090		549	8.299	10	11.234
Macchine per ufficio	2.243	2.243					0
Hardware	343.589	320.653		36.057	25.979	25	33.013
Biblioteca	2.901.785	1.373.146	3.173	46.153	147.558	5	1.430.407
TOTALE	76.186.443	35.973.421	3.173	345.954	2.317.915		38.244.233

Gli acquisti del 2019 sono spese incrementative dei beni immobili in essere.

L'ammortamento sistematico in atto, determinato in coefficienti rispondenti alla residua possibilità di utilizzazione di ogni singolo cespite, risulta coerente con l'andamento del processo produttivo e con la verifica dei piani istituzionali dell'Ente.

C) Tra le immobilizzazioni finanziarie vi sono quelle costituite da azioni, obbligazioni e titoli di Stato

ACCADEMIA NAZIONALE DEI LINCEI

dei Fondi amministrati dall'Accademia, ammontano complessivamente a € 38.736.088,66 secondo il criterio del costo storico, in particolare:

- Azioni

Consistenza all'1/1/2019	578.006
Acquisto n. 18.506 titoli azionari -Intesa Sanpaolo SpA	41.898
Acquisto n. 4.440 azioni Tenaris SpA	41.806
Acquisto n.24.883 azioni A2A SpA	41.492
Acquisto n. 6.142 azioni Enel SpA	41.546
Acquisto n. 3.018 azioni ENI SpA	41.908
Acquisto n. 9.117 azioni Snam SpA	41.090
Acquisto n. 7.239 azioni TernaSpA	42.218
Acquisto n. 2.399 azioni Azimut Holding SpA	43.152
Acquisto n. 14.353 azioni Ubi Banca SpA	41.974
Acquisto n. 1.858 azioni Atlantia SpA	40.913
Acquisto n. 3.871 azioni Poste Italiane SpA	41.904
Acquisto n. 3.400 azioni Fiat Chrysler MTA	41.548
Consistenza al 31/12/2019	1.079.455

- ETF (Exchange Traded Fund)

Consistenza all'1/1/2019	4.041.948
Vendita ETF	-2.641.948
Consistenza al 31/12/2019	1.400.000

Gli ETF al 31/12/2019 sono costituiti interamente da Ishare Global Corporate Bond Euro Hedged cod. ISIN IE00B9M6SJ31.

- Fondi Comuni d'Investimento:

Consistenza all'1/1/2019	4.050.000
Vendita quota parteFondi Schroder	-191.278
Acquisto Palladium FCP Cairn Starta	249.925
Consistenza al 31/12/2019	4.108.647

I Fondi Comuni al 31/12/2019 sono costituiti da:

- Invesco Global Investment Grade Corporate Bond - cod. ISIN LU0432616570.
- Fondo comune di investimento Schroder ISF Euro Corporate Bond.

ACCADEMIA NAZIONALE DEI LINCEI

- Palladium FCP Cairn Starta.

- Fondo Arca Strategia Globale Crescita- Classe I - Cod. ISIN IT0005243230 per un totale di Euro 1.800.000.

- Titoli di Stato:

Consistenza all'1/1/2019	26.315.335
Acquisto BTP 15NV25	103.996
Consistenza al 31/12/2019	26.419.332

- Obbligazioni

Nel 2019 sono state acquistate obbligazioni per Euro 4.123.492 e rimborsato anticipatamente il titolo WIND 20GE2023 2,625 per Euro 194.837.

ACCADEMIA NAZIONALE DEI LINGUISTI

Acquisto titoli del 9/5/19 UNIPO 18MZ2025 3%	201.954
Acquisto titoli del 9/5/19 WIND 20GE2023 2,625%	95.610
Acquisto titoli del 9/5/19 ISPIM 01AP2025 2,855%	200.033
Acquisto titoli del 9/5/19 ING 15FB2029 TM SUB	105.535
Acquisto titoli del 9/5/19 INVITA 20LG2022 1,375%	99.725
Acquisto titoli del 9/5/19 TITIM 12OT2027 2,375%	182.382
Acquisto titoli del 9/5/19 SANTAN 08FB2028 2,125% SUB	99.468
Acquisto titoli del 9/5/19 USIM 01MZ2028 3,875 SUB	93.812
Acquisto titoli del 9/5/19 LLOYDS 07ST2028 1,75% TM SUB	99.846
Acquisto titoli del 9/5/19 PEMEX 24NV2022 2,50%	101.088
Acquisto titoli del 9/5/19 Assicurazioni Generali 29GE2029 3,875%	102.587
Acquisto titoli del 9/5/19 TKAGR 22FB2024 2,875%	101.702
Acquisto titoli del 9/5/19 UBI BANCA 01MZ2029 TM SUB	102.341
Acquisto titolo AUCHAN 25AP2025 2,375%	197.376
ISIN IT0005127508 MEDIOBANCA DI CRED FIN 01ST2025 TV SUB	104.351
ISIN IT0005346579 CDP 27ST2023 2,125%	102.413
ISIN IT0005087116 UNICREDIT SPA 03MG2025 TV SUB	99.395
ISIN XS1941841311 ASSICURAZIONI GENERALI 29GE2029 3,875% SUB	105.828
ISIN XS1533918584 AZIMUT HOLDING SPA 28MZ2022 2%	102.409
ISIN XS1531174388 BARCLAYS PLC 8DC2023 1,875%	105.266
ISIN XS1811053641 BANCO BPM SPA-BAMIIM 24/4/23 1.75%	99.881
ISIN XS1686880599 BANCO BPM SPA 01ST2027 4,375% TM SUB	101.877
ISIN XS1649668792 INVITALIA 20LG2022 1,375	99.809
ISIN XS1222597905 INTESA SANPAOLO SPA -ISPIM 4/25 2.855 SUB	101.726
ISIN FR0013323326 PEUGEOT SA 20MZ2025 2%	103.800
ISIN XS1767931121 BANCO SANTANDER SA 2/28 2.125 SUB	100.659
ISIN XS1711584430 SAIPEM FINANCE INTL BV-SPMIN 1/25 2,625%	102.269
ISIN XS1698218523 TELECOM ITALIA SPA-TITIM 12OT2027 2,375	95.152
ISIN XS1958656552 UBI BANCA 3/29 TM SUB	103.406
ISIN XS1953271225 UCGIM 20/2/29 TM SUB	210.225
ISIN XS1206977495 UNIPOL GRUPPO SPA 18/3/25 3% EU	101.152
ISIN XS1784311703 USIMI 3/28 3.875 SUB	96.603
ISIN XS1708450488 WIND TRE SPA-20/1/23 2.625%	99.227
ISIN XS1824425349 PETROLEOS MEXICANOS-PEMEX 24/11/22 2,5%	101.198
Acquisto IT0005346579 CDP 27/9/23 2.125%	102.975
Rimborso WIND 20GE2023 2,625%	-194.837
Consistenza al 31/12/2019	3.928.655

Quelle invece costituite dai Crediti finanziari diversi sono iscritte per complessivi Euro 5.170.480 secondo il criterio del costo storico, subendo una variazione in diminuzione, rispetto al 2018, in particolare:

- Crediti v/INA - GENERALI: 1.641.116
- Prestiti al personale: 29.364
- Polizza a capitalizzazione: 3.500.000 (Nel 2019 l'importo della polizza è passato da 2.500.000 a

ACCADEMIA NAZIONALE DEI LINCEI

3.500.000 perché è stata acquisita la polizza 15347527-00 per Euro 1.000.000).

D) Le rimanenze sono iscritte per complessivi € 831.262 e sono relative alle pubblicazioni al 31 dicembre 2019. Rispetto la 2018 c'è stata una rivalutazione, in particolare:

Carico	+118.325
Scarico	- 66.614
Incremento costo per differenza	51.711

E) I crediti, esposti in bilancio per Euro 901.292 sono iscritti per il loro valore nominale non ravvisandosi allo stato attuale alcuna svalutazione da operare. Corrispondono, in particolare, a:

- crediti verso iscritti, Soci e terzi per Euro 553.497;
- crediti verso altri per Euro 301.391;
- crediti diversi per Euro 46.404.

Nel corso del 2019 è stata riscontrata una diminuzione dei crediti pari ad Euro 167.243. Questa diminuzione è dovuta:

- al riaccertamento dei residui attivi relativi ad entrate che sono risultate di importo inferiore rispetto alle previsioni;
- all'applicazione del concetto della "competenza rafforzata", di cui al D.Lgs. 91/2011 e decreti di attuazione; tale applicazione, modificando il concetto di accertamento della contabilità finanziaria, ha previsto la contabilizzazione esclusiva delle entrate in base all'effettiva esigibilità giuridica delle obbligazioni;
- alla totale armonizzazione della contabilità finanziaria con quella economico-patrimoniale che ha consentito una riconciliazione dei credito esposti nello SP con i residui attivi presenti nel rendiconto finanziario (anche in base all'applicazione del concetto di "competenza rafforzata" di cui al punto precedente); tale riallineamento ha determinato una sopravvenienza attiva per Euro Euro 24.252 (importo inserito in altri ricavi e proventi del CE) e una sopravvenienza passiva per Euro 197.492 (importo inserito in oneri diversi di gestione).

ACCADEMIA NAZIONALE DEI LINCEI

F) Le disponibilità liquide sono iscritte in bilancio per il loro effettivo importo e sono costituite da depositi bancari per Euro 12.394.625 (così ripartiti: conto ordinario Euro 3.800.062 conti dei Fondi amministrati Euro 8.594.563).

G) Nel corso del 2019 è stato effettuato un accantonamento al fondo rischi e oneri pari a Euro 800.000 portando il fondo a 1.800.000 per l'IMU vantata dai Comuni di Siena e Milano per due unità immobiliari possedute dal Fondo Feltrinelli, a seguito del contenzioso tributario instauratosi nei vari anni e nei vari gradi di giudizio.

H) Il fondo per il trattamento di fine rapporto di lavoro subordinato rappresenta i debiti verso i dipendenti, maturati alla chiusura d'esercizio, in conformità alla legge ed al contratto di lavoro vigente. Il suddetto Fondo, nell'anno 2019, è pari a € 1.222.756, con una variazione in diminuzione, rispetto al 2018, di € 12.808. Il suddetto valore è dato da:

Consistenza 1/1/2019	1.235.564
Accantonamento anno 2019	157.976
Indennità di anzianità e similari per il personale cessato dal servizio	170.784
Consistenza 31/1/2019	1.222.756

La diminuzione del Fondo è dovuta alla cessazione di n.2 unità di personale.

I) I debiti risultano iscritti per € 2.375.589 per importi corrispondenti al loro valore nominale e sono esigibili entro l'esercizio successivo, Corrispondono, in particolare, a:

- debiti verso fornitori per Euro 283.833;
- debiti tributari per Euro 284.436;
- debiti verso istituti previdenziali per Euro 69.083;
- debiti diversi per Euro 1.434.079;
- debiti verso il personale 304.159.

Nel corso del 2019 è stata riscontrata una diminuzione dei debiti pari ad Euro 610.168. Questa diminuzione è dovuta:

- al riaccertamento dei residui passivi relativi a impegni di spesa che sono risultati di importo inferiore rispetto alle previsioni;

ACCADEMIA NAZIONALE DEI LINCEI

- all'applicazione del concetto della "competenza rafforzata", di cui al D.Lgs. 91/2011 e decreti di attuazione; tale applicazione, modificando il concetto d'impegno, ha previsto la contabilizzazione esclusiva delle spese in base all'effettiva esigibilità giuridica delle obbligazioni;
- alla totale armonizzazione della contabilità finanziaria con quella economico-patrimoniale che ha consentito una riconciliazione dei debiti esposti nello SP con i residui passivi presenti nel rendiconto finanziario (anche in base all'applicazione del concetto di "competenza rafforzata" di cui al punto precedente); tale riallineamento ha determinato una sopravvenienza attiva per Euro 3.904 (importo inserito in altri ricavi e proventi del CE) e una sopravvenienza passiva per Euro 29.731 (importo inserito in oneri diversi di gestione).

L) I ricavi ed i costi sono stati determinati secondo il principio di prudenza e di competenza.

Si da atto che le valutazioni di cui sopra sono state determinate secondo prudenza e nella prospettiva della continuazione dell'attività dell'Ente, nonché tenendo conto della funzione economica delle attività e passività.

Variazioni intervenute nelle altre voci dell'attivo e del passivo

Per quanto riguarda le variazioni intervenute nelle altre voci dell'attivo e del passivo si riportano nei sotto indicati prospetti i dati riassuntivi.

Ammontare dei crediti e debiti di durata residua superiore a cinque anni e garanzie reali connesse

Il bilancio chiuso al 31.12.2019 evidenzia un avanzo d'esercizio di Euro 135.884 che Vi propongo riportare a nuovo.

Valori espressi in unità di Euro

ATTIVITA'	Anno 2019	Anno 2018	Aumento	Diminuzione
A) CREDITI VERSO LO STATO ED ALTRI ENTI PUBBLICI PER LA PARTECIPAZIONE AL PATRIMONIO INIZIALE				

ACCADEMIA NAZIONALE DEI LINCEI

B) IMMOBILIZZAZIONI				
<i>I. Immobilizzazioni immateriali</i>				
1) Costi d'impianto e di ampliamento				
2) Costi di ricerca, di sviluppo e di pubblicità				
3) Diritti di brevetto industriale e diritti di utilizzazione delle opere di ingegno				
4) Concessioni, licenze, marchi e diritti simili				
5) Avviamento				
6) Immobilizzazioni in corso e acconti				
7) Manutenzione straordinaria e migliorie su beni di terzi		27.117	47.840	20.723
8) Altre				0
Totale		27.117	47.840	20.723
<i>II. Immobilizzazioni materiali</i>				
1) Terreni e fabbricati	68.488.659	36.303.082	38.182.368	1.879.286
<i>F.do ammortamento</i>	32.185.577	-	-	-
2) Impianti e macchinari	3.270.290	466.497	460.095	6.402
<i>F.do ammortamento</i>	-2.803.793			
3) Attrezzature industriali e commerciali				
4) Automezzi e motomezzi				
5) Immobilizzazioni in corso e acconti				
6) Diritti reali di godimento				
7) Altri beni	4.774.378	1.474.654	1.570.559	95.905
<i>F.do ammortamento</i>	-3.299.724			
Totale		38.244.233	40.213.022	1.968.789
<i>III. Immobilizzazioni finanziarie, con separata indicazione, per ciascuna voce dei crediti, degli importi esigibili entro l'esercizio successivo</i>				
1) Partecipazioni in:				
a) imprese controllate				
b) imprese collegate				
c) imprese controllanti				
d) altre imprese		8.388.101	10.469.955	2.081.854
e) altri enti				
2) Crediti:				
a) verso imprese controllate				
b) verso imprese collegate				
c) verso lo Stato e altri soggetti pubbl.		26.419.332	26.315.335	103.997
d) verso altri .		3.928.655		3.928.655
3) Altri titoli				
4) Crediti finanziari diversi		5.170.480	4.181.356	989.124
Totale		43.906.568	40.966.646	2.939.922
Totale immobilizzazioni (B)		82.177.919	81.227.508	950.411

ACCADEMIA NAZIONALE DEI LINCEI

I. Fondo di dotazione	5.025.236	5.025.236		
II. Riserve obbligatorie e derivanti da leggi				
III. Riserve di rivalutazione				
IV. Contributi a fondo perduto				
V. Contributi per ripiano disavanzi				
VI. Riserve statutarie				
VII. Altre riserve distintamente indicate				
VIII. Avanzi economici portati a nuovo	85.745.632	87.257.317		1.511.685
IX. Avanzo economico d'esercizio	135.884	-1.511.685	1.647.569	
Totale Patrimonio netto (A)	90.906.752	90.770.869	135.883	
B) CONTRIBUTI IN CONTO CAPITALE				
1) per contributi a destinazione vincolata				
2) per contributi indistinti per la gestione				
3) per contributi in natura				
Totale Contributi in conto capitale (B)				
C) FONDI PER RISCHI ED ONERI				
1) per trattamento di quiescenza e obblighi simili				
2) per imposte	1.800.000	1.000.000	800.000	
3) per altri rischi ed oneri futuri				
4) per ripristino investimenti				
Totale Fondi rischi ed oneri futuri (C)				
D) TRATTAMENTO DI FINE RAPPORTO DI LAVORO SUBORDINATO				
	1.222.756	1.235.564		12.808
	3.022.756	2.235.564	787.192	
E) RESIDUI PASSIVI, con separata indicazione per ciascuna voce, degli importi esigibili oltre l'es. successivo				
1) obbligazioni				
2) verso le banche				
3) verso altri finanziatori				
4) acconti				
5) debiti verso fornitori	283.833	474.920		191.087
6) rappresentati da titoli di credito				
7) verso imprese controllate, collegate e controllanti				
8) debiti tributari	284.436	16.209	268.227	
9) debiti verso istituti di previdenza e sicurezza sociale	69.083	44.512	24.571	
10) debiti verso iscritti, soci e terzi per				

ACCADEMIA NAZIONALE DEI LINCEI

prestazioni dovute				
11) debiti verso lo Stato ed altri soggetti pubblici				
12) debiti diversi	1.434.078	1.001.223	432.855	
13) verso il personale	304.159	1.448.892		1.144.733
Totale Debiti (E)	2.375.589	2.985.757		610.168
F) RATEI E RISCOINTI				
1) Ratei passivi				
2) Risconti passivi				
3) Aggio su prestiti				
4) Riserve tecniche				
Totale ratei e risconti (F)				
Totale passivo e netto	96.305.097	95.992.191	312.906	

Altre informazioni

Il presente bilancio, composto da Stato patrimoniale, Conto economico e Nota integrativa, rappresenta in modo veritiero e corretto la situazione patrimoniale e finanziaria nonché il risultato economico dell'esercizio e corrisponde alle risultanze delle scritture contabili.

Il Presidente dell'Accademia Nazionale dei Lincei

Giorgio Parisi

ACCADEMIA NAZIONALE DEI LINCEI

Relazione sulla gestione del bilancio al 31/12/2019**Informazioni generali****Premessa**

L'Accademia Nazionale dei Lincei è la più antica accademia del mondo. Venne fondata nel 1603 da Federico Cesi ed ebbe tra i suoi primi soci Galileo Galilei. Venne rifondata nel 1873 nella fase di consolidamento del Risorgimento, ad opera di Quintino Sella e di Terenzio Mamiani della Rovere. Soppressa dal Regime fascista nel 1939, fu rifondata tra il 1944 e il 1946 soprattutto ad opera dei soci lincei Benedetto Croce e Luigi Einaudi, che furono anche costituenti e convinti sostenitori della collocazione italiana in Europa. Con Luigi Einaudi, Presidente della repubblica nel 1948, iniziò quel rapporto istituzionale forte tra la Presidenza della Repubblica e l'Accademia Nazionale dei Lincei. Come stabilito dall'articolo 1 dello statuto L'Accademia ha lo scopo di promuovere, coordinare, integrare e diffondere le conoscenze scientifiche nelle loro più elevate espressioni nel quadro dell'unità e universalità della cultura attraverso l'organizzazione di convegni, la stampa di pubblicazioni, il conferimento di premi e borse di studio e i rapporti internazionali. Fornisce pareri agli organi istituzionali e di governo.

L'Accademia ha sede a Roma nel Palazzo Corsini alla Lungara e nel comprensorio di Villa Farnesina. L'attuale Presidente è Giorgio Parisi, in carica dal primo agosto 2018.

L'anno accademico si inaugura a novembre e a giugno successivo si chiude solennemente con una seduta onorata dalla presenza del Presidente della Repubblica, del corpo diplomatico e delle alte autorità dello Stato, durante la quale il Presidente della Accademia presenta la Relazione annuale e vengono conferiti i numerosi Premi assegnati dall'Accademia.

Struttura organizzativa e scientifica della accademia

Dello statuto vigente, approvato con decreto del Ministro per i beni e le attività culturali del 2 agosto 2001 e dettagliato in sede applicativa dal regolamento approvato dall'Assemblea delle Classi riunite il 14 febbraio 1987 con successivi aggiornamenti a seguito delle modifiche statutarie, si riportano alcuni punti di particolare rilievo:

A. Organi e Cariche accademiche:

- Il Presidente dell'Accademia, eletto dall'Assemblea con votazione segreta, ne ha la legale rappresentanza a tutti gli effetti ed esercita le seguenti funzioni: convoca e presiede le Assemblee e le Adunanze delle Classi Riunite stabilendone l'ordine del giorno; convoca e presiede il Consiglio di Presidenza, stabilendone l'ordine del giorno; impartisce ove occorra, d'accordo con l'Accademico Amministratore, le eventuali direttive per l'esecuzione delle rispettive deliberazioni; adotta i provvedimenti che lo Statuto ed il Regolamento attribuiscono alla sua competenza.

In caso di necessità ed urgenza assume le opportune iniziative e le sottopone alla ratifica del Consiglio di Presidenza nella prima riunione successiva alla loro adozione.

Il Presidente è sostituito, in caso di assenza o di impedimento, dal Vice Presidente, il quale adotta inoltre tutti i provvedimenti a lui delegati dal Presidente dell'Accademia.

- L'Accademico Amministratore cura l'esecuzione delle deliberazioni del Consiglio di Presidenza. Egli cura altresì la predisposizione del bilancio di previsione, degli eventuali provvedimenti di variazione e del conto consuntivo e li sottopone al Consiglio di Presidenza, previo esame del Collegio dei Revisori dei Conti, affinché siano poi sottoposti all'Assemblea delle Classi Riunite per le deliberazioni definitive. Gli Accademici Segretari e gli Accademici Segretari Aggiunti, eletti

ACCADEMIA NAZIONALE DEI LINCEI

dall'Assemblea della rispettiva Classe con voto segreto, curano la stampa dei Rendiconti e delle Memorie, nonché la corrispondenza scientifica delegata dal Presidente.

- Il Consiglio di Presidenza è composto e regolato in conformità agli artt. 6 e 10 dello Statuto Accademico.

Delibera su tutti gli oggetti concernenti l'amministrazione, l'attività culturale e scientifica, il personale ed i servizi dell'Accademia salvo quanto è espressamente demandato ad altri organi da norme di legge, dallo Statuto o dal Regolamento accademico.

Il Consiglio di Presidenza è convocato dal Presidente e nel caso previsto dall'art. 7 dal Vice Presidente. Esso è convocato inoltre su richiesta di un terzo dei suoi componenti.

L'avviso di convocazione deve indicare gli argomenti posti all'ordine del giorno e deve essere fatto pervenire ai membri del Consiglio e ai componenti il Collegio dei Revisori dei Conti almeno tre giorni prima della data della riunione. Per la validità della seduta è necessaria la presenza della metà più uno dei Consiglieri in carica.

Per la validità delle deliberazioni è necessario il voto favorevole della maggioranza dei presenti. In caso di parità prevale il voto del Presidente.

Delle riunioni del Consiglio di Presidenza è redatto verbale che, dopo l'approvazione, è firmato dal Presidente e dal Cancelliere quale Segretario del Consiglio.

- Il Collegio dei Revisori dei Conti è nominato con decreto del Ministro per i Beni e le Attività Culturali ed è composto da tre membri effettivi e tre supplenti così designati:

a) un revisore effettivo con funzioni di Presidente ed uno supplente designati dal Ministero dell'Economia e delle Finanze;

b) un revisore effettivo ed uno supplente designati dal Ministero per i Beni e le Attività Culturali;

c) un revisore effettivo ed uno supplente, eletti dall'Assemblea delle Classi riunite, scelti tra i soci nazionali o tra persone in possesso dell'iscrizione al registro dei revisori legali.

I membri del Collegio dei revisori durano in carica tre anni.

L'Assemblea delle Classi Riunite è convocata dal Presidente almeno 10 giorni prima della data prevista con comunicazione contenente l'ordine del giorno. Essa è altresì convocata su richiesta motivata di almeno un terzo dei soci nazionali. L'Assemblea delle Classi Riunite prende tutte le deliberazioni per il raggiungimento dei fini dell'Ente; in particolare delibera sul bilancio di previsione, sugli eventuali provvedimenti di variazione, sul conto consuntivo dell'Accademia; delibera inoltre sugli altri argomenti che lo Statuto ed il Regolamento attribuiscono alla sua competenza.

B. Struttura scientifica

I soci sono ripartiti in due Classi: la Classe di Scienze Fisiche, Matematiche e Naturali; la Classe di Scienze Morali, Storiche e Filologiche.

La Classe di Scienze Fisiche è ripartita in 5 categorie:

Matematica, Meccanica e applicazioni

Astronomia, Geodesia, Geofisica e applicazioni

Fisica, Chimica e applicazioni

Geologia, Paleontologia, Mineralogia e applicazioni

Scienze Biologiche e applicazioni

La Classe di Scienze Morali è ripartita in 7 categorie:

Filologia e Linguistica

Archeologia

Critica dell'Arte e della Poesia

Storia e Geografia storica e antropica

Scienze Filosofiche

Scienze Giuridiche

Scienze Sociali e Politiche

ACCADEMIA NAZIONALE DEI LINCEI

I soci dell'Accademia Nazionale dei Lincei non sono dipendenti dell'Ente, pur contribuendo in modo prioritario al conseguimento dei suoi fini istituzionali e svolgono l'attività a titolo gratuito, come anche il Presidente, il Vice Presidente e i membri del Consiglio di Presidenza. La nomina dei soci avviene per cooptazione.

L'attività dell'anno accademico viene presentata alle Classi riunite sia progettualmente, all'inaugurazione dell'anno accademico a novembre, sia a consuntivo, alla chiusura dell'anno accademico a giugno. Lo sfasamento tra anno accademico e anno solare non facilita la riconfigurazione commentata delle attività. Le relazioni del Presidente sono comunque a disposizione sul sito www.lincci.it.

Per l'anno 2019 sono state effettuate le seguenti iniziative accademiche:

1. 9/1/2019 - Segnature- Presentazione dei volumi: I Presidenti della Repubblica. Il Capo dello Stato e il Quirinale nella storia della democrazia italiana (a cura di Sabino Cassese, Giuseppe Galasso, Alberto Melloni). (Presentazione libri, etc.) organizzato da Accademia Nazionale e altre istituzioni
2. 10/1/2019 - Approfondimenti-In ricordo di Nicola Picardi (Conferenza)
3. 10/1/2019 - Conferenze Lincee-Conferenza "Max F. Perutz" del Socio Sir John E. Walker: The Fuel of Life (Conferenza)
4. 10/1/2019 - Conferenza della Classe di Scienze Fisiche Matematiche e Naturali-Giulio Di Toro, Processi fisico-chimici e lubrificazione di faglie durante i terremoti (Conferenza)
5. 11/1/2019 --Il Socio Ettore Fiorini commemora Massimilla Baldo Ceolin (Commemorazione)
6. 11/1/2019 - Conferenze Istituzionali-Conferenza del Ministro degli Affari Esteri e della Cooperazione Internazionale, Enzo Moavero Milanesi su: Il futuro dell'Europa (Conferenza)
7. 11/1/2019 --Il Prof. Alberto Piazza commemora Luigi Luca Cavalli Sforza (Commemorazione)
8. 11/1/2019 - Lectio brevis-Leonardo, Ginevra e l'unicorno (Conferenza)
9. 11/1/2019 - Conferenze Istituzionali-Conferenza del Prof. Jan Kregel su GLOBALIZATION OF FINANCE AND DIGITAL CURRENCIES (Conferenza)
10. 11/1/2019 --Il Socio Luigi Mascilli Migliorini commemora Giuseppe Galasso (Commemorazione)
11. 15/1/2019 - 1/16/2019 --Lincei-Israel Academy of Sciences 2nd Joint Workshop "Science and Society" (Convegno, Seminario o Tavola rotonda)organizzato da Accademia Nazionale e altre istituzioni
12. 17/1/2019 - 1/18/2019 --Convegno in memoria di Giuseppe Giarrizzo (Convegno, Seminario o Tavola rotonda)
13. 21/1/2019 - Lezioni lincee-Lezione lincea di Biomedicina (Lezioni) organizzato da Centro Linceo Interdisciplinare
14. 25/1/2019 - 1/25/2019 --Tecnologie digitali e multimediali (Convegno, Seminario o Tavola rotonda)30/1/2019 - 3/3/2019 -Mostra documentaria Ernesto Monaci 1918-2018. Lo studioso nel tempo (Mostra)
15. 30/1/2019 - 1/31/2019 --Convegno: Ernesto Monaci 1918-2018. Lo studioso nel tempo (Convegno, Seminario o Tavola rotonda)organizzato da Accademia Nazionale e altre istituzioni

ACCADEMIA NAZIONALE DEI LINCEI

16. 4/2/2019 - Lezioni lincee-Sulle tracce dell'evoluzione umana (Lezioni) organizzato da Centro Linceo Interdisciplinare
17. 6/2/2019 - Segnature-Verso il Centenario. Passato, presente e futuro dell'impegno meridionalistico e archeologico della Società Magna Grecia (Convegno, Seminario o Tavola rotonda)
18. 7/2/2019 - Conferenza della Classe di Scienze Fisiche Matematiche e Naturali-Conferenza del Socio Vincenzo Di Marzo su: Come muoversi tra argomenti scottanti di ricerca, e senza scottarsi, grazie alla Chimica (Conferenza)
19. 7/2/2019 - Approfondimenti-Pietro Gibellini, Marcello Teodonio, Manlio Pastore Stocchi presentano: Giuseppe Gioacchino Belli I Sonetti a cura di Pietro Gibellini, Lucio Felici, Edoardo Ripari Einaudi 2018 (Conferenza)
20. 7/2/2019 - Conferenze Lincee-Conferenza Lincea "Vincenzo Arangio Ruiz e Levin Goldschmidt" di Nili Cohen: "Love Story" between artistic freedom and privacy. (Conferenza)
21. 8/2/2019 - Conferenza della Classe di Scienze Fisiche Matematiche e Naturali-Conferenza di Michele De Luca su Cellule staminali epiteliali in terapia cellulare e genica (Conferenza)
22. 8/2/2019 - Conferenze Istituzionali-Conferenza del Socio C. Doglioni su Fragile Italia (Conferenza)
23. 8/2/2019 --Il Socio Carlo Gasparri commemora il Socio Antonio Giuliano (Commemorazione)
24. 8/2/2019 - Lectio brevis-Conferenza del Socio Giuseppe Cacciatore su: Il Kant di Benedetto Croce (Conferenza)
25. 13/2/2019 - Lezioni lincee-Le grandi sfide della Fisica e della Chimica per l'Ingegneria (Lezioni) organizzato da Centro Linceo Interdisciplinare
26. 18/2/2019 - Lezioni lincee-LEZIONI LINCEE DI ARCHEOLOGIA Archeologia a Roma: gli strumenti dell'archeologo attraverso alcuni esempi (Lezioni) organizzato da Centro Linceo Interdisciplinare
27. 21/2/2019 - 2/22/2019 Seminari sull'Evoluzione biologica-Seminario sull'Evoluzione biologica: Il microbiota, il secondo genoma degli eucarioti (Convegno, Seminario o Tavola rotonda) organizzato da Centro Linceo Interdisciplinare
28. 27/2/2019 - 2/28/2019 --Convegno "Raccogliere i benefici della scienza per la sostenibilita' nella produzione agricola primaria" (Convegno, Seminario o Tavola rotonda) organizzato da Accademia Nazionale e altre istituzioni
29. 4/3/2019 - Lezioni lincee-Lezioni lincee di Economia (Lezioni) organizzato da Centro Linceo Interdisciplinare
30. 6/3/2019 - Segnature-Il progetto ERC-PATHs. La produzione manoscritta copta nel suo contesto archeologico. (Convegno, Seminario o Tavola rotonda) organizzato da Centro Linceo Interdisciplinare
31. 7/3/2019 - Approfondimenti-F. Izzo e G. Sasso presentano: Marcello Must?, Marxismo e filosofia della praxis. Da Labriola a Gramsci, Roma 2018 (Presentazione libri, etc.)
32. 7/3/2019 - Conferenze Lincee-Francesca Matteucci: Conferenza "Massimilla Baldo-Ceolin": Le tre donne Nobel della Fisica (Conferenza)
33. 7/3/2019 - Conferenza della Classe di Scienze Fisiche Matematiche e Naturali-Conferenza del prof. Antonio De Simone su Mechanics and Biology: a New Frontier (Conferenza)
34. 8/3/2019 - Conferenza della Classe di Scienze Fisiche Matematiche e Naturali-Conferenza di Giovanni Gallavotti su Irreversibilita', attrito e fluttuazioni (Conferenza)

ACCADEMIA NAZIONALE DEI LINCEI

35. 8/3/2019 - Conferenza della Classe di Scienze Fisiche Matematiche e Naturali-Conferenza di Elisabetta Dejana su "La plasticità del sistema vascolare: causa o difesa dalle patologie cardiovascolari?" (Conferenza)
36. 8/3/2019 - Lectio brevis-Conferenza del Socio Luigi Capogrossi Colognesi su: La costruzione dell'Italia romanatra i Tarquini e le guerre Puniche (Conferenza)
37. 8/3/2019 - Conferenze Istituzionali-Conferenza della Sen. Liliana Segre su Il futuro della memoria (Conferenza)
38. 12/3/2019 - 3/13/2019 --Convegno: La creatività: biologia, psicologia, struttura del processo creativo (data da definire: febbraio o marzo (Convegno, Seminario o Tavola rotonda)
39. 15/3/2019 - Penser et fare la scienza, ensamble-Conferenza Penser et fare la scienza ensable: Odile Eisenstein e Adriano Zecchina per arte e chimica (Conferenza) organizzato da Accademia Nazionale e altre istituzioni
40. 21/3/2019 --XIX Giornata mondiale dell'Acqua. Convegno "Gestione e difesa delle coste" (Convegno, Seminario o Tavola rotonda)
41. 22/3/2019 --Convegno "Earth's gravity field and Earth sciences - Il campo di gravit? e le scienze della Terra" (Convegno, Seminario o Tavola rotonda)
42. 26/3/2019 --Presentazione di "Europa", pubblicazione in 3 volumi di Treccani (Convegno, Seminario o Tavola rotonda) organizzato da Accademia Nazionale e altre istituzioni
43. 29/3/2019 --Convegno: L'eredità scientifica di Paolo Scandone, Geologo. (Convegno, Seminario o Tavola rotonda)
44. 3/4/2019 - Lezioni lincee-Lezioni Lincee di Fisica (Lezioni) organizzato da Centro Linceo Interdisciplinare
45. 4/4/2019 - 4/5/2019 --Convegno: Il ritratto letterario in età moderna (Convegno, Seminario o Tavola rotonda)
46. 7/4/2019 - Letture corsiniane-Lettere Corsiniane: Prof. Paolo Grossi "Giovinezza della Costituzione". (Conferenza)
47. 8/4/2019 - 4/9/2019 500 anni dalla morte di Leonardo da Vinci-Convegno "Leonardo: il corpo dell'uomo" (Convegno, Seminario o Tavola rotonda)organizzato da Accademia Nazionale e altre istituzioni
48. 10/4/2019 - Segnature-Ripensare l'economia politica (Convegno, Seminario o Tavola rotonda)
49. 11/4/2019 - Approfondimenti-Enrico Berti, Giuseppe Cambiano, Riccardo Pozzo presentano:Relations de la philosophie avec son histoire (Conferenza)
50. 11/4/2019 - Conferenza della Classe di Scienze Fisiche Matematiche e Naturali-Presentazione del volume: Opere scelte di Sergio Campanato, Liguori ed. 2019 (Conferenza)
51. 11/4/2019 - Conferenze Lincee-Le Scienze Umane nell'epoca detta Postumana. Prospettive Critiche (Conferenza)
52. 12/4/2019 --Conferenza di Maria Franca Brigatti su: La mineralogia italiana a trent'anni dalla scomparsa di Glauco Gottardi (Commemorazione)12/4/2019 - Conferenze Istituzionali-Luci e ombre nel mercato dei farmaci (Conferenza)
53. 12/4/2019 -Ricordo del Socio Prof. Rosario Villari (Commemorazione)
54. 12/4/2019 - Conferenza della Classe di Scienze Fisiche Matematiche e Naturali-Conferenza di G. Manzi su: Paleoantropologia: sulle tracce di popolazioni umane antiche
55. 12/4/2019 - Lectio brevis-Una economia da rifondare(Conferenza)

ACCADEMIA NAZIONALE DEI LINCEI

56. 16/4/2019 - Lezioni lincee-LEZIONI LINCEE DI SCIENZE INFORMATICHE (Lezioni) organizzato da Centro Linceo Interdisciplinare
57. 1/5/2019 -The life in the garden of the Corsini Palace. Estratto dal documentario sulla fauna del dott. Luca Marino (Proiezioni e altro)2/5/2019 - 500 anni dalla morte di Leonardo da Vinci-II programma linceo per le celebrazioni del Cinquecentenario della morte di Leonardo da Vinci (Convegno, Seminario o Tavola rotonda)
58. 8/5/2019 -conferenza Prof. Manzi8/5/2019 - Segnature-Scienza politica e cultura politica. La Lezione di Giovanni Sartori. (Convegno, Seminario o Tavola rotonda)
59. 9/5/2019 -Villa Farnesina 1927-1944Mostra del Restauro dell'ing. Giovanni Massari (1940) (Mostra)
60. 9/5/2019 - Approfondimenti-Rembrandt a EmmausIn Ricordo di Max Milner (Presentazione libri, etc.)
61. 9/5/2019 - Conferenze Lincee-Conferenza Lincea di Silvio Micali: Blockchain: modello e realizzazioni (Conferenza)
62. 10/5/2019 -Commemorazione del Socio Paolo Prodi (Commemorazione)
63. 10/5/2019 - Conferenza della Classe di Scienze Fisiche Matematiche e Naturali-Conferenza della Classe di Scienze FMN. Carlo Patrono: Transforming the Future of Ageing (Conferenza)
64. 10/5/2019 - Lectio brevis-titolo «Oreficerie come strumenti storici. Alcuni esempi» (Conferenza)
65. 10/5/2019 -FiSV14/5/2019 - 5/17/2019 --Congresso nazionale INAF18/5/2019 - 5/19/2019 ... era di maggio (Mostra)organizzato da Accademia Nazionale e altre istituzioni
66. 27/5/2019 -SVIMEZ3/6/2019 --tavola rotonda con Società Italiana Economisti sulle Considerazioni finali del governatore della banca d'Italia (Convegno, Seminario o Tavola rotonda) organizzato da Centro Linceo Interdisciplinare
67. 14/6/2019 -Fisv20/6/2019 -Adunanza generale solenne (Cerimonia)
68. 25/6/2019 -Conferenza di Sabine Schmidtke: Reconstructing Libraries of the Medieval and Early Modern Period in the Islamic World: The Case of Yemen(Conferenza)
69. 25/6/2019 - 6/26/2019 --Convegno "Statistical Thermodynamics and Chemical Kinetics: Far Away from Equilibrium" (Convegno, Seminario o Tavola rotonda)
70. 5/7/2019 --Incontro su "Rilevanza costituzionale del diritto alla scienza e accesso pubblico a dati e ricerche"CONVEGNO ANNULLATO (Convegno, Seminario o Tavola rotonda)
71. 9/9/2019 - 9/13/2019 --Convegno: Extremely big Eyes on the Early Universe (Convegno, Seminario o Tavola rotonda)
72. 23/9/2019 - 9/25/2019 --Convegno "Quantum transport and universality: from topological materials to quantum hydrodynamics" organizzato da Accademia Nazionale e altre istituzioni
73. 2/10/2019 - 10/4/2019 --Convegno "Biophysics of Photosynthesis: from molecules to the field"
74. 7/10/2019 - 10/8/2019 Amaldi Conference-XXI Edoardo Amaldi Conference (Convegno, Seminario o Tavola rotonda) organizzato da Accademia Nazionale e altre istituzioni
75. 14/10/2019 - 500 anni dalla morte di Leonardo da Vinci-Andrea Bernardoni "Esperienza" (Conferenza) organizzato da Accademia Nazionale e altre istituzioni
76. 16/10/2019 - 10/17/2019-Convegno "Anisotropic properties of matter" (Convegno, Seminario o Tavola rotonda)

ACCADEMIA NAZIONALE DEI LINCEI

77. 21/10/2019 - 500 anni dalla morte di Leonardo da Vinci-Carlo Vecce "Scrittura" (Conferenza) organizzato da Accademia Nazionale e altre istituzioni
78. 24/10/2019 - 10/25/2019--Convegno "Accademia Nazionale dei Lincei e filologia greco-latina: il contributo del Comitato Classici"
79. 25/10/2019 - Lezioni lincee-Lezione Lincea di Fisica (Lezioni) organizzato da Centro Linceo Interdisciplinare
80. 4/11/2019 - 11/6/2019 --International Feltrinelli Conference "Ageing: from basic science to policy advice" (Convegno, Seminario o Tavola rotonda)organizzato da Accademia Nazionale e altre istituzioni
81. 7/11/2019 - Conferenze Lincee-Linus C. Pauling and the birth of molecular medicine" - Conferenza di William Eaton" (Conferenza)
82. 7/11/2019 - Approfondimenti-Presentazione della "Edizione Nazionale delle Opere di Antonio Labriola"
83. 8/11/2019 -Riunione socie lincee8/11/2019 - Conferenza della Classe di Scienze Fisiche Matematiche e Naturali-Conferenza di Massimo Tarenghi su "Nuove frontiere dell'astronomia" (Conferenza)
84. 8/11/2019 - Lectio brevis-II "sogno della sapienza"Enciclopedie delle scienze e scienze antiche nell'Islam classico (Conferenza)
85. 8/11/2019 -Commemorazione in Adunanza del Prof. Giorgio Lunghini tenuta dal Socio Giovanni Dosi. (Commemorazione)
86. 8/11/2019 -Cerimonia di apertura dell'Anno Accademico 2019-2020 (Cerimonia)8/11/2019 - Conferenza della Classe di Scienze Fisiche Matematiche e Naturali-Conferenza di Victor Kac "On complexity of linear algebra problems" (Conferenza)
87. 11/11/2019 -Giornata di studio in ricordo di Giovanni Garbini organizzato da Accademia Nazionale e altre istituzioni
88. 12/11/2019 - Giornata dell'Ambiente-Giornata dell'ambienteConvegno "Il riscaldamento globale: gli interventi di mitigazione" - CONVEGNO ANNULLATO (Convegno, Seminario o Tavola rotonda)
89. 13/11/2019 - Conferenze Istituzionali-The Marking, Keeping and losing of memory (Conferenza)
90. 13/11/2019 - Penser et fare la scienza, ensemble-Immunità e Immunoterapia del cancro: un sogno e una sfidaNe discutono i professori A. Mantovani e Jean-François Bach (Convegno, Seminario o Tavola rotonda)14/11/2019 - 11/15/2019 -Convegno internazionale Donegani "Challenges with Rare Earth Elements: The Periodic Table at work for new Science & Technology" (Convegno, Seminario o Tavola rotonda)organizzato da Fondazione Guido Donegani
91. 25/11/2019 - 11/27/2019-Convegno Centro Linceo "Genesi dei Modelli: teoria, simulazioni e dati" organizzato da Centro Linceo Interdisciplinare
92. 28/11/2019 -registrazione Rai Clima29/11/2019 - 11/30/2019 500 anni dalla morte di Leonardo da Vinci-Convegno "Leonardo and his circle: painting technique in the light of restorations and scientific studies" (Convegno, Seminario o Tavola rotonda)
93. 29/11/2019 -Riunione di lavoro Commissione Ricerca e Presidente e Direttore Generale dell'Human Technopole1/12/2019 - Letture corsiniane-Conferenza di Carmen C. Bambach, curatrice dei disegni e delle stampe, Metropolitan Museum of Art, New York su Riflessioni sull'ultimo Leonardo (Conferenza)

ACCADEMIA NAZIONALE DEI LINCEI

94. 2/12/2019 - 500 anni dalla morte di Leonardo da Vinci-Annibale Mottana " Materia" (Conferenza) organizzato da Accademia Nazionale e altre istituzioni
95. 4/12/2019 -Convegno ospitato sala falzea Prof.Porceddu4/12/2019 - 12/5/2019 --Convegno "La scienza nelle opere e nei giorni di Primo Levi: Il sistema periodico e l'asimmetria della vita" (Convegno, Seminario o Tavola rotonda)organizzato da Fondazione Guido Donegani
96. 9/12/2019 - 500 anni dalla morte di Leonardo da Vinci-Fabio Frosini "Natura" (Conferenza) organizzato da Accademia Nazionale e altre istituzioni
97. 11/12/2019 - Segnature-L'Edizione nazionale delle Opere di Italo Svevo (Presentazione libri, etc.)
98. 12/12/2019 -Commissione Comunicazione (Presidente Parisi)
99. 12/12/2019 -Commissione Ricerca12/12/2019 -Commissione salute (Prof.Meldolesi)
- 100.12/12/2019 - Approfondimenti-Economia ed economisti nel periodo fascistaLe diverse posizioni su corporativismo e autarchia (Conferenza)
- 101.12/12/2019 - Conferenze Lincee-Massimo Inguscio: Il Consiglio Nazionale delle Ricerche (Conferenza)
- 102.13/12/2019 - Conferenza della Classe di Scienze Fisiche Matematiche e Naturali-Andrea Rinaldo: Reti fluviali e corridoi ecologici; specie, popolazioni, malattie (Conferenza)
- 103.13/12/2019 - Conferenze Istituzionali-The Making, Keeping and losing of memory (Conferenza)
- 104.13/12/2019 - Conferenza della Classe di Scienze Fisiche Matematiche e Naturali-Roberto Ragazzoni: Le proprietà ottiche delle piramidi oscillanti (Conferenza)
- 105.13/12/2019 -riunione Proff. Carafoli, Costantino, Meldolesi e Mattaj, dell'Human Technopole13/12/2019 - Lectio brevis-Il «Trono di Virgilio» di Mantovae la sua inedita iscrizione greca (Conferenza)
- 106.16/12/2019 - 500 anni dalla morte di Leonardo da Vinci-Prof. Paolo Galluzzi "Macchine" (Conferenza) organizzato da Accademia Nazionale e altre istituzioni
- 107.17/12/2019 - 12/18/2019--Convegno "Financial Instability, Market Disruptions and Macroeconomics: Lessons from Economic History and the History of Economic Thought" (Convegno, Seminario o Tavola rotonda)organizzato da Accademia Nazionale e altre istituzioni
- 108.20/12/2019 - 12/20/2019-Cannabis and Cannabinoids. History, uses, and socio-economical implications of a controversial plant (Convegno, Seminario o Tavola rotonda)

Per l'anno 2019 sono state edite le seguenti Pubblicazioni:**Bardi Edizioni -Editore Commerciale**

1. ANNUARIO e INDIRIZZARIO 2019

ATTI CONVEGNI LINCEI (ACL)

2. ACL 318 *Convegno a cent'anni dalla nascita di Michelangelo Cagiano de Azevedo*
3. ACL 323 *Ucraina tra Occidente e Oriente d'Europa - Ukraine between Western and Eastern Europe*
4. ACL 324 *Strategie di adattamento alla domanda e alla disponibilità di risorse idriche - XVII Giornata mondiale dell'Acqua*

ACCADEMIA NAZIONALE DEI LINCEI

5. ACL 325 *Cambiamento e crisi nel Mediterraneo* - XXXV Giornata dell'Ambiente
6. ACL 326 *Natura, storia, uomini*. Giornata di studio in onore di Lucio Gambi
7. ACL 327 23 aprile 2016, *il nuovo mondo: Cervantes, Garcilaso l'Inca, Shakespeare*
8. ACL 328 *Marine Litter: da emergenza ambientale a potenziale risorsa*
9. ACL 329 *La previsione idrogeologica sulla risorsa acqua* - XVIII Giornata mondiale dell'Acqua
10. ACL 330 *Leonardo il corpo dell'uomo* (a cura di M. Brunori)
11. ACL 331 *Raccogliere i benefici della Scienza per la sostenibilità nella produzione agricola primaria*

BOLLETTINO DEI CLASSICI

12. *Reinterpretare Eschilo. Verso una nuova edizione dei drammi*, a cura di Guglielmo Cavallo e Silvio M. Medaglia, Supplemento 32 al «Bollettino dei Classici»
13. *Eschilo, Supplici*, a cura di Carles Miralles, Vittorio Citti e Liana Lomiento, Supplemento 33 al «Bollettino dei Classici»

MEMORIE MORALI

14. A.M. BIETTI SESTIERI, P. BELLINTANI, C. GIARDINO, *Frattesina: un centro internazionale di produzione e di scambio nella tarda età del bronzo del Veneto* (vol. XXXIX, 1)
15. T. MAVROJANNIS, *Il commercio degli Schiavi in Siria e nel Mediterraneo Orientale. Il quadro politico della pirateria cilicia sino a Pompeo* (vol. XXXIX, 2)
16. M. CAPUTO, *Memory, Mathematic and Economics* (vol. XL, 1)
17. *Lectio Brevis*. Anno accademico 2017-2018 (vol. XL, 2)

NOTIZIE DEGLI SCAVI DI ANTICHITÀ

18. Vol. XXVII-XXVIII (2016-2017)
19. Vol. XXIX (2018)

RENDICONTI ADUNANZE SOLENNI

20. Vol. XI, fasc. 1-2-3

RENDICONTI MORALI

21. Rendiconti Morali, XXIX - fasc. 3-4 (2018)
22. Rendiconti Morali, XXX - fasc. 1-2 (2019)

STORIA DELL'ACCADEMIA DEI LINCEI

23. *Leonardo e i suoi libri*, Catalogo della Mostra (Roma, Biblioteca dell'Accademia Nazionale dei Lincei e Corsiniana, 3 ottobre 2019 - 12 gennaio 2020) a cura di Carlo Vecce. Storia dell'Accademia dei Lincei, Cataloghi V
24. *Leonardo a Roma. Influenze ed eredità*. Catalogo della Mostra (Roma-Villa Farnesina, 3 ottobre 2019 - 12 gennaio 2020), a cura di R. Antonelli, C. Ceri Via, A. Forcellino, M. Forcellino. Storia dell'Accademia dei Lincei, Cataloghi VI
25. *Diario di Pietro Della Valle di alcune cose memorabili* (a cura di G. Venditti), Fonti 7

Editore: Giorgio Bretschneider

MONUMENTI ANTICHI. SERIE MISCELLANEA

1. Vol. XXII (LXXVII della Serie generale): *Capena. La necropoli di San Martino in età orientalizzante* (a cura di A. Mura Sommella e M.G. Benedettini).
2. Vol. XXIII (LXXVIII della Serie generale): *Fregellae. Il Tempio del Foro e il Tempio suburbano sulla via Latina* (a cura di G. Battaglini, F. Coarelli, F. Diosono)

ACCADEMIA NAZIONALE DEI LINCEI

Editore: European Mathematical Society

Rendiconti. Lincei. Matematica e applicazioni, vol. XXX, fascicoli 1, 2, 3, 4

Editore: Springer

Rendiconti Lincei. Scienze Fisiche e Naturali, vol. XXX, fascicoli 1, 2, 3, 4

Rendiconti Lincei. Scienze Fisiche e Naturali, vol. XXX, supplemento 1: *A Decade of AGILE: Results, Challenges and Prospects of Gamma-Ray Astrophysics* (guest editor Marco Tavani)

Per l'anno 2019 sono stati assegnati n. 35 Premi (su 38 banditi) sotto elencati con numerazioni uniche quando si tratta di premi multipli:

1. Premio del Ministro per i Beni e le Attività Culturali, di € 10.000;
2. Premio Linceo, di € 10.000;
3. Un Premio Internazionale «Antonio Feltrinelli» di € 250.000;
4. Quattro Premi «Antonio Feltrinelli» riservati a cittadini italiani di € 65.000 ciascuno;
5. Quattro Premi «Antonio Feltrinelli Giovani» riservati a cittadini italiani di € 50.000 ciascuno;
6. Un Premio «Antonio Feltrinelli» per una impresa eccezionale di alto valore morale e umanitario di € 250.000;
7. Quattro Premi Internazionali «Prof. Luigi Tartufari» di € 25.000 ciascuno;
8. Premio Internazionale «Arnaldo Bruno», di € 25.000 (*premio non assegnato*);
9. Premio Internazionale «Fabio Frassetto», di € 25.000;
10. Premio Internazionale «Cataldo Agostinelli e Angiola Gili Agostinelli» di € 15.000;
11. Premio Internazionale «Gaetano Salvatore», di € 10.000;
12. Premio Internazionale «Francesco de Luca», di € 10.000,00;
13. Premio Internazionale «Giovanni Di Guglielmo», di € 10.000;
14. Premio Internazionale della Fondazione «Guido Lenghi e Flaviano Magrassi», di € 10.000;
15. Premio Internazionale della Fondazione «Wilhelm Conrad Röntgen», di € 10.000;
16. Premio Internazionale «Leonardo Paterna Baldizzi», di € 10.000 (*premio non assegnato*);
17. Premio Internazionale «Vincenzo Caglioti», di € 5.000;
18. Premio Internazionale «Roberto Piontelli», di € 5.000;
19. Premio Internazionale del Fondo Autonomo Linceo «Ettore Bora», di € 5.000;
20. Premio «Maria Teresa Messori Roncaglia e Eugenio Mari», di € 10.000;
21. Premio della Fondazione «Dott. Giuseppe Borgia», di € 10.000;
22. Premio «Mario Di Nola», di € 8.000;
23. Premio «Silvia Fiocco» di € 6.000 (*premio non assegnato perché andato deserto*);

ACCADEMIA NAZIONALE DEI LINCEI

24. Premio «Alfredo Di Braccio», di € 5.000;
25. Premio «Gioacchino Iapichino», di € 5.000;
26. Premio «Giuseppe Schiavinato», di € 5.000;
27. Premio «Francesco Santoro-Passarelli», di € 5.000;
28. Premio di Laurea «Pasquale de Meo», di € 3.000;
29. Premio «Tito Maiani», di € 2.500.

Sempre nel corso del 2019 sono state assegnate n. 21 (su 23 bandite) Borse di Studio:

1. Una Borsa post-dottorato del Fondo «Dott. Giuseppe Guelfi», di € 22.000;
2. Una Borsa post-dottorato «Natalina Apolloni», di € 22.000 (*borsa non assegnata perché andata deserta*);
3. Una Borsa post-dottorato del Fondo «Raffaele Pettazoni», di € 22.000;
4. Due Borse post-dottorato, del Centro Linceo Interdisciplinare «Beniamino Segre», di € 22.000 ciascuna;
5. Due Borse di studio post-dottorato «Clelia Laviosa», di € 5.850 ciascuna;
6. Una Borsa post-laurea «Luigi ed Eleonora Ronga», di € 15.000;
7. Una Borsa post-laurea del Fondo «Mario Pannunzio», di € 1.000;
8. Due Borse di studio universitarie della Fondazione «Amelia Minghini ved. Forti e Novelli», di € 9.000 ciascuna;
9. Quattro Borse di studio Royal Society, di € 6.500 ciascuna (*una borsa non assegnata perché andata deserta*);
10. Quattro Borse di studio «Enrico Persico», di € 6.000 ciascuna;
11. Quattro Borse di studio per l'Europa, di € 5.000 ciascuna.

Attività internazionale

I rapporti dell'Accademia Nazionale dei Lincei con l'estero sono coordinati dalla Commissione per i rapporti internazionali presieduta dal Presidente dell'Accademia, Prof. Giorgio Parisi, e coordinata dalla Prof.ssa Maria Cristina Marcuzzo.

Nel corso del 2019 sono state effettuate, nell'ambito degli accordi bilaterali esistenti tra l'Accademia Nazionale dei Lincei e le accademie nazionali straniere, quattro visite di studiosi stranieri in Italia (due dalla Polonia, uno dalla Romania, uno dal Regno Unito) e tre visite di studiosi italiani all'estero (due nel Regno Unito, uno in Polonia).

Tra le attività internazionali organizzate presso la sede dell'Accademia nel corso del 2019 si segnalano il 2th Joint Workshop Lincei-Israel Academy Science and Society (15-16 gennaio), la conferenza di presentazione dell'opera Europa in collaborazione con Treccani e ALLEA (26 marzo), la XXI Edoardo Amaldi Conference International Cooperation for Enhancing Nuclear

ACCADEMIA NAZIONALE DEI LINCEI

Safety, Security, Safeguards and Non-Proliferation (7-8 ottobre) la 1st International Antonio Feltrinelli Conference Ageing: From Basic Science To Policy Advice (4-6 novembre).

L'Accademia ha partecipato con propri rappresentanti alla annuale riunione delle accademie nazionali delle scienze dei Paesi appartenenti al G7 (G7 Academies Meeting), nel 2019 ospitata a Parigi dalla Académie des sciences in corrispondenza con la presidenza francese del Summit, nonché alla analoga riunione delle accademie delle scienze dei Paesi appartenenti al G20, organizzata a Tokio dal Science Council of Japan.

I Lincei hanno proseguito la loro collaborazione con le organizzazioni accademiche internazionali cui l'Accademia aderisce in rappresentanza dell'Italia (IAP, ALLEA, EASAC, ecc.), nonché con SAPEA (Science Advice for Policy by European Academies), il programma finalizzato a fornire alle istituzioni dell'Unione Europea un servizio di consulenza scientifica indipendente da parte di un consorzio costituito da cinque organizzazioni accademiche europee (ALLEA, EASAC, Euro-CASE, FEAM, Academia Europaea).

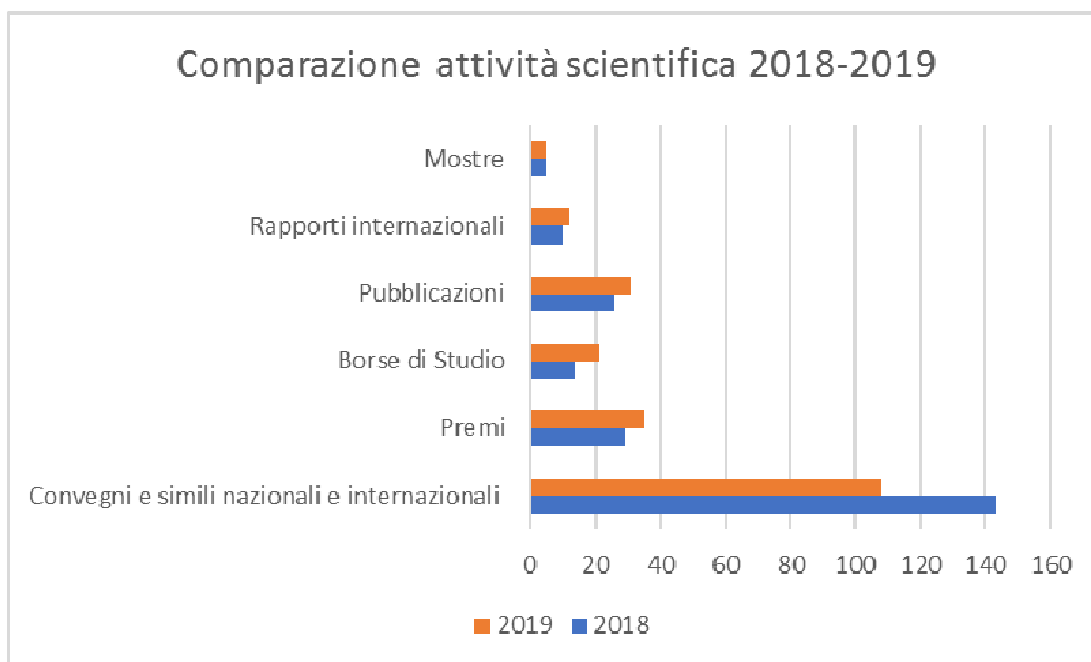
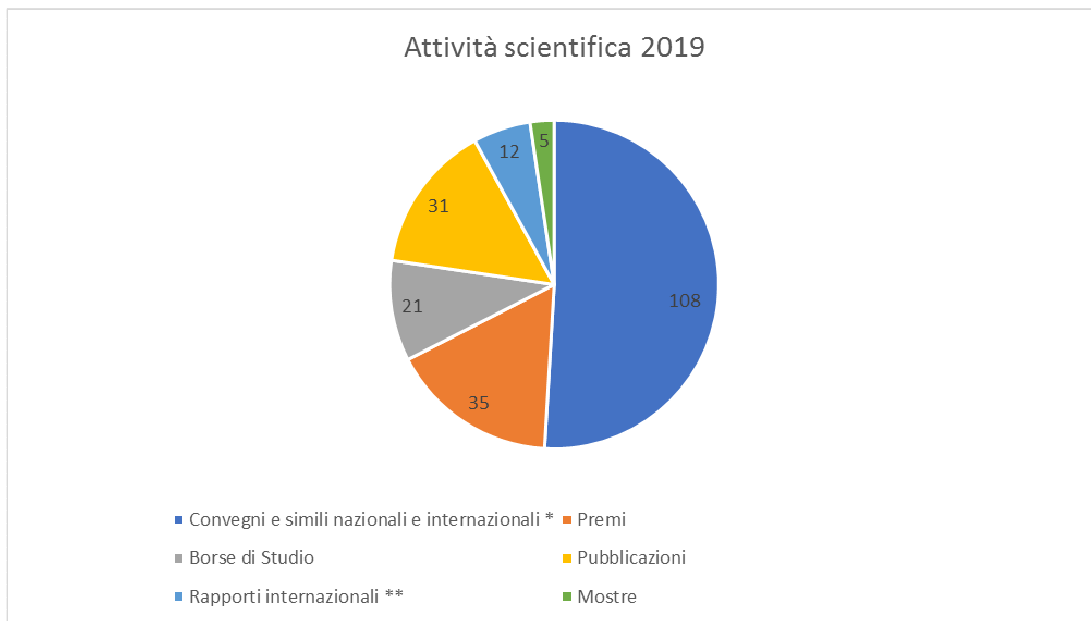
Attività scientifica 2019

Attività scientifica	2019
Convegni e simili nazionali e internazionali *	108
Premi	35
Borse di Studio	21
Pubblicazioni	31
Rapporti internazionali **	12
Mostre	5

* I dati si riferiscono a manifestazioni promosse direttamente da ANL o in collaborazione con analoghe istituzioni scientifiche o ospitate in sede.

** I dati si riferiscono al numero dei viaggi di studio effettuati nell'ambito degli accordi di collaborazione tra ANL e altre Accademie straniere.

ACCADEMIA NAZIONALE DEI LINCEI



ACCADEMIA NAZIONALE DEI LINCEI

Premessa alla relazione

Il bilancio che si propone alla Vostra approvazione evidenzia sia risultati di tipo finanziario che di tipo economico-patrimoniale. La sua redazione è stata improntata, come per il precedente esercizio, al rispetto dei principi della legalità, efficienza della gestione, così come richiesto dal combinato disposto della L. 94/1997 e della L. 208/1999. La relazione è espressa in unità di Euro e gli schemi di bilancio adottati sono quelli prescritti dal D.P.R. 97/2003.

Il bilancio è composto dei seguenti documenti:

- 1) lo stato patrimoniale;
- 2) il conto economico;
- 3) la nota integrativa.

Il conto economico chiuso al 31.12.2019 evidenzia un avanzo d'esercizio di Euro 135.884.

La gestione economico-finanziaria**Rendiconto Finanziario o conto del bilancio**

Il rendiconto finanziario è il documento che permette di rilevare i flussi di entrata e di uscita che si sono verificati nel corso dell'esercizio, di seguire la loro dinamica, mostrando modalità di utilizzazione delle risorse unitamente al rispetto delle previsioni.

I valori finanziari in entrata e in uscita sono suddivisi rispettivamente nella gestione di:

- competenza;
- residui.

I dati sintetici della **gestione di competenza** evidenzia i seguenti dati aggregati:

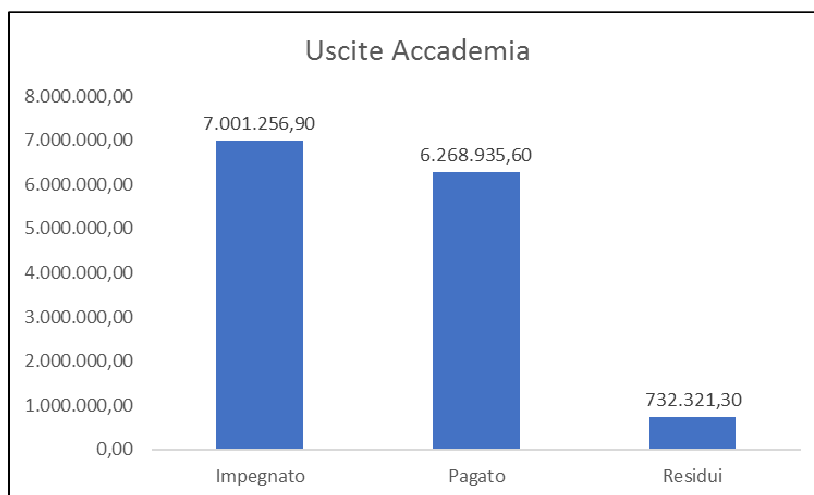
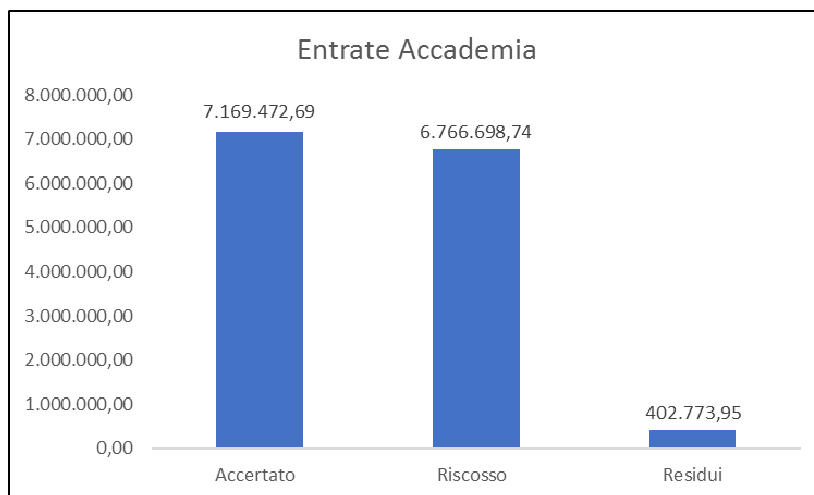
ACCADEMIA

Entrate

<i>Descrizione titoli</i>	<i>Accertato</i>	<i>Riscosso</i>	<i>Residui</i>
Entrate Correnti	5.380.865,38	5.271.262,21	109.603,17
Entrate in c/Capitale	9.802,05	9.802,05	0,00
Partite di Giro	1.778.805,26	1.485.634,48	293.170,78
Totale	7.169.472,69	6.766.698,74	402.773,95

Uscite

<i>Descrizione titoli</i>	<i>Impegnato</i>	<i>Pagato</i>	<i>Residui</i>
Uscite Correnti	4.952.378,49	4.257.076,31	695.302,18
Uscite in c/Capitale	270.073,15	253.504,30	16.568,85
Partite di Giro	1.778.805,26	1.758.354,99	20.450,27
Totale	7.001.256,90	6.268.935,60	732.321,30

ACCADEMIA NAZIONALE DEI LINCEI

ACCADEMIA NAZIONALE DEI LINCEI

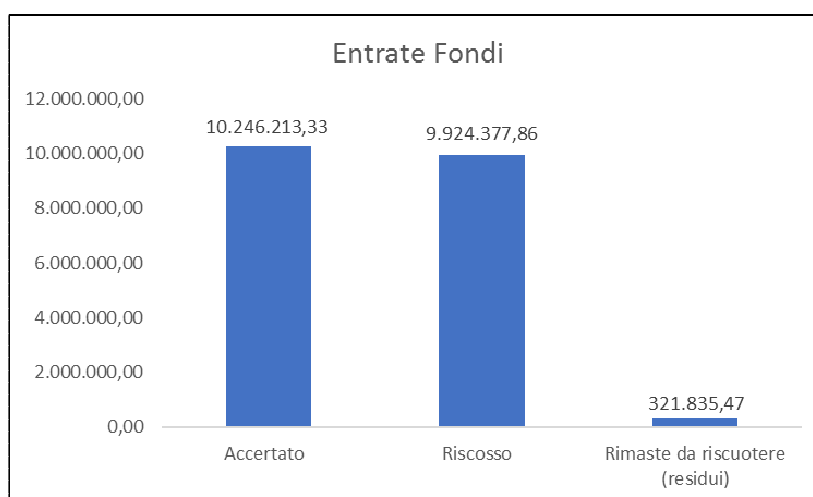
FONDI

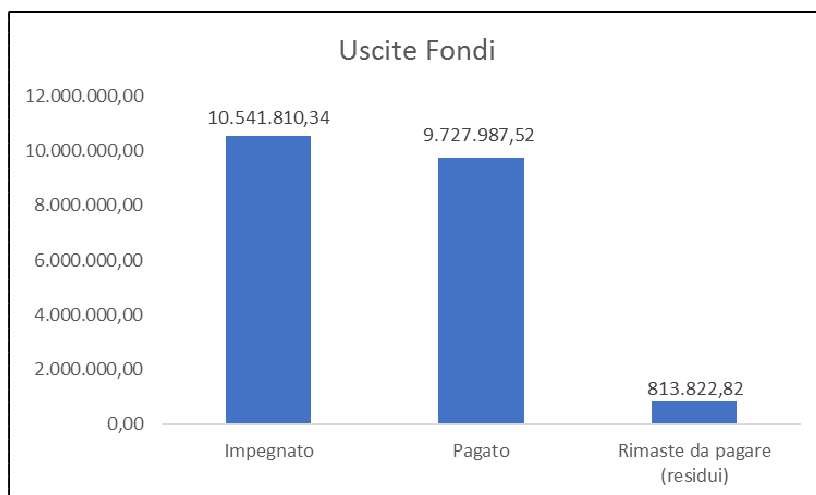
Entrate

<i>Descrizione titoli</i>	<i>Accertato</i>	<i>Riscosso</i>	<i>Rimaste da riscuotere (residui)</i>
Entrate Correnti	6.433.272,76	6.115.800,38	317.472,38
Entrate in c/Capitale	3.087.311,58	3.087.311,58	0,00
Partite di Giro	725.628,99	721.265,90	4.363,09
Totale	10.246.213,33	9.924.377,86	321.835,47

Uscite

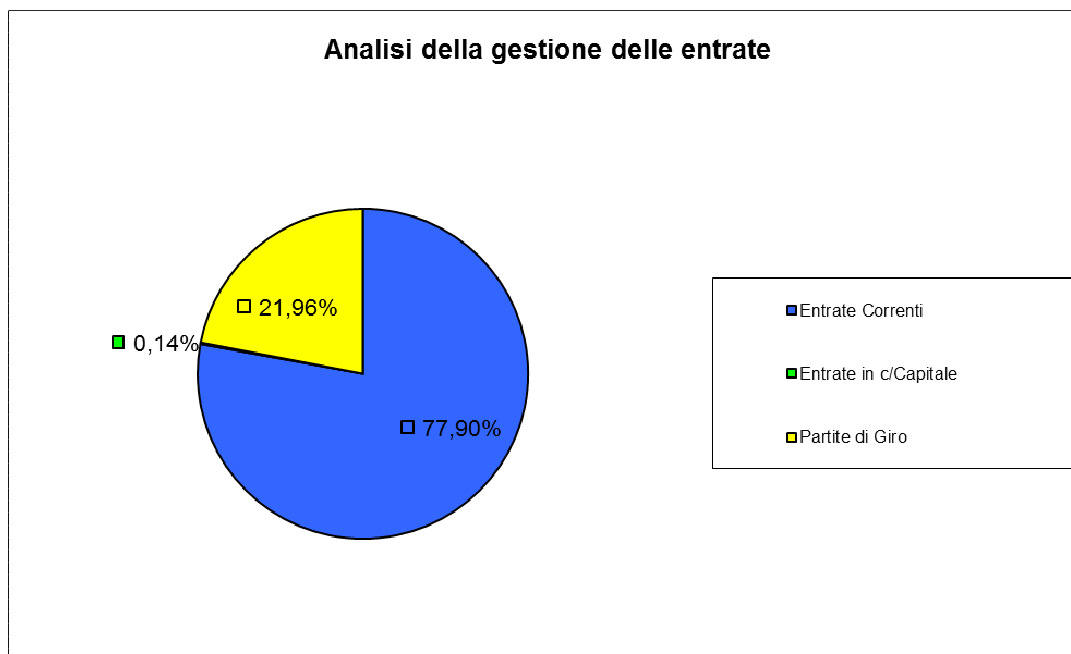
<i>Descrizione titoli</i>	<i>Impegnato</i>	<i>Pagato</i>	<i>Rimaste da pagare (residui)</i>
Uscite Correnti	3.747.588,38	3.481.272,89	266.315,49
Uscite in c/Capitale	6.068.592,97	6.025.013,11	43.579,86
Partite di Giro	725.628,99	221.701,52	503.927,47
Totale	10.541.810,34	9.727.987,52	813.822,82



ACCADEMIA NAZIONALE DEI LINCEI*Analisi della gestione delle Entrate*

Le entrate dell'Accademia incassate nel 2019 incidono sulla gestione corrente nel seguente modo:

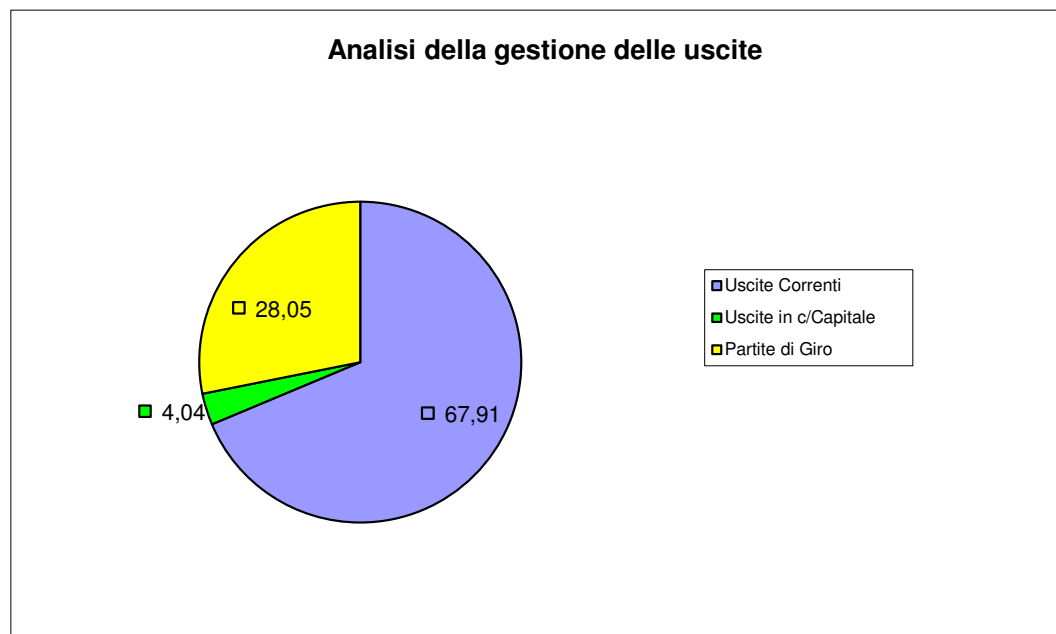
Entrate	Incidenza
Entrate correnti	77,90 %
Entrate in conto capitale	0,14%
Partite di giro	21,96%

ACCADEMIA NAZIONALE DEI LINCEI***Analisi della gestione delle uscite***

Le uscite dell'Accademia liquidate nel 2019 incidono sulla gestione corrente nel seguente modo:

Uscite	Incidenza
Uscite correnti	67,91%
Uscite in conto capitale	4,04%
Partite di giro	28,05%

ACCADEMIA NAZIONALE DEI LINCEI

**Stato Patrimoniale**

La situazione patrimoniale consente di analizzare le attività e le passività derivanti dalla gestione economica e finanziaria, evidenziando in particolar modo il patrimonio netto al termine dell'esercizio.

Attività

Le disponibilità liquide sono iscritte in bilancio per il loro effettivo importo e sono costituite da depositi bancari per Euro 12.394.625 (così ripartiti: conto ordinario Euro 3.800.062 conti dei Fondi amministrati Euro 8.594.563).

La *Situazione dei crediti* riflette la seguente ripartizione:

DESCRIZIONE	31/12/19	31/12/18
CREDITI		
ES.ENTRO ES. SUCCESSIVO		
VERSO CLIENTI	553.497	232.463
VERSO STATO		46.000
TRIBUTARI		
VERSO ALTRI	301.391	560.000
DIVERSI	46.404	230.072

ACCADEMIA NAZIONALE DEI LINCEI

FATTURE DA EMETTERE		
------------------------	--	--

Passività

Nel corso del 2019 è stato effettuato un accantonamento al fondo rischi e oneri pari a Euro 800.000 portando il fondo a 1.800.000 per l'IMU vantata dai Comuni di Siena e Milano per due unità immobiliari possedute dal Fondo Feltrinelli, a seguito del contenzioso tributario instauratosi nei vari anni e nei vari gradi di giudizio.

Il fondo per il trattamento di fine rapporto di lavoro subordinato rappresenta i debiti verso i dipendenti, maturati alla chiusura d'esercizio, in conformità alla legge ed al contratto di lavoro vigente. Il suddetto Fondo, nell'anno 2019, è pari a € 1.222.756, con una variazione in diminuzione, rispetto al 2018, di € 12.808. La diminuzione del Fondo è dovuta alla cessazione di n.2 unità di personale.

La *Situazione dei Debiti* riflette la seguente ripartizione:

DESCRIZIONE	31/12/19	31/12/18
DEBITI		
VERSO LE BANCHE		
VERSO FORNITORI	283.833	474.920
DEBITI TRIBUTARI	284.436	16.209
VERSO ISTITUTI DI PREV.	69.083	44.152
VERSO SOCI E TERZI		
DIVERSI	1.434.079	1.001.223
VERSO IL PERSONALE	304.159	1.448.892

Conto Economico

Nel 2019 il Conto Economico è stato redatto secondo l'art. 2425 del Codice Civile che non prevede le voci relative ai proventi e agli oneri straordinari.

Il Decreto del Presidente della Repubblica 4 ottobre 2013, n. 132 prevede che le amministrazioni di cui all'articolo 1, comma 1, lettera a), del decreto legislativo 31 maggio 2011, n. 91 che le amministrazioni di cui all'articolo 1, comma 1, lettera a), del decreto legislativo 31 maggio 2011, n. 91 adottino un comune piano dei conti integrato, costituito dall'elenco delle unità elementari del bilancio finanziario gestionale e dei conti economico-patrimoniali, che rappresenti la struttura di riferimento per la predisposizione dei documenti contabili di ciascuna amministrazione pubblica.

Il piano dei conti, strutturato gerarchicamente secondo vari livelli di dettaglio, realizza uno schema classificatorio comune a tutte le amministrazioni pubbliche, rilevando le entrate e le spese in termini di contabilità finanziaria e in conti economico-patrimoniali, predisposti sulla base di comuni criteri di contabilizzazione. La sua struttura consta di tre moduli principali:

ACCADEMIA NAZIONALE DEI LINCEI

- piano finanziario (piano dei capitoli)
- piano economico (piano dei conti economici)
- piano patrimoniale (piano dei conti patrimoniali)

Il decreto legislativo 31 maggio 2011, n. 91 prevede altresì che le amministrazioni pubbliche affianchino la contabilità economico-patrimoniale alla contabilità finanziaria e realizzino un sistema integrato di contabilità che consenta la registrazione di ciascun evento gestionale contabilmente rilevante in modo da assicurare l'integrazione e la coerenza delle rilevazioni di natura finanziaria con quelle di natura economica e patrimoniale. Il suddetto processo di armonizzazione del sistema contabile segue il nuovo principio della competenza "rafforzata", secondo la quale le obbligazioni attive e passive sono registrate nelle scritture contabili nel momento in cui l'obbligazione sorge e sono imputate all'esercizio nel quale esse vengono a scadenza.

Costi

I principali costi relativi alla gestione operativa si possono di seguito evidenziare

Descrizione	31/12/2019	31/12/2018
Costo per il personale	2.725.190	2.669.491
Costo per materie prime, sussidiarie...	108.185	95.573
Costo per godimento beni di terzi	78.568	59.010
Costo per servizi	2.259.653	2.239.813
Ammortamenti e svalutazioni	2.342.487	2.33.8263
Variazioni rimanenze materie prime...	-51.711	-35.673
Oneri diversi di gestione	3.120.811	4.226.195

Ricavi

Il valore della produzione è così rappresentato

Descrizione	31/12/2019	31/12/2018
Proventi e corrispettivi per la produzione delle prestazioni e/o servizi	526.585	332.182
Altri ricavi e proventi	9.797.574	9.556.859

Informazioni attinenti all'ambiente e al personale

Tenuto conto del ruolo sociale dell'Accademia si ritiene opportuno fornire le seguenti informazioni attinenti l'ambiente e al personale.

Personale

Nel corso dell'esercizio non si sono verificate morti sul lavoro del personale iscritto al libro matricola.

ACCADEMIA NAZIONALE DEI LINCEI

Nel corso del 2019 si è verificata la cessazione di n.2 unità di personale.

Nell'anno 2019 non si sono verificati infortuni gravi sul lavoro che hanno comportato lesioni gravi o gravissime al personale iscritto al libro matricola.

Nel corso dell'esercizio non si sono registrati addebiti in ordine a malattie professionali su dipendenti o ex dipendenti, per cui l'Accademia è stata dichiarata definitivamente responsabile.

Ambiente

Nel corso dell'esercizio non si sono verificati danni causati all'ambiente per cui l'Accademia è stata dichiarata colpevole in via definitiva, né sono state inflitte sanzioni o pene definitive per reati o danni ambientali.

Fatti intervenuti dopo la chiusura dell'esercizio

L'emergenza pandemica del Covid-19 sta avendo - e ha già lasciato - rilevanti ripercussioni sul tessuto socio-economico del Paese. Il periodo in cui la malattia si è diffusa corrisponde, peraltro, con il momento congiunturale dell'attività accademica.

Preso atto del Decreto del Presidente del Consiglio dei Ministri del 4 marzo 2020, avente per oggetto "Misure per il contrasto e il contenimento sull'intero territorio nazionale del diffondersi del virus COVID-19"; e in particolare l'art. 1, lettera b), che dispone la sospensione delle "manifestazioni e gli eventi di qualsiasi natura, svolti in oggi luogo che comportano affollamento di persone tale da non consentire il rispetto della distanza di sicurezza; l'Accademia Nazionale dei Lincei ha rinviato tutti gli eventi e le manifestazioni a partire dal 4 marzo.

A far data da 4 giugno l'Accademia si è munita di proprie linee guida per la prevenzione e il controllo del Covid-19. Il Decreto Legge 19 maggio 2020, n. 34 non ha inciso sull'applicazione di quanto disposto dall'articolo 87 del decreto legge 17 marzo 2020 n. 18, convertito, con modificazioni, dalla legge il 24 aprile 2020, n. 27, confermandone pienamente l'applicabilità.

Pertanto, il lavoro agile rimane l'ordinaria modalità di svolgimento della prestazione lavorativa nelle pubbliche amministrazioni fino al termine dell'emergenza sanitaria o fino a diversa data di cessazione dello stato di emergenza stabilita con apposito decreto del Presidente del Consiglio dei Ministri.

Le linee guida hanno avuto il parere favorevole del Responsabile del Servizio di Prevenzione e Protezione e del medico competente e sono state approvate dalle rappresentanze sindacali unitarie dell'Accademia Nazionale dei Lincei, dalle organizzazioni sindacali e dal rappresentante dei lavoratori per la sicurezza ai sensi dell'art. 50, comma 1, lett. b), del decreto legislativo 9 aprile, n. 81.

Il bilancio chiuso al 31.12.2019 evidenzia un avanzo d'esercizio di Euro 135.884 che Vi propongo di portare a nuovo.

Roma, 26 giugno 2020

Il Presidente dell'Accademia Nazionale dei Lincei
Giorgio Parisi

Stato Patrimoniale

Valori espressi in unità di Euro

ATTIVITA'	Anno 2019	Anno 2018	PASSIVITA'	Anno 2019	Anno 2018
A) CREDITI VERSO LO STATO ED ALTRI ENTI PUBBLICI PER LA PARTECIPAZIONE AL PATRIMONIO INIZIALE			A) PATRIMONIO NETTO	5.025.236	5.025.236
B) IMMOBILIZZAZIONI			I. Fondo di dotazione		
I. <i>Immobilizzazioni immateriali</i>			II. Riserve obbligatorie e derivanti da leggi		
1) Costi d'impianto e di ampliamento			III. Riserve di rivalutazione		
2) Costi di ricerca, di sviluppo e di pubblicità			IV. Contributi a fondo perduto		
3) Diritti di brevetto industriale e diritti di utilizzazione delle opere di ingegno			V. Contributi per ripiano disavanzi		
4) Concessioni, licenze, marchi e diritti simili			VI. Riserve statutarie		
5) Avviamento			VII. Altre riserve distintamente indicate	85.745.632	87.257.317
6) Immobilizzazioni in corso e acconti			VIII. Avanzi economici portati a nuovo		
7) Manutenzione straordinaria e migliorie su beni di terzi	27.117	47.840	IX. Avanzo economico d'esercizio	135.884	-1.511.685
8) Altre			Totale Patrimonio netto (A)	90.906.752	90.770.868
Totale	27.117	47.840	B) CONTRIBUTI IN CONTO CAPITALE		
II. <i>Immobilizzazioni materiali</i>			1) per contributi a destinazione vincolata		
1) Terreni e fabbricati	36.303.082	38.182.368	2) per contributi indistinti per la gestione		
<i>F.do ammortamento</i>			3) per contributi in natura		
2) Impianti e macchinari	466.497	460.095	Totale Contributi in conto capitale (B)		
<i>F.do ammortamento</i>			C) FONDI PER RISCHI ED ONERI	1.800.000	1.000.000
3) Attrezzature industriali e commerciali			1) per trattamento di quiescenza e obblighi simili		
4) Automezzi e motomezzi			2) per imposte per contenzioso tributario	1.800.000	1.000.000
5) Immobilizzazioni in corso e acconti			3) per altri rischi ed oneri futuri		
6) Diritti reali di godimento	1.474.654	1.570.559	4) per ripristino investimenti		
7) Altri beni			Totale Fondi rischi ed oneri futuri (C)		
<i>F.do ammortamento</i>			D) TRATTAMENTO DI FINE RAPPORTO DI LAVORO SUBORDINATO	1.222.756	1.235.564
Totale	38.244.233	40.213.022		3.022.756	2.235.564
III. <i>Immobilizzazioni finanziarie</i> , con separata indicazione, per ciascuna voce dei crediti, degli importi esigibili entro l'esercizio successivo					
1) Partecipazioni in:					
a) imprese controllate					
b) imprese collegate					

ATTIVITA'	Anno 2019	Anno 2018	PASSIVITA'	Anno 2019	Anno 2018
c) imprese controllanti d) altre imprese e) altri enti 2) Crediti: a) verso imprese controllate b) verso imprese collegate c) verso lo Stato e altri soggetti pubblici d) verso altri . 3) Altri titoli 4) Crediti finanziari diversi Totale	8.388.101 26.419.332 3.928.655 5.170.480 43.906.568	10.469.955 26.315.335 4.181.356 40.966.646	E) RESIDUI PASSIVI, con separata indicazione per ciascuna voce, degli importi esigibili oltre l'es. successivo 1) obbligazioni 2) verso le banche 3) verso altri finanziatori 4) accounti 5) debiti verso fornitori 6) rappresentati da titoli di credito 7) verso imprese controllate, collegate e controllanti 8) debiti tributari 9) debiti verso istituti di previdenza e sicurezza sociale 10) debiti verso iscritti, soci e terzi per prestazioni dovute 11) debiti verso lo Stato ed altri soggetti pubblici 12) debiti diversi 13) verso il personale Totale Debiti (E)	283.833 284.436 69.083 1.434.079 304.159 2.375.589	474.920 16.209 44.513 1.001.223 1.448.892 2.985.757
C) ATTIVO CIRCOLANTE					
I. <i>Rimanenze</i> 1) Materie prime, sussidiarie e di consumo 2) Prodotti in corso di lavorazione e semilavorati 3) Lavori in corso 4) Prodotti finiti e merci 5) Accounti Totale	831.262 831.262	779.550 779.550			
II. <i>Residui attivi</i> , con separata indicazione, per ciascuna voce, degli importi esigibili oltre l'esercizio successivo 1) Crediti verso utenti, clienti ecc. 2) Crediti verso iscritti, soci e terzi 3) Crediti verso imprese controllate e collegate 4) Crediti verso lo Stato e altri soggetti pubblici 5) Crediti tributari 6) Imposte anticipate 7) Crediti verso altri 8) Crediti diversi 9) Fatture da emettere Totale	553.497 301.391 46.403 901.291	232.463 560.000 230.072 1.068.535	F) RATEI E RISCOINTI 1) Ratei passivi 2) Riscconti passivi 3) Aggio su prestiti 4) Riserve tecniche Totale ratei e risconti (F)		0

ATTIVITA'	Anno 2019		Anno 2018		PASSIVITA'	Anno 2019		Anno 2018	
III. <i>Attività finanziarie che non costituiscono immobilizzazioni</i>									
1) Partecipazioni in imprese controllate									
2) Partecipazioni in imprese collegate									
3) Altre partecipazioni									
4) Altri titoli									
Totale									
IV. <i>Disponibilità liquide</i>									
1) Depositi bancari e postali	12.394.625		12.916.597						
2) Assegni									
3) Denaro e valori in cassa									
Totale	12.394.625		12.916.597						
Totale attivo circolante (C)	14.127.178		14.764.682						
D) RATEI E RISCONTI									
1) Ratei attivi									
2) Risconti attivi									
Totale ratei e risconti (D)									
Totale attivo	96.305.097		95.992.191		Totale passivo e netto	96.305.097		95.992.191	



ACCADEMIA NAZIONALE DEI LINCEI

Relazione illustrativa sul rendiconto generale per l'anno 2019

Premessa.

L'Accademia, quale istituzione di alta cultura nella forma di ente pubblico non economico, è chiamata a presentare la Relazione illustrativa al rendiconto generale, che ha natura contabile, e la Relazione scientifico-culturale, che il Presidente dell'Accademia presenta ai soci alla conclusione dell'anno accademico, che si tiene nel mese di giugno, di norma, alla presenza del Presidente della Repubblica.

Le due relazioni hanno per oggetto, per norme di legge e statutarie, due periodi diversi riferendosi il Rendiconto all'anno solare e la Relazione scientifico-culturale all'anno accademico, che copre l'arco temporale novembre-giugno.

Il Rendiconto è stato elaborato per Missioni e Programmi, coerentemente con la struttura del bilancio di previsione. La relazione illustrativa è strutturata secondo tale struttura.

Gestione "Accademia"

Avanzo di amministrazione e di competenza

L'avanzo di amministrazione di pertinenza dell'Accademia al 31 dicembre 2019 è di euro **2.675.745,72** ed è comprensivo del risultato positivo del riaccertamento dei residui.

L'esercizio 2019 dell'Accademia si è chiuso con un **avanzo di competenza** di euro **168.215,79**, risultante dalla differenza fra gli accertamenti di entrata che, al netto delle partite di giro, ammontano a complessivi euro **5.390.667,43** e gli impegni di spesa che, al netto delle partite di giro, ammontano ad euro **5.222.451,64**.

Di seguito si espongono i dati sintetici della gestione di competenza 2019 classificate in base alla natura delle entrate e delle uscite:

<i>Descrizione titoli</i>	Entrate		
	<i>Accertato</i>	<i>Riscosso</i>	<i>Rimaste da riscuotere (residui)</i>
Trasferimenti correnti	3.988.819,37	3.954.019,37	34.800,00
Entrate extratributarie	1.392.046,01	1.317.242,84	74.803,17
Entrate in conto capitale			0,00
Entrate da riduzione di attività finanziarie	9.802,05	9.802,05	0,00
Partite di Giro	1.778.805,26	1.485.634,48	293.170,78
Totale	7.169.472,69	6.766.698,74	402.773,95

<i>Descrizione titoli</i>	Uscite		
	<i>Impegnato</i>	<i>Pagato</i>	<i>Rimaste da pagare (residui)</i>
Uscite Correnti	4.952.378,49	4.257.076,31	695.302,18
Uscite in c/Capitale	260.073,15	243.504,30	16.568,85
Uscite per incremento attività finanziarie	10.000,00	10.000,00	0,00
Partite di Giro	1.778.805,26	1.758.354,99	20.450,27
Totale	7.001.256,90	6.268.935,60	732.321,30

Avanzo di amministrazione di competenza **168.215,79**

Entrate.

Di seguito vengono esposti analiticamente gli accertamenti di competenza 2019 in base alla natura dell'entrata (capitoli di entrata):

Entrate.

Trasferimenti correnti

Trasferimenti correnti da Amministrazioni centrali:

Codice capitolo	Descrizione capitolo	Importo
2.01.01.01.001	Trasferimenti correnti da Ministeri	2.535.889,00
	TOTALE	2.535.889,00

Il capitolo espone accertamenti pari ad **euro 2.535.889,00**, derivanti da: **a)** trasferimento da parte dello Stato che ammonta a **euro 2.494.094,00**, come da Legge di bilancio per il 2019, comprensivo del contributo ordinario, ai sensi della legge 27 ottobre 1988, n. 466, e del contributo straordinario erogato per esigenze indifferibili, ai sensi dell'art. 30 del decreto-legge 6 dicembre 2011, n. 201, convertito, con modificazioni, dalla legge 22 dicembre 2011, n. 214; **b)** contributo di funzionamento della biblioteca pari ad **euro 8.795,00**, come previsto dalla legge n.155 del 25 marzo 1964; **c)** contributo di **euro 15.000,00** del “Ministero Affari Esteri e della Cooperazione Internazionale” finalizzato all'organizzazione del convegno "Amaldi Conference" che si è tenuto presso l'Accademia Nazionale dei Lincei in data 7 e 8 ottobre 2019; **d)** contributo di **euro 12.000,00** del Comitato Nazionale per la celebrazione dei 500 anni dalla morte di Leonardo finalizzato all'organizzazione del convegno "Leonardo il corpo dell'uomo", che si è tenuto presso l'Accademia Nazionale dei Lincei in data 7 e 8 ottobre 2019 in data 8 e 9 aprile 2019; **e)** contributo di euro **6.000,00** da parte del Ministero della salute finalizzato all'organizzazione dell'evento di presentazione dei progetti di ricerca vincitori del bando della "Ricerca Finalizzata 2018" e della cerimonia di conferimento dei riconoscimenti ai primi classificati, che si è tenuta presso l'Accademia il 4 giugno 2019.

Altri trasferimenti correnti dal settore pubblico:

Codice capitolo	Descrizione capitolo	Importo
2.01.01.01.013	Trasferimenti correnti da enti e istituzioni centrali di ricerca e Istituti e stazioni sperimentali	31.000,00
2.01.01.02.008	Trasferimenti correnti da Università	12.000,00
	TOTALE	43.000,00

I capitoli contengono trasferimenti da parte del settore pubblico per complessivi **euro 43.000,00** e, in particolare: **a)** sul capitolo 2.01.01.01.013 **euro 31.000,00** dei quali euro 15.000,00 ed euro 10.000,00 sono stati finanziati rispettivamente dall'INFN e dal CNR quali contributi alla realizzazione del sopramenzionato convegno “Amaldi Conference”, mentre euro 6.000,00 sono stati erogati dal CNR quale contributo per l'organizzazione del “Symposium Leonardo and his circle technique in the light of ...” tenutosi presso l'Accademia il 29-30 novembre 2019; **b)** sul capitolo 2.01.01.02.008 **euro 12.000,00** dei quali euro 1.000,00 sono stati trasferiti dall'Università degli studi di Catania e finalizzati all'organizzazione del Convegno in memoria di Giuseppe Giarrizzo tenutosi in Accademia il 17-18 gennaio 2019; euro 1.000,00 erogati dall'Università Campo Biomedico di Roma e destinati all'organizzazione del Convegno "La mano bionica..." tenutasi il 21 febbraio 2019; euro 5.000,00 erogati dall'Università degli studi di Roma Tre finalizzati all'organizzazione del Convegno “Quantum transport and universality: from topological materials

to quantum hydrodynamics” che si è tenuto in data 23-25 settembre 2019 presso l’Accademia ; euro 5.000,00 relativi ad un contributo da parte dell’Università degli Studi di Sassari finalizzati alla redazione del volume della serie “Monumenti antichi dell’Accademia Nazionale dei Lincei” a cura del Prof. Raimondo Zucca.

Contributi da privati:

Codice capitolo	Descrizione capitolo	Importo
2.01.02.01.001	Trasferimenti correnti da famiglie	5.000,00
2.01.03.02.999	Altri trasferimenti correnti da altre imprese	320.000,00
2.01.04.01.001	Trasferimenti correnti da Istituzioni Sociali Private	75.500,00
	TOTALE	400.500,00

I capitoli contengono trasferimenti da parte di soggetti privati per complessivi **euro 400.500,00**, tra cui si evidenziano: **a)** sul capitolo 2.01.02.01.001 **euro 5.000,00** erogati dal Prof. Santoro Passarelli e finalizzati a finanziare il premio omonimo; **b)** sul capitolo 2.01.03.02.999 **euro 320.000,00** dei quali euro 240.000,00 erogati da Intesa SanPaolo e destinati alle organizzazioni delle mostra organizzate dall’Accademia nell’ambito della ricorrenza dei 500 anni dalla morte di Leonardo da Vinci; euro 50.000,00 trasferiti da Bulgari quale Contributo liberale ai sensi dell’art.100, comma 2, lettera m, TUIR (D.p.r. 917/86); euro 5.000,00 erogati dal “College de France” quale contributo all’organizzazione del convegno “Dynamics of living Matter...” tenutosi in Accademia in data 25-26 giugno 2019 ed euro 25.000,00 trasferiti da parte della società Leonardo S.p.A. e finalizzati all’organizzazione dell’evento che si è tenuto in data 16 maggio 2019; **c)** sul capitolo 2.01.04.01.001 **euro 75.500,00** dei quali euro 10.000,00 erogati dalla Banca Popolare di Sondrio quale contributo annuale; euro 5.500,00 relativi ad un finanziamento erogato da Associazione T.WAI - Torino World affairs Institute e finalizzato all’organizzazione dell’Evento 'Innovation & Conservation...' Cina-Italia tenutosi il 22 marzo 2019; euro 20.000,00 erogate dalla John Cabot University e destinati alle attività legate ai percorsi formativi “John Cabot” per l’anno 2019; euro 10.000,00 ed euro 1.000,00 erogati rispettivamente dalle Assicurazioni Generali s.p.a. e dall’Associazione Italiana per l’Arbitrato quali contributi alle attività istituzionali dell’Accademia ed euro 29.000,00 quale finanziamento da parte della Fondazione Donegani dei seguenti convegni: “Challenges with rare elements”, "Leonardo and his workshop painting technique in the light of ...", "Statistical Thermodynamics and Chemical Kinetics: ...", “La scienza e nei giorni di Primo Levi: Il sistema “.

Contributi internazionali:

Codice capitolo	Descrizione capitolo	Importo
2.01.05.02.001	Altri trasferimenti correnti dall'Unione Europea	30.696,37
	TOTALE	30.696,37

L'importo del capitolo ammonta ad **euro 30.696,37** ed è relativo al finanziamento da parte della Foundation Thomas Guggenheim per l'organizzazione del "Convegno Financial Instability" che si è svolto il 16-17 dicembre 2019.

Contributi dai Fondi Amministrati:

Codice capitolo	Descrizione capitolo	Importo
2.01.01.04.001	Trasferimenti correnti da organismi interni e/o unità locali della amministrazione	918.704,00
	TOTALE	918.704,00

Come di consueto, questi trasferimenti sono relativi ai contributi dei Fondi amministrati destinati alle attività culturali e scientifiche proprie dell'Accademia i cui costi sono distribuiti sulle diverse voci di uscite in relazione alle funzioni strumentali.

Entrate proprie:**Proventi biblioteca:**

Codice capitolo	Descrizione capitolo	Importo
3.01.02.01.029	Proventi da servizi di copia e stampa	9.719,15
	TOTALE	9.719,15

Affitti:

Codice capitolo	Descrizione capitolo	Importo
3.01.03.02.002	Locazioni di altri beni immobili	659.183,18
	TOTALE	659.183,18

Proventi Farnesina:

Codice capitolo	Descrizione capitolo	Importo
2.01.04.01.001	Trasferimenti correnti da Istituzioni Sociali Private	60.030,00
3.01.01.01.001	Proventi dalla vendita di beni di consumo	6.217,00
3.01.01.01.006	Proventi dalla vendita di riviste e pubblicazioni	29.015,88
3.01.02.01.013	Proventi da teatri, musei, spettacoli, mostre	481.633,50
	TOTALE	576.896,38

Le entrate proprie ammontano ad un totale di **euro 1.245.799,01** e sono comprensive dei proventi generati dalla Biblioteca per **euro 9.719,15**, da affitti di immobili di proprietà dell'Accademia per **euro 659.183,48**, dal Museo Villa Farnesina per **euro 576.896,38**. Relativamente a questa ultima voce si segnala un notevole incremento di proventi rispetto agli scorsi esercizi dovuto essenzialmente alla vendita dei biglietti delle mostre legate alla celebrazione dei 500 anni dalla morte di Leonardo da Vinci organizzate dall'Accademia nel corso del 2019; si segnala inoltre la presenza di erogazioni liberali da Art Bonus per **euro 60.030,00** da parte di istituzioni sociali private.

Altre entrate:

Interessi attivi:

Codice capitolo	Descrizione capitolo	Importo
3.03.03.04.001	Interessi attivi da depositi bancari o postali	0,87
3.03.03.99.999	Altri interessi attivi da altri soggetti	61,44
	TOTALE	62,31

Entrate eventuali:

Codice capitolo	Descrizione capitolo	Importo
3.05.99.99.999	Altre entrate correnti n.a.c.	4.200,00
	TOTALE	4.200,00

Le entrate eventuali ammontano ad euro 4.200,00 e sono costituite dall'erogazione liberale effettuata dal Prof. Quadrio Curzio per le spese di trasporto di volumi donati alla Biblioteca.

Riscossioni di crediti e rimborsi:

Codice capitolo	Descrizione capitolo	Importo
3.05.01.99.999	Altri indennizzi di assicurazione n.a.c.	170.971,89
3.05.02.03.004	Entrate da rimborsi, recuperi e restituzioni di somme non dovute o incassate in eccesso da Famiglie	31.042,80
5.03.02.01.001	Riscossione crediti di medio-lungo termine a tasso agevolato da Famiglie	9.802,05
	TOTALE	211.816,74

In relazione alle altre entrate si segnala l'importo di **euro 170.971,89** che è esposto nel capitolo 3.05.01.99.999 (altri indennizzi di assicurazione) e riguarda la riscossione della polizza Generali Italia S.p.A. per la copertura dell'indennità del trattamento di fine servizio di due unità di personale. Le altre entrate di minore entità si riferiscono prevalentemente al recupero dei prestiti erogati ai dipendenti e alle trattenute per malattia del personale sulla parte accessoria dello stipendio.

Uscite

Con riferimento alla classificazione delle spese per missioni e programmi, questo Ente sta progettando un nuovo sistema per permettere una più aderente rappresentazione delle spese di personale in base a detta classificazione. Tale progetto, che sarà oggetto di fasi di test nel corso dell'esercizio 2020, prevede un potenziamento del trasferimento dei dati contabili dal software delle paghe a quello di contabilità, ciò permetterà di classificare, a partire dalla redazione del bilancio di previsione 2021, le spese del personale per missioni e programmi.

Di seguito si espone una rappresentazione sintetica delle uscite dell'Ente classificata per missioni e programmi per la gestione "Accademia":

Codice missione	Missione	Programma	Competenza	Cassa
021	Tutela e valorizzazione dei beni e attività culturali e paesaggistici	Valorizzazione del patrimonio culturale e del sistema museale (cod 013)	364.197,24	338.944,92
		Tutela e valorizzazione dei beni librari, promozione e sostegno del libro e dell'editoria (cod. 010)	222.893,25	255.282,44
017	Ricerca e innovazione	Ricerca educazione e formazione in materia di beni e attività culturali (cod. 004)	408.002,74	417.464,40
032	Servizi istituzionali e generali delle amministrazioni pubbliche	Servizi e affari generali per le amministrazioni di competenza (cod. 003)	4.227.358,41	4.516.908,02
99	Partite di Giro	Partite di Giro	1.778.805,26	1.776.388,06
033	Fondi da ripartire	Fondi di riserva	-	-
TOTALE SPESE			7.001.256,90	7.304.987,84

Nel dettaglio gli impegni di competenza 2019 in base alla classificazione per missioni e programmi nonché alla natura dell'uscita (capitoli di spesa):

Missione 032 programma 003:

La missione "032 Servizi istituzionali e generali delle amministrazioni pubbliche (codice 032)" programma "Servizi e affari generali per le amministrazioni di competenza (codice 003)" presenta uscite complessive di euro 4.227.358,41 e sono così ripartite

Uscite per il personale (codice azione 0001 – "Spese di personale per il programma"):

Codice capitolo	Descrizione capitolo	Importo
1.01.01.01.002	Voci stipendiali corrisposte al personale a tempo indeterminato	969.209,48
1.01.01.01.003	Straordinario per il personale a tempo indeterminato	81.874,89
1.01.01.01.004	Indennità ed altri compensi, esclusi i rimborsi spesa per missione, corrisposti al personale a tempo indeterminato	661.024,40
1.01.01.01.006	Voci stipendiali corrisposte al personale a tempo determinato	74.811,88
1.01.01.01.008	Indennità ed altri compensi, esclusi i rimborsi spesa documentati per missione, corrisposti al personale a tempo determinato	41.947,13
1.01.01.02.002	Buoni pasto	41.719,56
1.01.01.02.999	Altre spese per il personale n.a.c.	24.528,00
1.01.02.01.001	Contributi obbligatori per il personale	465.510,30
1.01.02.02.001	Assegni familiari	963,88
1.02.01.01.001	Imposta regionale sulle attività produttive (IRAP)	142.493,08
1.03.02.02.001	Rimborso per viaggio e trasloco	613,51
1.04.02.01.001	Pensioni e rendite	53.691,96
1.09.01.01.001	Rimborsi per spese di personale (comando, distacco, fuori ruolo, convenzioni, ecc...)	38.571,71
1.10.04.99.999	Altri premi di assicurazione n.a.c.	156.394,00
	TOTALE	2.753.353,78

Le uscite per il personale, pari ad **euro 2.753.353,78**, comprendono: le uscite per il trattamento economico fisso, per quello accessorio di pertinenza dell'Accademia e relativi oneri riflessi (contributi previdenziali e IRAP), le uscite per i benefici di natura assistenziale e sociale, previsti dall'art. 59 del DPR 509/79, a favore dei dipendenti, l'uscita per una pensione da erogare al personale in quiescenza proveniente dai ruoli della soppressa Accademia d'Italia, il rimborso per il personale comandato da altra pubblica amministrazione ed infine l'uscita per l'accantonamento annuale per la polizza Generali Italia S.p.A. per la copertura delle indennità di anzianità / T.F.R. del personale attualmente in forza all'Accademia.

Con riferimento alle uscite di personale, si segnala un'ulteriore riduzione delle uscite correnti di personale dovute alla cessazione delle già menzionate due risorse.

Il numero dei dipendenti in servizio, nel corso dell'ultimo decennio, ha subito una costante diminuzione numerica dovuta al collocamento a riposo di numerose unità di personale, che non sono state sostituite; tale situazione è dovuta anche all'applicazione delle norme che, negli anni, hanno comportato difficoltà nell'effettuare assunzioni.

Con l'entrata in vigore della art. 1, comma 405, della L. 145/2018 (legge di bilancio 2019) che autorizza in via straordinaria l'Accademia ad effettuare assunzioni di personale a tempo indeterminato, si stanno definendo le procedure per il reclutamento mediante concorsi pubblici. L'aumento di spesa previsto per le nuove assunzioni nei prossimi esercizi sarà interamente coperto dalle risorse stanziare dalla stessa legge n. 145/2018.

Uscite per Liquidazioni indennità di anzianità (codice azione 0001 – “Spese di personale per il programma”):

Codice capitolo	Descrizione capitolo	Importo
1.04.02.01.002	Liquidazioni per fine rapporto di lavoro	170.784,57
	TOTALE	170.784,57

La somma di **euro 170.784,57** si riferisce all'accantonamento dell'indennità di anzianità per il personale cessato dal servizio. L'importo del 2019 si riferisce al Trattamento di Fine Servizio di due unità di personale cessate nel corso dell'esercizio. Questa voce di bilancio presenta un decremento rispetto all'esercizio 2018 il cui importo era pari ad euro 974.820,08 e si riferiva alla cessazione di cinque unità di personale tra le quali il precedente Direttore Generale.

Uscite per l'acquisto di beni di consumo (codice azione 0003 – “Gestione comune dei beni e servizi”):

Codice capitolo	Descrizione capitolo	Importo
1.03.01.01.001	Giornali e riviste	477,70
1.03.01.02.001	Carta, cancelleria e stampati	7.749,52
1.03.01.02.002	Carburanti, combustibili e lubrificanti	1.013,50
1.03.01.02.004	Vestiario	2.262,60
1.03.01.02.006	Materiale informatico	5.003,97
1.03.01.02.999	Altri beni e materiali di consumo n.a.c.	6.582,78
	TOTALE	23.090,07

Uscite per l'acquisto di servizi (codice azione 0003 - Gestione comune dei beni e servizi):

Codice capitolo	Descrizione capitolo	Importo
1.03.02.05.001	Telefonia fissa	12.658,32
1.03.02.05.003	Accesso a banche dati e a pubblicazioni on line	6.817,48
1.03.02.05.004	Energia elettrica	90.503,01
1.03.02.05.005	Acqua	57.847,79
1.03.02.05.006	Gas	29.081,92
1.03.02.05.999	Utenze e canoni per altri servizi n.a.c.	863,50
1.03.02.07.002	Noleggi di mezzi di trasporto	7.305,96
1.03.02.07.004	Noleggi di hardware	21.816,25
1.03.02.07.006	Licenze d'uso per software	44.798,00
1.03.02.09.003	Manutenzione ordinaria e riparazioni di mobili e arredi	721,80
1.03.02.09.004	Manutenzione ordinaria e riparazioni di impianti e macchinari	93.007,37
1.03.02.09.008	Manutenzione ordinaria e riparazioni di beni immobili	120.527,04
1.03.02.10.001	Incarichi libero professionali di studi, ricerca e consulenza	732,00
1.03.02.11.001	Interpretariato e traduzioni	2.079,92
1.03.02.11.999	Altre prestazioni professionali e specialistiche n.a.c.	41.516,02
1.03.02.13.001	Servizi di sorveglianza, custodia e accoglienza	191.988,72
1.03.02.13.002	Servizi di pulizia e lavanderia	162.509,91
1.03.02.13.003	Trasporti, traslochi e facchinaggio	6.300,00
1.03.02.16.002	Spese postali	6.724,05
1.03.02.19.002	Assistenza all'utente e formazione	8.947,18
1.03.02.19.004	Servizi di rete per trasmissione dati e VoIP e relativa manutenzione	12.299,00
1.03.02.19.005	Servizi per i sistemi e relativa manutenzione	37.515,00
1.10.04.01.002	Premi di assicurazione su beni immobili	32.250,00
1.10.04.99.999	Altri premi di assicurazione n.a.c.	4.117,10
	TOTALE	992.927,34

Le uscite per l'acquisto dei servizi nell'esercizio 2019 presentano un importo totale pari **ad euro 992.927,34** e determinano un incremento di circa euro 60.000,00 rispetto alle stesse uscite relative all'esercizio 2018, detto incremento è dovuto principalmente ai costi indiretti derivanti dalla gestione delle attività legate alla celebrazione dei 500 anni dalla morte di Leonardo da Vinci e dal potenziamento dei software per l'attività gestionale dell'Ente.

Altre uscite correnti

Uscite per imposte e tasse a carico dell'Ente (codice azione 0003 – “Gestione comune dei beni e servizi”):

Codice capitolo	Descrizione capitolo	Importo
1.02.01.01.001	Imposta regionale sulle attività produttive (IRAP)	484,50
1.02.01.02.001	Imposta di registro e di bollo	289,64
1.02.01.06.001	Tassa e/o tariffa smaltimento rifiuti solidi urbani	27.444,33
1.02.01.99.999	Imposte, tasse e proventi assimilati a carico dell'ente n.a.c.	6.350,92
1.04.01.01.020	Trasferimenti correnti al Ministero dell'economia in attuazione di norme in materia di contenimento	20.000,00
	TOTALE	54.569,39

Le uscite relative alle imposte e tasse a carico dell'Ente riguardano: la tassa per lo smaltimento dei rifiuti solidi urbani, l'Irap relativa a compensi di collaborazione legati alle attività di funzionamento dell'Ente, il trasferimento al Ministero delle Economie e Finanze delle risorse a seguito delle norme sul contenimento delle spese ed altre uscite di minore entità, tra le quali si segnala il rinnovo dei permessi ZTL per le due auto dell'Accademia.

Uscite per servizi finanziari (codice azione 0003 – “Gestione comune dei beni e servizi”):

Codice capitolo	Descrizione capitolo	Importo
1.03.02.17.999	Spese per servizi finanziari n.a.c.	197,15
	TOTALE	197,15

Uscite correnti non classificabili in altre voci (codice azione 0003 – “Gestione comune dei beni e servizi”):

Codice capitolo	Descrizione capitolo	Importo
1.03.02.99.003	Quote di associazioni	2.040,50
1.10.05.01.001	Spese dovute a sanzioni	793,20
1.10.99.99.999	Altre spese correnti n.a.c.	9.734,96
3.03.02.01.001	Concessione Crediti di medio-lungo termine a tasso agevolato a Famiglie	10.000,00
	TOTALE	22.568,66

Tra le uscite non classificabili in altre voci sono espresse le quote di associazioni ad altri Enti tra i quali si menzionano l'Agenzia per la Rappresentanza Negoziante delle Pubbliche Amministrazioni (A.R.A.N), l'Unione Accademica Nazionale (U.A.N) e l'Associazione Italiana Editori; i finanziamenti dei prestiti ai dipendenti dell'Accademia e uscite correnti non classificabili in altre voci di bilancio.

Uscite correnti di manutenzione ordinaria di immobili in locazione e interessi depositi cauzionali (codice azione 0003 – “Gestione comune dei beni e servizi”):

Codice capitolo	Descrizione capitolo	Importo
1.07.06.99.999	Altri interessi passivi ad altri soggetti	136,47
	TOTALE	136,47

L'uscita esposta in questa voce si riferisce agli interessi sui depositi cauzionali del Circolo Scandinavo che conduce in locazione l'immobile dell'Accademia presso Via della Lungara 231.

Uscite per investimenti:

Immobili (codice azione 0003 – “Gestione comune dei beni e servizi”):

Codice capitolo	Descrizione capitolo	Importo
2.02.01.10.002	Fabbricati ad uso commerciale e istituzionale di valore culturale, storico ed artistico	12.596,85
2.02.01.10.008	Musei, teatri e biblioteche di valore culturale, storico ed artistico	77.175,87
	TOTALE	89.772,72

La manutenzione straordinaria degli immobili dell'Accademia presenta un'uscita complessiva pari ad **euro 89.772,72**, tra cui si segnalano: i lavori di impermeabilizzazione terrazzo Auditorio, i lavori di restauro dei paesaggi Dughet e della parete Est della Sala delle Nozze in Villa Farnesina e la sistemazione di una porzione di tetto di Palazzo Corsini.

Immobilizzazioni tecniche (codice azione 0003 – “Gestione comune dei beni e servizi”):

Codice capitolo	Descrizione capitolo	Importo
2.02.01.03.001	Mobili e arredi per ufficio	549,00
2.02.01.04.002	Impianti	80.405,09
2.02.01.05.999	Attrezzature n.a.c.	4.148,00
2.02.01.07.999	Hardware n.a.c.	23.010,18
2.02.03.02.001	Sviluppo software e manutenzione evolutiva	3.305,99
2.02.03.02.002	Acquisto software	8.540,00
	TOTALE	119.958,26

Nelle immobilizzazioni tecniche sono comprese: **a)** tutte le uscite relative alla manutenzione straordinaria degli impianti con particolare riferimento allo svolgimento dei lavori di adeguamento del sistema antincendio di Palazzo Corsini, l'implementazione e aggiornamento impianto di videosorveglianza di Villa Farnesina (capitolo 2.02.01.04.002); **b)** le uscite relative alla sostituzione e acquisto di nuove macchine d'ufficio (capitolo 2.02.01.07.999); **c)** le uscite sostenute per la biglietteria on-line Villa Farnesina (capitolo 2.02.03.02.002); **d)** le uscite per licenze software per i server virtuali del CED (capitolo 2.02.03.02.001); **e)** altre uscite per attrezzature e arredi uffici (capitolo 2.02.01.05.999 e 2.02.01.03.001).

Missione 017 programma 004:

La missione “Ricerca e innovazione (codice 017)” programma Ricerca educazione e formazione in materia di beni e attività culturali (codice 004) presenta uscite per complessivi euro 408.002,74 e sono così ripartite

Uscite Istituzionali - Convegni e attività scientifica (codice azione 0005 – “Sostegno alle attività scientifiche e di ricerca delle istituzioni culturali”):

Codice capitolo	Descrizione capitolo	Importo
1.02.01.01.001	Imposta regionale sulle attività produttive (IRAP)	141,66
1.03.02.02.002	Indennità di missione e di trasferta	44.424,06
1.03.02.02.005	Organizzazione e partecipazione a manifestazioni e convegni	93.770,40
1.03.02.17.999	Spese per servizi finanziari n.a.c.	72,39
1.09.99.01.001	Rimborsi di parte corrente ad Amministrazioni Centrali di somme non dovute o incassate in eccesso	1.125,50
	TOTALE	139.534,01

Le uscite per lo svolgimento dei convegni scientifici e culturali organizzati dall'Accademia che presentano un importo complessivo pari ad **euro 139.534,01**.

Premi e borse di studio (codice azione 0005 -Sostegno alle attività scientifiche e di ricerca delle istituzioni culturali):

Codice capitolo	Descrizione capitolo	Importo
1.02.01.01.001	Imposta regionale sulle attività produttive (IRAP)	1.742,50
1.03.02.02.002	Indennità di missione e di trasferta	1.582,05
1.04.02.03.001	Borse di studio	22.166,68
1.04.02.05.999	Altri trasferimenti a famiglie n.a.c.	30.000,00
	TOTALE	55.491,23

Le uscite per “premi e borse di studio” comprendono principalmente le uscite per l'erogazione dei premi per euro 30.000,00 e delle borse di studio (comprehensive dell'IRAP) per euro 23.909,18.

Uscite per sedute soci (codice azione 0005 -Sostegno alle attività scientifiche e di ricerca delle istituzioni culturali):

Codice capitolo	Descrizione capitolo	Importo
1.03.01.02.999	Altri beni e materiali di consumo n.a.c.	4.944,62
1.03.02.02.002	Indennità di missione e di trasferta	109.487,82
1.03.02.02.999	Altre spese per relazioni pubbliche, convegni e mostre, pubblicità n.a.c.	6.211,51
	TOTALE	120.643,95

Si ricorda che, come di consueto, nessun Socio riceve emolumenti tantomeno nell'esercizio di funzioni nel contesto del Consiglio di Presidenza e delle commissioni.

Centro Linceo (codice azione 0005 -Sostegno alle attività scientifiche e di ricerca delle istituzioni culturali):

Codice capitolo	Descrizione capitolo	Importo
1.02.01.01.001	Imposta regionale sulle attività produttive (IRAP)	2.960,77
1.03.02.02.002	Indennità di missione e di trasferta	2.643,89
1.03.02.02.005	Organizzazione e partecipazione a manifestazioni e convegni	2.444,14
1.04.02.03.001	Borse di studio	34.833,30
	TOTALE	42.882,10

Per l'esercizio 2019 il "Centro Linceo Beniamino Segre" ha organizzato due convegni e, come di consueto, ha tenuto lezioni lincee dirette agli studenti della scuola secondaria e le "Conferenze del Centro Linceo" tenute dai professori distaccati; ha corrisposto inoltre una borsa di studio ed ha terminato di erogare un'altra borsa di studio assegnata nell'esercizio 2018.

Relazioni internazionali (codice azione 0005 -Sostegno alle attività scientifiche e di ricerca delle istituzioni culturali):

Codice capitolo	Descrizione capitolo	Importo
1.03.02.02.002	Indennità di missione e di trasferta	12.609,13
1.03.02.02.005	Organizzazione e partecipazione a manifestazioni e convegni	562,32
1.04.04.01.001	Trasferimenti correnti a Istituzioni Sociali Private	36.280,00
	TOTALE	49.451,45

I rapporti dell'Accademia con l'estero nel 2019 ammontano ad **euro 49.451,45** e si sono concretizzati nella partecipazione alle iniziative delle organizzazioni internazionali e nelle attività inerenti agli accordi di collaborazione bilaterale con altre accademie nazionali.

Missione 021 programma 010:

La missione “Tutela e valorizzazione dei beni e attività culturali e paesaggistici (codice 021)” programma “Valorizzazione del patrimonio culturale e coordinamento del sistema museale (codice 010)” “presenta uscite di competenza per complessivi euro 222.893.25 e sono così ripartite:

Uscite per pubblicazioni (codice azione 0005 -Promozione del libro, sostegno ai prodotti editoriali a elevato contenuto culturale e attuazione della legge sul diritto d'autore):

Codice capitolo	Descrizione capitolo	Importo
1.02.01.01.001	Imposta regionale sulle attività produttive (IRAP)	212,50
1.03.01.01.002	Pubblicazioni	60.838,14
1.03.02.11.999	Altre prestazioni professionali e specialistiche n.a.c.	11.301,40
	TOTALE	72.352,04

Le somme esposte sul capitolo 1.03.01.01.002 comprendono le uscite destinate: **a)** alla pubblicazione dei Rendiconti e Memorie della Classe di Scienze Morali e gli atti dei convegni lincei per euro 30.000,00; **b)** al contributo per la pubblicazione del volume “Il Tempio del Sardus Pater ad Antas”; **c)** al contributo per la pubblicazione del volume “Fregellae. Il tempio del Foro”; **d)** al contributo per la pubblicazione del volume "Opuscula Graeca, Opuscula Romana, Opuscula Etrusca"; quest’ultima pubblicazione è legata al progetto di ricerca “Santuari antichi di area Etrusco Laziale” finanziato con risorse erogate dalla fondazione “Balzan”.

L’uscita esposta nel capitolo 1.03.02.11.999 pari ad **euro 11.301,40** si riferisce all’attività di digitalizzazione delle conferenze lincee registrate in formato analogico negli anni 60’-70’-80’-90’ del ‘900.

Le uscite di stampa dei Rendiconti di matematica e di scienze fisiche e naturali sono a carico di aziende tipografiche esterne e non comportano costi per l’Accademia.

Uscite per la Biblioteca (codice azione 0002 -Acquisizione, catalogazione e digitalizzazione del patrimonio librario):

Codice capitolo	Descrizione capitolo	Importo
1.03.01.02.007	Altri materiali tecnico-specialistici non sanitari	1.464,00
1.03.02.05.002	Telefonia mobile	150,00
1.03.02.10.001	Incarichi libero professionali di studi, ricerca e consulenza	44.611,63
1.03.02.13.001	Servizi di sorveglianza, custodia e accoglienza	58.162,89
2.02.01.99.001	Materiale bibliografico	46.152,69
	TOTALE	150.541,21

Le uscite della Biblioteca riguardano principalmente lavori di restauro e valorizzazione ricompresi nel capitolo “Incarichi libero professionali di studi, ricerca e consulenza” per un importo di **euro 44.611,63**; le uscite di funzionamento della Biblioteca comprendono le uscite per i servizi di sorveglianza, custodia ed accoglienza per **euro 58.162,89** e le uscite di telefonia mobile per l’allarme della “Sala Rari” ed altre uscite di piccola entità per l’acquisto di materiali di consumo.

Le uscite in conto capitale per l’acquisto di “materiale bibliografico” ammontano ad **euro 46.152,69**.

Missione 021 programma 013:

La missione “Tutela e valorizzazione dei beni e attività culturali e paesaggistici (codice 021)” programma “Valorizzazione del patrimonio culturale e coordinamento del sistema museale (codice 013)” presenta uscite di competenza per complessivi euro 364.197.24 e sono così ripartite:

Uscite per il museo “Villa Farnesina” (codice azione 0002 -Incremento, promozione, valorizzazione e conservazione del patrimonio culturale):

Codice capitolo	Descrizione capitolo	Importo
1.03.01.02.001	Carta, cancelleria e stampati	11.850,44
1.03.01.02.999	Altri beni e materiali di consumo n.a.c.	3.357,71
1.03.02.09.004	Manutenzione ordinaria e riparazioni di impianti e macchinari	366,00
1.03.02.13.001	Servizi di sorveglianza, custodia e accoglienza	64.138,36
1.03.02.17.001	Commissioni per servizi finanziari	124,72
	TOTALE	79.837,23

Le uscite relative al museo “Villa Farnesina”, il cui importo complessivo è pari ad **euro 79.837,23**, riguardano principalmente i servizi di sorveglianza, custodia e accoglienza per euro 64.138,36 e l’acquisizione di beni di consumo (capitoli 1.03.01.02.001 – 1.03.01.02.999) per euro 15.208,15, relativi all’acquisto di biglietti e di altro materiale di cancelleria.

Convegni e attività scientifica - Mostre (codice azione 0002 -Incremento, promozione, valorizzazione e conservazione del patrimonio culturale):

Codice capitolo	Descrizione capitolo	Importo
1.02.01.01.001	Imposta regionale sulle attività produttive (IRAP)	106,25
1.03.01.02.001	Carta, cancelleria e stampati	535,05
1.03.01.02.999	Altri beni e materiali di consumo n.a.c.	1.859,28
1.03.02.02.002	Indennità di missione e di trasferta	263,37
1.03.02.02.005	Organizzazione e partecipazione a manifestazioni e convegni	141.059,81
1.03.02.07.999	Altre spese sostenute per utilizzo di beni di terzi n.a.c.	4.647,88
1.03.02.11.999	Altre prestazioni professionali e specialistiche n.a.c.	65.136,43
1.03.02.13.003	Trasporti, traslochi e facchinaggio	49.462,46
1.10.04.01.001	Premi di assicurazione su beni mobili	17.100,00
2.02.01.05.999	Attrezzature n.a.c.	2.989,00
2.02.01.07.999	Hardware n.a.c.	1.200,48
	TOTALE	284.360,01

Le uscite relative alle mostre sono quasi completamente inerenti alla gestione della mostra "Leonardo a Roma influenze ed eredità", evento legato alla celebrazione dei 500 anni della morte di Leonardo da Vinci

Gestione “Fondi amministrati dall’Accademia”

Con riferimento all’esercizio 2019, si segnala che, complessivamente, le entrate risultano essere - nell’ambito del bilancio consolidato dell’Accademia - ampiamente superiori a quelle derivanti dai trasferimenti da parte dello Stato.

L’esercizio 2019 dei "Fondi amministrati dall’Accademia" si è chiuso con un **disavanzo di competenza** di euro **295.597,01**, risultante dalla differenza fra gli accertamenti di entrata che, al netto delle partite di giro, ammontano a complessivi euro **9.520,584,34** e gli impegni di spesa che, al netto delle partite di giro, ammontano ad euro **9.816.181,35**.

Di seguito si espongono i dati sintetici sulla gestione di competenza 2019 classificate in base alla natura delle entrate e delle uscite:

<i>Descrizione titoli</i>	Entrate		
	<i>Accertato</i>	<i>Riscosso</i>	<i>Rimaste da riscuotere (residui)</i>
Trasferimenti correnti	561.000,00	561.000,00	0,00
Entrate extratributarie	5.872.272,76	5.554.800,38	317.472,38
Entrate in conto capitale	0,00	0,00	0,00
Entrate da riduzione di attività finanziarie	3.087.311,58	3.087.311,58	0,00
Partite di Giro	725.628,99	721.265,90	4.363,09
Totale	10.246.213,33	9.924.377,86	321.835,47

<i>Descrizione titoli</i>	Uscite		
	<i>Impegnato</i>	<i>Pagato</i>	<i>Rimaste da pagare (residui)</i>
Uscite Correnti	3.747.588,38	3.481.272,89	266.315,49
Uscite in c/Capitale	89.731,14	46.151,28	43.579,86
Uscite per incremento attività finanziarie	5.978.861,83	5.978.861,83	0,00
Partite di Giro	725.628,99	221.701,52	503.927,47
Totale	10.541.810,34	9.727.987,52	813.822,82

<i>Avanzo di amministrazione di competenza</i>	-295.597,01		
--	--------------------	--	--

Le poste più rilevanti delle entrate dei bilanci dei Fondi amministrati dall'Accademia si riferiscono a:

- a) Contributi da privati riguardanti il finanziamento di **euro 3.000,00** da parte della famiglia De Meo per il pagamento del premio erogato dall'omonimo fondo.
- b) Trasferimenti interni per il funzionamento dei Fondi e per il Fondo Isnardi Parente per un importo totale di **euro 258.000,00**: in particolare il trasferimento di euro 228.000,00 al Fondo di Funzionamento dei Fondi e l'anticipazione di euro 30.000,00 da parte del Fondo Feltrinelli al Fondo Isnardi Parente, il quale non essendo, al momento della sua costituzione, dotato di disponibilità finanziarie, ha dovuto avvalersi di tale anticipazione per la manutenzione degli immobili in attesa della costituzione di rendite.
- c) Proventi derivanti da locazioni di immobili per complessivi euro **4.555.671,75**.
- d) Interessi su conti correnti per complessivi **euro 1.602,69**.
- e) Entrate eventuali per **euro 2.555,88**.
- f) Trasferimenti liquidità conto titoli per **euro 300.000,00**.

g) Interessi su titoli di Stato, nonché dividendi su titoli azionari e su altri investimenti finanziari per complessivi **euro 1.312.442,44**: Si segnala, pur in un contesto di riduzione dei tassi nei mercati finanziari, la gestione del patrimonio mobiliare è stata volta al conseguimento di soddisfacenti risultati in termini di dividendi e nel rispetto di regole prudenziali.

h) Rimborsi entrate titoli per complessivi **euro 3.087.311,58**.

Si segnala che, complessivamente, le entrate risultano essere - nell'ambito del bilancio consolidato dell'Accademia - ampiamente superiori a quelle derivanti dai trasferimenti da parte dello Stato.

Di seguito si espone una rappresentazione sintetica delle uscite dell'Ente classificata per missioni e programmi per la gestione "Fondi Amministrati":

Codice missione	Missione	Programma	Competenza	Cassa
021	Tutela e valorizzazione dei beni e attività culturali e paesaggistici	Valorizzazione del patrimonio culturale e del sistema museale (cod 013)	-	-
		Tutela e valorizzazione dei beni librari, promozione e sostegno del libro e dell'editoria (cod. 010)	-	-
017	Ricerca e innovazione	Ricerca educazione e formazione in materia di beni e attività culturali (cod. 004)	1.435.235,68	1.681.810,96
032	Servizi istituzionali e generali delle amministrazioni pubbliche	Servizi e affari generali per le amministrazioni di competenza (cod. 003)	8.380.945,67	8.753.347,16
99	Partite di Giro	Partite di Giro	725.628,99	439.225,56
033	Fondi da ripartire	Fondi di riserva	-	-
TOTALE SPESE			10.541.810,34	10.874.383,68

Di seguito vengono esposti analiticamente gli impegni di competenza 2019 in base alla classificazione per missioni e programmi:

Missione 017 programma 004:

La missione "017 Ricerca e innovazione (codice 017)", programma Ricerca educazione e formazione in materia di beni e attività culturali (codice 004), presenta uscite per complessivi euro 1.435,235,68, dei quali 1.401.747,57 relativi al conferimento di premi e borse di studio mentre euro 33.488,11 attinenti all'organizzazione del convegno "International Antonio Feltrinelli conference" che si è tenuto in data 4/6 novembre 2019.

Missione 032 programma 003:

La missione “032 Servizi istituzionali e generali delle amministrazioni pubbliche (codice 032)” programma Servizi e affari generali per le amministrazioni di competenza (codice 003) presenta uscite per complessivi euro 8.380.945,67 e sono così ripartite

- a) Uscite di funzionamento per complessivi euro **644.572,89**: in questa voce sono ricomprese le uscite ordinarie per la manutenzione degli immobili e le uscite di personale che svolgono parte della loro attività per la gestione dei Fondi amministrati.
- b) Uscite per imposte a carico dell’Ente per complessivi euro **114.528,02**;
- c) Uscite per i servizi finanziari sugli investimenti per **euro 73.361,65**.
- d) Altre uscite correnti non classificabili in altre voci per **euro 3.186,14**.
- e) Trasferimenti correnti all’Accademia per **euro 918.704,00**: in tale voce, che trova contropartita nel punto delle entrate Contributi dai Fondi Amministrati della gestione Accademia, sono esposti i trasferimenti che annualmente i Fondi effettuano per gli scopi culturali dell’Accademia;
- f) Trasferimenti interni per il funzionamento dei Fondi e per il Fondo Isnardi Parente per **euro 258.000,00** finalizzate a coprire le uscite per il funzionamento della gestione dei Fondi stessi, queste uscite trovano contropartita nel punto (b) delle entrate dei Fondi Amministrati.
- g) Trasferimenti liquidità conto Titoli per **euro 300.000,00** queste uscite trovano contropartita nel punto (f) delle entrate dei Fondi Amministrati.
- h) Uscite per l’acquisto di titoli per **euro 5.978.861,83** finalizzate all’acquisto di Titoli di Stato, azioni e Fondi comuni di investimento.
- i) Uscite per la manutenzione straordinaria degli immobili di proprietà dei Fondi per un importo complessivo pari ad **euro 89.450,54** ed immobilizzazioni tecniche per **euro 280,60**. La gestione del patrimonio immobiliare dei Fondi è stata tesa alla conservazione ed alla valorizzazione dei fabbricati, al fine di incrementare le risorse finanziarie provenienti dalle locazioni.

La gestione delle uscite è stata tesa al conseguimento di una razionalizzazione delle uscite manutentive per le unità immobiliari, nonché ad un sempre ponderato governo delle risorse finanziarie sia dal punto di vista delle liquidità che degli investimenti effettuati.

È da ricordare che i Fondi si avvalgono esclusivamente di risorse proprie e non dell’Accademia, che ne cura l’amministrazione e la finalizzazione a quelle attività scientifico-culturali previste dai Regolamenti.

A seguito del riaccertamento dei residui attivi e passivi, si è proceduto ad una puntuale rappresentazione dei dati contabili relativi alla gestione dei Fondi amministrati, nonché degli importi relativi ai singoli avanzi di amministrazione.

Roma, 26 giugno 2020

Il Presidente
dell'Accademia Nazionale dei Lincei
Giorgio Parisi

A handwritten signature in black ink, reading "Giorgio Parisi". The signature is written in a cursive, flowing style. There are some small, faint marks around the signature, possibly from a scanner or a stamp.

ESTRATTO VERBALE DELLA ASSEMBLEA A CLASSI RIUNITE

Venerdì 26 giugno 2020, ore 10,00

Presiede il Presidente dell'Accademia Giorgio Parisi

La seduta si è svolta per via telematica a seguito dell'emergenza sanitaria Covid-19.

.....OMISSIS.....

a) Riaccertamento dei residui dell'Accademia e dei Fondi amministrati al 1 gennaio 2019

L'Accademico Amministratore, Prof. Piva, invitato dal Presidente a prendere la parola, illustra la proposta di provvedimento riguardante il riaccertamento dei residui dell'Accademia e dei Fondi Amministrati al 1 gennaio 2019, i cui dettagli sono riportati nella relazione del Presidente. In particolare, evidenzia, con riguardo al Fondo Feltrinelli, che si tratta di canoni di locazione non più incassabili a seguito delle dovute azioni legali esperite per il recupero. Il legale incaricato ha comunicato con lettera che non ci sono ulteriori azioni da svolgere.

La citata documentazione viene allegata al presente verbale (allegato 1).

b) Esame ed approvazione del conto consuntivo dell'Accademia e dei Fondi amministrati per l'esercizio finanziario 2019

L'Accademico Amministratore illustra il conto consuntivo dell'Accademia e dei Fondi amministrati per l'esercizio 2019, i cui dettagli sono riportati nella relazione illustrativa del Presidente. In particolare, evidenzia: dal lato delle entrate sono state trasferite minori risorse dai Fondi amministrati al bilancio dell'Accademia per minori necessità e maggiore efficienza della spesa; il rilevante incremento delle entrate per Villa Farnesina sono dovute al successo delle mostre per le celebrazioni dei 500 anni dalla morte di Leonardo da Vinci; dal lato delle uscite, la spesa del personale, più bassa rispetto al precedente esercizio, risulterà invece più elevata negli anni a seguire per le assunzioni che si svolgeranno grazie al grande lavoro che è stato effettuato su questo tema dalla nostra struttura; si stanno realizzando investimenti per il sistema antincendio dell'Auditorio, al fine di disporre di

locali a norma per le prossime mostre su Raffaello; si stanno effettuando verifiche sulla possibilità di rifacimento delle facciate della Foresteria. La gestione 2019 del bilancio dell'Accademia ha generato un avanzo di competenza di euro 168.218,79.

Con riguardo ai bilanci dei Fondi amministrati dall'Accademia, l'Accademico Amministratore, in particolare, evidenzia che, pur in emergenza sanitaria, sono stati erogati i dividendi, che rappresentano, insieme agli altri proventi derivanti dagli altri investimenti, una parte cospicua delle entrate. Ricorda che i risultati degli investimenti sono stati realizzati con il personale interno all'Accademia, che ha monitorato ed effettuato valutazioni sui possibili investimenti, senza ausilio di consulenze specialistiche esterne. Informa, infine, il Consiglio che sono stati investiti 3 milioni di euro per l'acquisto di BTP Italia, emessi per l'emergenza sanitaria Covid-19.

La documentazione viene allegata al presente verbale (allegato 2).

.....OMISSIS.....

c) Variazione al bilancio di previsione dell'Accademia e dei Fondi amministrati per l'esercizio 2020 – I provvedimento.

L'Accademico Amministratore presenta il primo provvedimento di variazione al bilancio di previsione dell'Accademia e dei Fondi amministrati per il 2020, illustrato anche dalla relazione di sintesi del Presidente, che si allegano al presente verbale (allegato 5). In particolare, evidenzia l'accantonamento di euro 800.000 per il contenzioso in essere riguardante l'IMU vantata dai comuni di Siena e Milano per due immobili di proprietà del Fondo Feltrinelli.

Il Presidente, considerato che non ci sono richieste di chiarimenti, ringrazia l'Accademico Amministratore per la sua chiara ed esaustiva esposizione e per il lavoro e l'attenzione che dedica alle tematiche finanziarie e immobiliari dell'Accademia e ringrazia il Cancelliere e il Direttore dei Servizi amministrativi per la loro dedizione ed il loro costante supporto.

Il Presidente lascia la parola alla dott.ssa Adduce, presidente del Collegio dei Revisori.

Il Presidente del Collegio dei Revisori riferisce che il Collegio ha effettuato, con riguardo al provvedimento di riaccertamento dei residui al 1 gennaio 2019, al conto consuntivo dell'Accademia e dei Fondi amministrati per l'esercizio finanziario 2019 e al primo provvedimento di variazione al bilancio di previsione dell'Accademia e dei Fondi amministrati per l'esercizio 2020, le dovute operazioni di controllo e verifica sulle scritture contabili, sui documenti contabili e dell'istituto cassiere. Riferisce dell'atteggiamento prudentiale adottato dall'Accademia, in coerenza con quanto raccomandato dalla Corte dei Conti, per aver effettuato un ulteriore accantonamento sul fondo "Feltrinelli" per i rischi derivanti dal contenzioso in essere con i comuni di Siena e Milano e delle iniziative dell'Accademia in ordine ai vincoli dell'avanzo di amministrazione.

Il Collegio dei revisori esprime parere favorevole sul provvedimento di riaccertamento dei residui al 1 gennaio 2019, sul conto consuntivo dell'Accademia e dei Fondi amministrati per l'esercizio finanziario 2019 e sul primo provvedimento di variazione al bilancio di previsione dell'Accademia e dei Fondi amministrati per l'esercizio 2020.

Poiché nessuno chiede la parola, il Presidente ringrazia l'Assemblea dei Soci e il Collegio dei Revisori.

Il Presidente mette, quindi, ai voti singolarmente il provvedimento di riaccertamento dei residui al 1 gennaio 2019, il conto consuntivo dell'Accademia e dei Fondi amministrati per l'esercizio finanziario 2019 e il primo provvedimento di variazione al bilancio di previsione dell'Accademia e dei Fondi amministrati per l'esercizio 2020, ciascuno dei quali viene approvato all'unanimità per alzata di mano.

.....OMISSIS.....

La seduta ha termine alle ore 11,30.



IL CANCELLIERE
[Handwritten signature]

Il Presidente
Prof. Giorgio Parisi

**Accademia Nazionale dei Lincei Via della Lungara,10 Roma****COLLEGIO DEI REVISORI DEI CONTI****VERBALE N. 1 del 23 e 24 giugno 2020**

L'anno 2020 il giorno 23 giugno, dalle ore 12.30 alle ore 14.00, presso la sede dell'Accademia Nazionale dei Lincei e il giorno 24 giugno in via telematica dalle ore 10.00 alle ore 11.00, si è riunito il Collegio dei Revisori dei Conti con il seguente ordine del giorno:

- 1) Riaccertamento dei residui dell'Accademia e dei Fondi amministrati all'1.1.2019;
- 2) Analisi del conto consuntivo dell'Accademia e dei Fondi amministrati relativi all'esercizio 2019 e redazione della relazione;
- 3) Varie ed eventuali.

Sono presenti:

- | | |
|---|---------------------------|
| - dott.ssa Angela Stefania Lorella Adduce | - Presidente del Collegio |
| e telematicamente | |
| - dott.ssa Flavia Cristiano | - Componente effettivo |
| - prof. Natalino Irti | - Componente effettivo |

Per l'Ente sono presenti il dott. Francesco Paolo Fazio, Direttore dei Servizi Amministrativi, e il dott. Paolo Dramis, funzionario dei Servizi Amministrativi.

Il Collegio, preliminarmente all'analisi dei documenti, prende atto della presentazione dei documenti previsti dall'articolo 36 del Regolamento di amministrazione e contabilità dell'Accademia: conto del bilancio, conto economico, stato patrimoniale e nota integrativa e della relazione illustrativa al rendiconto generale del Presidente dell'Accademia. I documenti redatti in contabilità economico patrimoniale esprimono le risultanze contabili complessive dell'Accademia e dei Fondi amministrati.

Il Collegio passa all'esame del primo punto all'ordine del giorno:

1) Riaccertamento dei residui dell'accademia e dei fondi amministrati all'1/1/ 2019

Il riaccertamento, ai sensi dell'articolo 38 del Regolamento di amministrazione e contabilità, riguarda le variazioni dei residui attivi e passivi dell'Accademia e dei Fondi amministrati.

Relativamente all'Accademia, il Collegio, vista l'apposita relazione sul riaccertamento dei residui del Presidente dell'Accademia, rileva una variazione in diminuzione di euro 446,08 per i residui attivi all'1.1.2019 che è dovuta ad una doppia scrittura di entrata effettuata per mero errore materiale. Detta entrata è stata definitivamente accertata nell'esercizio 2018 ed incassata con reversale n. 458/2018.

Con riferimento alle spese il Collegio rileva una variazione in diminuzione pari ad euro 5.825,35 ed è relativa ad impegni che sono risultati di importo inferiore alle previsioni.

A seguito delle suddette variazioni, gli importi totali dei residui dell'Accademia al 31.12.2019 risultano i seguenti:

- residui attivi: euro 435.269,95 (di cui euro 402.773,95 di formazione nell'esercizio 2019 ed euro 32.496,00 negli esercizi precedenti)
- residui passivi: euro 1.559.586,22 (di cui euro 732.321,30 di formazione nell'esercizio 2019 ed euro 827.264,92 negli esercizi precedenti).

I dettagli dei movimenti sono indicati nelle relative tabelle analitiche agli atti dell'Ente.

Con riguardo ai Fondi amministrati, il Collegio rileva una variazione in diminuzione di euro 14.064,73 dei residui attivi al 1.1.2019 dovuta principalmente a crediti per canoni di locazioni non più esigibili e una variazione in diminuzione di euro 305,00 dei residui passivi a spese che sono risultate di importo inferiore alle previsioni.

In seguito a tale variazione gli importi totali dei residui della "Gestione Fondi" al 31.12.2019 risultano i seguenti:

- i residui attivi ammontano ad euro 7.959.813,95 (di cui euro 321.835,47 di formazione nell'esercizio 2019 ed euro 7.637.978,48 negli esercizi precedenti);
- i residui passivi ammontano a euro 816.002,80 (di cui euro 813.822,82 di formazione nell'esercizio 2019 ed euro 2.179,98 negli esercizi precedenti).

I dettagli dei movimenti sono riportati nelle relative tabelle analitiche agli atti dell'Ente.

Dalle analisi e dalle verifiche effettuate e a seguito di quanto esposto, il Collegio dei Revisori esprime parere favorevole all'approvazione dei riaccertamenti in esame.

Il Collegio passa all'esame del secondo punto all'ordine del giorno:

2) Conto consuntivo dell'esercizio 2019 dell'Accademia e dei Fondi Amministrati.

A. Accademia

Il bilancio di previsione dell'Accademia ha subito, nel corso dell'esercizio, in termini di competenza e cassa due provvedimenti di variazione di seguito esposti.

ENTRATA	1° Provvedimento di variazione	
Variazioni in aumento	491.552,00	} 491.552,00
Variazioni in diminuzione	-	
USCITA		
Variazioni in aumento	491.552,00	} 491.552,00
Variazioni in diminuzione	-	
Differenziale tra entrate e uscite		-

ENTRATA	2° Provvedimento di variazione	
Variazioni in aumento	174.200,00	} 174.200,00
Variazioni in diminuzione	-	
USCITA		
Variazioni in aumento	174.200,00	} 174.200,00
Variazioni in diminuzione	-	
Differenziale tra entrate e uscite		-

Tali provvedimenti aumentano le previsioni iniziali per un importo pari ad euro 665.752,00 e portano le previsioni finali in entrata ed in uscita a pareggio per un importo pari ad euro 7.494.190,00.

Il consuntivo presenta accertamenti per euro 7.169.472,69 e impegni per euro 7.001.256,90.

La differenza tra gli accertamenti e gli impegni ha determinato un avanzo di competenza pari a euro 168.215,79.

I dati sintetici sulla gestione della competenza 2019 sono così esposti:

<i>Descrizione titoli</i>	Entrate		
	<i>Accertato</i>	<i>Riscosso</i>	<i>Rimaste da riscuotere (residui)</i>
Trasferimenti correnti	3.988.819,37	3.954.019,37	34.800,00
Entrate extratributarie	1.392.046,01	1.317.242,84	74.803,17
Entrate in conto capitale			0,00
Entrate da riduzione di attività finanziarie	9.802,05	9.802,05	0,00
Partite di Giro	1.778.805,26	1.485.634,48	293.170,78
Totale	7.169.472,69	6.766.698,74	402.773,95

<i>Descrizione titoli</i>	Uscite		
	<i>Impegnato</i>	<i>Pagato</i>	<i>Rimaste da pagare (residui)</i>
Uscite Correnti	4.952.378,49	4.257.076,31	695.302,18
Uscite in c/Capitale	260.073,15	243.504,30	16.568,85
Uscite per incremento attività finanziarie	10.000,00	10.000,00	0,00
Partite di Giro	1.778.805,26	1.758.354,99	20.450,27
Totale	7.001.256,90	6.268.935,60	732.321,30

Avanzo di amministrazione di competenza **168.215,79**

L'esercizio finanziario 2019 si è chiuso con le seguenti risultanze, verificate con la contabilità dell'Ente e con il conto dell'Istituto Cassiere:

GESTIONE - "Accademia"

Consistenza di cassa all'inizio dell'esercizio			3.669.068,49
Riscossioni	{ In conto competenza	6.766.698,74	
	{ In conto residui	<u>669.282,60</u>	7.435.981,34
Pagamenti	{ In conto competenza	6.268.935,60	
	{ In conto residui	<u>1.036.052,24</u>	7.304.987,84
Consistenza di cassa a fine esercizio			<u>3.800.061,99</u>
Residui attivi	{ degli esercizi precedenti	32.496,00	
	{ dell'esercizio 2019	<u>402.773,95</u>	435.269,95
Residui passivi	{ degli esercizi precedenti	827.264,92	
	{ dell'esercizio 2019	<u>732.321,30</u>	1.559.586,22
Avanzo di amministrazione al 31/12/2019			<u><u>2.675.745,72</u></u>

L'avanzo di amministrazione al 31 dicembre 2019 risulta di euro 2.675.745,72, come rappresentato dalla situazione amministrativa sopra evidenziata.

Il Collegio verifica le principali voci di bilancio constatando la loro rispondenza con quanto riportato agli atti dell'Ente. Prende atto della relazione del Presidente dell'Accademia alla quale rinvia per ulteriori dettagli sul rendiconto. Prende atto che la nota integrativa risulta corredata di dettagli analitici in ordine alla gestione delle immobilizzazioni finanziarie.

Il Collegio constata che l'Ente ha svolto la propria attività nel rispetto delle norme statutarie realizzando programmi e attività articolate e di altissimo livello culturale e scientifico, anche a livello internazionale.

In seguito alle risultanze delle verifiche effettuate, il Collegio esprime parere favorevole al bilancio consuntivo 2019 dell'Accademia.

B. Fondi Amministrati

I bilanci di previsione dei Fondi hanno subito, nel corso dell'esercizio, in termini di competenza e cassa, due provvedimenti di variazione: il primo riguardante il "Fondo Feltrinelli" per un importo pari ad euro 1.000.000,00 e il "Fondo Isnardi parente" per un importo pari ad euro 30.000,00. In merito alla variazione inerente il Fondo Isnardi Parente, si rinvia anche a quanto valutato nel verbale n. 5 della seduta del 7 novembre 2019 di esame della seconda variazione di bilancio 2019 e nella seduta del 12 dicembre 2019 di esame del bilancio di previsione 2020.

Si rinnova l'invito all'Amministrazione ad approfondire le tematiche inerenti i fondi e le fondazioni, i rapporti tra di essi e l'estinzione dei fondi e delle fondazioni che hanno esaurito la loro funzione, anche in relazione alla dote finanziaria di competenza.

ENTRATA	1° Provvedimento di variazione	
Variazioni in aumento	30.000,00	} 30.000,00
Variazioni in diminuzione	-	
USCITA		
Variazioni in aumento	1.030.000,00	} 1.030.000,00
Variazioni in diminuzione	-	
Differenziale tra entrate e uscite	-	1.000.000,00

Il secondo provvedimento di variazione ha interessato il Fondo Frassetto per un importo pari ad euro 251.035,00

ENTRATA	2° Provvedimento di variazione	
Variazioni in aumento	-	}
Variazioni in diminuzione	-	
USCITA		
Variazioni in aumento	251.035,00	}
Variazioni in diminuzione	0,00	
Differenziale tra entrate e uscite	-	251.035,00

Per effetto di tali variazioni il bilancio di previsione 2019 dei Fondi Amministrati presentano un totale di stanziamenti di euro a pareggio per un importo di euro 20.380.720,00 in entrata e in uscita.

Il Collegio procede all'esame del contenuto del bilancio di ciascun Fondo e successivamente per semplificarne la rappresentazione, procede alla stesura della relazione aggregata.

La gestione dei fondi presenta, complessivamente, per quanto concerne la competenza, un'entrata accertata di euro 10.246.213,33 e un'uscita impegnata di euro 10.541.810,34.

La differenza tra gli accertamenti e gli impegni ha determinato un disavanzo complessivo di competenza pari a euro 295.597,01.

I dati sintetici sulla gestione della competenza 2019 dei fondi possono essere esposti come di seguito:

<i>Descrizione titoli</i>	Entrate		
	<i>Accertato</i>	<i>Riscosso</i>	<i>Rimaste da riscuotere (residui)</i>
Trasferimenti correnti	561.000,00	561.000,00	0,00
Entrate extratributarie	5.872.272,76	5.554.800,38	317.472,38
Entrate in conto capitale	0,00	0,00	0,00
Entrate da riduzione di attività finanziarie	3.087.311,58	3.087.311,58	0,00
Partite di Giro	725.628,99	721.265,90	4.363,09
Totale	10.246.213,33	9.924.377,86	321.835,47
<i>Descrizione titoli</i>	Uscite		
	<i>Impegnato</i>	<i>Pagato</i>	<i>Rimaste da pagare (residui)</i>
Uscite Correnti	3.747.588,38	3.481.272,89	266.315,49
Uscite in c/Capitale	89.731,14	46.151,28	43.579,86
Uscite per incremento attività finanziarie	5.978.861,83	5.978.861,83	0,00
Partite di Giro	725.628,99	221.701,52	503.927,47
Totale	10.541.810,34	9.727.987,52	813.822,82
 <i>Avanzo di amministrazione di competenza</i>	 -295.597,01		

L'esercizio finanziario 2019 si è chiuso con le seguenti risultanze, verificate con la contabilità dell'Ente, con il conto dell'Istituto Cassiere e con il conto dell'istituto che gestisce il portafoglio titoli:

GESTIONE : Fondi amministrati dall'Accademia tabella aggregata

Consistenza di cassa all'inizio dell'esercizio			9.247.528,91
Riscossioni	{	In conto competenza	9.924.377,86
		In conto residui	297.039,55
			10.221.417,41
Pagamenti	{	In conto competenza	9.727.987,52
		In conto residui	1.146.396,16
			10.874.383,68
Consistenza di cassa a fine esercizio			8.594.562,64
Residui attivi	{	degli esercizi precedenti	7.637.978,48
		dell'esercizio 2019	321.835,47
			7.959.813,95
Residui passivi	{	degli esercizi precedenti	2.179,98
		dell'esercizio 2019	813.822,82
			816.002,80
Avanzo di amministrazione al 31/12/2019			15.738.373,79

Per quanto riguarda la gestione complessiva dei Fondi amministrati, l'avanzo di amministrazione disponibile al 31 dicembre 2019 è di euro 15.738.373,79 come rappresentato dalla situazione amministrativa aggregata al 31 dicembre 2019.

Il Collegio constata altresì che le risorse dei Fondi sono state impiegate per attività ed iniziative scientifico-culturali svolte nel rispetto delle norme statutarie.

Il Collegio invita l'Ente ad inviare al Ministeri vigilanti ed alla Corte dei Conti, in allegato al bilancio consuntivo dell'Accademia, i rendiconti finanziari di ogni singolo Fondo amministrato, così come previsto dal Regolamento di amministrazione e contabilità.

In seguito alle risultanze delle verifiche effettuate, il Collegio esprime parere favorevole ai bilanci consuntivi di ciascun Fondo per l'esercizio 2019.

La riunione del 23 giugno termina alle 14.00, quella telematica del 24 giugno termina alle ore 11.00.

Letto, confermato e sottoscritto telematicamente.

Il Collegio dei revisori dei Conti

Dott.ssa Angela Stefania Lorella Adduce

Dott.ssa Flavia Cristiano

Prof. Natalino Irti

**ACCADEMIA NAZIONALE DEI LINCEI
RENDICONTO FINANZIARIO GESTIONALE ESERCIZIO 2019**



Capitolo		Gestione della Competenza 2019									
		Previsioni			Somme Accertate			Diff. rispetto alle Previsioni			
Codice	Denominazione	Iniziali	Variazioni		Definitive (3+4-5)	Riscosse	Rimaste da Riscuotere	Totale Accertamenti (7 + 8)	In Più (9 - 6)	In Meno (6 - 9)	
			In +	In -							
1	2	3	4	5	6	7	8	9	10	11	
	1. - Preventivo finanziario										
	2. - Trasferimenti correnti										
	<u>2.01. - Trasferimenti correnti</u>										
	2.01.01. - Trasferimenti correnti da Amministrazioni pubbliche	2.502.795,00	261.855,00		2.764.650,00	2.562.089,00	4.800,00	2.566.889,00		197.761,00	
2.01.01.01.	Trasferimenti correnti da Amministrazioni Centrali										
2.01.01.02.	Trasferimenti correnti da Amministrazioni Locali		12.000,00		12.000,00	12.000,00		12.000,00			
2.01.01.04.	Trasferimenti correnti da organismi interni e/o unita locali della amministrazione	1.650.000,00	30.000,00		1.680.000,00	1.476.704,00		1.476.704,00		203.296,00	
	Totale 2.01.01. - Trasferimenti correnti da Amministrazioni pubbliche	4.152.795,00	303.855,00	0,00	4.456.650,00	4.050.793,00	4.800,00	4.055.593,00		401.057,00	
	2.01.02. - Trasferimenti correnti da Famiglie										
	Trasferimenti correnti da famiglie					8.000,00		8.000,00	8.000,00		
2.01.02.01.	Totale 2.01.02. - Trasferimenti correnti da Famiglie	0,00	0,00	0,00	0,00	8.000,00	0,00	8.000,00	8.000,00		
	2.01.03. - Trasferimenti correnti da Imprese										

**ACCADEMIA NAZIONALE DEI LINCEI
RENDICONTO FINANZIARIO GESTIONALE ESERCIZIO 2019**



Capitolo		Gestione della Competenza 2019										
		Entrate		Previsioni			Somme Accertate			Diff. rispetto alle Previsioni		
Codice	Denominazione	Iniziali	Variazioni		Definitive (3+4-5)	Riscosse	Rimaste da Riscuotere	Totale Accertamenti (7+8)	In Più (9-6)	In Meno (6-9)		
1	2	3	In +	In -	6	7	8	9	10	11		
2.01.03.02.	Altri trasferimenti correnti da imprese	60.000,00	325.000,00		385.000,00	320.000,00		320.000,00		65.000,00		
	Totale 2.01.03. - Trasferimenti correnti da imprese	60.000,00	325.000,00	0,00	385.000,00	320.000,00	0,00	320.000,00		65.000,00		
2.01.04.01.	2.01.04. - Trasferimenti correnti da Istituzioni Sociali Private	20.000,00	29.000,00		49.000,00	105.530,00	30.000,00	135.530,00	86.530,00			
	Totale 2.01.04. - Trasferimenti correnti da Istituzioni Sociali Private	20.000,00	29.000,00	0,00	49.000,00	105.530,00	30.000,00	135.530,00	86.530,00			
2.01.05.01.	2.01.05. - Trasferimenti correnti dall'Unione Europea e dal Resto del Mondo		33.697,00		33.697,00	30.696,37		30.696,37		3.000,63		
2.01.05.02.	Trasferimenti correnti dall'Unione Europea		33.697,00		33.697,00	30.696,37		30.696,37		3.000,63		
	Totale 2.01.05. - Trasferimenti correnti dall'Unione Europea e dal Resto del Mondo	0,00	33.697,00	0,00	33.697,00	30.696,37	0,00	30.696,37		3.000,63		
	Totale 2.01. - Trasferimenti correnti	4.232.795,00	691.552,00	0,00	4.924.347,00	4.515.019,37	34.800,00	4.549.819,37		374.527,63		
	Totale generale 2. - Trasferimenti correnti	4.232.795,00	691.552,00	0,00	4.924.347,00	4.515.019,37	34.800,00	4.549.819,37		374.527,63		
	3. - Entrate extratributarie											

**ACCADEMIA NAZIONALE DEI LINCEI
RENDICONTO FINANZIARIO GESTIONALE ESERCIZIO 2019**



Capitolo		Gestione della Competenza 2019										
		Previsioni			Somme Accertate			Diff. rispetto alle Previsioni				
Codice	Denominazione	Iniziali	Variazioni		Definitive (3+4-5)	Riscosse	Rimaste da Riscuotere	Totale Accertamenti (7 + 8)	In Più (9 - 6)	In Meno (6 - 9)		
			In +	In -							4	5
1	2	3	4	5	6	7	8	9	10	11		
	<i>3.01. - Vendita di beni e servizi e proventi derivanti dalla gestione dei beni</i>											
	3.01.01. - Vendita di beni											
3.01.01.01.	Vendita di beni	31.000,00			31.000,00	33.130,88	2.102,00	35.232,88	4.232,88			
	Totale 3.01.01. - Vendita di beni	31.000,00	0,00	0,00	31.000,00	33.130,88	2.102,00	35.232,88	4.232,88			
	3.01.02. - Entrate dalla vendita e dall'erogazione di servizi											
3.01.02.01.	Entrate dalla vendita di servizi	247.000,00			247.000,00	449.941,15	41.411,50	491.352,65	244.352,65			
	Totale 3.01.02. - Entrate dalla vendita e dall'erogazione di servizi	247.000,00	0,00	0,00	247.000,00	449.941,15	41.411,50	491.352,65	244.352,65			
	3.01.03. - Proventi derivanti dalla gestione dei beni											
3.01.03.02.	Fitti, noleggi e locazioni	5.182.257,00			5.182.257,00	4.870.059,07	344.796,16	5.214.855,23	32.598,23			
	Totale 3.01.03. - Proventi derivanti dalla gestione dei beni	5.182.257,00	0,00	0,00	5.182.257,00	4.870.059,07	344.796,16	5.214.855,23	32.598,23			
	Totale 3.01. - Vendita di beni e servizi e proventi derivanti dalla gestione dei beni	5.460.257,00	0,00	0,00	5.460.257,00	5.353.131,10	388.309,66	5.741.440,76	281.183,76			

**ACCADEMIA NAZIONALE DEI LINCEI
RENDICONTO FINANZIARIO GESTIONALE ESERCIZIO 2019**



Capitolo		Gestione della Competenza 2019										
		Previsioni			Somme Accertate			Diff. rispetto alle Previsioni				
Codice	Denominazione	Iniziali	Variazioni		Definitive (3+4-5)	Riscosse	Rimaste da Riscuotere	Totale Accertamenti (7 + 8)	In Più (9 - 6)	In Meno (6 - 9)		
			In +	In -							7	8
1	2	3	4	5	6	7	8	9	10	11		
	<u>3.03. - Interessi attivi</u>											
	3.03.02. - Interessi attivi da titoli o finanziamenti a medio - lungo termine	415.760,00			415.760,00	461.413,70	461.413,70	461.413,70	45.653,70			
3.03.02.01.	Interessi attivi da titoli obbligazionari a medio - lungo termine											
	Totale 3.03.02. - Interessi attivi da titoli o finanziamenti a medio - lungo termine	415.760,00	0,00	0,00	415.760,00	461.413,70	0,00	461.413,70	45.653,70			
	3.03.03. - Altri interessi attivi											
	Interessi attivi da depositi bancari o postali	4.402,00			4.402,00		1.603,56	1.603,56		2.798,44		
3.03.03.04.	Altri interessi attivi diversi	100,00			100,00	9.186,78		9.186,78	9.086,78			
3.03.03.99.	Totale 3.03.03. - Altri interessi attivi	4.502,00	0,00	0,00	4.502,00	9.186,78	1.603,56	10.790,34	6.288,34			
	Totale 3.03. - Interessi attivi	420.262,00	0,00	0,00	420.262,00	470.600,48	1.603,56	472.204,04	51.942,04			
	<u>3.04. - Altre entrate da redditi da capitale</u>											
	3.04.02. - Entrate derivanti dalla distribuzione di dividendi											

**ACCADEMIA NAZIONALE DEI LINCEI
RENDICONTO FINANZIARIO GESTIONALE ESERCIZIO 2019**



Capitolo		Gestione della Competenza 2019										
		Previsioni			Somme Accertate			Diff. rispetto alle Previsioni				
Codice	Denominazione	Iniziali	In +	In -	Definitive (3+4-5)	Riscosse	Rimaste da Riscuotere	Totale Accertamenti (7 + 8)	In Più (9 - 6)	In Meno (6 - 9)		
1	2	3	4	5	6	7	8	9	10	11		
3.04.02.03.	Entrate derivanti dalla distribuzione di dividendi da altre imprese	821.450,00			821.450,00	827.493,42		827.493,42	6.043,42			
	Totale 3.04.02. - Entrate derivanti dalla distribuzione di dividendi	821.450,00	0,00	0,00	821.450,00	827.493,42	0,00	827.493,42	6.043,42			
3.04.99.99.	3.04.99. - Altre entrate da redditi da capitale Altre entrate da redditi da capitale n.a.c. Totale 3.04.99. - Altre entrate da redditi da capitale	0,00	0,00	0,00	0,00	14.409,98		14.409,98	14.409,98			
	Totale 3.04. - Altre entrate da redditi da capitale	821.450,00	0,00	0,00	821.450,00	841.903,40	0,00	841.903,40	20.453,40			
	<i>3.05. - Rimborsi e altre entrate correnti</i>											
3.05.01.99.	3.05.01. - Indennizzi di assicurazione Altri indennizzi di assicurazione n.a.c. Totale 3.05.01. - Indennizzi di assicurazione	76.836,00			76.836,00	170.971,89		170.971,89	94.135,89			
	3.05.02. - Rimborsi in entrata											
3.05.02.03.	Entrate da rimborsi, recuperi e restituzioni di somme non dovute o incassate in eccesso Totale 3.05.02. - Rimborsi in	1.500,00	0,00		1.500,00	28.680,47	2.362,33	31.042,80	29.542,80			
	Totale 3.05.02. - Rimborsi in	1.500,00	0,00	0,00	1.500,00	28.680,47	2.362,33	31.042,80	29.542,80			

ACCADEMIA NAZIONALE DEI LINCEI
RENDICONTO FINANZIARIO GESTIONALE ESERCIZIO 2019



Capitolo		Gestione della Competenza 2019										
		Previsioni			Somme Accertate			Diff. rispetto alle Previsioni				
Codice	Denominazione	Iniziali	Variazioni		Definitive (3+4-5)	Riscosse	Rimaste da Riscuotere	Totale Accertamenti (7 + 8)	In Più (9 - 6)	In Meno (6 - 9)		
			In +	In -								
1	2	3	4	5	6	7	8	9	10	11		
	entrata											
3.05.99.99.	3.05.99. - Altre entrate correnti n.a.c.		4.200,00		4.200,00	6.755,88		6.755,88	2.555,88			
	Altre entrate correnti n.a.c.	0,00	4.200,00	0,00	4.200,00	6.755,88	0,00	6.755,88	2.555,88			
	Totale 3.05.99. - Altre entrate correnti n.a.c.											
	<u>Totale 3.05. - Rimborsi e altre entrate correnti</u>	78.336,00	4.200,00	0,00	82.536,00	206.408,24	2.362,33	208.770,57	126.234,57			
	Totale generale 3. - Entrate extratributarie	6.780.305,00	4.200,00	0,00	6.784.505,00	6.872.043,22	392.275,55	7.264.318,77	479.813,77			
	4. - Entrate in conto capitale											
	<u>4.02. - Contributi agli investimenti</u>											
	4.02.03. - Contributi agli investimenti da Imprese											
4.02.03.03.	Contributi agli investimenti da altre Imprese	0,00	0,00	0,00	0,00	0,00	0,00	0,00	0,00			
	Totale 4.02.03. - Contributi agli investimenti da Imprese											
	<u>Totale 4.02. - Contributi agli investimenti</u>	0,00	0,00	0,00	0,00	0,00	0,00	0,00	0,00			
	<u>4.04. - Entrate da alienazione di beni materiali e immateriali</u>											

**ACCADEMIA NAZIONALE DEI LINCEI
RENDICONTO FINANZIARIO GESTIONALE ESERCIZIO 2019**



Capitolo		Gestione della Competenza 2019									
		Previsioni			Somme Accertate			Diff. rispetto alle Previsioni			
Codice	Denominazione	Iniziali	Variazioni		Definitive (3+4-5)	Riscosse	Rimaste da Riscuotere	Totale Accertamenti (7 + 8)	In Più (9 - 6)	In Meno (6 - 9)	
			In +	In -							
1	2	3	4	5	6	7	8	9	10	11	
4.04.01.08.	4.04.01. - Alienazione di beni materiali Alienazione di Beni immobili Totale 4.04.01. - Alienazione di beni materiali	0,00	0,00	0,00	0,00	0,00	0,00	0,00	0,00		
4.04.03.03.	4.04.03. - Alienazione di beni immateriali Alienazione di Opere dell'ingegno e Diritti d'autore Totale 4.04.03. - Alienazione di beni immateriali	0,00	0,00	0,00	0,00	0,00	0,00	0,00	0,00		
	Totale 4.04. - Entrate in alienazione di beni materiali e immateriali	0,00	0,00	0,00	0,00	0,00	0,00	0,00	0,00		
	Totale generale 4. - Entrate in conto capitale	0,00	0,00	0,00	0,00	0,00	0,00	0,00	0,00		
	5. - Entrate da riduzione di attività finanziarie										
	5.01. - Alienazione di attività finanziarie										
5.01.01.03.	5.01.01. - Alienazione di partecipazioni Alienazione di partecipazioni in altre imprese Totale 5.01.01. - Alienazione di partecipazioni	0,00	0,00	0,00	0,00	0,00	0,00	0,00	0,00	0,00	

**ACCADEMIA NAZIONALE DEI LINCEI
RENDICONTO FINANZIARIO GESTIONALE ESERCIZIO 2019**



Capitolo		Gestione della Competenza 2019									
		Entrate		Previsioni			Somme Accertate			Diff. rispetto alle Previsioni	
Codice	Denominazione	Iniziali	In +	In -	Definitive (3+4-5)	Riscosse	Rimaste da Riscuotere	Totale Accertamenti (7 + 8)	In Più (9 - 6)	In Meno (6 - 9)	
1	2	3	4	5	6	7	8	9	10	11	
5.01.02.01.	5.01.02. - Alienazione di quote di fondi comuni di investimento										
	Alienazione di quote di fondi immobiliari										
5.01.02.99.	Alienazione di quote di altri fondi comuni di investimento	11.800.000,00			11.800.000,00	2.892.474,64		2.892.474,64		8.907.525,36	
	Totale 5.01.02. - Alienazione di quote di fondi comuni di investimento	11.800.000,00	0,00	0,00	11.800.000,00	2.892.474,64	0,00	2.892.474,64		8.907.525,36	
5.01.03.01.	5.01.03. - Alienazione di titoli obbligazionari a breve termine										
	Alienazione di titoli obbligazionari a breve termine emessi da Amministrazioni Centrali										
	Totale 5.01.03. - Alienazione di titoli obbligazionari a breve termine	0,00	0,00	0,00	0,00	0,00	0,00	0,00	0,00		
5.01.04.01.	5.01.04. - Alienazione di titoli obbligazionari a medio-lungo termine										
	Alienazione di titoli obbligazionari a medio-lungo termine emessi da Amministrazioni Centrali					194.836,94		194.836,94	194.836,94		
5.01.04.04.	Alienazione di titoli obbligazionari a medio-lungo termine emessi da soggetti non residenti										
	Totale 5.01.04. - Alienazione di titoli obbligazionari a medio-lungo termine	0,00	0,00	0,00	0,00	194.836,94	0,00	194.836,94	194.836,94		

**ACCADEMIA NAZIONALE DEI LINCEI
RENDICONTO FINANZIARIO GESTIONALE ESERCIZIO 2019**



Capitolo		Gestione della Competenza 2019									
		Previsioni		Somme Accertate			Diff. rispetto alle Previsioni				
Codice	Denominazione	Iniziali	Variazioni	Definitive	Riscosse	Rimaste da Riscuotere	Totale Accertamenti	In Più	In Meno		
			In +	(3+4-5)			(7 + 8)	(9 - 6)	(6 - 9)		
1	2	3	4	5	6	7	8	9	10	11	
	<i>Totale 5.01. - Alienazione di attività finanziarie</i>	11.800.000,00	0,00	0,00	11.800.000,00	3.087.311,58	0,00	3.087.311,58		8.712.688,42	
	<i>5.03. - Riscossione crediti di medio-lungo termine</i>										
5.03.02.01.	5.03.02. - Riscossione crediti di medio-lungo termine a tasso agevolato da Famiglie	7.000,00			7.000,00	9.802,05		9.802,05	2.802,05		
	Riscossione crediti di medio-lungo termine a tasso agevolato da Famiglie	7.000,00		0,00	7.000,00	9.802,05	0,00	9.802,05	2.802,05		
	Totale 5.03.02. - Riscossione crediti di medio-lungo termine a tasso agevolato da Famiglie	7.000,00		0,00	7.000,00	9.802,05	0,00	9.802,05	2.802,05		
	<i>Totale 5.03. - Riscossione crediti di medio-lungo termine</i>	7.000,00		0,00	7.000,00	9.802,05	0,00	9.802,05	2.802,05		
	<i>Totale generale 5. - Entrate da riduzione di attività finanziarie</i>	11.807.000,00	0,00	0,00	11.807.000,00	3.097.113,63	0,00	3.097.113,63		8.709.886,37	
	<i>9. - Entrate per conto terzi e partite di giro</i>										
9.01.01.02.	9.01. - Entrate per partite di giro										
	9.01.01. - Altre ritenute										
	Ritenute per scissione contabile IVA (split payment)	330.500,00			330.500,00	319.031,92		319.031,92		11.468,08	
	Totale 9.01.01. - Altre ritenute	330.500,00	0,00	0,00	330.500,00	319.031,92	0,00	319.031,92		11.468,08	

**ACCADEMIA NAZIONALE DEI LINCEI
RENDICONTO FINANZIARIO GESTIONALE ESERCIZIO 2019**



Capitolo		Gestione della Competenza 2019									
		Previsioni				Somme Accertate			Diff. rispetto alle Previsioni		
Codice	Denominazione	Iniziali	Variazioni		Definitive (3+4-5)	Riscosse	Rimaste da Riscuotere	Totale Accertamenti (7 + 8)	In Più (9 - 6)	In Meno (6 - 9)	
			In +	In -							4
1	2	3	4	5	6	7	8	9	10	11	
9.01.02.01.	9.01.02. - Ritenute su redditi da lavoro dipendente	701.000,00			701.000,00	696.228,55	2.943,63	699.172,18		1.827,82	
9.01.02.02.	Ritenute erariali su redditi da lavoro dipendente per conto terzi	197.500,00			197.500,00	199.063,57		199.063,57	1.563,57		
9.01.02.99.	Ritenute previdenziali e assistenziali su redditi da lavoro dipendente per conto terzi	15.000,00			15.000,00	9.219,41		9.219,41		5.780,59	
	Altre ritenute al personale dipendente per conto di terzi	913.500,00	0,00	0,00	913.500,00	904.511,53	2.943,63	907.455,16		6.044,84	
	Totale 9.01.02. - Ritenute su redditi da lavoro dipendente		0,00	0,00	913.500,00						
9.01.03.01.	9.01.03. - Ritenute su redditi da lavoro autonomo	458.375,00			458.375,00	388.085,06		388.085,06		70.289,94	
9.01.03.02.	Ritenute erariali su redditi da lavoro autonomo per conto terzi	5.000,00			5.000,00					5.000,00	
	Ritenute previdenziali e assistenziali su redditi da lavoro autonomo per conto terzi	463.375,00	0,00	0,00	463.375,00	388.085,06	0,00	388.085,06		75.289,94	
	Totale 9.01.03. - Ritenute su redditi da lavoro autonomo		0,00	0,00	463.375,00						
9.01.99.03.	9.01.99. - Altre entrate per partite di giro	12.000,00			12.000,00	8.500,00		8.500,00		3.500,00	
9.01.99.99.	Rimborso di fondi economici e carte aziendali	24.000,00			24.000,00	15.423,77		15.423,77		8.576,23	
	Altre entrate per partite di giro diverse	36.000,00	0,00	0,00	36.000,00	23.923,77	0,00	23.923,77		12.076,23	
	Totale 9.01.99. - Altre entrate per partite di giro		0,00	0,00	36.000,00						

**ACCADEMIA NAZIONALE DEI LINCEI
RENDICONTO FINANZIARIO GESTIONALE ESERCIZIO 2019**



Capitolo		Gestione della Competenza 2019										
		Previsioni			Somme Accertate			Diff. rispetto alle Previsioni				
Codice	Denominazione	Iniziali	Variazioni		Definitive (3+4-5)	Riscosse	Rimaste da Riscuotere	Totale Accertamenti (7 + 8)	In Più (9 - 6)	In Meno (6 - 9)		
			In +	In -								
1	2	3	4	5	6	7	8	9	10	11		
	<i>Totale 9.01. - Entrate per partite di giro</i>	1.743.375,00	0,00	0,00	1.743.375,00	1.635.552,28	2.943,63	1.638.495,91			104.879,09	
	<i>9.02. - Entrate per conto terzi</i>											
	9.02.04. - Depositi di presso terzi	244.500,00			244.500,00	251.324,02		251.324,02	6.824,02			
9.02.04.01.	Costituzione di depositi cauzionali o contrattuali di terzi	244.500,00			244.500,00	251.324,02	0,00	251.324,02	6.824,02			
	Totale 9.02.04. - Depositi di presso terzi	361.500,00			361.500,00	320.024,08	294.590,24	614.614,32	253.114,32			
9.02.99.99.	9.02.99. - Altre entrate per conto terzi	361.500,00	0,00	0,00	361.500,00	320.024,08	294.590,24	614.614,32	253.114,32			
	Totale 9.02.99. - Altre entrate per conto terzi	606.000,00	0,00	0,00	606.000,00	571.348,10	294.590,24	865.938,34	259.938,34			
	<i>Totale 9.02. - Entrate per conto terzi</i>	2.349.375,00	0,00	0,00	2.349.375,00	2.206.900,38	297.533,87	2.504.434,25	155.059,25			
	<i>Totale generale 9. - Entrate per conto terzi e partite di giro</i>	25.169.475,00	695.752,00	0,00	25.865.227,00	16.691.076,60	724.609,42	17.415.686,02			8.449.540,98	
	<i>Totale 1. - Preventivo finanziario</i>											

**ACCADEMIA NAZIONALE DEI LINCEI
RENDICONTO FINANZIARIO GESTIONALE ESERCIZIO 2019**



Capitolo		Gestione della Competenza 2019										
		Previsioni			Somme Accertate			Diff. rispetto alle Previsioni				
Codice	Denominazione	Iniziali	Variazioni		Definitive (3+4-5)	Riscosse	Rimaste da Riscuotere	Totale Accertamenti (7 + 8)	In Più (9 - 6)	In Meno (6 - 9)		
			In +	In -								
1	2	3	4	5	6	7	8	9	10	11		
	Riepilogo dei Titoli											
	Riepilogo dei titoli Centro Resp. Amm. va Preventivo finanziario											
	Titolo II	4.232.795,00	691.552,00	0,00	4.924.347,00	4.515.019,37	34.800,00	4.549.819,37	0,00	374.527,63		
	Titolo III	6.780.305,00	4.200,00	0,00	6.784.505,00	6.872.043,22	392.275,55	7.264.318,77	479.813,77	0,00		
	Titolo IV	0,00	0,00	0,00	0,00	0,00	0,00	0,00	0,00	0,00		
	Titolo V	11.807.000,00	0,00	0,00	11.807.000,00	3.097.113,63	0,00	3.097.113,63	0,00	8.709.886,37		
	Titolo IX	2.349.375,00	0,00	0,00	2.349.375,00	2.206.900,38	297.533,87	2.504.434,25	155.059,25	0,00		
	Totale delle entrate Centro Resp. Amm. va Preventivo finanziario	25.169.475,00	695.752,00	0,00	25.865.227,00	16.691.076,60	724.609,42	17.415.686,02	0,00	8.449.540,98		
	Totale delle Entrate	25.169.475,00	695.752,00	0,00	25.865.227,00	16.691.076,60	724.609,42	17.415.686,02		8.449.540,98		
	Avanzo Ammin. Applicato	758.648,00	1.251.035,00		2.009.683,00					2.009.683,00		
	Disavanzo Finanziario							127.381,22	127.381,22			
	Disavanzo di Cassa											
	Totale a Pareggio	25.928.123,00	1.946.787,00	0,00	27.874.910,00	16.691.076,60	724.609,42	17.543.067,24		10.331.842,76		

**ACCADEMIA NAZIONALE DEI LINCEI
RENDICONTO FINANZIARIO GESTIONALE ESERCIZIO 2019**



Capitolo		Gestione della Competenza 2019									
		Previsioni		Somme Impegnate			Diff. rispetto alle Previsioni				
Codice	Denominazione	Iniziali	Variazioni		Definitive (3+4-5)	Pagate	Rimaste da Pagare	Totale Impegni (7 + 8)	In Più (9 - 6)	In Meno (6 - 9)	
			In +	In -							4
1	2	3	4	5	6	7	8	9	10	11	
	1. - Preventivo finanziario										
	1. - Spese correnti										
	<i>1.01. - Redditi da lavoro dipendente</i>										
	1.01.01. - Retribuzioni lorde										
1.01.01.01.	Retribuzioni in denaro	2.023.348,00			2.023.348,00	1.744.948,95	248.106,94	1.993.055,89		30.292,11	
1.01.01.02.	Altre spese per il personale	50.491,00			50.491,00	66.247,56		66.247,56	15.756,56		
	Totale 1.01.01. - Retribuzioni lorde	2.073.839,00	0,00		2.073.839,00	1.811.196,51	248.106,94	2.059.303,45		14.535,55	
	1.01.02. - Contributi sociali a carico dell'ente										
1.01.02.01.	Contributi sociali effettivi a carico dell'ente	525.038,00			525.038,00	441.159,13	64.784,77	505.943,90		19.094,10	
1.01.02.02.	Altri Contributi sociali	2.700,00			2.700,00	1.967,56		1.967,56		732,44	
	Totale 1.01.02. - Contributi sociali a carico dell'ente	527.738,00	0,00		527.738,00	443.126,69	64.784,77	507.911,46		19.826,54	
	Totale 1.01. - Redditi da lavoro dipendente	2.601.577,00	0,00		2.601.577,00	2.254.323,20	312.891,71	2.567.214,91		34.362,09	
	1.02. - Imposte e tasse a carico dell'ente										



**ACCADEMIA NAZIONALE DEI LINCEI
RENDICONTO FINANZIARIO GESTIONALE ESERCIZIO 2019**

USCITE

Capitolo		Gestione della Competenza 2019									
		Previsioni			Somme Impegnate			Diff. rispetto alle Previsioni			
Codice	Denominazione	Iniziali	Variazioni		Definitive (3+4-5)	Pagate	Rimaste da Pagare	Totale Impegni (7 + 8)	In Più (9 - 6)	In Meno (6 - 9)	
			In +	In -							
1	2	3	4	5	6	7	8	9	10	11	
1.02.01.01.	1.02.01. - Imposte, tasse e proventi assimilati a carico dell'ente	210.029,00			210.029,00	150.537,50	24.821,07	175.358,57		34.670,43	
1.02.01.02.	Imposta regionale sulle attività produttive (IRAP)	4.270,00	600,00		4.870,00	16.446,11	125,00	16.571,11	11.701,11		
1.02.01.05.	Imposta di registro e di bollo	4.531,00			4.531,00	3.993,86	233,96	4.227,82		303,18	
1.02.01.06.	Tributo funzione tutela e protezione ambiente	28.400,00	476,00		28.876,00	28.388,77	85,40	28.474,17		401,83	
1.02.01.07.	Tassa e/o tariffa smaltimento rifiuti solidi urbani	4.000,00			4.000,00					4.000,00	
1.02.01.11.	Tassa e/o canone occupazione spazi e aree pubbliche	100.000,00			100.000,00	79.738,28	3.000,00	82.738,28		17.261,72	
1.02.01.13.	Imposta comunale sugli immobili (ICI)					2.521,07		2.521,07	2.521,07		
1.02.01.99.	Imposta sulle plusvalenze da cessione di attività finanziarie	11.000,00			11.000,00	7.221,57	54,05	7.275,62		3.724,38	
	Imposte, tasse e proventi assimilati a carico dell'ente n.a.c.	362.230,00	1.076,00	0,00	363.306,00	288.847,16	28.319,48	317.166,64		46.139,36	
	Totale 1.02.01. - Imposte, tasse e proventi assimilati a carico dell'ente										
	<u>Totale 1.02. - Imposte e tasse a carico dell'ente</u>	362.230,00	1.076,00	0,00	363.306,00	288.847,16	28.319,48	317.166,64		46.139,36	
	<u>1.03. - Acquisto di beni e servizi</u>										
	1.03.01. - Acquisto di beni										

**ACCADEMIA NAZIONALE DEI LINCEI
RENDICONTO FINANZIARIO GESTIONALE ESERCIZIO 2019**



USCITE

Capitolo		Gestione della Competenza 2019									
		Previsioni			Somme Impegnate			Diff. rispetto alle Previsioni			
Codice	Denominazione	Iniziali	Variazioni		Definitive (3+4-5)	Pagate	Rimaste da Pagare	Totale Impegnate (7 + 8)	In Più (9 - 6)	In Meno (6 - 9)	
1	2	3	In +	In -	6	7	8	9	10	11	
1.03.01.01.	Giornali, riviste e pubblicazioni	64.575,00	5.000,00		69.575,00	56.562,28	5.000,00	61.562,28		8.012,72	
1.03.01.02.	Altri beni di consumo	53.606,00			53.606,00	43.636,53	2.986,94	46.623,47		6.982,53	
	Totale 1.03.01. - Acquisto di beni	118.181,00	5.000,00	0,00	123.181,00	100.198,81	7.986,94	108.185,75		14.995,25	
1.03.02.	1.03.02. - Acquisto di servizi										
1.03.02.02.	Organizzazione eventi, pubblicità e servizi per trasferta	699.980,00	392.697,00		1.092.677,00	524.410,92	61.865,70	586.276,62		506.400,38	
1.03.02.04.	Acquisto di servizi per formazione e addestramento del personale dell'ente	10.000,00			10.000,00					10.000,00	
1.03.02.05.	Utenze e canoni	230.600,00	4.867,00		235.467,00	204.562,96	37.815,58	242.378,54	6.911,54		
1.03.02.07.	Utilizzo di beni di terzi	79.390,00			79.390,00	71.839,68	6.728,41	78.568,09		821,91	
1.03.02.09.	Manutenzione ordinaria e riparazioni	286.000,00			286.000,00	204.951,49	46.127,81	251.079,30		34.920,70	
1.03.02.10.	Consulenze	40.000,00			40.000,00	31.543,63	13.800,00	45.343,63	5.343,63		
1.03.02.11.	Prestazioni professionali e specialistiche	293.574,00	9.857,00		303.431,00	177.980,75	144.978,64	322.959,39	19.528,39		
1.03.02.12.	Lavoro flessibile, quota LSU e acquisto di servizi da agenzie di lavoro interinale	110.000,00			110.000,00	88.408,45	4.318,06	92.726,51		17.273,49	
1.03.02.13.	Servizi ausiliari per il funzionamento dell'ente	496.500,00	19.000,00		515.500,00	473.292,75	71.071,59	544.364,34	28.864,34		

ACCADEMIA NAZIONALE DEI LINCEI
RENDICONTO FINANZIARIO GESTIONALE ESERCIZIO 2019



USCITE

Capitolo		Gestione della Competenza 2019										
		Codice	Denominazione	Previsioni		Somme Impegnate			Diff. rispetto alle Previsioni			
				Iniziali	Variazioni	Definitive (3+4-5)	Pagate	Rimaste da Pagare	Totale Impegni (7 + 8)	In Più (9 - 6)	In Meno (6 - 9)	
1	2	3	In +	In -	4	5	6	7	8	9	10	11
1.03.02.16.	Servizi amministrativi	19.300,00				19.300,00		5.968,80	764,20	6.733,00		12.567,00
1.03.02.17.	Servizi finanziari	31.415,00	400,00			31.815,00		60.314,03	13.441,88	73.755,91	41.940,91	
1.03.02.18.	Servizi sanitari	150,00				150,00						150,00
1.03.02.19.	Servizi informatici e di telecomunicazioni	108.384,00				108.384,00		72.389,58	16.323,60	88.713,18		19.670,82
1.03.02.99.	Altri servizi	7.428,00				7.428,00		2.040,50		2.040,50		5.387,50
	Totale 1.03.02. - Acquisto di servizi	2.412.721,00	426.821,00	0,00	0,00	2.839.542,00	0,00	1.917.703,54	417.235,47	2.334.939,01		504.602,99
	Totale 1.03. - Acquisto di beni e servizi	2.530.902,00	431.821,00	0,00	0,00	2.962.723,00	0,00	2.017.902,35	425.222,41	2.443.124,76		519.598,24
	1.04. - Trasferimenti correnti											
	1.04.01. - Trasferimenti correnti a Amministrazioni Pubbliche											
1.04.01.01.	Trasferimenti correnti a Amministrazioni Centrali	20.000,00				20.000,00			20.000,00	20.000,00		
1.04.01.02.	Trasferimenti correnti a Amministrazioni Locali											
1.04.01.04.	Trasferimenti correnti a organismi interni e/o unità locali della amministrazione	1.679.975,00				1.679.975,00		1.476.704,00		1.476.704,00		203.271,00
	Totale 1.04.01. - Trasferimenti correnti a Amministrazioni Pubbliche	1.699.975,00	0,00	0,00	0,00	1.699.975,00	0,00	1.476.704,00	20.000,00	1.496.704,00		203.271,00

**ACCADEMIA NAZIONALE DEI LINCEI
RENDICONTO FINANZIARIO GESTIONALE ESERCIZIO 2019**



USCITE

Capitolo		Gestione della Competenza 2019										
		Previsioni			Somme Impegnate			Diff. rispetto alle Previsioni				
Codice	Denominazione	Iniziali	Variazioni		Definitive (3+4-5)	Pagate	Rimaste da Pagare	Totale Impegni (7 + 8)	In Più (9 - 6)	In Meno (6 - 9)		
			In +	In -								
1	2	3	4	5	6	7	8	9	10	11		
1.04.02.01.	1.04.02. - Trasferimenti correnti a Famiglie	258.500,00			258.500,00	53.691,96	170.784,57	224.476,53		34.023,47		
1.04.02.03.	Interventi previdenziali	269.308,00			269.308,00	150.873,23	462,05	151.335,28		117.972,72		
1.04.02.05.	Borse di studio, dottorati di ricerca e contratti di formazione specialistica area medica	1.246.500,00			1.246.500,00	1.193.500,00		1.193.500,00		53.000,00		
	Altri trasferimenti a famiglie	1.774.308,00	0,00	0,00	1.774.308,00	1.398.065,19	171.246,62	1.569.311,81		204.996,19		
	Totale 1.04.02. - Trasferimenti correnti a Famiglie											
1.04.04.01.	1.04.04. - Trasferimenti correnti a Istituzioni Sociali Private	12.000,00			12.000,00	36.280,00		36.280,00	24.280,00			
	Trasferimenti correnti a Istituzioni Sociali Private	12.000,00	0,00	0,00	12.000,00	36.280,00	0,00	36.280,00	24.280,00			
	Totale 1.04.04. - Trasferimenti correnti a Istituzioni Sociali Private											
	Totale 1.04. - Trasferimenti correnti	3.486.283,00	0,00	0,00	3.486.283,00	2.911.049,19	191.246,62	3.102.295,81		383.987,19		
	1.05. - Trasferimenti di tributi											
1.05.01.15.	1.05.01. - Trasferimenti di tributi a titolo di devoluzioni											
	Ritenute sugli interessi e su altri redditi da capitale											
	Totale 1.05.01. - Trasferimenti di	0,00	0,00	0,00	0,00	0,00	0,00	0,00	0,00	0,00		

**ACCADEMIA NAZIONALE DEI LINCEI
RENDICONTO FINANZIARIO GESTIONALE ESERCIZIO 2019**



USCITE

Capitolo		Gestione della Competenza 2019									
		Previsioni			Somme Impegnate			Diff. rispetto alle Previsioni			
Codice	Denominazione	Iniziali	Variazioni		Definitive (3+4-5)	Pagate	Rimaste da Pagare	Totale Impegni (7 + 8)	In Più (9 - 6)	In Meno (6 - 9)	
			In +	In -							
1	2		4	5	6	7	8	9	10	11	
	tributi a titolo di devoluzioni										
	<u>Totale 1.05. - Trasferimenti di tributi</u>	0,00	0,00	0,00	0,00	0,00	0,00	0,00	0,00		
	<u>1.07. - Interessi Passivi</u>										
	1.07.06. - Altri interessi passivi				760,00	19,92	2.811,95	2.831,87	2.071,87		
1.07.06.99.	Altri interessi passivi diversi	760,00			760,00	19,92	2.811,95	2.831,87	2.071,87		
	Totale 1.07.06. - Altri interessi passivi	760,00	0,00	0,00	760,00	19,92	2.811,95	2.831,87	2.071,87		
	<u>Totale 1.07. - Interessi Passivi</u>	760,00	0,00	0,00	760,00	19,92	2.811,95	2.831,87	2.071,87		
	<u>1.09. - Rimborsi e poste correttive delle entrate</u>										
	1.09.01. - Rimborsi per spese di personale (comando, distacco, fuori ruolo, convenzioni, ecc...)										
1.09.01.01.	Rimborsi per spese di personale (comando, distacco, fuori ruolo, convenzioni, ecc...)	38.572,00			38.572,00	38.571,71	38.571,71	38.571,71		0,29	
	Totale 1.09.01. - Rimborsi per spese di personale (comando, distacco, fuori ruolo, convenzioni, ecc...)	38.572,00	0,00	0,00	38.572,00	38.571,71	38.571,71	38.571,71		0,29	
	1.09.99. - Altri Rimborsi di parte corrente di somme non dovute o incassate in eccesso										

**ACCADEMIA NAZIONALE DEI LINCEI
RENDICONTO FINANZIARIO GESTIONALE ESERCIZIO 2019**



USCITE

Capitolo		Gestione della Competenza 2019									
		Previsioni				Somme Impegnate			Diff. rispetto alle Previsioni		
		Iniziali	Variazioni		Definitive (3+4-5)	Pagate	Rimaste da Pagare	Totale Impegni (7 + 8)	In Più (9 - 6)	In Meno (6 - 9)	11
In +	In -		4	5							
1	2	3	4	5	6	7	8	9	10	11	
1.09.99.01.	Rimborsi di parte corrente ad Amministrazioni Centrali di somme non dovute o incassate in eccesso						1.125,50	1.125,50	1.125,50		
1.09.99.04.	Rimborsi di parte corrente a Famiglie di somme non dovute o incassate in eccesso										
	Totale 1.09.99. - Altri Rimborsi di parte corrente di somme non dovute o incassate in eccesso	0,00	0,00	0,00	0,00	0,00	1.125,50	1.125,50	1.125,50		
	Totale 1.09. - Rimborsi e poste correttive delle entrate	38.572,00	0,00	0,00	38.572,00	38.571,71	1.125,50	39.697,21	1.125,21		
	1.10. - Altre spese correnti										
	1.10.01. - Fondi di riserva e altri accantonamenti										
1.10.01.01.	Fondo di riserva	1.850.994,00	203.855,00		2.054.849,00					2.054.849,00	
1.10.01.99.	Altri fondi e accantonamenti		1.000.000,00		1.000.000,00					1.000.000,00	
	Totale 1.10.01. - Fondi di riserva e altri accantonamenti	1.850.994,00	1.203.855,00	0,00	3.054.849,00	0,00	0,00	0,00		3.054.849,00	
	1.10.04. - Premi di assicurazione										
1.10.04.01.	Premi di assicurazione contro i danni	38.810,00			38.810,00	52.134,65		52.134,65	13.324,65		

**ACCADEMIA NAZIONALE DEI LINCEI
RENDICONTO FINANZIARIO GESTIONALE ESERCIZIO 2019**



Capitolo		Gestione della Competenza 2019									
		Previsioni				Somme Impegnate			Diff. rispetto alle Previsioni		
Codice	Denominazione	Iniziali	Variazioni		Definitive (3+4-5)	Pagate	Rimaste da Pagare	Totale Impegni (7 + 8)	In Più (9 - 6)	In Meno (6 - 9)	
			In +	In -							10
1	2	3	4	5	6	7	8	9	10	11	
1.10.04.99.	Altri premi di assicurazione n.a.c.	166.300,00			166.300,00	162.092,20		162.092,20		4.207,80	
	Totale 1.10.04. - Premi di assicurazione	205.110,00	0,00	0,00	205.110,00	214.226,85	0,00	214.226,85	9.116,85		
1.10.05.01.	1.10.05. - Spese dovute a sanzioni, risarcimenti e indennizzi	650,00			650,00	793,20		793,20	143,20		
1.10.05.02.	Spese dovute a sanzioni										
	Spese per risarcimento danni										
	Totale 1.10.05. - Spese dovute a sanzioni, risarcimenti e indennizzi	650,00	0,00	0,00	650,00	793,20	0,00	793,20	143,20		
1.10.99.99.	1.10.99. - Altre spese correnti n.a.c.	12.680,00			12.680,00	12.615,62		12.615,62		64,38	
	Altre spese correnti n.a.c.	12.680,00	0,00	0,00	12.680,00	12.615,62	0,00	12.615,62		64,38	
	Totale 1.10.99. - Altre spese correnti n.a.c.	2.069.494,00	1.203.855,00	0,00	3.273.289,00	227.635,67	0,00	227.635,67		3.045.653,33	
	Totale generale 1. - Spese correnti	11.089.756,00	1.636.752,00	0,00	12.726.510,00	7.738.349,20	961.617,67	8.699.966,87		4.026.543,13	
	2. - Spese in conto capitale										
	2.02. - Investimenti fissi lordi e acquisto di terreni										

**ACCADEMIA NAZIONALE DEI LINCEI
RENDICONTO FINANZIARIO GESTIONALE ESERCIZIO 2019**



USCITE

Capitolo		Gestione della Competenza 2019										
		Previsioni			Somme Impegnate			Diff. rispetto alle Previsioni				
Codice	Denominazione	Iniziali	Variazioni		Definitive (3+4-5)	Pagate	Rimaste da Pagare	Totale Impegni (7 + 8)	In Più (9 - 6)	In Meno (6 - 9)		
			In +	In -								
1	2	3	4	5	6	7	8	9	10	11		
	2.02.01. - Beni materiali											
2.02.01.03.	Mobili e arredi	20.000,00			20.000,00		549,00	549,00		19.451,00		
2.02.01.04.	Impianti e macchinari	151.000,00			151.000,00	74.665,01	6.020,68	80.685,69		70.314,31		
2.02.01.05.	Attrezzature	4.000,00			4.000,00	6.893,00	244,00	7.137,00	3.137,00			
2.02.01.06.	Macchine per ufficio	36.600,00			36.600,00					36.600,00		
2.02.01.07.	Hardware	58.690,00			58.690,00	24.210,66		24.210,66		34.479,34		
2.02.01.09.	Beni immobili	201.700,00			201.700,00	45.870,68	43.579,86	89.450,54		112.249,46		
2.02.01.10.	Beni immobili di valore culturale, storico ed artistico	110.000,00	60.000,00		170.000,00	81.967,55	7.805,17	89.772,72		80.227,28		
2.02.01.99.	Altri beni materiali	80.000,00			80.000,00	44.202,69	1.950,00	46.152,69		33.847,31		
	Totale 2.02.01. - Beni materiali	661.990,00	60.000,00	0,00	721.990,00	277.809,59	60.148,71	337.958,30		384.031,70		
	2.02.03. - Beni immateriali											
	Software	7.000,00			7.000,00	11.845,99		11.845,99	4.845,99			
	Totale 2.02.03. - Beni immateriali	7.000,00	0,00	0,00	7.000,00	11.845,99	0,00	11.845,99	4.845,99			
2.02.03.02.	Totale 2.02. - investimenti fissi lordi e acquisto di terreni	668.990,00	60.000,00	0,00	728.990,00	289.655,58	60.148,71	349.804,29		379.185,71		

**ACCADEMIA NAZIONALE DEI LINCEI
RENDICONTO FINANZIARIO GESTIONALE ESERCIZIO 2019**



USCITE

Capitolo		Gestione della Competenza 2019									
		Previsioni		Somme Impegnate			Diff. rispetto alle Previsioni				
Codice	Denominazione	Iniziali	Variazioni		Definitive (3+4-5)	Pagate	Rimaste da Pagare	Totale Impegni (7 + 8)	In Più (9 - 6)	In Meno (6 - 9)	
1	2	3	In +	In -	5	6	7	8	9	10	11
	Totale generale 2. - Spese in conto capitale	668.990,00	60.000,00	0,00	0,00	728.990,00	289.655,58	60.148,71	349.804,29		379.185,71
	3. - Spese per incremento attività finanziarie										
	3.01. - Acquisizioni di attività finanziarie										
	3.01.01. - Acquisizioni di partecipazioni e conferimenti di capitale										
3.01.01.03.	Acquisizioni di partecipazioni e conferimenti di capitale in altre imprese						501.448,25		501.448,25	501.448,25	
	Totale 3.01.01. - Acquisizioni di partecipazioni e conferimenti di capitale	0,00	0,00	0,00	0,00	0,00	501.448,25	0,00	501.448,25	501.448,25	
	3.01.02. - Acquisizioni di quote di fondi comuni di investimento										
3.01.02.02.	Acquisizioni di quote di altri fondi comuni di investimento	11.800.000,00				11.800.000,00	1.249.925,00		1.249.925,00		10.550.075,00
	Totale 3.01.02. - Acquisizioni di quote di fondi comuni di investimento	11.800.000,00	0,00	0,00	0,00	11.800.000,00	1.249.925,00	0,00	1.249.925,00		10.550.075,00
	3.01.03. - Acquisizione di titoli obbligazionari a breve termine										
3.01.03.01.	Acquisizione di titoli obbligazionari a breve termine emessi da Amministrazioni Centrali										
	Totale 3.01.03. - Acquisizione di	0,00	0,00	0,00	0,00	0,00	0,00	0,00	0,00	0,00	

**ACCADEMIA NAZIONALE DEI LINCEI
RENDICONTO FINANZIARIO GESTIONALE ESERCIZIO 2019**



USCITE

Capitolo		Gestione della Competenza 2019										
		Previsioni			Somme Impegnate			Diff. rispetto alle Previsioni				
Codice	Denominazione	Iniziali	Variazioni		Definitive (3+4-5)	Pagate	Rimaste da Pagare	Totale Impegni (7 + 8)	In Più (9 - 6)	In Meno (6 - 9)		
			In +	In -								
1	2	3	4	5	6	7	8	9	10	11		
	titoli obbligazionari a breve termine											
3.01.04.01.	3.01.04. - Acquisizione di titoli obbligazionari a medio-lungo termine					103.996,45		103.996,45	103.996,45			
3.01.04.03.	Acquisizione di titoli obbligazionari a medio-lungo emessi da Amministrazioni Centrali					409.133,88		409.133,88	409.133,88			
3.01.04.04.	Acquisizione di titoli obbligazionari a medio-lungo emessi da altri soggetti residenti					3.714.358,25		3.714.358,25	3.464.323,25			
	Totale 3.01.04. - Acquisizione di titoli obbligazionari a medio-lungo termine	0,00	250.035,00	0,00	250.035,00	4.227.488,58	0,00	4.227.488,58	3.977.453,58			
	Totale 3.01. - Acquisizioni di attività finanziarie	11.800.000,00	250.035,00	0,00	12.050.035,00	5.978.861,83	0,00	5.978.861,83		6.071.173,17		
	3.03. - Concessione crediti di medio-lungo termine											
	3.03.02. - Concessione Crediti di medio-lungo termine a tasso agevolato a Famiglie					10.000,00		10.000,00	10.000,00			
3.03.02.01.	Concessione Crediti di medio-lungo termine a tasso agevolato a Famiglie	20.000,00			20.000,00					10.000,00		
	Totale 3.03.02. - Concessione Crediti di medio-lungo termine a	20.000,00	0,00	0,00	20.000,00	10.000,00	0,00	10.000,00		10.000,00		

**ACCADEMIA NAZIONALE DEI LINCEI
RENDICONTO FINANZIARIO GESTIONALE ESERCIZIO 2019**



Capitolo		Gestione della Competenza 2019									
		Previsioni		Somme Impegnate			Diff. rispetto alle Previsioni				
Codice	Denominazione	Iniziali	Variazioni		Definitive (3+4-5)	Pagate	Rimaste da Pagare	Totale Impegni (7 + 8)	In Più (9 - 6)	In Meno (6 - 9)	
			In +	In -							
1	2	3	4	5	6	7	8	9	10	11	
	tasso agevolato a Famiglie										
	Totale 3.03. - Concessione crediti di medio-lungo termine	20.000,00	0,00	0,00	20.000,00	10.000,00	0,00	10.000,00		10.000,00	
	Totale generale 3. - Spese per incremento attività finanziarie	11.820.000,00	250.035,00	0,00	12.070.035,00	5.988.861,83	0,00	5.988.861,83		6.081.173,17	
	7. - Uscite per conto terzi e partite di giro										
	<u>7.01. - Uscite per partite di giro</u>										
	7.01.01. - Versamenti di altre ritenute										
7.01.01.02.	Versamento delle ritenute per scissione contabile IVA (split payment)	330.500,00			330.500,00	315.606,78	3.425,14	319.031,92		11.468,08	
	Totale 7.01.01. - Versamenti di altre ritenute	330.500,00	0,00	0,00	330.500,00	315.606,78	3.425,14	319.031,92		11.468,08	
	7.01.02. - Versamenti di ritenute su Redditi da lavoro dipendente										
7.01.02.01.	Versamenti di ritenute erariali su Redditi da lavoro dipendente riscosse per conto terzi	701.000,00			701.000,00	690.044,11	9.128,07	699.172,18		1.827,82	
7.01.02.02.	Versamenti di ritenute previdenziali e assistenziali su Redditi da lavoro dipendente riscosse per conto terzi	197.500,00			197.500,00	194.765,11	4.298,46	199.063,57	1.563,57		

**ACCADEMIA NAZIONALE DEI LINCEI
RENDICONTO FINANZIARIO GESTIONALE ESERCIZIO 2019**



USCITE

Capitolo		Gestione della Competenza 2019									
		Previsioni			Somme Impegnate			Diff. rispetto alle Previsioni			
Codice	Denominazione	Iniziali	In +	In -	Definitive (3+4-5)	Pagate	Rimaste da Pagare	Totale Impegnate (7 + 8)	In Più (9 - 6)	In Meno (6 - 9)	
1	2	3	4	5	6	7	8	9	10	11	
7.01.02.99.	Altri versamenti di ritenute al personale dipendente per conto di terzi	15.000,00			15.000,00	9.219,41		9.219,41		5.780,59	
	Totale 7.01.02. - Versamenti di ritenute su Redditi da lavoro dipendente	913.500,00	0,00	0,00	913.500,00	894.028,63	13.426,53	907.455,16		6.044,84	
7.01.03.01.	7.01.03. - Versamenti di ritenute su Redditi da lavoro autonomo	458.375,00			458.375,00	144.522,06	243.563,00	388.085,06		70.289,94	
7.01.03.02.	Versamenti di ritenute previdenziali e assistenziali su Redditi da lavoro autonomo per conto terzi	5.000,00			5.000,00					5.000,00	
	Totale 7.01.03. - Versamenti di ritenute su Redditi da lavoro autonomo	463.375,00	0,00	0,00	463.375,00	144.522,06	243.563,00	388.085,06		75.289,94	
7.01.99.03.	7.01.99. - Altre uscite per partite di giro	12.000,00			12.000,00	8.500,00		8.500,00		3.500,00	
7.01.99.99.	Costituzione fondi economici e carte aziendali	24.000,00			24.000,00		15.423,77	15.423,77		8.576,23	
	Altre uscite per partite di giro n.a.c.	36.000,00			36.000,00	8.500,00	15.423,77	23.923,77		12.076,23	
	Totale 7.01.99. - Altre uscite per partite di giro	72.000,00	0,00	0,00	72.000,00	21.723,77	15.423,77	37.147,54		12.076,23	
	Totale 7.01. - Uscite per partite di giro	1.743.375,00	0,00	0,00	1.743.375,00	1.362.657,47	275.838,44	1.638.495,91		104.879,09	

**ACCADEMIA NAZIONALE DEI LINCEI
RENDICONTO FINANZIARIO GESTIONALE ESERCIZIO 2019**



Capitolo		Gestione della Competenza 2019										
		Previsioni			Somme Impegnate			Diff. rispetto alle Previsioni				
Codice	Denominazione	Iniziali	Variazioni		Definitive (3+4-5)	Pagate	Rimaste da Pagare	Totale Impegni (7 + 8)	In Più (9 - 6)	In Meno (6 - 9)		
			In +	In -								
1	2	3	4	5	6	7	8	9	10	11		
	<u>7.02. - Uscite per conto terzi</u>											
	7.02.04. - Depositi di presso terzi											
7.02.04.02.	Restituzione di depositi cauzionali o contrattuali di terzi	244.500,00			244.500,00	6.659,16	244.664,86	251.324,02	6.824,02			
	Totale 7.02.04. - Depositi di presso terzi	244.500,00	0,00	0,00	244.500,00	6.659,16	244.664,86	251.324,02	6.824,02			
	7.02.99. - Altre uscite per conto terzi											
7.02.99.99.	Altre uscite per conto terzi n.a.c.	361.500,00			361.500,00	610.739,88	3.874,44	614.614,32	253.114,32			
	Totale 7.02.99. - Altre uscite per conto terzi	361.500,00	0,00	0,00	361.500,00	610.739,88	3.874,44	614.614,32	253.114,32			
	<u>Totale 7.02. - Uscite per conto terzi</u>	606.000,00	0,00	0,00	606.000,00	617.399,04	248.539,30	865.938,34	259.938,34			
	<u>Totale generale 7. - Uscite per conto terzi e partite di giro</u>	2.349.375,00	0,00	0,00	2.349.375,00	1.980.056,51	524.377,74	2.504.434,25	155.059,25			
	<u>Totale 1. - Preventivo finanziario</u>	25.928.123,00	1.946.787,00	0,00	27.874.910,00	15.996.923,12	1.546.144,12	17.543.067,24		10.331.842,76		

**ACCADEMIA NAZIONALE DEI LINCEI
RENDICONTO FINANZIARIO GESTIONALE ESERCIZIO 2019**



USCITE

Capitolo		Gestione della Competenza 2019										
		Previsioni			Somme Impegnate			Diff. rispetto alle Previsioni				
Codice	Denominazione	Iniziali	Variazioni		Definitive (3+4-5)	Pagate	Rimaste da Pagare	Totale Impegni (7 + 8)	In Più (9 - 6)	In Meno (6 - 9)		
			In +	In -								
1	2	3	4	5	6	7	8	9	10	11		
	Riepilogo dei Titoli											
	Riepilogo dei titoli Centro											
	Resp. Amm.va Preventivo											
	finanziario											
	<i>Titolo I</i>	11.089.758,00	1.636.752,00	0,00	12.726.510,00	7.738.349,20	961.617,67	8.699.966,87	0,00	5.365.033,13		
	<i>Titolo II</i>	668.990,00	60.000,00	0,00	728.990,00	289.655,58	60.148,71	349.804,29	0,00	392.115,71		
	<i>Titolo III</i>	11.820.000,00	250.035,00	0,00	12.070.035,00	5.988.861,83	0,00	5.988.861,83	0,00	4.729.753,17		
	<i>Titolo VII</i>	2.349.375,00	0,00	0,00	2.349.375,00	1.980.056,51	524.377,74	2.504.434,25	155.059,25	0,00		
	Totale delle uscite Centro	25.928.123,00	1.946.787,00	0,00	27.874.910,00	15.996.923,12	1.546.144,12	17.543.067,24	0,00	10.331.842,76		
	Resp. Amm.va Preventivo											
	finanziario											
	Totale delle Uscite	25.928.123,00	1.946.787,00	0,00	27.874.910,00	15.996.923,12	1.546.144,12	17.543.067,24		10.331.842,76		
	Disavanzo Amministrazione											
	Avanzo Finanziario											
	Avanzo di Cassa					694.153,48						
	Totale a Pareggio	25.928.123,00	1.946.787,00	0,00	27.874.910,00	16.691.076,60	1.546.144,12	17.543.067,24		10.331.842,76		

**ACCADEMIA NAZIONALE DEI LINCEI
RENDICONTO FINANZIARIO GESTIONALE ESERCIZIO 2019**



ENTRATE

Capitolo Codice	Gestione dei Residui 2019						Gestione di Cassa 2019				Totale dei Residui Attivi al Termine dell'Esercizio 2019 (8 + 14)	
	Residui Attivi al 1° Gennaio	Riscossi	Rimasti da Riscuotere	Totale (13 + 14)	Variazioni		Previsioni	Riscossioni (7 + 13)	Diff. rispetto alle Previsioni			
					In più (15 - 12)	In meno (12 - 15)			In Più (19 - 18)	In Meno (18 - 19)		
1	12	13	14	15	16	17	18	19	20	21	22	
2.01.01.01.							2.764.650,00	2.562.089,00				4.800,00
2.01.01.02.	560.000,00			560.000,00			12.000,00	12.000,00				
2.01.01.04.	560.000,00	560.000,00		560.000,00			2.240.000,00	2.036.704,00			203.296,00	
	560.000,00	560.000,00	0,00	560.000,00	0,00	0,00	5.016.650,00	4.610.793,00	0,00	0,00	405.857,00	4.800,00
2.01.02.01.	0,00			0,00			0,00	8.000,00	8.000,00			0,00
							0,00	8.000,00	8.000,00			0,00



**ACCADEMIA NAZIONALE DEI LINCEI
RENDICONTO FINANZIARIO GESTIONALE ESERCIZIO 2019**

ENTRATE

Capitolo Codice	Gestione dei Residui 2019						Gestione di Cassa 2019				Totale dei Residui Attivi al Termine dell'Esercizio 2019 (8 + 14)
	Residui Attivi al 1° Gennaio	Riscossi	Rimasti da Riscuotere	Totale (13 + 14)	Variazioni		Previsioni	Riscossioni (7 + 13)	Diff. rispetto alle Previsioni		
					In più (15 - 12)	In meno (12 - 15)			In Più (19 - 18)	In Meno (18 - 19)	
12	13	14	15	16	17	18	19	20	21	22	
2.01.03.02.	25.000,00	25.000,00		25.000,00		410.000,00	345.000,00		65.000,00		
	25.000,00	25.000,00	0,00	25.000,00	0,00	410.000,00	345.000,00	0,00	65.000,00	0,00	0,00
2.01.04.01.	20.000,00	10.000,00	10.000,00	20.000,00		69.000,00	115.530,00	46.530,00			40.000,00
	20.000,00	10.000,00	10.000,00	20.000,00	0,00	69.000,00	115.530,00	46.530,00	0,00		40.000,00
2.01.05.01.						33.697,00	30.696,37		3.000,63		
	0,00	0,00	0,00	0,00	0,00	33.697,00	30.696,37	0,00	3.000,63		0,00
2.01.05.02.	605.000,00	595.000,00	10.000,00	605.000,00	0,00	5.529.347,00	5.110.019,37	54.530,00	473.857,63		44.800,00
	605.000,00	595.000,00	10.000,00	605.000,00	0,00	5.529.347,00	5.110.019,37	54.530,00	473.857,63		44.800,00



**ACCADEMIA NAZIONALE DEI LINCEI
RENDICONTO FINANZIARIO GESTIONALE ESERCIZIO 2019**

ENTRATE

Capitolo Codice	Gestione dei Residui 2019						Gestione di Cassa 2019				Totale dei Residui Attivi al Termine dell'Esercizio 2019 (8 + 14)
	Residui Attivi al 1° Gennaio	Riscossi	Rimasti da Riscuotere	Totale (13 + 14)	Variazioni		Previsioni	Riscossioni (7 + 13)	Diff. rispetto alle Previsioni		
					In più (15 - 12)	In meno (12 - 15)			In Più (19 - 18)	In Meno (18 - 19)	
1	12	13	14	15	16	17	18	19	20	21	22
3.01.01.01.	1.442,00	1.442,00		1.442,00			32.442,00	34.572,88	2.130,88		2.102,00
	1.442,00	1.442,00	0,00	1.442,00	0,00	0,00	32.442,00	34.572,88	2.130,88	0,00	2.102,00
3.01.02.01.	13.450,00	13.450,00		13.450,00			260.450,00	463.391,15	202.941,15		41.411,50
	13.450,00	13.450,00	0,00	13.450,00	0,00	0,00	260.450,00	463.391,15	202.941,15	0,00	41.411,50
3.01.03.02.	504.042,53	324.790,75	165.187,05	489.977,80		14.064,73	5.686.299,53	5.194.849,82		491.449,71	509.983,21
	504.042,53	324.790,75	165.187,05	489.977,80	0,00	14.064,73	5.686.299,53	5.194.849,82	0,00	491.449,71	509.983,21
	518.934,53	339.682,75	165.187,05	504.869,80	0,00	14.064,73	5.979.191,53	5.692.813,85	205.072,03	491.449,71	553.496,71

**ACCADEMIA NAZIONALE DEI LINCEI
RENDICONTO FINANZIARIO GESTIONALE ESERCIZIO 2019**



ENTRATE

Capitolo Codice	Gestione dei Residui 2019						Gestione di Cassa 2019				Totale dei Residui Attivi al Termine dell'Esercizio 2019 (8 + 14)
	Residui Attivi al 1° Gennaio	Riscossi	Rimasti da Riscuotere	Totale (13 + 14)	Variazioni		Previsioni	Riscossioni (7 + 13)	Diff. rispetto alle Previsioni		
					In più (15 - 12)	In meno (12 - 15)			In Più (19 - 18)	In Meno (18 - 19)	
1	12	13	14	15	16	17	18	19	20	21	22
3.03.02.01.	74,02	74,02		74,02			415.834,02	461.487,72	45.653,70		
	74,02	74,02	0,00	74,02	0,00	0,00	415.834,02	461.487,72	45.653,70	0,00	0,00
3.03.03.04.	1.903,86	1.903,86		1.903,86			6.305,86	1.903,86		4.402,00	
3.03.03.99.	1.903,86	1.903,86	0,00	1.903,86	0,00	0,00	100,00	9.186,78	9.086,78		
	1.977,88	1.977,88	0,00	1.977,88	0,00	0,00	6.405,86	11.090,64	9.086,78	4.402,00	1.603,56
	1.977,88	1.977,88	0,00	1.977,88	0,00	0,00	422.239,88	472.576,36	54.740,48	4.402,00	1.603,56

**ACCADEMIA NAZIONALE DEI LINCEI
RENDICONTO FINANZIARIO GESTIONALE ESERCIZIO 2019**



ENTRATE

Capitolo Codice	Gestione dei Residui 2019						Gestione di Cassa 2019				Totale dei Residui Attivi al Termine dell'Esercizio 2019 (8 + 14)
	Residui Attivi al 1° Gennaio	Riscossi	Rimasti da Riscuotere	Totale (13 + 14)	Variazioni		Previsioni	Riscossioni (7 + 13)	Diff. rispetto alle Previsioni		
					In più (15 - 12)	In meno (12 - 15)			In Più (19 - 18)	In Meno (18 - 19)	
12	13	14	15	16	17	18	19	20	21	22	
3.04.02.03.	5.856,03	5.856,03		5.856,03		827.306,03	833.349,45	6.043,42			
	5.856,03	5.856,03	0,00	5.856,03	0,00	827.306,03	833.349,45	6.043,42		0,00	0,00
	0,00	0,00	0,00	0,00	0,00	0,00	14.409,98	14.409,98			
	5.856,03	5.856,03	0,00	5.856,03	0,00	827.306,03	847.759,43	20.453,40		0,00	0,00
3.05.01.99.	1.244,00		1.244,00	1.244,00		78.080,00	170.971,89	92.891,89			1.244,00
	1.244,00	0,00	1.244,00	1.244,00	0,00	78.080,00	170.971,89	92.891,89		0,00	1.244,00
	0,00	0,00	0,00	0,00	0,00	1.500,00	28.680,47	27.180,47			2.362,33
	0,00	0,00	0,00	0,00	0,00	1.500,00	28.680,47	27.180,47		0,00	2.362,33



**ACCADEMIA NAZIONALE DEI LINCEI
RENDICONTO FINANZIARIO GESTIONALE ESERCIZIO 2019**

ENTRATE

Capitolo Codice	Gestione dei Residui 2019						Gestione di Cassa 2019				Totale dei Residui Attivi al Termine dell'Esercizio 2019 (8 + 14)
	Residui Attivi al 1° Gennaio	Riscossi	Rimasti da Riscuotere	Totale (13 + 14)	Variazioni		Previsioni	Riscossioni (7 + 13)	Diff. rispetto alle Previsioni		
					In più (15 - 12)	In meno (12 - 15)			In Più (19 - 18)	In Meno (18 - 19)	
1	12	13	14	15	16	17	18	19	20	21	22
3.05.99.99.	0,00	0,00	0,00	0,00	0,00	0,00	4.200,00	6.755,88	2.555,88	0,00	0,00
	1.244,00	0,00	1.244,00	1.244,00	0,00	0,00	83.780,00	206.408,24	122.628,24	0,00	3.606,33
	528.012,44	347.516,66	166.431,05	513.947,71	0,00	14.064,73	7.312.517,44	7.219.559,88	402.894,15	495.851,71	558.706,60
4.02.03.03.	0,00	0,00	0,00	0,00	0,00	0,00	0,00	0,00	0,00	0,00	0,00
	0,00	0,00	0,00	0,00	0,00	0,00	0,00	0,00	0,00	0,00	0,00

**ACCADEMIA NAZIONALE DEI LINCEI
RENDICONTO FINANZIARIO GESTIONALE ESERCIZIO 2019**



Capitolo Codice	ENTRATE										Totale dei Residui Attivi al Termine dell'Esercizio 2019 (8 + 14)				
	Gestione dei Residui 2019					Gestione di Cassa 2019									
	Residui Attivi al 1° Gennaio	Riscossi	Rimasti da Riscuotere	Totale (13 + 14)	Variazioni		Previsioni	Riscossioni (7 + 13)	Diff. rispetto alle Previsioni						
12	13	14	15	In più (15 - 12)	In meno (12 - 15)	16	17	18	19	In Più (19 - 18)	In Meno (18 - 19)	20	21	22	
1															
4.04.01.08.	0,00	0,00	0,00	0,00	0,00	0,00	0,00	0,00	0,00	0,00	0,00	0,00	0,00	0,00	0,00
4.04.03.03.	0,00	0,00	0,00	0,00	0,00	0,00	0,00	0,00	0,00	0,00	0,00	0,00	0,00	0,00	0,00
5.01.01.03.	0,00	0,00	0,00	0,00	0,00	0,00	0,00	0,00	0,00	0,00	0,00	0,00	0,00	0,00	0,00

**ACCADEMIA NAZIONALE DEI LINCEI
RENDICONTO FINANZIARIO GESTIONALE ESERCIZIO 2019**



ENTRATE

Capitolo Codice	Gestione dei Residui 2019						Gestione di Cassa 2019				Totale dei Residui Attivi al Termine dell'Esercizio 2019 (8 + 14)	
	Residui Attivi al 1° Gennaio	Riscossi	Rimasti da Riscuotere	Totale (13 + 14)	Variazioni		Previsioni	Riscossioni (7 + 13)	Diff. rispetto alle Previsioni			
					In più (15 - 12)	In meno (12 - 15)			In Più (19 - 18)	In Meno (18 - 19)		
1	12	13	14	15	16	17	18	19	20	21	22	
5.01.02.01.							11.800.000,00	2.892.474,64				
5.01.02.99.	0,00	0,00	0,00	0,00	0,00	0,00	11.800.000,00	2.892.474,64	0,00	8.907.525,36	0,00	
5.01.03.01.												
	0,00	0,00	0,00	0,00	0,00	0,00	0,00	0,00	0,00	0,00	0,00	
5.01.04.01.	7.493.792,59		7.493.792,59	7.493.792,59			7.493.792,59			7.493.792,59	7.493.792,59	
5.01.04.04.								194.836,94	194.836,94			
	7.493.792,59	0,00	7.493.792,59	7.493.792,59	0,00	0,00	7.493.792,59	194.836,94	194.836,94	7.493.792,59	7.493.792,59	

**ACCADEMIA NAZIONALE DEI LINCEI
RENDICONTO FINANZIARIO GESTIONALE ESERCIZIO 2019**



ENTRATE

Capitolo Codice	Gestione dei Residui 2019					Gestione di Cassa 2019					Totale dei Residui Attivi al Termine dell'Esercizio 2019 (8 + 14)
	Residui Attivi al 1° Gennaio	Riscossi	Rimasti da Riscuotere	Totale (13 + 14)	Variazioni		Previsioni	Riscossioni (7 + 13)	Diff. rispetto alle Previsioni		
					In più (15 - 12)	In meno (12 - 15)			In Più (19 - 18)	In Meno (18 - 19)	
12	13	14	15	16	17	18	19	20	21	22	
7.493.792,59	0,00	7.493.792,59	7.493.792,59	0,00	0,00	19.293.792,59	3.087.311,58	194.836,94	16.401.317,95	7.493.792,59	
0,00	0,00	0,00	0,00	0,00	0,00	7.000,00	9.802,05	2.802,05	0,00	0,00	
0,00	0,00	0,00	0,00	0,00	0,00	7.000,00	9.802,05	2.802,05	0,00	0,00	
7.493.792,59	0,00	7.493.792,59	7.493.792,59	0,00	0,00	19.300.792,59	3.097.113,63	197.636,99	16.401.317,95	7.493.792,59	
0,00	0,00	0,00	0,00	0,00	0,00	330.500,00	319.031,92	0,00	11.468,08	0,00	
0,00	0,00	0,00	0,00	0,00	0,00	330.500,00	319.031,92	0,00	11.468,08	0,00	

**ACCADEMIA NAZIONALE DEI LINCEI
RENDICONTO FINANZIARIO GESTIONALE ESERCIZIO 2019**



ENTRATE

Capitolo Codice	Gestione dei Residui 2019						Gestione di Cassa 2019				Totale dei Residui Attivi al Termine dell'Esercizio 2019 (8 + 14)
	Residui Attivi al 1° Gennaio	Riscossi	Rimasti da Riscuotere	Totale (13 + 14)	Variazioni		Previsioni	Riscossioni (7 + 13)	Diff. rispetto alle Previsioni		
					In più (15 - 12)	In meno (12 - 15)			In Più (19 - 18)	In Meno (18 - 19)	
1	12	13	14	15	16	17	18	19	20	21	22
9.01.02.01.							701.000,00	696.228,55			2.943,63
9.01.02.02.	446,08				446,08		197.946,08	199.063,57	1.117,49		4.771,45
9.01.02.99.	446,08	0,00	0,00	0,00	0,00	446,08	913.946,08	904.511,53	1.117,49	10.552,04	2.943,63
9.01.03.01.							458.375,00	388.085,06			70.289,94
9.01.03.02.							5.000,00				5.000,00
	0,00	0,00	0,00	0,00	0,00	0,00	463.375,00	388.085,06	0,00	75.289,94	0,00
9.01.99.03.							12.000,00	8.500,00			3.500,00
9.01.99.99.	0,00	0,00	0,00	0,00	0,00	0,00	24.000,00	15.423,77			8.576,23
	0,00	0,00	0,00	0,00	0,00	0,00	36.000,00	23.923,77	0,00	12.076,23	0,00

**ACCADEMIA NAZIONALE DEI LINCEI
RENDICONTO FINANZIARIO GESTIONALE ESERCIZIO 2019**



ENTRATE

Capitolo Codice	Gestione dei Residui 2019					Gestione di Cassa 2019					Totale dei Residui Attivi al Termine dell'Esercizio 2019 (8 + 14)
	Residui Attivi al 1° Gennaio	Riscossi	Rimasti da Riscuotere	Totale (13 + 14)	Variazioni		Previsioni	Riscossioni (7 + 13)	Diff. rispetto alle Previsioni		
					In più (15 - 12)	In meno (12 - 15)			In Più (19 - 18)	In Meno (18 - 19)	
12	13	14	15	16	17	18	19	20	21	22	
	446,08	0,00	0,00	0,00	0,00	446,08	1.635.552,28	1.117,49	109.386,29	2.943,63	
9.02.04.01.	0,00	0,00	0,00	0,00	0,00	244.500,00	251.324,02	6.824,02		0,00	
9.02.99.99.	24.056,33	23.805,49	250,84	24.056,33		385.556,33	343.829,57		41.726,76	294.841,08	
	24.056,33	23.805,49	250,84	24.056,33	0,00	385.556,33	343.829,57	0,00	41.726,76	294.841,08	
	24.056,33	23.805,49	250,84	24.056,33	0,00	630.056,33	595.153,59	6.824,02	41.726,76	294.841,08	
	24.502,41	23.805,49	250,84	24.056,33	0,00	2.373.877,41	2.230.705,87	7.941,51	151.113,05	297.784,71	
	8.651.307,44	966.322,15	7.670.474,48	8.636.796,63	0,00	34.516.534,44	17.657.398,75	663.004,65	17.522.140,34	8.395.083,90	



**ACCADEMIA NAZIONALE DEI LINCEI
RENDICONTO FINANZIARIO GESTIONALE ESERCIZIO 2019**

ENTRATE

Capitolo Codice	Gestione dei Residui 2019						Gestione di Cassa 2019				Totale dei Residui Attivi al Termine dell'Esercizio 2019 (8 + 14)
	Residui Attivi al 1° Gennaio	Riscossi	Rimasti da Riscuotere	Totale (13 + 14)	Variazioni		Previsioni	Riscossioni (7 + 13)	Diff. rispetto alle Previsioni		
					In più (15 - 12)	In meno (12 - 15)			In Più (19 - 18)	In Meno (18 - 19)	
1	12	13	14	15	16	17	18	19	20	21	22
	605.000,00	595.000,00	10.000,00	605.000,00	0,00	0,00	5.529.347,00	5.110.019,37	0,00	419.327,63	44.800,00
	528.012,44	347.516,66	166.431,05	513.947,71	0,00	14.064,73	7.312.517,44	7.219.559,88	0,00	92.957,56	558.706,60
	0,00	0,00	0,00	0,00	0,00	0,00	0,00	0,00	0,00	0,00	0,00
	7.493.792,59	0,00	7.493.792,59	7.493.792,59	0,00	0,00	19.300.792,59	3.097.113,63	0,00	16.203.678,96	7.493.792,59
	24.502,41	23.805,49	250,84	24.056,33	0,00	446,08	2.373.877,41	2.230.705,87	0,00	143.171,54	297.784,71
	8.651.307,44	966.322,15	7.670.474,48	8.636.796,63	0,00	14.510,81	34.516.534,44	17.657.398,75	0,00	16.859.135,69	8.395.083,90
	8.651.307,44	966.322,15	7.670.474,48	8.636.796,63	0,00	14.510,81	34.516.534,44	17.657.398,75	0,00	16.859.135,69	8.395.083,90
	8.651.307,44	966.322,15	7.670.474,48	8.636.796,63	0,00	14.510,81	34.516.534,44	17.657.398,75	0,00	16.859.135,69	8.395.083,90



**ACCADEMIA NAZIONALE DEI LINCEI
RENDICONTO FINANZIARIO GESTIONALE ESERCIZIO 2019**

USCITE

Capitolo Codice	Gestione dei Residui 2019					Gestione di Cassa 2019				Totale dei Residui Passivi al Termine dell'Esercizio 2019 (8 + 14)	
	Residui Passivi al 1° Gennaio	Pagati	Rimasti da Pagare	Totale (13 + 14)	Variazioni In più (15 - 12) In meno (12 - 15)	Previsioni (7 + 13)	Diff. rispetto alle Previsioni In Più (19 - 18) In Meno (18 - 19)	Pagamenti (19 - 18)	In Più (19 - 18)		In Meno (18 - 19)
1	12	13	14	15	16	17	18	19	20	21	22
1.01.01.01.	190.997,75	190.997,75		190.997,75			2.214.345,75	1.935.946,70			248.106,94
1.01.01.02.	190.997,75	190.997,75	0,00	190.997,75	0,00	0,00	50.491,00	66.247,56	15.756,56		
1.01.02.01.	43.361,88	43.361,88		43.361,88			568.399,88	484.521,01		83.878,87	64.784,77
1.01.02.02.	43.361,88	43.361,88	0,00	43.361,88	0,00	0,00	2.700,00	1.967,56		732,44	
	234.359,63	234.359,63	0,00	234.359,63	0,00	0,00	2.835.936,63	2.488.682,83	15.756,56	363.010,36	312.891,71

**ACCADEMIA NAZIONALE DEI LINCEI
RENDICONTO FINANZIARIO GESTIONALE ESERCIZIO 2019**



USCITE

Capitolo Codice	Gestione dei Residui 2019						Gestione di Cassa 2019				Totale dei Residui Passivi al Termine dell'Esercizio 2019 (8 + 14)
	Residui Passivi al 1° Gennaio	Pagati	Rimasti da Pagare	Totale (13 + 14)	Variazioni		Previsioni	Pagamenti (7 + 13)	Diff. rispetto alle Previsioni		
					In più (15 - 12)	In meno (12 - 15)			In Più (19 - 18)	In Meno (18 - 19)	
1	12	13	14	15	16	17	18	19	20	21	22
1.02.01.01.	16.062,83	16.062,83		16.062,83			226.091,83	166.600,33		59.491,50	24.821,07
1.02.01.02.							4.870,00	16.446,11	11.576,11		125,00
1.02.01.05.							4.531,00	3.993,86		537,14	233,96
1.02.01.06.	146,40	146,40		146,40			29.022,40	28.535,17		487,23	85,40
1.02.01.07.							4.000,00			4.000,00	
1.02.01.11.							100.000,00	79.738,28		20.261,72	3.000,00
1.02.01.13.								2.521,07	2.521,07		
1.02.01.99.							11.000,00	7.221,57		3.778,43	54,05
	16.209,23	16.209,23	0,00	16.209,23	0,00	0,00	379.515,23	305.056,39	14.097,18	88.556,02	28.319,48
	16.209,23	16.209,23	0,00	16.209,23	0,00	0,00	379.515,23	305.056,39	14.097,18	88.556,02	28.319,48



**ACCADEMIA NAZIONALE DEI LINCEI
RENDICONTO FINANZIARIO GESTIONALE ESERCIZIO 2019**

USCITE

Capitolo Codice	Gestione dei Residui 2019						Gestione di Cassa 2019				Totale dei Residui Passivi al Termine dell'Esercizio 2019 (8 + 14)
	Residui Passivi al 1° Gennaio	Pagati	Rimasti da Pagare	Totale (13 + 14)	Variazioni		Previsioni (7 + 13)	Diff. rispetto alle Previsioni			
					In più (15 - 12)	In meno (12 - 15)		In Più (19 - 18)	In Meno (18 - 19)		
12	13	14	15	16	17	18	20	21	22		
1.03.01.01.	25.000,00	25.000,00		25.000,00		94.575,00		13.012,72	5.000,00		
1.03.01.02.	4.258,75	3.019,72	327,20	3.346,92	911,83	57.864,75		11.208,50	3.314,14		
	29.258,75	28.019,72	327,20	28.346,92	0,00	152.439,75	0,00	24.221,22	8.314,14		
1.03.02.02.	48.525,25	46.987,33	110,00	47.097,33	1.427,92	1.141.202,25		569.804,00	61.975,70		
1.03.02.04.						10.000,00		10.000,00			
1.03.02.05.	30.117,80	29.721,73	396,07	30.117,80		265.584,80		31.300,11	38.211,65		
1.03.02.07.	1.795,94	1.795,94		1.795,94		81.185,94		7.550,32	6.728,41		
1.03.02.09.	53.461,78	52.132,71	438,47	52.571,18	890,60	339.461,78		82.377,58	46.566,28		
1.03.02.10.	32.591,51	32.591,51		32.591,51		72.591,51		8.456,37	13.800,00		
1.03.02.11.	79.239,58	68.727,05	10.512,53	79.239,58		382.670,58		135.962,78	155.491,17		
1.03.02.12.						110.000,00		21.591,55	4.318,06		
1.03.02.13.	60.599,33	60.599,33		60.599,33		576.099,33		42.207,25	71.071,59		



**ACCADEMIA NAZIONALE DEI LINCEI
RENDICONTO FINANZIARIO GESTIONALE ESERCIZIO 2019**

USCITE

Capitolo Codice	Gestione dei Residui 2019					Gestione di Cassa 2019					Totale dei Residui Passivi al Termine dell'Esercizio 2019 (8 + 14)
	Residui Passivi al 1° Gennaio	Pagati	Rimasti da Pagare	Totale (13 + 14)	Variazioni		Previsioni	Pagamenti (7 + 13)	Diff. rispetto alle Previsioni		
					In più (15 - 12)	In meno (12 - 15)			In Più (19 - 18)	In Meno (18 - 19)	
12	13	14	15	16	17	18	19	20	21	22	
1.03.02.16.	2.439,29	231,20	2.208,09	2.439,29		21.739,29	6.200,00		15.539,29	2.972,29	
1.03.02.17.	375,84	375,84		375,84		32.190,84	60.689,87	28.499,03		13.441,88	
1.03.02.18.						150,00			150,00		
1.03.02.19.	13.090,60	13.090,60		13.090,60		121.474,60	85.480,18		35.994,42	16.323,60	
1.03.02.99.						7.428,00	2.040,50		5.387,50		
	322.236,92	306.253,24	13.665,16	319.918,40	0,00	3.161.778,92	2.223.956,78	28.499,03	966.321,17	430.900,63	
	351.495,67	334.272,96	13.992,36	348.265,32	0,00	3.314.218,67	2.352.175,31	28.499,03	990.542,39	439.214,77	
1.04.01.01.						20.000,00			20.000,00	20.000,00	
1.04.01.02.	560.000,00	560.000,00		560.000,00		2.239.975,00	2.036.704,00		203.271,00		
1.04.01.04.	560.000,00	560.000,00	0,00	560.000,00	0,00	2.259.975,00	2.036.704,00	0,00	223.271,00	20.000,00	

**ACCADEMIA NAZIONALE DEI LINCEI
RENDICONTO FINANZIARIO GESTIONALE ESERCIZIO 2019**



USCITE

Capitolo Codice	Gestione dei Residui 2019					Gestione di Cassa 2019					Totale dei Residui Passivi al Termine dell'Esercizio 2019 (8 + 14)
	Residui Passivi al 1° Gennaio	Pagati	Rimasti da Pagare	Totale (13 + 14)	Variazioni		Previsioni	Pagamenti (7 + 13)	Diff. rispetto alle Previsioni		
					In più (15 - 12)	In meno (12 - 15)			In Più (19 - 18)	In Meno (18 - 19)	
12	13	14	15	16	17	18	19	20	21	22	
1.04.02.01.	974.820,08	247.749,60	727.070,48	974.820,08		1.233.320,08	301.441,56		931.878,52	897.855,05	
1.04.02.03.						269.308,00	150.873,23		118.434,77	462,05	
1.04.02.05.	250.000,00	250.000,00		250.000,00		1.496.500,00	1.443.500,00		53.000,00		
	1.224.820,08	497.749,60	727.070,48	1.224.820,08	0,00	2.999.128,08	1.895.814,79	0,00	1.103.313,29	898.317,10	
1.04.04.01.	0,00	0,00	0,00	0,00	0,00	12.000,00	36.280,00	24.280,00			
						12.000,00	36.280,00	24.280,00	0,00	0,00	
	1.784.820,08	1.057.749,60	727.070,48	1.784.820,08	0,00	5.271.103,08	3.968.798,79	24.280,00	1.326.584,29	918.317,10	
1.05.01.15.	0,00	0,00	0,00	0,00	0,00	0,00	0,00	0,00	0,00	0,00	



**ACCADEMIA NAZIONALE DEI LINCEI
RENDICONTO FINANZIARIO GESTIONALE ESERCIZIO 2019**

USCITE

Capitolo Codice	Gestione dei Residui 2019						Gestione di Cassa 2019				Totale dei Residui Passivi al Termine dell'Esercizio 2019 (8 + 14)
	Residui Passivi al 1° Gennaio	Pagati	Rimasti da Pagare	Totale (13 + 14)	Variazioni		Previsioni	Pagamenti (7 + 13)	Diff. rispetto alle Previsioni		
					In più (15 - 12)	In meno (12 - 15)			In Più (19 - 18)	In Meno (18 - 19)	
1	12	13	14	15	16	17	18	19	20	21	22
	0,00	0,00	0,00	0,00	0,00	0,00	0,00	0,00	0,00	0,00	0,00
1.07.06.99.	696,69	696,69		696,69			1.456,69	716,61			2.811,95
	696,69	696,69	0,00	696,69	0,00	0,00	1.456,69	716,61	0,00	740,08	2.811,95
	696,69	696,69	0,00	696,69	0,00	0,00	1.456,69	716,61	0,00	740,08	2.811,95
1.09.01.01.	33.074,78	33.074,78		33.074,78			71.646,78	71.646,49		0,29	0,00
	33.074,78	33.074,78	0,00	33.074,78	0,00	0,00	71.646,78	71.646,49	0,00	0,29	0,00



**ACCADEMIA NAZIONALE DEI LINCEI
RENDICONTO FINANZIARIO GESTIONALE ESERCIZIO 2019**

USCITE

Capitolo Codice	Gestione dei Residui 2019						Gestione di Cassa 2019				Totale dei Residui Passivi al Termine dell'Esercizio 2019 (8 + 14)
	Residui Passivi al 1° Gennaio	Pagati	Rimasti da Pagare	Totale (13 + 14)	Variazioni		Previsioni (7 + 13)	Diff. rispetto alle Previsioni			
					In più (15 - 12)	In meno (12 - 15)		In Più (19 - 18)	In Meno (18 - 19)		
12	13	14	15	16	17	18	19	20	21	22	
1.08.99.01.											1.125,50
1.08.99.04.	0,00	0,00	0,00	0,00	0,00	0,00	0,00	0,00	0,00	0,00	1.125,50
	33.074,78	33.074,78	0,00	33.074,78	0,00	71.646,78	71.646,49	0,00	0,00	0,29	1.125,50
1.10.01.01.						2.054.849,00			2.054.849,00		
1.10.01.99.	0,00	0,00	0,00	0,00	0,00	1.000.000,00			1.000.000,00		
						3.054.849,00			3.054.849,00		0,00
1.10.04.01.						38.810,00	52.134,65	13.324,65			

**ACCADEMIA NAZIONALE DEI LINCEI
RENDICONTO FINANZIARIO GESTIONALE ESERCIZIO 2019**



USCITE

Capitolo Codice	Gestione dei Residui 2019						Gestione di Cassa 2019				Totale dei Residui Passivi al Termine dell'Esercizio 2019 (8 + 14)
	Residui Passivi al 1° Gennaio	Pagati	Rimasti da Pagare	Totale (13 + 14)	Variazioni		Previsioni	Pagamenti (7 + 13)	Diff. rispetto alle Previsioni		
					In più (15 - 12)	In meno (12 - 15)			In Più (19 - 18)	In Meno (18 - 19)	
1	12	13	14	15	16	17	18	19	20	21	22
1.10.04.99.	91.224,81	91.224,81		91.224,81			257.524,81	258.317,01		4.207,80	
	91.224,81	91.224,81	0,00	91.224,81	0,00	0,00	296.334,81	305.451,66	13.324,65	4.207,80	0,00
1.10.05.01.							650,00	793,20	143,20		
1.10.05.02.							650,00	793,20	143,20		
	0,00	0,00	0,00	0,00	0,00	0,00	650,00	793,20	143,20	0,00	0,00
1.10.99.99.	416,00	416,00		416,00			13.096,00	13.031,62		64,38	
	416,00	416,00	0,00	416,00	0,00	0,00	13.096,00	13.031,62	0,00	64,38	0,00
	91.640,81	91.640,81	0,00	91.640,81	0,00	0,00	3.364.929,81	319.276,48	13.467,85	3.059.121,18	0,00
	2.512.296,89	1.768.003,70	741.062,84	2.509.066,54	0,00	3.230,35	15.238.806,89	9.506.352,90	96.100,62	5.828.554,61	1.702.680,51



**ACCADEMIA NAZIONALE DEI LINCEI
RENDICONTO FINANZIARIO GESTIONALE ESERCIZIO 2019**

USCITE

Capitolo Codice	Gestione dei Residui 2019						Gestione di Cassa 2019				Totale dei Residui Passivi al Termine dell'Esercizio 2019 (8 + 14)
	Residui Passivi al 1° Gennaio	Pagati	Rimasti da Pagare	Totale (13 + 14)	Variazioni		Previsioni	Pagamenti (7 + 13)	Diff. rispetto alle Previsioni		
					In più (15 - 12)	In meno (12 - 15)			In Più (19 - 18)	In Meno (18 - 19)	
1	12	13	14	15	16	17	18	19	20	21	22
2.02.01.03.	241,56	241,56		241,56			20.241,56	241,56		20.000,00	549,00
2.02.01.04.	145.112,05	137.774,60	7.337,45	145.112,05			296.112,05	212.439,61		83.672,44	13.358,13
2.02.01.05.	1.708,00	1.708,00		1.708,00			5.708,00	8.601,00	2.893,00		244,00
2.02.01.06.							36.600,00			36.600,00	
2.02.01.07.	646,60	646,60		646,60			59.336,60	24.857,26		34.479,34	
2.02.01.09.	16.837,27	16.837,27		16.837,27			218.537,27	62.707,95		155.829,32	43.579,86
2.02.01.10.	13.725,68	4.558,60	9.167,08	13.725,68			183.725,68	86.526,15		97.199,53	16.972,25
2.02.01.99.	31.160,96	17.120,96	14.040,00	31.160,96			111.160,96	61.323,65		49.837,31	15.990,00
	209.432,12	178.887,59	30.544,53	209.432,12	0,00	0,00	931.422,12	456.697,18	2.893,00	477.617,94	90.693,24
2.02.03.02.	0,00	0,00	0,00	0,00	0,00		7.000,00	11.845,99	4.845,99	0,00	0,00
	209.432,12	178.887,59	30.544,53	209.432,12	0,00	0,00	938.422,12	468.543,17	7.738,99	477.617,94	90.693,24



**ACCADEMIA NAZIONALE DEI LINCEI
RENDICONTO FINANZIARIO GESTIONALE ESERCIZIO 2019**

USCITE

Capitolo Codice	Gestione dei Residui 2019						Gestione di Cassa 2019				Totale dei Residui Passivi al Termine dell'Esercizio 2019 (8 + 14)
	Residui Passivi al 1° Gennaio	Pagati	Rimasti da Pagare	Totale (13 + 14)	Variazioni		Previsioni	Pagamenti (7 + 13)	Diff. rispetto alle Previsioni		
					In più (15 - 12)	In meno (12 - 15)			In Più (19 - 18)	In Meno (18 - 19)	
12	13	14	15	16	17	18	19	20	21	22	
	209.432,12	178.887,59	30.544,53	209.432,12	0,00	0,00	468.543,17	7.738,99	477.617,94	90.693,24	
3.01.01.03.	0,00	0,00	0,00	0,00	0,00	0,00	501.448,25	501.448,25	0,00	0,00	
3.01.02.02.	0,00	0,00	0,00	0,00	0,00	11.800.000,00	1.249.925,00	0,00	10.550.075,00	0,00	
3.01.03.01.	0,00	0,00	0,00	0,00	0,00	11.800.000,00	1.249.925,00	0,00	10.550.075,00	0,00	
	0,00	0,00	0,00	0,00	0,00	0,00	0,00	0,00	0,00	0,00	

**ACCADEMIA NAZIONALE DEI LINCEI
RENDICONTO FINANZIARIO GESTIONALE ESERCIZIO 2019**



USCITE

Capitolo Codice	Gestione dei Residui 2019						Gestione di Cassa 2019				Totale dei Residui Passivi al Termine dell'Esercizio 2019 (8 + 14)
	Residui Passivi al 1° Gennaio	Pagati	Rimasti da Pagare	Totale (13 + 14)	Variazioni		Previsioni	Pagamenti (7 + 13)	Diff. rispetto alle Previsioni		
					In più (15 - 12)	In meno (12 - 15)			In Più (19 - 18)	In Meno (18 - 19)	
12	13	14	15	16	17	18	19	20	21	22	
3.01.04.01.							103.996,45	103.996,45			
3.01.04.03.							409.133,88	409.133,88			
3.01.04.04.						250.035,00	3.714.358,25	3.464.323,25			
	0,00	0,00	0,00	0,00	0,00	250.035,00	4.227.488,58	3.977.453,58			0,00
	0,00	0,00	0,00	0,00	0,00	12.050.035,00	5.978.861,83	4.478.901,83	10.550.075,00		0,00
3.03.02.01.						20.000,00	10.000,00		10.000,00		
	0,00	0,00	0,00	0,00	0,00	20.000,00	10.000,00	0,00	10.000,00		0,00

**ACCADEMIA NAZIONALE DEI LINCEI
RENDICONTO FINANZIARIO GESTIONALE ESERCIZIO 2019**



USCITE

Capitolo Codice	Gestione dei Residui 2019					Gestione di Cassa 2019					Totale dei Residui Passivi al Termine dell'Esercizio 2019 (8 + 14)
	Residui Passivi al 1° Gennaio	Pagati	Rimasti da Pagare	Totale (13 + 14)	Variazioni		Previsioni (7 + 13)	Diff. rispetto alle Previsioni		22	
					In più (15 - 12)	In meno (12 - 15)		In Più (19 - 18)	In Meno (18 - 19)		
1	12	13	14	15	16	17	18	19	20	21	22
	0,00	0,00	0,00	0,00	0,00	0,00	20.000,00	10.000,00	0,00	10.000,00	0,00
	0,00	0,00	0,00	0,00	0,00	0,00	12.070.035,00	5.988.861,83	4.478.901,83	10.560.075,00	0,00
7.01.01.02.							330.500,00	315.606,78		14.893,22	3.425,14
	0,00	0,00	0,00	0,00	0,00	0,00	330.500,00	315.606,78	0,00	14.893,22	3.425,14
7.01.02.01.							701.000,00	690.044,11		10.955,89	9.128,07
	209,00	209,00		209,00			197.709,00	194.974,11		2.734,89	4.298,46

**ACCADEMIA NAZIONALE DEI LINCEI
RENDICONTO FINANZIARIO GESTIONALE ESERCIZIO 2019**



USCITE

Capitolo Codice	Gestione dei Residui 2019						Gestione di Cassa 2019				Totale dei Residui Passivi al Termine dell'Esercizio 2019 (8 + 14)
	Residui Passivi al 1° Gennaio	Pagati	Rimasti da Pagare	Totale (13 + 14)	Variazioni		Previsioni (7 + 13)	Diff. rispetto alle Previsioni			
					In più (15 - 12)	In meno (12 - 15)		In Più (19 - 18)	In Meno (18 - 19)		
12	13	14	15	16	17	18	19	20	21	22	
7.01.02.99.						15.000,00	9.219,41		5.780,59		
	209,00	209,00	0,00	209,00	0,00	913.709,00	894.237,63	0,00	19.471,37		13.426,53
7.01.03.01.						458.375,00	144.522,06		313.852,94		243.563,00
7.01.03.02.						5.000,00			5.000,00		
	0,00	0,00	0,00	0,00	0,00	463.375,00	144.522,06	0,00	318.852,94		243.563,00
7.01.99.03.						12.000,00	8.500,00		3.500,00		
7.01.99.99.	30.617,18	9.617,18	21.000,00	30.617,18		54.617,18	9.617,18		45.000,00		36.423,77
	30.617,18	9.617,18	21.000,00	30.617,18	0,00	66.617,18	18.117,18	0,00	48.500,00		36.423,77
	30.826,18	9.826,18	21.000,00	30.826,18	0,00	1.774.201,18	1.372.483,65	0,00	401.717,53		296.838,44



**ACCADEMIA NAZIONALE DEI LINCEI
RENDICONTO FINANZIARIO GESTIONALE ESERCIZIO 2019**

USCITE

Capitolo Codice	Gestione dei Residui 2019					Gestione di Cassa 2019					Totale dei Residui Passivi al Termine dell'Esercizio 2019 (8 + 14)
	Residui Passivi al 1° Gennaio	Pagati	Rimasti da Pagare	Totale (13 + 14)	Variazioni		Previsioni	Pagamenti (7 + 13)	Diff. rispetto alle Previsioni		
					In più (15 - 12)	In meno (12 - 15)			In Più (19 - 18)	In Meno (18 - 19)	
1	12	13	14	15	16	17	18	19	20	21	22
7.02.04.02.	261.163,21	224.444,29	36.718,92	261.163,21	0,00		505.663,21	231.103,45		274.559,76	281.383,78
	261.163,21	224.444,29	36.718,92	261.163,21	0,00	0,00	505.663,21	231.103,45	0,00	274.559,76	281.383,78
7.02.99.99.	4.305,25	1.286,64	118,61	1.405,25		2.900,00	365.805,25	612.026,52	246.221,27		3.993,05
	4.305,25	1.286,64	118,61	1.405,25	0,00	2.900,00	365.805,25	612.026,52	246.221,27	0,00	3.993,05
	265.468,46	225.730,93	36.837,53	262.568,46	0,00	2.900,00	871.468,46	843.129,97	246.221,27	274.559,76	285.376,83
	296.294,64	235.557,11	57.837,53	293.394,64	0,00	2.900,00	2.645.669,64	2.215.613,62	246.221,27	676.277,29	582.215,27
	3.018.023,65	2.182.448,40	829.444,90	3.011.893,30	0,00	6.130,35	30.892.933,65	18.179.371,52	4.828.962,71	17.542.524,84	2.375.589,02



**ACCADEMIA NAZIONALE DEI LINCEI
RENDICONTO FINANZIARIO GESTIONALE ESERCIZIO 2019**

USCITE

Capitolo Codice	Gestione dei Residui 2019					Gestione di Cassa 2019					Totale dei Residui Passivi al Termine dell'Esercizio 2019 (8 + 14)
	Residui Passivi al 1° Gennaio	Pagati	Rimasti da Pagare	Totale (13 + 14)	Variazioni		Previsioni	Pagamenti (7 + 13)	Diff. rispetto alle Previsioni		
					In più (15 - 12)	In meno (12 - 15)			In Più (19 - 18)	In Meno (18 - 19)	
1	12	13	14	15	16	17	18	19	20	21	22
	2.512.296,89	1.768.003,70	741.062,84	2.509.066,54	0,00	3.230,35	15.238.806,89	9.506.352,90	0,00	5.732.453,99	1.702.680,51
	209.432,12	178.887,59	30.544,53	209.432,12	0,00	0,00	938.422,12	468.543,17	0,00	469.878,95	90.693,24
	0,00	0,00	0,00	0,00	0,00	0,00	12.070.035,00	5.988.861,83	0,00	6.081.173,17	0,00
	296.294,64	235.557,11	57.837,53	293.394,64	0,00	2.900,00	2.645.669,64	2.215.613,62	0,00	430.056,02	582.215,27
	3.018.023,65	2.182.448,40	829.444,90	3.011.893,30	0,00	6.130,35	30.892.933,65	18.179.371,52	0,00	12.713.562,13	2.375.589,02
	3.018.023,65	2.182.448,40	829.444,90	3.011.893,30	0,00	6.130,35	30.892.933,65	18.179.371,52	0,00	12.713.562,13	2.375.589,02
	3.018.023,65	2.182.448,40	829.444,90	3.011.893,30	0,00	6.130,35	34.516.534,44	18.179.371,52	0,00	16.337.162,92	2.375.589,02



**ACCADEMIA NAZIONALE DEI LINCEI
RENDICONTO FINANZIARIO GESTIONALE ESERCIZIO 2019 / C.R.A.:1.1.ACC
(1.1.ACC: ACCADEMIA)**

Capitolo		Gestione della Competenza 2019									
		Entrate		Previsioni		Somme Accertate			Diff. rispetto alle Previsioni		
Codice	Denominazione	Iniziali	In +	In -	Definitive (3+4-5)	Riscosse	Rimaste da Riscuotere	Totale Accertamenti (7 + 8)	In Più (9 - 6)	In Meno (6 - 9)	
1	2	3	4	5	6	7	8	9	10	11	
	<u>1. - Preventivo finanziario</u>										
	<u>1.1. - Accademia</u>										
	<u>1.1.ACC - ACCADEMIA</u>										
	<u>2. - Trasferimenti correnti</u>										
	<u>2.01. - Trasferimenti correnti</u>										
	2.01.01. - Trasferimenti correnti da Amministrazioni pubbliche	2.502.795,00	261.855,00		2.764.650,00	2.562.089,00	4.800,00	2.566.889,00		197.761,00	
2.01.01.01.	Trasferimenti correnti da Amministrazioni Centrali										
2.01.01.02.	Trasferimenti correnti da Amministrazioni Locali		12.000,00		12.000,00	12.000,00		12.000,00			
2.01.01.04.	Trasferimenti correnti da organismi interni e/o unità locali della amministrazione	1.350.000,00			1.350.000,00	918.704,00		918.704,00		431.296,00	
	Totale 2.01.01. - Trasferimenti correnti da Amministrazioni pubbliche	3.852.795,00	273.855,00	0,00	4.126.650,00	3.492.793,00	4.800,00	3.497.593,00		629.057,00	
	2.01.02. - Trasferimenti correnti da Famiglie										
	Trasferimenti correnti da famiglie					5.000,00		5.000,00	5.000,00		
2.01.02.01.	Totale 2.01.02. - Trasferimenti correnti da Famiglie	0,00	0,00	0,00	0,00	5.000,00	0,00	5.000,00	5.000,00	5.000,00	

**ACCADEMIA NAZIONALE DEI LINCEI
RENDICONTO FINANZIARIO GESTIONALE ESERCIZIO 2019 / C.R.A.:1.1.ACC
(1.1.ACC: ACCADEMIA)**



Capitolo		Gestione della Competenza 2019										
		Previsioni			Somme Accertate			Diff. rispetto alle Previsioni				
Codice	Denominazione	Iniziali	Variazioni		Definitive (3+4-5)	Riscosse	Rimaste da Riscuotere	Totale Accertamenti (7 + 8)	In Più (9 - 6)	In Meno (6 - 9)		
1	2	3	In +	In -	4	5	6	7	8	9	10	11
2.01.03.02.	2.01.03. - Trasferimenti correnti da Imprese Altri trasferimenti correnti da imprese Totale 2.01.03. - Trasferimenti correnti da Imprese	60.000,00 60.000,00	325.000,00 325.000,00	0,00 0,00	385.000,00 385.000,00	320.000,00 320.000,00	0,00 0,00	320.000,00 320.000,00		65.000,00 65.000,00		
2.01.04.01.	2.01.04. - Trasferimenti correnti da Istituzioni Sociali Private Trasferimenti correnti da Istituzioni Sociali Private Totale 2.01.04. - Trasferimenti correnti da Istituzioni Sociali Private	20.000,00 20.000,00	29.000,00 29.000,00	0,00 0,00	49.000,00 49.000,00	105.530,00 105.530,00	30.000,00 30.000,00	135.530,00 135.530,00	86.530,00 86.530,00			
2.01.05.01.	2.01.05. - Trasferimenti correnti dall'Unione Europea e dal Resto del Mondo Trasferimenti correnti dall'Unione Europea		33.697,00 33.697,00	0,00 0,00	33.697,00 33.697,00	30.696,37 30.696,37		30.696,37 30.696,37		3.000,63 3.000,63		
2.01.05.02.	2.01.05. - Trasferimenti correnti dall'Unione Europea e dal Resto del Mondo Totale 2.01.05. - Trasferimenti correnti dall'Unione Europea e dal Resto del Mondo	0,00 0,00	33.697,00 33.697,00	0,00 0,00	33.697,00 33.697,00	30.696,37 30.696,37	0,00 0,00	30.696,37 30.696,37		3.000,63 3.000,63		
	Totale 2.01. - Trasferimenti correnti	3.932.795,00	661.552,00	0,00	4.594.347,00	3.954.019,37	34.800,00	3.988.819,37		605.527,63		
	Totale generale 2. - Trasferimenti correnti	3.932.795,00	661.552,00	0,00	4.594.347,00	3.954.019,37	34.800,00	3.988.819,37		605.527,63		



**ACCADEMIA NAZIONALE DEI LINCEI
RENDICONTO FINANZIARIO GESTIONALE ESERCIZIO 2019 / C.R.A.:1.1.ACC
(1.1.ACC: ACCADEMIA)**

Capitolo		Gestione della Competenza 2019									
		Previsioni					Somme Accertate			Diff. rispetto alle Previsioni	
		3	4	5	6	7	8	9	10	11	
Codice	Denominazione	Iniziali	In +	In -	Definitive (3+4-5)	Riscosse	Rimaste da Riscuotere	Totale Accertamenti (7 + 8)	In Più (9 - 6)	In Meno (6 - 9)	
1	2	3	4	5	6	7	8	9	10	11	
	3. - Entrate extratributarie										
	<i>3.01. - Vendita di beni e servizi e proventi derivanti dalla gestione dei beni</i>										
	3.01.01. - Vendita di beni										
3.01.01.01.	Vendita di beni	31.000,00			31.000,00	33.130,88	2.102,00	35.232,88	4.232,88		
	Totale 3.01.01. - Vendita di beni	31.000,00	0,00	0,00	31.000,00	33.130,88	2.102,00	35.232,88	4.232,88		
	3.01.02. - Entrate dalla vendita e dall'erogazione di servizi										
3.01.02.01.	Entrate dalla vendita di servizi	247.000,00			247.000,00	449.941,15	41.411,50	491.352,65	244.352,65		
	Totale 3.01.02. - Entrate dalla vendita e dall'erogazione di servizi	247.000,00	0,00	0,00	247.000,00	449.941,15	41.411,50	491.352,65	244.352,65		
	3.01.03. - Proventi derivanti dalla gestione dei beni										
3.01.03.02.	Fitti, noleggi e locazioni	658.762,00			658.762,00	630.257,01	28.926,47	659.183,48	421,48		
	Totale 3.01.03. - Proventi derivanti dalla gestione dei beni	658.762,00	0,00	0,00	658.762,00	630.257,01	28.926,47	659.183,48	421,48		
	Totale 3.01. - Vendita di beni, servizi e proventi derivanti dalla	936.762,00	0,00	0,00	936.762,00	1.113.329,04	72.439,97	1.185.769,01	249.007,01		



**ACCADEMIA NAZIONALE DEI LINCEI
RENDICONTO FINANZIARIO GESTIONALE ESERCIZIO 2019 / C.R.A.:1.1.ACC
(1.1.ACC: ACCADEMIA)**

Capitolo		Gestione della Competenza 2019									
		Previsioni					Somme Accertate			Diff. rispetto alle Previsioni	
		Iniziali	In +	In -	Definitive (3+4-5)	Riscosse	Rimaste da Riscuotere	Totale Accertamenti (7 + 8)	In Più (9 - 6)	In Meno (6 - 9)	
1	2	3	4	5	6	7	8	9	10	11	
	<i>gestione dei beni</i>										
	<u>3.03. - Interessi attivi</u>										
	3.03.03. - Altri interessi attivi						0,87		0,87		
3.03.03.04.	Interessi attivi da depositi bancari o postali				100,00						
3.03.03.99.	Altri interessi attivi diversi	100,00			100,00	61,44		61,44		38,56	
	Totale 3.03.03. - Altri interessi attivi	100,00	0,00	0,00	100,00	61,44	0,87	62,31		37,69	
	<u>Totale 3.03. - Interessi attivi</u>	100,00	0,00	0,00	100,00	61,44	0,87	62,31		37,69	
	<u>3.05. - Rimborsi e altre entrate correnti</u>										
	3.05.01. - Indennizzi di assicurazione										
3.05.01.99.	Altri indennizzi di assicurazione n.a.c.	76.836,00			76.836,00	170.971,89		170.971,89	94.135,89		
	Totale 3.05.01. - Indennizzi di assicurazione	76.836,00	0,00	0,00	76.836,00	170.971,89	0,00	170.971,89	94.135,89		
	3.05.02. - Rimborsi in entrata										
3.05.02.03.	Entrate da rimborsi, recuperi e restituzioni di somme non dovute o incassate in eccesso	1.500,00			1.500,00	28.680,47	2.362,33	31.042,80	29.542,80		



**ACCADEMIA NAZIONALE DEI LINCEI
RENDICONTO FINANZIARIO GESTIONALE ESERCIZIO 2019 / C.R.A.:1.1.ACC
(1.1.ACC: ACCADEMIA)**

Capitolo		Gestione della Competenza 2019										
		Previsioni			Somme Accertate			Diff. rispetto alle Previsioni				
Codice	Denominazione	Iniziali	Variazioni		Definitive (3+4-5)	Riscosse	Rimaste da Riscuotere	Totale Accertamenti (7 + 8)	In Più (9 - 6)	In Meno (6 - 9)		
			In +	In -								
1	2	3	4	5	6	7	8	9	10	11		
	Totale 3.05.02. - Rimborsi in entrata	1.500,00	0,00	0,00	1.500,00	28.680,47	2.362,33	31.042,80	29.542,80			
3.05.99.99.	3.05.99. - Altre entrate correnti n.a.c.		4.200,00		4.200,00	4.200,00		4.200,00				
	Altre entrate correnti n.a.c.	0,00	4.200,00	0,00	4.200,00	4.200,00	0,00	4.200,00	0,00			
	Totale 3.05.99. - Altre entrate correnti n.a.c.		4.200,00	0,00	4.200,00	4.200,00	0,00	4.200,00	0,00			
	Totale 3.05. - Rimborsi e altre entrate correnti	78.336,00	4.200,00	0,00	82.536,00	203.852,36	2.362,33	206.214,69	123.678,69			
	Totale generale 3. - Entrate extratributarie	1.015.186,00	4.200,00	0,00	1.019.386,00	1.317.242,84	74.803,17	1.392.046,01	372.648,01			
	4. - Entrate in conto capitale											
	4.02. - Contributi agli investimenti											
	4.02.03. - Contributi agli investimenti da Imprese											
4.02.03.03.	Contributi agli investimenti da altre Imprese	0,00	0,00	0,00	0,00	0,00	0,00	0,00	0,00			
	Totale 4.02.03. - Contributi agli investimenti da Imprese		0,00	0,00	0,00	0,00	0,00	0,00	0,00			
	Totale 4.02. - Contributi agli investimenti	0,00	0,00	0,00	0,00	0,00	0,00	0,00	0,00			
	4.04. - Entrate da alienazione di beni materiali e immateriali											

**ACCADEMIA NAZIONALE DEI LINCEI
RENDICONTO FINANZIARIO GESTIONALE ESERCIZIO 2019 / C.R.A.:1.1.ACC
(1.1.ACC: ACCADEMIA)**



Capitolo		Gestione della Competenza 2019									
		Entrate			Somme Accertate			Diff. rispetto alle Previsioni			
Codice	Denominazione	Iniziali	Previsioni		Definitive (3+4-5)	Riscosse	Rimaste da Riscuotere	Totale Accertamenti (7 + 8)	In Più (9 - 6)	In Meno (6 - 9)	
			In +	In -							
1	2	3	4	5	6	7	8	9	10	11	
4.04.03.03.	4.04.03. - Alienazione di beni immateriali Alienazione di Opere dell'ingegno e Diritti d'autore Totale 4.04.03. - Alienazione di beni immateriali <i>Totale 4.04. - Entrate da alienazione di beni immateriali</i> Totale generale 4. - Entrate in conto capitale	0,00	0,00	0,00	0,00	0,00	0,00	0,00	0,00		
	5. - Entrate da riduzione di attività finanziarie	0,00	0,00	0,00	0,00	0,00	0,00	0,00	0,00		
	<i>5.03. - Riscossione crediti di medio-lungo termine</i>										
5.03.02.01.	5.03.02. - Riscossione crediti di medio-lungo termine a tasso agevolato da Famiglie Riscossione crediti di medio-lungo termine a tasso agevolato da Famiglie Totale 5.03.02. - Riscossione crediti di medio-lungo termine a tasso agevolato da Famiglie <i>Totale 5.03. - Riscossione crediti di medio-lungo termine</i>	7.000,00			7.000,00	9.802,05		9.802,05	2.802,05		
		7.000,00	0,00	0,00	7.000,00	9.802,05	0,00	9.802,05	2.802,05		
		7.000,00	0,00	0,00	7.000,00	9.802,05	0,00	9.802,05	2.802,05		



**ACCADEMIA NAZIONALE DEI LINCEI
RENDICONTO FINANZIARIO GESTIONALE ESERCIZIO 2019 / C.R.A.:1.1.ACC
(1.1.ACC: ACCADEMIA)**

Codice	Capitolo	Denominazione	Gestione della Competenza 2019										
			Previsioni			Somme Accertate			Diff. rispetto alle Previsioni				
			Iniziali	In +	In -	Definitive (3+4-5)	Riscosse	Rimaste da Riscuotere	Totale Accertamenti (7 + 8)	In Più (9 - 6)	In Meno (6 - 9)		
1	2		3	4	5	6	7	8	9	10	11		
		Totale generale 5. - Entrate da riduzione di attività finanziarie	7.000,00	0,00	0,00	7.000,00	9.802,05	0,00	9.802,05	2.802,05			
		9. - Entrate per conto terzi e partite di giro											
		<i>9.01. - Entrate per partite di giro</i>											
		9.01.01. - Altre ritenute											
9.01.01.02.		Ritenute per scissione contabile IVA (split payment)	210.000,00			210.000,00	296.573,04		296.573,04	86.573,04			
		Totale 9.01.01. - Altre ritenute	210.000,00	0,00	0,00	210.000,00	296.573,04	0,00	296.573,04	86.573,04			
9.01.02.01.		9.01.02. - Ritenute su redditi da lavoro dipendente	600.000,00			600.000,00	641.267,42		641.267,42	41.267,42			
9.01.02.02.		Ritenute erariali su redditi da lavoro dipendente per conto terzi	180.000,00			180.000,00	180.866,10		180.866,10	866,10			
9.01.02.99.		Ritenute previdenziali e assistenziali su redditi da lavoro dipendente per conto terzi	15.000,00			15.000,00	9.219,41		9.219,41		5.780,59		
		Totale 9.01.02. - Ritenute su redditi da lavoro dipendente	795.000,00	0,00	0,00	795.000,00	831.352,93	0,00	831.352,93	36.352,93			
		9.01.03. - Ritenute su redditi da lavoro autonomo											

**ACCADEMIA NAZIONALE DEI LINCEI
RENDICONTO FINANZIARIO GESTIONALE ESERCIZIO 2019 / C.R.A.:1.1.ACC
(1.1.ACC: ACCADEMIA)**



Capitolo		Gestione della Competenza 2019									
		Entrate		Previsioni		Somme Accertate			Diff. rispetto alle Previsioni		
Codice	Denominazione	Iniziali	In +	In -	Definitive (3+4-5)	Riscosse	Rimaste da Riscuotere	Totale Accertamenti (7 + 8)	In Più (9 - 6)	In Meno (6 - 9)	
1	2	3	4	5	6	7	8	9	10	11	
9.01.03.01.	Ritenute erariali su redditi da lavoro autonomo per conto terzi	20.000,00			20.000,00	17.394,18		17.394,18		2.605,82	
9.01.03.02.	Ritenute previdenziali e assistenziali su redditi da lavoro autonomo per conto terzi	5.000,00			5.000,00					5.000,00	
	Totale 9.01.03. - Ritenute su redditi da lavoro autonomo	25.000,00	0,00	0,00	25.000,00	17.394,18	0,00	17.394,18		7.605,82	
9.01.99.	- Altre entrate per partite di giro										
9.01.99.03.	Rimborso di fondi economici e carte aziendali	12.000,00			12.000,00	8.500,00		8.500,00		3.500,00	
9.01.99.99.	Altre entrate per partite di giro diverse	3.000,00			3.000,00					3.000,00	
	Totale 9.01.99. - Altre entrate per partite di giro	15.000,00	0,00	0,00	15.000,00	8.500,00	0,00	8.500,00		6.500,00	
	Totale 9.01. - Entrate per partite di giro	1.045.000,00	0,00	0,00	1.045.000,00	1.153.820,15	0,00	1.153.820,15	108.820,15		
	9.02. - Entrate per conto terzi										
9.02.04.	- Depositi di presso terzi										
9.02.04.01.	Sostituzione di depositi cauzionali o contrattuali di terzi	25.000,00			25.000,00	17.059,09		17.059,09		7.940,91	
	Totale 9.02.04. - Depositi di presso terzi	25.000,00	0,00	0,00	25.000,00	17.059,09	0,00	17.059,09		7.940,91	
	9.02.99. - Altre entrate per conto terzi										



**ACCADEMIA NAZIONALE DEI LINCEI
RENDICONTO FINANZIARIO GESTIONALE ESERCIZIO 2019 / C.R.A.:1.1.ACC
(1.1.ACC: ACCADEMIA)**

Capitolo		Gestione della Competenza 2019										
		Previsioni		Somme Accertate			Diff. rispetto alle Previsioni					
Codice	Denominazione	Iniziali	Variazioni		Definitive (3+4-5)	Riscosse	Rimaste da Riscuotere	Totale Accertamenti (7 + 8)	In Più (9 - 6)	In Meno (6 - 9)		
			In +	In -								5
1	2	3	4	5	6	7	8	9	10	11		
9.02.99.99.	Altre entrate per conto terzi	350.000,00			350.000,00	314.755,24	293.170,78	607.926,02	257.926,02			
	Totale 9.02.99. - Altre entrate per conto terzi	350.000,00	0,00	0,00	350.000,00	314.755,24	293.170,78	607.926,02	257.926,02			
	<u>Totale 9.02. - Entrate per conto terzi</u>	375.000,00	0,00	0,00	375.000,00	331.814,33	293.170,78	624.985,11	249.985,11			
	<u>Totale generale 9. - Entrate per conto terzi e partite di giro</u>	1.420.000,00	0,00	0,00	1.420.000,00	1.485.634,48	293.170,78	1.778.805,26	358.805,26			
	<u>Totale 1.1.ACC - ACCADEMIA</u>	6.374.993,00	665.752,00	0,00	7.040.745,00	6.766.698,74	402.773,95	7.169.472,69	128.727,69			
	<u>Totale 1.1. - Accademia</u>	6.374.993,00	665.752,00	0,00	7.040.745,00	6.766.698,74	402.773,95	7.169.472,69	128.727,69			
	<u>Totale 1. - Preventivo finanziario</u>	6.374.993,00	665.752,00	0,00	7.040.745,00	6.766.698,74	402.773,95	7.169.472,69	128.727,69			

**ACCADEMIA NAZIONALE DEI LINCEI
RENDICONTO FINANZIARIO GESTIONALE ESERCIZIO 2019 / C.R.A.:1.1.ACC
(1.1.ACC: ACCADEMIA)**



Capitolo		Gestione della Competenza 2019										
		Previsioni			Somme Accertate			Diff. rispetto alle Previsioni				
Codice	Denominazione	Iniziali	Variazioni		Definitive (3+4-5)	Riscosse	Rimaste da Riscuotere	Totale Accertamenti (7 + 8)	In Più (9 - 6)	In Meno (6 - 9)		
			In +	In -								
1	2	3	4	5	6	7	8	9	10	11		
	Riepilogo dei Titoli											
	Riepilogo dei titoli Centro Resp. Amm.va ACCADEMIA											
	<i>Titolo II</i>	3.932.795,00	661.552,00	0,00	4.594.347,00	3.954.019,37	34.800,00	3.988.819,37	0,00	605.527,63		
	<i>Titolo III</i>	1.015.198,00	4.200,00	0,00	1.019.398,00	1.317.242,84	74.803,17	1.392.046,01	372.648,01	0,00		
	<i>Titolo IV</i>	0,00	0,00	0,00	0,00	0,00	0,00	0,00	0,00	0,00		
	<i>Titolo V</i>	7.000,00	0,00	0,00	7.000,00	9.802,05	0,00	9.802,05	2.802,05	0,00		
	<i>Titolo IX</i>	1.420.000,00	0,00	0,00	1.420.000,00	1.485.634,48	293.170,78	1.778.805,26	358.805,26	0,00		
	Totale delle entrate Centro Resp. Amm.va ACCADEMIA	6.374.993,00	665.752,00	0,00	7.040.745,00	6.766.698,74	402.773,95	7.169.472,69	128.727,69	0,00		
	Totale delle Entrate	6.374.993,00	665.752,00	0,00	7.040.745,00	6.766.698,74	402.773,95	7.169.472,69	128.727,69			
	Avanzo Ammin. Applicato	453.445,00			453.445,00					453.445,00		
	Disavanzo Finanziario											
	Disavanzo di Cassa											
	Totale a Pareggio	6.828.438,00	665.752,00	0,00	7.494.190,00	6.766.698,74	402.773,95	7.169.472,69		324.717,31		



**ACCADEMIA NAZIONALE DEI LINCEI
RENDICONTO FINANZIARIO GESTIONALE ESERCIZIO 2019 / C.R.A.:1.1.ACC
(1.1.ACC: ACCADEMIA)**

USCITE

Capitolo		Gestione della Competenza 2019										
		Previsioni			Somme Impegnate			Diff. rispetto alle Previsioni				
Codice	Denominazione	Iniziali	Variazioni		Definitive (3+4-5)	Pagate	Rimaste da Pagare	Totale Impegni (7 + 8)	In Più (9 - 6)	In Meno (6 - 9)		
			In +	In -								
1	2	3	4	5	6	7	8	9	10	11		
	<u>1. - Preventivo finanziario</u>											
	<u>1.1. - Accademia</u>											
	<u>1.1.ACC - ACCADEMIA</u>											
	<u>1. - Spese correnti</u>											
	<u>1.01. - Redditi da lavoro dipendente</u>											
	1.01.01. - Retribuzioni lorde											
1.01.01.01.	Retribuzioni in denaro	1.860.454,00			1.860.454,00	1.662.431,57	166.436,21	1.828.867,78		31.586,22		
1.01.01.02.	Altre spese per il personale	50.491,00			50.491,00	66.247,56		66.247,56	15.756,56			
	Totale 1.01.01. - Retribuzioni lorde	1.910.945,00	0,00	0,00	1.910.945,00	1.728.679,13	166.436,21	1.895.115,34		15.829,66		
	1.01.02. - Contributi sociali a carico dell'ente											
1.01.02.01.	Contributi sociali effettivi a carico dell'ente	475.416,00			475.416,00	425.684,91	39.825,39	465.510,30		9.905,70		
1.01.02.02.	Altri Contributi sociali	1.500,00			1.500,00	963,88		963,88		536,12		
	Totale 1.01.02. - Contributi sociali a carico dell'ente	476.916,00	0,00	0,00	476.916,00	426.648,79	39.825,39	466.474,18		10.441,82		
	<u>Totale 1.01. - Redditi da lavoro dipendente</u>	2.387.861,00	0,00	0,00	2.387.861,00	2.155.327,92	206.261,60	2.361.589,52		26.271,48		



**ACCADEMIA NAZIONALE DEI LINCEI
RENDICONTO FINANZIARIO GESTIONALE ESERCIZIO 2019 / C.R.A.:1.1.ACC
(1.1.ACC: ACCADEMIA)**

USCITE

Capitolo		Gestione della Competenza 2019									
		Previsioni			Somme Impegnate			Diff. rispetto alle Previsioni			
Codice	Denominazione	Iniziali	In +	In -	Definitive (3+4-5)	Pagate	Rimaste da Pagare	Totale Impegni (7 + 8)	In Più (9 - 6)	In Meno (6 - 9)	
1	2	3	4	5	6	7	8	9	10	11	
	<u>1.02. - Imposte e tasse a carico dell'ente</u>										
	1.02.01. - Imposte, tasse e proventi assimilati a carico dell'ente	171.667,00			171.667,00	135.425,37	12.715,89	148.141,26		23.525,74	
1.02.01.01.	Imposta regionale sulle attività produttive (IRAP)										
1.02.01.02.	Imposta di registro e di bollo	300,00			300,00	289,64		289,64		10,36	
1.02.01.06.	Tassa e/o tariffa smaltimento rifiuti solidi urbani	28.400,00			28.400,00	27.358,93	85,40	27.444,33		955,67	
1.02.01.07.	Tassa e/o canone occupazione spazi e aree pubbliche										
1.02.01.99.	Imposte, tasse e proventi assimilati a carico dell'ente n.a.c.	10.000,00			10.000,00	6.350,92		6.350,92		3.649,08	
	Totale 1.02.01. - Imposte, tasse e proventi assimilati a carico dell'ente	210.367,00	0,00	0,00	210.367,00	169.424,86	12.801,29	182.226,15		28.140,85	
	<u>Totale 1.02. - Imposte e tasse a carico dell'ente</u>	210.367,00	0,00	0,00	210.367,00	169.424,86	12.801,29	182.226,15		28.140,85	
	<u>1.03. - Acquisto di beni e servizi</u>										
	1.03.01. - Acquisto di beni										
1.03.01.01.	Giornali, riviste e pubblicazioni	45.575,00	5.000,00		50.575,00	56.315,84	5.000,00	61.315,84	10.740,84		
1.03.01.02.	Altri beni di consumo	53.606,00			53.606,00	43.636,53	2.986,94	46.623,47		6.982,53	



**ACCADEMIA NAZIONALE DEI LINCEI
RENDICONTO FINANZIARIO GESTIONALE ESERCIZIO 2019 / C.R.A.:1.1.ACC
(1.1.ACC: ACCADEMIA)**

USCITE

Capitolo		Gestione della Competenza 2019									
		Previsioni			Somme Impegnate			Diff. rispetto alle Previsioni			
Codice	Denominazione	Iniziali	Variazioni		Definitive (3+4-5)	Pagate	Rimaste da Pagare	Totale Impegni (7 + 8)	Diff. rispetto alle Previsioni		
			In +	In -					In Più (9 - 6)	In Meno (6 - 9)	
1	2	3	4	5	6	7	8	9	10	11	
	Totale 1.03.01. - Acquisto di beni	99.181,00	5.000,00	0,00	104.181,00	99.952,37	7.986,94	107.939,31	3.758,31		
1.03.02.02.	1.03.02. - Acquisto di servizi	399.380,00	392.697,00		792.077,00	368.826,47	46.845,54	415.672,01		376.404,99	
1.03.02.04.	Organizzazione eventi, pubblicità e servizi per trasferta	10.000,00			10.000,00					10.000,00	
1.03.02.05.	Acquisto di servizi per formazione e addestramento del personale dell'ente	168.650,00			168.650,00	168.430,54	29.491,48	197.922,02	29.272,02		
1.03.02.07.	Utenze e canoni	79.390,00			79.390,00	71.839,68	6.728,41	78.568,09		821,91	
1.03.02.09.	Utilizzo di beni di terzi	211.500,00			211.500,00	173.966,88	40.655,33	214.622,21	3.122,21		
1.03.02.10.	Manutenzione ordinaria e riparazioni	40.000,00			40.000,00	31.543,63	13.800,00	45.343,63	5.343,63		
1.03.02.11.	Consulenze	60.519,00			60.519,00	69.522,75	50.511,02	120.033,77	59.514,77		
1.03.02.13.	Prestazioni professionali e specialistiche	496.500,00	4.200,00		500.700,00	461.490,75	71.071,59	532.562,34	31.862,34		
1.03.02.16.	Servizi ausiliari per il funzionamento dell'ente	19.000,00			19.000,00	5.959,85	764,20	6.724,05		12.275,95	
1.03.02.17.	Servizi amministrativi	1.100,00			1.100,00	379,62	14,64	394,26		705,74	
1.03.02.18.	Servizi finanziari	150,00			150,00					150,00	



**ACCADEMIA NAZIONALE DEI LINCEI
RENDICONTO FINANZIARIO GESTIONALE ESERCIZIO 2019 / C.R.A.:1.1.ACC
(1.1.ACC: ACCADEMIA)**

USCITE

Capitolo		Gestione della Competenza 2019									
		Previsioni		Somme Impegnate			Diff. rispetto alle Previsioni				
Codice	Denominazione	Iniziali	Variazioni		Definitive (3+4-5)	Pagate	Rimaste da Pagare	Totale Impegni (7 + 8)	In Più (9 - 6)	In Meno (6 - 9)	
1	2	3	In +	In -	5	6	7	8	9	10	11
1.03.02.19.	Servizi informatici e di telecomunicazioni	71.384,00				71.384,00	42.437,58	16.323,60	58.761,18		12.622,82
1.03.02.99.	Altri servizi	2.500,00				2.500,00	2.040,50		2.040,50		459,50
	Totale 1.03.02. - Acquisto di servizi	1.560.073,00	396.897,00	0,00	0,00	1.956.970,00	1.396.438,25	276.205,81	1.672.644,06		284.325,94
	Totale 1.03. - Acquisto di beni e servizi	1.659.254,00	401.897,00	0,00	0,00	2.061.151,00	1.496.390,62	284.192,75	1.780.563,37		280.567,63
	1.04. - Trasferimenti correnti										
1.04.01.01.	1.04.01. - Trasferimenti correnti a Amministrazioni Pubbliche	20.000,00				20.000,00	20.000,00		20.000,00		
1.04.01.02.	1.04.01.02. - Trasferimenti correnti a Amministrazioni Locali										
	Totale 1.04.01. - Trasferimenti correnti a Amministrazioni Pubbliche	20.000,00	0,00	0,00	0,00	20.000,00	20.000,00	0,00	20.000,00	0,00	
1.04.02.01.	1.04.02. - Trasferimenti correnti a Famiglie	258.500,00				258.500,00	53.691,96	170.784,57	224.476,53		34.023,47
1.04.02.03.	Interventi previdenziali	95.334,00				95.334,00	56.999,98		56.999,98		38.334,02
1.04.02.05.	Borse di studio, dottorati di ricerca e contratti di formazione specialistica area medica	30.000,00				30.000,00	30.000,00		30.000,00		
	Altri trasferimenti a famiglie										

**ACCADEMIA NAZIONALE DEI LINCEI
RENDICONTO FINANZIARIO GESTIONALE ESERCIZIO 2019 / C.R.A.:1.1.ACC
(1.1.ACC: ACCADEMIA)**



Capitolo		Gestione della Competenza 2019									
		Previsioni			Somme Impegnate			Diff. rispetto alle Previsioni			
Codice	Denominazione	Iniziali	Variazioni		Definitive (3+4-5)	Pagate	Rimaste da Pagare	Totale Impegni (7 + 8)	In Più (9 - 6)	In Meno (6 - 9)	
			In +	In -							
1	2	3	4	5	6	7	8	9	10	11	
	Totale 1.04.02. - Trasferimenti correnti a Famiglie	383.834,00	0,00	0,00	383.834,00	140.691,94	170.784,57	311.476,51		72.357,49	
1.04.04.01.	1.04.04. - Trasferimenti correnti a Istituzioni Sociali Private	12.000,00			12.000,00	36.280,00		36.280,00	24.280,00		
	Trasferimenti correnti a Istituzioni Sociali Private	12.000,00	0,00	0,00	12.000,00	36.280,00	0,00	36.280,00	24.280,00		
	Totale 1.04.04. - Trasferimenti correnti a Istituzioni Sociali Private	12.000,00	0,00	0,00	12.000,00	36.280,00	0,00	36.280,00	24.280,00		
	Totale 1.04. - Trasferimenti correnti	415.834,00	0,00	0,00	415.834,00	176.971,94	190.784,57	367.756,51		48.077,49	
	1.07. - Interessi passivi										
1.07.06.99.	1.07.06. - Altri interessi passivi	60,00			60,00			136,47	76,47		
	Altri interessi passivi diversi	60,00	0,00	0,00	60,00	0,00	136,47	136,47	76,47		
	Totale 1.07.06. - Altri interessi passivi	60,00	0,00	0,00	60,00	0,00	136,47	136,47	76,47		
	Totale 1.07. - Interessi passivi	60,00	0,00	0,00	60,00	0,00	136,47	136,47	76,47		
	1.09. - Rimborsi e poste correttive delle entrate										
	1.09.01. - Rimborsi per spese di personale (comando, distacco, fuori ruolo, convenzioni, ecc...)										



**ACCADEMIA NAZIONALE DEI LINCEI
RENDICONTO FINANZIARIO GESTIONALE ESERCIZIO 2019 / C.R.A.:1.1.ACC
(1.1.ACC: ACCADEMIA)**

Capitolo		Gestione della Competenza 2019									
		Previsioni					Somme Impegnate			Diff. rispetto alle Previsioni	
		3	4	5	6	7	8	9	10	11	
Codice	Denominazione	Iniziali	In +	In -	Definitive (3+4-5)	Pagate	Rimaste da Pagare	Totale Impegni (7 + 8)	In Più (9 - 6)	In Meno (6 - 9)	
1	2										
1.09.01.01.	Rimborsi per spese di personale (comando, distacco, fuori ruolo, convenzioni, ecc...)	38.572,00			38.572,00	38.571,71		38.571,71		0,29	
	Totale 1.09.01. - Rimborsi per spese di personale (comando, distacco, fuori ruolo, convenzioni, ecc...)	38.572,00	0,00	0,00	38.572,00	38.571,71	0,00	38.571,71		0,29	
1.09.99.01.	1.09.99. - Altri Rimborsi di parte corrente di somme non dovute o incassate in eccesso						1.125,50	1.125,50	1.125,50		
1.09.99.04.	Rimborsi di parte corrente ad Amministrazioni Centrali di somme non dovute o incassate in eccesso										
	Rimborsi di parte corrente a Famiglie di somme non dovute o incassate in eccesso										
	Totale 1.09.99. - Altri Rimborsi di parte corrente di somme non dovute o incassate in eccesso	0,00	0,00	0,00	0,00	0,00	1.125,50	1.125,50	1.125,50		
	<u>Totale 1.09. - Rimborsi e poste correttive delle entrate</u>	38.572,00	0,00	0,00	38.572,00	38.571,71	1.125,50	39.697,21	1.125,21		
	<u>1.10. - Altre spese correnti</u>										
	1.10.01. - Fondi di riserva e altri accantonamenti		203.855,00								
1.10.01.01.	Fondo di riserva				203.855,00					203.855,00	



**ACCADEMIA NAZIONALE DEI LINCEI
RENDICONTO FINANZIARIO GESTIONALE ESERCIZIO 2019 / C.R.A.:1.1.ACC
(1.1.ACC: ACCADEMIA)**

Capitolo		Gestione della Competenza 2019										
		Previsioni			Somme Impegnate			Diff. rispetto alle Previsioni				
Codice	Denominazione	Iniziali	Variazioni		Definitive (3+4-5)	Pagate	Rimaste da Pagare	Totale Impegni (7 + 8)	In Più (9 - 6)	In Meno (6 - 9)		
			In +	In -								3
1	Totale 1.10.01. - Fondi di riserva e altri accantonamenti	0,00	203.855,00	0,00	203.855,00	0,00	0,00	0,00	0,00	0,00	203.855,00	
1.10.04.01.	1.10.04. - Premi di assicurazione	35.000,00			35.000,00	49.350,00		49.350,00	14.350,00			
1.10.04.99.	Premi di assicurazione contro i danni Altri premi di assicurazione n.a.c.	164.700,00			164.700,00	160.511,10		160.511,10			4.188,90	
	Totale 1.10.04. - Premi di assicurazione	199.700,00	0,00	0,00	199.700,00	209.861,10	0,00	209.861,10	10.161,10			
1.10.05.01.	1.10.05. - Spese dovute a sanzioni, risarcimenti e indennizzi	500,00			500,00	793,20		793,20	293,20			
1.10.05.02.	Spese dovute a sanzioni Spese per risarcimento danni											
	Totale 1.10.05. - Spese dovute a sanzioni, risarcimenti e indennizzi	500,00	0,00	0,00	500,00	793,20	0,00	793,20	293,20			
1.10.99.99.	1.10.99. - Altre spese correnti n.a.c. Altre spese correnti n.a.c.	10.000,00			10.000,00	9.734,96		9.734,96			265,04	
	Totale 1.10.99. - Altre spese correnti n.a.c.	10.000,00	0,00	0,00	10.000,00	9.734,96	0,00	9.734,96			265,04	
	Totale 1.10. - Altre spese correnti	210.200,00	203.855,00	0,00	414.055,00	220.389,26	0,00	220.389,26			193.665,74	



**ACCADEMIA NAZIONALE DEI LINCEI
RENDICONTO FINANZIARIO GESTIONALE ESERCIZIO 2019 / C.R.A.:1.1.ACC
(1.1.ACC: ACCADEMIA)**

USCITE

Capitolo		Gestione della Competenza 2019										
		Previsioni			Somme Impegnate			Diff. rispetto alle Previsioni				
Codice	Denominazione	Iniziali	Variazioni		Definitive (3+4-5)	Pagate	Rimaste da Pagare	Totale Impegni (7 + 8)	In Più (9 - 6)	In Meno (6 - 9)		
			In +	In -								
1	2	3	4	5	6	7	8	9	10	11		
	Totale generale 1. - Spese correnti	4.922.148,00	605.752,00	0,00	5.527.900,00	4.257.076,31	695.302,18	4.952.378,49		575.521,51		
	2. - Spese in conto capitale											
	<u>2.02. - Investimenti fissi lordi e acquisto di terreni</u>											
	2.02.01. - Beni materiali											
2.02.01.03.	Mobili e arredi	20.000,00			20.000,00		549,00	549,00		19.451,00		
2.02.01.04.	Impianti e macchinari	150.000,00			150.000,00	74.384,41	6.020,68	80.405,09		69.594,91		
2.02.01.05.	Attrezzature	4.000,00			4.000,00	6.893,00	244,00	7.137,00	3.137,00			
2.02.01.06.	Macchine per ufficio	36.600,00			36.600,00					36.600,00		
2.02.01.07.	Hardware	58.690,00			58.690,00	24.210,66		24.210,66		34.479,34		
2.02.01.10.	Beni immobili di valore culturale, storico ed artistico	110.000,00	60.000,00		170.000,00	81.967,55	7.805,17	89.772,72		80.227,28		
2.02.01.99.	Altri beni materiali	80.000,00			80.000,00	44.202,69	1.950,00	46.152,69		33.847,31		
	Totale 2.02.01. - Beni materiali	459.290,00	60.000,00	0,00	519.290,00	231.658,31	16.568,85	248.227,16		271.062,84		
	2.02.03. - Beni immateriali											



**ACCADEMIA NAZIONALE DEI LINCEI
RENDICONTO FINANZIARIO GESTIONALE ESERCIZIO 2019 / C.R.A.:1.1.ACC
(1.1.ACC: ACCADEMIA)**

Capitolo		Gestione della Competenza 2019										
		Previsioni			Somme Impegnate			Diff. rispetto alle Previsioni				
Codice	Denominazione	Iniziali	In +	In -	Definitive (3+4-5)	Pagate	Rimaste da Pagare	Totale Impegni (7 + 8)	In Più (9 - 6)	In Meno (6 - 9)		
1	2	3	4	5	6	7	8	9	10	11		
2.02.03.02.	Software	7.000,00			7.000,00	11.845,99		11.845,99	4.845,99			
	Totale 2.02.03. - Beni immateriali	7.000,00	0,00	0,00	7.000,00	11.845,99	0,00	11.845,99	4.845,99			
	<i>Totale 2.02. - Investimenti fissi lordi e acquisto di terreni</i>	466.290,00	60.000,00	0,00	526.290,00	243.504,30	16.568,85	260.073,15		266.216,85		
	Totale generale 2. - Spese in conto capitale	466.290,00	60.000,00	0,00	526.290,00	243.504,30	16.568,85	260.073,15		266.216,85		
	3. - Spese per incremento attività finanziarie											
	<i>3.03. - Concessione crediti di medio-lungo termine</i>											
	3.03.02. - Concessione Crediti di medio-lungo termine a tasso agevolato a Famiglie	20.000,00			20.000,00	10.000,00		10.000,00		10.000,00		
	Concessione Crediti di medio-lungo termine a tasso agevolato a Famiglie	20.000,00			20.000,00	10.000,00		10.000,00		10.000,00		
	Totale 3.03.02. - Concessione Crediti di medio-lungo termine a tasso agevolato a Famiglie	20.000,00	0,00	0,00	20.000,00	10.000,00	0,00	10.000,00		10.000,00		
	<i>Totale 3.03. - Concessione crediti di medio-lungo termine</i>	20.000,00	0,00	0,00	20.000,00	10.000,00	0,00	10.000,00		10.000,00		
	Totale generale 3. - Spese per incremento attività finanziarie	20.000,00	0,00	0,00	20.000,00	10.000,00	0,00	10.000,00		10.000,00		
	7. - Uscite per conto terzi e partite di giro											



**ACCADEMIA NAZIONALE DEI LINCEI
RENDICONTO FINANZIARIO GESTIONALE ESERCIZIO 2019 / C.R.A.:1.1.ACC
(1.1.ACC: ACCADEMIA)**

USCITE

Capitolo		Gestione della Competenza 2019										
		Previsioni			Somme Impegnate			Diff. rispetto alle Previsioni				
		3	4		5	6	7	8	9	10	11	
Codice	Denominazione	Iniziali	In +	In -	Definitive (3+4-5)	Pagate	Rimaste da Pagare	Totale Impegni (7 + 8)	In Più (9 - 6)	In Meno (6 - 9)		
1	2	3	4	5	6	7	8	9	10	11		
	<i>Z.01. - USCITE per partite di giro</i>											
	7.01.01. - Versamenti di altre ritenute											
7.01.01.02.	Versamento delle ritenute per scissione contabile IVA (split payment)	210.000,00			210.000,00	296.573,04		296.573,04	86.573,04			
	Totale 7.01.01. - Versamenti di altre ritenute	210.000,00	0,00	0,00	210.000,00	296.573,04	0,00	296.573,04	86.573,04			
	7.01.02. - Versamenti di ritenute su Redditi da lavoro dipendente											
7.01.02.01.	Versamenti di ritenute erariali su Redditi da lavoro dipendente riscosse per conto terzi	600.000,00			600.000,00	640.417,94	849,48	641.267,42	41.267,42			
7.01.02.02.	Versamenti di ritenute previdenziali e assistenziali su Redditi da lavoro dipendente riscosse per conto terzi	180.000,00			180.000,00	180.866,10		180.866,10	866,10			
7.01.02.99.	Altri versamenti di ritenute al personale dipendente per conto di terzi	15.000,00			15.000,00	9.219,41		9.219,41		5.780,59		
	Totale 7.01.02. - Versamenti di ritenute su Redditi da lavoro dipendente	795.000,00	0,00	0,00	795.000,00	830.503,45	849,48	831.352,93	36.352,93			
	7.01.03. - Versamenti di ritenute su Redditi da lavoro autonomo											

**ACCADEMIA NAZIONALE DEI LINCEI
RENDICONTO FINANZIARIO GESTIONALE ESERCIZIO 2019 / C.R.A.:1.1.ACC
(1.1.ACC: ACCADEMIA)**



USCITE

Capitolo		Gestione della Competenza 2019									
		Previsioni			Somme Impegnate			Diff. rispetto alle Previsioni			
Codice	Denominazione	Iniziali	In +	In -	Definitive (3+4-5)	Pagate	Rimaste da Pagare	Totale Impegni (7 + 8)	In Più (9 - 6)	In Meno (6 - 9)	
1	2	3	4	5	6	7	8	9	10	11	
7.01.03.01.	Versamenti di ritenute erariali su Redditi da lavoro autonomo per conto terzi	20.000,00			20.000,00	17.394,18		17.394,18		2.605,82	
7.01.03.02.	Versamenti di ritenute previdenziali e assistenziali su Redditi da lavoro autonomo per conto terzi	5.000,00			5.000,00					5.000,00	
	Totale 7.01.03. - Versamenti di ritenute su Redditi da lavoro autonomo	25.000,00	0,00	0,00	25.000,00	17.394,18	0,00	17.394,18		7.605,82	
7.01.99.03.	7.01.99. - Altre uscite per partite di giro	12.000,00			12.000,00	8.500,00		8.500,00		3.500,00	
7.01.99.99.	Altre uscite per partite di giro n.a.c.	3.000,00			3.000,00					3.000,00	
	Totale 7.01.99. - Altre uscite per partite di giro	15.000,00	0,00	0,00	15.000,00	8.500,00	0,00	8.500,00		6.500,00	
	<u>Totale 7.01. - Uscite per partite di giro</u>	1.045.000,00	0,00	0,00	1.045.000,00	1.152.970,67	849,48	1.153.820,15	108.820,15		
	<u>7.02. - Uscite per conto terzi</u>										
7.02.04.02.	7.02.04. - Depositi di presso terzi	25.000,00			25.000,00		17.059,09	17.059,09		7.940,91	
	Restituzione di depositi cauzionali o contrattuali di terzi										
	Totale 7.02.04. - Depositi	25.000,00	0,00	0,00	25.000,00	0,00	17.059,09	17.059,09		7.940,91	

**ACCADEMIA NAZIONALE DEI LINCEI
RENDICONTO FINANZIARIO GESTIONALE ESERCIZIO 2019 / C.R.A.:1.1.ACC
(1.1.ACC: ACCADEMIA)**



USCITE

Capitolo		Gestione della Competenza 2019										
		Previsioni			Somme Impegnate			Diff. rispetto alle Previsioni				
Codice	Denominazione	Iniziali	Variazioni		Definitive (3+4-5)	Pagate	Rimaste da Pagare	Totale Impegni (7 + 8)	In Più (9 - 6)	In Meno (6 - 9)		
			In +	In -								
1	2	3	4	5	6	7	8	9	10	11		
	di/presso terzi											
7.02.99.	- Altre uscite per conto terzi	350.000,00			350.000,00	605.384,32	2.541,70	607.926,02	257.926,02			
	Altre uscite per conto terzi n.a.c.				350.000,00	605.384,32	2.541,70	607.926,02	257.926,02			
	Totale 7.02.99. - Altre uscite per conto terzi	350.000,00	0,00	0,00	350.000,00	605.384,32	2.541,70	607.926,02	257.926,02			
	Totale 7.02. - Uscite per conto terzi	375.000,00	0,00	0,00	375.000,00	605.384,32	19.600,79	624.985,11	249.985,11			
	Totale generale 7. - Uscite per conto terzi e partite di giro	1.420.000,00	0,00	0,00	1.420.000,00	1.758.354,99	20.450,27	1.778.805,26	358.805,26			
	Totale 1.1.ACC - ACCADEMIA	6.828.438,00	665.752,00	0,00	7.494.190,00	6.268.935,60	732.321,30	7.001.256,90	492.933,10			
	Totale 1.1. - Accademia	6.828.438,00	665.752,00	0,00	7.494.190,00	6.268.935,60	732.321,30	7.001.256,90	492.933,10			
	Totale 1. - Preventivo finanziario	6.828.438,00	665.752,00	0,00	7.494.190,00	6.268.935,60	732.321,30	7.001.256,90	492.933,10			

**ACCADEMIA NAZIONALE DEI LINCEI
RENDICONTO FINANZIARIO GESTIONALE ESERCIZIO 2019 / C.R.A.:1.1.ACC
(1.1.ACC: ACCADEMIA)**



Capitolo		Gestione della Competenza 2019										
		Previsioni			Somme Impegnate				Diff. rispetto alle Previsioni			
Codice	Denominazione	Iniziali	Variazioni		Definitive (3+4-5)	Pagate	Rimaste da Pagare	Totale Impegni (7 + 8)	In Più (9 - 6)		In Meno (6 - 9)	
			In +	In -					10	11		
1	2	3	4	5	6	7	8	9	10	11		
	Riepilogo dei Titoli											
	Riepilogo dei titoli Centro											
	Resp. Amm.va ACCADEMIA											
	<i>Titolo I</i>	4.922.148,00	605.752,00	0,00	5.527.900,00	4.257.076,31	695.302,18	4.952.378,49	0,00	562.591,51		
	<i>Titolo II</i>	466.290,00	60.000,00	0,00	526.290,00	243.504,30	16.568,85	260.073,15	0,00	279.146,85		
	<i>Titolo III</i>	20.000,00	0,00	0,00	20.000,00	10.000,00	0,00	10.000,00	0,00	10.000,00		
	<i>Titolo VII</i>	1.420.000,00	0,00	0,00	1.420.000,00	1.758.354,99	20.450,27	1.778.805,26	358.805,26	0,00		
	Totale delle uscite Centro	6.828.438,00	665.752,00	0,00	7.494.190,00	6.268.935,60	732.321,30	7.001.256,90	0,00	492.933,10		
	Resp. Amm.va ACCADEMIA											
	Totale delle Uscite	6.828.438,00	665.752,00	0,00	7.494.190,00	6.268.935,60	732.321,30	7.001.256,90		492.933,10		
	Disavanzo Amministrazione											
	Avanzo Finanziario											
	Avanzo di Cassa					497.763,14		168.215,79				
	Totale a Pareggio	6.828.438,00	665.752,00	0,00	7.494.190,00	6.766.698,74	732.321,30	7.169.472,69		324.717,31		



ACCADEMIA NAZIONALE DEI LINCEI
RENDICONTO FINANZIARIO GESTIONALE ESERCIZIO 2019
(1.1.ACC: ACCADEMIA)

ENTRATE

Capitolo Codice	Gestione dei Residui 2019						Gestione di Cassa 2019				Totale dei Residui Attivi al Termine dell'Esercizio 2019 (8 + 14)	
	Residui Attivi al 1° Gennaio	Riscossi	Rimasti da Riscuotere	Totale (13 + 14)	Variazioni		Previsioni	Riscossioni (7 + 13)	Diff. rispetto alle Previsioni			
					In più (15 - 12)	In meno (12 - 15)			In Più (19 - 18)	In Meno (18 - 19)		
1	12	13	14	15	16	17	18	19	20	21	22	
2.01.01.01.							2.764.650,00	2.562.089,00			202.561,00	4.800,00
2.01.01.02.	560.000,00	560.000,00		560.000,00			12.000,00	12.000,00				
2.01.01.04.	560.000,00	560.000,00	0,00	560.000,00	0,00	0,00	4.686.650,00	4.052.793,00	0,00	633.857,00	4.800,00	
2.01.02.01.	0,00	0,00	0,00	0,00	0,00	0,00	0,00	5.000,00	5.000,00	0,00	0,00	

ACCADEMIA NAZIONALE DEI LINCEI
RENDICONTO FINANZIARIO GESTIONALE ESERCIZIO 2019
(1.1.ACC: ACCADEMIA)



ENTRATE

Capitolo Codice	Gestione dei Residui 2019					Gestione di Cassa 2019					Totale dei Residui Attivi al Termine dell'Esercizio 2019 (8 + 14)
	Residui Attivi al 1° Gennaio	Riscossi	Rimasti da Riscuotere	Totale (13 + 14)	Variazioni		Previsioni	Riscossioni (7 + 13)	Diff. rispetto alle Previsioni		
					In più (15 - 12)	In meno (12 - 15)			In Più (19 - 18)	In Meno (18 - 19)	
1	12	13	14	15	16	17	18	19	20	21	22
2.01.03.02.	25.000,00	25.000,00	0,00	25.000,00	0,00	0,00	410.000,00	345.000,00	0,00	65.000,00	0,00
2.01.04.01.	20.000,00	10.000,00	10.000,00	20.000,00	0,00	0,00	69.000,00	115.530,00	46.530,00	0,00	40.000,00
2.01.05.01.	0,00	0,00	0,00	0,00	0,00	0,00	33.697,00	30.696,37	0,00	3.000,63	0,00
2.01.05.02.	605.000,00	595.000,00	10.000,00	605.000,00	0,00	0,00	5.199.347,00	4.549.019,37	51.530,00	701.857,63	44.800,00
	605.000,00	595.000,00	10.000,00	605.000,00	0,00	0,00	5.199.347,00	4.549.019,37	51.530,00	701.857,63	44.800,00



ACCADEMIA NAZIONALE DEI LINCEI
RENDICONTO FINANZIARIO GESTIONALE ESERCIZIO 2019
(1.1.ACC: ACCADEMIA)

ENTRATE

Capitolo Codice	Gestione dei Residui 2019					Gestione di Cassa 2019				Totale dei Residui Attivi al Termine dell'Esercizio 2019 (8 + 14)	
	Residui Attivi al 1° Gennaio	Riscossi	Rimasti da Riscuotere	Totale (13 + 14)	Variazioni		Previsioni	Riscossioni (7 + 13)	Diff. rispetto alle Previsioni		
					In più (15 - 12)	In meno (12 - 15)			In Più (19 - 18)		In Meno (18 - 19)
1	12	13	14	15	16	17	18	19	20	21	22
3.01.01.01.	1.442,00	1.442,00		1.442,00			32.442,00	34.572,88	2.130,88		2.102,00
	1.442,00	1.442,00	0,00	1.442,00	0,00	0,00	32.442,00	34.572,88	2.130,88	0,00	2.102,00
3.01.02.01.	13.450,00	13.450,00		13.450,00			260.450,00	463.391,15	202.941,15		41.411,50
	13.450,00	13.450,00	0,00	13.450,00	0,00	0,00	260.450,00	463.391,15	202.941,15	0,00	41.411,50
3.01.03.02.	57.933,00	36.681,00	21.252,00	57.933,00			716.695,00	666.938,01		49.756,99	50.178,47
	57.933,00	36.681,00	21.252,00	57.933,00	0,00	0,00	716.695,00	666.938,01	0,00	49.756,99	50.178,47
	72.825,00	51.573,00	21.252,00	72.825,00	0,00	0,00	1.009.587,00	1.164.902,04	205.072,03	49.756,99	93.691,97

ACCADEMIA NAZIONALE DEI LINCEI
RENDICONTO FINANZIARIO GESTIONALE ESERCIZIO 2019
(1.1.ACC: ACCADEMIA)



ENTRATE

Capitolo Codice	Gestione dei Residui 2019						Gestione di Cassa 2019				Totale dei Residui Attivi al Termine dell'Esercizio 2019 (8 + 14)	
	Residui Attivi al 1° Gennaio	Riscossi	Rimasti da Riscuotere	Totale (13 + 14)	Variazioni		Previsioni	Riscossioni (7 + 13)	Diff. rispetto alle Previsioni			
					In più (15 - 12)	In meno (12 - 15)			In Più (19 - 18)	In Meno (18 - 19)		
1	12	13	14	15	16	17	18	19	20	21	22	
3.03.03.04.	3,81	3,81		3,81				3,81				0,87
3.03.03.99.							100,00	61,44		38,56		
	3,81	3,81	0,00	3,81	0,00	0,00	103,81	65,25	0,00	38,56	0,87	
	3,81	3,81	0,00	3,81	0,00	0,00	103,81	65,25	0,00	38,56	0,87	
3.05.01.99.	1.244,00		1.244,00	1.244,00			78.080,00	170.971,89	92.891,89		1.244,00	
	1.244,00	0,00	1.244,00	1.244,00	0,00	0,00	78.080,00	170.971,89	92.891,89	0,00	1.244,00	
3.05.02.03.							1.500,00	28.680,47	27.180,47		2.362,33	

ACCADEMIA NAZIONALE DEI LINCEI
RENDICONTO FINANZIARIO GESTIONALE ESERCIZIO 2019
(1.1.ACC: ACCADEMIA)



ENTRATE

Capitolo Codice	Gestione dei Residui 2019					Gestione di Cassa 2019				Totale dei Residui Attivi al Termine dell'Esercizio 2019 (8 + 14)	
	Residui Attivi al 1° Gennaio	Riscossi	Rimasti da Riscuotere	Totale (13 + 14)	Variazioni		Previsioni	Riscossioni (7 + 13)	Diff. rispetto alle Previsioni		
					In più (15 - 12)	In meno (12 - 15)			In Più (19 - 18)		In Meno (18 - 19)
12	13	14	15	16	17	18	19	20	21	22	
	0,00	0,00	0,00	0,00	0,00	1.500,00	28.680,47	27.180,47	0,00	2.362,33	
3.05.99.99.	0,00	0,00	0,00	0,00	0,00	4.200,00	4.200,00	0,00	0,00	0,00	
	1.244,00	0,00	1.244,00	1.244,00	0,00	83.780,00	203.852,36	120.072,36	0,00	3.606,33	
	74.072,81	51.576,81	22.496,00	74.072,81	0,00	1.093.470,81	1.366.819,65	325.144,39	49.795,55	97.299,17	
4.02.03.03.	0,00	0,00	0,00	0,00	0,00	0,00	0,00	0,00	0,00	0,00	
	0,00	0,00	0,00	0,00	0,00	0,00	0,00	0,00	0,00	0,00	



ACCADEMIA NAZIONALE DEI LINCEI
RENDICONTO FINANZIARIO GESTIONALE ESERCIZIO 2019
(1.1.ACC: ACCADEMIA)

ENTRATE

Capitolo Codice	Gestione dei Residui 2019						Gestione di Cassa 2019				Totale dei Residui Attivi al Termine dell'Esercizio 2019 (8 + 14)
	Residui Attivi al 1° Gennaio	Riscossi	Rimasti da Riscuotere	Totale (13 + 14)	Variazioni		Previsioni	Riscossioni (7 + 13)	Diff. rispetto alle Previsioni		
					In più (15 - 12)	In meno (12 - 15)			In Più (19 - 18)	In Meno (18 - 19)	
12	13	14	15	16	17	18	19	20	21	22	
4.04.03.03.	0,00	0,00	0,00	0,00	0,00	0,00	0,00	0,00	0,00	0,00	0,00
	0,00	0,00	0,00	0,00	0,00	0,00	0,00	0,00	0,00	0,00	0,00
	0,00	0,00	0,00	0,00	0,00	0,00	0,00	0,00	0,00	0,00	0,00
5.03.02.01.	0,00	0,00	0,00	0,00	0,00	7.000,00	9.802,05	2.802,05	0,00	0,00	0,00
						7.000,00	9.802,05	2.802,05	0,00	0,00	0,00
	0,00	0,00	0,00	0,00	0,00	7.000,00	9.802,05	2.802,05	0,00	0,00	0,00

ACCADEMIA NAZIONALE DEI LINCEI
RENDICONTO FINANZIARIO GESTIONALE ESERCIZIO 2019
(1.1.ACC: ACCADEMIA)



ENTRATE

Capitolo Codice	Gestione dei Residui 2019					Gestione di Cassa 2019				Totale dei Residui Attivi al Termine dell'Esercizio 2019 (8 + 14)	
	Residui Attivi al 1° Gennaio	Riscossi	Rimasti da Riscuotere	Totale (13 + 14)	Variazioni		Previsioni	Riscossioni (7 + 13)	Diff. rispetto alle Previsioni		
					In più (15 - 12)	In meno (12 - 15)			In Più (19 - 18)		In Meno (18 - 19)
12	13	14	15	16	17	18	19	20	21	22	
	0,00	0,00	0,00	0,00	0,00	7.000,00	9.802,05	2.802,05	0,00	0,00	
9.01.01.02.						210.000,00	296.573,04	86.573,04			
	0,00	0,00	0,00	0,00	0,00	210.000,00	296.573,04	86.573,04	0,00	0,00	
9.01.02.01.						600.000,00	641.267,42	41.267,42			
9.01.02.02.	446,08				446,08	180.446,08	180.866,10	420,02			
9.01.02.99.						15.000,00	9.219,41		5.780,59		
	446,08	0,00	0,00	0,00	446,08	795.446,08	831.352,93	41.687,44	5.780,59	0,00	

ACCADEMIA NAZIONALE DEI LINCEI
RENDICONTO FINANZIARIO GESTIONALE ESERCIZIO 2019
(1.1.ACC: ACCADEMIA)



Capitolo Codice	ENTRATE										Totale dei Residui Attivi al Termine dell'Esercizio 2019 (8 + 14)				
	Gestione dei Residui 2019					Gestione di Cassa 2019									
	Residui Attivi al 1° Gennaio	Riscossi	Rimasti da Riscuotere	Totale (13 + 14)	Variazioni		Previsioni	Riscossioni (7 + 13)	Diff. rispetto alle Previsioni						
12	13	14	15	In più (15 - 12)	In meno (12 - 15)	16	17	18	19	In Più (19 - 18)	In Meno (18 - 19)	20	21	22	
1															
9.01.03.01.								20.000,00	17.394,18			2.605,82			
9.01.03.02.								5.000,00				5.000,00			
	0,00	0,00	0,00	0,00	0,00	0,00	0,00	25.000,00	17.394,18	0,00	7.605,82				0,00
9.01.99.03.								12.000,00	8.500,00			3.500,00			
9.01.99.99.								3.000,00				3.000,00			
	0,00	0,00	0,00	0,00	0,00	0,00	0,00	15.000,00	8.500,00	0,00	6.500,00				0,00
	446,08	0,00	0,00	0,00	0,00	0,00	446,08	1.045.446,08	1.153.820,15	128.260,48	19.886,41				0,00
	0,00	0,00	0,00	0,00	0,00	0,00	0,00	25.000,00	17.059,09		7.940,91				0,00
9.02.04.01.								25.000,00	17.059,09		7.940,91				
								25.000,00	17.059,09	0,00	7.940,91				0,00



ACCADEMIA NAZIONALE DEI LINCEI
RENDICONTO FINANZIARIO GESTIONALE ESERCIZIO 2019
(1.1.ACC: ACCADEMIA)

ENTRATE

Capitolo Codice	Gestione dei Residui 2019					Gestione di Cassa 2019					Totale dei Residui Attivi al Termine dell'Esercizio 2019 (8 + 14)
	Residui Attivi al 1° Gennaio	Riscossi	Rimasti da Riscuotere	Totale (13 + 14)	Variazioni		Previsioni	Riscossioni (7 + 13)	Diff. rispetto alle Previsioni		
					In più (15 - 12)	In meno (12 - 15)			In Più (19 - 18)	In Meno (18 - 19)	
1	12	13	14	15	16	17	18	19	20	21	22
9.02.99.99	22.705,79	22.705,79		22.705,79			372.705,79	337.461,03		35.244,76	293.170,78
	22.705,79	22.705,79	0,00	22.705,79	0,00	0,00	372.705,79	337.461,03	0,00	35.244,76	293.170,78
	22.705,79	22.705,79	0,00	22.705,79	0,00	0,00	397.705,79	354.520,12	0,00	43.185,67	293.170,78
	23.151,87	22.705,79	0,00	22.705,79	0,00	446,08	1.443.151,87	1.508.340,27	128.260,48	63.072,08	293.170,78
	702.224,68	669.282,60	32.496,00	701.778,60	0,00	446,08	7.742.969,68	7.435.981,34	507.736,92	814.725,26	435.269,95
	702.224,68	669.282,60	32.496,00	701.778,60	0,00	446,08	7.742.969,68	7.435.981,34	507.736,92	814.725,26	435.269,95
	702.224,68	669.282,60	32.496,00	701.778,60	0,00	446,08	7.742.969,68	7.435.981,34	507.736,92	814.725,26	435.269,95



ACCADEMIA NAZIONALE DEI LINCEI
RENDICONTO FINANZIARIO GESTIONALE ESERCIZIO 2019
(1.1.ACC: ACCADEMIA)

USCITE

Capitolo Codice	Gestione dei Residui 2019				Gestione di Cassa 2019				Totale dei Residui Passivi al Termine dell'Esercizio 2019 (8 + 14)		
	Residui Passivi al 1° Gennaio	Pagati	Rimasti da Pagare	Totale (13 + 14)	Variazioni		Previsioni (7 + 13)	Diff. rispetto alle Previsioni			
					In più (15 - 12)	In meno (12 - 15)		In Più (19 - 18)		In Meno (18 - 19)	
1	12	13	14	15	16	17	18	19	20	21	22
1.01.01.01.	167.124,92	167.124,92		167.124,92			2.027.578,92	1.829.556,49		198.022,43	
1.01.01.02.							50.491,00	66.247,56	15.756,56		
	167.124,92	167.124,92	0,00	167.124,92	0,00	0,00	2.078.069,92	1.895.804,05	15.756,56	198.022,43	166.436,21
1.01.02.01.	37.854,21	37.854,21		37.854,21			513.270,21	463.539,12		49.731,09	39.825,39
1.01.02.02.							1.500,00	963,88		536,12	
	37.854,21	37.854,21	0,00	37.854,21	0,00	0,00	514.770,21	464.503,00	0,00	50.267,21	39.825,39
	204.979,13	204.979,13	0,00	204.979,13	0,00	0,00	2.592.840,13	2.360.307,05	15.756,56	248.289,64	206.261,60



ACCADEMIA NAZIONALE DEI LINCEI
RENDICONTO FINANZIARIO GESTIONALE ESERCIZIO 2019
(1.1.ACC: ACCADEMIA)

USCITE

Capitolo Codice	Gestione dei Residui 2019				Gestione di Cassa 2019				Totale dei Residui Passivi al Termine dell'Esercizio 2019 (8 + 14)		
	Residui Passivi al 1° Gennaio	Pagati	Rimasti da Pagare	Totale (13 + 14)	Variazioni		Pagamenti (7 + 13)	Diff. rispetto alle Previsioni			
					In più (15 - 12)	In meno (12 - 15)		In Più (19 - 18)		In Meno (18 - 19)	
1	12	13	14	15	16	17	18	19	20	21	22
1.02.01.01.	14.033,64	14.033,64		14.033,64			185.700,64	149.459,01		36.241,63	12.715,89
1.02.01.02.							300,00	289,64		10,36	
1.02.01.06.	146,40	146,40		146,40			28.546,40	27.505,33		1.041,07	85,40
1.02.01.07.											
1.02.01.99.							10.000,00	6.350,92		3.649,08	
	14.180,04	14.180,04	0,00	14.180,04	0,00	0,00	224.547,04	183.604,90	0,00	40.942,14	12.801,29
	14.180,04	14.180,04	0,00	14.180,04	0,00	0,00	224.547,04	183.604,90	0,00	40.942,14	12.801,29
1.03.01.01.	25.000,00	25.000,00		25.000,00			75.575,00	81.315,84	5.740,84		5.000,00
1.03.01.02.	4.258,75	3.019,72	327,20	3.346,92		911,83	57.864,75	46.656,25	11.208,50		3.314,14



ACCADEMIA NAZIONALE DEI LINCEI
RENDICONTO FINANZIARIO GESTIONALE ESERCIZIO 2019
(1.1.ACC: ACCADEMIA)

USCITE

Capitolo Codice	Gestione dei Residui 2019					Gestione di Cassa 2019				Totale dei Residui Passivi al Termine dell'Esercizio 2019 (8 + 14)
	Residui Passivi al 1° Gennaio	Pagati	Rimasti da Pagare	Totale (13 + 14)	Variazioni		Previsioni (7 + 13)	Diff. rispetto alle Previsioni		
					In più (15 - 12)	In meno (12 - 15)		In Più (19 - 18)	In Meno (18 - 19)	
12	13	14	15	16	17	18	19	20	21	22
	29.258,75	28.019,72	327,20	28.346,92	0,00	911,83	127.972,09	5.740,84	11.208,50	8.314,14
1.03.02.02.	35.072,53	33.534,61	110,00	33.644,61		1.427,92	402.361,08	424.788,45	46.955,54	
1.03.02.04.						10.000,00	10.000,00	10.000,00		
1.03.02.05.	21.872,49	21.872,49		21.872,49		190.522,49	190.303,03	219,46	29.491,48	
1.03.02.07.	1.795,94	1.795,94		1.795,94		81.185,94	73.635,62	7.550,32	6.728,41	
1.03.02.09.	43.811,54	42.930,21	295,73	43.225,94		255.311,54	216.897,09	38.414,45	40.951,06	
1.03.02.10.	32.591,51	32.591,51		32.591,51		72.591,51	64.135,14	8.456,37	13.800,00	
1.03.02.11.	40.270,29	31.280,32	8.989,97	40.270,29		100.789,29	100.803,07	13,78	59.500,99	
1.03.02.13.	60.599,33	60.599,33		60.599,33		561.299,33	522.090,08	39.209,25	71.071,59	
1.03.02.16.	2.408,09	200,00	2.208,09	2.408,09		21.408,09	6.159,85	15.248,24	2.972,29	
1.03.02.17.	375,84	375,84		375,84		1.475,84	755,46	720,38	14,64	
1.03.02.18.						150,00	150,00	150,00		



ACCADEMIA NAZIONALE DEI LINCEI
RENDICONTO FINANZIARIO GESTIONALE ESERCIZIO 2019
(1.1.ACC: ACCADEMIA)

USCITE

Capitolo Codice	Gestione dei Residui 2019					Gestione di Cassa 2019					Totale dei Residui Passivi al Termine dell'Esercizio 2019 (8 + 14)
	Residui Passivi al 1° Gennaio	Pagati	Rimasti da Pagare	Totale (13 + 14)	Variazioni		Previsioni	Pagamenti (7 + 13)	Diff. rispetto alle Previsioni		
					In più (15 - 12)	In meno (12 - 15)			In Più (19 - 18)	In Meno (18 - 19)	
12	13	14	15	16	17	18	19	20	21	22	
1.03.02.19.	13.090,60	13.090,60		13.090,60		84.474,60	55.528,18	28.946,42		16.323,60	
1.03.02.99.	251.888,16	238.270,85	11.603,79	249.874,64	0,00	2.500,00	2.040,50	459,50			
						2.208.858,16	1.634.709,10	13,78	574.162,84	287.809,60	
	281.146,91	266.290,57	11.930,99	278.221,56	0,00	2.342.297,91	1.762.681,19	5.754,62	585.371,34	296.123,74	
1.04.01.01.						20.000,00			20.000,00	20.000,00	
1.04.01.02.	0,00	0,00	0,00	0,00	0,00	20.000,00	0,00	0,00	20.000,00	20.000,00	
1.04.02.01.	974.820,08	247.749,60	727.070,48	974.820,08		1.233.320,08	301.441,56		931.878,52	897.855,05	
1.04.02.03.						95.334,00	56.999,98		38.334,02		
1.04.02.05.						30.000,00	30.000,00				



ACCADEMIA NAZIONALE DEI LINCEI
RENDICONTO FINANZIARIO GESTIONALE ESERCIZIO 2019
(1.1.ACC: ACCADEMIA)

USCITE

Capitolo Codice	Gestione dei Residui 2019				Gestione di Cassa 2019				Totale dei Residui Passivi al Termine dell'Esercizio 2019 (8 + 14)		
	Residui Passivi al 1° Gennaio	Pagati	Rimasti da Pagare	Totale (13 + 14)	Variazioni		Previsioni	Pagamenti (7 + 13)		Diff. rispetto alle Previsioni	
					In più (15 - 12)	In meno (12 - 15)				In Più (19 - 18)	In Meno (18 - 19)
12	13	14	15	16	17	18	19	20	21	22	
	974.820,08	247.749,60	727.070,48	974.820,08	0,00	0,00	388.441,54	0,00	970.212,54	897.855,05	
1.04.04.01.	0,00	0,00	0,00	0,00	0,00	12.000,00	36.280,00	24.280,00			
	974.820,08	247.749,60	727.070,48	974.820,08	0,00	0,00	424.721,54	24.280,00	990.212,54	917.855,05	
1.07.06.99.	51,02	51,02		51,02		111,02	51,02		60,00	136,47	
	51,02	51,02	0,00	51,02	0,00	111,02	51,02	0,00	60,00	136,47	
	51,02	51,02	0,00	51,02	0,00	111,02	51,02	0,00	60,00	136,47	

ACCADEMIA NAZIONALE DEI LINCEI
RENDICONTO FINANZIARIO GESTIONALE ESERCIZIO 2019
(1.1.ACC: ACCADEMIA)



USCITE

Capitolo Codice	Gestione dei Residui 2019					Gestione di Cassa 2019				Totale dei Residui Passivi al Termine dell'Esercizio 2019 (8 + 14)	
	Residui Passivi al 1° Gennaio	Pagati	Rimasti da Pagare	Totale (13 + 14)	Variazioni		Previsioni (7 + 13)	Diff. rispetto alle Previsioni			
					In più (15 - 12)	In meno (12 - 15)		In Più (19 - 18)	In Meno (18 - 19)		
12	13	14	15	16	17	18	19	20	21	22	
1.06.01.01.	33.074,78	33.074,78		33.074,78		71.646,78	71.646,49			0,29	
	33.074,78	33.074,78	0,00	33.074,78	0,00	71.646,78	71.646,49	0,00		0,29	0,00
1.06.99.01.											1.125,50
1.06.99.04.	0,00	0,00	0,00	0,00	0,00	0,00	0,00	0,00		0,00	1.125,50
	33.074,78	33.074,78	0,00	33.074,78	0,00	71.646,78	71.646,49	0,00		0,29	1.125,50
1.10.01.01.						203.855,00				203.855,00	

ACCADEMIA NAZIONALE DEI LINCEI
RENDICONTO FINANZIARIO GESTIONALE ESERCIZIO 2019
(1.1.ACC: ACCADEMIA)



USCITE

Capitolo Codice	Gestione dei Residui 2019					Gestione di Cassa 2019					Totale dei Residui Passivi al Termine dell'Esercizio 2019 (8 + 14)
	Residui Passivi al 1° Gennaio	Pagati	Rimasti da Pagare	Totale (13 + 14)	Variazioni		Previsioni	Pagamenti (7 + 13)	Diff. rispetto alle Previsioni		
					In più (15 - 12)	In meno (12 - 15)			In Più (19 - 18)	In Meno (18 - 19)	
12	13	14	15	16	17	18	19	20	21	22	
1	0,00	0,00	0,00	0,00	0,00	203.855,00	0,00	0,00	203.855,00	0,00	0,00
1.10.04.01.						35.000,00	49.350,00	14.350,00			
1.10.04.99.	89.643,71	89.643,71		89.643,71		254.343,71	250.154,81		4.188,90		
	89.643,71	89.643,71	0,00	89.643,71	0,00	289.343,71	299.504,81	14.350,00	4.188,90	0,00	0,00
1.10.05.01.						500,00	793,20	293,20			
1.10.05.02.	0,00	0,00	0,00	0,00	0,00	500,00	793,20	293,20	0,00	0,00	0,00
1.10.99.99.	0,00	0,00	0,00	0,00	0,00	10.000,00	9.734,96		265,04		
	0,00	0,00	0,00	0,00	0,00	10.000,00	9.734,96	0,00	265,04	0,00	0,00
	89.643,71	89.643,71	0,00	89.643,71	0,00	503.698,71	310.032,97	14.643,20	208.308,94	0,00	0,00



ACCADEMIA NAZIONALE DEI LINCEI
RENDICONTO FINANZIARIO GESTIONALE ESERCIZIO 2019
(1.1.ACC: ACCADEMIA)

USCITE

Capitolo Codice	Gestione dei Residui 2019				Gestione di Cassa 2019				Totale dei Residui Passivi al Termine dell'Esercizio 2019 (8 + 14)	
	Residui Passivi al 1° Gennaio	Pagati	Rimasti da Pagare	Totale (13 + 14)	Variazioni		Previsioni (7 + 13)	Diff. rispetto alle Previsioni		
					In più (15 - 12)	In meno (12 - 15)		In Più (19 - 18)		In Meno (18 - 19)
12	13	14	15	16	17	18	19	20	21	22
	1.597.895,67	855.968,85	739.001,47	1.594.970,32	0,00	2.925,35	5.113.045,16	60.434,38	2.073.184,89	1.434.303,65
2.02.01.03.	241,56	241,56		241,56			20.241,56		20.000,00	549,00
2.02.01.04.	145.112,05	137.774,60	7.337,45	145.112,05			295.112,05		82.953,04	13.358,13
2.02.01.05.	1.708,00	1.708,00		1.708,00			5.708,00	2.893,00		244,00
2.02.01.06.							36.600,00		36.600,00	
2.02.01.07.	646,60	646,60		646,60			59.336,60	24.857,26	34.479,34	
2.02.01.10.	13.725,68	4.558,60	9.167,08	13.725,68			183.725,68	86.526,15	97.199,53	16.972,25
2.02.01.99.	31.160,96	17.120,96	14.040,00	31.160,96			111.160,96	61.323,65	49.837,31	15.990,00
	192.594,85	162.050,32	30.544,53	192.594,85	0,00	0,00	711.884,85	2.893,00	321.069,22	47.113,38



ACCADEMIA NAZIONALE DEI LINCEI
RENDICONTO FINANZIARIO GESTIONALE ESERCIZIO 2019
(1.1.ACC: ACCADEMIA)

USCITE

Capitolo Codice	Gestione dei Residui 2019				Gestione di Cassa 2019				Totale dei Residui Passivi al Termine dell'Esercizio 2019 (8 + 14)		
	Residui Passivi al 1° Gennaio	Pagati	Rimasti da Pagare	Totale (13 + 14)	Variazioni		Previsioni (7 + 13)	Diff. rispetto alle Previsioni			
					In più (15 - 12)	In meno (12 - 15)		In Più (19 - 18)		In Meno (18 - 19)	
12	13	14	15	16	17	18	19	20	21	22	
2.02.03.02.											
	0,00	0,00	0,00	0,00	0,00	0,00	0,00	4.845,99	0,00	0,00	
	192.594,85	162.050,32	30.544,53	192.594,85	0,00	0,00	718.884,85	405.554,62	7.738,99	321.069,22	47.113,38
	192.594,85	162.050,32	30.544,53	192.594,85	0,00	0,00	718.884,85	405.554,62	7.738,99	321.069,22	47.113,38
3.03.02.01.											
	0,00	0,00	0,00	0,00	0,00	0,00	20.000,00	10.000,00	10.000,00	10.000,00	0,00
	0,00	0,00	0,00	0,00	0,00	0,00	20.000,00	10.000,00	10.000,00	10.000,00	0,00
	0,00	0,00	0,00	0,00	0,00	0,00	20.000,00	10.000,00	10.000,00	10.000,00	0,00

ACCADEMIA NAZIONALE DEI LINCEI
RENDICONTO FINANZIARIO GESTIONALE ESERCIZIO 2019
(1.1.ACC: ACCADEMIA)



USCITE

Capitolo Codice	Gestione dei Residui 2019				Gestione di Cassa 2019				Totale dei Residui Passivi al Termine dell'Esercizio 2019 (8 + 14)		
	Residui Passivi al 1° Gennaio	Pagati	Rimasti da Pagare	Totale (13 + 14)	Variazioni		Pagamenti (7 + 13)	Diff. rispetto alle Previsioni			
					In più (15 - 12)	In meno (12 - 15)		In Più (19 - 18)		In Meno (18 - 19)	
1	12	13	14	15	16	17	18	19	20	21	22
7.01.01.02.							210.000,00	296.573,04	86.573,04		
	0,00	0,00	0,00	0,00	0,00	0,00	210.000,00	296.573,04	86.573,04	0,00	0,00
7.01.02.01.							600.000,00	640.417,94	40.417,94		849,48
7.01.02.02.							180.000,00	180.866,10	866,10		
7.01.02.99.							15.000,00	9.219,41		5.780,59	
	0,00	0,00	0,00	0,00	0,00	0,00	795.000,00	830.503,45	41.284,04	5.780,59	849,48

ACCADEMIA NAZIONALE DEI LINCEI
RENDICONTO FINANZIARIO GESTIONALE ESERCIZIO 2019
(1.1.ACC: ACCADEMIA)



USCITE

Capitolo Codice	Gestione dei Residui 2019					Gestione di Cassa 2019					Totale dei Residui Passivi al Termine dell'Esercizio 2019 (8 + 14)
	Residui Passivi al 1° Gennaio	Pagati	Rimasti da Pagare	Totale (13 + 14)	Variazioni		Previsioni	Pagamenti (7 + 13)	Diff. rispetto alle Previsioni		
					In più (15 - 12)	In meno (12 - 15)			In Più (19 - 18)	In Meno (18 - 19)	
12	13	14	15	16	17	18	19	20	21	22	
7.01.03.01.						20.000,00	17.394,18			2.605,82	
7.01.03.02.						5.000,00			5.000,00		
	0,00	0,00	0,00	0,00	0,00	25.000,00	17.394,18	0,00	7.605,82	0,00	
7.01.99.03.											
7.01.99.99.	21.500,00	500,00	21.000,00	21.500,00		12.000,00	8.500,00		3.500,00		
	21.500,00	500,00	21.000,00	21.500,00	0,00	36.500,00	9.000,00	0,00	27.500,00	21.000,00	
	21.500,00	500,00	21.000,00	21.500,00	0,00	1.066.500,00	1.153.470,67	127.857,08	40.886,41	21.849,48	
7.02.04.02.	53.726,99	17.008,07	36.718,92	53.726,99		78.726,99	17.008,07		61.718,92	53.778,01	
	53.726,99	17.008,07	36.718,92	53.726,99	0,00	78.726,99	17.008,07	0,00	61.718,92	53.778,01	



ACCADEMIA NAZIONALE DEI LINCEI
RENDICONTO FINANZIARIO GESTIONALE ESERCIZIO 2019
(1.1.ACC: ACCADEMIA)

USCITE

Capitolo Codice	Gestione dei Residui 2019					Gestione di Cassa 2019					Totale dei Residui Passivi al Termine dell'Esercizio 2019 (8 + 14)
	Residui Passivi al 1° Gennaio	Pagati	Rimasti da Pagare	Totale (13 + 14)	Variazioni		Previsioni	Pagamenti (7 + 13)	Diff. rispetto alle Previsioni		
					In più (15 - 12)	In meno (12 - 15)			In Più (19 - 18)	In Meno (18 - 19)	
1	12	13	14	15	16	17	18	19	20	21	22
7.02.99.99.	3.425,00	525,00		525,00	0,00	2.900,00	353.425,00	605.909,32	252.484,32		2.541,70
	3.425,00	525,00	0,00	525,00	0,00	2.900,00	353.425,00	605.909,32	252.484,32	0,00	2.541,70
	57.151,99	17.533,07	36.718,92	54.251,99	0,00	2.900,00	432.151,99	622.917,39	252.484,32	61.718,92	56.319,71
	78.651,99	18.033,07	57.718,92	75.751,99	0,00	2.900,00	1.498.651,99	1.776.388,06	380.341,40	102.605,33	78.169,19
	1.869.142,51	1.036.052,24	827.264,92	1.863.317,16	0,00	5.825,35	9.363.332,51	7.304.987,84	448.514,77	2.506.859,44	1.559.586,22
	1.869.142,51	1.036.052,24	827.264,92	1.863.317,16	0,00	5.825,35	9.363.332,51	7.304.987,84	448.514,77	2.506.859,44	1.559.586,22
	1.869.142,51	1.036.052,24	827.264,92	1.863.317,16	0,00	5.825,35	9.363.332,51	7.304.987,84	448.514,77	2.506.859,44	1.559.586,22



**ACCADEMIA NAZIONALE DEI LINCEI
RENDICONTO FINANZIARIO GESTIONALE ESERCIZIO 2019 / C.R.A.:1.2.
(1.2.: FONDO)**

Capitolo		Gestione della Competenza 2019									
		Previsioni			Somme Accertate			Diff. rispetto alle Previsioni			
Codice	Denominazione	Iniziali	In +	In -	Definitive (3+4-5)	Riscosse	Rimaste da Riscuotere	Totale Accertamenti (7 + 8)	In Più (9 - 6)	In Meno (6 - 9)	
1	2	3	4	5	6	7	8	9	10	11	
	<u>1. - Preventivo finanziario</u>										
	<u>1.2. - Fondo</u>										
	<u>2. - Trasferimenti correnti</u>										
	<u>2.01. - Trasferimenti correnti</u>										
	2.01.01. - Trasferimenti correnti da Amministrazioni pubbliche										
2.01.01.01.	Trasferimenti correnti da Amministrazioni Centrali										
2.01.01.02.	Trasferimenti correnti da Amministrazioni Locali										
2.01.01.04.	Trasferimenti correnti da organismi interni e/o unità locali della amministrazione	300.000,00	30.000,00		330.000,00	558.000,00		558.000,00	228.000,00		
	Totale 2.01.01. - Trasferimenti correnti da Amministrazioni pubbliche	300.000,00	30.000,00	0,00	330.000,00	558.000,00	0,00	558.000,00	228.000,00		
	2.01.02. - Trasferimenti correnti da Famiglie										
2.01.02.01.	Trasferimenti correnti da famiglie					3.000,00		3.000,00	3.000,00		
	Totale 2.01.02. - Trasferimenti correnti da Famiglie	0,00	0,00	0,00	0,00	3.000,00	0,00	3.000,00	3.000,00		
	<u>Totale 2.01. - Trasferimenti correnti</u>	300.000,00	30.000,00	0,00	330.000,00	561.000,00	0,00	561.000,00	231.000,00		



**ACCADEMIA NAZIONALE DEI LINCEI
RENDICONTO FINANZIARIO GESTIONALE ESERCIZIO 2019 / C.R.A.:1.2.
(1.2.: FONDO)**

Capitolo		Gestione della Competenza 2019									
		Previsioni			Somme Accertate			Diff. rispetto alle Previsioni			
Codice	Denominazione	Iniziali	Variazioni		Definitive (3+4-5)	Riscosse	Rimaste da Riscuotere	Totale Accertamenti (7 + 8)	In Più (9 - 6)	In Meno (6 - 9)	
			In +	In -							
1	2	3	4	5	6	7	8	9	10	11	
	Totale generale 2. - Trasferimenti correnti	300.000,00	30.000,00	0,00	330.000,00	561.000,00	0,00	561.000,00	231.000,00		
	3. - Entrate extratributarie										
	<i>3.01. - Vendita di beni e servizi e proventi derivanti dalla gestione dei beni</i>	4.523.495,00			4.523.495,00	4.239.802,06	315.869,69	4.555.671,75	32.176,75		
3.01.03.02.	3.01.03. - Proventi derivanti dalla gestione dei beni Fitti, noleggi e locazioni	4.523.495,00	0,00	0,00	4.523.495,00	4.239.802,06	315.869,69	4.555.671,75	32.176,75		
	Totale 3.01.03. - Proventi derivanti dalla gestione dei beni	4.523.495,00	0,00	0,00	4.523.495,00	4.239.802,06	315.869,69	4.555.671,75	32.176,75		
	Totale 3.01. - Vendita di beni e servizi e proventi derivanti dalla gestione dei beni	4.523.495,00	0,00	0,00	4.523.495,00	4.239.802,06	315.869,69	4.555.671,75	32.176,75		
	3.03. - Interessi attivi										
	3.03.02. - Interessi attivi da titoli o finanziamenti a medio - lungo termine	415.760,00			415.760,00	461.413,70		461.413,70	45.653,70		
3.03.02.01.	Interessi attivi da titoli obbligazionari a medio - lungo termine	415.760,00	0,00	0,00	415.760,00	461.413,70	0,00	461.413,70	45.653,70		
	Totale 3.03.02. - Interessi attivi da titoli o finanziamenti a medio - lungo termine	415.760,00	0,00	0,00	415.760,00	461.413,70	0,00	461.413,70	45.653,70		



**ACCADEMIA NAZIONALE DEI LINCEI
RENDICONTO FINANZIARIO GESTIONALE ESERCIZIO 2019 / C.R.A.:1.2.
(1.2.: FONDO)**

Capitolo		Gestione della Competenza 2019										
		Previsioni			Somme Accertate			Diff. rispetto alle Previsioni				
		3	4	5	6	7	8	9	10	11		
Codice	Denominazione	Iniziali	In +	In -	Definitive (3+4-5)	Riscosse	Rimaste da Riscuotere	Totale Accertamenti (7 + 8)	In Più (9 - 6)	In Meno (6 - 9)		
1	2	3	4	5	6	7	8	9	10	11		
3.03.03.04.	3.03.03. - Altri interessi attivi											
3.03.03.99.	Interessi attivi da depositi bancari o postali	4.402,00			4.402,00		1.602,69	1.602,69		2.799,31		
	Altri interessi attivi diversi					9.125,34		9.125,34	9.125,34			
	Totale 3.03.03. - Altri interessi attivi	4.402,00	0,00	0,00	4.402,00	9.125,34	1.602,69	10.728,03	6.326,03			
	Totale 3.03. - Interessi attivi	420.162,00	0,00	0,00	420.162,00	470.539,04	1.602,69	472.141,73	51.979,73			
	3.04. - Altre entrate da redditi da capitale											
3.04.02.03.	3.04.02. - Entrate derivanti dalla distribuzione di dividendi	821.450,00			821.450,00	827.493,42		827.493,42	6.043,42			
	Entrate derivanti dalla distribuzione di dividendi da altre imprese											
	Totale 3.04.02. - Entrate derivanti dalla distribuzione di dividendi	821.450,00	0,00	0,00	821.450,00	827.493,42	0,00	827.493,42	6.043,42			
3.04.99.99.	3.04.99. - Altre entrate da redditi da capitale					14.409,98		14.409,98	14.409,98			
	Altre entrate da redditi da capitale n.a.c.											
	Totale 3.04.99. - Altre entrate da redditi da capitale	0,00	0,00	0,00	0,00	14.409,98	0,00	14.409,98	14.409,98			



**ACCADEMIA NAZIONALE DEI LINCEI
RENDICONTO FINANZIARIO GESTIONALE ESERCIZIO 2019 / C.R.A.:1.2.
(1.2.: FONDO)**

Capitolo		Gestione della Competenza 2019										
		Previsioni			Somme Accertate			Diff. rispetto alle Previsioni				
Codice	Denominazione	Iniziali	In +	In -	Definitive (3+4-5)	Riscosse	Rimaste da Riscuotere	Totale Accertamenti (7 + 8)	In Più (9 - 6)	In Meno (6 - 9)		
1	2	3	4	5	6	7	8	9	10	11		
	<i>Totale 3.04. - Altre entrate da redditi da capitale</i>	821.450,00	0,00	0,00	821.450,00	841.903,40	0,00	841.903,40	20.453,40			
	<i>3.05. - Rimborsi e altre entrate correnti</i>											
	3.05.02. - Rimborsi in entrata											
3.05.02.03.	Entrate da rimborsi, recuperi e restituzioni di somme non dovute o incassate in eccesso											
	Totale 3.05.02. - Rimborsi in entrata	0,00	0,00	0,00	0,00	0,00	0,00	0,00	0,00			
	3.05.99. - Altre entrate correnti n.a.c.											
	Altre entrate correnti n.a.c.					2.555,88		2.555,88	2.555,88			
3.05.99.99.	Totale 3.05.99. - Altre entrate correnti n.a.c.	0,00	0,00	0,00	0,00	2.555,88	0,00	2.555,88	2.555,88			
	<i>Totale 3.05. - Rimborsi e altre entrate correnti</i>	0,00	0,00	0,00	0,00	2.555,88	0,00	2.555,88	2.555,88			
	Totale generale 3. - Entrate extratributarie	5.765.107,00	0,00	0,00	5.765.107,00	5.554.800,38	317.472,38	5.872.272,76	107.165,76			
	4. - Entrate in conto capitale											
	<i>4.04. - Entrate da alienazione di beni materiali e immateriali</i>											
	4.04.01. - Alienazione di beni materiali											

ACCADEMIA NAZIONALE DEI LINCEI
RENDICONTO FINANZIARIO GESTIONALE ESERCIZIO 2019 / C.R.A.:1.2.
(1.2.: FONDO)



Capitolo		Gestione della Competenza 2019									
		Entrate		Previsioni		Somme Accertate			Diff. rispetto alle Previsioni		
Codice	Denominazione	Iniziali	In +	In -	Definitive (3+4-5)	Riscosse	Rimaste da Riscuotere	Totale Accertamenti (7 + 8)	In Più (9 - 6)	In Meno (6 - 9)	
1	2	3	4	5	6	7	8	9	10	11	
4.04.01.08.	Alienazione di Beni immobili										
	Totale 4.04.01. - Alienazione di beni materiali	0,00	0,00	0,00	0,00	0,00	0,00	0,00	0,00		
	<u>Totale 4.04. - Entrate da alienazione di beni materiali e immateriali</u>	0,00	0,00	0,00	0,00	0,00	0,00	0,00	0,00		
	Totale generale 4. - Entrate in conto capitale	0,00	0,00	0,00	0,00	0,00	0,00	0,00	0,00		
	5. - Entrate da riduzione di attività finanziarie										
	<u>5.01. - Alienazione di attività finanziarie</u>										
	5.01.01. - Alienazione di partecipazioni										
	Alienazione di partecipazioni in altre imprese										
5.01.01.03.	Totale 5.01.01. - Alienazione di partecipazioni	0,00	0,00	0,00	0,00	0,00	0,00	0,00	0,00		
	5.01.02. - Alienazione di quote di fondi comuni di investimento										
5.01.02.01.	Alienazione di quote di fondi immobiliari										
5.01.02.99.	Alienazione di quote di altri fondi comuni di investimento	11.800.000,00			11.800.000,00	2.892.474,64		2.892.474,64		8.907.525,36	
	Totale 5.01.02. - Alienazione di quote di fondi comuni di investimento	11.800.000,00	0,00	0,00	11.800.000,00	2.892.474,64	0,00	2.892.474,64		8.907.525,36	

ACCADEMIA NAZIONALE DEI LINCEI
RENDICONTO FINANZIARIO GESTIONALE ESERCIZIO 2019 / C.R.A.:1.2.
(1.2.: FONDO)



Capitolo		Gestione della Competenza 2019										
		Previsioni					Somme Accertate			Diff. rispetto alle Previsioni		
		3	4		5	6	7	8	9	10	11	
Codice	Denominazione	Iniziali	In +	In -	Definitive (3+4-5)	Riscosse	Rimaste da Riscuotere	Totale Accertamenti (7 + 8)	In Più (9 - 6)	In Meno (6 - 9)		
1	2	3	4	5	6	7	8	9	10	11		
5.01.03.01.	5.01.03. - Alienazione di titoli obbligazionari a breve termine Alienazione di titoli obbligazionari a breve termine emessi da Amministrazioni Centrali	0,00	0,00	0,00	0,00	0,00	0,00	0,00	0,00	0,00		
	Totale 5.01.03. - Alienazione di titoli obbligazionari a breve termine											
5.01.04.01.	5.01.04. - Alienazione di titoli obbligazionari a medio-lungo termine											
	Alienazione di titoli obbligazionari a medio-lungo termine emessi da Amministrazioni Centrali					194.836,94		194.836,94	194.836,94			
5.01.04.04.	Alienazione di titoli obbligazionari a medio-lungo termine emessi da soggetti non residenti											
	Totale 5.01.04. - Alienazione di titoli obbligazionari a medio-lungo termine	0,00	0,00	0,00	0,00	194.836,94	0,00	194.836,94	194.836,94			
	Totale 5.01. - Alienazione di attività finanziarie	11.800.000,00	0,00	0,00	11.800.000,00	3.087.311,58	0,00	3.087.311,58		8.712.688,42		
	Totale generale 5. - Entrate da riduzione di attività finanziarie	11.800.000,00	0,00	0,00	11.800.000,00	3.087.311,58	0,00	3.087.311,58		8.712.688,42		
	9. - Entrate per conto terzi e partite di giro											



**ACCADEMIA NAZIONALE DEI LINCEI
RENDICONTO FINANZIARIO GESTIONALE ESERCIZIO 2019 / C.R.A.:1.2.
(1.2.: FONDO)**

Capitolo		Gestione della Competenza 2019										
		Previsioni			Somme Accertate			Diff. rispetto alle Previsioni				
		3	4	5	6	7	8	9	10	11		
Codice	Denominazione	Iniziali	In +	In -	Definitive (3+4-5)	Riscosse	Rimaste da Riscuotere	Totale Accertamenti (7 + 8)	In Più (9 - 6)	In Meno (6 - 9)		
1	2	3	4	5	6	7	8	9	10	11		
	<u>9.01. - Entrate per partite di giro</u>											
	9.01.01. - Altre ritenute											
9.01.01.02.	Ritenute per scissione contabile IVA (split payment)	120.500,00			120.500,00	22.458,88		22.458,88		98.041,12		
	Totale 9.01.01. - Altre ritenute	120.500,00	0,00	0,00	120.500,00	22.458,88	0,00	22.458,88		98.041,12		
	9.01.02. - Ritenute su redditi da lavoro dipendente											
9.01.02.01.	Ritenute erariali su redditi da lavoro dipendente per conto terzi	101.000,00			101.000,00	54.961,13	2.943,63	57.904,76		43.095,24		
9.01.02.02.	Ritenute previdenziali e assistenziali su redditi da lavoro dipendente per conto terzi	17.500,00			17.500,00	18.197,47		18.197,47	697,47			
	Totale 9.01.02. - Ritenute su redditi da lavoro dipendente	118.500,00	0,00	0,00	118.500,00	73.158,60	2.943,63	76.102,23		42.997,77		
	9.01.03. - Ritenute su redditi da lavoro autonomo											
9.01.03.01.	Ritenute erariali su redditi da lavoro autonomo per conto terzi	438.375,00			438.375,00	370.690,88		370.690,88		67.684,12		
	Totale 9.01.03. - Ritenute su redditi da lavoro autonomo	438.375,00	0,00	0,00	438.375,00	370.690,88	0,00	370.690,88		67.684,12		
	9.01.99. - Altre entrate per partite di giro											

**ACCADEMIA NAZIONALE DEI LINCEI
RENDICONTO FINANZIARIO GESTIONALE ESERCIZIO 2019 / C.R.A.:1.2.
(1.2.: FONDO)**



Capitolo		Gestione della Competenza 2019										
		Previsioni			Somme Accertate			Diff. rispetto alle Previsioni				
		Definitive (3+4-5)	Rimaste da Riscuotere		Totale Accertamenti (7 + 8)	In Più (9 - 6)	In Meno (6 - 9)					
Codice	Denominazione	Iniziali	Variazioni		Riscosse	8	9	10	11	Diff. rispetto alle Previsioni		
			In +	In -						In Più (9 - 6)	In Meno (6 - 9)	
1	2	3	4	5	6	7	8	9	10	11		
9.01.99.99.	Altre entrate per partite di giro diverse	21.000,00			21.000,00	15.423,77		15.423,77		5.576,23		
	Totale 9.01.99. - Altre entrate per partite di giro	21.000,00	0,00	0,00	21.000,00	15.423,77	0,00	15.423,77		5.576,23		
	Totale 9.01. - Entrate per partite di giro	698.375,00	0,00	0,00	698.375,00	481.732,13	2.943,63	484.675,76		213.699,24		
	9.02. - Entrate per conto terzi											
9.02.04.01.	9.02.04. - Depositi di/prezzo terzi	219.500,00			219.500,00	234.264,93		234.264,93	14.764,93			
	Costituzione di depositi cauzionali o contrattuali di terzi	219.500,00			219.500,00	234.264,93	0,00	234.264,93	14.764,93			
	Totale 9.02.04. - Depositi di/prezzo terzi	11.500,00	0,00	0,00	11.500,00	5.268,84	1.419,46	6.688,30		4.811,70		
9.02.99.99.	9.02.99. - Altre entrate per conto terzi	11.500,00			11.500,00	5.268,84	1.419,46	6.688,30		4.811,70		
	Altre entrate per conto terzi	11.500,00			11.500,00	5.268,84	1.419,46	6.688,30		4.811,70		
	Totale 9.02.99. - Altre entrate per conto terzi	231.000,00	0,00	0,00	231.000,00	239.533,77	1.419,46	240.953,23	9.953,23			
	Totale 9.02. - Entrate per conto terzi	929.375,00	0,00	0,00	929.375,00	721.265,90	4.363,09	725.628,99		203.746,01		
	Totale generale 9. - Entrate per conto terzi e partite di giro	18.794.482,00	30.000,00	0,00	18.824.482,00	9.924.377,86	321.835,47	10.246.213,33		8.578.268,67		
	Totale 1.2. - Fondo	18.794.482,00	30.000,00	0,00	18.824.482,00	9.924.377,86	321.835,47	10.246.213,33		8.578.268,67		
	Totale 1. - Preventivo	18.794.482,00	30.000,00	0,00	18.824.482,00	9.924.377,86	321.835,47	10.246.213,33		8.578.268,67		



**ACCADEMIA NAZIONALE DEI LINCEI
RENDICONTO FINANZIARIO GESTIONALE ESERCIZIO 2019 / C.R.A.:1.2.
(1.2.: FONDO)**

Capitolo		Gestione della Competenza 2019										
		Entrate		Previsioni		Somme Accertate			Diff. rispetto alle Previsioni			
Codice	Denominazione	Iniziali	Variazioni		Definitive (3+4-5)	Riscosse	Rimaste da Riscuotere	Totale Accertamenti (7 + 8)	In Più (9 - 6)	In Meno (6 - 9)		
1	2	3	In +	In -	4	5	6	7	8	9	10	11
	Riepilogo dei Titoli											
	Riepilogo dei titoli Centro Resp. Amm.va Fondo											
	<i>Titolo II</i>	300.000,00	30.000,00	0,00	0,00	330.000,00	561.000,00	0,00	561.000,00	231.000,00	0,00	
	<i>Titolo III</i>	5.765.107,00	0,00	0,00	0,00	5.765.107,00	5.554.800,38	317.472,38	5.872.272,76	107.165,76	0,00	
	<i>Titolo IV</i>	0,00	0,00	0,00	0,00	0,00	0,00	0,00	0,00	0,00	0,00	
	<i>Titolo V</i>	11.800.000,00	0,00	0,00	0,00	11.800.000,00	3.087.311,58	0,00	3.087.311,58	0,00	8.712.688,42	
	<i>Titolo IX</i>	929.375,00	0,00	0,00	0,00	929.375,00	721.265,90	4.363,09	725.628,99	0,00	203.746,01	
	Totale delle entrate Centro Resp. Amm.va Fondo	18.794.482,00	30.000,00	0,00	0,00	18.824.482,00	9.924.377,86	321.835,47	10.246.213,33	0,00	8.578.268,67	
	Totale delle Entrate	18.794.482,00	30.000,00	0,00	0,00	18.824.482,00	9.924.377,86	321.835,47	10.246.213,33	0,00	8.578.268,67	
	Avanzo Ammin. Applicato	305.203,00				305.203,00			295.597,01		305.203,00	
	Disavanzo Finanziario											
	Disavanzo di Cassa											
	Totale a Pareggio	19.099.685,00	30.000,00	0,00	0,00	19.129.685,00	9.924.377,86	321.835,47	10.541.810,34	0,00	8.587.874,66	



**ACCADEMIA NAZIONALE DEI LINCEI
RENDICONTO FINANZIARIO GESTIONALE ESERCIZIO 2019 / C.R.A.:1.2.
(1.2.: FONDO)**

USCITE

Codice	Capitolo	Gestione della Competenza 2019										
		Denominazione	Previsioni			Somme Impegnate			Diff. rispetto alle Previsioni			
			Iniziali	Variazioni		Definitive (3+4-5)	Pagate	Rimaste da Pagare	Totale Impegni (7 + 8)	In Più (9 - 6)	In Meno (6 - 9)	
				In +	In -							
1	2	3	4	5	6	7	8	9	10	11		
	<u>1.- Preventivo finanziario</u>											
	<u>1.2. - Fondo</u>											
	<u>1. - Spese correnti</u>											
	<u>1.01. - Redditi da lavoro dipendente</u>											
	1.01.01. - Retribuzioni lorde	162.894,00			162.894,00	82.517,38	81.670,73	164.188,11	1.294,11			
1.01.01.01.	Retribuzioni in denaro											
1.01.01.02.	Altre spese per il personale											
	Totale 1.01.01. - Retribuzioni lorde	162.894,00	0,00	0,00	162.894,00	82.517,38	81.670,73	164.188,11	1.294,11			
	1.01.02. - Contributi sociali a carico dell'ente	49.622,00			49.622,00	15.474,22	24.959,38	40.433,60		9.188,40		
1.01.02.01.	Contributi sociali effettivi a carico dell'ente											
1.01.02.02.	Altri Contributi sociali	1.200,00			1.200,00	1.003,68		1.003,68		196,32		
	Totale 1.01.02. - Contributi sociali a carico dell'ente	50.822,00	0,00	0,00	50.822,00	16.477,90	24.959,38	41.437,28		9.384,72		
	Totale 1.01. - Redditi da lavoro dipendente	213.716,00	0,00	0,00	213.716,00	98.995,28	106.630,11	205.625,39		8.090,61		
	<u>1.02. - Imposte e tasse a carico dell'ente</u>											



**ACCADEMIA NAZIONALE DEI LINCEI
RENDICONTO FINANZIARIO GESTIONALE ESERCIZIO 2019 / C.R.A.:1.2.
(1.2.: FONDO)**

Capitolo		Gestione della Competenza 2019									
		Previsioni					Somme Impegnate			Diff. rispetto alle Previsioni	
		3	4	5	6	7	8	9	10	11	
Codice	Denominazione	Iniziali	In +	In -	Definitive (3+4-5)	Pagate	Rimaste da Pagare	Totale Impegni (7 + 8)	In Più (9 - 6)	In Meno (6 - 9)	
1	2										
1.02.01.01.	1.02.01. - Imposte, tasse e proventi assimilati a carico dell'ente	38.362,00			38.362,00	15.112,13	12.105,18	27.217,31		11.144,69	
1.02.01.02.	Imposta regionale sulle attività produttive (IRAP)	3.970,00	600,00		4.570,00	16.156,47	125,00	16.281,47	11.711,47		
1.02.01.05.	Imposta di registro e di bollo	4.531,00			4.531,00	3.993,86	233,96	4.227,82		303,18	
1.02.01.06.	Tributo funzione tutela e protezione ambiente		476,00		476,00	1.029,84		1.029,84	553,84		
1.02.01.07.	Tassa e/o tariffa smaltimento rifiuti solidi urbani	4.000,00			4.000,00					4.000,00	
1.02.01.11.	Tassa e/o canone occupazione spazi e aree pubbliche	100.000,00			100.000,00	79.738,28	3.000,00	82.738,28		17.261,72	
1.02.01.13.	Imposta comunale sugli immobili (ICI)					2.521,07		2.521,07	2.521,07		
1.02.01.99.	Imposta sulle plusvalenze da cessione di attività finanziarie	1.000,00			1.000,00	870,65	54,05	924,70		75,30	
	Imposte, tasse e proventi assimilati a carico dell'ente n.a.c.	151.863,00	1.076,00	0,00	152.939,00	119.422,30	15.518,19	134.940,49		17.998,51	
	Totale 1.02.01. - Imposte, tasse e proventi assimilati a carico dell'ente										
	<u>Totale 1.02. - Imposte e tasse a carico dell'ente</u>	<u>151.863,00</u>	<u>1.076,00</u>	<u>0,00</u>	<u>152.939,00</u>	<u>119.422,30</u>	<u>15.518,19</u>	<u>134.940,49</u>		<u>17.998,51</u>	
	<u>1.03. - Acquisto di beni e servizi</u>										
	1.03.01. - Acquisto di beni										



**ACCADEMIA NAZIONALE DEI LINCEI
RENDICONTO FINANZIARIO GESTIONALE ESERCIZIO 2019 / C.R.A.:1.2.
(1.2.: FONDO)**

Capitolo		Gestione della Competenza 2019									
		Previsioni				Somme Impegnate			Diff. rispetto alle Previsioni		
		Iniziali	Variazioni		Definitive (3+4-5)	Pagate	Rimaste da Pagare	Totale Impegni (7 + 8)	In Più (9 - 6)	In Meno (6 - 9)	11
In +	In -		4	5							
Codice	Denominazione	3	4	5	6	7	8	9	10	11	
1	2										
1.03.01.01.	Giornali, riviste e pubblicazioni	19.000,00			19.000,00	246,44		246,44		18.753,56	
1.03.01.02.	Altri beni di consumo										
	Totale 1.03.01. - Acquisto di beni	19.000,00	0,00	0,00	19.000,00	246,44	0,00	246,44		18.753,56	
1.03.02.	1.03.02. - Acquisto di servizi										
1.03.02.02.	Organizzazione eventi, pubblicità e servizi per trasferta	300.600,00			300.600,00	155.584,45	15.020,16	170.604,61		129.995,39	
1.03.02.05.	Utenze e canoni	61.950,00	4.867,00		66.817,00	36.132,42	8.324,10	44.456,52		22.360,48	
1.03.02.07.	Utilizzo di beni di terzi										
1.03.02.09.	Manutenzione ordinaria e riparazioni	74.500,00			74.500,00	30.984,61	5.472,48	36.457,09		38.042,91	
1.03.02.11.	Prestazioni professionali e specialistiche	233.055,00	9.857,00		242.912,00	108.458,00	94.467,62	202.925,62		39.986,38	
1.03.02.12.	Lavoro flessibile, quota LSU e acquisto di servizi da agenzie di lavoro interinale	110.000,00			110.000,00	88.408,45	4.318,06	92.726,51		17.273,49	
1.03.02.13.	Servizi ausiliari per il funzionamento dell'ente		14.800,00		14.800,00	11.802,00		11.802,00		2.998,00	
1.03.02.16.	Servizi amministrativi	300,00			300,00	8,95		8,95		291,05	
1.03.02.17.	Servizi finanziari	30.315,00	400,00		30.715,00	59.934,41	13.427,24	73.361,65	42.646,65		



ACCADEMIA NAZIONALE DEI LINCEI
RENDICONTO FINANZIARIO GESTIONALE ESERCIZIO 2019 / C.R.A.:1.2.
(1.2.: FONDO)

Capitolo		Gestione della Competenza 2019									
		Previsioni		Somme Impegnate			Diff. rispetto alle Previsioni				
Codice	Denominazione	Iniziali	In +	In -	Definitive (3+4-5)	Pagate	Rimaste da Pagare	Totale Impegni (7 + 8)	In Più (9 - 6)	In Meno (6 - 9)	
1	2	3	4	5	6	7	8	9	10	11	
1.03.02.19.	Servizi informatici e di telecomunicazioni	37.000,00			37.000,00	29.952,00		29.952,00		7.048,00	
1.03.02.99.	Altri servizi	4.928,00			4.928,00					4.928,00	
	Totale 1.03.02. - Acquisto di servizi	852.648,00	29.924,00	0,00	882.572,00	521.265,29	141.029,66	662.294,95		220.277,05	
	Totale 1.03. - Acquisto di beni e servizi	871.648,00	29.924,00	0,00	901.572,00	521.511,73	141.029,66	662.541,39		239.030,61	
	1.04. - Trasferimenti correnti										
1.04.01.04.	1.04.01. - Trasferimenti correnti a Amministrazioni Pubbliche	1.679.975,00			1.679.975,00	1.476.704,00		1.476.704,00		203.271,00	
	Totale 1.04.01. - Trasferimenti correnti a Amministrazioni Pubbliche	1.679.975,00	0,00	0,00	1.679.975,00	1.476.704,00	0,00	1.476.704,00		203.271,00	
1.04.02.03.	1.04.02. - Trasferimenti correnti a Famiglie	173.974,00			173.974,00	93.873,25	462,05	94.335,30		79.638,70	
1.04.02.05.	Borse di studio, dottorati di ricerca e contratti di formazione specialistica area medica	1.216.500,00			1.216.500,00	1.163.500,00		1.163.500,00		53.000,00	
	Altri trasferimenti a famiglie	1.390.474,00	0,00	0,00	1.390.474,00	1.257.373,25	462,05	1.257.835,30		132.638,70	
	Totale 1.04.02. - Trasferimenti correnti a Famiglie	1.390.474,00	0,00	0,00	1.390.474,00	1.257.373,25	462,05	1.257.835,30		132.638,70	



**ACCADEMIA NAZIONALE DEI LINCEI
RENDICONTO FINANZIARIO GESTIONALE ESERCIZIO 2019 / C.R.A.:1.2.
(1.2.: FONDO)**

USCITE

Codice	Capitolo	Denominazione	Gestione della Competenza 2019										
			Previsioni			Somme Impegnate			Diff. rispetto alle Previsioni				
			Iniziali	Variazioni	Definitive	Pagate	Rimaste da Pagare	Totale Impegni	In Più	In Meno			
3	In +	4	In -	5	6	7	8	9	10	11			
1	2	Totale 1.04. - <i>Trasferimenti correnti</i>	3.070.449,00	0,00	0,00	3.070.449,00	2.734.077,25	462,05	2.734.539,30	10	11	335.909,70	
		<u>1.05. - Trasferimenti di tributi</u>											
		1.05.01. - Trasferimenti di tributi a titolo di devoluzioni											
		Ritenute sugli interessi e su altri redditi da capitale											
		Totale 1.05.01. - Trasferimenti di tributi a titolo di devoluzioni	0,00	0,00	0,00	0,00	0,00	0,00	0,00	0,00		0,00	
		<u>Totale 1.05. - Trasferimenti di tributi</u>	0,00	0,00	0,00	0,00	0,00	0,00	0,00	0,00		0,00	
		<u>1.07. - Interessi passivi</u>											
		1.07.06. - Altri interessi passivi											
		Altri interessi passivi diversi	700,00				19,92	2.675,48	2.695,40	1.995,40			
		Totale 1.07.06. - Altri interessi passivi	700,00	0,00	0,00	700,00	19,92	2.675,48	2.695,40	1.995,40			
		<u>Totale 1.07. - Interessi passivi</u>	700,00	0,00	0,00	700,00	19,92	2.675,48	2.695,40	1.995,40			
		<u>1.10. - Altre spese correnti</u>											
		1.10.01. - Fondi di riserva e altri accantonamenti											



**ACCADEMIA NAZIONALE DEI LINCEI
RENDICONTO FINANZIARIO GESTIONALE ESERCIZIO 2019 / C.R.A.:1.2.
(1.2.: FONDO)**

USCITE

Capitolo		Gestione della Competenza 2019										
		Previsioni			Somme Impegnate			Diff. rispetto alle Previsioni				
		Definitive (3+4-5)	Pagate	Rimaste da Pagare	Totale Impegni (7+8)	In Più (9-6)	In Meno (6-9)					
Codice	Denominazione	Iniziali	Variazioni		5	7	8	9	10	11		
			In +	In -								
1	2	3	4	5	6	7	8	9	10	11		
1.10.01.01.	Fondo di riserva	1.850.994,00			1.850.994,00					1.850.994,00		
1.10.01.99.	Altri fondi e accantonamenti		1.000.000,00		1.000.000,00					1.000.000,00		
	Totale 1.10.01. - Fondi di riserva e altri accantonamenti	1.850.994,00	1.000.000,00	0,00	2.850.994,00	0,00	0,00	0,00		2.850.994,00		
1.10.04.01.	1.10.04. - Premi di assicurazione	3.810,00			3.810,00	2.784,65		2.784,65		1.025,35		
1.10.04.99.	Altri premi di assicurazione n.a.c.	1.600,00			1.600,00	1.581,10		1.581,10		18,90		
	Totale 1.10.04. - Premi di assicurazione	5.410,00	0,00	0,00	5.410,00	4.365,75	0,00	4.365,75		1.044,25		
1.10.05.01.	1.10.05. - Spese dovute a sanzioni, risarcimenti e indennizzi	150,00			150,00					150,00		
	Totale 1.10.05. - Spese dovute a sanzioni, risarcimenti e indennizzi	150,00	0,00	0,00	150,00	0,00	0,00	0,00		150,00		
1.10.99.99.	1.10.99. - Altre spese correnti n.a.c.	2.680,00			2.680,00	2.880,66		2.880,66	200,66			
	Totale 1.10.99. - Altre spese correnti n.a.c.	2.680,00	0,00	0,00	2.680,00	2.880,66	0,00	2.880,66	200,66			
	Totale 1.10. - Altre spese correnti	1.859.234,00	1.000.000,00	0,00	2.859.234,00	7.246,41	0,00	7.246,41		2.851.987,59		

ACCADEMIA NAZIONALE DEI LINCEI
RENDICONTO FINANZIARIO GESTIONALE ESERCIZIO 2019 / C.R.A.:1.2.
(1.2.: FONDO)



Capitolo		Gestione della Competenza 2019									
		Previsioni			Somme Impegnate			Diff. rispetto alle Previsioni			
Codice	Denominazione	Iniziali	Variazioni In +	In -	Definitive (3+4-5)	Pagate	Rimaste da Pagare	Totale Impegni (7 + 8)	In Più (9 - 6)	In Meno (6 - 9)	
1	2	3	4	5	6	7	8	9	10	11	
	Totale generale 1. - Spese correnti	6.167.610,00	1.031.000,00	0,00	7.198.610,00	3.481.272,89	266.315,49	3.747.588,38		3.451.021,62	
	2. - Spese in conto capitale										
	<u>2.02. - Investimenti fissi lordi e acquisto di terreni</u>										
	2.02.01. - Beni materiali										
2.02.01.03.	Mobili e arredi	1.000,00			1.000,00	280,60		280,60		719,40	
2.02.01.04.	Impianti e macchinari										
2.02.01.09.	Beni immobili	201.700,00			201.700,00	45.870,68	43.579,86	89.450,54		112.249,46	
	Totale 2.02.01. - Beni materiali	202.700,00	0,00	0,00	202.700,00	46.151,28	43.579,86	89.731,14		112.968,86	
	<u>Totale 2.02. - Investimenti fissi lordi e acquisto di terreni</u>	<u>202.700,00</u>	<u>0,00</u>	<u>0,00</u>	<u>202.700,00</u>	<u>46.151,28</u>	<u>43.579,86</u>	<u>89.731,14</u>		<u>112.968,86</u>	
	Totale generale 2. - Spese in conto capitale	202.700,00	0,00	0,00	202.700,00	46.151,28	43.579,86	89.731,14		112.968,86	
	3. - Spese per incremento attività finanziarie										
	<u>3.01. - Acquisizioni di attività finanziarie</u>										
	3.01.01. - Acquisizioni di partecipazioni e conferimenti di capitale										



**ACCADEMIA NAZIONALE DEI LINCEI
RENDICONTO FINANZIARIO GESTIONALE ESERCIZIO 2019 / C.R.A.:1.2.
(1.2.: FONDO)**

Capitolo		Gestione della Competenza 2019									
		Previsioni			Somme Impegnate			Diff. rispetto alle Previsioni			
		Iniziali	In +	In -	Definitive (3+4-5)	Pagate	Rimaste da Pagare	Totale Impegni (7 + 8)	In Più (9 - 6)	In Meno (6 - 9)	
1	2	3	4	5	6	7	8	9	10	11	
3.01.01.03.	Acquisizioni di partecipazioni e conferimenti di capitale in altre imprese					501.448,25		501.448,25	501.448,25		
	Totale 3.01.01. - Acquisizioni di partecipazioni e conferimenti di capitale	0,00	0,00	0,00	0,00	501.448,25	0,00	501.448,25	501.448,25		
3.01.02.02.	3.01.02. - Acquisizioni di quote di fondi comuni di investimento	11.800.000,00			11.800.000,00	1.249.925,00		1.249.925,00		10.550.075,00	
	Totale 3.01.02. - Acquisizioni di quote di fondi comuni di investimento	11.800.000,00	0,00	0,00	11.800.000,00	1.249.925,00	0,00	1.249.925,00		10.550.075,00	
3.01.03.01.	3.01.03. - Acquisizione di titoli obbligazionari a breve termine										
	Acquisizione di titoli obbligazionari a breve termine emessi da Amministrazioni Centrali										
	Totale 3.01.03. - Acquisizione di titoli obbligazionari a breve termine	0,00	0,00	0,00	0,00	0,00	0,00	0,00	0,00		
3.01.04.01.	3.01.04. - Acquisizione di titoli obbligazionari a medio-lungo termine										
	Acquisizione di titoli obbligazionari a medio-lungo emessi da Amministrazioni Centrali					103.996,45		103.996,45	103.996,45		



**ACCADEMIA NAZIONALE DEI LINCEI
RENDICONTO FINANZIARIO GESTIONALE ESERCIZIO 2019 / C.R.A.:1.2.
(1.2.: FONDO)**

Capitolo		Gestione della Competenza 2019									
		Previsioni			Somme Impegnate			Diff. rispetto alle Previsioni			
Codice	Denominazione	Iniziali	Variazioni		Definitive (3+4-5)	Pagate	Rimaste da Pagare	Totale Impegni (7 + 8)	In Più (9 - 6)	In Meno (6 - 9)	
			In +	In -							
1	2	3	4	5	6	7	8	9	10	11	
3.01.04.03.	Acquisizione di titoli obbligazionari a medio-lungo emessi da altri soggetti residenti					409.133,88		409.133,88	409.133,88		
3.01.04.04.	Acquisizione di titoli obbligazionari a medio-lungo emessi da soggetti non residenti		250.035,00		250.035,00	3.714.358,25		3.714.358,25	3.464.323,25		
	Totale 3.01.04. - Acquisizione di titoli obbligazionari a medio-lungo termine	0,00	250.035,00	0,00	250.035,00	4.227.488,58	0,00	4.227.488,58	3.977.453,58		
	<i>Totale 3.01. - Acquisizioni di attività finanziarie</i>	11.800.000,00	250.035,00	0,00	12.050.035,00	5.978.861,83	0,00	5.978.861,83		6.071.173,17	
	Totale generale 3. - Spese per incremento attività finanziarie	11.800.000,00	250.035,00	0,00	12.050.035,00	5.978.861,83	0,00	5.978.861,83		6.071.173,17	
	7 - Uscite per conto terzi e partite di giro										
	<i>7.01. - Uscite per partite di giro</i>										
	7.01.01. - Versamenti di altre ritenute										
7.01.01.02.	Versamento delle ritenute per scissione contabile IVA (split payment)	120.500,00			120.500,00	19.033,74	3.425,14	22.458,88		98.041,12	
	Totale 7.01.01. - Versamenti di altre ritenute	120.500,00	0,00	0,00	120.500,00	19.033,74	3.425,14	22.458,88		98.041,12	
	7.01.02. - Versamenti di ritenute su Redditi da lavoro dipendente										



**ACCADEMIA NAZIONALE DEI LINCEI
RENDICONTO FINANZIARIO GESTIONALE ESERCIZIO 2019 / C.R.A.:1.2.
(1.2.: FONDO)**

Capitolo		Gestione della Competenza 2019									
		Previsioni				Somme Impegnate			Diff. rispetto alle Previsioni		
		Iniziali	Variazioni		Definitive (3+4-5)	Pagate	Rimaste da Pagare	Totale Impegni (7 + 8)	In Più (9 - 6)	In Meno (6 - 9)	11
In +	In -		4	5							
1	2	3	4	5	6	7	8	9	10	11	
7.01.02.01.	Versamenti di ritenute erariali su Redditi da lavoro dipendente riscosse per conto terzi	101.000,00			101.000,00	49.626,17	8.278,59	57.904,76		43.095,24	
7.01.02.02.	Versamenti di ritenute previdenziali e assistenziali su Redditi da lavoro dipendente riscosse per conto terzi	17.500,00			17.500,00	13.899,01	4.298,46	18.197,47	697,47		
	Totale 7.01.02. - Versamenti di ritenute su Redditi da lavoro dipendente	118.500,00	0,00	0,00	118.500,00	63.525,18	12.577,05	76.102,23		42.397,77	
7.01.03.01.	7.01.03. - Versamenti di ritenute su Redditi da lavoro autonomo	438.375,00			438.375,00	127.127,88	243.563,00	370.690,88		67.684,12	
7.01.03.02.	Versamenti di ritenute previdenziali e assistenziali su Redditi da lavoro autonomo per conto terzi										
	Totale 7.01.03. - Versamenti di ritenute su Redditi da lavoro autonomo	438.375,00	0,00	0,00	438.375,00	127.127,88	243.563,00	370.690,88		67.684,12	
7.01.99.99.	7.01.99. - Altre uscite per partite di giro	21.000,00			21.000,00	15.423,77	15.423,77	15.423,77		5.576,23	
	Totale 7.01.99. - Altre uscite per partite di giro	21.000,00	0,00	0,00	21.000,00	0,00	15.423,77	15.423,77		5.576,23	



**ACCADEMIA NAZIONALE DEI LINCEI
RENDICONTO FINANZIARIO GESTIONALE ESERCIZIO 2019 / C.R.A.:1.2.
(1.2.: FONDO)**

Capitolo		Gestione della Competenza 2019										
		Previsioni			Somme Impegnate			Diff. rispetto alle Previsioni				
Codice	Denominazione	Iniziali	Variazioni		Definitive (3+4-5)	Pagate	Rimaste da Pagare	Totale Impegni (7 + 8)	In Più (9 - 6)	In Meno (6 - 9)		
			In +	In -								
1	2	3	4	5	6	7	8	9	10	11		
	<i>Totale 7.01. - Uscite per partite di giro</i>	698.375,00	0,00	0,00	698.375,00	209.686,80	274.988,96	484.675,76			213.699,24	
	<i>7.02. - Uscite per conto terzi</i>											
	7.02.04. - Depositi di presso terzi											
7.02.04.02.	Restituzione di depositi cauzionali o contrattuali di terzi	219.500,00			219.500,00	6.659,16	227.605,77	234.264,93	14.764,93			
	Totale 7.02.04. - Depositi di presso terzi	219.500,00	0,00	0,00	219.500,00	6.659,16	227.605,77	234.264,93	14.764,93			
	7.02.99. - Altre uscite per conto terzi											
7.02.99.99.	Altre uscite per conto terzi n.a.c.	11.500,00			11.500,00	5.355,56	1.332,74	6.688,30			4.811,70	
	Totale 7.02.99. - Altre uscite per conto terzi	11.500,00	0,00	0,00	11.500,00	5.355,56	1.332,74	6.688,30			4.811,70	
	<i>Totale 7.02. - Uscite per conto terzi</i>	231.000,00	0,00	0,00	231.000,00	12.014,72	228.938,51	240.953,23	9.953,23			
	<i>Totale generale 7. - Uscite per conto terzi e partite di giro</i>	929.375,00	0,00	0,00	929.375,00	221.701,52	503.927,47	725.628,99			203.746,01	
	Totale 1.2. - Fondo	19.099.685,00	1.281.035,00	0,00	20.380.720,00	9.727.987,52	813.822,82	10.541.810,34			9.838.909,66	
	Totale 1. - Preventivo finanziario	19.099.685,00	1.281.035,00	0,00	20.380.720,00	9.727.987,52	813.822,82	10.541.810,34			9.838.909,66	



**ACCADEMIA NAZIONALE DEI LINCEI
RENDICONTO FINANZIARIO GESTIONALE ESERCIZIO 2019 / C.R.A.:1.2.
(1.2.: FONDO)**

Capitolo		Gestione della Competenza 2019										
		Previsioni		Somme Impegnate			Diff. rispetto alle Previsioni					
Codice	Denominazione	Iniziali	Variazioni		Definitive (3+4-5)	Pagate	Rimaste da Pagare	Totale Impegni (7 + 8)	In Più (9 - 6)	In Meno (6 - 9)		
			In +	In -								3
1	2											
	Riepilogo dei Titoli											
	Riepilogo dei titoli Centro											
	Resp. Amm.va Fondo											
	<i>Titolo I</i>	6.167.610,00	1.031.000,00	0,00	7.198.610,00	3.481.272,89	266.315,49	3.747.588,38	0,00	4.802.441,62		
	<i>Titolo II</i>	202.700,00	0,00	0,00	202.700,00	46.151,28	43.579,86	89.731,14	0,00	112.968,86		
	<i>Titolo III</i>	11.800.000,00	250.035,00	0,00	12.050.035,00	5.978.861,83	0,00	5.978.861,83	0,00	4.719.753,17		
	<i>Titolo VII</i>	929.375,00	0,00	0,00	929.375,00	221.701,52	503.927,47	725.628,99	0,00	203.746,01		
	Totale delle uscite Centro	19.099.685,00	1.281.035,00	0,00	20.380.720,00	9.727.987,52	813.822,82	10.541.810,34	0,00	9.836.909,66		
	Resp. Amm.va Fondo											
	Totale delle Uscite	19.099.685,00	1.281.035,00	0,00	20.380.720,00	9.727.987,52	813.822,82	10.541.810,34		9.836.909,66		
	Disavanzo Amministrazione											
	Avanzo Finanziario											
	Avanzo di Cassa					196.390,34						
	Totale a Pareggio	19.099.685,00	1.281.035,00	0,00	20.380.720,00	9.924.377,86	813.822,82	10.541.810,34		9.836.909,66		

ACCADEMIA NAZIONALE DEI LINCEI
RENDICONTO FINANZIARIO GESTIONALE ESERCIZIO 2019
(1.2.: FONDO)



ENTRATE

Capitolo Codice	Gestione dei Residui 2019						Gestione di Cassa 2019				Totale dei Residui Attivi al Termine dell'Esercizio 2019 (8 + 14)
	Residui Attivi al 1° Gennaio	Riscossi	Rimasti da Riscuotere	Totale (13 + 14)	Variazioni		Previsioni	Riscossioni (7 + 13)	Diff. rispetto alle Previsioni		
					In più (15 - 12)	In meno (12 - 15)			In Più (19 - 18)	In Meno (18 - 19)	
1	12	13	14	15	16	17	18	19	20	21	22
2.01.01.01.	0,00	0,00	0,00	0,00	0,00	0,00	330.000,00	558.000,00	228.000,00		0,00
2.01.01.02.											
2.01.01.04.											
2.01.02.01.	0,00	0,00	0,00	0,00	0,00	0,00	0,00	3.000,00	3.000,00	0,00	0,00
	0,00	0,00	0,00	0,00	0,00	0,00	330.000,00	561.000,00	231.000,00	0,00	0,00



ACCADEMIA NAZIONALE DEI LINCEI
RENDICONTO FINANZIARIO GESTIONALE ESERCIZIO 2019
(1.2.: FONDO)

ENTRATE

Capitolo Codice	Gestione dei Residui 2019					Gestione di Cassa 2019					Totale dei Residui Attivi al Termine dell'Esercizio 2019 (8 + 14)
	Residui Attivi al 1° Gennaio	Riscossi	Rimasti da Riscuotere	Totale (13 + 14)	Variazioni		Previsioni	Riscossioni (7 + 13)	Diff. rispetto alle Previsioni		
					In più (15 - 12)	In meno (12 - 15)			In Più (19 - 18)	In Meno (18 - 19)	
12	13	14	15	16	17	18	19	20	21	22	
	0,00	0,00	0,00	0,00	0,00	330.000,00	561.000,00	231.000,00	0,00	0,00	
3.01.03.02.	446.109,53	288.109,75	143.935,05	432.044,80	14.064,73	4.969.604,53	4.527.911,81	441.692,72	459.804,74	459.804,74	
	446.109,53	288.109,75	143.935,05	432.044,80	0,00	4.969.604,53	4.527.911,81	0,00	441.692,72	459.804,74	
	446.109,53	288.109,75	143.935,05	432.044,80	0,00	4.969.604,53	4.527.911,81	0,00	441.692,72	459.804,74	
3.03.02.01.	74,02	74,02	0,00	74,02	0,00	415.834,02	461.487,72	45.653,70	0,00	0,00	
	74,02	74,02	0,00	74,02	0,00	415.834,02	461.487,72	45.653,70	0,00	0,00	

ACCADEMIA NAZIONALE DEI LINCEI
RENDICONTO FINANZIARIO GESTIONALE ESERCIZIO 2019
(1.2.: FONDO)



ENTRATE

Capitolo Codice	Gestione dei Residui 2019						Gestione di Cassa 2019				Totale dei Residui Attivi al Termine dell'Esercizio 2019 (8 + 14)
	Residui Attivi al 1° Gennaio	Riscossi	Rimasti da Riscuotere	Totale (13 + 14)	Variazioni		Previsioni	Riscossioni (7 + 13)	Diff. rispetto alle Previsioni		
					In più (15 - 12)	In meno (12 - 15)			In Più (19 - 18)	In Meno (18 - 19)	
12	13	14	15	16	17	18	19	20	21	22	
3.03.03.04.	1.900,05	1.900,05	0,00	1.900,05	0,00	6.302,05	1.900,05	9.125,34	4.402,00	1.602,69	
3.03.03.99.	1.900,05	1.900,05	0,00	1.900,05	0,00	6.302,05	11.025,39	9.125,34	4.402,00	1.602,69	
	1.974,07	1.974,07	0,00	1.974,07	0,00	422.136,07	472.513,11	54.779,04	4.402,00	1.602,69	
3.04.02.03.	5.856,03	5.856,03	0,00	5.856,03	0,00	827.306,03	833.349,45	6.043,42	0,00	0,00	
3.04.99.99.	0,00	0,00	0,00	0,00	0,00	0,00	14.409,98	14.409,98	0,00	0,00	
	0,00	0,00	0,00	0,00	0,00	0,00	14.409,98	14.409,98	0,00	0,00	



ACCADEMIA NAZIONALE DEI LINCEI
RENDICONTO FINANZIARIO GESTIONALE ESERCIZIO 2019
(1.2.: FONDO)

ENTRATE

Capitolo Codice	Gestione dei Residui 2019						Gestione di Cassa 2019				Totale dei Residui Attivi al Termine dell'Esercizio 2019 (8 + 14)
	Residui Attivi al 1° Gennaio	Riscossi	Rimasti da Riscuotere	Totale (13 + 14)	Variazioni		Previsioni	Riscossioni (7 + 13)	Diff. rispetto alle Previsioni		
					In più (15 - 12)	In meno (12 - 15)			In Più (19 - 18)	In Meno (18 - 19)	
12	13	14	15	16	17	18	19	20	21	22	
	5.856,03	5.856,03	0,00	5.856,03	0,00	0,00	827.306,03	847.759,43	20.453,40	0,00	0,00
3.05.02.03.	0,00	0,00	0,00	0,00	0,00	0,00	0,00	0,00	0,00	0,00	
3.05.99.99.	0,00	0,00	0,00	0,00	0,00	0,00	0,00	2.555,88	2.555,88	0,00	
	0,00	0,00	0,00	0,00	0,00	0,00	0,00	2.555,88	2.555,88	0,00	
	453.939,63	295.939,85	143.935,05	439.874,90	0,00	14.064,73	6.219.046,63	5.850.740,23	77.785,32	446.094,72	461.407,43

ACCADEMIA NAZIONALE DEI LINCEI
RENDICONTO FINANZIARIO GESTIONALE ESERCIZIO 2019
(1.2.: FONDO)



Capitolo Codice	ENTRATE										Totale dei Residui Attivi al Termine dell'Esercizio 2019 (8 + 14)				
	Gestione dei Residui 2019					Gestione di Cassa 2019									
	Residui Attivi al 1° Gennaio	Riscossi	Rimasti da Riscuotere	Totale (13 + 14)	Variazioni		Previsioni	Riscossioni (7 + 13)	Diff. rispetto alle Previsioni						
12	13	14	15	In più (15 - 12)	In meno (12 - 15)	16	17	18	19	In Più (19 - 18)	In Meno (18 - 19)	20	21	22	
1															
4.04.01.08.	0,00	0,00	0,00	0,00	0,00	0,00	0,00	0,00	0,00	0,00	0,00	0,00	0,00	0,00	0,00
	0,00	0,00	0,00	0,00	0,00	0,00	0,00	0,00	0,00	0,00	0,00	0,00	0,00	0,00	0,00
	0,00	0,00	0,00	0,00	0,00	0,00	0,00	0,00	0,00	0,00	0,00	0,00	0,00	0,00	0,00
5.01.01.03.															
	0,00	0,00	0,00	0,00	0,00	0,00	0,00	0,00	0,00	0,00	0,00	0,00	0,00	0,00	0,00
	0,00	0,00	0,00	0,00	0,00	0,00	0,00	0,00	0,00	0,00	0,00	0,00	0,00	0,00	0,00
5.01.02.01.															
								11.800.000,00	2.892.474,64						
								11.800.000,00	2.892.474,64						
5.01.02.99.															
	0,00	0,00	0,00	0,00	0,00	0,00	0,00	11.800.000,00	2.892.474,64	0,00	8.907.525,36	0,00	0,00	8.907.525,36	0,00
	0,00	0,00	0,00	0,00	0,00	0,00	0,00	11.800.000,00	2.892.474,64	0,00	8.907.525,36	0,00	0,00	8.907.525,36	0,00

ACCADEMIA NAZIONALE DEI LINCEI
RENDICONTO FINANZIARIO GESTIONALE ESERCIZIO 2019
(1.2.: FONDO)



ENTRATE

Capitolo Codice	Gestione dei Residui 2019						Gestione di Cassa 2019				Totale dei Residui Attivi al Termine dell'Esercizio 2019 (8 + 14)
	Residui Attivi al 1° Gennaio	Riscossi	Rimasti da Riscuotere	Totale (13 + 14)	Variazioni		Previsioni	Riscossioni (7 + 13)	Diff. rispetto alle Previsioni		
					In più (15 - 12)	In meno (12 - 15)			In Più (19 - 18)	In Meno (18 - 19)	
1	12	13	14	15	16	17	18	19	20	21	22
5.01.03.01.	0,00	0,00	0,00	0,00	0,00	0,00	0,00	0,00	0,00	0,00	0,00
5.01.04.01.	7.493.792,59		7.493.792,59	7.493.792,59			7.493.792,59			7.493.792,59	7.493.792,59
5.01.04.04.	7.493.792,59	0,00	7.493.792,59	7.493.792,59	0,00	0,00	7.493.792,59	194.836,94	194.836,94	7.493.792,59	7.493.792,59
	7.493.792,59	0,00	7.493.792,59	7.493.792,59	0,00	0,00	19.293.792,59	3.087.311,58	194.836,94	16.401.317,95	7.493.792,59
	7.493.792,59	0,00	7.493.792,59	7.493.792,59	0,00	0,00	19.293.792,59	3.087.311,58	194.836,94	16.401.317,95	7.493.792,59

ACCADEMIA NAZIONALE DEI LINCEI
RENDICONTO FINANZIARIO GESTIONALE ESERCIZIO 2019
(1.2.: FONDO)



ENTRATE

Capitolo Codice	Gestione dei Residui 2019						Gestione di Cassa 2019				Totale dei Residui Attivi al Termine dell'Esercizio 2019 (8 + 14)
	Residui Attivi al 1° Gennaio	Riscossi	Rimasti da Riscuotere	Totale (13 + 14)	Variazioni		Previsioni	Riscossioni (7 + 13)	Diff. rispetto alle Previsioni		
					In più (15 - 12)	In meno (12 - 15)			In Più (19 - 18)	In Meno (18 - 19)	
1	12	13	14	15	16	17	18	19	20	21	22
9.01.01.02.	0,00	0,00	0,00	0,00	0,00	0,00	120.500,00	22.458,88		98.041,12	
						0,00	120.500,00	22.458,88	0,00	98.041,12	0,00
9.01.02.01.							101.000,00	54.961,13		46.038,87	2.943,63
9.01.02.02.							17.500,00	18.197,47	697,47		
							118.500,00	73.158,60	697,47	46.038,87	2.943,63
9.01.03.01.	0,00	0,00	0,00	0,00	0,00	0,00	438.375,00	370.690,88		67.684,12	
							438.375,00	370.690,88	0,00	67.684,12	0,00
							438.375,00	370.690,88	0,00	67.684,12	0,00



ACCADEMIA NAZIONALE DEI LINCEI
RENDICONTO FINANZIARIO GESTIONALE ESERCIZIO 2019
(1.2.: FONDO)

ENTRATE

Capitolo Codice	Gestione dei Residui 2019					Gestione di Cassa 2019					Totale dei Residui Attivi al Termine dell'Esercizio 2019 (8 + 14)
	Residui Attivi al 1° Gennaio	Riscossi	Rimasti da Riscuotere	Totale (13 + 14)	Variazioni		Previsioni	Riscossioni (7 + 13)	Diff. rispetto alle Previsioni		
					In più (15 - 12)	In meno (12 - 15)			In Più (19 - 18)	In Meno (18 - 19)	
12	13	14	15	16	17	18	19	20	21	22	
9.01.99.99.						21.000,00	15.423,77			5.576,23	
	0,00	0,00	0,00	0,00	0,00	21.000,00	15.423,77	0,00	0,00	5.576,23	0,00
	0,00	0,00	0,00	0,00	0,00	698.375,00	481.732,13	697,47	217.340,34	2.943,63	
9.02.04.01.						219.500,00	234.264,93	14.764,93			
	0,00	0,00	0,00	0,00	0,00	219.500,00	234.264,93	14.764,93	0,00	0,00	0,00
9.02.99.99.	1.350,54	1.099,70	250,84	1.350,54		12.850,54	6.368,54			6.482,00	1.670,30
	1.350,54	1.099,70	250,84	1.350,54	0,00	12.850,54	6.368,54	0,00	0,00	6.482,00	1.670,30
	1.350,54	1.099,70	250,84	1.350,54	0,00	232.350,54	240.633,47	14.764,93	6.482,00	1.670,30	
	1.350,54	1.099,70	250,84	1.350,54	0,00	930.725,54	722.365,60	15.462,40	223.822,34	4.613,93	
	7.949.082,76	297.039,55	7.637.978,48	7.935.018,03	0,00	26.773.564,76	10.221.417,41	519.087,66	17.071.235,01	7.959.813,95	
	7.949.082,76	297.039,55	7.637.978,48	7.935.018,03	0,00	26.773.564,76	10.221.417,41	519.087,66	17.071.235,01	7.959.813,95	



ACCADEMIA NAZIONALE DEI LINCEI
RENDICONTO FINANZIARIO GESTIONALE ESERCIZIO 2019
(1.2.: FONDO)

ENTRATE

Capitolo Codice	Gestione dei Residui 2019					Gestione di Cassa 2019				Totale dei Residui Attivi al Termine dell'Esercizio 2019 (8 + 14)	
	Residui Attivi al 1° Gennaio	Riscossi	Rimasti da Riscuotere	Totale (13 + 14)	Variazioni		Previsioni	Riscossioni (7 + 13)	Diff. rispetto alle Previsioni		
					In più (15 - 12)	In meno (12 - 15)			In Più (19 - 18)		In Meno (18 - 19)
1	12	13	14	15	16	17	18	19	20	21	22

ACCADEMIA NAZIONALE DEI LINCEI
RENDICONTO FINANZIARIO GESTIONALE ESERCIZIO 2019
(1.2.: FONDO)



USCITE

Capitolo Codice	Gestione dei Residui 2019						Gestione di Cassa 2019				Totale dei Residui Passivi al Termine dell'Esercizio 2019 (8 + 14)
	Residui Passivi al 1° Gennaio	Pagati	Rimasti da Pagare	Totale (13 + 14)	Variazioni		Previsioni	Pagamenti (7 + 13)	Diff. rispetto alle Previsioni		
					In più (15 - 12)	In meno (12 - 15)			In Più (19 - 18)	In Meno (18 - 19)	
1	12	13	14	15	16	17	18	19	20	21	22
1.01.01.01.	23.872,83	23.872,83		23.872,83			186.766,83	106.390,21		80.376,62	81.670,73
1.01.01.02.	23.872,83	23.872,83	0,00	23.872,83	0,00	0,00	186.766,83	106.390,21	0,00	80.376,62	81.670,73
1.01.02.01.	5.507,67	5.507,67		5.507,67			55.129,67	20.981,89		34.147,78	24.959,38
1.01.02.02.	5.507,67	5.507,67	0,00	5.507,67	0,00	0,00	56.329,67	21.985,57	0,00	34.344,10	24.959,38
	29.380,50	29.380,50	0,00	29.380,50	0,00	0,00	243.096,50	128.375,78	0,00	114.720,72	106.630,11

ACCADEMIA NAZIONALE DEI LINCEI
RENDICONTO FINANZIARIO GESTIONALE ESERCIZIO 2019
(1.2.: FONDO)



USCITE

Capitolo Codice	Gestione dei Residui 2019						Gestione di Cassa 2019				Totale dei Residui Passivi al Termine dell'Esercizio 2019 (8 + 14)
	Residui Passivi al 1° Gennaio	Pagati	Rimasti da Pagare	Totale (13 + 14)	Variazioni		Previsioni (7 + 13)	Diff. rispetto alle Previsioni			
					In più (15 - 12)	In meno (12 - 15)		In Più (19 - 18)	In Meno (18 - 19)		
12	13	14	15	16	17	18	19	20	21	22	
1.02.01.01.	2.029,19	2.029,19		2.029,19		40.391,19	17.141,32		23.249,87	12.105,18	
1.02.01.02.						4.570,00	16.156,47	11.586,47		125,00	
1.02.01.05.						4.531,00	3.993,86		537,14	233,96	
1.02.01.06.						476,00	1.029,84	553,84			
1.02.01.07.						4.000,00			4.000,00		
1.02.01.11.						100.000,00	79.738,28		20.261,72	3.000,00	
1.02.01.13.							2.521,07	2.521,07			
1.02.01.99.						1.000,00	870,65		129,35	54,05	
	2.029,19	2.029,19	0,00	2.029,19	0,00	154.968,19	121.451,49	14.661,38	48.178,08	15.518,19	
	2.029,19	2.029,19	0,00	2.029,19	0,00	154.968,19	121.451,49	14.661,38	48.178,08	15.518,19	



ACCADEMIA NAZIONALE DEI LINCEI
RENDICONTO FINANZIARIO GESTIONALE ESERCIZIO 2019
(1.2.: FONDO)

USCITE

Capitolo Codice	Gestione dei Residui 2019					Gestione di Cassa 2019				Totale dei Residui Passivi al Termine dell'Esercizio 2019 (8 + 14)			
	Residui Passivi al 1° Gennaio	Pagati	Rimasti da Pagare	Totale (13 + 14)	Variazioni		Previsioni	Pagamenti (7 + 13)	Diff. rispetto alle Previsioni				
	12	13	14	15	In più (15 - 12)	In meno (12 - 15)	16	17	18	19	20	21	22
1													
1.03.01.01.									19.000,00	246,44		18.753,56	
1.03.01.02.	0,00	0,00	0,00	0,00	0,00	0,00	0,00	0,00	19.000,00	246,44	0,00	18.753,56	0,00
1.03.02.02.	13.452,72	13.452,72		13.452,72					314.052,72	169.037,17		145.015,55	15.020,16
1.03.02.05.	8.245,31	7.849,24	396,07	8.245,31					75.062,31	43.981,66		31.080,65	8.720,17
1.03.02.07.													
1.03.02.09.	9.650,24	9.202,50	142,74	9.345,24		305,00			84.150,24	40.187,11		43.963,13	5.615,22
1.03.02.11.	38.969,29	37.446,73	1.522,56	38.969,29					281.881,29	145.904,73		135.976,56	95.990,18
1.03.02.12.									110.000,00	88.408,45		21.591,55	4.318,06
1.03.02.13.									14.800,00	11.802,00		2.998,00	
1.03.02.16.	31,20	31,20		31,20					331,20	40,15		291,05	
1.03.02.17.									30.715,00	59.934,41	29.219,41		13.427,24



ACCADEMIA NAZIONALE DEI LINCEI
RENDICONTO FINANZIARIO GESTIONALE ESERCIZIO 2019
(1.2.: FONDO)

USCITE

Capitolo Codice	Gestione dei Residui 2019						Gestione di Cassa 2019				Totale dei Residui Passivi al Termine dell'Esercizio 2019 (8 + 14)
	Residui Passivi al 1° Gennaio	Pagati	Rimasti da Pagare	Totale (13 + 14)	Variazioni		Previsioni	Pagamenti (7 + 13)	Diff. rispetto alle Previsioni		
					In più (15 - 12)	In meno (12 - 15)			In Più (19 - 18)	In Meno (18 - 19)	
12	13	14	15	16	17	18	19	20	21	22	
1.03.02.19.						37.000,00	29.952,00		7.048,00		
1.03.02.99.	70.348,76	67.982,39	2.061,37	70.043,76	0,00	4.928,00	589.247,68	29.219,41	392.892,49	143.091,03	
	70.348,76	67.982,39	2.061,37	70.043,76	0,00	971.920,76	589.494,12	29.219,41	411.646,05	143.091,03	
1.04.01.04.	560.000,00	560.000,00		560.000,00		2.239.975,00	2.036.704,00		203.271,00		
	560.000,00	560.000,00	0,00	560.000,00	0,00	2.239.975,00	2.036.704,00	0,00	203.271,00	0,00	
1.04.02.03.						173.974,00	93.873,25		80.100,75	462,05	
1.04.02.05.	250.000,00	250.000,00		250.000,00		1.466.500,00	1.413.500,00		53.000,00		
	250.000,00	250.000,00	0,00	250.000,00	0,00	1.640.474,00	1.507.373,25	0,00	133.100,75	462,05	

ACCADEMIA NAZIONALE DEI LINCEI
RENDICONTO FINANZIARIO GESTIONALE ESERCIZIO 2019
(1.2.: FONDO)



USCITE

Capitolo Codice	Gestione dei Residui 2019					Gestione di Cassa 2019					Totale dei Residui Passivi al Termine dell'Esercizio 2019 (8 + 14)
	Residui Passivi al 1° Gennaio	Pagati	Rimasti da Pagare	Totale (13 + 14)	Variazioni		Previsioni	Pagamenti (7 + 13)	Diff. rispetto alle Previsioni		
					In più (15 - 12)	In meno (12 - 15)			In Più (19 - 18)	In Meno (18 - 19)	
12	13	14	15	16	17	18	19	20	21	22	
	810.000,00	810.000,00	0,00	810.000,00	0,00	0,00	3.544.077,25	0,00	336.371,75	462,05	
1.05.01.15.	0,00	0,00	0,00	0,00	0,00	0,00	0,00	0,00	0,00	0,00	
1.07.06.99.	645,67	645,67	0,00	645,67	0,00	1.345,67	665,59	0,00	680,08	2.675,48	
	645,67	645,67	0,00	645,67	0,00	1.345,67	665,59	0,00	680,08	2.675,48	
	645,67	645,67	0,00	645,67	0,00	1.345,67	665,59	0,00	680,08	2.675,48	



ACCADEMIA NAZIONALE DEI LINCEI
RENDICONTO FINANZIARIO GESTIONALE ESERCIZIO 2019
(1.2.: FONDO)

USCITE

Capitolo Codice	Gestione dei Residui 2019					Gestione di Cassa 2019				Totale dei Residui Passivi al Termine dell'Esercizio 2019 (8 + 14)	
	Residui Passivi al 1° Gennaio	Pagati	Rimasti da Pagare	Totale (13 + 14)	Variazioni		Previsioni	Pagamenti (7 + 13)	Diff. rispetto alle Previsioni		
					In più (15 - 12)	In meno (12 - 15)			In Più (19 - 18)		In Meno (18 - 19)
12	13	14	15	16	17	18	19	20	21	22	
	914.401,22	912.034,85	2.061,37	914.096,22	0,00	305,00	4.393.307,74	44.081,45	3.763.784,93	268.376,86	
2.02.01.03.							280,60		719,40		
2.02.01.04.	16.837,27	16.837,27		16.837,27		1.000,00	62.707,95		155.829,32	43.579,86	
2.02.01.09.	16.837,27	16.837,27	0,00	16.837,27	0,00	219.537,27	62.988,55	0,00	156.548,72	43.579,86	
	16.837,27	16.837,27	0,00	16.837,27	0,00	219.537,27	62.988,55	0,00	156.548,72	43.579,86	
	16.837,27	16.837,27	0,00	16.837,27	0,00	219.537,27	62.988,55	0,00	156.548,72	43.579,86	



ACCADEMIA NAZIONALE DEI LINCEI
RENDICONTO FINANZIARIO GESTIONALE ESERCIZIO 2019
(1.2.: FONDO)

USCITE

Capitolo Codice	Gestione dei Residui 2019						Gestione di Cassa 2019				Totale dei Residui Passivi al Termine dell'Esercizio 2019 (8 + 14)
	Residui Passivi al 1° Gennaio	Pagati	Rimasti da Pagare	Totale (13 + 14)	Variazioni		Previsioni	Pagamenti (7 + 13)	Diff. rispetto alle Previsioni		
					In più (15 - 12)	In meno (12 - 15)			In Più (19 - 18)	In Meno (18 - 19)	
1	12	13	14	15	16	17	18	19	20	21	22
3.01.01.03.								501.448,25	501.448,25		
	0,00	0,00	0,00	0,00	0,00	0,00	0,00	501.448,25	501.448,25	0,00	0,00
3.01.02.02.							11.800.000,00	1.249.925,00		10.550.075,00	
	0,00	0,00	0,00	0,00	0,00	0,00	11.800.000,00	1.249.925,00	0,00	10.550.075,00	0,00
3.01.03.01.											
	0,00	0,00	0,00	0,00	0,00	0,00	0,00	0,00	0,00	0,00	0,00
3.01.04.01.								103.996,45	103.996,45		
								103.996,45	103.996,45		

ACCADEMIA NAZIONALE DEI LINCEI
RENDICONTO FINANZIARIO GESTIONALE ESERCIZIO 2019
(1.2.: FONDO)



USCITE

Capitolo Codice	Gestione dei Residui 2019					Gestione di Cassa 2019				Totale dei Residui Passivi al Termine dell'Esercizio 2019 (8 + 14)	
	Residui Passivi al 1° Gennaio	Pagati	Rimasti da Pagare	Totale (13 + 14)	Variazioni		Previsioni	Pagamenti (7 + 13)	Diff. rispetto alle Previsioni		
					In più (15 - 12)	In meno (12 - 15)			In Più (19 - 18)		In Meno (18 - 19)
1	12	13	14	15	16	17	18	19	20	21	22
3.01.04.03.	0,00						409.133,88	409.133,88			
3.01.04.04.							250.035,00	3.714.358,25	3.464.323,25		
	0,00	0,00	0,00	0,00	0,00	0,00	250.035,00	4.227.488,58	3.977.453,58	0,00	0,00
	0,00	0,00	0,00	0,00	0,00	0,00	12.050.035,00	5.978.861,83	4.478.901,83	10.550.075,00	0,00
	0,00	0,00	0,00	0,00	0,00	0,00	12.050.035,00	5.978.861,83	4.478.901,83	10.550.075,00	0,00
7.01.01.02.							120.500,00	19.033,74		101.466,26	3.425,14
	0,00	0,00	0,00	0,00	0,00	0,00	120.500,00	19.033,74	0,00	101.466,26	3.425,14

ACCADEMIA NAZIONALE DEI LINCEI
RENDICONTO FINANZIARIO GESTIONALE ESERCIZIO 2019
(1.2.: FONDO)



USCITE

Capitolo Codice	Gestione dei Residui 2019						Gestione di Cassa 2019				Totale dei Residui Passivi al Termine dell'Esercizio 2019 (8 + 14)
	Residui Passivi al 1° Gennaio	Pagati	Rimasti da Pagare	Totale (13 + 14)	Variazioni		Previsioni (7 + 13)	Diff. rispetto alle Previsioni			
					In più (15 - 12)	In meno (12 - 15)		In Più (19 - 18)	In Meno (18 - 19)		
12	13	14	15	16	17	18	19	20	21	22	
7.01.02.01.						101.000,00	49.626,17		51.373,83		8.278,59
7.01.02.02.	209,00	209,00		209,00		17.709,00	14.108,01		3.600,99		4.298,46
	209,00	209,00	0,00	209,00	0,00	118.709,00	63.734,18	0,00	54.974,82		12.577,05
7.01.03.01.						438.375,00	127.127,88		311.247,12		243.563,00
7.01.03.02.						438.375,00	127.127,88	0,00	311.247,12		243.563,00
	0,00	0,00	0,00	0,00	0,00	438.375,00	127.127,88	0,00	311.247,12		243.563,00
7.01.99.99.	9.117,18	9.117,18		9.117,18		30.117,18	9.117,18		21.000,00		15.423,77
	9.117,18	9.117,18	0,00	9.117,18	0,00	30.117,18	9.117,18	0,00	21.000,00		15.423,77



ACCADEMIA NAZIONALE DEI LINCEI
RENDICONTO FINANZIARIO GESTIONALE ESERCIZIO 2019
(1.2.: FONDO)

USCITE

Capitolo Codice	Gestione dei Residui 2019					Gestione di Cassa 2019					Totale dei Residui Passivi al Termine dell'Esercizio 2019 (8 + 14)
	Residui Passivi al 1° Gennaio	Pagati	Rimasti da Pagare	Totale (13 + 14)	Variazioni		Previsioni	Pagamenti (7 + 13)	Diff. rispetto alle Previsioni		
					In più (15 - 12)	In meno (12 - 15)			In Più (19 - 18)	In Meno (18 - 19)	
12	13	14	15	16	17	18	19	20	21	22	
	9.326,18	9.326,18	0,00	9.326,18	0,00	0,00	707.701,18	219.012,98	0,00	488.688,20	274.988,96
7.02.04.02.	207.436,22	207.436,22		207.436,22			426.936,22	214.095,38		212.840,84	227.605,77
	207.436,22	207.436,22	0,00	207.436,22	0,00	0,00	426.936,22	214.095,38	0,00	212.840,84	227.605,77
7.02.99.99.	880,25	761,64	118,61	880,25			12.380,25	6.117,20		6.263,05	1.451,35
	880,25	761,64	118,61	880,25	0,00	0,00	12.380,25	6.117,20	0,00	6.263,05	1.451,35
	208.316,47	208.197,86	118,61	208.316,47	0,00	0,00	439.316,47	220.212,58	0,00	219.103,89	229.057,12
	217.642,65	217.524,04	118,61	217.642,65	0,00	0,00	1.147.017,65	439.225,56	0,00	707.792,09	504.046,08
	1.148.881,14	1.146.396,16	2.179,98	1.148.576,14	0,00	305,00	21.529.601,14	10.874.383,68	4.522.983,28	15.178.200,74	816.002,80
	1.148.881,14	1.146.396,16	2.179,98	1.148.576,14	0,00	305,00	21.529.601,14	10.874.383,68	4.522.983,28	15.178.200,74	816.002,80



**ACCADEMIA NAZIONALE DEI LINCEI
RENDICONTO FINANZIARIO GESTIONALE ESERCIZIO 2019 / C.R.A.:1.2.AGO
(1.2.AGO: FONDO CATALDO E ANGIOLA AGOSTINELLI)**

Capitolo		Gestione della Competenza 2019									
		Entrate		Previsioni		Somme Accertate			Diff. rispetto alle Previsioni		
Codice	Denominazione	Iniziali	In +	In -	Definitive (3+4-5)	Riscosse	Rimaste da Riscuotere	Totale Accertamenti (7 + 8)	In Più (9 - 6)	In Meno (6 - 9)	
1	2	3	4	5	6	7	8	9	10	11	
	1. - <u>Preventivo finanziario</u>										
	1.2. - <u>Fondo</u>										
	1.2.AGO. - <u>FONDO CATALDO E ANGIOLA AGOSTINELLI</u>										
	3. - <u>Entrate extratributarie</u>										
	3.01. - <u>Vendita di beni e servizi e proventi derivanti dalla gestione dei beni</u>										
	3.01.03. - Proventi derivanti dalla gestione dei beni										
	Fitti, noleggi e locazioni	43.691,00			43.691,00	36.985,57	6.840,00	43.825,57	134,57		
	Totale 3.01.03. - Proventi derivanti dalla gestione dei beni	43.691,00	0,00	0,00	43.691,00	36.985,57	6.840,00	43.825,57	134,57		
	<u>Totale 3.01. - Vendita di beni e servizi e proventi derivanti dalla gestione dei beni</u>	43.691,00	0,00	0,00	43.691,00	36.985,57	6.840,00	43.825,57	134,57		
	3.03. - <u>Interessi attivi</u>										
	3.03.02. - Interessi attivi da titoli o finanziamenti a medio - lungo termine										
	Interessi attivi da titoli obbligazionari a medio - lungo termine										
	Totale 3.03.02. - Interessi attivi da	0,00	0,00	0,00	0,00	0,00	0,00	0,00	0,00		



**ACCADEMIA NAZIONALE DEI LINCEI
RENDICONTO FINANZIARIO GESTIONALE ESERCIZIO 2019 / C.R.A.:1.2.AGO
(1.2.AGO: FONDO CATALDO E ANGIOLA AGOSTINELLI)**

ENTRATE

Capitolo		Gestione della Competenza 2019									
		Previsioni			Somme Accertate			Diff. rispetto alle Previsioni			
		3	4		5	6	7	8	9	10	11
Codice	Denominazione	Iniziali	In +	In -	Definitive (3+4-5)	Riscosse	Rimaste da Riscuotere	Totale Accertamenti (7 + 8)	In Più (9 - 6)	In Meno (6 - 9)	
1	2	3	4	5	6	7	8	9	10	11	
	titoli o finanziamenti a medio - lungo termine										
	3.03.03. - Altri interessi attivi										
3.03.03.04.	Interessi attivi da depositi bancari o postali	21,00			21,00		6,05	6,05		14,95	
	Totale 3.03.03. - Altri interessi attivi	21,00	0,00	0,00	21,00	0,00	6,05	6,05		14,95	
	Totale 3.03. - Interessi attivi	21,00	0,00	0,00	21,00	0,00	6,05	6,05		14,95	
	Totale generale 3. - Entrate extratributarie	43.712,00	0,00	0,00	43.712,00	36.985,57	6.846,05	43.831,62	119,62		
	5. - Entrate da riduzione di attività finanziarie										
	<u>5.01. - Alienazione di attività finanziarie</u>										
	5.01.04. - Alienazione di titoli obbligazionari a medio-lungo termine										
5.01.04.01.	Alienazione di titoli obbligazionari a medio-lungo termine emessi da Amministrazioni Centrali										
	Totale 5.01.04. - Alienazione di titoli obbligazionari a medio-lungo termine	0,00	0,00	0,00	0,00	0,00	0,00	0,00	0,00	0,00	
	Totale 5.01. - Alienazione di	0,00	0,00	0,00	0,00	0,00	0,00	0,00	0,00	0,00	



**ACCADEMIA NAZIONALE DEI LINCEI
RENDICONTO FINANZIARIO GESTIONALE ESERCIZIO 2019 / C.R.A.:1.2.AGO
(1.2.AGO: FONDO CATALDO E ANGIOLA AGOSTINELLI)**

ENTRATE

Capitolo		Gestione della Competenza 2019										
		Previsioni			Somme Accertate			Diff. rispetto alle Previsioni				
Codice	Denominazione	Iniziali	Variazioni		Definitive (3+4-5)	Riscosse	Rimaste da Riscuotere	Totale Accertamenti (7 + 8)	In Più (9 - 6)	In Meno (6 - 9)		
			In +	In -								
1	2	3	4	5	6	7	8	9	10	11		
	<i>attività finanziarie</i>											
	Totale generale 5. - Entrate da riduzione di attività finanziarie	0,00	0,00	0,00	0,00	0,00	0,00	0,00	0,00			
	9. - Entrate per conto terzi e partite di giro											
	<i>9.01. - Entrate per partite di giro</i>											
	9.01.01. - Altre ritenute											
9.01.01.02.	Ritenute per scissione contabile IVA (split payment)	5.000,00			5.000,00	158,98		158,98		4.841,02		
	Totale 9.01.01. - Altre ritenute	5.000,00	0,00	0,00	5.000,00	158,98	0,00	158,98		4.841,02		
9.01.02.01.	9.01.02. - Ritenute su redditi da lavoro dipendente											
	Ritenute erariali su redditi da lavoro dipendente per conto terzi	0,00	0,00	0,00	0,00	0,00		0,00	0,00			
	Totale 9.01.02. - Ritenute su redditi da lavoro dipendente	0,00	0,00	0,00	0,00	0,00	0,00	0,00	0,00	0,00		
9.01.03.01.	9.01.03. - Ritenute su lavoro autonomo											
	Ritenute erariali su redditi da lavoro autonomo per conto terzi	9.000,00			9.000,00	4.955,00		4.955,00		4.045,00		
	Totale 9.01.03. - Ritenute su redditi da lavoro autonomo	9.000,00	0,00	0,00	9.000,00	4.955,00	0,00	4.955,00		4.045,00		

**ACCADEMIA NAZIONALE DEI LINCEI
RENDICONTO FINANZIARIO GESTIONALE ESERCIZIO 2019 / C.R.A.:1.2.AGO
(1.2.AGO: FONDO CATALDO E ANGIOLA AGOSTINELLI)**



Capitolo		Gestione della Competenza 2019										
Codice	Denominazione	Previsioni			Somme Accertate			Diff. rispetto alle Previsioni				
		Iniziali	In +	In -	Definitive (3+4-5)	Riscosse	Rimaste da Riscuotere	Totale Accertamenti (7 + 8)	In Più (9 - 6)	In Meno (6 - 9)		
1	2	3	4	5	6	7	8	9	10	11		
	<i>Totale 9.01. - Entrate per partite di giro</i>	14.000,00	0,00	0,00	14.000,00	5.113,98	0,00	5.113,98		8.886,02		
	<i>9.02. - Entrate per conto terzi</i>											
	9.02.04. - Depositi di presso terzi											
9.02.04.01.	Costituzione di depositi cauzionali o contrattuali di terzi	10.000,00			10.000,00	8.072,10		8.072,10	8.072,10	1.927,90		
	<i>Totale 9.02.04. - Depositi di presso terzi</i>	10.000,00	0,00	0,00	10.000,00	8.072,10	0,00	8.072,10		1.927,90		
	9.02.99. - Altre entrate per conto terzi											
9.02.99.99.	Altre entrate per conto terzi	1.000,00			1.000,00	3.511,45	441,41	3.952,86	2.952,86			
	<i>Totale 9.02.99. - Altre entrate per conto terzi</i>	1.000,00	0,00	0,00	1.000,00	3.511,45	441,41	3.952,86	2.952,86			
	<i>Totale 9.02. - Entrate per conto terzi</i>	11.000,00	0,00	0,00	11.000,00	11.583,55	441,41	12.024,96	1.024,96			
	<i>Totale generale 9. - Entrate per conto terzi e partite di giro</i>	25.000,00	0,00	0,00	25.000,00	16.697,53	441,41	17.138,94		7.861,06		
	Totale 1.2.AGO - FONDO CATALDO E ANGIOLA AGOSTINELLI	68.712,00	0,00	0,00	68.712,00	53.683,10	7.287,46	60.970,56		7.741,44		
	Totale 1.2. - Fondo	68.712,00	0,00	0,00	68.712,00	53.683,10	7.287,46	60.970,56		7.741,44		
	Totale 1. - Preventivo finanziario	68.712,00	0,00	0,00	68.712,00	53.683,10	7.287,46	60.970,56		7.741,44		



**ACCADEMIA NAZIONALE DEI LINCEI
RENDICONTO FINANZIARIO GESTIONALE ESERCIZIO 2019 / C.R.A.:1.2.AGO
(1.2.AGO: FONDO CATALDO E ANGIOLA AGOSTINELLI)**

ENTRATE

Capitolo		Gestione della Competenza 2019										
Codice	Denominazione	Previsioni			Somme Accertate			Diff. rispetto alle Previsioni				
		Iniziali	In +	In -	Definitive (3+4-5)	Riscosse	Rimaste da Riscuotere	Totale Accertamenti (7 + 8)	In Più (9 - 6)	In Meno (6 - 9)		
1	2	3	4	5	6	7	8	9	10	11		
	Riepilogo dei Titoli											
	Riepilogo dei titoli Centro											
	Resp. Amm.va FONDO	43.712,00	0,00	0,00	43.712,00	36.985,57	6.846,05	43.831,62	119,62	0,00		
	CATALDO E ANGIOLA	0,00	0,00	0,00	0,00	0,00	0,00	0,00	0,00	0,00		
	AGOSTINELLI	25.000,00	0,00	0,00	25.000,00	16.697,53	441,41	17.138,94	0,00	7.861,06		
	<i>Titolo III</i>	68.712,00	0,00	0,00	68.712,00	53.683,10	7.287,46	60.970,56	0,00	7.741,44		
	<i>Titolo V</i>											
	<i>Titolo IX</i>											
	Totale delle entrate Centro											
	Resp. Amm.va FONDO	68.712,00	0,00	0,00	68.712,00	53.683,10	7.287,46	60.970,56		7.741,44		
	CATALDO E ANGIOLA											
	AGOSTINELLI											
	Totale delle Entrate											
	Avanzo Ammin. Applicato	6.903,00			6.903,00					6.903,00		
	Disavanzo Finanziario											
	Disavanzo di Cassa											
	Totale a Pareggio	75.615,00	0,00	0,00	75.615,00	53.683,10	7.287,46	60.970,56		14.644,44		

ACCADEMIA NAZIONALE DEI LINCEI
RENDICONTO FINANZIARIO GESTIONALE ESERCIZIO 2019 / C.R.A.:1.2.AGO
(1.2.AGO: FONDO CATALDO E ANGIOLA AGOSTINELLI)



USCITE

Codice	Capitolo	Denominazione	Gestione della Competenza 2019										
			Previsioni			Somme Impegnate			Diff. rispetto alle Previsioni				
			Iniziali	In +	In -	Definitive (3+4-5)	Pagate	Rimaste da Pagare	Totale Impegni (7 + 8)	In Più (9 - 6)	In Meno (6 - 9)		
1	2		3	4	5	6	7	8	9	10	11		
		<u>1. - Preventivo finanziario</u>											
		<u>1.2. - Fondo</u>											
		<u>1.2.AGO - FONDO CATALDO E ANGIOLA AGOSTINELLI</u>											
		<u>1. - Spese correnti</u>											
		<u>1.02. - Imposte e tasse a carico dell'ente</u>											
		1.02.01. - Imposte, tasse e proventi assimilati a carico dell'ente											
		Imposta di registro e di bollo	210,00			210,00					210,00		
1.02.01.02.		Totale 1.02.01. - Imposte, tasse e proventi assimilati a carico dell'ente	210,00	0,00	0,00	210,00	0,00	0,00	0,00		210,00		
		<u>Totale 1.02. - Imposte e tasse a carico dell'ente</u>	210,00	0,00	0,00	210,00	0,00	0,00	0,00		210,00		
		<u>1.03. - Acquisto di beni e servizi</u>											
		1.03.02. - Acquisto di servizi	1.000,00			1.000,00	237,00		237,00		763,00		
1.03.02.02.		Organizzazione eventi, pubblicità e servizi per trasferta				10.000,00	4.896,75	1.385,63	6.282,38		3.717,62		
1.03.02.05.		Utenze e canoni	10.000,00			10.000,00							



**ACCADEMIA NAZIONALE DEI LINCEI
RENDICONTO FINANZIARIO GESTIONALE ESERCIZIO 2019 / C.R.A.:1.2.AGO
(1.2.AGO: FONDO CATALDO E ANGIOLA AGOSTINELLI)**

USCITE

Capitolo		Gestione della Competenza 2019										
		Previsioni			Somme Impegnate			Diff. rispetto alle Previsioni				
		Definitive (3+4-5)	Variazioni		Pagate	Rimaste da Pagare	Totale Impegni (7 + 8)	In Più (9 - 6)	In Meno (6 - 9)			
Codice	Denominazione	Iniziali	In +	In -	5	6	7	8	9	10	11	
												3
1.03.02.09.	Manutenzione ordinaria e riparazioni	3.000,00				3.000,00	190,00		190,00		2.810,00	
1.03.02.11.	Prestazioni professionali e specialistiche	6.350,00				6.350,00	6.280,26		6.280,26		69,74	
1.03.02.17.	Servizi finanziari	25,00				25,00					25,00	
	Totale 1.03.02. - Acquisto di servizi	20.375,00	0,00	0,00	0,00	20.375,00	11.604,01	1.385,63	12.989,64		7.385,36	
	Totale 1.03. - Acquisto di beni e servizi	20.375,00	0,00	0,00	0,00	20.375,00	11.604,01	1.385,63	12.989,64		7.385,36	
	1.04. - Trasferimenti correnti											
1.04.01.04.	1.04.01. - Trasferimenti correnti a Amministrazioni Pubbliche Trasferimenti correnti a organismi interni e/o unità locali della amministrazione											
	Totale 1.04.01. - Trasferimenti correnti a Amministrazioni Pubbliche	0,00	0,00	0,00	0,00	0,00	0,00	0,00	0,00	0,00	0,00	
1.04.02.05.	1.04.02. - Trasferimenti correnti a Famiglie Altri trasferimenti a famiglie	15.000,00				15.000,00	15.000,00		15.000,00			
	Totale 1.04.02. - Trasferimenti correnti a Famiglie	15.000,00	0,00	0,00	0,00	15.000,00	15.000,00	0,00	15.000,00	0,00	0,00	



**ACCADEMIA NAZIONALE DEI LINCEI
RENDICONTO FINANZIARIO GESTIONALE ESERCIZIO 2019 / C.R.A.:1.2.AGO
(1.2.AGO: FONDO CATALDO E ANGIOLA AGOSTINELLI)**

USCITE

Capitolo		Gestione della Competenza 2019										
		Previsioni			Somme Impegnate			Diff. rispetto alle Previsioni				
Codice	Denominazione	Iniziali	In +	In -	Definitive (3+4-5)	Pagate	Rimaste da Pagare	Totale Impegni (7 + 8)	In Più (9 - 6)	In Meno (6 - 9)		
1	2	3	4	5	6	7	8	9	10	11		
	<u>Totale 1.04. - Trasferimenti correnti</u>	15.000,00	0,00	0,00	15.000,00	15.000,00	0,00	15.000,00	0,00			
	<u>1.05. - Trasferimenti di tributi</u>											
1.05.01.15.	1.05.01. - Trasferimenti di tributi a titolo di devoluzioni Ritenute sugli interessi e su altri redditi da capitale	0,00	0,00	0,00	0,00	0,00	0,00	0,00	0,00			
	<u>Totale 1.05. - Trasferimenti di tributi</u>	0,00	0,00	0,00	0,00	0,00	0,00	0,00	0,00			
	<u>1.07. - Interessi passivi</u>											
	1.07.06. - Altri interessi passivi	30,00			30,00		64,57	64,57	34,57			
1.07.06.99.	Altri interessi passivi diversi	30,00	0,00	0,00	30,00	0,00	64,57	64,57	34,57			
	<u>Totale 1.07.06. - Altri interessi passivi</u>	30,00	0,00	0,00	30,00	0,00	64,57	64,57	34,57			
	<u>Totale 1.07. - Interessi passivi</u>	30,00	0,00	0,00	30,00	0,00	64,57	64,57	34,57			
	<u>1.10. - Altre spese correnti</u>											
	1.10.01. - Fondi di riserva e altri accantonamenti											

ACCADEMIA NAZIONALE DEI LINCEI
RENDICONTO FINANZIARIO GESTIONALE ESERCIZIO 2019 / C.R.A.:1.2.AGO
(1.2.AGO: FONDO CATALDO E ANGIOLA AGOSTINELLI)



USCITE

Capitolo		Gestione della Competenza 2019									
Codice	Denominazione	Previsioni			Somme Impegnate			Diff. rispetto alle Previsioni			
		Iniziali	Variazioni		Definitive (3+4-5)	Pagate	Rimaste da Pagare	Totale Impegni (7 + 8)	In Più (9 - 6)	In Meno (6 - 9)	
1	2	3	4	5	6	7	8	9	10	11	
1.10.01.01.	Fondo di riserva										
	Totale 1.10.01. - Fondi di riserva e altri accantonamenti	0,00	0,00	0,00	0,00	0,00	0,00	0,00	0,00		
1.10.99.	1.10.99. - Altre spese correnti n.a.c.										
	Altre spese correnti n.a.c.										
	Totale 1.10.99. - Altre spese correnti n.a.c.	0,00	0,00	0,00	0,00	0,00	0,00	0,00	0,00		
	Totale 1.10. - Altre spese correnti	0,00	0,00	0,00	0,00	0,00	0,00	0,00	0,00		
	Totale generale 1. - Spese correnti	35.615,00	0,00	0,00	35.615,00	26.604,01	1.450,20	28.054,21		7.560,79	
2.02.01.04.	2. - Spese in conto capitale										
	2.02. - Investimenti fissi lordi e acquisto di terreni										
	2.02.01. - Beni materiali										
	Impianti e macchinari										
	Beni immobili	15.000,00			15.000,00	7.846,00		7.846,00		7.154,00	
2.02.01.09.	Totale 2.02.01. - Beni materiali	15.000,00	0,00	0,00	15.000,00	7.846,00	0,00	7.846,00		7.154,00	



**ACCADEMIA NAZIONALE DEI LINCEI
RENDICONTO FINANZIARIO GESTIONALE ESERCIZIO 2019 / C.R.A.:1.2.AGO
(1.2.AGO: FONDO CATALDO E ANGIOLA AGOSTINELLI)**

USCITE

Capitolo		Gestione della Competenza 2019									
		Previsioni			Somme Impegnate			Diff. rispetto alle Previsioni			
Codice	Denominazione	Iniziali	In +	In -	Definitive (3+4-5)	Pagate	Rimaste da Pagare	Totale Impegni (7 + 8)	In Più (9 - 6)	In Meno (6 - 9)	
1	2	3	4	5	6	7	8	9	10	11	
	<i>Totale 2.02. - Investimenti fissi lordi e acquisto di terreni</i>	15.000,00	0,00	0,00	15.000,00	7.846,00	0,00	7.846,00			7.154,00
	Totale generale 2. - Spese in conto capitale	15.000,00	0,00	0,00	15.000,00	7.846,00	0,00	7.846,00			7.154,00
	3. - Spese per incremento attività finanziarie										
	<u>3.01. - Acquisizioni di attività finanziarie</u>										
	3.01.03. - Acquisizione di titoli obbligazionari a breve termine										
	Acquisizione di titoli obbligazionari a breve termine emessi da Amministrazioni Centrali										
3.01.03.01.	Totale 3.01.03. - Acquisizione di titoli obbligazionari a breve termine	0,00	0,00	0,00	0,00	0,00	0,00	0,00	0,00	0,00	
	<i>Totale 3.01. - Acquisizioni di attività finanziarie</i>	0,00	0,00	0,00	0,00	0,00	0,00	0,00	0,00	0,00	
	Totale generale 3. - Spese per incremento attività finanziarie	0,00	0,00	0,00	0,00	0,00	0,00	0,00	0,00	0,00	
	7. - Uscite per conto terzi e partite di giro										
	<u>7.01. - Uscite per partite di giro</u>										
	7.01.01. - Versamenti di altre ritenute										



**ACCADEMIA NAZIONALE DEI LINCEI
RENDICONTO FINANZIARIO GESTIONALE ESERCIZIO 2019 / C.R.A.:1.2.AGO
(1.2.AGO: FONDO CATALDO E ANGIOLA AGOSTINELLI)**

USCITE

Capitolo		Gestione della Competenza 2019										
		Previsioni			Somme Impegnate			Diff. rispetto alle Previsioni				
		Definitive (3+4-5)	Rimaste da Pagare		Totale Impegni (7 + 8)		In Più (9 - 6)	In Meno (6 - 9)				
Codice	Denominazione	Iniziali	Variazioni		Pagate	8	9	10	11	Diff. rispetto alle Previsioni		
			In +	In -						In Più (9 - 6)	In Meno (6 - 9)	
1	2	3	4	5	6	7	8	9	10	11		
7.01.01.02.	Versamento delle ritenute per scissione contabile IVA (split payment)	5.000,00			5.000,00	145,43	13,55	158,98		4.841,02		
	Totale 7.01.01. - Versamenti di altre ritenute	5.000,00	0,00	0,00	5.000,00	145,43	13,55	158,98		4.841,02		
7.01.02.01.	7.01.02. - Versamenti di ritenute su Redditi da lavoro dipendente											
	Versamenti di ritenute erariali su Redditi da lavoro dipendente riscosse per conto terzi											
	Totale 7.01.02. - Versamenti di ritenute su Redditi da lavoro dipendente	0,00	0,00	0,00	0,00	0,00	0,00	0,00	0,00	0,00		
7.01.03.01.	7.01.03. - Versamenti di ritenute su Redditi da lavoro autonomo											
	Versamenti di ritenute erariali su Redditi da lavoro autonomo per conto terzi	9.000,00			9.000,00	4.630,00	325,00	4.955,00		4.045,00		
	Totale 7.01.03. - Versamenti di ritenute su Redditi da lavoro autonomo	9.000,00	0,00	0,00	9.000,00	4.630,00	325,00	4.955,00		4.045,00		
	<u>Totale Z.01. - Uscite per partite di giro</u>	14.000,00	0,00	0,00	14.000,00	4.775,43	338,55	5.113,98		8.886,02		
	<u>Z.02. - Uscite per conto terzi</u>											
	7.02.04. - Depositi di/presso terzi											



**ACCADEMIA NAZIONALE DEI LINCEI
RENDICONTO FINANZIARIO GESTIONALE ESERCIZIO 2019 / C.R.A.:1.2.AGO
(1.2.AGO: FONDO CATALDO E ANGIOLA AGOSTINELLI)**

USCITE

Capitolo		Gestione della Competenza 2019									
		Previsioni			Somme Impegnate			Diff. rispetto alle Previsioni			
Codice	Denominazione	Iniziali	In +	In -	Definitive (3+4-5)	Pagate	Rimaste da Pagare	Totale Impegni (7 + 8)	In Più (9 - 6)	In Meno (6 - 9)	
1	2	3	4	5	6	7	8	9	10	11	
7.02.04.02.	Restituzione di depositi cauzionali o contrattuali di terzi	10.000,00			10.000,00		8.072,10	8.072,10		1.927,90	
	Totale 7.02.04. - Depositi di/presso terzi	10.000,00	0,00	0,00	10.000,00	0,00	8.072,10	8.072,10		1.927,90	
7.02.99.99.	7.02.99. - Altre uscite per conto terzi	1.000,00			1.000,00	3.441,41	511,45	3.952,86	2.952,86		
	Altre uscite per conto terzi n.a.c.	1.000,00	0,00	0,00	1.000,00	3.441,41	511,45	3.952,86	2.952,86		
	Totale 7.02.99. - Altre uscite per conto terzi	11.000,00	0,00	0,00	11.000,00	3.441,41	8.583,55	12.024,96	1.024,96		
	<u>Totale 7.02. - Uscite per conto terzi</u>	25.000,00	0,00	0,00	25.000,00	8.216,84	8.922,10	17.138,94		7.861,06	
	Totale generale 7. - Uscite per conto terzi e partite di giro	75.615,00	0,00	0,00	75.615,00	42.666,85	10.372,30	53.039,15		22.575,85	
	Totale 1.2.AGO - FONDO CATALDO E ANGIOLA AGOSTINELLI	75.615,00	0,00	0,00	75.615,00	42.666,85	10.372,30	53.039,15		22.575,85	
	Totale 1.2. - Fondo	75.615,00	0,00	0,00	75.615,00	42.666,85	10.372,30	53.039,15		22.575,85	
	Totale 1. - Preventivo finanziario	75.615,00	0,00	0,00	75.615,00	42.666,85	10.372,30	53.039,15		22.575,85	



**ACCADEMIA NAZIONALE DEI LINCEI
RENDICONTO FINANZIARIO GESTIONALE ESERCIZIO 2019 / C.R.A.:1.2.AGO
(1.2.AGO: FONDO CATALDO E ANGIOLA AGOSTINELLI)**

USCITE

Capitolo		Gestione della Competenza 2019										
		Previsioni			Somme Impegnate			Diff. rispetto alle Previsioni				
Codice	Denominazione	Iniziali	Variazioni		Definitive (3+4-5)	Pagate	Rimaste da Pagare	Totale Impegni (7 + 8)	In Più (9 - 6)	In Meno (6 - 9)		
			In +	In -								3
1	2											
	Riepilogo dei Titoli											
	Riepilogo dei titoli Centro											
	Resp. Amm.va FONDO	35.615,00	0,00		35.615,00	26.604,01	1.450,20	28.054,21	0,00		7.560,79	
	CATALDO E ANGIOLA	15.000,00	0,00		15.000,00	7.846,00	0,00	7.846,00	0,00		7.154,00	
	AGOSTINELLI	0,00	0,00		0,00	0,00	0,00	0,00	0,00		0,00	
	Titolo I	25.000,00	0,00		25.000,00	8.216,84	8.922,10	17.138,94	0,00		7.861,06	
	Titolo II											
	Titolo III											
	Titolo VII											
	Totale delle uscite Centro	75.615,00	0,00		75.615,00	42.666,85	10.372,30	53.039,15	0,00		22.575,85	
	Resp. Amm.va FONDO											
	CATALDO E ANGIOLA											
	AGOSTINELLI											
	Totale delle Uscite	75.615,00	0,00		75.615,00	42.666,85	10.372,30	53.039,15			22.575,85	
	Disavanzo Amministrazione											
	Avanzo Finanziario											
	Avanzo di Cassa					11.016,25					7.931,41	
	Totale a Pareggio	75.615,00	0,00		75.615,00	53.683,10	10.372,30	60.970,56			14.644,44	



ACCADEMIA NAZIONALE DEI LINCEI
RENDICONTO FINANZIARIO GESTIONALE ESERCIZIO 2019
(1.2.AGO: FONDO CATALDO E ANGIOLA AGOSTINELLI)

ENTRATE

Capitolo Codice	Gestione dei Residui 2019						Gestione di Cassa 2019				Totale dei Residui Attivi al Termine dell'Esercizio 2019 (8 + 14)
	Residui Attivi al 1° Gennaio	Riscossi	Rimasti da Riscuotere	Totale (13 + 14)	Variazioni		Previsioni	Riscossioni (7 + 13)	Diff. rispetto alle Previsioni		
					In più (15 - 12)	In meno (12 - 15)			In Più (19 - 18)	In Meno (18 - 19)	
1	12	13	14	15	16	17	18	19	20	21	22
3.01.03.02.	22.042,21		22.042,21	22.042,21			65.733,21	36.985,57		28.747,64	28.882,21
	22.042,21	0,00	22.042,21	22.042,21	0,00	0,00	65.733,21	36.985,57	0,00	28.747,64	28.882,21
	22.042,21	0,00	22.042,21	22.042,21	0,00	0,00	65.733,21	36.985,57	0,00	28.747,64	28.882,21
3.03.02.01.	0,00	0,00	0,00	0,00	0,00	0,00	0,00	0,00	0,00	0,00	0,00



ACCADEMIA NAZIONALE DEI LINCEI
RENDICONTO FINANZIARIO GESTIONALE ESERCIZIO 2019
(1.2.AGO: FONDO CATALDO E ANGIOLA AGOSTINELLI)

ENTRATE

Capitolo Codice	Gestione dei Residui 2019						Gestione di Cassa 2019				Totale dei Residui Attivi al Termine dell'Esercizio 2019 (8 + 14)	
	Residui Attivi al 1° Gennaio	Riscossi	Rimasti da Riscuotere	Totale (13 + 14)	Variazioni		Previsioni	Riscossioni (7 + 13)	Diff. rispetto alle Previsioni			
					In più (15 - 12)	In meno (12 - 15)			In Più (19 - 18)	In Meno (18 - 19)		
1	12	13	14	15	16	17	18	19	20	21	22	
3.03.03.04.	12,07	12,07		12,07			33,07	12,07			21,00	6,05
	12,07	12,07	0,00	12,07	0,00	0,00	33,07	12,07	0,00	21,00	6,05	
	12,07	12,07	0,00	12,07	0,00	0,00	33,07	12,07	0,00	21,00	6,05	
	22.054,28	12,07	22.042,21	22.054,28	0,00	0,00	65.766,28	36.997,64	0,00	28.768,64	28.888,26	
	0,00	0,00	0,00	0,00	0,00	0,00	0,00	0,00	0,00	0,00	0,00	
	0,00	0,00	0,00	0,00	0,00	0,00	0,00	0,00	0,00	0,00	0,00	
5.01.04.01.												



ACCADEMIA NAZIONALE DEI LINCEI
RENDICONTO FINANZIARIO GESTIONALE ESERCIZIO 2019
(1.2.AGO: FONDO CATALDO E ANGIOLA AGOSTINELLI)

ENTRATE

Capitolo Codice	Gestione dei Residui 2019						Gestione di Cassa 2019				Totale dei Residui Attivi al Termine dell'Esercizio 2019 (8 + 14)
	Residui Attivi al 1° Gennaio	Riscossi	Rimasti da Riscuotere	Totale (13 + 14)	Variazioni		Previsioni	Riscossioni (7 + 13)	Diff. rispetto alle Previsioni		
					In più (15 - 12)	In meno (12 - 15)			In Più (19 - 18)	In Meno (18 - 19)	
12	13	14	15	16	17	18	19	20	21	22	
	0,00	0,00	0,00	0,00	0,00	0,00	0,00	0,00	0,00	0,00	0,00
9.01.01.02.	0,00	0,00	0,00	0,00	0,00	5.000,00	158,98	0,00	0,00	4.841,02	0,00
						5.000,00	158,98	0,00	0,00	4.841,02	0,00
9.01.02.01.	0,00	0,00	0,00	0,00	0,00	0,00	0,00	0,00	0,00	0,00	0,00
						9.000,00	4.955,00	0,00	0,00	4.045,00	0,00
9.01.03.01.	0,00	0,00	0,00	0,00	0,00	9.000,00	4.955,00	0,00	0,00	4.045,00	0,00
						9.000,00	4.955,00	0,00	0,00	4.045,00	0,00



ACCADEMIA NAZIONALE DEI LINCEI
RENDICONTO FINANZIARIO GESTIONALE ESERCIZIO 2019
(1.2.AGO: FONDO CATALDO E ANGIOLA AGOSTINELLI)

ENTRATE

Capitolo Codice	Gestione dei Residui 2019					Gestione di Cassa 2019					Totale dei Residui Attivi al Termine dell'Esercizio 2019 (8 + 14)
	Residui Attivi al 1° Gennaio	Riscossi	Rimasti da Riscuotere	Totale (13 + 14)	Variazioni		Previsioni	Riscossioni (7 + 13)	Diff. rispetto alle Previsioni		
					In più (15 - 12)	In meno (12 - 15)			In Più (19 - 18)	In Meno (18 - 19)	
12	13	14	15	16	17	18	19	20	21	22	
	0,00	0,00	0,00	0,00	0,00	14.000,00	5.113,98	0,00	8.886,02	0,00	0,00
9.02.04.01.						10.000,00	8.072,10		1.927,90		
	0,00	0,00	0,00	0,00	0,00	10.000,00	8.072,10	0,00	1.927,90		0,00
9.02.99.99.	140,05	140,05	140,05	140,05		1.140,05	3.511,45	2.371,40			581,46
	140,05	140,05	140,05	140,05	0,00	1.140,05	3.511,45	2.371,40	0,00		581,46
	140,05	140,05	140,05	140,05	0,00	11.140,05	11.583,55	2.371,40	1.927,90		581,46
	140,05	140,05	140,05	140,05	0,00	25.140,05	16.697,53	2.371,40	10.813,92		581,46
	22.194,33	12,07	22.182,26	22.194,33	0,00	90.906,33	53.695,17	2.371,40	39.582,56		29.469,72
	22.194,33	12,07	22.182,26	22.194,33	0,00	90.906,33	53.695,17	2.371,40	39.582,56		29.469,72
	22.194,33	12,07	22.182,26	22.194,33	0,00	90.906,33	53.695,17	2.371,40	39.582,56		29.469,72



ACCADEMIA NAZIONALE DEI LINCEI
RENDICONTO FINANZIARIO GESTIONALE ESERCIZIO 2019
(1.2.AGO: FONDO CATALDO E ANGIOLA AGOSTINELLI)

USCITE

Capitolo Codice	Gestione dei Residui 2019					Gestione di Cassa 2019				Totale dei Residui Passivi al Termine dell'Esercizio 2019 (8 + 14)	
	Residui Passivi al 1° Gennaio	Pagati	Rimasti da Pagare	Totale (13 + 14)	Variazioni		Previsioni	Pagamenti (7 + 13)	Diff. rispetto alle Previsioni		
					In più (15 - 12)	In meno (12 - 15)			In Più (19 - 18)		In Meno (18 - 19)
1	12	13	14	15	16	17	18	19	20	21	22
1.02.01.02.	0,00	0,00	0,00	0,00	0,00	0,00	210,00	0,00	0,00	210,00	0,00
1.03.02.02.	1.682,32	1.682,32		1.682,32			1.000,00	237,00		763,00	
1.03.02.05.				1.682,32			11.682,32	6.579,07		5.103,25	1.385,63
	0,00	0,00	0,00	0,00	0,00	0,00	210,00	0,00	0,00	210,00	0,00



**ACCADEMIA NAZIONALE DEI LINCEI
RENDICONTO FINANZIARIO GESTIONALE ESERCIZIO 2019
(1.2.AGO: FONDO CATALDO E ANGIOLA AGOSTINELLI)**

USCITE

Capitolo Codice	Gestione dei Residui 2019					Gestione di Cassa 2019					Totale dei Residui Passivi al Termine dell'Esercizio 2019 (8 + 14)
	Residui Passivi al 1° Gennaio	Pagati	Rimasti da Pagare	Totale (13 + 14)	Variazioni		Previsioni	Pagamenti (7 + 13)	Diff. rispetto alle Previsioni		
					In più (15 - 12)	In meno (12 - 15)			In Più (19 - 18)	In Meno (18 - 19)	
12	13	14	15	16	17	18	19	20	21	22	
1.03.02.09.						3.000,00	190,00			2.810,00	
1.03.02.11.	5.014,74	3.492,18	1.522,56	5.014,74		11.364,74	9.772,44			1.592,30	1.522,56
1.03.02.17.	6.697,06	5.174,50	1.522,56	6.697,06	0,00	27.072,06	16.776,51	0,00	10.293,55	25,00	2.908,19
	6.697,06	5.174,50	1.522,56	6.697,06	0,00	27.072,06	16.776,51	0,00	10.293,55		2.908,19
1.04.01.04.	0,00	0,00	0,00	0,00	0,00	0,00	0,00	0,00	0,00	0,00	0,00
1.04.02.05.	0,00	0,00	0,00	0,00	0,00	15.000,00	15.000,00	0,00	0,00	0,00	0,00
	0,00	0,00	0,00	0,00	0,00	15.000,00	15.000,00	0,00	0,00	0,00	0,00



ACCADEMIA NAZIONALE DEI LINCEI
RENDICONTO FINANZIARIO GESTIONALE ESERCIZIO 2019
(1.2.AGO: FONDO CATALDO E ANGIOLA AGOSTINELLI)

USCITE

Capitolo Codice	Gestione dei Residui 2019					Gestione di Cassa 2019					Totale dei Residui Passivi al Termine dell'Esercizio 2019 (8 + 14)
	Residui Passivi al 1° Gennaio	Pagati	Rimasti da Pagare	Totale (13 + 14)	Variazioni		Previsioni	Pagamenti (7 + 13)	Diff. rispetto alle Previsioni		
					In più (15 - 12)	In meno (12 - 15)			In Più (19 - 18)	In Meno (18 - 19)	
12	13	14	15	16	17	18	19	20	21	22	
1	0,00	0,00	0,00	0,00	0,00	15.000,00	15.000,00	15.000,00	0,00	0,00	0,00
1.05.01.15.	0,00	0,00	0,00	0,00	0,00	0,00	0,00	0,00	0,00	0,00	0,00
1.07.06.99.	23,32	23,32	0,00	23,32	0,00	53,32	23,32	23,32	0,00	30,00	64,57
	23,32	23,32	0,00	23,32	0,00	53,32	23,32	23,32	0,00	30,00	64,57
	23,32	23,32	0,00	23,32	0,00	53,32	23,32	23,32	0,00	30,00	64,57



ACCADEMIA NAZIONALE DEI LINCEI
RENDICONTO FINANZIARIO GESTIONALE ESERCIZIO 2019
(1.2.AGO: FONDO CATALDO E ANGIOLA AGOSTINELLI)

USCITE

Capitolo Codice	Gestione dei Residui 2019					Gestione di Cassa 2019					Totale dei Residui Passivi al Termine dell'Esercizio 2019 (8 + 14)
	Residui Passivi al 1° Gennaio	Pagati	Rimasti da Pagare	Totale (13 + 14)	Variazioni		Previsioni	Pagamenti (7 + 13)	Diff. rispetto alle Previsioni		
					In più (15 - 12)	In meno (12 - 15)			In Più (19 - 18)	In Meno (18 - 19)	
1	12	13	14	15	16	17	18	19	20	21	22
1.10.01.01.	0,00	0,00	0,00	0,00	0,00	0,00	0,00	0,00	0,00	0,00	0,00
1.10.99.99.	0,00	0,00	0,00	0,00	0,00	0,00	0,00	0,00	0,00	0,00	0,00
	6.720,38	5.197,82	1.522,56	6.720,38	0,00	0,00	42.335,38	31.801,83	0,00	10.533,55	2.972,76
2.02.01.04.	3.360,00	3.360,00		3.360,00			18.360,00	11.206,00		7.154,00	
2.02.01.09.	3.360,00	3.360,00	0,00	3.360,00	0,00	0,00	18.360,00	11.206,00	0,00	7.154,00	0,00



ACCADEMIA NAZIONALE DEI LINCEI
RENDICONTO FINANZIARIO GESTIONALE ESERCIZIO 2019
(1.2.AGO: FONDO CATALDO E ANGIOLA AGOSTINELLI)

USCITE

Capitolo Codice	Gestione dei Residui 2019						Gestione di Cassa 2019				Totale dei Residui Passivi al Termine dell'Esercizio 2019 (8 + 14)
	Residui Passivi al 1° Gennaio	Pagati	Rimasti da Pagare	Totale (13 + 14)	Variazioni		Previsioni (7 + 13)	Diff. rispetto alle Previsioni			
					In più (15 - 12)	In meno (12 - 15)		In Più (19 - 18)	In Meno (18 - 19)		
12	13	14	15	16	17	18	19	20	21	22	
	3.360,00	3.360,00	0,00	3.360,00	0,00	0,00	11.206,00	0,00	0,00	7.154,00	0,00
	3.360,00	3.360,00	0,00	3.360,00	0,00	0,00	11.206,00	0,00	0,00	7.154,00	0,00
	0,00	0,00	0,00	0,00	0,00	0,00	0,00	0,00	0,00	0,00	0,00
	0,00	0,00	0,00	0,00	0,00	0,00	0,00	0,00	0,00	0,00	0,00
	0,00	0,00	0,00	0,00	0,00	0,00	0,00	0,00	0,00	0,00	0,00

3.01.03.01.



ACCADEMIA NAZIONALE DEI LINCEI
RENDICONTO FINANZIARIO GESTIONALE ESERCIZIO 2019
(1.2.AGO: FONDO CATALDO E ANGIOLA AGOSTINELLI)

USCITE

Capitolo Codice	Gestione dei Residui 2019						Gestione di Cassa 2019				Totale dei Residui Passivi al Termine dell'Esercizio 2019 (8 + 14)
	Residui Passivi al 1° Gennaio	Pagati	Rimasti da Pagare	Totale (13 + 14)	Variazioni		Previsioni (7 + 13)	Diff. rispetto alle Previsioni			
					In più (15 - 12)	In meno (12 - 15)		In Più (19 - 18)	In Meno (18 - 19)		
12	13	14	15	16	17	18	19	20	21	22	
7.01.01.02.						5.000,00	145,43		4.854,57	13,55	
	0,00	0,00	0,00	0,00	0,00	5.000,00	145,43	0,00	4.854,57	13,55	
7.01.02.01.	0,00	0,00	0,00	0,00	0,00	0,00		0,00		0,00	
7.01.03.01.	0,00	0,00	0,00	0,00	0,00	9.000,00	4.630,00		4.370,00	325,00	
						9.000,00	4.630,00	0,00	4.370,00	325,00	
	0,00	0,00	0,00	0,00	0,00	14.000,00	4.775,43	0,00	9.224,57	338,55	



**ACCADEMIA NAZIONALE DEI LINCEI
RENDICONTO FINANZIARIO GESTIONALE ESERCIZIO 2019
(1.2.AGO: FONDO CATALDO E ANGIOLA AGOSTINELLI)**

USCITE

Capitolo Codice	Gestione dei Residui 2019					Gestione di Cassa 2019					Totale dei Residui Passivi al Termine dell'Esercizio 2019 (8 + 14)
	Residui Passivi al 1° Gennaio	Pagati	Rimasti da Pagare	Totale (13 + 14)	Variazioni		Previsioni	Pagamenti (7 + 13)	Diff. rispetto alle Previsioni		
					In più (15 - 12)	In meno (12 - 15)			In Più (19 - 18)	In Meno (18 - 19)	
12	13	14	15	16	17	18	19	20	21	22	
7.02.04.02.	8.048,78	8.048,78		8.048,78		18.048,78	8.048,78		10.000,00	8.072,10	
	8.048,78	8.048,78	0,00	8.048,78	0,00	18.048,78	8.048,78	0,00	10.000,00	8.072,10	
	0,00	0,00	0,00	0,00	0,00	1.000,00	3.441,41	2.441,41		511,45	
7.02.99.99.						1.000,00	3.441,41	2.441,41		511,45	
	8.048,78	8.048,78	0,00	8.048,78	0,00	19.048,78	11.490,19	2.441,41	10.000,00	8.583,55	
	8.048,78	8.048,78	0,00	8.048,78	0,00	33.048,78	16.265,62	2.441,41	19.224,57	8.922,10	
	18.129,16	16.606,60	1.522,56	18.129,16	0,00	93.744,16	59.273,45	2.441,41	36.912,12	11.894,86	
	18.129,16	16.606,60	1.522,56	18.129,16	0,00	93.744,16	59.273,45	2.441,41	36.912,12	11.894,86	
	18.129,16	16.606,60	1.522,56	18.129,16	0,00	93.744,16	59.273,45	2.441,41	36.912,12	11.894,86	



ACCADEMIA NAZIONALE DEI LINCEI
RENDICONTO FINANZIARIO GESTIONALE ESERCIZIO 2019
(1.2.AGO: FONDO CATALDO E ANGIOLA AGOSTINELLI)

USCITE

Capitolo Codice	Gestione dei Residui 2019					Gestione di Cassa 2019					Totale dei Residui Passivi al Termine dell'Esercizio 2019 (8 + 14)
	Residui Passivi al 1° Gennaio	Pagati	Rimasti da Pagare	Totale (13 + 14)	Variazioni		Previsioni	Pagamenti (7 + 13)	Diff. rispetto alle Previsioni		
					In più (15 - 12)	In meno (12 - 15)			In Più (19 - 18)	In Meno (18 - 19)	
1	12	13	14	15	16	17	18	19	20	21	22
	6.720,38	5.197,82	1.522,56	6.720,38	0,00	0,00	42.335,38	31.801,83	0,00	10.533,55	2.972,76
	3.360,00	3.360,00	0,00	3.360,00	0,00	0,00	18.360,00	11.206,00	0,00	7.154,00	0,00
	0,00	0,00	0,00	0,00	0,00	0,00	0,00	0,00	0,00	0,00	0,00
	8.048,78	8.048,78	0,00	8.048,78	0,00	0,00	33.048,78	16.265,62	0,00	16.783,16	8.922,10
	18.129,16	16.606,60	1.522,56	18.129,16	0,00	0,00	93.744,16	59.273,45	0,00	34.470,71	11.894,86
	18.129,16	16.606,60	1.522,56	18.129,16	0,00	0,00	93.744,16	59.273,45	0,00	34.470,71	11.894,86
	18.129,16	16.606,60	1.522,56	18.129,16	0,00	0,00	93.744,16	59.273,45	0,00	34.470,71	11.894,86

**ACCADEMIA NAZIONALE DEI LINCEI
RENDICONTO FINANZIARIO GESTIONALE ESERCIZIO 2019 / C.R.A.:1.2.BAR
(1.2.BAR: FONDO LUCA BARONE)**



Capitolo		Gestione della Competenza 2019									
		Entrate			Somme Accertate			Diff. rispetto alle Previsioni			
Codice	Denominazione	Iniziali	Previsioni		Definitive (3+4-5)	Riscosse	Rimaste da Riscuotere	Totale Accertamenti (7 + 8)	In Più (9 - 6)	In Meno (6 - 9)	
			In +	In -							
1	2	3	4	5	6	7	8	9	10	11	
	<u>1. - Preventivo finanziario</u>										
	1.2. - Fondo										
	<u>1.2.BAR - FONDO LUCA BARONE</u>										
	<u>3. - Entrate extratributarie</u>										
	<u>3.03. - Interessi attivi</u>										
	3.03.03. - Altri interessi attivi										
3.03.03.04.	Interessi attivi da depositi bancari o postali	8,00			8,00		0,86			7,14	
	Totale 3.03.03. - Altri interessi attivi	8,00	0,00	0,00	8,00	0,00	0,86			7,14	
	<u>Totale 3.03. - Interessi attivi</u>	8,00	0,00	0,00	8,00	0,00	0,86			7,14	
	<u>Totale generale 3. - Entrate extratributarie</u>	8,00	0,00	0,00	8,00	0,00	0,86			7,14	
	<u>9. - Entrate per conto terzi e partite di giro</u>										
	<u>9.01. - Entrate per partite di giro</u>										
	9.01.01. - Altre ritenute										
9.01.01.02.	Ritenute per scissione contabile IVA (split payment)										

**ACCADEMIA NAZIONALE DEI LINCEI
RENDICONTO FINANZIARIO GESTIONALE ESERCIZIO 2019 / C.R.A.:1.2.BAR
(1.2.BAR: FONDO LUCA BARONE)**



Capitolo		Gestione della Competenza 2019										
		Previsioni			Somme Accertate			Diff. rispetto alle Previsioni				
Codice	Denominazione	Iniziali	Variazioni		Definitive (3+4-5)	Riscosse	Rimaste da Riscuotere	Totale Accertamenti (7 + 8)	In Più (9 - 6)	In Meno (6 - 9)		
			In +	In -								
1	2	3	4	5	6	7	8	9	10	11		
	Totale 9.01.01. - Altre ritenute	0,00	0,00	0,00	0,00	0,00	0,00	0,00	0,00			
9.01.02.01.	9.01.02. - Ritenute su redditi da lavoro dipendente Ritenute erariali su redditi da lavoro dipendente per conto terzi											
	Totale 9.01.02. - Ritenute su redditi da lavoro dipendente	0,00	0,00	0,00	0,00	0,00	0,00	0,00	0,00			
9.01.03.01.	9.01.03. - Ritenute su redditi da lavoro autonomo Ritenute erariali su redditi da lavoro autonomo per conto terzi											
	Totale 9.01.03. - Ritenute su redditi da lavoro autonomo	0,00	0,00	0,00	0,00	0,00	0,00	0,00	0,00			
	Totale 9.01. - Entrate per partite di giro	0,00	0,00	0,00	0,00	0,00	0,00	0,00	0,00	0,00		
	Totale generale 9. - Entrate per conto terzi e partite di giro	0,00	0,00	0,00	0,00	0,00	0,00	0,00	0,00	0,00		
	Totale 1.2.BAR - FONDO LUCA BARONE	8,00	0,00	0,00	8,00	0,00	0,86	0,86	0,86	7,14		
	Totale 1.2. - Fondo BARONE	8,00	0,00	0,00	8,00	0,00	0,86	0,86	0,86	7,14		
	Totale 1. - Preventivo finanziario	8,00	0,00	0,00	8,00	0,00	0,86	0,86	0,86	7,14		



**ACCADEMIA NAZIONALE DEI LINCEI
RENDICONTO FINANZIARIO GESTIONALE ESERCIZIO 2019 / C.R.A.:1.2.BAR
(1.2.BAR: FONDO LUCA BARONE)**

Capitolo		Gestione della Competenza 2019									
		Previsioni			Somme Accertate			Diff. rispetto alle Previsioni			
Codice	Denominazione	Iniziali	Variazioni		Definitive (3+4-5)	Riscosse	Rimaste da Riscuotere	Totale Accertamenti (7 + 8)	In Più (9 - 6)	In Meno (6 - 9)	
			In +	In -							
1	2	3	4	5	6	7	8	9	10	11	
	Riepilogo dei Titoli										
	Riepilogo dei titoli Centro										
	Resp. Amm.va FONDO LUCA	8,00	0,00	0,00	8,00	0,00	0,86	0,86	0,00	7,14	
	BARONE	0,00	0,00	0,00	0,00	0,00	0,00	0,00	0,00	0,00	
	TITOLO III	8,00	0,00	0,00	8,00	0,00	0,86	0,86	0,00	7,14	
	TITOLO IX										
	Totale delle entrate Centro										
	Resp. Amm.va FONDO LUCA	8,00	0,00	0,00	8,00	0,00	0,86	0,86	0,00	7,14	
	BARONE										
	Totale delle Entrate	8,00	0,00	0,00	8,00	0,00	0,86	0,86		7,14	
	Avanzo Ammin. Applicato										
	Disavanzo Finanziario										
	Disavanzo di Cassa										
	Totale a Pareggio	8,00	0,00	0,00	8,00		0,86	0,86		7,14	

**ACCADEMIA NAZIONALE DEI LINCEI
RENDICONTO FINANZIARIO GESTIONALE ESERCIZIO 2019 / C.R.A.:1.2.BAR
(1.2.BAR: FONDO LUCA BARONE)**



USCITE

Codice	Capitolo Denominazione	Gestione della Competenza 2019									
		Previsioni			Somme Impegnate			Diff. rispetto alle Previsioni			
		Iniziali	Variazioni		Definitive (3+4-5)	Pagate	Rimaste da Pagare	Totale Impegni (7 + 8)	In Più (9 - 6)	In Meno (6 - 9)	
3	In +	In -	4	5	6	7	8	9	10	11	
1	2										
	<u>1. - Preventivo finanziario</u>										
	<u>1.2. - Fondo</u>										
	<u>1.2.BAR - FONDO LUCA BARONE</u>										
	<u>1. - Spese correnti</u>										
	<u>1.02. - Imposte e tasse a carico dell'ente</u>										
	1.02.01. - Imposte, tasse e proventi assimilati a carico dell'ente										
	Imposta regionale sulle attività produttive (IRAP)										
1.02.01.01.	Totale 1.02.01. - Imposte, tasse e proventi assimilati a carico dell'ente	0,00	0,00	0,00	0,00	0,00	0,00	0,00	0,00	0,00	
	<u>Totale 1.02. - Imposte e tasse a carico dell'ente</u>	0,00	0,00	0,00	0,00	0,00	0,00	0,00	0,00	0,00	
	<u>1.03. - Acquisto di beni e servizi</u>										
	1.03.02. - Acquisto di servizi										
1.03.02.02.	Organizzazione eventi, pubblicità e servizi per trasferta										
1.03.02.17.	Servizi finanziari										



**ACCADEMIA NAZIONALE DEI LINCEI
RENDICONTO FINANZIARIO GESTIONALE ESERCIZIO 2019 / C.R.A.:1.2.BAR
(1.2.BAR: FONDO LUCA BARONE)**

USCITE

Codice	Capitolo	Denominazione	Gestione della Competenza 2019											
			Previsioni			Somme Impegnate			Diff. rispetto alle Previsioni					
			Iniziali	Variazioni		Definitive (3+4-5)	Pagate	Rimaste da Pagare	Totale Impegni (7+8)	In Più (9-6)	In Meno (6-9)			
1	2	Totale 1.03.02. - Acquisto di servizi	0,00	0,00	0,00	0,00	0,00	0,00	0,00	0,00	0,00	10	11	
		Totale 1.03. - Acquisto di beni e servizi	0,00	0,00	0,00	0,00	0,00	0,00	0,00	0,00	0,00			
		1.04. - Trasferimenti correnti												
		1.04.02. - Trasferimenti correnti a Famiglie												
		Borse di studio, dottorati di ricerca e contratti di formazione specialistica area medica												
		Totale 1.04.02. - Trasferimenti correnti a Famiglie	0,00	0,00	0,00	0,00	0,00	0,00	0,00	0,00	0,00	0,00	0,00	
		Totale 1.04. - Trasferimenti correnti	0,00	0,00	0,00	0,00	0,00	0,00	0,00	0,00	0,00	0,00	0,00	
		1.05. - Trasferimenti di tributi												
		1.05.01. - Trasferimenti di tributi a titolo di devoluzioni												
		Ritenute sugli interessi e su altri redditi da capitale												
		Totale 1.05.01. - Trasferimenti di tributi a titolo di devoluzioni	0,00	0,00	0,00	0,00	0,00	0,00	0,00	0,00	0,00	0,00	0,00	
		Totale 1.05. - Trasferimenti di tributi	0,00	0,00	0,00	0,00	0,00	0,00	0,00	0,00	0,00	0,00	0,00	



**ACCADEMIA NAZIONALE DEI LINCEI
RENDICONTO FINANZIARIO GESTIONALE ESERCIZIO 2019 / C.R.A.:1.2.BAR
(1.2.BAR: FONDO LUCA BARONE)**

Capitolo		Gestione della Competenza 2019									
		Previsioni		Somme Impegnate			Diff. rispetto alle Previsioni				
Codice	Denominazione	Iniziali	In +	In -	Definitive (3+4-5)	Pagate	Rimaste da Pagare	Totale Impegni (7 + 8)	In Più (9 - 6)	In Meno (6 - 9)	
1	2	3	4	5	6	7	8	9	10	11	
	<i>1.10. - Altre spese correnti</i>										
1.10.01.01.	1.10.01. - Fondi di riserva e altri accantonamenti	8,00			8,00					8,00	
	Fondo di riserva	8,00	0,00	0,00	8,00	0,00	0,00	0,00		8,00	
	Totale 1.10.01. - Fondi di riserva e altri accantonamenti										
	Totale 1.10. - Altre spese correnti	8,00	0,00	0,00	8,00	0,00	0,00	0,00		8,00	
	Totale generale 1. - Spese correnti	8,00	0,00	0,00	8,00	0,00	0,00	0,00		8,00	
	7. - Uscite per conto terzi e partite di giro										
	<i>7.01. - Uscite per partite di giro</i>										
	7.01.01. - Versamenti di altre ritenute										
	Versamento delle ritenute per scissione contabile IVA (split payment)										
7.01.01.02.	Totale 7.01.01. - Versamenti di altre ritenute	0,00	0,00	0,00	0,00	0,00	0,00	0,00	0,00	0,00	
	7.01.02. - Versamenti di ritenute su Redditi da lavoro dipendente										

**ACCADEMIA NAZIONALE DEI LINCEI
RENDICONTO FINANZIARIO GESTIONALE ESERCIZIO 2019 / C.R.A.:1.2.BAR
(1.2.BAR: FONDO LUCA BARONE)**



Capitolo		Gestione della Competenza 2019										
		Previsioni			Somme Impegnate			Diff. rispetto alle Previsioni				
Codice	Denominazione	Iniziali	In +	In -	Definitive (3+4-5)	Pagate	Rimaste da Pagare	Totale Impegni (7 + 8)	In Più (9 - 6)	In Meno (6 - 9)		
1	2	3	4	5	6	7	8	9	10	11		
7.01.02.01.	Versamenti di ritenute erariali su Redditi da lavoro dipendente riscosse per conto terzi											
	Totale 7.01.02. - Versamenti di ritenute su Redditi da lavoro dipendente	0,00	0,00	0,00	0,00	0,00	0,00	0,00	0,00	0,00		
7.01.03.01.	7.01.03. - Versamenti di ritenute su Redditi da lavoro autonomo											
	Versamenti di ritenute erariali su Redditi da lavoro autonomo per conto terzi											
	Totale 7.01.03. - Versamenti di ritenute su Redditi da lavoro autonomo	0,00	0,00	0,00	0,00	0,00	0,00	0,00	0,00	0,00		
	<i>Totale 7.01. - Uscite per partite di giro</i>	0,00	0,00	0,00	0,00	0,00	0,00	0,00	0,00	0,00		
	Totale generale 7. - Uscite per conto terzi e partite di giro	0,00	0,00	0,00	0,00	0,00	0,00	0,00	0,00	0,00		
	Totale 1.2.BAR - FONDO LUCA BARONE	8,00	0,00	0,00	8,00	0,00	0,00	0,00	0,00	8,00	8,00	
	Totale 1.2. - Fondo	8,00	0,00	0,00	8,00	0,00	0,00	0,00	0,00	8,00	8,00	
	Totale 1. - Preventivo finanziario	8,00	0,00	0,00	8,00	0,00	0,00	0,00	0,00	8,00	8,00	



**ACCADEMIA NAZIONALE DEI LINCEI
RENDICONTO FINANZIARIO GESTIONALE ESERCIZIO 2019 / C.R.A.:1.2.BAR
(1.2.BAR: FONDO LUCA BARONE)**

USCITE

Capitolo		Gestione della Competenza 2019										
		Previsioni			Somme Impegnate			Diff. rispetto alle Previsioni				
Codice	Denominazione	Iniziali	Variazioni		Definitive (3+4-5)	Pagate	Rimaste da Pagare	Totale Impegni (7 + 8)	In Più (9 - 6)	In Meno (6 - 9)		
			In +	In -								
1	2	3	4	5	6	7	8	9	10	11		
	Riepilogo dei Titoli											
	Riepilogo dei titoli Centro											
	Resp. Amm.va FONDO LUCA BARONE	8,00	0,00	0,00	8,00	0,00	0,00	0,00	0,00	8,00		
	Titolo I	0,00	0,00	0,00	0,00	0,00	0,00	0,00	0,00	0,00		
	Titolo VII	8,00	0,00	0,00	8,00	0,00	0,00	0,00	0,00	8,00		
	Totale delle uscite Centro											
	Resp. Amm.va FONDO LUCA BARONE	8,00	0,00	0,00	8,00	0,00	0,00	0,00	0,00	8,00		
	Totale delle Uscite	8,00	0,00	0,00	8,00	0,00	0,00	0,00	0,00	8,00		
	Disavanzo Amministrazione											
	Avanzo Finanziario							0,86	0,86			
	Avanzo di Cassa											
	Totale a Pareggio	8,00	0,00	0,00	8,00	0,00	0,00	0,86	0,86	7,14		

**ACCADEMIA NAZIONALE DEI LINCEI
RENDICONTO FINANZIARIO GESTIONALE ESERCIZIO 2019**



Capitolo		Gestione della Competenza 2019									
		Previsioni			Somme Accertate			Diff. rispetto alle Previsioni			
Codice	Denominazione	Iniziali	In +	In -	Definitive (3+4-5)	Riscosse	Rimaste da Riscuotere	Totale Accertamenti (7 + 8)	In Più (9 - 6)	In Meno (6 - 9)	
1	2	3	4	5	6	7	8	9	10	11	
	1. - Preventivo finanziario										
	1.1. - Accademia										
	2. - Trasferimenti correnti										
	2.01. - Trasferimenti correnti										
	2.01.01. - Trasferimenti correnti da Amministrazioni pubbliche										
2.01.01.01.	Trasferimenti correnti da Amministrazioni Centrali	2.502.795,00	261.855,00		2.764.650,00	2.562.089,00	4.800,00	2.566.889,00		197.761,00	
2.01.01.02.	Trasferimenti correnti da Amministrazioni Locali		12.000,00		12.000,00	12.000,00		12.000,00			
2.01.01.04.	Trasferimenti correnti da organismi interni e/o unità locali della amministrazione	1.350.000,00			1.350.000,00	918.704,00		918.704,00		431.296,00	
	Totale 2.01.01. - Trasferimenti correnti da Amministrazioni pubbliche	3.852.795,00	273.855,00	0,00	4.126.650,00	3.492.793,00	4.800,00	3.497.593,00		629.057,00	
	2.01.02. - Trasferimenti correnti da Famiglie										
	Trasferimenti correnti da famiglie					5.000,00		5.000,00	5.000,00		
2.01.02.01.	Totale 2.01.02. - Trasferimenti correnti da Famiglie	0,00	0,00	0,00	0,00	5.000,00	0,00	5.000,00	5.000,00		
	2.01.03. - Trasferimenti correnti da Imprese										



**ACCADEMIA NAZIONALE DEI LINCEI
RENDICONTO FINANZIARIO GESTIONALE ESERCIZIO 2019**

Capitolo		Gestione della Competenza 2019										
		Previsioni			Somme Accertate			Diff. rispetto alle Previsioni				
Codice	Denominazione	Iniziali	Variazioni		Definitive (3+4-5)	Riscosse	Rimaste da Riscuotere	Totale Accertamenti (7 + 8)	In Più (9 - 6)	In Meno (6 - 9)		
1	2	3	In +	In -	6	7	8	9	10	11		
2.01.03.02.	Altri trasferimenti correnti da imprese	60.000,00	325.000,00		385.000,00	320.000,00		320.000,00		65.000,00		
	Totale 2.01.03. - Trasferimenti correnti da imprese	60.000,00	325.000,00	0,00	385.000,00	320.000,00	0,00	320.000,00		65.000,00		
2.01.04.01.	2.01.04. - Trasferimenti correnti da Istituzioni Sociali Private	20.000,00	29.000,00		49.000,00	105.530,00	30.000,00	135.530,00	86.530,00			
	Totale 2.01.04. - Trasferimenti correnti da Istituzioni Sociali Private	20.000,00	29.000,00	0,00	49.000,00	105.530,00	30.000,00	135.530,00	86.530,00			
2.01.05.01.	2.01.05. - Trasferimenti correnti dall'Unione Europea e dal Resto del Mondo		33.697,00		33.697,00	30.696,37		30.696,37		3.000,63		
2.01.05.02.	Trasferimenti correnti dall'Unione Europea											
	Totale 2.01.05. - Trasferimenti correnti dall'Unione Europea e dal Resto del Mondo	0,00	33.697,00	0,00	33.697,00	30.696,37	0,00	30.696,37		3.000,63		
	Totale 2.01. - Trasferimenti correnti	3.932.795,00	661.552,00	0,00	4.594.347,00	3.954.019,37	34.800,00	3.988.819,37		605.527,63		
	Totale generale 2. - Trasferimenti correnti	3.932.795,00	661.552,00	0,00	4.594.347,00	3.954.019,37	34.800,00	3.988.819,37		605.527,63		
	3. - Entrate extratributarie											

**ACCADEMIA NAZIONALE DEI LINCEI
RENDICONTO FINANZIARIO GESTIONALE ESERCIZIO 2019**



Capitolo		Gestione della Competenza 2019										
		Previsioni			Somme Accertate			Diff. rispetto alle Previsioni				
Codice	Denominazione	Iniziali	Variazioni		Definitive (3+4-5)	Riscosse	Rimaste da Riscuotere	Totale Accertamenti (7 + 8)	In Più (9 - 6)	In Meno (6 - 9)		
			In +	In -								
1	2	3	4	5	6	7	8	9	10	11		
	<i>3.01. - Vendita di beni e servizi e proventi derivanti dalla gestione dei beni</i>											
	3.01.01. - Vendita di beni											
3.01.01.01.	Vendita di beni	31.000,00			31.000,00	33.130,88	2.102,00	35.232,88	4.232,88			
	Totale 3.01.01. - Vendita di beni	31.000,00	0,00	0,00	31.000,00	33.130,88	2.102,00	35.232,88	4.232,88			
	3.01.02. - Entrate dalla vendita e dall'erogazione di servizi											
3.01.02.01.	Entrate dalla vendita di servizi	247.000,00			247.000,00	449.941,15	41.411,50	491.352,65	244.352,65			
	Totale 3.01.02. - Entrate dalla vendita e dall'erogazione di servizi	247.000,00	0,00	0,00	247.000,00	449.941,15	41.411,50	491.352,65	244.352,65			
	3.01.03. - Proventi derivanti dalla gestione dei beni											
3.01.03.02.	Fitti, noleggi e locazioni	658.762,00			658.762,00	630.257,01	28.926,47	659.183,48	421,48			
	Totale 3.01.03. - Proventi derivanti dalla gestione dei beni	658.762,00	0,00	0,00	658.762,00	630.257,01	28.926,47	659.183,48	421,48			
	Totale 3.01. - Vendita di beni e servizi e proventi derivanti dalla gestione dei beni	936.762,00	0,00	0,00	936.762,00	1.113.329,04	72.439,97	1.185.769,01	249.007,01			

ACCADEMIA NAZIONALE DEI LINCEI
RENDICONTO FINANZIARIO GESTIONALE ESERCIZIO 2019



Capitolo		Gestione della Competenza 2019									
		Previsioni		Somme Accertate			Diff. rispetto alle Previsioni				
Codice	Denominazione	Iniziali	Variazioni		Definitive (3+4-5)	Riscosse	Rimaste da Riscuotere	Totale Accertamenti (7 + 8)	In Più (9 - 6)	In Meno (6 - 9)	
			In +	In -							4
1	2	3	4	5	6	7	8	9	10	11	
	<u>3.03. - Interessi attivi</u>										
	3.03.03. - Altri interessi attivi										
3.03.03.04.	Interessi attivi da depositi bancari o postali	100,00			100,00	61,44	0,87	61,44	0,87	38,56	
3.03.03.99.	Altri interessi attivi diversi										
	Totale 3.03.03. - Altri interessi attivi	100,00	0,00	0,00	100,00	61,44	0,87	62,31		37,69	
	<u>Totale 3.03. - Interessi attivi</u>	100,00	0,00	0,00	100,00	61,44	0,87	62,31		37,69	
	<u>3.05. - Rimborsi e altre entrate correnti</u>										
	3.05.01. - Indennizzi di assicurazione										
3.05.01.99.	Altri indennizzi di assicurazione n.a.c.	76.836,00			76.836,00	170.971,89		170.971,89	94.135,89		
	Totale 3.05.01. - Indennizzi di assicurazione	76.836,00	0,00	0,00	76.836,00	170.971,89	0,00	170.971,89	94.135,89		
	3.05.02. - Rimborsi in entrata										
3.05.02.03.	Entrate da rimborsi, recuperi e restituzioni di somme non dovute o incassate in eccesso	1.500,00			1.500,00	28.680,47	2.362,33	31.042,80	29.542,80		
	Totale 3.05.02. - Rimborsi in	1.500,00	0,00	0,00	1.500,00	28.680,47	2.362,33	31.042,80	29.542,80		

**ACCADEMIA NAZIONALE DEI LINCEI
RENDICONTO FINANZIARIO GESTIONALE ESERCIZIO 2019**



Capitolo		Gestione della Competenza 2019										
		Previsioni			Somme Accertate			Diff. rispetto alle Previsioni				
Codice	Denominazione	Iniziali	Variazioni		Definitive (3+4-5)	Riscosse	Rimaste da Riscuotere	Totale Accertamenti (7 + 8)	In Più (9 - 6)	In Meno (6 - 9)	11	
			In +	In -								
1	2	3	4	5	6	7	8	9	10			
	entrata											
3.05.99.99.	3.05.99. - Altre entrate correnti n.a.c. Altre entrate correnti n.a.c.	0,00	4.200,00	0,00	4.200,00	4.200,00	0,00	4.200,00	0,00			
	Totale 3.05.99. - Altre entrate correnti n.a.c.				4.200,00			4.200,00				
	Totale 3.05. - <u>Rimborsi e altre entrate correnti</u>	78.336,00	4.200,00	0,00	82.536,00	203.852,36	2.362,33	206.214,69	123.678,69			
	Totale generale 3. - <u>Entrate extratributarie</u>	1.015.198,00	4.200,00	0,00	1.019.398,00	1.317.242,84	74.803,17	1.392.046,01	372.648,01			
	4. - Entrate in conto capitale											
	<u>4.02. - Contributi agli investimenti</u>											
	4.02.03. - Contributi agli investimenti da Imprese											
4.02.03.03.	Contributi agli investimenti da altre Imprese	0,00	0,00	0,00	0,00	0,00	0,00	0,00	0,00			
	Totale 4.02.03. - Contributi agli investimenti da Imprese				0,00			0,00				
	Totale 4.02. - <u>Contributi agli investimenti</u>	0,00	0,00	0,00	0,00	0,00	0,00	0,00	0,00			
	<u>4.04. - Entrate da alienazione di beni materiali e immateriali</u>											

**ACCADEMIA NAZIONALE DEI LINCEI
RENDICONTO FINANZIARIO GESTIONALE ESERCIZIO 2019**



Capitolo		Gestione della Competenza 2019									
		Previsioni			Somme Accertate			Diff. rispetto alle Previsioni			
Codice	Denominazione	Iniziali	Variazioni		Definitive (3+4-5)	Riscosse	Rimaste da Riscuotere	Totale Accertamenti (7 + 8)	In Più (9 - 6)	In Meno (6 - 9)	
			In +	In -							
1	2	3	4	5	6	7	8	9	10	11	
4.04.03.03.	4.04.03. - Alienazione di beni immateriali Alienazione di Opere dell'ingegno e Diritti d'autore Totale 4.04.03. - Alienazione di beni immateriali <i>Totale 4.04. - Entrate da alienazione di beni materiali e immateriali</i> Totale generale 4. - Entrate in conto capitale	0,00	0,00	0,00	0,00	0,00	0,00	0,00	0,00		
	5. - Entrate da riduzione di attività finanziarie	0,00	0,00	0,00	0,00	0,00	0,00	0,00	0,00		
	5.03. - Riscossione crediti di medio-lungo termine										
5.03.02.01.	5.03.02. - Riscossione crediti di medio-lungo termine a tasso agevolato da Famiglie Riscossione crediti di medio-lungo termine a tasso agevolato da Famiglie <i>Totale 5.03. - Riscossione crediti di medio-lungo termine</i>	7.000,00			7.000,00	9.802,05		9.802,05	2.802,05		
	<i>Totale 5.03.02. - Riscossione crediti di medio-lungo termine a tasso agevolato da Famiglie</i>	7.000,00	0,00	0,00	7.000,00	9.802,05	0,00	9.802,05	2.802,05		
	<i>Totale 5.03. - Riscossione crediti di medio-lungo termine</i>	7.000,00	0,00	0,00	7.000,00	9.802,05	0,00	9.802,05	2.802,05		

**ACCADEMIA NAZIONALE DEI LINCEI
RENDICONTO FINANZIARIO GESTIONALE ESERCIZIO 2019**



Capitolo		Gestione della Competenza 2019										
		Previsioni			Somme Accertate			Diff. rispetto alle Previsioni				
Codice	Denominazione	Iniziali	In +	In -	Definitive (3+4-5)	Riscosse	Rimaste da Riscuotere	Totale Accertamenti (7 + 8)	In Più (9 - 6)	In Meno (6 - 9)		
1	2	3	4	5	6	7	8	9	10	11		
	Totale generale 5. - Entrate da riduzione di attività finanziarie	7.000,00	0,00	0,00	7.000,00	9.802,05	0,00	9.802,05	2.802,05			
	9. - Entrate per conto terzi e partite di giro											
	<i>9.01. - Entrate per partite di giro</i>											
	9.01.01. - Altre ritenute											
9.01.01.02.	Ritenute per scissione contabile IVA (split payment)	210.000,00			210.000,00	296.573,04		296.573,04	86.573,04			
	Totale 9.01.01. - Altre ritenute	210.000,00	0,00	0,00	210.000,00	296.573,04	0,00	296.573,04	86.573,04			
	9.01.02. - Ritenute su redditi da lavoro dipendente											
9.01.02.01.	Ritenute erariali su redditi da lavoro dipendente per conto terzi	600.000,00			600.000,00	641.267,42		641.267,42	41.267,42			
9.01.02.02.	Ritenute previdenziali e assistenziali su redditi da lavoro dipendente per conto terzi	180.000,00			180.000,00	180.866,10		180.866,10	866,10			
9.01.02.99.	Altre ritenute al personale dipendente per conto di terzi	15.000,00			15.000,00	9.219,41		9.219,41		5.780,59		
	Totale 9.01.02. - Ritenute su redditi da lavoro dipendente	795.000,00	0,00	0,00	795.000,00	831.352,93	0,00	831.352,93	36.352,93			
	9.01.03. - Ritenute su redditi da lavoro autonomo											

**ACCADEMIA NAZIONALE DEI LINCEI
RENDICONTO FINANZIARIO GESTIONALE ESERCIZIO 2019**



Capitolo		Gestione della Competenza 2019									
		Previsioni				Somme Accertate			Diff. rispetto alle Previsioni		
Codice	Denominazione	Iniziali	In +	In -	Definitive (3+4-5)	Riscosse	Rimaste da Riscuotere	Totale Accertamenti (7 + 8)	In Più (9 - 6)	In Meno (6 - 9)	
1	2	3	4	5	6	7	8	9	10	11	
9.01.03.01.	Ritenute erariali su redditi da lavoro autonomo per conto terzi	20.000,00			20.000,00	17.394,18		17.394,18		2.605,82	
9.01.03.02.	Ritenute previdenziali e assistenziali su redditi da lavoro autonomo per conto terzi	5.000,00			5.000,00					5.000,00	
	Totale 9.01.03. - Ritenute su redditi da lavoro autonomo	25.000,00	0,00	0,00	25.000,00	17.394,18	0,00	17.394,18		7.605,82	
9.01.99.03.	9.01.99. - Altre entrate per partite di giro	12.000,00			12.000,00	8.500,00		8.500,00		3.500,00	
9.01.99.99.	Altre entrate per partite di giro diverse	3.000,00			3.000,00					3.000,00	
	Totale 9.01.99. - Altre entrate per partite di giro	15.000,00	0,00	0,00	15.000,00	8.500,00	0,00	8.500,00		6.500,00	
	Totale 9.01. - Entrate per partite di giro	1.045.000,00	0,00	0,00	1.045.000,00	1.153.820,15	0,00	1.153.820,15	108.820,15		
	9.02. - Entrate per conto terzi										
9.02.04.01.	9.02.04. - Depositi di presso terzi	25.000,00			25.000,00	17.059,09		17.059,09		7.940,91	
	Costituzione di depositi cauzionali o contrattuali di terzi										
	Totale 9.02.04. - Depositi di/presso terzi	25.000,00	0,00	0,00	25.000,00	17.059,09	0,00	17.059,09		7.940,91	
	9.02.99. - Altre entrate per conto terzi										

**ACCADEMIA NAZIONALE DEI LINCEI
RENDICONTO FINANZIARIO GESTIONALE ESERCIZIO 2019**



Capitolo		Gestione della Competenza 2019									
		Previsioni		Somme Accertate			Diff. rispetto alle Previsioni				
Codice	Denominazione	Iniziali	In +	In -	Definitive (3+4-5)	Riscosse	Rimaste da Riscuotere	Totale Accertamenti (7 + 8)	In Più (9 - 6)	In Meno (6 - 9)	
1	2	3	4	5	6	7	8	9	10	11	
9.02.99.99.	Altre entrate per conto terzi	350.000,00			350.000,00	314.755,24	293.170,78	607.926,02	257.926,02		
	Totale 9.02.99. - Altre entrate per conto terzi	350.000,00	0,00	0,00	350.000,00	314.755,24	293.170,78	607.926,02	257.926,02		
	<u>Totale 9.02. - Entrate per conto terzi</u>	<u>375.000,00</u>	<u>0,00</u>	<u>0,00</u>	<u>375.000,00</u>	<u>331.814,33</u>	<u>293.170,78</u>	<u>624.985,11</u>	<u>249.985,11</u>		
	Totale generale 9. - Entrate per conto terzi e partite di giro	1.420.000,00	0,00	0,00	1.420.000,00	1.485.634,48	293.170,78	1.778.805,26	358.805,26		
	Totale 1.1. - Accademia	6.374.993,00	665.752,00	0,00	7.040.745,00	6.766.698,74	402.773,95	7.169.472,69	128.727,69		
	1.2. - Fondo										
	2. - Trasferimenti correnti										
	<u>2.01. - Trasferimenti correnti</u>										
2.01.01.01.	2.01.01. - Trasferimenti correnti da Amministrazioni pubbliche										
	Trasferimenti correnti da Amministrazioni Centrali										
2.01.01.02.	Trasferimenti correnti da Amministrazioni Locali										
2.01.01.04.	Trasferimenti correnti da organismi interni e/o unità locali della amministrazione	300.000,00	30.000,00		330.000,00	558.000,00		558.000,00	228.000,00		
	Totale 2.01.01. - Trasferimenti correnti da Amministrazioni pubbliche	300.000,00	30.000,00	0,00	330.000,00	558.000,00	0,00	558.000,00	228.000,00		

ACCADEMIA NAZIONALE DEI LINCEI
RENDICONTO FINANZIARIO GESTIONALE ESERCIZIO 2019



Capitolo		Gestione della Competenza 2019									
		Previsioni		Somme Accertate			Diff. rispetto alle Previsioni				
		3	4		5	6	7	8	9	10	11
Codice	Denominazione	Iniziali	In +	In -	Definitive (3+4-5)	Riscosse	Rimaste da Riscuotere	Totale Accertamenti (7 + 8)	In Più (9 - 6)	In Meno (6 - 9)	
1	2	3	4	5	6	7	8	9	10	11	
2.01.02.01.	2.01.02. - Trasferimenti correnti da Famiglie Trasferimenti correnti da famiglie	0,00	0,00	0,00	0,00	3.000,00	0,00	3.000,00	3.000,00		
	Totale 2.01.02. - Trasferimenti correnti da Famiglie	0,00	0,00	0,00	0,00	3.000,00	0,00	3.000,00	3.000,00		
	<u>Totale 2.01. - Trasferimenti correnti</u>	300.000,00	30.000,00	0,00	330.000,00	561.000,00	0,00	561.000,00	231.000,00		
	Totale generale 2. - Trasferimenti correnti	300.000,00	30.000,00	0,00	330.000,00	561.000,00	0,00	561.000,00	231.000,00		
	3. - Entrate extratributarie										
	<u>3.01. - Vendita di beni e servizi e proventi derivanti dalla gestione dei beni</u>										
3.01.03.02.	3.01.03. - Proventi derivanti dalla gestione dei beni Fitti, noleggi e locazioni	4.523.495,00			4.523.495,00	4.239.802,06	315.869,69	4.555.671,75	32.176,75		
	Totale 3.01.03. - Proventi derivanti dalla gestione dei beni	4.523.495,00	0,00	0,00	4.523.495,00	4.239.802,06	315.869,69	4.555.671,75	32.176,75		
	<u>Totale 3.01. - Vendita di beni e servizi e proventi derivanti dalla gestione dei beni</u>	4.523.495,00	0,00	0,00	4.523.495,00	4.239.802,06	315.869,69	4.555.671,75	32.176,75		
	<u>3.03. - Interessi attivi</u>										

**ACCADEMIA NAZIONALE DEI LINCEI
RENDICONTO FINANZIARIO GESTIONALE ESERCIZIO 2019**



Capitolo		Gestione della Competenza 2019									
		Previsioni			Somme Accertate			Diff. rispetto alle Previsioni			
Codice	Denominazione	Iniziali	In +	In -	Definitive (3+4-5)	Riscosse	Rimaste da Riscuotere	Totale Accertamenti (7 + 8)	In Più (9 - 6)	In Meno (6 - 9)	
1	2	3	4	5	6	7	8	9	10	11	
3.03.02.01.	3.03.02. - Interessi attivi da titoli o finanziamenti a medio - lungo termine Interessi attivi da titoli obbligazionari a medio - lungo termine	415.760,00			415.760,00	461.413,70		461.413,70	45.653,70		
	Totale 3.03.02. - Interessi attivi da titoli o finanziamenti a medio - lungo termine	415.760,00	0,00	0,00	415.760,00	461.413,70	0,00	461.413,70	45.653,70		
3.03.03.04.	3.03.03. - Altri interessi attivi	4.402,00			4.402,00			1.602,69		2.799,31	
3.03.03.99.	Interessi attivi da depositi bancari o postali Altri interessi attivi diversi					9.125,34		9.125,34	9.125,34		
	Totale 3.03.03. - Altri interessi attivi	4.402,00	0,00	0,00	4.402,00	9.125,34	1.602,69	10.728,03	6.326,03		
	<u>Totale 3.03. - Interessi attivi</u>	<u>420.162,00</u>	<u>0,00</u>	<u>0,00</u>	<u>420.162,00</u>	<u>470.539,04</u>	<u>1.602,69</u>	<u>472.141,73</u>	<u>51.979,73</u>		
3.04.02.03.	<u>3.04. - Altre entrate da redditi da capitale</u> 3.04.02. - Entrate derivanti dalla distribuzione di dividendi Entrate derivanti dalla distribuzione di dividendi da altre imprese	821.450,00			821.450,00	827.493,42		827.493,42	6.043,42		

**ACCADEMIA NAZIONALE DEI LINCEI
RENDICONTO FINANZIARIO GESTIONALE ESERCIZIO 2019**



Capitolo		Gestione della Competenza 2019									
		Previsioni			Somme Accertate			Diff. rispetto alle Previsioni			
Codice	Denominazione	Iniziali	In +	In -	Definitive (3+4-5)	Riscosse	Rimaste da Riscuotere	Totale Accertamenti (7 + 8)	In Più (9 - 6)	In Meno (6 - 9)	
1	2	3	4	5	6	7	8	9	10	11	
	Totale 3.04.02. - Entrate derivanti dalla distribuzione di dividendi	821.450,00	0,00	0,00	821.450,00	827.493,42	0,00	827.493,42	6.043,42		
3.04.99.99.	3.04.99. - Altre entrate da redditi da capitale Altre entrate da redditi da capitale n.a.c.					14.409,98		14.409,98	14.409,98		
	Totale 3.04.99. - Altre entrate da redditi da capitale	0,00	0,00	0,00	0,00	14.409,98	0,00	14.409,98	14.409,98		
	<u>Totale 3.04. - Altre entrate da redditi da capitale</u>	<u>821.450,00</u>	<u>0,00</u>	<u>0,00</u>	<u>821.450,00</u>	<u>841.903,40</u>	<u>0,00</u>	<u>841.903,40</u>	<u>20.453,40</u>		
	<u>3.05. - Rimborsi e altre entrate correnti</u>										
	3.05.02. - Rimborsi in entrata										
3.05.02.03.	Entrate da rimborsi, recuperi e restituzioni di somme non dovute o incassate in eccesso										
	Totale 3.05.02. - Rimborsi in entrata	0,00	0,00	0,00	0,00	0,00	0,00	0,00	0,00		
	3.05.99. - Altre entrate correnti n.a.c.										
3.05.99.99.	Altre entrate correnti n.a.c.					2.555,88		2.555,88	2.555,88		
	Totale 3.05.99. - Altre entrate correnti n.a.c.	0,00	0,00	0,00	0,00	2.555,88	0,00	2.555,88	2.555,88		
	<u>Totale 3.05. - Rimborsi e altre entrate correnti</u>	<u>0,00</u>	<u>0,00</u>	<u>0,00</u>	<u>0,00</u>	<u>2.555,88</u>	<u>0,00</u>	<u>2.555,88</u>	<u>2.555,88</u>		

**ACCADEMIA NAZIONALE DEI LINCEI
RENDICONTO FINANZIARIO GESTIONALE ESERCIZIO 2019**



Capitolo		Gestione della Competenza 2019									
		Previsioni			Somme Accertate			Diff. rispetto alle Previsioni			
Codice	Denominazione	Iniziali	Variazioni		Definitive (3+4-5)	Riscosse	Rimaste da Riscuotere	Totale Accertamenti (7 + 8)	In Più (9 - 6)	In Meno (6 - 9)	
			In +	In -							
1	2	3	4	5	6	7	8	9	10	11	
	Totale generale 3. - Entrate extratributarie	5.765.107,00	0,00	0,00	5.765.107,00	5.554.800,38	317.472,38	5.872.272,76	107.165,76		
	4. - Entrate in conto capitale										
	<u>4.04. - Entrate da alienazione di beni materiali e immateriali</u>										
	4.04.01. - Alienazione di beni materiali										
	Alienazione di Beni immobili										
	Totale 4.04.01. - Alienazione di beni materiali	0,00	0,00	0,00	0,00	0,00	0,00	0,00	0,00	0,00	
	Totale 4.04. - Entrate da alienazione di beni materiali e immateriali	0,00	0,00	0,00	0,00	0,00	0,00	0,00	0,00	0,00	
	Totale generale 4. - Entrate in conto capitale	0,00	0,00	0,00	0,00	0,00	0,00	0,00	0,00	0,00	
	5. - Entrate da riduzione di attività finanziarie										
	<u>5.01. - Alienazione di attività finanziarie</u>										
	5.01.01. - Alienazione di partecipazioni										
	Alienazione di partecipazioni in altre imprese										
	Totale 5.01.01. - Alienazione di partecipazioni	0,00	0,00	0,00	0,00	0,00	0,00	0,00	0,00	0,00	

**ACCADEMIA NAZIONALE DEI LINCEI
RENDICONTO FINANZIARIO GESTIONALE ESERCIZIO 2019**



Capitolo		Gestione della Competenza 2019									
		Entrate		Previsioni			Somme Accertate			Diff. rispetto alle Previsioni	
Codice	Denominazione	Iniziali	In +	In -	Definitive (3+4-5)	Riscosse	Rimaste da Riscuotere	Totale Accertamenti (7 + 8)	In Più (9 - 6)	In Meno (6 - 9)	
1	2	3	4	5	6	7	8	9	10	11	
5.01.02.01.	5.01.02. - Alienazione di quote di fondi comuni di investimento										
	Alienazione di quote di fondi immobiliari										
5.01.02.99.	Alienazione di quote di altri fondi comuni di investimento	11.800.000,00			11.800.000,00	2.892.474,64		2.892.474,64		8.907.525,36	
	Totale 5.01.02. - Alienazione di quote di fondi comuni di investimento	11.800.000,00	0,00	0,00	11.800.000,00	2.892.474,64	0,00	2.892.474,64		8.907.525,36	
5.01.03.01.	5.01.03. - Alienazione di titoli obbligazionari a breve termine										
	Alienazione di titoli obbligazionari a breve termine emessi da Amministrazioni Centrali										
	Totale 5.01.03. - Alienazione di titoli obbligazionari a breve termine	0,00	0,00	0,00	0,00	0,00	0,00	0,00	0,00		
5.01.04.01.	5.01.04. - Alienazione di titoli obbligazionari a medio-lungo termine										
	Alienazione di titoli obbligazionari a medio-lungo termine emessi da Amministrazioni Centrali					194.836,94		194.836,94	194.836,94		
5.01.04.04.	Alienazione di titoli obbligazionari a medio-lungo termine emessi da soggetti non residenti										
	Totale 5.01.04. - Alienazione di titoli obbligazionari a medio-lungo termine	0,00	0,00	0,00	0,00	194.836,94	0,00	194.836,94	194.836,94		

**ACCADEMIA NAZIONALE DEI LINCEI
RENDICONTO FINANZIARIO GESTIONALE ESERCIZIO 2019**



Capitolo		Gestione della Competenza 2019										
		Previsioni			Somme Accertate			Diff. rispetto alle Previsioni				
Codice	Denominazione	Iniziali	Variazioni		Definitive (3+4-5)	Riscosse	Rimaste da Riscuotere	Totale Accertamenti (7 + 8)	In Più (9 - 6)	In Meno (6 - 9)		
			In +	In -								
1	2	3	4	5	6	7	8	9	10	11		
	<i>Totale 5.01. - Alienazione di attività finanziarie</i>	11.800.000,00	0,00	0,00	11.800.000,00	3.087.311,58	0,00	3.087.311,58		8.712.688,42		
	Totale generale 5. - Entrate da riduzione di attività finanziarie	11.800.000,00	0,00	0,00	11.800.000,00	3.087.311,58	0,00	3.087.311,58		8.712.688,42		
	9. - Entrate per conto terzi e partite di giro											
	<i>9.01. - Entrate per partite di giro</i>											
	9.01.01. - Altre ritenute											
9.01.01.02.	Ritenute per scissione contabile IVA (split payment)	120.500,00			120.500,00	22.458,88		22.458,88		98.041,12		
	Totale 9.01.01. - Altre ritenute	120.500,00	0,00	0,00	120.500,00	22.458,88	0,00	22.458,88		98.041,12		
	9.01.02. - Ritenute su redditi da lavoro dipendente											
9.01.02.01.	Ritenute erariali su redditi da lavoro dipendente per conto terzi	101.000,00			101.000,00	54.961,13	2.943,63	57.904,76		43.095,24		
9.01.02.02.	Ritenute previdenziali e assistenziali su redditi da lavoro dipendente per conto terzi	17.500,00			17.500,00	18.197,47		18.197,47	697,47			
	Totale 9.01.02. - Ritenute su redditi da lavoro dipendente	118.500,00	0,00	0,00	118.500,00	73.158,60	2.943,63	76.102,23		42.397,77		

**ACCADEMIA NAZIONALE DEI LINCEI
RENDICONTO FINANZIARIO GESTIONALE ESERCIZIO 2019**



Capitolo		Gestione della Competenza 2019										
		Previsioni			Somme Accertate			Diff. rispetto alle Previsioni				
Codice	Denominazione	Iniziali	Variazioni		Definitive (3+4-5)	Riscosse	Rimaste da Riscuotere	Totale Accertamenti (7 + 8)	In Più (9 - 6)	In Meno (6 - 9)		
			In +	In -								
1	2	3	4	5	6	7	8	9	10	11		
9.01.03.01.	9.01.03. - Ritenute su redditi da lavoro autonomo Ritenute erariali su redditi da lavoro autonomo per conto terzi Totale 9.01.03. - Ritenute su redditi da lavoro autonomo	438.375,00	0,00	0,00	438.375,00	370.690,88	0,00	370.690,88		67.684,12		
9.01.99.99.	9.01.99. - Altre entrate per partite di giro Altre entrate per partite di giro diverse Totale 9.01.99. - Altre entrate per partite di giro	21.000,00	0,00	0,00	21.000,00	15.423,77	0,00	15.423,77		5.576,23		
	Totale 9.01. - Entrate per partite di giro	698.375,00	0,00	0,00	698.375,00	481.732,13	2.943,63	484.675,76		213.699,24		
9.02.04.01.	9.02. - Entrate per conto terzi 9.02.04. - Depositi di/presso terzi Costituzione di depositi cauzionali o contrattuali di terzi Totale 9.02.04. - Depositi di/presso terzi	219.500,00	0,00	0,00	219.500,00	234.264,93	0,00	234.264,93	14.764,93	14.764,93		
9.02.99.99.	9.02.99. - Altre entrate per conto terzi Altre entrate per conto terzi	11.500,00			11.500,00	5.268,84	1.419,46	6.688,30		4.811,70		



**ACCADEMIA NAZIONALE DEI LINCEI
RENDICONTO FINANZIARIO GESTIONALE ESERCIZIO 2019**

Capitolo		Gestione della Competenza 2019										
		Previsioni			Somme Accertate			Diff. rispetto alle Previsioni				
Codice	Denominazione	Iniziali	Variazioni		Definitive (3+4-5)	Riscosse	Rimaste da Riscuotere	Totale Accertamenti (7 + 8)	In Più (9 - 6)	In Meno (6 - 9)		
			In +	In -								
1	2	3	4	5	6	7	8	9	10	11		
	Totale 9.02.99. - Altre entrate per conto terzi	11.500,00	0,00	0,00	11.500,00	5.268,84	1.419,46	6.688,30		4.811,70		
	<i>Totale 9.02. - Entrate per conto terzi</i>	231.000,00	0,00	0,00	231.000,00	239.533,77	1.419,46	240.953,23	9.953,23			
	<i>Totale generale 9. - Entrate per conto terzi e partite di giro</i>	929.375,00	0,00	0,00	929.375,00	721.265,90	4.363,09	725.628,99		203.746,01		
	Totale 1.2. - Fondo	18.794.482,00	30.000,00	0,00	18.824.482,00	9.924.377,86	321.835,47	10.246.213,33		8.578.268,67		
	<u>Totale 1. - Preventivo finanziario</u>	25.169.475,00	695.752,00	0,00	25.865.227,00	16.691.076,60	724.609,42	17.415.686,02		8.449.540,98		

**ACCADEMIA NAZIONALE DEI LINCEI
RENDICONTO FINANZIARIO GESTIONALE ESERCIZIO 2019**



Capitolo		Gestione della Competenza 2019										
		Previsioni			Somme Accertate			Diff. rispetto alle Previsioni				
Codice	Denominazione	Iniziali	Variazioni		Definitive (3+4-5)	Riscosse	Rimaste da Riscuotere	Totale Accertamenti (7 + 8)	In Più (9 - 6)	In Meno (6 - 9)		
			In +	In -								
1	2	3	4	5	6	7	8	9	10	11		
	Riepilogo dei Titoli											
	Riepilogo dei titoli Centro Resp. Amm.va Accademia											
	<i>Titolo II</i>	3.932.795,00	661.552,00	0,00	4.594.347,00	3.954.019,37	34.800,00	3.988.819,37	0,00	605.527,63		
	<i>Titolo III</i>	1.015.198,00	4.200,00	0,00	1.019.398,00	1.317.242,84	74.803,17	1.392.046,01	372.648,01	0,00		
	<i>Titolo IV</i>	0,00	0,00	0,00	0,00	0,00	0,00	0,00	0,00	0,00		
	<i>Titolo V</i>	7.000,00	0,00	0,00	7.000,00	9.802,05	0,00	9.802,05	2.802,05	0,00		
	<i>Titolo IX</i>	1.420.000,00	0,00	0,00	1.420.000,00	1.485.634,48	293.170,78	1.778.805,26	358.805,26	0,00		
	Totale delle entrate Centro Resp. Amm.va Accademia	6.374.993,00	665.752,00	0,00	7.040.745,00	6.766.698,74	402.773,95	7.169.472,69	128.727,69	0,00		
	Riepilogo dei titoli Centro Resp. Amm.va Fondo											
	<i>Titolo II</i>	300.000,00	30.000,00	0,00	330.000,00	561.000,00	0,00	561.000,00	231.000,00	0,00		
	<i>Titolo III</i>	5.765.107,00	0,00	0,00	5.765.107,00	5.554.800,38	317.472,38	5.872.272,76	107.165,76	0,00		
	<i>Titolo IV</i>	0,00	0,00	0,00	0,00	0,00	0,00	0,00	0,00	0,00		
	<i>Titolo V</i>	11.800.000,00	0,00	0,00	11.800.000,00	3.087.311,58	0,00	3.087.311,58	0,00	8.712.688,42		
	<i>Titolo IX</i>	929.375,00	0,00	0,00	929.375,00	721.265,90	4.363,09	725.628,99	0,00	203.746,01		
	Totale delle entrate Centro Resp. Amm.va Fondo	18.794.482,00	30.000,00	0,00	18.824.482,00	9.924.377,86	321.835,47	10.246.213,33	0,00	8.578.268,67		
	Totale delle Entrate	25.169.475,00	695.752,00	0,00	25.865.227,00	16.691.076,60	724.609,42	17.415.686,02		8.449.540,98		
	Avanzo Ammin. Applicato	758.648,00	1.251.035,00		2.009.683,00					2.009.683,00		
	Disavanzo Finanziario								127.381,22	127.381,22		
	Disavanzo di Cassa											



**ACCADEMIA NAZIONALE DEI LINCEI
RENDICONTO FINANZIARIO GESTIONALE ESERCIZIO 2019**

ENTRATE

Capitolo		Gestione della Competenza 2019									
		Previsioni			Somme Accertate			Diff. rispetto alle Previsioni			
Codice	Denominazione	Iniziali	In +	In -	Definitive (3+4-5)	Riscosse	Rimaste da Riscuotere	Totale Accertamenti (7 + 8)	In Più (9 - 6)	In Meno (6 - 9)	
1	2	3	4	5	6	7	8	9	10	11	
	Totale a Pareggio	25.928.123,00	1.946.787,00	0,00	27.874.910,00	16.691.076,60	724.609,42	17.543.067,24		10.331.842,76	

**ACCADEMIA NAZIONALE DEI LINCEI
RENDICONTO FINANZIARIO GESTIONALE ESERCIZIO 2019**



USCITE

Capitolo		Gestione della Competenza 2019									
		Previsioni			Somme Impegnate			Diff. rispetto alle Previsioni			
Codice	Denominazione	Iniziali	Variazioni		Definitive (3+4-5)	Pagate	Rimaste da Pagare	Totale Impegni (7 + 8)	In Più (9 - 6)	In Meno (6 - 9)	
			In +	In -							
1	2	3	4	5	6	7	8	9	10	11	
	1. - Preventivo finanziario										
	1.1. - Accademia										
	1. - Spese correnti										
	1.01. - Redditi da lavoro dipendente										
	1.01.01. - Retribuzioni lorde										
1.01.01.01.	Retribuzioni in denaro	1.860.454,00			1.860.454,00	1.662.431,57	166.436,21	1.828.867,78		31.586,22	
1.01.01.02.	Altre spese per il personale	50.491,00			50.491,00	66.247,56		66.247,56	15.756,56		
	Totale 1.01.01. - Retribuzioni lorde	1.910.945,00	0,00	0,00	1.910.945,00	1.728.679,13	166.436,21	1.895.115,34		15.829,66	
	1.01.02. - Contributi sociali a carico dell'ente										
1.01.02.01.	Contributi sociali effettivi a carico dell'ente	475.416,00			475.416,00	425.684,91	39.825,39	465.510,30		9.905,70	
1.01.02.02.	Altri Contributi sociali	1.500,00			1.500,00	963,88		963,88		536,12	
	Totale 1.01.02. - Contributi sociali a carico dell'ente	476.916,00	0,00	0,00	476.916,00	426.648,79	39.825,39	466.474,18		10.441,82	
	Totale 1.01. - Redditi da lavoro dipendente	2.387.861,00	0,00	0,00	2.387.861,00	2.155.327,92	206.261,60	2.361.589,52		26.271,48	
	1.02. - Imposte e tasse a carico dell'ente										

**ACCADEMIA NAZIONALE DEI LINCEI
RENDICONTO FINANZIARIO GESTIONALE ESERCIZIO 2019**



Capitolo		Gestione della Competenza 2019									
		Previsioni			Somme Impegnate			Diff. rispetto alle Previsioni			
Codice	Denominazione	Iniziali	Variazioni		Definitive (3+4-5)	Pagate	Rimaste da Pagare	Totale Impegni (7 + 8)	In Più (9 - 6)	In Meno (6 - 9)	
			In +	In -							
1	2	3	4	5	6	7	8	9	10	11	
1.02.01.01.	1.02.01. - Imposte, tasse e proventi assimilati a carico dell'ente	171.667,00	630,00	630,00	171.667,00	135.425,37	12.715,89	148.141,26		23.525,74	
1.02.01.02.	Imposta regionale sulle attività produttive (IRAP)	300,00			300,00	289,64		289,64		10,36	
1.02.01.06.	Tassa e/o tariffa smaltimento rifiuti solidi urbani	28.400,00			28.400,00	27.358,93	85,40	27.444,33		955,67	
1.02.01.07.	Tassa e/o canone occupazione spazi e aree pubbliche	10.000,00			10.000,00	6.350,92		6.350,92		3.649,08	
1.02.01.99.	Imposte, tasse e proventi assimilati a carico dell'ente n.a.c.	210.367,00	630,00	630,00	210.367,00	169.424,96	12.801,29	182.226,15		28.140,85	
	Totale 1.02. - Imposte e tasse a carico dell'ente	210.367,00	630,00	630,00	210.367,00	169.424,96	12.801,29	182.226,15		28.140,85	
	1.03. - Acquisto di beni e servizi										
1.03.01.01.	1.03.01. - Acquisto di beni	45.575,00	5.000,00		50.575,00	56.315,84	5.000,00	61.315,84	10.740,84		
1.03.01.02.	Giornali, riviste e pubblicazioni	53.606,00			53.606,00	43.636,53	2.986,94	46.623,47		6.982,53	
	Altri beni di consumo	99.181,00	5.000,00	0,00	104.181,00	99.952,37	7.986,94	107.939,31	3.758,31		
	Totale 1.03.01. - Acquisto di beni	99.181,00	5.000,00	0,00	104.181,00	99.952,37	7.986,94	107.939,31	3.758,31		

**ACCADEMIA NAZIONALE DEI LINCEI
RENDICONTO FINANZIARIO GESTIONALE ESERCIZIO 2019**



USCITE

Capitolo		Gestione della Competenza 2019									
		Previsioni			Somme Impegnate			Diff. rispetto alle Previsioni			
Codice	Denominazione	Iniziali	Variazioni		Definitive (3+4-5)	Pagate	Rimaste da Pagare	Totale Impegni (7 + 8)	In Più (9 - 6)	In Meno (6 - 9)	
			In +	In -							9
1	2	3	4	5	6	7	8	9	10	11	
1.03.02.	1.03.02. - Acquisto di servizi										
1.03.02.02.	Organizzazione eventi, pubblicità e servizi per trasferta	399.380,00	392.697,00		792.077,00	368.826,47	46.845,54	415.672,01		376.404,99	
1.03.02.04.	Acquisito di servizi per formazione e addestramento del personale dell'ente	10.000,00			10.000,00					10.000,00	
1.03.02.05.	Utenze e canoni	168.650,00			168.650,00	168.430,54	29.491,48	197.922,02	29.272,02		
1.03.02.07.	Utilizzo di beni di terzi	79.390,00			79.390,00	71.839,68	6.728,41	78.568,09		821,91	
1.03.02.09.	Manutenzione ordinaria e riparazioni	211.500,00			211.500,00	173.966,88	40.655,33	214.622,21	3.122,21		
1.03.02.10.	Consulenze	40.000,00			40.000,00	31.543,63	13.800,00	45.343,63	5.343,63		
1.03.02.11.	Prestazioni professionali e specialistiche	60.519,00			60.519,00	69.522,75	50.511,02	120.033,77	59.514,77		
1.03.02.13.	Servizi ausiliari per il funzionamento dell'ente	496.500,00	4.200,00		500.700,00	461.490,75	71.071,59	532.562,34	31.862,34		
1.03.02.16.	Servizi amministrativi	19.000,00			19.000,00	5.959,85	764,20	6.724,05		12.275,95	
1.03.02.17.	Servizi finanziari	1.100,00			1.100,00	379,62	14,64	394,26		705,74	
1.03.02.18.	Servizi sanitari	150,00			150,00					150,00	
1.03.02.19.	Servizi informatici e di telecomunicazioni	71.384,00			71.384,00	42.437,58	16.323,60	58.761,18		12.622,82	
1.03.02.99.	Altri servizi	2.500,00			2.500,00	2.040,50		2.040,50		459,50	

**ACCADEMIA NAZIONALE DEI LINCEI
RENDICONTO FINANZIARIO GESTIONALE ESERCIZIO 2019**



USCITE

Capitolo		Gestione della Competenza 2019									
		Previsioni			Somme Impegnate			Diff. rispetto alle Previsioni			
Codice	Denominazione	Iniziali	Variazioni		Definitive (3+4-5)	Pagate	Rimaste da Pagare	Totale Impegni (7 + 8)	In Più (9 - 6)	In Meno (6 - 9)	
			In +	In -							
1	2		4	5	6	7	8	9	10	11	
	Totale 1.03.02. - Acquisto di servizi	1.560.073,00	396.897,00	0,00	1.956.970,00	1.396.438,25	276.205,81	1.672.644,06			284.325,94
	Totale 1.03. - Acquisto di beni e servizi	1.659.254,00	401.897,00	0,00	2.061.151,00	1.496.390,62	284.192,75	1.780.583,37			280.567,63
	1.04. - Trasferimenti correnti										
1.04.01.01.	1.04.01. - Trasferimenti correnti a Amministrazioni Pubbliche	20.000,00			20.000,00	20.000,00		20.000,00			
1.04.01.02.	Trasferimenti correnti a Amministrazioni Centrali										
	Trasferimenti correnti a Amministrazioni Locali										
	Totale 1.04.01. - Trasferimenti correnti a Amministrazioni Pubbliche	20.000,00	0,00	0,00	20.000,00	0,00	20.000,00	20.000,00	0,00	0,00	
1.04.02.01.	1.04.02. - Trasferimenti correnti a Famiglie	258.500,00			258.500,00	53.691,96	170.784,57	224.476,53			34.023,47
1.04.02.03.	Interventi previdenziali	95.334,00			95.334,00	56.999,98		56.999,98			38.334,02
	Borse di studio, dottorati di ricerca e contratti di formazione specialistica area medica	30.000,00			30.000,00	30.000,00		30.000,00			
1.04.02.05.	Altri trasferimenti a famiglie										
	Totale 1.04.02. - Trasferimenti correnti a Famiglie	383.834,00	0,00	0,00	383.834,00	140.691,94	170.784,57	311.476,51			72.357,49

**ACCADEMIA NAZIONALE DEI LINCEI
RENDICONTO FINANZIARIO GESTIONALE ESERCIZIO 2019**



Capitolo		Gestione della Competenza 2019										
		Previsioni			Somme Impegnate			Diff. rispetto alle Previsioni				
Codice	Denominazione	Iniziali	Variazioni		Definitive (3+4-5)	Pagate	Rimaste da Pagare	Totale Impegni (7 + 8)	In Più (9 - 6)	In Meno (6 - 9)		
			In +	In -								4
1	2	3	4	5	6	7	8	9	10	11		
1.04.04.01.	1.04.04. - Trasferimenti correnti a Istituzioni Sociali Private	12.000,00			12.000,00	36.280,00		36.280,00	24.280,00			
	Trasferimenti correnti a Istituzioni Sociali Private											
	Totale 1.04.04. - Trasferimenti correnti a Istituzioni Sociali Private	12.000,00	0,00	0,00	12.000,00	36.280,00	0,00	36.280,00	24.280,00			
	Totale 1.04. - Trasferimenti correnti	415.834,00	0,00	0,00	415.834,00	176.971,94	190.784,57	367.756,51		48.077,49		
	1.07. - Interessi passivi											
1.07.06.99.	1.07.06. - Altri interessi passivi	60,00			60,00			136,47	76,47			
	Altri interessi passivi diversi											
	Totale 1.07.06. - Altri interessi passivi	60,00	0,00	0,00	60,00	0,00	136,47	136,47	76,47			
	Totale 1.07. - Interessi passivi	60,00	0,00	0,00	60,00	0,00	136,47	136,47	76,47			
	1.09. - Rimborsi e poste correttive delle entrate											
1.09.01.01.	1.09.01. - Rimborsi per spese di personale (comando, distacco, fuori ruolo, convenzioni, ecc...)	38.572,00			38.572,00	38.571,71		38.571,71		0,29		
	Rimborsi per spese di personale (comando, distacco, fuori ruolo, convenzioni, ecc...)											
	Totale 1.09.01. - Rimborsi per	38.572,00	0,00	0,00	38.572,00	38.571,71	0,00	38.571,71		0,29		
		38.572,00	0,00	0,00	38.572,00	38.571,71	0,00	38.571,71		0,29		

**ACCADEMIA NAZIONALE DEI LINCEI
RENDICONTO FINANZIARIO GESTIONALE ESERCIZIO 2019**



Capitolo		Gestione della Competenza 2019									
		Previsioni			Somme Impegnate			Diff. rispetto alle Previsioni			
Codice	Denominazione	Iniziali	Variazioni		Definitive (3+4-5)	Pagate	Rimaste da Pagare	Totale Impegni (7 + 8)	In Più (9 - 6)	In Meno (6 - 9)	
			In +	In -							
1	2	3	4	5	6	7	8	9	10	11	
	spese di personale (comando, distacco, fuori ruolo, convenzioni, ecc...)										
1.09.99.01.	1.09.99. - Altri Rimborsi di parte corrente di somme non dovute o incassate in eccesso						1.125,50	1.125,50	1.125,50		
1.09.99.04.	Rimborsi di parte corrente ad Amministrazioni Centrali di somme non dovute o incassate in eccesso										
	Rimborsi di parte corrente a Famiglie di somme non dovute o incassate in eccesso										
	Totale 1.09.99. - Altri Rimborsi di parte corrente di somme non dovute o incassate in eccesso	0,00	0,00	0,00	0,00	0,00	1.125,50	1.125,50	1.125,50		
	Totale 1.09. - Rimborsi e poste correttive delle entrate	38.572,00	0,00	0,00	38.572,00	38.571,71	1.125,50	39.697,21	1.125,21		
	1.10. - Altre spese correnti										
	1.10.01. - Fondi di riserva e altri accantonamenti		203.855,00		203.855,00					203.855,00	
1.10.01.01.	Fondo di riserva										
	Totale 1.10.01. - Fondi di riserva e altri accantonamenti	0,00	203.855,00	0,00	203.855,00	0,00	0,00	0,00		203.855,00	

**ACCADEMIA NAZIONALE DEI LINCEI
RENDICONTO FINANZIARIO GESTIONALE ESERCIZIO 2019**



Capitolo		Gestione della Competenza 2019										
		Previsioni			Somme Impegnate			Diff. rispetto alle Previsioni				
Codice	Denominazione	Iniziali	Variazioni		Definitive (3+4-5)	Pagate	Rimaste da Pagare	Totale Impegni (7 + 8)	In Più (9 - 6)	In Meno (6 - 9)		
			In +	In -								3
1	2											
	1.10.04. - Premi di assicurazione											
1-10.04.01.	Premi di assicurazione contro i danni	35.000,00			35.000,00	49.350,00		49.350,00	14.350,00			
1-10.04.99.	Altri premi di assicurazione n.a.c.	164.700,00			164.700,00	160.511,10		160.511,10		4.188,90		
	Totale 1.10.04. - Premi di assicurazione	199.700,00	0,00	0,00	199.700,00	209.861,10	0,00	209.861,10	10.161,10			
	1.10.05. - Spese dovute a sanzioni, risarcimenti e indennizzi											
1-10.05.01.	Spese dovute a sanzioni	500,00			500,00	793,20		793,20	293,20			
1-10.05.02.	Spese per risarcimento danni											
	Totale 1.10.05. - Spese dovute a sanzioni, risarcimenti e indennizzi	500,00	0,00	0,00	500,00	793,20	0,00	793,20	293,20			
	1-10.99. - Altre spese correnti n.a.c.											
1-10.99.99.	Altre spese correnti n.a.c.	10.000,00			10.000,00	9.734,96		9.734,96		265,04		
	Totale 1.10.99. - Altre spese correnti n.a.c.	10.000,00	0,00	0,00	10.000,00	9.734,96	0,00	9.734,96		265,04		
	Totale 1.10. - Altre spese correnti	210.200,00	203.855,00	0,00	414.055,00	220.389,26	0,00	220.389,26		193.665,74		
	Totale generale 1. - Spese correnti	4.922.148,00	606.382,00	630,00	5.527.900,00	4.257.076,31	695.302,18	4.952.378,49		575.521,51		

**ACCADEMIA NAZIONALE DEI LINCEI
RENDICONTO FINANZIARIO GESTIONALE ESERCIZIO 2019**



USCITE

Capitolo		Gestione della Competenza 2019									
		Previsioni			Somme Impegnate			Diff. rispetto alle Previsioni			
Codice	Denominazione	Iniziali	Variazioni		Definitive (3+4-5)	Pagate	Rimaste da Pagare	Totale Impegni (7 + 8)	Diff. rispetto alle Previsioni		
			In +	In -					In Più (9 - 6)	In Meno (6 - 9)	
1	2	3	4	5	6	7	8	9	10	11	
	2. - Spese in conto capitale										
	<i>2.02. - Investimenti fissi lordi e acquisto di terreni</i>										
	2.02.01. - Beni materiali										
2.02.01.03.	Mobili e arredi	20.000,00			20.000,00		549,00	549,00		19.451,00	
2.02.01.04.	Impianti e macchinari	150.000,00			150.000,00	74.384,41	6.020,68	80.405,09		69.594,91	
2.02.01.05.	Attrezzature	4.000,00			4.000,00	6.893,00	244,00	7.137,00	3.137,00		
2.02.01.06.	Macchine per ufficio	36.600,00			36.600,00					36.600,00	
2.02.01.07.	Hardware	58.690,00			58.690,00	24.210,66		24.210,66		34.479,34	
2.02.01.10.	Beni immobili di valore culturale, storico ed artistico	110.000,00	60.000,00		170.000,00	81.967,55	7.805,17	89.772,72		80.227,28	
2.02.01.99.	Altri beni materiali	80.000,00			80.000,00	44.202,69	1.950,00	46.152,69		33.847,31	
	Totale 2.02.01. - Beni materiali	459.290,00	60.000,00	0,00	519.290,00	231.658,31	16.568,85	248.227,16		271.062,84	
	2.02.03. - Beni immateriali										
	Software	7.000,00			7.000,00	11.845,99		11.845,99	4.845,99		
2.02.03.02.	Totale 2.02.03. - Beni immateriali	7.000,00	0,00	0,00	7.000,00	11.845,99	0,00	11.845,99	4.845,99	4.845,99	

**ACCADEMIA NAZIONALE DEI LINCEI
RENDICONTO FINANZIARIO GESTIONALE ESERCIZIO 2019**



Capitolo		Gestione della Competenza 2019									
		Previsioni				Somme Impegnate			Diff. rispetto alle Previsioni		
Codice	Denominazione	Iniziali	Variazioni		Definitive (3+4-5)	Pagate	Rimaste da Pagare	Totale Impegni (7 + 8)	In Più (9 - 6)	In Meno (6 - 9)	
			In +	In -							
1	2	3	4	5	6	7	8	9	10	11	
	<i>Totale 2.02. - Investimenti fissi lordi e acquisto di terreni</i>	466.290,00	60.000,00	0,00	526.290,00	243.504,30	16.568,85	260.073,15		266.216,85	
	Totale generale 2. - Spese in conto capitale	466.290,00	60.000,00	0,00	526.290,00	243.504,30	16.568,85	260.073,15		266.216,85	
	3. - Spese per incremento attività finanziarie										
	<i>3.03. - Concessione crediti di medio-lungo termine</i>										
	3.03.02. - Concessione Crediti di medio-lungo termine a tasso agevolato a Famiglie	20.000,00			20.000,00	10.000,00		10.000,00		10.000,00	
3.03.02.01.	Concessione Crediti di medio-lungo termine a tasso agevolato a Famiglie	20.000,00	0,00	0,00	20.000,00	10.000,00	0,00	10.000,00		10.000,00	
	<i>Totale 3.03.02. - Concessione Crediti di medio-lungo termine a tasso agevolato a Famiglie</i>	20.000,00	0,00	0,00	20.000,00	10.000,00	0,00	10.000,00		10.000,00	
	<i>Totale 3.03. - Concessione crediti di medio-lungo termine</i>	20.000,00	0,00	0,00	20.000,00	10.000,00	0,00	10.000,00		10.000,00	
	Totale generale 3. - Spese per incremento attività finanziarie	20.000,00	0,00	0,00	20.000,00	10.000,00	0,00	10.000,00		10.000,00	
	7. - Uscite per conto terzi e partite di giro										
	<i>7.01. - Uscite per partite di giro</i>										
	7.01.01. - Versamenti di altre ritenute										

**ACCADEMIA NAZIONALE DEI LINCEI
RENDICONTO FINANZIARIO GESTIONALE ESERCIZIO 2019**



Capitolo		Gestione della Competenza 2019										
Codice	Denominazione	Previsioni			Somme Impegnate			Diff. rispetto alle Previsioni				
		Iniziali	Variazioni		Pagate	Rimaste da Pagare	Totale Impegni (7 + 8)	In Più (9 - 6)	In Meno (6 - 9)			
1	2	3	4	5	6	7	8	9	10	11		
7.01.01.02.	Versamento delle ritenute per scissione contabile IVA (split payment)	210.000,00			210.000,00	296.573,04		296.573,04	86.573,04			
	Totale 7.01.01. - Versamenti di altre ritenute	210.000,00	0,00	0,00	210.000,00	296.573,04	0,00	296.573,04	86.573,04			
7.01.02.01.	7.01.02. - Versamenti di ritenute su Redditi da lavoro dipendente	600.000,00			600.000,00	640.417,94	849,48	641.267,42	41.267,42			
7.01.02.02.	Versamenti di ritenute previdenziali e assistenziali su Redditi da lavoro dipendente riscosse per conto terzi	180.000,00			180.000,00	180.866,10		180.866,10	866,10			
7.01.02.99.	Altri versamenti di ritenute al personale dipendente per conto di terzi	15.000,00			15.000,00	9.219,41		9.219,41		5.780,59		
	Totale 7.01.02. - Versamenti di ritenute su Redditi da lavoro dipendente	795.000,00	0,00	0,00	795.000,00	830.503,45	849,48	831.352,93	36.352,93			
7.01.03.01.	7.01.03. - Versamenti di ritenute su Redditi da lavoro autonomo	20.000,00			20.000,00	17.394,18		17.394,18		2.605,82		

**ACCADEMIA NAZIONALE DEI LINCEI
RENDICONTO FINANZIARIO GESTIONALE ESERCIZIO 2019**



Capitolo		Gestione della Competenza 2019									
		Previsioni				Somme Impegnate			Diff. rispetto alle Previsioni		
Codice	Denominazione	Iniziali	In +	In -	Definitive (3+4-5)	Pagate	Rimaste da Pagare	Totale Impegni (7 + 8)	In Più (9 - 6)	In Meno (6 - 9)	
1	2	3	4	5	6	7	8	9	10	11	
7.01.03.02.	Versamenti di ritenute previdenziali e assistenziali su Redditi da lavoro autonomo per conto terzi	5.000,00			5.000,00					5.000,00	
	Totale 7.01.03. - Versamenti di ritenute su Redditi da lavoro autonomo	25.000,00	0,00	0,00	25.000,00	17.394,18	0,00	17.394,18		7.605,82	
7.01.99.03.	7.01.99. - Altre uscite per partite di giro	12.000,00			12.000,00	8.500,00		8.500,00		3.500,00	
7.01.99.99.	Cosituzione fondi economici e carte aziendali	3.000,00			3.000,00					3.000,00	
	Altre uscite per partite di giro n.a.c.	15.000,00	0,00	0,00	15.000,00	8.500,00	0,00	8.500,00		6.500,00	
	Totale 7.01.99. - Altre uscite per partite di giro	1.045.000,00	0,00	0,00	1.045.000,00	1.152.970,67	849,48	1.153.820,15	108.820,15		
	Totale Z.01. - Uscite per partite di giro										
	Z.02. - Uscite per conto terzi										
	7.02.04. - Depositi di/prezzo terzi	25.000,00			25.000,00		17.059,09	17.059,09		7.940,91	
7.02.04.02.	Restituzione di depositi cauzionali o contrattuali di terzi	25.000,00	0,00	0,00	25.000,00	0,00	17.059,09	17.059,09		7.940,91	
	Totale 7.02.04. - Depositi di/prezzo terzi										

**ACCADEMIA NAZIONALE DEI LINCEI
RENDICONTO FINANZIARIO GESTIONALE ESERCIZIO 2019**



USCITE

Capitolo		Gestione della Competenza 2019										
		Previsioni			Somme Impegnate			Diff. rispetto alle Previsioni				
		3	4	5	6	7	8	9	10	11		
Codice	Denominazione	iniziali	Variazioni		Definitive (3+4-5)	Pagate	Rimaste da Pagare	Totale Impegni (7 + 8)	In Più (9 - 6)	In Meno (6 - 9)		
		In +	In -									
1	2	3	4	5	6	7	8	9	10	11		
7.02.99.99.	7.02.99. - Altre uscite per conto terzi	350.000,00										
	Altre uscite per conto terzi n.a.c.				350.000,00	605.384,32	2.541,70	607.926,02	257.926,02			
	Totale 7.02.99. - Altre uscite per conto terzi	350.000,00	0,00	0,00	350.000,00	605.384,32	2.541,70	607.926,02	257.926,02			
	<u>Totale 7.02. - Uscite per conto terzi</u>	375.000,00	0,00	0,00	375.000,00	605.384,32	19.600,79	624.985,11	249.985,11			
	<u>Totale generale 7. - Uscite per conto terzi e partite di giro</u>	1.420.000,00	0,00	0,00	1.420.000,00	1.758.354,99	20.450,27	1.778.805,26	358.805,26			
	<u>Totale 1.1. - Accademia</u>	6.828.438,00	666.382,00	630,00	7.494.190,00	6.268.935,60	732.321,30	7.001.256,90		492.933,10		
	1.2. - Fondo											
	1. - Spese correnti											
	<u>1.01. - Redditi da lavoro dipendente</u>											
	1.01.01. - Retribuzioni lorde											
1.01.01.01.	Retribuzioni in denaro	162.894,00			162.894,00	82.517,38	81.670,73	164.188,11	1.294,11			
1.01.01.02.	Altre spese per il personale											
	Totale 1.01.01. - Retribuzioni lorde	162.894,00	0,00	0,00	162.894,00	82.517,38	81.670,73	164.188,11	1.294,11			
	1.01.02. - Contributi sociali a carico dell'ente											

**ACCADEMIA NAZIONALE DEI LINCEI
RENDICONTO FINANZIARIO GESTIONALE ESERCIZIO 2019**



USCITE

Capitolo		Gestione della Competenza 2019									
		Previsioni			Somme Impegnate			Diff. rispetto alle Previsioni			
Codice	Denominazione	Iniziali	In +	In -	Definitive (3+4-5)	Pagate	Rimaste da Pagare	Totale Impegni (7 + 8)	In Più (9 - 6)	In Meno (6 - 9)	
1	2	3	4	5	6	7	8	9	10	11	
1.01.02.01.	Contributi sociali effettivi a carico dell'ente	49.622,00			49.622,00	15.474,22	24.959,38	40.433,60		9.188,40	
1.01.02.02.	Altri Contributi sociali	1.200,00			1.200,00	1.003,68		1.003,68		196,32	
	Totale 1.01.02. - Contributi sociali a carico dell'ente	50.822,00	0,00	0,00	50.822,00	16.477,90	24.959,38	41.437,28		9.384,72	
	Totale 1.01. - Redditi da lavoro dipendente	213.716,00	0,00	0,00	213.716,00	98.995,28	106.630,11	205.625,39		8.090,61	
	1.02. - Imposte e tasse a carico dell'ente										
	1.02.01. - Imposte, tasse e proventi assimilati a carico dell'ente										
1.02.01.01.	Imposta regionale sulle attività produttive (IRAP)	38.362,00			38.362,00	15.112,13	12.105,18	27.217,31		11.144,69	
1.02.01.02.	Imposta di registro e di bollo	3.970,00	1.079,00		5.049,00	16.156,47	125,00	16.281,47	11.232,47		
1.02.01.05.	Tributo funzione tutela e protezione ambiente	4.531,00			4.531,00	3.993,86	233,96	4.227,82		303,18	
1.02.01.06.	Tassa e/o tariffa smaltimento rifiuti solidi urbani		476,00		476,00	1.029,84		1.029,84	553,84		
1.02.01.07.	Tassa e/o canone occupazione spazi e aree pubbliche	4.000,00			4.000,00					4.000,00	
1.02.01.11.	Imposta comunale sugli immobili (ICI)	100.000,00			100.000,00	79.738,28	3.000,00	82.738,28		17.261,72	
1.02.01.13.	Imposta sulle plusvalenze da cessione di attività finanziarie					2.521,07		2.521,07	2.521,07		

**ACCADEMIA NAZIONALE DEI LINCEI
RENDICONTO FINANZIARIO GESTIONALE ESERCIZIO 2019**



Capitolo		Gestione della Competenza 2019									
		Previsioni		Somme Impegnate			Diff. rispetto alle Previsioni				
Codice	Denominazione	Iniziali	In +	In -	Definitive (3+4-5)	Pagate	Rimaste da Pagare	Totale Impegni (7 + 8)	In Più (9 - 6)	In Meno (6 - 9)	
1	2	3	4	5	6	7	8	9	10	11	
1.02.01.99.	Imposte, tasse e proventi assimilati a carico dell'ente n.a.c.	1.000,00			1.000,00	870,65	54,05	924,70		75,30	
	Totale 1.02.01. - Imposte, tasse e proventi assimilati a carico dell'ente	151.863,00	1.555,00	0,00	153.418,00	119.422,30	15.518,19	134.940,49		18.477,51	
	Totale 1.02. - Imposte e tasse a carico dell'ente	151.863,00	1.555,00	0,00	153.418,00	119.422,30	15.518,19	134.940,49		18.477,51	
	<u>1.03. - Acquisto di beni e servizi</u>										
1.03.01.01.	1.03.01. - Acquisto di beni	19.000,00			19.000,00	246,44		246,44		18.753,56	
1.03.01.02.	Altri beni di consumo										
	Totale 1.03.01. - Acquisto di beni	19.000,00	0,00	0,00	19.000,00	246,44	0,00	246,44		18.753,56	
1.03.02.02.	1.03.02. - Acquisto di servizi	300.600,00		855,00	299.745,00	155.584,45	15.020,16	170.604,61		129.140,39	
1.03.02.05.	Organizzazione eventi, pubblicità e servizi per trasferta	61.950,00	5.722,00		67.672,00	36.132,42	8.324,10	44.456,52		23.215,48	
1.03.02.07.	Utilizzo di beni di terzi										
1.03.02.09.	Manutenzione ordinaria e riparazioni	74.500,00		1.729,00	72.771,00	30.984,61	5.472,48	36.457,09		36.313,91	

**ACCADEMIA NAZIONALE DEI LINCEI
RENDICONTO FINANZIARIO GESTIONALE ESERCIZIO 2019**



Capitolo		Gestione della Competenza 2019									
		Previsioni		Somme Impegnate			Diff. rispetto alle Previsioni				
Codice	Denominazione	Iniziali	Variazioni		Definitive (3+4-5)	Pagate	Rimaste da Pagare	Totale Impegni (7 + 8)	In Più (9 - 6)	In Meno (6 - 9)	
1	2	3	In +	In -	5	6	7	8	9	10	11
1.03.02.11.	Prestazioni professionali e specialistiche	233.055,00	27.107,00			260.162,00	108.458,00	94.467,62	202.925,62		57.236,38
1.03.02.12.	Lavoro flessibile, quota LSU e acquisto di servizi da agenzie di lavoro interinale	110.000,00		16.000,00		94.000,00	88.408,45	4.318,06	92.726,51		1.273,49
1.03.02.13.	Servizi ausiliari per il funzionamento dell'ente		14.800,00			14.800,00	11.802,00		11.802,00		2.998,00
1.03.02.16.	Servizi amministrativi	300,00				300,00	8,95		8,95		291,05
1.03.02.17.	Servizi finanziari	30.315,00	400,00			30.715,00	59.934,41	13.427,24	73.361,65	42.646,65	
1.03.02.19.	Servizi informatici e di telecomunicazioni	37.000,00				37.000,00	29.952,00		29.952,00		7.048,00
1.03.02.99.	Altri servizi	4.928,00				4.928,00					4.928,00
	Totale 1.03.02. - Acquisto di servizi	852.648,00	48.029,00		18.584,00	882.093,00	521.265,29	141.029,66	662.294,95		219.798,05
	Totale 1.03. - Acquisto di beni e servizi	871.648,00	48.029,00		18.584,00	901.093,00	521.511,73	141.029,66	662.541,39		238.551,61
	1.04. - Trasferimenti correnti										
	1.04.01. - Trasferimenti correnti a Amministrazioni Pubbliche										
1.04.01.04.	Trasferimenti correnti a organismi interni e/o unità locali della amministrazione	1.679.975,00				1.679.975,00	1.476.704,00		1.476.704,00		203.271,00
	Totale 1.04.01. - Trasferimenti correnti a Amministrazioni	1.679.975,00	0,00		0,00	1.679.975,00	1.476.704,00	0,00	1.476.704,00		203.271,00



**ACCADEMIA NAZIONALE DEI LINCEI
RENDICONTO FINANZIARIO GESTIONALE ESERCIZIO 2019**

USCITE

Capitolo		Gestione della Competenza 2019									
		Previsioni			Somme Impegnate			Diff. rispetto alle Previsioni			
Codice	Denominazione	Iniziali	In +	In -	Definitive (3+4-5)	Pagate	Rimaste da Pagare	Totale Impegni (7 + 8)	In Più (9 - 6)	In Meno (6 - 9)	
1	2	3	4	5	6	7	8	9	10	11	
	1.04.02. - Trasferimenti correnti a Famiglie										
1.04.02.03.	Borse di studio, dottorati di ricerca e contratti di formazione specialistica area medica	173.974,00			173.974,00	93.873,25	462,05	94.335,30		79.638,70	
1.04.02.05.	Altri trasferimenti a famiglie	1.216.500,00			1.216.500,00	1.163.500,00		1.163.500,00		53.000,00	
	Totale 1.04.02. - Trasferimenti correnti a Famiglie	1.390.474,00	0,00	0,00	1.390.474,00	1.257.373,25	462,05	1.257.835,30		132.638,70	
	Totale 1.04. - Trasferimenti correnti	3.070.449,00	0,00	0,00	3.070.449,00	2.734.077,25	462,05	2.734.539,30		335.909,70	
	1.05. - Trasferimenti di tributi										
1.05.01.15.	1.05.01. - Trasferimenti di tributi a titolo di devoluzioni										
	Ritenute sugli interessi e su altri redditi da capitale										
	Totale 1.05.01. - Trasferimenti di tributi a titolo di devoluzioni	0,00	0,00	0,00	0,00	0,00	0,00	0,00	0,00	0,00	
	Totale 1.05. - Trasferimenti di tributi	0,00	0,00	0,00	0,00	0,00	0,00	0,00	0,00	0,00	
	1.07. - Interessi passivi										
	1.07.06. - Altri interessi passivi										

**ACCADEMIA NAZIONALE DEI LINCEI
RENDICONTO FINANZIARIO GESTIONALE ESERCIZIO 2019**



Capitolo		Gestione della Competenza 2019									
		Previsioni			Somme Impegnate			Diff. rispetto alle Previsioni			
Codice	Denominazione	Iniziali	Variazioni		Definitive (3+4-5)	Pagate	Rimaste da Pagare	Totale Impegni (7 + 8)	In Più (9 - 6)	In Meno (6 - 9)	
1	2	3	In +	In -	5	6	7	8	9	10	11
1.07.06.99.	Altri interessi passivi diversi	700,00				700,00	19,92	2.675,48	2.695,40	1.995,40	
	Totale 1.07.06. - Altri interessi passivi	700,00	0,00	0,00	0,00	700,00	19,92	2.675,48	2.695,40	1.995,40	
	<u>Totale 1.07. - Interessi passivi</u>	700,00	0,00	0,00	0,00	700,00	19,92	2.675,48	2.695,40	1.995,40	
	<u>1.10. - Altre spese correnti</u>										
1.10.01.01.	1.10.01. - Fondi di riserva e altri accantonamenti	1.850.994,00	1.000.000,00			2.850.994,00					2.850.994,00
	Totale 1.10.01. - Fondi di riserva e altri accantonamenti	1.850.994,00	1.000.000,00	0,00	0,00	2.850.994,00	0,00	0,00	0,00		2.850.994,00
1.10.04.01.	1.10.04. - Premi di assicurazione	3.810,00				3.810,00	2.784,65		2.784,65		1.025,35
1.10.04.99.	Altri premi di assicurazione n.a.c.	1.600,00				1.600,00	1.581,10		1.581,10		18,90
	Totale 1.10.04. - Premi di assicurazione	5.410,00	0,00	0,00	0,00	5.410,00	4.365,75	0,00	4.365,75		1.044,25
1.10.05.01.	1.10.05. - Spese dovute a sanzioni, risarcimenti e indennizzi	150,00				150,00					150,00
	Totale 1.10.05. - Spese dovute a	150,00	0,00	0,00	0,00	150,00	0,00	0,00	0,00		150,00

**ACCADEMIA NAZIONALE DEI LINCEI
RENDICONTO FINANZIARIO GESTIONALE ESERCIZIO 2019**



USCITE

Capitolo		Gestione della Competenza 2019										
		Previsioni			Somme Impegnate			Diff. rispetto alle Previsioni				
		3	4	5	6	7	8	9	10	11		
Codice	Denominazione	Iniziali	In +	In -	Definitive (3+4-5)	Pagate	Rimaste da Pagare	Totale Impegni (7 + 8)	In Più (9 - 6)	In Meno (6 - 9)		
1	2	3	4	5	6	7	8	9	10	11		
	sanzioni, risarcimenti e indennizzi											
	1.10.99. - Altre spese correnti n.a.c.				2.680,00	2.880,66		2.880,66	200,66			
1.10.99.99.	Altre spese correnti n.a.c.	2.680,00	0,00	0,00	2.680,00	2.880,66	0,00	2.880,66	200,66			
	Totale 1.10.99. - Altre spese correnti n.a.c.	2.680,00	0,00	0,00	2.680,00	2.880,66	0,00	2.880,66	200,66			
	<u>Totale 1.10. - Altre spese correnti</u>	1.859.234,00	1.000.000,00	0,00	2.859.234,00	7.246,41	0,00	7.246,41		2.851.987,59		
	<u>Totale generale 1. - Spese correnti</u>	6.167.610,00	1.049.584,00	18.584,00	7.198.610,00	3.481.272,89	266.315,49	3.747.588,38		3.451.021,62		
	2. - Spese in conto capitale											
	<u>2.02. - Investimenti fissi lordi e acquisto di terreni</u>											
	2.02.01. - Beni materiali											
2.02.01.03.	Mobili e arredi					280,60		280,60		719,40		
2.02.01.04.	Impianti e macchinari	1.000,00			1.000,00							
2.02.01.09.	Beni immobili	201.700,00			201.700,00	45.870,68	43.579,86	89.450,54		112.249,46		
	Totale 2.02.01. - Beni materiali	202.700,00	0,00	0,00	202.700,00	46.151,28	43.579,86	89.731,14		112.968,86		
	<u>Totale 2.02. - Investimenti fissi lordi e acquisto di terreni</u>	202.700,00	0,00	0,00	202.700,00	46.151,28	43.579,86	89.731,14		112.968,86		

**ACCADEMIA NAZIONALE DEI LINCEI
RENDICONTO FINANZIARIO GESTIONALE ESERCIZIO 2019**



USCITE

Capitolo		Gestione della Competenza 2019									
		Previsioni			Somme Impegnate			Diff. rispetto alle Previsioni			
Codice	Denominazione	Iniziali	In +	In -	Definitive (3+4-5)	Pagate	Rimaste da Pagare	Totale Impegni (7 + 8)	In Più (9 - 6)	In Meno (6 - 9)	
1	2	3	4	5	6	7	8	9	10	11	
	Totale generale 2. - Spese in conto capitale	202.700,00	0,00	0,00	202.700,00	46.151,28	43.579,86	89.731,14		112.968,86	
	3. - Spese per incremento attività finanziarie										
	3.01. - Acquisizioni di attività finanziarie										
	3.01.01. - Acquisizioni di partecipazioni e conferimenti di capitale										
3.01.01.03.	Acquisizioni di partecipazioni e conferimenti di capitale in altre imprese					501.448,25		501.448,25	501.448,25		
	Totale 3.01.01. - Acquisizioni di partecipazioni e conferimenti di capitale	0,00	0,00	0,00	0,00	501.448,25	0,00	501.448,25	501.448,25		
	3.01.02. - Acquisizioni di quote di fondi comuni di investimento										
3.01.02.02.	Acquisizioni di quote di altri fondi comuni di investimento	11.800.000,00			11.800.000,00	1.249.925,00		1.249.925,00		10.550.075,00	
	Totale 3.01.02. - Acquisizioni di quote di fondi comuni di investimento	11.800.000,00	0,00		11.800.000,00	1.249.925,00	0,00	1.249.925,00		10.550.075,00	
	3.01.03. - Acquisizione di titoli obbligazionari a breve termine										
3.01.03.01.	Acquisizione di titoli obbligazionari a breve termine emessi da Amministrazioni Centrali										
	Totale 3.01.03. - Acquisizione di	0,00	0,00		0,00	0,00	0,00	0,00	0,00		

**ACCADEMIA NAZIONALE DEI LINCEI
RENDICONTO FINANZIARIO GESTIONALE ESERCIZIO 2019**



USCITE

Capitolo		Gestione della Competenza 2019										
		Previsioni			Somme Impegnate			Diff. rispetto alle Previsioni				
Codice	Denominazione	Iniziali	Variazioni		Definitive (3+4-5)	Pagate	Rimaste da Pagare	Totale Impegni (7 + 8)	In Più (9 - 6)	In Meno (6 - 9)		
			In +	In -								
1	2	3	4	5	6	7	8	9	10	11		
	titoli obbligazionari a breve termine											
3.01.04.01.	3.01.04. - Acquisizione di titoli obbligazionari a medio-lungo termine					103.996,45		103.996,45	103.996,45			
3.01.04.03.	Acquisizione di titoli obbligazionari a medio-lungo emessi da Amministrazioni Centrali					409.133,88		409.133,88	409.133,88			
3.01.04.04.	Acquisizione di titoli obbligazionari a medio-lungo emessi da altri soggetti residenti		250.035,00		250.035,00	3.714.358,25		3.714.358,25	3.464.323,25			
	Totale 3.01.04. - Acquisizione di titoli obbligazionari a medio-lungo termine	0,00	250.035,00	0,00	250.035,00	4.227.488,58	0,00	4.227.488,58	3.977.453,58			
	<i>Totale 3.01. - Acquisizioni di attività finanziarie</i>	11.800.000,00	250.035,00	0,00	12.050.035,00	5.978.861,83	0,00	5.978.861,83		6.071.173,17		
	Totale generale 3. - Spese per incremento attività finanziarie	11.800.000,00	250.035,00	0,00	12.050.035,00	5.978.861,83	0,00	5.978.861,83		6.071.173,17		
	7 - Uscite per conto terzi e partite di giro											
	7.01. - Uscite per partite di giro											
	7.01.01. - Versamenti di altre ritenute											

**ACCADEMIA NAZIONALE DEI LINCEI
RENDICONTO FINANZIARIO GESTIONALE ESERCIZIO 2019**



USCITE

Capitolo		Gestione della Competenza 2019									
		Previsioni			Somme Impegnate			Diff. rispetto alle Previsioni			
Codice	Denominazione	Iniziali	In +	In -	Definitive (3+4-5)	Pagate	Rimaste da Pagare	Totale Impegni (7 + 8)	In Più (9 - 6)	In Meno (6 - 9)	
1	2	3	4	5	6	7	8	9	10	11	
7.01.01.02.	Versamento delle ritenute per scissione contabile IVA (split payment)	120.500,00			120.500,00	19.033,74	3.425,14	22.458,88		98.041,12	
	Totale 7.01.01. - Versamenti di altre ritenute	120.500,00	0,00	0,00	120.500,00	19.033,74	3.425,14	22.458,88		98.041,12	
7.01.02.01.	7.01.02. - Versamenti di ritenute su Redditi da lavoro dipendente	101.000,00			101.000,00	49.626,17	8.278,59	57.904,76		43.095,24	
7.01.02.02.	Versamenti di ritenute previdenziali e assistenziali su Redditi da lavoro dipendente riscosse per conto terzi	17.500,00			17.500,00	13.899,01	4.298,46	18.197,47	697,47		
	Totale 7.01.02. - Versamenti di ritenute su Redditi da lavoro dipendente	118.500,00	0,00	0,00	118.500,00	63.525,18	12.577,05	76.102,23		42.397,77	
7.01.03.01.	7.01.03. - Versamenti di ritenute su Redditi da lavoro autonomo	438.375,00			438.375,00	127.127,88	243.563,00	370.690,88		67.684,12	
7.01.03.02.	Versamenti di ritenute previdenziali e assistenziali su Redditi da lavoro autonomo per conto terzi										
	Totale 7.01.03. - Versamenti di ritenute su Redditi da lavoro	438.375,00	0,00	0,00	438.375,00	127.127,88	243.563,00	370.690,88		67.684,12	

**ACCADEMIA NAZIONALE DEI LINCEI
RENDICONTO FINANZIARIO GESTIONALE ESERCIZIO 2019**



Capitolo		Gestione della Competenza 2019									
		Previsioni			Somme Impegnate			Diff. rispetto alle Previsioni			
Codice	Denominazione	Iniziali	Variazioni		Definitive (3+4-5)	Pagate	Rimaste da Pagare	Totale Impegni (7 + 8)	In Più (9 - 6)	In Meno (6 - 9)	
			In +	In -							
1	2	3	4	5	6	7	8	9	10	11	
	autonomo										
	7.01.99. - Altre uscite per partite di giro	21.000,00			21.000,00			15.423,77			5.576,23
7.01.99.99.	Altre uscite per partite di giro n.a.c.							15.423,77			5.576,23
	Totale 7.01.99. - Altre uscite per partite di giro	21.000,00	0,00	0,00	21.000,00	0,00	15.423,77	15.423,77			5.576,23
	<u>Totale Z.01. - Uscite per partite di giro</u>	<u>698.375,00</u>	<u>0,00</u>	<u>0,00</u>	<u>698.375,00</u>	<u>209.686,80</u>	<u>274.988,96</u>	<u>484.675,76</u>			<u>213.689,24</u>
	<u>Z.02. - Uscite per conto terzi</u>										
	7.02.04. - Depositi di/presso terzi	219.500,00			219.500,00	6.659,16	227.605,77	234.264,93	14.764,93		
7.02.04.02.	Restituzione di depositi cauzionali o contrattuali di terzi										
	Totale 7.02.04. - Depositi di/presso terzi	219.500,00	0,00	0,00	219.500,00	6.659,16	227.605,77	234.264,93	14.764,93		
	7.02.99. - Altre uscite per conto terzi	11.500,00			11.500,00	5.355,56	1.332,74	6.688,30			4.811,70
7.02.99.99.	Altre uscite per conto terzi n.a.c.										4.811,70
	Totale 7.02.99. - Altre uscite per conto terzi	11.500,00	0,00	0,00	11.500,00	5.355,56	1.332,74	6.688,30			4.811,70
	<u>Totale Z.02. - Uscite per conto terzi</u>	<u>231.000,00</u>	<u>0,00</u>	<u>0,00</u>	<u>231.000,00</u>	<u>12.014,72</u>	<u>228.938,51</u>	<u>240.953,23</u>	<u>9.953,23</u>		



**ACCADEMIA NAZIONALE DEI LINCEI
RENDICONTO FINANZIARIO GESTIONALE ESERCIZIO 2019**

USCITE

Capitolo		Gestione della Competenza 2019										
		Previsioni			Somme Impegnate			Diff. rispetto alle Previsioni				
Codice	Denominazione	Iniziali	Variazioni		Definitive (3+4-5)	Pagate	Rimaste da Pagare	Totale Impegni (7 + 8)	In Più (9 - 6)	In Meno (6 - 9)		
			In +	In -								
1	2	3	4	5	6	7	8	9	10	11		
	<i>Totale generale 7. - Uscite per conto terzi e partite di giro</i>	929.375,00	0,00	0,00	929.375,00	221.701,52	503.927,47	725.628,99		203.746,01		
	<u>Totale 1.2. - Fondo</u>	19.099.685,00	1.299.619,00	18.584,00	20.380.720,00	9.727.987,52	813.822,82	10.541.810,34		9.838.909,66		
	<u>Totale 1. - Preventivo finanziario</u>	25.928.123,00	1.966.001,00	19.214,00	27.874.910,00	15.996.923,12	1.546.144,12	17.543.067,24		10.331.842,76		

**ACCADEMIA NAZIONALE DEI LINCEI
RENDICONTO FINANZIARIO GESTIONALE ESERCIZIO 2019**



Capitolo		Gestione della Competenza 2019																			
Codice	Denominazione	Previsioni			Somme Impegnate			Diff. rispetto alle Previsioni													
		Iniziali	Variazioni		Definitive (3+4-5)	Pagate	Rimaste da Pagare	Totale Impegni (7 + 8)	In Più (9 - 6)	In Meno (6 - 9)											
			In +	In -							3	4	5	6	7	8	9	10	11		
1	2																				
	Riepilogo dei Titoli																				
	Riepilogo dei titoli Centro																				
	Resp. Amm.va Accademia																				
	<i>Titolo I</i>	4.922.148,00	606.382,00	630,00	5.527.900,00	4.257.076,31	695.302,18	4.952.378,49	0,00	562.591,51											
	<i>Titolo II</i>	466.290,00	60.000,00	0,00	526.290,00	243.504,30	16.568,85	260.073,15	0,00	279.146,85											
	<i>Titolo III</i>	20.000,00	0,00	0,00	20.000,00	10.000,00	0,00	10.000,00	0,00	10.000,00											
	<i>Titolo VII</i>	1.420.000,00	0,00	0,00	1.420.000,00	1.758.354,99	20.450,27	1.778.805,26	358.805,26	0,00											
	Totale delle uscite Centro	6.828.438,00	666.382,00	630,00	7.494.190,00	6.268.935,60	732.321,30	7.001.256,90	0,00	492.933,10											
	Resp. Amm.va Accademia																				
	Riepilogo dei titoli Centro																				
	Resp. Amm.va Fondo																				
	<i>Titolo I</i>	6.167.610,00	1.049.584,00	18.584,00	7.198.610,00	3.481.272,89	266.315,49	3.747.588,38	0,00	4.802.441,62											
	<i>Titolo II</i>	202.700,00	0,00	0,00	202.700,00	46.151,28	43.579,86	89.731,14	0,00	112.968,86											
	<i>Titolo III</i>	11.800.000,00	250.035,00	0,00	12.050.035,00	5.978.861,83	0,00	5.978.861,83	0,00	4.719.753,17											
	<i>Titolo VII</i>	929.375,00	0,00	0,00	929.375,00	221.701,52	503.927,47	725.628,99	0,00	203.746,01											
	Totale delle uscite Centro	19.099.685,00	1.299.619,00	18.584,00	20.380.720,00	9.727.987,52	813.822,82	10.541.810,34	0,00	9.836.909,66											
	Resp. Amm.va Fondo																				
	Totale delle Uscite	25.928.123,00	1.966.001,00	19.214,00	27.874.910,00	15.996.923,12	1.546.144,12	17.543.067,24		10.331.842,76											
	Disavanzo Amministrazione																				
	Avanzo Finanziario																				
	Avanzo di Cassa					694.153,48															
	Totale a Pareggio	25.928.123,00	1.966.001,00	19.214,00	27.874.910,00	16.691.076,60	1.546.144,12	17.543.067,24		10.331.842,76											



**ACCADEMIA NAZIONALE DEI LINCEI
RENDICONTO FINANZIARIO GESTIONALE ESERCIZIO 2019 / C.R.A.:1.2.BEN
(1.2.BEN: FONDO MARIO BENAZZI E GIUSEPPINA LENTATI)**

Capitolo		Gestione della Competenza 2019									
		Previsioni		Somme Accertate			Diff. rispetto alle Previsioni				
Codice	Denominazione	Iniziali	In +	In -	Definitive (3+4-5)	Riscosse	Rimaste da Riscuotere	Totale Accertamenti (7 + 8)	In Più (9 - 6)	In Meno (6 - 9)	
1	2	3	4	5	6	7	8	9	10	11	
	<u>1. - Preventivo finanziario</u>										
	1.2. - Fondo										
	<u>1.2.BEN - FONDO MARIO BENAZZI E GIUSEPPINA LENTATI</u>										
	<u>3. - Entrate extratributarie</u>										
	<u>3.03. - Interessi attivi</u>										
3.03.02.01.	3.03.02. - Interessi attivi da titoli o finanziamenti a medio - lungo termine										
	Interessi attivi da titoli obbligazionari a medio - lungo termine										
	Totale 3.03.02. - Interessi attivi da titoli o finanziamenti a medio - lungo termine	0,00	0,00	0,00	0,00	0,00	0,00	0,00	0,00	0,00	
3.03.03.04.	3.03.03. - Altri interessi attivi										
	Interessi attivi da depositi bancari o postali	64,00			64,00		12,88	12,88		51,12	
	Totale 3.03.03. - Altri interessi attivi	64,00	0,00	0,00	64,00	0,00	12,88	12,88		51,12	
	<u>Totale 3.03. - Interessi attivi</u>	64,00	0,00	0,00	64,00	0,00	12,88	12,88		51,12	
	<u>Totale generale 3. - Entrate</u>	64,00	0,00	0,00	64,00	0,00	12,88	12,88		51,12	



**ACCADEMIA NAZIONALE DEI LINCEI
RENDICONTO FINANZIARIO GESTIONALE ESERCIZIO 2019 / C.R.A.:1.2.BEN
(1.2.BEN: FONDO MARIO BENAZZI E GIUSEPPINA LENTATI)**

Capitolo		Gestione della Competenza 2019									
		Previsioni			Somme Accertate			Diff. rispetto alle Previsioni			
Codice	Denominazione	Iniziali	In +	In -	Definitive (3+4-5)	Riscosse	Rimaste da Riscuotere	Totale Accertamenti (7 + 8)	In Più (9 - 6)	In Meno (6 - 9)	
1	2	3	4	5	6	7	8	9	10	11	
	<i>extratributarie</i>										
	5. - Entrate da riduzione di attività finanziarie										
	<i>5.01. - Alienazione di attività finanziarie</i>										
	5.01.03. - Alienazione di titoli obbligazionari a breve termine										
	Alienazione di titoli obbligazionari a breve termine emessi da Amministrazioni Centrali										
5.01.03.01.	Totale 5.01.03. - Alienazione di titoli obbligazionari a breve termine	0,00	0,00	0,00	0,00	0,00	0,00	0,00	0,00	0,00	
	<i>Totale 5.01. - Alienazione di attività finanziarie</i>	0,00	0,00	0,00	0,00	0,00	0,00	0,00	0,00	0,00	
	Totale generale 5. - Entrate da riduzione di attività finanziarie	0,00	0,00	0,00	0,00	0,00	0,00	0,00	0,00	0,00	
	9. - Entrate per conto terzi e partite di giro										
	<i>9.01. - Entrate per partite di giro</i>										
	9.01.01. - Altre ritenute										
	Ritenute per scissione contabile IVA (split payment)										
9.01.01.02.	Totale 9.01.01. - Altre ritenute	0,00	0,00	0,00	0,00	0,00	0,00	0,00	0,00	0,00	



**ACCADEMIA NAZIONALE DEI LINCEI
RENDICONTO FINANZIARIO GESTIONALE ESERCIZIO 2019 / C.R.A.:1.2.BEN
(1.2.BEN: FONDO MARIO BENAZZI E GIUSEPPINA LENTATI)**

Capitolo		Gestione della Competenza 2019										
		Previsioni			Somme Accertate			Diff. rispetto alle Previsioni				
Codice	Denominazione	Iniziali	In +	In -	Definitive (3+4-5)	Riscosse	Rimaste da Riscuotere	Totale Accertamenti (7 + 8)	In Più (9 - 6)	In Meno (6 - 9)		
1	2	3	4	5	6	7	8	9	10	11		
9.01.02.01.	9.01.02. - Ritenute su redditi da lavoro dipendente Ritenute erariali su redditi da lavoro dipendente per conto terzi Totale 9.01.02. - Ritenute su redditi da lavoro dipendente	0,00	0,00	0,00	0,00	0,00	0,00	0,00	0,00	0,00		
9.01.03.01.	9.01.03. - Ritenute su redditi da lavoro autonomo Ritenute erariali su redditi da lavoro autonomo per conto terzi Totale 9.01.03. - Ritenute su redditi da lavoro autonomo	0,00	0,00	0,00	0,00	0,00	0,00	0,00	0,00	0,00		
	Totale 9.01. - Entrate per partite di giro	0,00	0,00	0,00	0,00	0,00	0,00	0,00	0,00	0,00		
	Totale generale 9. - Entrate per conto terzi e partite di giro	0,00	0,00	0,00	0,00	0,00	0,00	0,00	0,00	0,00		
	Totale 1.2.BEN - FONDO MARIO BENAZZI E GIUSEPPINA LENTATI	64,00	0,00	0,00	64,00	0,00	12,88	12,88		51,12		
	Totale 1.2. - Fondo	64,00	0,00	0,00	64,00	0,00	12,88	12,88		51,12		
	Totale 1. - Preventivo finanziario	64,00	0,00	0,00	64,00	0,00	12,88	12,88		51,12		



**ACCADEMIA NAZIONALE DEI LINCEI
RENDICONTO FINANZIARIO GESTIONALE ESERCIZIO 2019 / C.R.A.:1.2.BEN
(1.2.BEN: FONDO MARIO BENAZZI E GIUSEPPINA LENTATI)**

Capitolo		Gestione della Competenza 2019										
		Previsioni			Somme Accertate			Diff. rispetto alle Previsioni				
Codice	Denominazione	Iniziali	Variazioni		Definitive (3+4-5)	Riscosse	Rimaste da Riscuotere	Totale Accertamenti (7 + 8)	In Più (9 - 6)	In Meno (6 - 9)		
			In +	In -								3
1	2											
	Riepilogo dei Titoli											
	Riepilogo dei titoli Centro											
	Resp. Amm.va FONDO MARIO	64,00	0,00	0,00	64,00	0,00	12,88	12,88	0,00			51,12
	BENAZZI E GIUSEPPINA	0,00	0,00	0,00	0,00	0,00	0,00	0,00	0,00			0,00
	LENTATI	0,00	0,00	0,00	0,00	0,00	0,00	0,00	0,00			0,00
	<i>Titolo III</i>	64,00	0,00	0,00	64,00	0,00	12,88	12,88	0,00			51,12
	<i>Titolo V</i>											
	<i>Titolo IX</i>											
	Totale delle entrate Centro	64,00	0,00	0,00	64,00	0,00	12,88	12,88	0,00			51,12
	Resp. Amm.va FONDO MARIO											
	BENAZZI E GIUSEPPINA											
	LENTATI											
	Totale delle Entrate	64,00	0,00	0,00	64,00	0,00	12,88	12,88				51,12
	Avanzo Ammin. Applicato											
	Disavanzo Finanziario											
	Disavanzo di Cassa											
	Totale a Pareggio	64,00	0,00	0,00	64,00		12,88	12,88				51,12



**ACCADEMIA NAZIONALE DEI LINCEI
RENDICONTO FINANZIARIO GESTIONALE ESERCIZIO 2019 / C.R.A.:1.2.BEN
(1.2.BEN: FONDO MARIO BENAZZI E GIUSEPPINA LENTATI)**

USCITE

Codice	Capitolo	Denominazione	Gestione della Competenza 2019														
			Previsioni			Somme Impegnate			Diff. rispetto alle Previsioni								
			Iniziali	Variazioni		Definitive (3+4-5)	Pagate	Rimaste da Pagare	Totale Impegni (7 + 8)	In Più (9 - 6)	In Meno (6 - 9)						
3	In +	In -	4	5	6							7	8	9	10	11	
1	2		0,00	0,00	0,00	0,00	0,00	0,00	0,00	0,00	0,00	0,00	0,00	0,00	0,00	0,00	
		<u>1. - Preventivo finanziario</u>															
		1.2. - Fondo															
		<u>1.2.BEN - FONDO MARIO BENAZZI E GIUSEPPINA LENTATI</u>															
		1. - Spese correnti															
		<u>1.03. - Acquisto di beni e servizi</u>															
		1.03.02. - Acquisto di servizi															
1.03.02.02.		Organizzazione eventi, pubblicità e servizi per trasferta															
1.03.02.17.		Servizi finanziari															
		Totale 1.03.02. - Acquisto di servizi	0,00	0,00	0,00	0,00	0,00	0,00	0,00	0,00	0,00	0,00	0,00	0,00	0,00	0,00	0,00
		<u>Totale 1.03. - Acquisto di beni e servizi</u>	0,00	0,00	0,00	0,00	0,00	0,00	0,00	0,00	0,00	0,00	0,00	0,00	0,00	0,00	0,00
		<u>1.04. - Trasferimenti correnti</u>															
		1.04.02. - Trasferimenti correnti a Famiglie															
		Altri trasferimenti a famiglie															
1.04.02.05.		Totale 1.04.02. - Trasferimenti	0,00	0,00	0,00	0,00	0,00	0,00	0,00	0,00	0,00	0,00	0,00	0,00	0,00	0,00	0,00



**ACCADEMIA NAZIONALE DEI LINCEI
RENDICONTO FINANZIARIO GESTIONALE ESERCIZIO 2019 / C.R.A.:1.2.BEN
(1.2.BEN: FONDO MARIO BENAZZI E GIUSEPPINA LENTATI)**

USCITE

Capitolo		Gestione della Competenza 2019										
		Previsioni			Somme Impegnate			Diff. rispetto alle Previsioni				
Codice	Denominazione	Iniziali	Variazioni		Definitive (3+4-5)	Pagate	Rimaste da Pagare	Totale Impegni (7 + 8)	In Più (9 - 6)	In Meno (6 - 9)		
			In +	In -								
1	2	3	4	5	6	7	8	9	10	11		
	correnti a Famiglie											
	Totale 1.04. - Trasferimenti correnti	0,00	0,00	0,00	0,00	0,00	0,00	0,00	0,00	0,00		
	1.05. - Trasferimenti di tributi											
	1.05.01. - Trasferimenti di tributi a titolo di devoluzioni											
	Ritenute sugli interessi e su altri redditi da capitale											
	Totale 1.05.01. - Trasferimenti di tributi a titolo di devoluzioni	0,00	0,00	0,00	0,00	0,00	0,00	0,00	0,00	0,00		
	Totale 1.05. - Trasferimenti di tributi	0,00	0,00	0,00	0,00	0,00	0,00	0,00	0,00	0,00		
	1.10. - Altre spese correnti											
	1.10.01. - Fondi di riserva e altri accantonamenti											
	Fondo di riserva	64,00			64,00					64,00		
	Totale 1.10.01. - Fondi di riserva e altri accantonamenti	64,00	0,00	0,00	64,00	0,00	0,00	0,00		64,00		
	Totale 1.10. - Altre spese correnti	64,00	0,00	0,00	64,00	0,00	0,00	0,00		64,00		
	Totale generale 1. - Spese correnti	64,00	0,00	0,00	64,00	0,00	0,00	0,00		64,00		



**ACCADEMIA NAZIONALE DEI LINCEI
RENDICONTO FINANZIARIO GESTIONALE ESERCIZIO 2019 / C.R.A.:1.2.BEN
(1.2.BEN: FONDO MARIO BENAZZI E GIUSEPPINA LENTATI)**

USCITE

Capitolo		Gestione della Competenza 2019									
		Previsioni			Somme Impegnate			Diff. rispetto alle Previsioni			
Codice	Denominazione	Iniziali	In +	In -	Definitive (3+4-5)	Pagate	Rimaste da Pagare	Totale Impegni (7 + 8)	In Più (9 - 6)	In Meno (6 - 9)	
1	2	3	4	5	6	7	8	9	10	11	
	3. - Spese per incremento attività finanziarie	0,00									
	<i>3.01. - Acquisizioni di attività finanziarie</i>										
	3.01.02. - Acquisizioni di quote di fondi comuni di investimento										
3.01.02.02.	Acquisizioni di quote di altri fondi comuni di investimento										
	Totale 3.01.02. - Acquisizioni di quote di fondi comuni di investimento	0,00	0,00	0,00	0,00	0,00	0,00	0,00	0,00	0,00	
	3.01.03. - Acquisizione di titoli obbligazionari a breve termine										
3.01.03.01.	Acquisizione di titoli obbligazionari a breve termine emessi da Amministrazioni Centrali										
	Totale 3.01.03. - Acquisizione di titoli obbligazionari a breve termine	0,00	0,00	0,00	0,00	0,00	0,00	0,00	0,00	0,00	
	Totale 3.01. - Acquisizioni di attività finanziarie	0,00	0,00	0,00	0,00	0,00	0,00	0,00	0,00	0,00	
	Totale generale 3. - Spese per incremento attività finanziarie	0,00	0,00	0,00	0,00	0,00	0,00	0,00	0,00	0,00	
	7. - Uscite per conto terzi e partite di giro										



**ACCADEMIA NAZIONALE DEI LINCEI
RENDICONTO FINANZIARIO GESTIONALE ESERCIZIO 2019 / C.R.A.:1.2.BEN
(1.2.BEN: FONDO MARIO BENAZZI E GIUSEPPINA LENTATI)**

USCITE

Capitolo		Gestione della Competenza 2019									
		Previsioni			Somme Impegnate			Diff. rispetto alle Previsioni			
Codice	Denominazione	Iniziali	Variazioni		Definitive (3+4-5)	Pagate	Rimaste da Pagare	Totale Impegni (7 + 8)	In Più (9 - 6)	In Meno (6 - 9)	
			In +	In -							
1	2	3	4	5	6	7	8	9	10	11	
	<i>Z.01. - Uscite per partite di giro</i>										
	7.01.01. - Versamenti di altre ritenute										
7.01.01.02.	Versamento delle ritenute per scissione contabile IVA (split payment)										
	Totale 7.01.01. - Versamenti di altre ritenute	0,00	0,00	0,00	0,00	0,00	0,00	0,00	0,00		
	7.01.02. - Versamenti di ritenute su Redditi da lavoro dipendente										
7.01.02.01.	Versamenti di ritenute erariali su Redditi da lavoro dipendente riscosse per conto terzi										
	Totale 7.01.02. - Versamenti di ritenute su Redditi da lavoro dipendente	0,00	0,00	0,00	0,00	0,00	0,00	0,00	0,00		
	7.01.03. - Versamenti di ritenute su Redditi da lavoro autonomo										
7.01.03.01.	Versamenti di ritenute erariali su Redditi da lavoro autonomo per conto terzi										
	Totale 7.01.03. - Versamenti di ritenute su Redditi da lavoro autonomo	0,00	0,00	0,00	0,00	0,00	0,00	0,00	0,00		
	<i>Totale Z.01. - Uscite per partite di giro</i>	0,00	0,00	0,00	0,00	0,00	0,00	0,00	0,00		



**ACCADEMIA NAZIONALE DEI LINCEI
RENDICONTO FINANZIARIO GESTIONALE ESERCIZIO 2019 / C.R.A.:1.2.BEN
(1.2.BEN: FONDO MARIO BENAZZI E GIUSEPPINA LENTATI)**

USCITE

Capitolo		Gestione della Competenza 2019										
		Previsioni			Somme Impegnate			Diff. rispetto alle Previsioni				
Codice	Denominazione	Iniziali	Variazioni		Definitive (3+4-5)	Pagate	Rimaste da Pagare	Totale Impegni (7 + 8)	Diff. rispetto alle Previsioni			
			In +	In -					In Più (9 - 6)	In Meno (6 - 9)		
1	2	3	4	5	6	7	8	9	10	11		
	Totale generale 7. - Uscite per conto terzi e partite di giro	0,00	0,00	0,00	0,00	0,00	0,00	0,00	0,00	0,00		
	Totale 1.2.BEN - FONDO MARIO BENAZZI E GIUSEPPINA LENTATI	64,00	0,00	0,00	64,00	0,00	0,00	0,00		64,00		
	Totale 1.2. - Fondo	64,00	0,00	0,00	64,00	0,00	0,00	0,00		64,00		
	Totale 1. - Preventivo finanziario	64,00	0,00	0,00	64,00	0,00	0,00	0,00		64,00		



**ACCADEMIA NAZIONALE DEI LINCEI
RENDICONTO FINANZIARIO GESTIONALE ESERCIZIO 2019 / C.R.A.:1.2.BEN
(1.2.BEN: FONDO MARIO BENAZZI E GIUSEPPINA LENTATI)**

USCITE

Capitolo		Gestione della Competenza 2019										
		Previsioni			Somme Impegnate			Diff. rispetto alle Previsioni				
Codice	Denominazione	Iniziali	Variazioni		Definitive (3+4-5)	Pagate	Rimaste da Pagare	Totale Impegni (7 + 8)	In Più (9 - 6)	In Meno (6 - 9)		
			In +	In -								
1	2	3	4	5	6	7	8	9	10	11		
	Riepilogo dei Titoli											
	Riepilogo dei titoli Centro											
	Resp. Amm.va FONDO MARIO	64,00	0,00	0,00	64,00	0,00	0,00	0,00	0,00	64,00		
	BENAZZI E GIUSEPPINA	0,00	0,00	0,00	0,00	0,00	0,00	0,00	0,00	0,00		
	LENTATI	0,00	0,00	0,00	0,00	0,00	0,00	0,00	0,00	0,00		
	Totale delle uscite Centro	64,00	0,00	0,00	64,00	0,00	0,00	0,00	0,00	64,00		
	Resp. Amm.va FONDO MARIO											
	BENAZZI E GIUSEPPINA											
	LENTATI											
	Totale delle Uscite	64,00	0,00	0,00	64,00	0,00	0,00	0,00		64,00		
	Disavanzo Amministrazione											
	Avanzo Finanziario											
	Avanzo di Cassa								12,88			
	Totale a Pareggio	64,00	0,00	0,00	64,00	0,00	0,00	12,88		51,12		



**ACCADEMIA NAZIONALE DEI LINCEI
RENDICONTO FINANZIARIO GESTIONALE ESERCIZIO 2019
(1.2.BEN: FONDO MARIO BENAZZI E GIUSEPPINA LENTATI)**

ENTRATE

Capitolo Codice	Gestione dei Residui 2019						Gestione di Cassa 2019				Totale dei Residui Attivi al Termine dell'Esercizio 2019 (8 + 14)
	Residui Attivi al 1° Gennaio	Riscossi	Rimasti da Riscuotere	Totale (13 + 14)	Variazioni		Previsioni	Riscossioni (7 + 13)	Diff. rispetto alle Previsioni		
					In più (15 - 12)	In meno (12 - 15)			In Più (19 - 18)	In Meno (18 - 19)	
1	12	13	14	15	16	17	18	19	20	21	22
3.03.02.01.	0,00	0,00	0,00	0,00	0,00	0,00	0,00	0,00	0,00	0,00	0,00
3.03.03.04.	16,94	16,94		16,94			80,94	16,94		64,00	12,88
	16,94	16,94	0,00	16,94	0,00	0,00	80,94	16,94	0,00	64,00	12,88
	16,94	16,94	0,00	16,94	0,00	0,00	80,94	16,94	0,00	64,00	12,88
	16,94	16,94	0,00	16,94	0,00	0,00	80,94	16,94	0,00	64,00	12,88



**ACCADEMIA NAZIONALE DEI LINCEI
RENDICONTO FINANZIARIO GESTIONALE ESERCIZIO 2019
(1.2.BEN: FONDO MARIO BENAZZI E GIUSEPPINA LENTATI)**

ENTRATE

Capitolo Codice	Gestione dei Residui 2019						Gestione di Cassa 2019				Totale dei Residui Attivi al Termine dell'Esercizio 2019 (8 + 14)
	Residui Attivi al 1° Gennaio	Riscossi	Rimasti da Riscuotere	Totale (13 + 14)	Variazioni		Previsioni	Riscossioni (7 + 13)	Diff. rispetto alle Previsioni		
					In più (15 - 12)	In meno (12 - 15)			In Più (19 - 18)	In Meno (18 - 19)	
1	12	13	14	15	16	17	18	19	20	21	22
5.01.03.01.	0,00	0,00	0,00	0,00	0,00	0,00	0,00	0,00	0,00	0,00	0,00
	0,00	0,00	0,00	0,00	0,00	0,00	0,00	0,00	0,00	0,00	0,00
	0,00	0,00	0,00	0,00	0,00	0,00	0,00	0,00	0,00	0,00	0,00
9.01.01.02.	0,00	0,00	0,00	0,00	0,00	0,00	0,00	0,00	0,00	0,00	0,00



ACCADEMIA NAZIONALE DEI LINCEI
RENDICONTO FINANZIARIO GESTIONALE ESERCIZIO 2019
(1.2.BEN: FONDO MARIO BENAZZI E GIUSEPPINA LENTATI)

ENTRATE

Capitolo Codice	Gestione dei Residui 2019						Gestione di Cassa 2019				Totale dei Residui Attivi al Termine dell'Esercizio 2019 (8 + 14)
	Residui Attivi al 1° Gennaio	Riscossi	Rimasti da Riscuotere	Totale (13 + 14)	Variazioni		Previsioni	Riscossioni (7 + 13)	Diff. rispetto alle Previsioni		
					In più (15 - 12)	In meno (12 - 15)			In Più (19 - 18)	In Meno (18 - 19)	
1	12	13	14	15	16	17	18	19	20	21	22
9.01.02.01.	0,00	0,00	0,00	0,00	0,00	0,00	0,00	0,00	0,00	0,00	0,00
9.01.03.01.	0,00	0,00	0,00	0,00	0,00	0,00	0,00	0,00	0,00	0,00	0,00
	0,00	0,00	0,00	0,00	0,00	0,00	0,00	0,00	0,00	0,00	0,00
	16,94	16,94	0,00	16,94	0,00	0,00	80,94	16,94	0,00	64,00	12,88
	16,94	16,94	0,00	16,94	0,00	0,00	80,94	16,94	0,00	64,00	12,88
	16,94	16,94	0,00	16,94	0,00	0,00	80,94	16,94	0,00	64,00	12,88



**ACCADEMIA NAZIONALE DEI LINCEI
RENDICONTO FINANZIARIO GESTIONALE ESERCIZIO 2019
(1.2.BEN: FONDO MARIO BENAZZI E GIUSEPPINA LENTATI)**

USCITE

Capitolo Codice	Gestione dei Residui 2019						Gestione di Cassa 2019				Totale dei Residui Passivi al Termine dell'Esercizio 2019 (8 + 14)	
	Residui Passivi al 1° Gennaio	Pagati	Rimasti da Pagare	Totale (13 + 14)	Variazioni		Previsioni	Pagamenti (7 + 13)	Diff. rispetto alle Previsioni			
					In più (15 - 12)	In meno (12 - 15)			In Più (19 - 18)	In Meno (18 - 19)		
1	12	13	14	15	16	17	18	19	20	21	22	
1.03.02.02.	0,00	0,00	0,00	0,00	0,00	0,00	0,00	0,00	0,00	0,00	0,00	0,00
1.03.02.17.	0,00	0,00	0,00	0,00	0,00	0,00	0,00	0,00	0,00	0,00	0,00	0,00
1.04.02.05.	0,00	0,00	0,00	0,00	0,00	0,00	0,00	0,00	0,00	0,00	0,00	0,00



**ACCADEMIA NAZIONALE DEI LINCEI
RENDICONTO FINANZIARIO GESTIONALE ESERCIZIO 2019
(1.2.BEN: FONDO MARIO BENAZZI E GIUSEPPINA LENTATI)**

USCITE

Capitolo Codice	Gestione dei Residui 2019					Gestione di Cassa 2019					Totale dei Residui Passivi al Termine dell'Esercizio 2019 (8 + 14)
	Residui Passivi al 1° Gennaio	Pagati	Rimasti da Pagare	Totale (13 + 14)	Variazioni		Previsioni	Pagamenti (7 + 13)	Diff. rispetto alle Previsioni		
					In più (15 - 12)	In meno (12 - 15)			In Più (19 - 18)	In Meno (18 - 19)	
1	12	13	14	15	16	17	18	19	20	21	22
	0,00	0,00	0,00	0,00	0,00	0,00	0,00	0,00	0,00	0,00	0,00
1.05.01.15.	0,00	0,00	0,00	0,00	0,00	0,00	0,00	0,00	0,00	0,00	0,00
1.10.01.01.	0,00	0,00	0,00	0,00	0,00	0,00	64,00	0,00	0,00	64,00	0,00
	0,00	0,00	0,00	0,00	0,00	0,00	64,00	0,00	0,00	64,00	0,00
	0,00	0,00	0,00	0,00	0,00	0,00	64,00	0,00	0,00	64,00	0,00
	0,00	0,00	0,00	0,00	0,00	0,00	64,00	0,00	0,00	64,00	0,00



ACCADEMIA NAZIONALE DEI LINCEI
RENDICONTO FINANZIARIO GESTIONALE ESERCIZIO 2019
(1.2.BEN: FONDO MARIO BENAZZI E GIUSEPPINA LENTATI)

USCITE

Capitolo Codice	Gestione dei Residui 2019				Gestione di Cassa 2019				Totale dei Residui Passivi al Termine dell'Esercizio 2019 (8 + 14)		
	Residui Passivi al 1° Gennaio	Pagati	Rimasti da Pagare	Totale (13 + 14)	Variazioni		Previsioni (7 + 13)	Diff. rispetto alle Previsioni			
					In più (15 - 12)	In meno (12 - 15)		In Più (19 - 18)		In Meno (18 - 19)	
1	12	13	14	15	16	17	18	19	20	21	22
3.01.02.02.	0,00	0,00	0,00	0,00	0,00	0,00	0,00	0,00	0,00	0,00	0,00
3.01.03.01.	0,00	0,00	0,00	0,00	0,00	0,00	0,00	0,00	0,00	0,00	0,00
	0,00	0,00	0,00	0,00	0,00	0,00	0,00	0,00	0,00	0,00	0,00
	0,00	0,00	0,00	0,00	0,00	0,00	0,00	0,00	0,00	0,00	0,00



**ACCADEMIA NAZIONALE DEI LINCEI
RENDICONTO FINANZIARIO GESTIONALE ESERCIZIO 2019
(1.2.BEN: FONDO MARIO BENAZZI E GIUSEPPINA LENTATI)**

USCITE

Capitolo Codice	Gestione dei Residui 2019						Gestione di Cassa 2019				Totale dei Residui Passivi al Termine dell'Esercizio 2019 (8 + 14)
	Residui Passivi al 1° Gennaio	Pagati	Rimasti da Pagare	Totale (13 + 14)	Variazioni		Previsioni	Pagamenti (7 + 13)	Diff. rispetto alle Previsioni		
					In più (15 - 12)	In meno (12 - 15)			In Più (19 - 18)	In Meno (18 - 19)	
1	12	13	14	15	16	17	18	19	20	21	22
7.01.01.02.	0,00	0,00	0,00	0,00	0,00	0,00	0,00	0,00	0,00	0,00	0,00
7.01.02.01.	0,00	0,00	0,00	0,00	0,00	0,00	0,00	0,00	0,00	0,00	0,00
7.01.03.01.	0,00	0,00	0,00	0,00	0,00	0,00	0,00	0,00	0,00	0,00	0,00
	0,00	0,00	0,00	0,00	0,00	0,00	0,00	0,00	0,00	0,00	0,00
	0,00	0,00	0,00	0,00	0,00	0,00	0,00	0,00	0,00	0,00	0,00



ACCADEMIA NAZIONALE DEI LINCEI
RENDICONTO FINANZIARIO GESTIONALE ESERCIZIO 2019
(1.2.BEN: FONDO MARIO BENAZZI E GIUSEPPINA LENTATI)

USCITE

Capitolo Codice	Gestione dei Residui 2019				Gestione di Cassa 2019				Totale dei Residui Passivi al Termine dell'Esercizio 2019 (8 + 14)				
	Residui Passivi al 1° Gennaio	Pagati	Rimasti da Pagare	Totale (13 + 14)	Variazioni		Previsioni	Pagamenti (7 + 13)		Diff. rispetto alle Previsioni			
	12	13	14	15	In più (15 - 12)	In meno (12 - 15)	18	19	In Più (19 - 18)	In Meno (18 - 19)	20	21	22
	0,00	0,00	0,00	0,00	0,00	0,00	0,00	0,00	0,00	0,00	0,00	0,00	0,00
	0,00	0,00	0,00	0,00	0,00	0,00	64,00	0,00	0,00	64,00	0,00	0,00	0,00
	0,00	0,00	0,00	0,00	0,00	0,00	64,00	0,00	0,00	64,00	0,00	0,00	0,00
	0,00	0,00	0,00	0,00	0,00	0,00	64,00	0,00	0,00	64,00	0,00	0,00	0,00

ACCADEMIA NAZIONALE DEI LINCEI
RENDICONTO FINANZIARIO GESTIONALE ESERCIZIO 2019 / C.R.A.:1.2.BON
(1.2.BON: FONDO MASSIMO E MINO BONTEMPELLI)



Capitolo		Gestione della Competenza 2019									
		Previsioni			Somme Accertate			Diff. rispetto alle Previsioni			
Codice	Denominazione	Iniziali		Variazioni		Definitive (3+4-5)	Riscosse	Rimaste da Riscuotere	Totale Accertamenti (7 + 8)	In Più (9 - 6)	In Meno (6 - 9)
		In +	In -	In +	In -						
1	2	3	4	5	6	7	8	9	10	11	
	1. - <u>Preventivo finanziario</u>										
	1.2. - <u>Fondo</u>										
	1.2.BON - <u>FONDO MASSIMO E</u>										
	<u>MINO BONTEMPELLI</u>										
	3. - <u>Entrate extratributarie</u>										
	3.03. - <u>Interessi attivi</u>										
	3.03.03. - Altri interessi attivi										
3.03.03.04.	Interessi attivi da depositi bancari o postali	11,00			11,00		2,66		2,66		8,34
	Totale 3.03.03. - Altri interessi attivi	11,00	0,00	0,00	11,00	0,00	2,66		2,66		8,34
	<u>Totale 3.03. - Interessi attivi</u>	11,00	0,00	0,00	11,00	0,00	2,66		2,66		8,34
	<u>Totale generale 3. - Entrate extratributarie</u>	11,00	0,00	0,00	11,00	0,00	2,66		2,66		8,34
	9. - <u>Entrate per conto terzi e partite di giro</u>										
	9.01. - <u>Entrate per partite di giro</u>										
	9.01.01. - Altre ritenute										
9.01.01.02.	Ritenute per scissione contabile IVA (split payment)										

**ACCADEMIA NAZIONALE DEI LINCEI
RENDICONTO FINANZIARIO GESTIONALE ESERCIZIO 2019 / C.R.A.:1.2.BON
(1.2.BON: FONDO MASSIMO E MINO BONTEMPELLI)**



Capitolo		Gestione della Competenza 2019										
		Previsioni			Somme Accertate			Diff. rispetto alle Previsioni				
Codice	Denominazione	Iniziali	Variazioni		Definitive (3+4-5)	Riscosse	Rimaste da Riscuotere	Totale Accertamenti (7 + 8)	In Più (9 - 6)	In Meno (6 - 9)		
			In +	In -								
1	2	3	4	5	6	7	8	9	10	11		
	Totale 9.01.01. - Altre ritenute	0,00	0,00	0,00	0,00	0,00	0,00	0,00	0,00			
9.01.02.01.	9.01.02. - Ritenute su redditi da lavoro dipendente Ritenute erariali su redditi da lavoro dipendente per conto terzi											
	Totale 9.01.02. - Ritenute su redditi da lavoro dipendente	0,00	0,00	0,00	0,00	0,00	0,00	0,00	0,00			
9.01.03.01.	9.01.03. - Ritenute su redditi da lavoro autonomo Ritenute erariali su redditi da lavoro autonomo per conto terzi											
	Totale 9.01.03. - Ritenute su redditi da lavoro autonomo	0,00	0,00	0,00	0,00	0,00	0,00	0,00	0,00			
	Totale 9.01. - Entrate per partite di giro	0,00	0,00	0,00	0,00	0,00	0,00	0,00	0,00	0,00		
	Totale generale 9. - Entrate per conto terzi e partite di giro	0,00	0,00	0,00	0,00	0,00	0,00	0,00	0,00	0,00		
	Totale 1.2.BON - FONDO MASSIMO E MINO BONTEMPELLI	11,00	0,00	0,00	11,00	0,00	2,66	2,66	0,00	8,34		
	Totale 1.2. - Fondo	11,00	0,00	0,00	11,00	0,00	2,66	2,66	0,00	8,34		
	Totale 1. - Preventivo finanziario	11,00	0,00	0,00	11,00	0,00	2,66	2,66	0,00	8,34		



**ACCADEMIA NAZIONALE DEI LINCEI
RENDICONTO FINANZIARIO GESTIONALE ESERCIZIO 2019 / C.R.A.:1.2.BON
(1.2.BON: FONDO MASSIMO E MINO BONTEMPELLI)**

Capitolo		Gestione della Competenza 2019										
		Previsioni			Somme Accertate			Diff. rispetto alle Previsioni				
Codice	Denominazione	Iniziali	Variazioni		Definitive (3+4-5)	Riscosse	Rimaste da Riscuotere	Totale Accertamenti (7 + 8)	In Più (9 - 6)	In Meno (6 - 9)		
			In +	In -								7
1	2	3	4	5	6	7	8	9	10	11		
	Riepilogo dei Titoli											
	Riepilogo dei titoli Centro											
	Resp. Amm.va FONDO	11,00	0,00	0,00	11,00	0,00	2,66	2,66	0,00	8,34		
	MASSIMO E MINO	0,00	0,00	0,00	0,00	0,00	0,00	0,00	0,00	0,00		
	BONTEMPELLI	11,00	0,00	0,00	11,00	0,00	2,66	2,66	0,00	8,34		
	Titolo III											
	Titolo IX											
	Totale delle entrate Centro											
	Resp. Amm.va FONDO											
	MASSIMO E MINO											
	BONTEMPELLI											
	Totale delle Entrate	11,00	0,00	0,00	11,00	0,00	2,66	2,66		8,34		
	Avanzo Ammin. Applicato											
	Disavanzo Finanziario											
	Disavanzo di Cassa											
	Totale a Pareggio	11,00	0,00	0,00	11,00	0,00	2,66	2,66		8,34		

**ACCADEMIA NAZIONALE DEI LINCEI
RENDICONTO FINANZIARIO GESTIONALE ESERCIZIO 2019 / C.R.A.:1.2.BON
(1.2.BON: FONDO MASSIMO E MINO BONTEMPELLI)**



USCITE

Codice	Capitolo Denominazione	Gestione della Competenza 2019																			
		Previsioni			Somme Impegnate			Diff. rispetto alle Previsioni													
		Iniziali	Variazioni		Definitive (3+4-5)	Pagate	Rimaste da Pagare	Totale Impegni (7 + 8)	In Più (9 - 6)	In Meno (6 - 9)											
3	In +	In -	4	5							6	7	8	9	10	11					
1	2																				
	1. - Preventivo finanziario																				
	1.2. - Fondo																				
	1.2.BON - FONDO MASSIMO E MINO BONTEMPELLI																				
	1. - Spese correnti																				
	1.02. - Imposte e tasse a carico dell'ente																				
	1.02.01. - Imposte, tasse e proventi assimilati a carico dell'ente																				
1.02.01.01.	Imposta regionale sulle attività produttive (IRAP)																				
1.02.01.02.	Imposta di registro e di bollo																				
	Totale 1.02.01. - Imposte, tasse e proventi assimilati a carico dell'ente	0,00	0,00	0,00	0,00	0,00	0,00	0,00	0,00	0,00	0,00	0,00	0,00	0,00	0,00	0,00	0,00	0,00	0,00	0,00	0,00
	Totale 1.02. - Imposte e tasse a carico dell'ente	0,00	0,00	0,00	0,00	0,00	0,00	0,00	0,00	0,00	0,00	0,00	0,00	0,00	0,00	0,00	0,00	0,00	0,00	0,00	0,00
	1.03. - Acquisto di beni e servizi																				
	1.03.02. - Acquisto di servizi																				
1.03.02.02.	Organizzazione eventi, pubblicità e servizi per trasferta																				



**ACCADEMIA NAZIONALE DEI LINCEI
RENDICONTO FINANZIARIO GESTIONALE ESERCIZIO 2019 / C.R.A.:1.2.BON
(1.2.BON: FONDO MASSIMO E MINO BONTEMPELLI)**

USCITE

Codice	Capitolo	Denominazione	Gestione della Competenza 2019																				
			Previsioni			Somme Impegnate			Diff. rispetto alle Previsioni														
			Iniziali	Variazioni	Definitive	Pagate	Rimaste da Pagare	Totale Impegni	In Più	In Meno													
3	In + 4	In - 5	6 (3+4-5)	7	8	9 (7 + 8)	(9 - 6)	(6 - 9)	10	11													
1		2																					
1.03.02.17.		Servizi finanziari																					
		Totale 1.03.02. - Acquisto di servizi	0,00	0,00	0,00	0,00	0,00	0,00	0,00	0,00	0,00	0,00	0,00	0,00	0,00	0,00	0,00	0,00	0,00	0,00	0,00	0,00	
		Totale 1.03. - Acquisto di beni e servizi	0,00	0,00	0,00	0,00	0,00	0,00	0,00	0,00	0,00	0,00	0,00	0,00	0,00	0,00	0,00	0,00	0,00	0,00	0,00	0,00	
		1.04. - Trasferimenti correnti																					
		1.04.02. - Trasferimenti correnti a Famiglie																					
		Borse di studio, dottorati di ricerca e contratti di formazione specialistica area medica																					
		Totale 1.04.02. - Trasferimenti correnti a Famiglie	0,00	0,00	0,00	0,00	0,00	0,00	0,00	0,00	0,00	0,00	0,00	0,00	0,00	0,00	0,00	0,00	0,00	0,00	0,00	0,00	0,00
		Totale 1.04. - Trasferimenti correnti	0,00	0,00	0,00	0,00	0,00	0,00	0,00	0,00	0,00	0,00	0,00	0,00	0,00	0,00	0,00	0,00	0,00	0,00	0,00	0,00	0,00
		1.05. - Trasferimenti di tributi																					
		1.05.01. - Trasferimenti di tributi a titolo di devoluzioni																					
		Ritenute sugli interessi e su altri redditi da capitale																					
		Totale 1.05.01. - Trasferimenti di tributi a titolo di devoluzioni	0,00	0,00	0,00	0,00	0,00	0,00	0,00	0,00	0,00	0,00	0,00	0,00	0,00	0,00	0,00	0,00	0,00	0,00	0,00	0,00	0,00
1.05.01.15.			0,00	0,00	0,00	0,00	0,00	0,00	0,00	0,00	0,00	0,00	0,00	0,00	0,00	0,00	0,00	0,00	0,00	0,00	0,00	0,00	0,00



**ACCADEMIA NAZIONALE DEI LINCEI
RENDICONTO FINANZIARIO GESTIONALE ESERCIZIO 2019 / C.R.A.:1.2.BON
(1.2.BON: FONDO MASSIMO E MINO BONTEMPELLI)**

USCITE

Capitolo		Gestione della Competenza 2019										
		Previsioni			Somme Impegnate			Diff. rispetto alle Previsioni				
Codice	Denominazione	Iniziali	Variazioni		Definitive (3+4-5)	Pagate	Rimaste da Pagare	Totale Impegni (7 + 8)	In Più (9 - 6)	In Meno (6 - 9)		
			In +	In -								
1	2	3	4	5	6	7	8	9	10	11		
	<i>Totale 1.05. - Trasferimenti di tributi</i>	0,00	0,00	0,00	0,00	0,00	0,00	0,00	0,00			
	<i>1.10. - Altre spese correnti</i>											
	1.10.01. - Fondi di riserva e altri accantonamenti	11,00			11,00					11,00		
	Fondo di riserva											
	Totale 1.10.01. - Fondi di riserva e altri accantonamenti	11,00	0,00	0,00	11,00	0,00	0,00	0,00		11,00		
	<i>Totale 1.10. - Altre spese correnti</i>	11,00	0,00	0,00	11,00	0,00	0,00	0,00		11,00		
	Totale generale 1. - Spese correnti	11,00	0,00	0,00	11,00	0,00	0,00	0,00		11,00		
	7 - USCITE per conto terzi e partite di giro											
	<i>7.01. - USCITE per partite di giro</i>											
	7.01.01. - Versamenti di altre ritenute											
	Versamento delle ritenute per scissione contabile IVA (split payment)											
7.01.01.02.	Totale 7.01.01. - Versamenti di altre ritenute	0,00	0,00	0,00	0,00	0,00	0,00	0,00	0,00	0,00		

**ACCADEMIA NAZIONALE DEI LINCEI
RENDICONTO FINANZIARIO GESTIONALE ESERCIZIO 2019 / C.R.A.:1.2.BON
(1.2.BON: FONDO MASSIMO E MINO BONTEMPELLI)**



Capitolo		Gestione della Competenza 2019									
		Previsioni			Somme Impegnate			Diff. rispetto alle Previsioni			
Codice	Denominazione	Iniziali	Variazioni		Definitive (3+4-5)	Pagate	Rimaste da Pagare	Totale Impegni (7 + 8)	In Più (9 - 6)	In Meno (6 - 9)	
			In +	In -							
1	2	3	4	5	6	7	8	9	10	11	
7.01.02.01.	7.01.02. - Versamenti di ritenute su Redditi da lavoro dipendente Versamenti di ritenute erariali su Redditi da lavoro dipendente riscosse per conto terzi Totale 7.01.02. - Versamenti di ritenute su Redditi da lavoro dipendente	0,00	0,00	0,00	0,00	0,00	0,00	0,00	0,00	0,00	
7.01.03.01.	7.01.03. - Versamenti di ritenute su Redditi da lavoro autonomo Versamenti di ritenute erariali su Redditi da lavoro autonomo per conto terzi Totale 7.01.03. - Versamenti di ritenute su Redditi da lavoro autonomo	0,00	0,00	0,00	0,00	0,00	0,00	0,00	0,00	0,00	
	Totale 7.01. - Uscite per partite di giro	0,00	0,00	0,00	0,00	0,00	0,00	0,00	0,00	0,00	
	Totale generale 7. - Uscite per conto terzi e partite di giro	0,00	0,00	0,00	0,00	0,00	0,00	0,00	0,00	0,00	
	Totale 1.2.BON - FONDO MASSIMO E MINO BONTEMPELLI	11,00	0,00	0,00	11,00	0,00	0,00	0,00	0,00	0,00	11,00
	Totale 1.2. - Fondo BONTEMPELLI	11,00	0,00	0,00	11,00	0,00	0,00	0,00	0,00	0,00	11,00
	Totale 1. - Preventivo finanziario	11,00	0,00	0,00	11,00	0,00	0,00	0,00	0,00	0,00	11,00



**ACCADEMIA NAZIONALE DEI LINCEI
RENDICONTO FINANZIARIO GESTIONALE ESERCIZIO 2019 / C.R.A.:1.2.BON
(1.2.BON: FONDO MASSIMO E MINO BONTEMPELLI)**

USCITE

Capitolo		Gestione della Competenza 2019										
		Previsioni			Somme Impegnate			Diff. rispetto alle Previsioni				
Codice	Denominazione	Iniziali	Variazioni		Definitive (3+4-5)	Pagate	Rimaste da Pagare	Totale Impegni (7 + 8)	In Più (9 - 6)	In Meno (6 - 9)		
			In +	In -								3
1	2											
	Riepilogo dei Titoli											
	Riepilogo dei titoli Centro											
	Resp. Amm.va FONDO	11,00	0,00	0,00	11,00	0,00	0,00	0,00	0,00	0,00	11,00	
	MASSIMO E MINO	0,00	0,00	0,00	0,00	0,00	0,00	0,00	0,00	0,00	0,00	
	BONTEMPELLI	11,00	0,00	0,00	11,00	0,00	0,00	0,00	0,00	0,00	11,00	
	<i>Titolo I</i>											
	<i>Titolo VII</i>											
	Totale delle uscite Centro											
	Resp. Amm.va FONDO											
	MASSIMO E MINO											
	BONTEMPELLI											
	Totale delle Uscite	11,00	0,00	0,00	11,00	0,00	0,00	0,00	0,00	0,00	11,00	
	Disavanzo Amministrazione											
	Avanzo Finanziario											
	Avanzo di Cassa											
	Totale a Pareggio	11,00	0,00	0,00	11,00	0,00	0,00	2,66	2,66		8,34	



**ACCADEMIA NAZIONALE DEI LINCEI
RENDICONTO FINANZIARIO GESTIONALE ESERCIZIO 2019
(1.2.BON: FONDO MASSIMO E MINO BONTEMPELLI)**

ENTRATE

Capitolo Codice	Gestione dei Residui 2019						Gestione di Cassa 2019			Totale dei Residui Attivi al Termine dell'Esercizio 2019 (8 + 14)			
	Residui Attivi al 1° Gennaio	Riscossi	Rimasti da Riscuotere	Totale (13 + 14)	Variazioni		Previsioni	Riscossioni (7 + 13)	Diff. rispetto alle Previsioni				
	12	13	14	15	In più (15 - 12)	In meno (12 - 15)	18	19	In Più (19 - 18)	In Meno (18 - 19)	20	21	22
3.03.03.04.	3,19	3,19		3,19			14,19	3,19		11,00			2,66
	3,19	3,19	0,00	3,19	0,00	0,00	14,19	3,19	0,00	11,00			2,66
	3,19	3,19	0,00	3,19	0,00	0,00	14,19	3,19	0,00	11,00			2,66
9.01.01.02.													



**ACCADEMIA NAZIONALE DEI LINCEI
RENDICONTO FINANZIARIO GESTIONALE ESERCIZIO 2019
(1.2.BON: FONDO MASSIMO E MINO BONTEMPELLI)**

ENTRATE

Capitolo Codice	Gestione dei Residui 2019						Gestione di Cassa 2019				Totale dei Residui Attivi al Termine dell'Esercizio 2019 (8 + 14)
	Residui Attivi al 1° Gennaio	Riscossi	Rimasti da Riscuotere	Totale (13 + 14)	Variazioni		Previsioni	Riscossioni (7 + 13)	Diff. rispetto alle Previsioni		
					In più (15 - 12)	In meno (12 - 15)			In Più (19 - 18)	In Meno (18 - 19)	
12	13	14	15	16	17	18	19	20	21	22	
	0,00	0,00	0,00	0,00	0,00	0,00	0,00	0,00	0,00	0,00	0,00
9.01.02.01.	0,00	0,00	0,00	0,00	0,00	0,00	0,00	0,00	0,00	0,00	0,00
9.01.03.01.	0,00	0,00	0,00	0,00	0,00	0,00	0,00	0,00	0,00	0,00	0,00
	0,00	0,00	0,00	0,00	0,00	0,00	0,00	0,00	0,00	0,00	0,00
	3,19	3,19	0,00	3,19	0,00	14,19	3,19	0,00	0,00	11,00	2,66
	3,19	3,19	0,00	3,19	0,00	14,19	3,19	0,00	0,00	11,00	2,66
	3,19	3,19	0,00	3,19	0,00	14,19	3,19	0,00	0,00	11,00	2,66



**ACCADEMIA NAZIONALE DEI LINCEI
RENDICONTO FINANZIARIO GESTIONALE ESERCIZIO 2019
(1.2.BON: FONDO MASSIMO E MINO BONTEMPELLI)**

USCITE

Capitolo Codice	Gestione dei Residui 2019						Gestione di Cassa 2019				Totale dei Residui Passivi al Termine dell'Esercizio 2019 (8 + 14)
	Residui Passivi al 1° Gennaio	Pagati	Rimasti da Pagare	Totale (13 + 14)	Variazioni		Previsioni	Pagamenti (7 + 13)	Diff. rispetto alle Previsioni		
					In più (15 - 12)	In meno (12 - 15)			In Più (19 - 18)	In Meno (18 - 19)	
1	12	13	14	15	16	17	18	19	20	21	22
1.02.01.01.	0,00			0,00	0,00	0,00	0,00	0,00	0,00	0,00	0,00
1.02.01.02.	0,00			0,00	0,00	0,00	0,00	0,00	0,00	0,00	0,00
1.03.02.02.											



**ACCADEMIA NAZIONALE DEI LINCEI
RENDICONTO FINANZIARIO GESTIONALE ESERCIZIO 2019
(1.2.BON: FONDO MASSIMO E MINO BONTEMPELLI)**

USCITE

Capitolo Codice	Gestione dei Residui 2019						Gestione di Cassa 2019				Totale dei Residui Passivi al Termine dell'Esercizio 2019 (8 + 14)
	Residui Passivi al 1° Gennaio	Pagati	Rimasti da Pagare	Totale (13 + 14)	Variazioni		Previsioni	Pagamenti (7 + 13)	Diff. rispetto alle Previsioni		
					In più (15 - 12)	In meno (12 - 15)			In Più (19 - 18)	In Meno (18 - 19)	
1	12	13	14	15	16	17	18	19	20	21	22
1.03.02.17.	0,00	0,00	0,00	0,00	0,00	0,00	0,00	0,00	0,00	0,00	0,00
1.04.02.03.	0,00	0,00	0,00	0,00	0,00	0,00	0,00	0,00	0,00	0,00	0,00
1.05.01.15.	0,00	0,00	0,00	0,00	0,00	0,00	0,00	0,00	0,00	0,00	0,00



**ACCADEMIA NAZIONALE DEI LINCEI
RENDICONTO FINANZIARIO GESTIONALE ESERCIZIO 2019
(1.2.BON: FONDO MASSIMO E MINO BONTEMPELLI)**

USCITE

Capitolo Codice	Gestione dei Residui 2019						Gestione di Cassa 2019				Totale dei Residui Passivi al Termine dell'Esercizio 2019 (8 + 14)
	Residui Passivi al 1° Gennaio	Pagati	Rimasti da Pagare	Totale (13 + 14)	Variazioni		Previsioni	Pagamenti (7 + 13)	Diff. rispetto alle Previsioni		
					In più (15 - 12)	In meno (12 - 15)			In Più (19 - 18)	In Meno (18 - 19)	
1	12	13	14	15	16	17	18	19	20	21	22
	0,00	0,00	0,00	0,00	0,00	0,00	0,00	0,00	0,00	0,00	0,00
1.10.01.01.	0,00	0,00	0,00	0,00	0,00	0,00	11,00	11,00	0,00	11,00	0,00
	0,00	0,00	0,00	0,00	0,00	0,00	11,00	11,00	0,00	11,00	0,00
	0,00	0,00	0,00	0,00	0,00	0,00	11,00	11,00	0,00	11,00	0,00
7.01.01.02.	0,00	0,00	0,00	0,00	0,00	0,00	0,00	0,00	0,00	0,00	0,00



ACCADEMIA NAZIONALE DEI LINCEI
RENDICONTO FINANZIARIO GESTIONALE ESERCIZIO 2019
(1.2.BON: FONDO MASSIMO E MINO BONTEMPELLI)

USCITE

Capitolo Codice	Gestione dei Residui 2019					Gestione di Cassa 2019					Totale dei Residui Passivi al Termine dell'Esercizio 2019 (8 + 14)	
	Residui Passivi al 1° Gennaio	Pagati	Rimasti da Pagare	Totale (13 + 14)	Variazioni		Previsioni	Pagamenti (7 + 13)	Diff. rispetto alle Previsioni			
					In più (15 - 12)	In meno (12 - 15)			In Più (19 - 18)	In Meno (18 - 19)		
1	12	13	14	15	16	17	18	19	20	21	22	
7.01.02.01.	0,00	0,00	0,00	0,00	0,00	0,00	0,00	0,00	0,00	0,00	0,00	0,00
7.01.03.01.	0,00	0,00	0,00	0,00	0,00	0,00	0,00	0,00	0,00	0,00	0,00	0,00
	0,00	0,00	0,00	0,00	0,00	0,00	0,00	0,00	0,00	0,00	0,00	0,00
	0,00	0,00	0,00	0,00	0,00	0,00	11,00	0,00	0,00	0,00	11,00	0,00
	0,00	0,00	0,00	0,00	0,00	0,00	11,00	0,00	0,00	0,00	11,00	0,00
	0,00	0,00	0,00	0,00	0,00	0,00	11,00	0,00	0,00	0,00	11,00	0,00



ACCADEMIA NAZIONALE DEI LINCEI
RENDICONTO FINANZIARIO GESTIONALE ESERCIZIO 2019
(1.2.BON: FONDO MASSIMO E MINO BONTEMPELLI)

USCITE

Capitolo Codice	Gestione dei Residui 2019					Gestione di Cassa 2019				Totale dei Residui Passivi al Termine dell'Esercizio 2019 (8 + 14)	
	Residui Passivi al 1° Gennaio	Pagati	Rimasti da Pagare	Totale (13 + 14)	Variazioni		Previsioni	Pagamenti (7 + 13)	Diff. rispetto alle Previsioni		
	12	13	14	15	16	17	18	19	20	21	22
					In più (15 - 12)	In meno (12 - 15)			In Più (19 - 18)	In Meno (18 - 19)	
1											
	0,00	0,00	0,00	0,00	0,00	0,00	11,00	0,00	0,00	11,00	0,00
	0,00	0,00	0,00	0,00	0,00	0,00	0,00	0,00	0,00	0,00	0,00
	0,00	0,00	0,00	0,00	0,00	0,00	11,00	0,00	0,00	11,00	0,00
	0,00	0,00	0,00	0,00	0,00	0,00	11,00	0,00	0,00	11,00	0,00
	0,00	0,00	0,00	0,00	0,00	0,00	11,00	0,00	0,00	11,00	0,00



**ACCADEMIA NAZIONALE DEI LINCEI
RENDICONTO FINANZIARIO GESTIONALE ESERCIZIO 2019 / C.R.A.:1.2.CLA
(1.2.CLA: FONDO COMITATO EDIZIONE CLASSICI GRECI E LATINI)**

Capitolo		Gestione della Competenza 2019									
		Entrate			Somme Accertate			Diff. rispetto alle Previsioni			
Codice	Denominazione	Iniziali	Previsioni		Definitive (3+4-5)	Riscosse	Rimaste da Riscuotere	Totale Accertamenti (7 + 8)	In Più (9 - 6)	In Meno (6 - 9)	
			In +	In -							
1	2	3	4	5	6	7	8	9	10	11	
	<u>1. - Preventivo finanziario</u>										
	1.2. - Fondo										
	<u>1.2.CLA - FONDO COMITATO EDIZIONE CLASSICI GRECI E LATINI</u>										
	<u>2. - Trasferimenti correnti</u>										
	<u>2.01. - Trasferimenti correnti</u>										
	2.01.01. - Trasferimenti correnti da Amministrazioni pubbliche										
2.01.01.01.	Trasferimenti correnti da Amministrazioni Centrali										
2.01.01.02.	Trasferimenti correnti da Amministrazioni Locali										
	Totale 2.01.01. - Trasferimenti correnti da Amministrazioni pubbliche	0,00	0,00	0,00	0,00	0,00	0,00	0,00	0,00		
	2.01.02. - Trasferimenti correnti da Famiglie										
2.01.02.01.	Trasferimenti correnti da famiglie										
	Totale 2.01.02. - Trasferimenti correnti da Famiglie	0,00	0,00	0,00	0,00	0,00	0,00	0,00	0,00		
	<u>Totale 2.01. - Trasferimenti correnti</u>	0,00	0,00	0,00	0,00	0,00	0,00	0,00	0,00		



**ACCADEMIA NAZIONALE DEI LINCEI
RENDICONTO FINANZIARIO GESTIONALE ESERCIZIO 2019 / C.R.A.:1.2.CLA
(1.2.CLA: FONDO COMITATO EDIZIONE CLASSICI GRECI E LATINI)**

Capitolo		Gestione della Competenza 2019									
		Previsioni		Somme Accertate			Diff. rispetto alle Previsioni				
Codice	Denominazione	Iniziali	Variazioni		Definitive (3+4-5)	Riscosse	Rimaste da Riscuotere	Totale Accertamenti (7 + 8)	In Più (9 - 6)	In Meno (6 - 9)	
			In +	In -							
1	2	3	4	5	6	7	8	9	10	11	
	Totale generale 2. - Trasferimenti correnti	0,00	0,00	0,00	0,00	0,00	0,00	0,00	0,00		
	3. - Entrate extratributarie										
	<u>3.03. - Interessi attivi</u>										
	3.03.03. - Altri interessi attivi										
3.03.03.04.	Interessi attivi da depositi bancari o postali	21,00			21,00	8,18	8,18	8,18		12,82	
	Totale 3.03.03. - Altri interessi attivi	21,00	0,00	0,00	21,00	0,00	8,18	8,18		12,82	
	<u>Totale 3.03. - Interessi attivi</u>	21,00	0,00	0,00	21,00	0,00	8,18	8,18		12,82	
	Totale generale 3. - Entrate extratributarie	21,00	0,00	0,00	21,00	0,00	8,18	8,18		12,82	
	9. - Entrate per conto terzi e partite di giro										
	<u>9.01. - Entrate per partite di giro</u>										
	9.01.01. - Altre ritenute										
9.01.01.02.	Ritenute per scissione contabile IVA (split payment)	1.000,00			1.000,00	150,50		150,50		849,50	
	Totale 9.01.01. - Altre ritenute	1.000,00	0,00	0,00	1.000,00	150,50	0,00	150,50		849,50	



**ACCADEMIA NAZIONALE DEI LINCEI
RENDICONTO FINANZIARIO GESTIONALE ESERCIZIO 2019 / C.R.A.:1.2.CLA
(1.2.CLA: FONDO COMITATO EDIZIONE CLASSICI GRECI E LATINI)**

Capitolo		Gestione della Competenza 2019										
		Previsioni			Somme Accertate			Diff. rispetto alle Previsioni				
Codice	Denominazione	Iniziali	Variazioni		Definitive (3+4-5)	Riscosse	Rimaste da Riscuotere	Totale Accertamenti (7 + 8)	In Più (9 - 6)	In Meno (6 - 9)		
			In +	In -								
1	2	3	4	5	6	7	8	9	10	11		
9.01.02.01.	9.01.02. - Ritenute su redditi da lavoro dipendente Ritenute erariali su redditi da lavoro dipendente per conto terzi Totale 9.01.02. - Ritenute su redditi da lavoro dipendente	0,00	0,00	0,00	0,00	0,00	0,00	0,00	0,00			
9.01.03.01.	9.01.03. - Ritenute su redditi da lavoro autonomo Ritenute erariali su redditi da lavoro autonomo per conto terzi Totale 9.01.03. - Ritenute su redditi da lavoro autonomo	1.000,00			1.000,00					1.000,00		
	Totale 9.01. - Entrate per partite di giro	2.000,00	0,00	0,00	2.000,00	150,50	0,00	150,50		1.849,50		
	Totale generale 9. - Entrate per conto terzi e partite di giro	2.000,00	0,00	0,00	2.000,00	150,50	0,00	150,50		1.849,50		
	Totale 1.2.CLA - FONDO COMITATO EDIZIONE CLASSICI GRECI E LATINI	2.021,00	0,00	0,00	2.021,00	150,50	8,18	158,68		1.862,32		
	Totale 1.2. - Fondo	2.021,00	0,00	0,00	2.021,00	150,50	8,18	158,68		1.862,32		
	Totale 1. - Preventivo finanziario	2.021,00	0,00	0,00	2.021,00	150,50	8,18	158,68		1.862,32		



**ACCADEMIA NAZIONALE DEI LINCEI
RENDICONTO FINANZIARIO GESTIONALE ESERCIZIO 2019 / C.R.A.:1.2.CLA
(1.2.CLA: FONDO COMITATO EDIZIONE CLASSICI GRECI E LATINI)**

Capitolo		Gestione della Competenza 2019										
		Previsioni			Somme Accertate			Diff. rispetto alle Previsioni				
Codice	Denominazione	Iniziali	Variazioni		Definitive (3+4-5)	Riscosse	Rimaste da Riscuotere	Totale Accertamenti (7 + 8)	In Più (9 - 6)	In Meno (6 - 9)		
			In +	In -								
1	2	3	4	5	6	7	8	9	10	11		
	Riepilogo dei Titoli											
	Riepilogo dei titoli Centro											
	Resp. Amm.va FONDO	0,00	0,00	0,00	0,00	0,00	0,00	0,00	0,00	0,00		
	COMITATO EDIZIONE	21,00	0,00	0,00	21,00	0,00	8,18	8,18	0,00	12,82		
	CLASSICI GRECI E LATINI	2.000,00	0,00	0,00	2.000,00	150,50	0,00	150,50	0,00	1.849,50		
	<i>Titolo II</i>											
	<i>Titolo III</i>											
	<i>Titolo IX</i>											
	Totale delle entrate Centro	2.021,00	0,00	0,00	2.021,00	150,50	8,18	158,68	0,00	1.862,32		
	Resp. Amm.va FONDO											
	COMITATO EDIZIONE											
	CLASSICI GRECI E LATINI											
	Totale delle Entrate	2.021,00	0,00	0,00	2.021,00	150,50	8,18	158,68		1.862,32		
	Avanzo Ammin. Applicato	17.979,00			17.979,00					17.979,00		
	Disavanzo Finanziario											
	Disavanzo di Cassa					983,50						
	Totale a Pareggio	20.000,00	0,00	0,00	20.000,00	1.134,00	8,18	2.181,51	2.022,83	17.818,49		



**ACCADEMIA NAZIONALE DEI LINCEI
RENDICONTO FINANZIARIO GESTIONALE ESERCIZIO 2019 / C.R.A.:1.2.CLA
(1.2.CLA: FONDO COMITATO EDIZIONE CLASSICI GRECI E LATINI)**

USCITE

Capitolo		Gestione della Competenza 2019									
		Previsioni			Somme Impegnate			Diff. rispetto alle Previsioni			
Codice	Denominazione	Iniziali	Variazioni		Definitive (3+4-5)	Pagate	Rimaste da Pagare	Totale Impegni (7 + 8)	In Più (9 - 6)	In Meno (6 - 9)	
			In +	In -							
1	2	3	4	5	6	7	8	9	10	11	
	1. - <u>Preventivo finanziario</u>										
	1.2. - <u>Fondo</u>										
	1.2.CLA - <u>FONDO COMITATO</u>										
	<u>EDIZIONE CLASSICI GRECI E</u>										
	<u>LATINI</u>										
	1. - <u>Spese correnti</u>										
	1.02. - <u>Imposte e tasse a carico</u>										
	<u>dell'ente</u>										
	1.02.01. - Imposte, tasse e										
	proventi assimilati a carico										
	dell'ente										
	Imposta di registro e di bollo										
1.02.01.02.	Totale 1.02.01. - Imposte, tasse e	0,00	0,00	0,00	0,00	0,00	0,00	0,00	0,00	0,00	
	proventi assimilati a carico										
	dell'ente										
	<u>Totale 1.02. - Imposte e tasse a</u>	0,00	0,00	0,00	0,00	0,00	0,00	0,00	0,00	0,00	
	<u>carico dell'ente</u>										
	1.03. - <u>Acquisto di beni e servizi</u>										
	1.03.01. - Acquisto di beni										
	Giornali, riviste e pubblicazioni	18.000,00			18.000,00						18.000,00
1.03.01.01.	Totale 1.03.01. - Acquisto di beni	18.000,00	0,00	0,00	18.000,00	0,00	0,00	0,00			18.000,00



**ACCADEMIA NAZIONALE DEI LINCEI
RENDICONTO FINANZIARIO GESTIONALE ESERCIZIO 2019 / C.R.A.:1.2.CLA
(1.2.CLA: FONDO COMITATO EDIZIONE CLASSICI GRECI E LATINI)**

USCITE

Codice	Capitolo	Denominazione	Gestione della Competenza 2019										
			Previsioni			Somme Impegnate			Diff. rispetto alle Previsioni				
			Iniziali	In +	In -	Definitive (3+4-5)	Pagate	Rimaste da Pagare	Totale Impegni (7 + 8)	In Più (9 - 6)	In Meno (6 - 9)		
1	2	3	4	5	6	7	8	9	10	11			
1.03.02.02.	1.03.02.	- Acquisto di servizi											
1.03.02.17.		Organizzazione eventi, pubblicità e servizi per trasferta				983,50	1.047,51	2.031,01	2.031,01	2.031,01			
		Servizi finanziari											
		Totale 1.03.02. - Acquisto di servizi	0,00	0,00	0,00	983,50	1.047,51	2.031,01	2.031,01	2.031,01			
		<u>Totale 1.03. - Acquisto di beni e servizi</u>	<u>18.000,00</u>	<u>0,00</u>	<u>0,00</u>	<u>983,50</u>	<u>1.047,51</u>	<u>2.031,01</u>	<u>2.031,01</u>	<u>2.031,01</u>		<u>15.968,99</u>	
		<u>1.05. - Trasferimenti di tributi</u>											
		1.05.01. - Trasferimenti di tributi a titolo di devoluzioni											
		Ritenute sugli interessi e su altri redditi da capitale											
1.05.01.15.		Totale 1.05.01. - Trasferimenti di tributi a titolo di devoluzioni	0,00	0,00	0,00	0,00	0,00	0,00	0,00	0,00			
		<u>Totale 1.05. - Trasferimenti di tributi</u>	<u>0,00</u>	<u>0,00</u>	<u>0,00</u>	<u>0,00</u>	<u>0,00</u>	<u>0,00</u>	<u>0,00</u>	<u>0,00</u>			
		<u>1.10. - Altre spese correnti</u>											
		1.10.01. - Fondi di riserva e altri accantonamenti											
1.10.01.01.		Fondo di riserva											



**ACCADEMIA NAZIONALE DEI LINCEI
RENDICONTO FINANZIARIO GESTIONALE ESERCIZIO 2019 / C.R.A.:1.2.CLA
(1.2.CLA: FONDO COMITATO EDIZIONE CLASSICI GRECI E LATINI)**

USCITE

Capitolo		Gestione della Competenza 2019										
		Previsioni			Somme Impegnate			Diff. rispetto alle Previsioni				
Codice	Denominazione	Iniziali	In +	In -	Definitive (3+4-5)	Pagate	Rimaste da Pagare	Totale Impegni (7 + 8)	In Più (9 - 6)	In Meno (6 - 9)		
1	2	3	4	5	6	7	8	9	10	11		
	Totale 1.10.01 - Fondi di riserva e altri accantonamenti	0,00	0,00	0,00	0,00	0,00	0,00	0,00	0,00			
	<i>Totale 1.10. - Altre spese correnti</i>	0,00	0,00	0,00	0,00	0,00	0,00	0,00	0,00			
	Totale generale 1. - Spese correnti	18.000,00	0,00	0,00	18.000,00	983,50	1.047,51	2.031,01		15.968,99		
	7. - USCITE per conto terzi e partite di giro											
	<i>7.01. - USCITE per partite di giro</i>											
	7.01.01. - Versamenti di altre ritenute											
7.01.01.02.	Versamento delle ritenute per scissione contabile IVA (split payment)	1.000,00			1.000,00	150,50		150,50		849,50		
	Totale 7.01.01. - Versamenti di altre ritenute	1.000,00	0,00	0,00	1.000,00	150,50	0,00	150,50		849,50		
	7.01.02. - Versamenti di ritenute su Redditi da lavoro dipendente											
7.01.02.01.	Versamenti di ritenute erariali su Redditi da lavoro dipendente riscosse per conto terzi											
	Totale 7.01.02. - Versamenti di ritenute su Redditi da lavoro dipendente	0,00	0,00	0,00	0,00	0,00	0,00	0,00	0,00	0,00		

**ACCADEMIA NAZIONALE DEI LINCEI
RENDICONTO FINANZIARIO GESTIONALE ESERCIZIO 2019 / C.R.A.:1.2.CLA
(1.2.CLA: FONDO COMITATO EDIZIONE CLASSICI GRECI E LATINI)**



USCITE

Capitolo		Gestione della Competenza 2019																				
		Previsioni			Somme Impegnate			Diff. rispetto alle Previsioni														
		Iniziali	Variazioni		Definitive (3+4-5)	Pagate	Rimaste da Pagare	Totale Impegni (7 + 8)	In Più (9 - 6)	In Meno (6 - 9)												
In +	In -		3	4							5	6	7	8	9	10	11					
1	2																					
7.01.03.01.	7.01.03. - Versamenti di ritenute su Redditi da lavoro autonomo	1.000,00																				1.000,00
	Totale 7.01.03. - Versamenti di ritenute su Redditi da lavoro autonomo	1.000,00	0,00	0,00	1.000,00	0,00	0,00	0,00	0,00	0,00	0,00	0,00	0,00	0,00	0,00	0,00	0,00	0,00	0,00	0,00	0,00	1.000,00
	<i>Totale 7.01. - Uscite per partite di giro</i>	2.000,00	0,00	0,00	2.000,00	150,50	0,00	150,50	0,00	0,00	150,50	0,00	150,50	0,00	0,00	0,00	0,00	0,00	0,00	0,00	0,00	1.849,50
	<i>Totale generale 7. - Uscite per conto terzi e partite di giro</i>	2.000,00	0,00	0,00	2.000,00	150,50	0,00	150,50	0,00	0,00	150,50	0,00	150,50	0,00	0,00	0,00	0,00	0,00	0,00	0,00	0,00	1.849,50
	Totale 1.2.CLA - FONDO COMITATO EDIZIONE CLASSICI GRECI E LATINI	20.000,00	0,00	0,00	20.000,00	1.134,00	1.047,51	2.181,51	1.134,00	1.047,51	2.181,51	0,00	2.181,51	0,00	0,00	0,00	0,00	0,00	0,00	0,00	0,00	17.818,49
	Totale 1.2. - Fondo	20.000,00	0,00	0,00	20.000,00	1.134,00	1.047,51	2.181,51	1.134,00	1.047,51	2.181,51	0,00	2.181,51	0,00	0,00	0,00	0,00	0,00	0,00	0,00	0,00	17.818,49
	Totale 1. - Preventivo finanziario	20.000,00	0,00	0,00	20.000,00	1.134,00	1.047,51	2.181,51	1.134,00	1.047,51	2.181,51	0,00	2.181,51	0,00	0,00	0,00	0,00	0,00	0,00	0,00	0,00	17.818,49



**ACCADEMIA NAZIONALE DEI LINCEI
RENDICONTO FINANZIARIO GESTIONALE ESERCIZIO 2019 / C.R.A.:1.2.CLA
(1.2.CLA: FONDO COMITATO EDIZIONE CLASSICI GRECI E LATINI)**

USCITE

Capitolo		Gestione della Competenza 2019										
Codice	Denominazione	Previsioni			Somme Impegnate			Diff. rispetto alle Previsioni				
		Iniziali	Variazioni		Definitive (3+4-5)	Pagate	Rimaste da Pagare	Totale Impegni (7 + 8)	In Più (9 - 6)	In Meno (6 - 9)		
			In +	In -								
1	2	3	4	5	6	7	8	9	10	11		
	Riepilogo dei Titoli											
	Riepilogo dei titoli Centro	18.000,00	0,00	0,00	18.000,00	983,50	1.047,51	2.031,01	0,00	15.968,99		
	Resp. Amm.va FONDO	2.000,00	0,00	0,00	2.000,00	150,50	0,00	150,50	0,00	1.849,50		
	COMITATO EDIZIONE	20.000,00	0,00	0,00	20.000,00	1.134,00	1.047,51	2.181,51	0,00	17.818,49		
	CLASSICI GRECI E LATINI											
	Titolo I											
	Titolo VII											
	Totale delle uscite Centro											
	Resp. Amm.va FONDO											
	COMITATO EDIZIONE											
	CLASSICI GRECI E LATINI											
	Totale delle Uscite	20.000,00	0,00	0,00	20.000,00	1.134,00	1.047,51	2.181,51		17.818,49		
	Disavanzo Amministrazione											
	Avanzo Finanziario											
	Avanzo di Cassa											
	Totale a Pareggio	20.000,00	0,00	0,00	20.000,00	1.134,00	1.047,51	2.181,51		17.818,49		



**ACCADEMIA NAZIONALE DEI LINCEI
RENDICONTO FINANZIARIO GESTIONALE ESERCIZIO 2019
(1.2.CLA: FONDO COMITATO EDIZIONE CLASSICI GRECI E LATINI)**

ENTRATE

Capitolo Codice	Gestione dei Residui 2019						Gestione di Cassa 2019				Totale dei Residui Attivi al Termine dell'Esercizio 2019 (8 + 14)
	Residui Attivi al 1° Gennaio	Riscossi	Rimasti da Riscuotere	Totale (13 + 14)	Variazioni		Previsioni	Riscossioni (7 + 13)	Diff. rispetto alle Previsioni		
					In più (15 - 12)	In meno (12 - 15)			In Più (19 - 18)	In Meno (18 - 19)	
1	12	13	14	15	16	17	18	19	20	21	22
2.01.01.01.	0,00	0,00	0,00	0,00	0,00	0,00	0,00	0,00	0,00	0,00	0,00
2.01.01.02.											
2.01.02.01.	0,00	0,00	0,00	0,00	0,00	0,00	0,00	0,00	0,00	0,00	0,00
	0,00	0,00	0,00	0,00	0,00	0,00	0,00	0,00	0,00	0,00	0,00
	0,00	0,00	0,00	0,00	0,00	0,00	0,00	0,00	0,00	0,00	0,00



**ACCADEMIA NAZIONALE DEI LINCEI
RENDICONTO FINANZIARIO GESTIONALE ESERCIZIO 2019
(1.2.CLA: FONDO COMITATO EDIZIONE CLASSICI GRECI E LATINI)**

ENTRATE

Capitolo Codice	Gestione dei Residui 2019						Gestione di Cassa 2019				Totale dei Residui Attivi al Termine dell'Esercizio 2019 (8 + 14)
	Residui Attivi al 1° Gennaio	Riscossi	Rimasti da Riscuotere	Totale (13 + 14)	Variazioni		Previsioni	Riscossioni (7 + 13)	Diff. rispetto alle Previsioni		
					In più (15 - 12)	In meno (12 - 15)			In Più (19 - 18)	In Meno (18 - 19)	
12	13	14	15	16	17	18	19	20	21	22	
	0,00	0,00	0,00	0,00	0,00	0,00	0,00	0,00	0,00	0,00	0,00
3.03.03.04.	7,01	7,01	0,00	7,01	0,00	28,01	7,01	7,01	0,00	21,00	8,18
	7,01	7,01	0,00	7,01	0,00	28,01	7,01	7,01	0,00	21,00	8,18
	7,01	7,01	0,00	7,01	0,00	28,01	7,01	7,01	0,00	21,00	8,18
	7,01	7,01	0,00	7,01	0,00	28,01	7,01	7,01	0,00	21,00	8,18
9.01.01.02.	0,00	0,00	0,00	0,00	0,00	1.000,00	150,50	150,50	0,00	849,50	0,00
	0,00	0,00	0,00	0,00	0,00	1.000,00	150,50	150,50	0,00	849,50	0,00

ACCADEMIA NAZIONALE DEI LINCEI
RENDICONTO FINANZIARIO GESTIONALE ESERCIZIO 2019
(1.2.CLA: FONDO COMITATO EDIZIONE CLASSICI GRECI E LATINI)



ENTRATE

Capitolo Codice	Gestione dei Residui 2019						Gestione di Cassa 2019				Totale dei Residui Attivi al Termine dell'Esercizio 2019 (8 + 14)
	Residui Attivi al 1° Gennaio	Riscossi	Rimasti da Riscuotere	Totale (13 + 14)	Variazioni		Previsioni	Riscossioni (7 + 13)	Diff. rispetto alle Previsioni		
					In più (15 - 12)	In meno (12 - 15)			In Più (19 - 18)	In Meno (18 - 19)	
1	12	13	14	15	16	17	18	19	20	21	22
9.01.02.01.	0,00	0,00	0,00	0,00	0,00	0,00	0,00	0,00	0,00	0,00	0,00
9.01.03.01.	0,00	0,00	0,00	0,00	0,00	0,00	1.000,00	0,00	0,00	1.000,00	0,00
	0,00	0,00	0,00	0,00	0,00	0,00	2.000,00	150,50	0,00	1.849,50	0,00
	0,00	0,00	0,00	0,00	0,00	0,00	2.000,00	150,50	0,00	1.849,50	0,00
	7,01	7,01	0,00	7,01	0,00	0,00	2.028,01	157,51	0,00	1.870,50	8,18
	7,01	7,01	0,00	7,01	0,00	0,00	2.028,01	157,51	0,00	1.870,50	8,18
	7,01	7,01	0,00	7,01	0,00	0,00	2.028,01	157,51	0,00	1.870,50	8,18



**ACCADEMIA NAZIONALE DEI LINCEI
RENDICONTO FINANZIARIO GESTIONALE ESERCIZIO 2019
(1.2.CLA: FONDO COMITATO EDIZIONE CLASSICI GRECI E LATINI)**

USCITE

Capitolo Codice	Gestione dei Residui 2019						Gestione di Cassa 2019				Totale dei Residui Passivi al Termine dell'Esercizio 2019 (8 + 14)
	Residui Passivi al 1° Gennaio	Pagati	Rimasti da Pagare	Totale (13 + 14)	Variazioni		Previsioni	Pagamenti (7 + 13)	Diff. rispetto alle Previsioni		
					In più (15 - 12)	In meno (12 - 15)			In Più (19 - 18)	In Meno (18 - 19)	
1	12	13	14	15	16	17	18	19	20	21	22
1.02.01.02.	0,00	0,00	0,00	0,00	0,00	0,00	0,00	0,00	0,00	0,00	0,00
	0,00	0,00	0,00	0,00	0,00	0,00	0,00	0,00	0,00	0,00	0,00
1.03.01.01.	0,00	0,00	0,00	0,00	0,00	18.000,00	18.000,00	0,00	0,00	18.000,00	0,00
	0,00	0,00	0,00	0,00	0,00	18.000,00	18.000,00	0,00	0,00	18.000,00	0,00



**ACCADEMIA NAZIONALE DEI LINCEI
RENDICONTO FINANZIARIO GESTIONALE ESERCIZIO 2019
(1.2.CLA: FONDO COMITATO EDIZIONE CLASSICI GRECI E LATINI)**

USCITE

Capitolo Codice	Gestione dei Residui 2019						Gestione di Cassa 2019				Totale dei Residui Passivi al Termine dell'Esercizio 2019 (8 + 14)
	Residui Passivi al 1° Gennaio	Pagati	Rimasti da Pagare	Totale (13 + 14)	Variazioni		Previsioni	Pagamenti (7 + 13)	Diff. rispetto alle Previsioni		
					In più (15 - 12)	In meno (12 - 15)			In Più (19 - 18)	In Meno (18 - 19)	
1	12	13	14	15	16	17	18	19	20	21	22
1.03.02.02.								983,50	983,50		1.047,51
1.03.02.17.	0,00	0,00	0,00	0,00	0,00	0,00	0,00	983,50	983,50	0,00	1.047,51
	0,00	0,00	0,00	0,00	0,00	0,00	18.000,00	983,50	983,50	18.000,00	1.047,51
1.05.01.15.	0,00	0,00	0,00	0,00	0,00	0,00	0,00	0,00	0,00	0,00	0,00
	0,00	0,00	0,00	0,00	0,00	0,00	0,00	0,00	0,00	0,00	0,00
1.10.01.01.											



**ACCADEMIA NAZIONALE DEI LINCEI
RENDICONTO FINANZIARIO GESTIONALE ESERCIZIO 2019
(1.2.CLA: FONDO COMITATO EDIZIONE CLASSICI GRECI E LATINI)**

USCITE

Capitolo Codice	Gestione dei Residui 2019					Gestione di Cassa 2019				Totale dei Residui Passivi al Termine dell'Esercizio 2019 (8 + 14)	
	Residui Passivi al 1° Gennaio	Pagati	Rimasti da Pagare	Totale (13 + 14)	Variazioni		Previsioni	Pagamenti (7 + 13)	Diff. rispetto alle Previsioni		
					In più (15 - 12)	In meno (12 - 15)			In Più (19 - 18)		In Meno (18 - 19)
12	13	14	15	16	17	18	19	20	21	22	
	0,00	0,00	0,00	0,00	0,00	0,00	0,00	0,00	0,00	0,00	
	0,00	0,00	0,00	0,00	0,00	0,00	0,00	0,00	0,00	0,00	
	0,00	0,00	0,00	0,00	0,00	18.000,00	983,50	983,50	18.000,00	1.047,51	
7.01.01.02.							1.000,00	150,50		849,50	
	0,00	0,00	0,00	0,00	0,00	1.000,00	150,50	0,00	849,50	0,00	
7.01.02.01.							0,00	0,00		0,00	
	0,00	0,00	0,00	0,00	0,00	0,00	0,00	0,00	0,00	0,00	

ACCADEMIA NAZIONALE DEI LINCEI
RENDICONTO FINANZIARIO GESTIONALE ESERCIZIO 2019
(1.2.CLA: FONDO COMITATO EDIZIONE CLASSICI GRECI E LATINI)



USCITE

Capitolo Codice	Gestione dei Residui 2019					Gestione di Cassa 2019					Totale dei Residui Passivi al Termine dell'Esercizio 2019 (8 + 14)
	Residui Passivi al 1° Gennaio	Pagati	Rimasti da Pagare	Totale (13 + 14)	Variazioni		Previsioni	Pagamenti (7 + 13)	Diff. rispetto alle Previsioni		
					In più (15 - 12)	In meno (12 - 15)			In Più (19 - 18)	In Meno (18 - 19)	
1	12	13	14	15	16	17	18	19	20	21	22
7.01.03.01.	0,00	0,00	0,00	0,00	0,00	0,00	1.000,00	0,00	0,00	1.000,00	0,00
	0,00	0,00	0,00	0,00	0,00	0,00	2.000,00	150,50	0,00	1.849,50	0,00
	0,00	0,00	0,00	0,00	0,00	0,00	2.000,00	150,50	0,00	1.849,50	0,00
	0,00	0,00	0,00	0,00	0,00	0,00	20.000,00	1.134,00	983,50	19.849,50	1.047,51
	0,00	0,00	0,00	0,00	0,00	0,00	20.000,00	1.134,00	983,50	19.849,50	1.047,51
	0,00	0,00	0,00	0,00	0,00	0,00	20.000,00	1.134,00	983,50	19.849,50	1.047,51



ACCADEMIA NAZIONALE DEI LINCEI
RENDICONTO FINANZIARIO GESTIONALE ESERCIZIO 2019
(1.2.CLA: FONDO COMITATO EDIZIONE CLASSICI GRECI E LATINI)

USCITE

Capitolo Codice	Gestione dei Residui 2019					Gestione di Cassa 2019					Totale dei Residui Passivi al Termine dell'Esercizio 2019 (8 + 14)
	Residui Passivi al 1° Gennaio	Pagati	Rimasti da Pagare	Totale (13 + 14)	Variazioni		Previsioni	Pagamenti (7 + 13)	Diff. rispetto alle Previsioni		
					In più (15 - 12)	In meno (12 - 15)			In Più (19 - 18)	In Meno (18 - 19)	
1	12	13	14	15	16	17	18	19	20	21	22
	0,00	0,00	0,00	0,00	0,00	0,00	18.000,00	983,50	0,00	17.016,50	1.047,51
	0,00	0,00	0,00	0,00	0,00	0,00	2.000,00	150,50	0,00	1.849,50	0,00
	0,00	0,00	0,00	0,00	0,00	0,00	20.000,00	1.134,00	0,00	18.866,00	1.047,51
	0,00	0,00	0,00	0,00	0,00	0,00	20.000,00	1.134,00	0,00	18.866,00	1.047,51
	0,00	0,00	0,00	0,00	0,00	0,00	20.000,00	1.134,00	0,00	18.866,00	1.047,51



**ACCADEMIA NAZIONALE DEI LINCEI
RENDICONTO FINANZIARIO GESTIONALE ESERCIZIO 2019 / C.R.A.:1.2.DEF
(1.2.DEF: FONDO BRUNO DE FINETTI)**

Capitolo		Gestione della Competenza 2019									
		Previsioni		Somme Accertate			Diff. rispetto alle Previsioni				
Codice	Denominazione	Iniziali	In +	In -	Definitive (3+4-5)	Riscosse	Rimaste da Riscuotere	Totale Accertamenti (7 + 8)	In Più (9 - 6)	In Meno (6 - 9)	
1	2	3	4	5	6	7	8	9	10	11	
	1. - <u>Preventivo finanziario</u>										
	1.2. - <u>Fondo</u>										
	1.2.DEF - <u>FONDO BRUNO DE FINETTI</u>										
	3. - <u>Entrate extratributarie</u>										
	3.03. - <u>Interessi attivi</u>										
	3.03.03. - Altri interessi attivi										
3.03.03.04.	Interessi attivi da depositi bancari o postali						0,09		0,09		
	Totale 3.03.03. - Altri interessi attivi	0,00	0,00	0,00	0,00	0,00	0,09	0,09	0,09		
	<u>Totale 3.03. - Interessi attivi</u>	0,00	0,00	0,00	0,00	0,00	0,09	0,09	0,09		
	<u>Totale generale 3. - Entrate extratributarie</u>	0,00	0,00	0,00	0,00	0,00	0,09	0,09	0,09		
	9. - <u>Entrate per conto terzi e partite di giro</u>										
	9.01. - <u>Entrate per partite di giro</u>										
	9.01.01. - Altre ritenute										
9.01.01.02.	Ritenute per scissione contabile IVA (split payment)										

**ACCADEMIA NAZIONALE DEI LINCEI
RENDICONTO FINANZIARIO GESTIONALE ESERCIZIO 2019 / C.R.A.:1.2.DEF
(1.2.DEF: FONDO BRUNO DE FINETTI)**



Codice	Capitolo	Denominazione	ENTRATE											
			Previsioni						Somme Accertate			Diff. rispetto alle Previsioni		
			Iniziali	Variazioni		Definitive (3+4-5)		Riscosse	Rimaste da Riscuotere	Totale Accertamenti (7 + 8)	In Più (9 - 6)	In Meno (6 - 9)		
3	In +	In -	4	5	6	7	8	9	10	11				
1	2	Totale 9.01.01. - Altre ritenute	0,00	0,00	0,00	0,00	0,00	0,00	0,00	0,00	0,00	0,00	0,00	0,00
9.01.02.01.		9.01.02. - Ritenute su redditi da lavoro dipendente												
		Ritenute erariali su redditi da lavoro dipendente per conto terzi												
		Totale 9.01.02. - Ritenute su redditi da lavoro dipendente	0,00	0,00	0,00	0,00	0,00	0,00	0,00	0,00	0,00	0,00	0,00	0,00
9.01.03.01.		9.01.03. - Ritenute su redditi da lavoro autonomo												
		Ritenute erariali su redditi da lavoro autonomo per conto terzi												
		Totale 9.01.03. - Ritenute su redditi da lavoro autonomo	0,00	0,00	0,00	0,00	0,00	0,00	0,00	0,00	0,00	0,00	0,00	0,00
		<i>Totale 9.01. - Entrate per partite di giro</i>	0,00	0,00	0,00	0,00	0,00	0,00	0,00	0,00	0,00	0,00	0,00	0,00
		<i>Totale generale 9. - Entrate per conto terzi e partite di giro</i>	0,00	0,00	0,00	0,00	0,00	0,00	0,00	0,00	0,00	0,00	0,00	0,00
		Totale 1.2.DEF - FONDO BRUNO DE FINETTI	0,00	0,00	0,00	0,00	0,00	0,00	0,00	0,00	0,00	0,00	0,00	0,00
		Totale 1.2. - Fondo DE FINETTI	0,00	0,00	0,00	0,00	0,00	0,00	0,00	0,00	0,00	0,00	0,00	0,00
		Totale 1. - Preventivo finanziario	0,00	0,00	0,00	0,00	0,00	0,00	0,00	0,00	0,00	0,00	0,00	0,00



**ACCADEMIA NAZIONALE DEI LINCEI
RENDICONTO FINANZIARIO GESTIONALE ESERCIZIO 2019 / C.R.A.:1.2.DEF
(1.2.DEF: FONDO BRUNO DE FINETTI)**

Capitolo		Gestione della Competenza 2019										
		Previsioni			Somme Accertate			Diff. rispetto alle Previsioni				
Codice	Denominazione	Iniziali	Variazioni		Definitive (3+4-5)	Riscosse	Rimaste da Riscuotere	Totale Accertamenti (7 + 8)	In Più (9 - 6)	In Meno (6 - 9)		
			In +	In -								3
1	2											
	Riepilogo dei Titoli											
	Riepilogo dei titoli Centro											
	Resp. Amm.va FONDO BRUNO	0,00	0,00		0,00	0,00	0,09	0,09	0,09	0,09	0,00	
	DE FINETTI	0,00	0,00		0,00	0,00	0,00	0,00	0,00	0,00	0,00	
	Titolo III	0,00	0,00		0,00	0,00	0,09	0,09	0,09	0,09	0,00	
	Titolo IX											
	Totale delle entrate Centro											
	Resp. Amm.va FONDO BRUNO											
	DE FINETTI											
	Totale delle Entrate	0,00	0,00		0,00	0,00	0,09	0,09	0,09	0,09		
	Avanzo Ammin. Applicato											
	Disavanzo Finanziario											
	Disavanzo di Cassa											
	Totale a Pareggio		0,00		0,00		0,09	0,09	0,09	0,09		

**ACCADEMIA NAZIONALE DEI LINCEI
RENDICONTO FINANZIARIO GESTIONALE ESERCIZIO 2019 / C.R.A.:1.2.DEF
(1.2.DEF: FONDO BRUNO DE FINETTI)**



Capitolo		Gestione della Competenza 2019									
		Previsioni			Somme Impegnate			Diff. rispetto alle Previsioni			
Codice	Denominazione	Iniziali	Variazioni		Definitive (3+4-5)	Pagate	Rimaste da Pagare	Totale Impegni (7 + 8)	In Più (9 - 6)	In Meno (6 - 9)	
			In +	In -							
1	2	3	4	5	6	7	8	9	10	11	
	1. - <u>Preventivo finanziario</u>										
	1.2. - <u>Fondo</u>										
	1.2.DEF - <u>FONDO BRUNO DE FINETTI</u>										
	1. - <u>Spese correnti</u>										
	1.03. - <u>Acquisto di beni e servizi</u>										
	1.03.02. - Acquisto di servizi										
	Servizi finanziari										
1.03.02.17.	Totale 1.03.02. - Acquisto di servizi	0,00	0,00	0,00	0,00	0,00	0,00	0,00	0,00	0,00	
	Totale 1.03. - <u>Acquisto di beni e servizi</u>	0,00	0,00	0,00	0,00	0,00	0,00	0,00	0,00	0,00	
	1.05. - <u>Trasferimenti di tributi</u>										
	1.05.01. - Trasferimenti di tributi a titolo di devoluzioni										
	Ritenute sugli interessi e su altri redditi da capitale										
1.05.01.15.	Totale 1.05.01. - Trasferimenti di tributi a titolo di devoluzioni	0,00	0,00	0,00	0,00	0,00	0,00	0,00	0,00	0,00	
	Totale 1.05. - <u>Trasferimenti di tributi</u>	0,00	0,00	0,00	0,00	0,00	0,00	0,00	0,00	0,00	

**ACCADEMIA NAZIONALE DEI LINCEI
RENDICONTO FINANZIARIO GESTIONALE ESERCIZIO 2019 / C.R.A.:1.2.DEF
(1.2.DEF: FONDO BRUNO DE FINETTI)**



USCITE

Codice	Capitolo	Denominazione	Gestione della Competenza 2019											
			Previsioni		Somme Impegnate			Diff. rispetto alle Previsioni						
			Iniziali	Variazioni	Definitive	Pagate	Rimaste da Pagare	Totale Impegni	In Più	In Meno				
3	In +	In -	4	5	6	7	8	9	10	11				
1		2												
		<i>1.10. - Altre spese correnti</i>												
		1.10.01. - Fondi di riserva e altri accantonamenti												
		Fondo di riserva												
1.10.01.01.		Totale 1.10.01. - Fondi di riserva e altri accantonamenti	0,00	0,00	0,00	0,00	0,00	0,00	0,00	0,00	0,00	0,00	0,00	0,00
		<i>Totale 1.10. - Altre spese correnti</i>	0,00	0,00	0,00	0,00	0,00	0,00	0,00	0,00	0,00	0,00	0,00	0,00
		Totale generale 1. - Spese correnti	0,00	0,00	0,00	0,00	0,00	0,00	0,00	0,00	0,00	0,00	0,00	0,00
		7. - Uscite per conto terzi e partite di giro												
		<i>7.01. - Uscite per partite di giro</i>												
		7.01.01. - Versamenti di altre ritenute												
		Versamento delle ritenute per scissione contabile IVA (split payment)												
7.01.01.02.		Totale 7.01.01. - Versamenti di altre ritenute	0,00	0,00	0,00	0,00	0,00	0,00	0,00	0,00	0,00	0,00	0,00	0,00
		7.01.02. - Versamenti di ritenute su Redditi da lavoro dipendente												

**ACCADEMIA NAZIONALE DEI LINCEI
RENDICONTO FINANZIARIO GESTIONALE ESERCIZIO 2019 / C.R.A.:1.2.DEF
(1.2.DEF: FONDO BRUNO DE FINETTI)**



Capitolo		Gestione della Competenza 2019										
		Previsioni			Somme Impegnate			Diff. rispetto alle Previsioni				
Codice	Denominazione	Iniziali	In +	In -	Definitive (3+4-5)	Pagate	Rimaste da Pagare	Totale Impegni (7 + 8)	In Più (9 - 6)	In Meno (6 - 9)		
1	2	3	4	5	6	7	8	9	10	11		
7.01.02.01.	Versamenti di ritenute erariali su Redditi da lavoro dipendente riscosse per conto terzi											
	Totale 7.01.02. - Versamenti di ritenute su Redditi da lavoro dipendente	0,00	0,00	0,00	0,00	0,00	0,00	0,00	0,00	0,00		
7.01.03.01.	Versamenti di ritenute su Redditi da lavoro autonomo											
	Totale 7.01.03. - Versamenti di ritenute su Redditi da lavoro autonomo	0,00	0,00	0,00	0,00	0,00	0,00	0,00	0,00	0,00		
	<i>Totale 7.01. - Uscite per partite di giro</i>	0,00	0,00	0,00	0,00	0,00	0,00	0,00	0,00	0,00		
	Totale generale 7. - Uscite per conto terzi e partite di giro	0,00	0,00	0,00	0,00	0,00	0,00	0,00	0,00	0,00		
	Totale 1.2.DEF - FONDO BRUNO DE FINETTI	0,00	0,00	0,00	0,00	0,00	0,00	0,00	0,00	0,00		
	Totale 1.2. - Fondo	0,00	0,00	0,00	0,00	0,00	0,00	0,00	0,00	0,00		
	Totale 1. - Preventivo finanziario	0,00	0,00	0,00	0,00	0,00	0,00	0,00	0,00	0,00		



**ACCADEMIA NAZIONALE DEI LINCEI
RENDICONTO FINANZIARIO GESTIONALE ESERCIZIO 2019 / C.R.A.:1.2.DEF
(1.2.DEF: FONDO BRUNO DE FINETTI)**

Capitolo		Gestione della Competenza 2019										
		Previsioni			Somme Impegnate			Diff. rispetto alle Previsioni				
Codice	Denominazione	Iniziali	Variazioni		Definitive (3+4-5)	Pagate	Rimaste da Pagare	Totale Impegni (7 + 8)	In Più (9 - 6)	In Meno (6 - 9)		
			In +	In -								
1	2	3	4	5	6	7	8	9	10	11		
	Riepilogo dei Titoli											
	Riepilogo dei titoli Centro											
	Resp. Amm.va FONDO BRUNO	0,00	0,00	0,00	0,00	0,00	0,00	0,00	0,00	0,00		
	DE FINETTI	0,00	0,00	0,00	0,00	0,00	0,00	0,00	0,00	0,00		
	Titolo I	0,00	0,00	0,00	0,00	0,00	0,00	0,00	0,00	0,00		
	Titolo VII	0,00	0,00	0,00	0,00	0,00	0,00	0,00	0,00	0,00		
	Totale delle uscite Centro	0,00	0,00	0,00	0,00	0,00	0,00	0,00	0,00	0,00		
	Resp. Amm.va FONDO BRUNO											
	DE FINETTI											
	Totale delle Uscite	0,00	0,00	0,00	0,00	0,00	0,00	0,00	0,00	0,00		
	Disavanzo Amministrazione											
	Avanzo Finanziario							0,09	0,09			
	Avanzo di Cassa											
	Totale a Pareggio		0,00	0,00			0,00	0,09	0,09			



**ACCADEMIA NAZIONALE DEI LINCEI
RENDICONTO FINANZIARIO GESTIONALE ESERCIZIO 2019
(1.2.DEF: FONDO BRUNO DE FINETTI)**

ENTRATE

Capitolo Codice	Gestione dei Residui 2019						Gestione di Cassa 2019				Totale dei Residui Attivi al Termine dell'Esercizio 2019 (8 + 14)
	Residui Attivi al 1° Gennaio	Riscossi	Rimasti da Riscuotere	Totale (13 + 14)	Variazioni		Previsioni	Riscossioni (7 + 13)	Diff. rispetto alle Previsioni		
					In più (15 - 12)	In meno (12 - 15)			In Più (19 - 18)	In Meno (18 - 19)	
1	12	13	14	15	16	17	18	19	20	21	22
3.03.03.04.	0,11	0,11		0,11			0,11	0,11			0,09
	0,11	0,11	0,00	0,11	0,00	0,00	0,11	0,11	0,00	0,00	0,09
	0,11	0,11	0,00	0,11	0,00	0,00	0,11	0,11	0,00	0,00	0,09
	0,11	0,11	0,00	0,11	0,00	0,00	0,11	0,11	0,00	0,00	0,09
9.01.01.02.											



**ACCADEMIA NAZIONALE DEI LINCEI
RENDICONTO FINANZIARIO GESTIONALE ESERCIZIO 2019
(1.2.DEF: FONDO BRUNO DE FINETTI)**

ENTRATE

Capitolo Codice	Gestione dei Residui 2019					Gestione di Cassa 2019					Totale dei Residui Attivi al Termine dell'Esercizio 2019 (8 + 14)
	Residui Attivi al 1° Gennaio	Riscossi	Rimasti da Riscuotere	Totale (13 + 14)	Variazioni		Previsioni	Riscossioni (7 + 13)	Diff. rispetto alle Previsioni		
					In più (15 - 12)	In meno (12 - 15)			In Più (19 - 18)	In Meno (18 - 19)	
1	12	13	14	15	16	17	18	19	20	21	22
	0,00	0,00	0,00	0,00	0,00	0,00	0,00	0,00	0,00	0,00	0,00
9.01.02.01.	0,00	0,00	0,00	0,00	0,00	0,00	0,00	0,00	0,00	0,00	0,00
9.01.03.01.	0,00	0,00	0,00	0,00	0,00	0,00	0,00	0,00	0,00	0,00	0,00
	0,11	0,11	0,00	0,11	0,00	0,00	0,11	0,11	0,00	0,00	0,09
	0,11	0,11	0,00	0,11	0,00	0,00	0,11	0,11	0,00	0,00	0,09
	0,11	0,11	0,00	0,11	0,00	0,00	0,11	0,11	0,00	0,00	0,09



**ACCADEMIA NAZIONALE DEI LINCEI
RENDICONTO FINANZIARIO GESTIONALE ESERCIZIO 2019
(1.2.DEF: FONDO BRUNO DE FINETTI)**

USCITE

Capitolo Codice	Gestione dei Residui 2019					Gestione di Cassa 2019				Totale dei Residui Passivi al Termine dell'Esercizio 2019 (8 + 14)		
	Residui Passivi al 1° Gennaio	Pagati	Rimasti da Pagare	Totale (13 + 14)	Variazioni		Previsioni	Pagamenti (7 + 13)	Diff. rispetto alle Previsioni			
	12	13	14	15	In più (15 - 12)	In meno (12 - 15)	18	19	In Più (19 - 18)	In Meno (18 - 19)	21	22
1												
1.03.02.17.	0,00	0,00	0,00	0,00	0,00	0,00	0,00	0,00	0,00	0,00	0,00	0,00
	0,00	0,00	0,00	0,00	0,00	0,00	0,00	0,00	0,00	0,00	0,00	0,00
1.05.01.15.	0,00	0,00	0,00	0,00	0,00	0,00	0,00	0,00	0,00	0,00	0,00	0,00
	0,00	0,00	0,00	0,00	0,00	0,00	0,00	0,00	0,00	0,00	0,00	0,00
	0,00	0,00	0,00	0,00	0,00	0,00	0,00	0,00	0,00	0,00	0,00	0,00



ACCADEMIA NAZIONALE DEI LINCEI
RENDICONTO FINANZIARIO GESTIONALE ESERCIZIO 2019
(1.2.DEF: FONDO BRUNO DE FINETTI)

USCITE

Capitolo Codice	Gestione dei Residui 2019				Gestione di Cassa 2019				Totale dei Residui Passivi al Termine dell'Esercizio 2019 (8 + 14)				
	Residui Passivi al 1° Gennaio	Pagati	Rimasti da Pagare	Totale (13 + 14)	Variazioni		Previsioni	Pagamenti (7 + 13)		Diff. rispetto alle Previsioni			
1	12	13	14	15	In più (15 - 12)	In meno (12 - 15)	18	19	In Più (19 - 18)	In Meno (18 - 19)	20	21	22
1.10.01.01.	0,00	0,00	0,00	0,00	0,00	0,00	0,00	0,00	0,00	0,00	0,00	0,00	0,00
	0,00	0,00	0,00	0,00	0,00	0,00	0,00	0,00	0,00	0,00	0,00	0,00	0,00
7.01.01.02.	0,00	0,00	0,00	0,00	0,00	0,00	0,00	0,00	0,00	0,00	0,00	0,00	0,00

ACCADEMIA NAZIONALE DEI LINCEI
RENDICONTO FINANZIARIO GESTIONALE ESERCIZIO 2019
(1.2.DEF: FONDO BRUNO DE FINETTI)



USCITE

Capitolo Codice	Gestione dei Residui 2019				Gestione di Cassa 2019				Totale dei Residui Passivi al Termine dell'Esercizio 2019 (8 + 14)	
	Residui Passivi al 1° Gennaio	Pagati	Rimasti da Pagare	Totale (13 + 14)	Variazioni		Pagamenti (7 + 13)	Diff. rispetto alle Previsioni		
					In più (15 - 12)	In meno (12 - 15)		In Più (19 - 18)		In Meno (18 - 19)
12	13	14	15	16	17	18	19	20	21	22
7.01.02.01.	0,00	0,00	0,00	0,00	0,00	0,00	0,00	0,00	0,00	0,00
7.01.03.01.	0,00	0,00	0,00	0,00	0,00	0,00	0,00	0,00	0,00	0,00
	0,00	0,00	0,00	0,00	0,00	0,00	0,00	0,00	0,00	0,00
	0,00	0,00	0,00	0,00	0,00	0,00	0,00	0,00	0,00	0,00
	0,00	0,00	0,00	0,00	0,00	0,00	0,00	0,00	0,00	0,00
	0,00	0,00	0,00	0,00	0,00	0,00	0,00	0,00	0,00	0,00



ACCADEMIA NAZIONALE DEI LINCEI
RENDICONTO FINANZIARIO GESTIONALE ESERCIZIO 2019
(1.2.DEF: FONDO BRUNO DE FINETTI)

USCITE

Capitolo Codice	Gestione dei Residui 2019				Gestione di Cassa 2019				Totale dei Residui Passivi al Termine dell'Esercizio 2019 (8 + 14)		
	Residui Passivi al 1° Gennaio	Pagati	Rimasti da Pagare	Totale (13 + 14)	Variazioni		Previsioni	Pagamenti (7 + 13)		Diff. rispetto alle Previsioni	
					In più (15 - 12)	In meno (12 - 15)				In Più (19 - 18)	In Meno (18 - 19)
1	12	13	14	15	16	17	18	19	20	21	22
	0,00	0,00	0,00	0,00	0,00	0,00	0,00	0,00	0,00	0,00	0,00
	0,00	0,00	0,00	0,00	0,00	0,00	0,00	0,00	0,00	0,00	0,00
	0,00	0,00	0,00	0,00	0,00	0,00	0,00	0,00	0,00	0,00	0,00
	0,00	0,00	0,00	0,00	0,00	0,00	0,00	0,00	0,00	0,00	0,00
	0,00	0,00	0,00	0,00	0,00	0,00	0,00	0,00	0,00	0,00	0,00



**ACCADEMIA NAZIONALE DEI LINCEI
RENDICONTO FINANZIARIO GESTIONALE ESERCIZIO 2019 / C.R.A.:1.2.DEL
(1.2.DEL: FONDO MARIA DE LUCA)**

Capitolo		Gestione della Competenza 2019									
		Previsioni		Somme Accertate			Diff. rispetto alle Previsioni				
Codice	Denominazione	Iniziali	In +	In -	Definitive (3+4-5)	Riscosse	Rimaste da Riscuotere	Totale Accertamenti (7 + 8)	In Più (9 - 6)	In Meno (6 - 9)	
1	2	3	4	5	6	7	8	9	10	11	
	<u>1. - Preventivo finanziario</u>										
	<u>1.2. - Fondo</u>										
	<u>1.2.DEL - FONDO MARIA DE LUCA</u>										
	<u>3. - Entrate extratributarie</u>										
	<u>3.03. - Interessi attivi</u>										
	3.03.02. - Interessi attivi da titoli o finanziamenti a medio - lungo termine										
3.03.02.01.	Interessi attivi da titoli obbligazionari a medio - lungo termine	0,00	0,00	0,00	0,00	0,00	0,00	0,00	0,00	0,00	
	Totale 3.03.02. - Interessi attivi da titoli o finanziamenti a medio - lungo termine										
	3.03.03. - Altri interessi attivi										
	Interessi attivi da depositi bancari o postali	22,00			22,00		5,21	5,21		16,79	
3.03.03.04.	Totale 3.03.03. - Altri interessi attivi	22,00	0,00	0,00	22,00	0,00	5,21	5,21		16,79	
	<u>Totale 3.03. - Interessi attivi</u>										
	<u>Totale generale 3. - Entrate extratributarie</u>										
		22,00	0,00	0,00	22,00	0,00	5,21	5,21		16,79	
		22,00	0,00	0,00	22,00	0,00	5,21	5,21		16,79	



**ACCADEMIA NAZIONALE DEI LINCEI
RENDICONTO FINANZIARIO GESTIONALE ESERCIZIO 2019 / C.R.A.:1.2.DEL
(1.2.DEL: FONDO MARIA DE LUCA)**

Capitolo		Gestione della Competenza 2019									
		Previsioni		Somme Accertate			Diff. rispetto alle Previsioni				
Codice	Denominazione	Iniziali	In +	In -	Definitive (3+4-5)	Riscosse	Rimaste da Riscuotere	Totale Accertamenti (7 + 8)	In Più (9 - 6)	In Meno (6 - 9)	
1	2	3	4	5	6	7	8	9	10	11	
5.01.03.01.	5. - Entrate da riduzione di attività finanziarie <u>5.01. - Alienazione di attività finanziarie</u> 5.01.03. - Alienazione di titoli obbligazionari a breve termine Alienazione di titoli obbligazionari a breve termine emessi da Amministrazioni Centrali Totale 5.01.03. - Alienazione di titoli obbligazionari a breve termine	0,00	0,00	0,00	0,00	0,00	0,00	0,00	0,00	0,00	
	Totale 5.01. - Alienazione di attività finanziarie	0,00	0,00	0,00	0,00	0,00	0,00	0,00	0,00	0,00	
	Totale generale 5. - Entrate da riduzione di attività finanziarie	0,00	0,00	0,00	0,00	0,00	0,00	0,00	0,00	0,00	
9.01.01.02.	9. - Entrate per conto terzi e partite di giro <u>9.01. - Entrate per partite di giro</u> 9.01.01. - Altre ritenute Ritenute per scissione contabile IVA (split payment) Totale 9.01.01. - Altre ritenute	1.000,00	0,00	0,00	1.000,00	0,00	0,00	0,00	0,00	1.000,00	
	Totale 9.01.01. - Altre ritenute	1.000,00	0,00	0,00	1.000,00	0,00	0,00	0,00	0,00	1.000,00	



**ACCADEMIA NAZIONALE DEI LINCEI
RENDICONTO FINANZIARIO GESTIONALE ESERCIZIO 2019 / C.R.A.:1.2.DEL
(1.2.DEL: FONDO MARIA DE LUCA)**

Capitolo		Gestione della Competenza 2019									
		Previsioni		Somme Accertate			Diff. rispetto alle Previsioni				
		Iniziali	Variazioni		Definitive	Riscosse	Rimaste da Riscuotere	Totale Accertamenti	In Più	In Meno	
1	2	3	4	5	6	7	8	9	10	11	
9.01.02.01.	9.01.02. - Ritenute su redditi da lavoro dipendente Ritenute erariali su redditi da lavoro dipendente per conto terzi Totale 9.01.02. - Ritenute su redditi da lavoro dipendente	0,00	0,00	0,00	0,00	0,00	0,00	0,00	0,00	0,00	
9.01.03.01.	9.01.03. - Ritenute su redditi da lavoro autonomo Ritenute erariali su redditi da lavoro autonomo per conto terzi Totale 9.01.03. - Ritenute su redditi da lavoro autonomo	2.500,00	0,00	0,00	2.500,00	2.500,00	0,00	2.500,00	2.500,00	0,00	
	Totale 9.01. - Entrate per partite di giro	3.500,00	0,00	0,00	3.500,00	2.500,00	0,00	2.500,00	2.500,00	0,00	1.000,00
	Totale generale 9. - Entrate per conto terzi e partite di giro	3.500,00	0,00	0,00	3.500,00	2.500,00	0,00	2.500,00	2.500,00	0,00	1.000,00
	Totale 1.2.DEL - FONDO MARIA DE LUCA	3.522,00	0,00	0,00	3.522,00	2.500,00	5,21	2.505,21	2.505,21	0,00	1.016,79
	Totale 1.2. - Fondo	3.522,00	0,00	0,00	3.522,00	2.500,00	5,21	2.505,21	2.505,21	0,00	1.016,79
	Totale 1. - Preventivo finanziario	3.522,00	0,00	0,00	3.522,00	2.500,00	5,21	2.505,21	2.505,21	0,00	1.016,79



**ACCADEMIA NAZIONALE DEI LINCEI
RENDICONTO FINANZIARIO GESTIONALE ESERCIZIO 2019 / C.R.A.:1.2.DEL
(1.2.DEL: FONDO MARIA DE LUCA)**

Capitolo		Gestione della Competenza 2019										
		Previsioni			Somme Accertate			Diff. rispetto alle Previsioni				
Codice	Denominazione	Iniziali	Variazioni		Definitive (3+4-5)	Riscosse	Rimaste da Riscuotere	Totale Accertamenti (7 + 8)	In Più (9 - 6)	In Meno (6 - 9)		
			In +	In -								3
1	2											
	Riepilogo dei Titoli											
	Riepilogo dei titoli Centro											
	Resp. Amm.va FONDO MARIA	22,00	0,00	0,00	22,00	0,00	5,21	5,21	0,00	0,00	16,79	
	DE LUCA	0,00	0,00	0,00	0,00	0,00	0,00	0,00	0,00	0,00	0,00	
	Titolo III	3.500,00	0,00	0,00	3.500,00	2.500,00	0,00	2.500,00	0,00	0,00	1.000,00	
	Titolo V											
	Titolo IX											
	Totale delle entrate Centro	3.522,00	0,00	0,00	3.522,00	2.500,00	5,21	2.505,21	0,00	0,00	1.016,79	
	Resp. Amm.va FONDO MARIA											
	DE LUCA											
	Totale delle Entrate	3.522,00	0,00	0,00	3.522,00	2.500,00	5,21	2.505,21			1.016,79	
	Avanzo Ammin. Applicato	11.478,00			11.478,00						11.478,00	
	Disavanzo Finanziario											
	Disavanzo di Cassa					10.000,00						
	Totale a Pareggio	15.000,00	0,00	0,00	15.000,00	12.500,00	5,21	12.500,00			2.500,00	

**ACCADEMIA NAZIONALE DEI LINCEI
RENDICONTO FINANZIARIO GESTIONALE ESERCIZIO 2019 / C.R.A.:1.2.DEL
(1.2.DEL: FONDO MARIA DE LUCA)**



USCITE

Codice	Capitolo Denominazione	Gestione della Competenza 2019										
		Previsioni			Somme Impegnate			Diff. rispetto alle Previsioni				
		Iniziali	In +	In -	Definitive (3+4-5)	Pagate	Rimaste da Pagare	Totale Impegni (7 + 8)	In Più (9 - 6)	In Meno (6 - 9)		
1	2	3	4	5	6	7	8	9	10	11		
	<u>1. - Preventivo finanziario</u>											
	<u>1.2. - Fondo</u>											
	<u>1.2.DEL - FONDO MARIA DE LUCA</u>											
	<u>1. - Spese correnti</u>											
	<u>1.03. - Acquisto di beni e servizi</u>											
	1.03.02. - Acquisto di servizi				1.500,00							1.500,00
1.03.02.02.	Organizzazione eventi, pubblicità e servizi per trasferta	1.500,00			1.500,00							1.500,00
1.03.02.17.	Servizi finanziari											
	Totale 1.03.02. - Acquisto di servizi	1.500,00	0,00	0,00	1.500,00	0,00	0,00	0,00				1.500,00
	Totale 1.03. - Acquisto di beni e servizi	1.500,00	0,00	0,00	1.500,00	0,00	0,00	0,00				1.500,00
	<u>1.04. - Trasferimenti correnti</u>											
	1.04.01. - Trasferimenti correnti a Amministrazioni Pubbliche											
1.04.01.04.	Trasferimenti correnti a organismi interni e/o unità locali della amministrazione											
	Totale 1.04.01. - Trasferimenti	0,00	0,00	0,00	0,00	0,00	0,00	0,00	0,00	0,00		0,00



**ACCADEMIA NAZIONALE DEI LINCEI
RENDICONTO FINANZIARIO GESTIONALE ESERCIZIO 2019 / C.R.A.:1.2.DEL
(1.2.DEL: FONDO MARIA DE LUCA)**

USCITE

Capitolo		Gestione della Competenza 2019										
		Previsioni			Somme Impegnate			Diff. rispetto alle Previsioni				
Codice	Denominazione	Iniziali	Variazioni		Definitive (3+4-5)	Pagate	Rimaste da Pagare	Totale Impegni (7 + 8)	In Più (9 - 6)	In Meno (6 - 9)		
			In +	In -								3
1	2											
	correnti a Amministrazioni Pubbliche											
	1.04.02. - Trasferimenti correnti a Famiglie	10.000,00			10.000,00	10.000,00		10.000,00				
1.04.02.05.	Altri trasferimenti a famiglie	10.000,00	0,00	0,00	10.000,00	10.000,00	0,00	10.000,00	0,00			
	Totale 1.04.02. - Trasferimenti correnti a Famiglie	10.000,00	0,00	0,00	10.000,00	10.000,00	0,00	10.000,00	0,00			
	Totale 1.04. - Trasferimenti correnti	10.000,00	0,00	0,00	10.000,00	10.000,00	0,00	10.000,00	0,00			
	1.05. - Trasferimenti di tributi											
	1.05.01. - Trasferimenti di tributi a titolo di devoluzioni											
	Ritenute sugli interessi e su altri redditi da capitale											
1.05.01.15.	Totale 1.05.01. - Trasferimenti di tributi a titolo di devoluzioni	0,00	0,00	0,00	0,00	0,00	0,00	0,00	0,00			
	Totale 1.05. - Trasferimenti di tributi	0,00	0,00	0,00	0,00	0,00	0,00	0,00	0,00			
	1.10. - Altre spese correnti											
	1.10.01. - Fondi di riserva e altri accantonamenti											
1.10.01.01.	Fondo di riserva											



**ACCADEMIA NAZIONALE DEI LINCEI
RENDICONTO FINANZIARIO GESTIONALE ESERCIZIO 2019 / C.R.A.:1.2.DEL
(1.2.DEL: FONDO MARIA DE LUCA)**

USCITE

Codice	Capitolo	Denominazione	Gestione della Competenza 2019																	
			Previsioni			Somme Impegnate			Diff. rispetto alle Previsioni											
			Iniziali	Variazioni		Definitive (3+4-5)	Pagate	Rimaste da Pagare	Totale Impegni (7 + 8)	In Più (9 - 6)	In Meno (6 - 9)									
3	In + 4	In - 5	6	7	8							9	10	11						
1		2	0,00	0,00	0,00	0,00	0,00	0,00	0,00	0,00	0,00	0,00	0,00	0,00	0,00	0,00	0,00	0,00	0,00	
		Totale 1.10.01 - Fondi di riserva e altri accantonamenti																		
		<i>Totale 1.10. - Altre spese correnti</i>	0,00	0,00	0,00	0,00	0,00	0,00	0,00	0,00	0,00	0,00	0,00	0,00	0,00	0,00	0,00	0,00	0,00	0,00
		<i>Totale generale 1. - Spese correnti</i>	11.500,00	0,00	0,00	11.500,00	10.000,00	0,00	10.000,00	0,00	0,00	10.000,00	0,00	0,00	0,00	0,00	0,00	0,00	0,00	1.500,00
		3. - Spese per incremento attività finanziarie																		
		<u>3.01. - Acquisizioni di attività finanziarie</u>																		
		3.01.02. - Acquisizioni di quote di fondi comuni di investimento																		
		Acquisizioni di quote di altri fondi comuni di investimento																		
3.01.02.02.		Totale 3.01.02. - Acquisizioni di quote di fondi comuni di investimento	0,00	0,00	0,00	0,00	0,00	0,00	0,00	0,00	0,00	0,00	0,00	0,00	0,00	0,00	0,00	0,00	0,00	0,00
		3.01.03. - Acquisizione di titoli obbligazionari a breve termine																		
		Acquisizione di titoli obbligazionari a breve termine emessi da Amministrazioni Centrali																		
3.01.03.01.		Totale 3.01.03. - Acquisizione di titoli obbligazionari a breve termine	0,00	0,00	0,00	0,00	0,00	0,00	0,00	0,00	0,00	0,00	0,00	0,00	0,00	0,00	0,00	0,00	0,00	0,00



**ACCADEMIA NAZIONALE DEI LINCEI
RENDICONTO FINANZIARIO GESTIONALE ESERCIZIO 2019 / C.R.A.:1.2.DEL
(1.2.DEL: FONDO MARIA DE LUCA)**

USCITE

Codice	Capitolo	Denominazione	Gestione della Competenza 2019						Diff. rispetto alle Previsioni	
			Iniziali	Previsioni		Somme Impegnate		In Più (9 - 6)	In Meno (6 - 9)	
				In +	In -	Pagate	Rimaste da Pagare			Totale Impegni (7 + 8)
1	2	3	4	5	6	7	8	9	10	11
3.01.04.01.	3.01.04.	- Acquisizione di titoli obbligazionari a medio-lungo termine Acquisizione di titoli obbligazionari a medio-lungo emessi da Amministrazioni Centrali	0,00	0,00	0,00	0,00	0,00	0,00	0,00	0,00
		Totale 3.01.04. - Acquisizione di titoli obbligazionari a medio-lungo termine	0,00	0,00	0,00	0,00	0,00	0,00	0,00	0,00
		Totale 3.01. - Acquisizioni di attività finanziarie	0,00	0,00	0,00	0,00	0,00	0,00	0,00	0,00
		Totale generale 3. - Spese per incremento attività finanziarie	0,00	0,00	0,00	0,00	0,00	0,00	0,00	0,00
7.01.01.02.	7.01.01.	- Versamenti di altre ritenute Versamento delle ritenute per scissione contabile IVA (split payment)	1.000,00			1.000,00				1.000,00
		Totale 7.01.01. - Versamenti di altre ritenute	1.000,00	0,00	0,00	1.000,00	0,00	0,00	0,00	1.000,00
		7.01.02. - Versamenti di ritenute su Redditi da lavoro dipendente								

**ACCADEMIA NAZIONALE DEI LINCEI
RENDICONTO FINANZIARIO GESTIONALE ESERCIZIO 2019 / C.R.A.:1.2.DEL
(1.2.DEL: FONDO MARIA DE LUCA)**



USCITE

Capitolo		Gestione della Competenza 2019										
		Previsioni			Somme Impegnate			Diff. rispetto alle Previsioni				
Codice	Denominazione	Iniziali	In +	In -	Definitive (3+4-5)	Pagate	Rimaste da Pagare	Totale Impegni (7 + 8)	In Più (9 - 6)	In Meno (6 - 9)		
1	2	3	4	5	6	7	8	9	10	11		
7.01.02.01.	Versamenti di ritenute erariali su Redditi da lavoro dipendente riscosse per conto terzi											
	Totale 7.01.02. - Versamenti di ritenute su Redditi da lavoro dipendente	0,00	0,00	0,00	0,00	0,00	0,00	0,00	0,00			
7.01.03. -	Versamenti di ritenute su Redditi da lavoro autonomo	2.500,00			2.500,00	2.500,00		2.500,00				
7.01.03.01.	Versamenti di ritenute erariali su Redditi da lavoro autonomo per conto terzi	2.500,00			2.500,00	2.500,00		2.500,00	0,00			
	Totale 7.01.03. - Versamenti di ritenute su Redditi da lavoro autonomo	3.500,00	0,00		3.500,00	2.500,00		2.500,00				
	Totale 7.01. - <i>Uscite per partite di giro</i>	3.500,00	0,00		3.500,00	2.500,00		2.500,00		1.000,00		
	Totale generale 7. - Uscite per conto terzi e partite di giro	3.500,00	0,00		3.500,00	2.500,00		2.500,00		1.000,00		
	Totale 1.2.DEL - FONDO MARIA DE LUCA	15.000,00	0,00		15.000,00	12.500,00		12.500,00		2.500,00		
	Totale 1.2. - Fondo DE LUCA	15.000,00	0,00		15.000,00	12.500,00		12.500,00		2.500,00		
	Totale 1. - Preventivo finanziario	15.000,00	0,00		15.000,00	12.500,00		12.500,00		2.500,00		

**ACCADEMIA NAZIONALE DEI LINCEI
RENDICONTO FINANZIARIO GESTIONALE ESERCIZIO 2019 / C.R.A.:1.2.DEL
(1.2.DEL: FONDO MARIA DE LUCA)**



USCITE

Capitolo		Gestione della Competenza 2019										
Codice	Denominazione	Previsioni			Somme Impegnate			Diff. rispetto alle Previsioni				
		Iniziali	Variazioni		Pagate	Rimaste da Pagare	Totale Impegni (7 + 8)	In Più (9 - 6)	In Meno (6 - 9)			
			In +	In -								
1	2	3	4	5	6	7	8	9	10	11		
	Riepilogo dei Titoli											
	Riepilogo dei titoli Centro											
	Resp. Amm.va FONDO MARIA DE LUCA	11.500,00	0,00	0,00	11.500,00	10.000,00	0,00	10.000,00	0,00	1.500,00		
	Titolo I	0,00	0,00	0,00	0,00	0,00	0,00	0,00	0,00	0,00		
	Titolo III	3.500,00	0,00	0,00	3.500,00	2.500,00	0,00	2.500,00	0,00	1.000,00		
	Titolo VII	15.000,00	0,00	0,00	15.000,00	12.500,00	0,00	12.500,00	0,00	2.500,00		
	Totale delle uscite Centro											
	Resp. Amm.va FONDO MARIA DE LUCA	15.000,00	0,00	0,00	15.000,00	12.500,00	0,00	12.500,00		2.500,00		
	Totale delle Uscite											
	Disavanzo Amministrazione											
	Avanzo Finanziario											
	Avanzo di Cassa											
	Totale a Pareggio	15.000,00	0,00	0,00	15.000,00	12.500,00	0,00	12.500,00		2.500,00		



ACCADEMIA NAZIONALE DEI LINCEI
RENDICONTO FINANZIARIO GESTIONALE ESERCIZIO 2019
(1.2.DEL: FONDO MARIA DE LUCA)

ENTRATE

Capitolo Codice	Gestione dei Residui 2019						Gestione di Cassa 2019				Totale dei Residui Attivi al Termine dell'Esercizio 2019 (8 + 14)
	Residui Attivi al 1° Gennaio	Riscossi	Rimasti da Riscuotere	Totale (13 + 14)	Variazioni		Previsioni	Riscossioni (7 + 13)	Diff. rispetto alle Previsioni		
					In più (15 - 12)	In meno (12 - 15)			In Più (19 - 18)	In Meno (18 - 19)	
1	12	13	14	15	16	17	18	19	20	21	22
3.03.02.01.	0,00	0,00	0,00	0,00	0,00	0,00	0,00	0,00	0,00	0,00	0,00
3.03.03.04.	6,31	6,31	6,31	6,31	6,31	6,31	28,31	6,31	6,31	22,00	5,21
	6,31	6,31	6,31	6,31	6,31	6,31	28,31	6,31	6,31	22,00	5,21
	6,31	6,31	6,31	6,31	6,31	6,31	28,31	6,31	6,31	22,00	5,21
	6,31	6,31	6,31	6,31	6,31	6,31	28,31	6,31	6,31	22,00	5,21

ACCADEMIA NAZIONALE DEI LINCEI
RENDICONTO FINANZIARIO GESTIONALE ESERCIZIO 2019
(1.2.DEL: FONDO MARIA DE LUCA)



ENTRATE

Capitolo Codice	Gestione dei Residui 2019						Gestione di Cassa 2019				Totale dei Residui Attivi al Termine dell'Esercizio 2019 (8 + 14)
	Residui Attivi al 1° Gennaio	Riscossi	Rimasti da Riscuotere	Totale (13 + 14)	Variazioni		Previsioni	Riscossioni (7 + 13)	Diff. rispetto alle Previsioni		
					In più (15 - 12)	In meno (12 - 15)			In Più (19 - 18)	In Meno (18 - 19)	
1	12	13	14	15	16	17	18	19	20	21	22
5.01.03.01.	0,00	0,00	0,00	0,00	0,00	0,00	0,00	0,00	0,00	0,00	0,00
	0,00	0,00	0,00	0,00	0,00	0,00	0,00	0,00	0,00	0,00	0,00
	0,00	0,00	0,00	0,00	0,00	0,00	0,00	0,00	0,00	0,00	0,00
9.01.01.02.	0,00	0,00	0,00	0,00	0,00	0,00	1.000,00	0,00	0,00	1.000,00	0,00
											0,00
											0,00



ACCADEMIA NAZIONALE DEI LINCEI
RENDICONTO FINANZIARIO GESTIONALE ESERCIZIO 2019
(1.2.DEL: FONDO MARIA DE LUCA)

ENTRATE

Capitolo Codice	Gestione dei Residui 2019						Gestione di Cassa 2019				Totale dei Residui Attivi al Termine dell'Esercizio 2019 (8 + 14)
	Residui Attivi al 1° Gennaio	Riscossi	Rimasti da Riscuotere	Totale (13 + 14)	Variazioni		Previsioni	Riscossioni (7 + 13)	Diff. rispetto alle Previsioni		
					In più (15 - 12)	In meno (12 - 15)			In Più (19 - 18)	In Meno (18 - 19)	
12	13	14	15	16	17	18	19	20	21	22	
9.01.02.01.	0,00	0,00	0,00	0,00	0,00	0,00	0,00	0,00	0,00	0,00	0,00
9.01.03.01.	0,00	0,00	0,00	0,00	0,00	2.500,00	2.500,00	2.500,00	0,00	0,00	0,00
	0,00	0,00	0,00	0,00	0,00	3.500,00	2.500,00	0,00	0,00	1.000,00	0,00
	0,00	0,00	0,00	0,00	0,00	3.500,00	2.500,00	0,00	0,00	1.000,00	0,00
	6,31	6,31	0,00	6,31	0,00	3.528,31	2.506,31	0,00	0,00	1.022,00	5,21
	6,31	6,31	0,00	6,31	0,00	3.528,31	2.506,31	0,00	0,00	1.022,00	5,21
	6,31	6,31	0,00	6,31	0,00	3.528,31	2.506,31	0,00	0,00	1.022,00	5,21



ACCADEMIA NAZIONALE DEI LINCEI
RENDICONTO FINANZIARIO GESTIONALE ESERCIZIO 2019
(1.2.DEL: FONDO MARIA DE LUCA)

USCITE

Capitolo Codice	Gestione dei Residui 2019					Gestione di Cassa 2019				Totale dei Residui Passivi al Termine dell'Esercizio 2019 (8 + 14)	
	Residui Passivi al 1° Gennaio	Pagati	Rimasti da Pagare	Totale (13 + 14)	Variazioni		Previsioni	Pagamenti (7 + 13)	Diff. rispetto alle Previsioni		
					In più (15 - 12)	In meno (12 - 15)			In Più (19 - 18)		In Meno (18 - 19)
1	12	13	14	15	16	17	18	19	20	21	22
1.03.02.02.							1.500,00			1.500,00	
1.03.02.17.	0,00	0,00	0,00	0,00	0,00	0,00	1.500,00	0,00	0,00	1.500,00	0,00
	0,00	0,00	0,00	0,00	0,00	0,00	1.500,00	0,00	0,00	1.500,00	0,00
1.04.01.04.	0,00	0,00	0,00	0,00	0,00	0,00	0,00	0,00	0,00	0,00	0,00



ACCADEMIA NAZIONALE DEI LINCEI
RENDICONTO FINANZIARIO GESTIONALE ESERCIZIO 2019
(1.2.DEL: FONDO MARIA DE LUCA)

USCITE

Capitolo Codice	Gestione dei Residui 2019						Gestione di Cassa 2019				Totale dei Residui Passivi al Termine dell'Esercizio 2019 (8 + 14)	
	Residui Passivi al 1° Gennaio	Pagati	Rimasti da Pagare	Totale (13 + 14)	Variazioni		Previsioni	Pagamenti (7 + 13)	Diff. rispetto alle Previsioni			
					In più (15 - 12)	In meno (12 - 15)			In Più (19 - 18)	In Meno (18 - 19)		
1	12	13	14	15	16	17	18	19	20	21	22	
1.04.02.05.	0,00	0,00	0,00	0,00	0,00	0,00	10.000,00	10.000,00	0,00	0,00	0,00	0,00
1.05.01.15.	0,00	0,00	0,00	0,00	0,00	0,00	10.000,00	10.000,00	0,00	0,00	0,00	0,00
1.10.01.01.	0,00	0,00	0,00	0,00	0,00	0,00	0,00	0,00	0,00	0,00	0,00	0,00



ACCADEMIA NAZIONALE DEI LINCEI
RENDICONTO FINANZIARIO GESTIONALE ESERCIZIO 2019
(1.2.DEL: FONDO MARIA DE LUCA)

USCITE

Capitolo Codice	Gestione dei Residui 2019						Gestione di Cassa 2019				Totale dei Residui Passivi al Termine dell'Esercizio 2019 (8 + 14)	
	Residui Passivi al 1° Gennaio	Pagati	Rimasti da Pagare	Totale (13 + 14)	Variazioni		Previsioni	Pagamenti (7 + 13)	Diff. rispetto alle Previsioni			
					In più (15 - 12)	In meno (12 - 15)			In Più (19 - 18)	In Meno (18 - 19)		
1	0,00	0,00	0,00	0,00	0,00	0,00	0,00	0,00	0,00	0,00	0,00	0,00
	0,00	0,00	0,00	0,00	0,00	0,00	0,00	0,00	0,00	0,00	0,00	0,00
	0,00	0,00	0,00	0,00	0,00	0,00	0,00	0,00	0,00	0,00	0,00	0,00
	0,00	0,00	0,00	0,00	0,00	0,00	11.500,00	10.000,00	0,00	0,00	1.500,00	0,00
3.01.02.02.	0,00	0,00	0,00	0,00	0,00	0,00	0,00	0,00	0,00	0,00	0,00	0,00
3.01.03.01.	0,00	0,00	0,00	0,00	0,00	0,00	0,00	0,00	0,00	0,00	0,00	0,00



ACCADEMIA NAZIONALE DEI LINCEI
RENDICONTO FINANZIARIO GESTIONALE ESERCIZIO 2019
(1.2.DEL: FONDO MARIA DE LUCA)

USCITE

Capitolo Codice	Gestione dei Residui 2019						Gestione di Cassa 2019				Totale dei Residui Passivi al Termine dell'Esercizio 2019 (8 + 14)	
	Residui Passivi al 1° Gennaio	Pagati	Rimasti da Pagare	Totale (13 + 14)	Variazioni		Previsioni	Pagamenti (7 + 13)	Diff. rispetto alle Previsioni			
					In più (15 - 12)	In meno (12 - 15)			In Più (19 - 18)	In Meno (18 - 19)		
1	12	13	14	15	16	17	18	19	20	21	22	
3.01.04.01.	0,00	0,00	0,00	0,00	0,00	0,00	0,00	0,00	0,00	0,00	0,00	0,00
7.01.01.02.	0,00	0,00	0,00	0,00	0,00	0,00	1.000,00	0,00	0,00	1.000,00	0,00	0,00
	0,00	0,00	0,00	0,00	0,00	0,00	1.000,00	0,00	0,00	1.000,00	0,00	0,00

ACCADEMIA NAZIONALE DEI LINCEI
RENDICONTO FINANZIARIO GESTIONALE ESERCIZIO 2019
(1.2.DEL: FONDO MARIA DE LUCA)



USCITE

Capitolo Codice	Gestione dei Residui 2019					Gestione di Cassa 2019					Totale dei Residui Passivi al Termine dell'Esercizio 2019 (8 + 14)
	Residui Passivi al 1° Gennaio	Pagati	Rimasti da Pagare	Totale (13 + 14)	Variazioni		Previsioni	Pagamenti (7 + 13)	Diff. rispetto alle Previsioni		
					In più (15 - 12)	In meno (12 - 15)			In Più (19 - 18)	In Meno (18 - 19)	
1	12	13	14	15	16	17	18	19	20	21	22
7.01.02.01.	0,00	0,00	0,00	0,00	0,00	0,00	0,00	0,00	0,00	0,00	0,00
7.01.03.01.	0,00	0,00	0,00	0,00	0,00	0,00	2.500,00	2.500,00	0,00	0,00	0,00
	0,00	0,00	0,00	0,00	0,00	0,00	2.500,00	2.500,00	0,00	0,00	0,00
	0,00	0,00	0,00	0,00	0,00	0,00	3.500,00	2.500,00	0,00	1.000,00	0,00
	0,00	0,00	0,00	0,00	0,00	0,00	3.500,00	2.500,00	0,00	1.000,00	0,00
	0,00	0,00	0,00	0,00	0,00	0,00	15.000,00	12.500,00	0,00	2.500,00	0,00
	0,00	0,00	0,00	0,00	0,00	0,00	15.000,00	12.500,00	0,00	2.500,00	0,00
	0,00	0,00	0,00	0,00	0,00	0,00	15.000,00	12.500,00	0,00	2.500,00	0,00



**ACCADEMIA NAZIONALE DEI LINCEI
RENDICONTO FINANZIARIO GESTIONALE ESERCIZIO 2019
(1.2.DEL: FONDO MARIA DE LUCA)**

USCITE

Capitolo Codice	Gestione dei Residui 2019				Gestione di Cassa 2019			Totale dei Residui Passivi al Termine dell'Esercizio 2019 (8 + 14)			
	Residui Passivi al 1° Gennaio	Pagati	Rimasti da Pagare	Totale (13 + 14)	Variazioni		Pagamenti (7 + 13)				
	12	13	14	15	In più (15 - 12)	In meno (12 - 15)	18	19	20	21	22
									In Più (19 - 18)	In Meno (18 - 19)	
	0,00	0,00	0,00	0,00	0,00	0,00	11.500,00	10.000,00	0,00	1.500,00	0,00
	0,00	0,00	0,00	0,00	0,00	0,00	0,00	0,00	0,00	0,00	0,00
	0,00	0,00	0,00	0,00	0,00	0,00	3.500,00	2.500,00	0,00	1.000,00	0,00
	0,00	0,00	0,00	0,00	0,00	0,00	15.000,00	12.500,00	0,00	2.500,00	0,00
	0,00	0,00	0,00	0,00	0,00	0,00	15.000,00	12.500,00	0,00	2.500,00	0,00
	0,00	0,00	0,00	0,00	0,00	0,00	15.000,00	12.500,00	0,00	2.500,00	0,00



**ACCADEMIA NAZIONALE DEI LINCEI
RENDICONTO FINANZIARIO GESTIONALE ESERCIZIO 2019 / C.R.A.:1.2.DEM
(1.2.DEM - FONDO PASQUALE DE MEO)**

Capitolo		Gestione della Competenza 2019									
		Entrate			Somme Accertate			Diff. rispetto alle Previsioni			
Codice	Denominazione	Iniziali	Previsioni		Definitive (3+4-5)	Riscosse	Rimaste da Riscuotere	Totale Accertamenti (7 + 8)	In Più (9 - 6)	In Meno (6 - 9)	
			In +	In -							
1	2	3	4	5	6	7	8	9	10	11	
	<u>1. - Preventivo finanziario</u>										
	<u>1.2. - Fondo</u>										
	<u>1.2.DEM - FONDO PASQUALE DE MEO</u>										
	<u>2. - Trasferimenti correnti</u>										
	<u>2.01. - Trasferimenti correnti</u>										
	2.01.02. - Trasferimenti correnti da Famiglie					3.000,00			3.000,00		
	Trasferimenti correnti da famiglie					3.000,00	0,00		3.000,00		
	Totale 2.01.02. - Trasferimenti correnti da Famiglie	0,00	0,00	0,00	0,00	3.000,00	0,00		3.000,00		
	<u>Totale 2.01. - Trasferimenti correnti</u>	0,00	0,00	0,00	0,00	3.000,00	0,00		3.000,00		
	<u>Totale generale 2. - Trasferimenti correnti</u>	0,00	0,00	0,00	0,00	3.000,00	0,00		3.000,00		
	<u>3. - Entrate extratributarie</u>										
	<u>3.03. - Interessi attivi</u>										
	3.03.03. - Altri interessi attivi										
3.03.03.04.	Interessi attivi da depositi bancari o postali	1,00			1,00		0,79		0,79		0,21



**ACCADEMIA NAZIONALE DEI LINCEI
RENDICONTO FINANZIARIO GESTIONALE ESERCIZIO 2019 / C.R.A.:1.2.DEM
(1.2.DEM: FONDO PASQUALE DE MEO)**

Capitolo		Gestione della Competenza 2019										
		Entrate			Previsioni			Somme Accertate			Diff. rispetto alle Previsioni	
Codice	Denominazione	Iniziali	In +	In -	Definitive (3+4-5)	Riscosse	Rimaste da Riscuotere	Totale Accertamenti (7 + 8)	In Più (9 - 6)	In Meno (6 - 9)		
1	2	3	4	5	6	7	8	9	10	11		
	Totale 3.03.03. - Altri interessi attivi	1,00	0,00	0,00	1,00	0,00	0,79	0,79			0,21	
	Totale 3.03. - Interessi attivi	1,00	0,00	0,00	1,00	0,00	0,79	0,79			0,21	
	Totale generale 3. - Entrate extratributarie	1,00	0,00	0,00	1,00	0,00	0,79	0,79			0,21	
	9. - Entrate per conto terzi e partite di giro											
	<u>9.01. - Entrate per partite di giro</u>											
	9.01.01. - Altre ritenute											
9.01.01.02.	Ritenute per scissione contabile IVA (split payment)	1.000,00			1.000,00						1.000,00	
	Totale 9.01.01. - Altre ritenute	1.000,00	0,00	0,00	1.000,00	0,00	0,00	0,00			1.000,00	
	9.01.02. - Ritenute su redditi da lavoro dipendente											
9.01.02.01.	Ritenute erariali su redditi da lavoro dipendente per conto terzi	0,00	0,00	0,00	0,00	0,00	0,00	0,00	0,00	0,00		
	Totale 9.01.02. - Ritenute su redditi da lavoro dipendente	0,00	0,00	0,00	0,00	0,00	0,00	0,00	0,00	0,00		
	9.01.03. - Ritenute su redditi da lavoro autonomo											
9.01.03.01.	Ritenute erariali su redditi da lavoro autonomo per conto terzi	750,00			750,00	750,00		750,00				



**ACCADEMIA NAZIONALE DEI LINCEI
RENDICONTO FINANZIARIO GESTIONALE ESERCIZIO 2019 / C.R.A.:1.2.DEM
(1.2.DEM: FONDO PASQUALE DE MEO)**

Capitolo		Gestione della Competenza 2019										
		Previsioni			Somme Accertate			Diff. rispetto alle Previsioni				
Codice	Denominazione	Iniziali	Variazioni		Definitive (3+4-5)	Riscosse	Rimaste da Riscuotere	Totale Accertamenti (7 + 8)	In Più (9 - 6)	In Meno (6 - 9)		
			In +	In -								
1	2	3	4	5	6	7	8	9	10	11		
	Totale 9.01.03. - Ritenute su redditi da lavoro autonomo	750,00	0,00	0,00	750,00	750,00	0,00	750,00	0,00			
	<i>Totale 9.01. - Entrate per partite di giro</i>	1.750,00	0,00	0,00	1.750,00	750,00	0,00	750,00		1.000,00		
	<i>Totale generale 9. - Entrate per conto terzi e partite di giro</i>	1.750,00	0,00	0,00	1.750,00	750,00	0,00	750,00		1.000,00		
	Totale 1.2.DEM - FONDO PASQUALE DE MEO	1.751,00	0,00	0,00	1.751,00	3.750,00	0,79	3.750,79	1.999,79			
	Totale 1.2. - Fondo PASQUALE DE MEO	1.751,00	0,00	0,00	1.751,00	3.750,00	0,79	3.750,79	1.999,79			
	Totale 1. - Preventivo finanziario	1.751,00	0,00	0,00	1.751,00	3.750,00	0,79	3.750,79	1.999,79			

ACCADEMIA NAZIONALE DEI LINCEI
RENDICONTO FINANZIARIO GESTIONALE ESERCIZIO 2019 / C.R.A.:1.2.DEM
(1.2.DEM: FONDO PASQUALE DE MEO)



Capitolo		Gestione della Competenza 2019										
		Previsioni			Somme Accertate			Diff. rispetto alle Previsioni				
		Iniziali	Variazioni		Definitive (3+4-5)	Riscosse	Rimaste da Riscuotere	Totale Accertamenti (7 + 8)	In Più (9 - 6)	In Meno (6 - 9)		
In +	In -											
Codice	Denominazione	3	4	5	6	7	8	9	10	11		
1	2											
	Riepilogo dei Titoli											
	Riepilogo dei titoli Centro											
	Resp. Amm.va FONDO PASQUALE DE MEO	0,00	0,00	0,00	0,00	3.000,00	0,00	3.000,00	3.000,00	0,00		
	Titolo II	1,00	0,00	0,00	1,00	0,00	0,79	0,79	0,00	0,21		
	Titolo III	1.750,00	0,00	0,00	1.750,00	750,00	0,00	750,00	0,00	1.000,00		
	Titolo IX	1.751,00	0,00	0,00	1.751,00	3.750,00	0,79	3.750,79	1.999,79	0,00		
	Totale delle entrate Centro											
	Resp. Amm.va FONDO PASQUALE DE MEO	1.751,00	0,00	0,00	1.751,00	3.750,00	0,79	3.750,79	1.999,79			
	Totale delle Entrate											
	Avanzo Ammin. Applicato	3.999,00			3.999,00					3.999,00		
	Disavanzo Finanziario								115,21			
	Disavanzo di Cassa					116,00						
	Totale a Pareggio	5.750,00	0,00	0,00	5.750,00	3.866,00	0,79	3.866,00		1.884,00		

**ACCADEMIA NAZIONALE DEI LINCEI
RENDICONTO FINANZIARIO GESTIONALE ESERCIZIO 2019 / C.R.A.:1.2.DEM
(1.2.DEM: FONDO PASQUALE DE MEO)**



USCITE

Codice	Capitolo	Denominazione	Gestione della Competenza 2019									
			Previsioni			Somme Impegnate			Diff. rispetto alle Previsioni			
			Iniziali	In +	In -	Definitive (3+4-5)	Pagate	Rimaste da Pagare	Totale Impegni (7 + 8)	In Più (9 - 6)	In Meno (6 - 9)	
1	2		3	4	5	6	7	8	9	10	11	
		<u>1. - Preventivo finanziario</u>										
		<u>1.2. - Fondo</u>										
		<u>1.2.DEM - FONDO PASQUALE DE MEO</u>										
		<u>1. - Spese correnti</u>										
		<u>1.03. - Acquisto di beni e servizi</u>										
		1.03.02. - Acquisto di servizi										
1.03.02.02.		Organizzazione eventi, pubblicità e servizi per trasferta	1.000,00			1.000,00	116,00		116,00			884,00
1.03.02.17.		Servizi finanziari										
		Totale 1.03.02. - Acquisto di servizi	1.000,00	0,00	0,00	1.000,00	116,00	0,00	116,00			884,00
		Totale 1.03. - Acquisto di beni e servizi	1.000,00	0,00	0,00	1.000,00	116,00	0,00	116,00			884,00
		<u>1.04. - Trasferimenti correnti</u>										
		1.04.02. - Trasferimenti correnti a Famiglie										
1.04.02.05.		Altri trasferimenti a famiglie	3.000,00			3.000,00	3.000,00		3.000,00			
		Totale 1.04.02. - Trasferimenti correnti a Famiglie	3.000,00	0,00	0,00	3.000,00	3.000,00	0,00	3.000,00	0,00		



**ACCADEMIA NAZIONALE DEI LINCEI
RENDICONTO FINANZIARIO GESTIONALE ESERCIZIO 2019 / C.R.A.:1.2.DEM
(1.2.DEM: FONDO PASQUALE DE MEO)**

USCITE

Capitolo		Gestione della Competenza 2019										
		Previsioni			Somme Impegnate			Diff. rispetto alle Previsioni				
Codice	Denominazione	Iniziali	Variazioni		Definitive (3+4-5)	Pagate	Rimaste da Pagare	Totale Impegni (7 + 8)	In Più (9 - 6)	In Meno (6 - 9)		
			In +	In -								
1	2	3	4	5	6	7	8	9	10	11		
	<i>Totale 1.04. - Trasferimenti correnti</i>	3.000,00	0,00	0,00	3.000,00	3.000,00	0,00	3.000,00	0,00			
	<i>1.05. - Trasferimenti di tributi</i>											
	1.05.01. - Trasferimenti di tributi a titolo di devoluzioni											
	Ritenute sugli interessi e su altri redditi da capitale											
	Totale 1.05.01. - Trasferimenti di tributi a titolo di devoluzioni	0,00	0,00	0,00	0,00	0,00	0,00	0,00	0,00			
	<i>Totale 1.05. - Trasferimenti di tributi</i>	0,00	0,00	0,00	0,00	0,00	0,00	0,00	0,00			
	<i>1.10. - Altre spese correnti</i>											
	1.10.01. - Fondi di riserva e altri accantonamenti											
	Fondo di riserva											
	Totale 1.10.01. - Fondi di riserva e altri accantonamenti	0,00	0,00	0,00	0,00	0,00	0,00	0,00	0,00			
	<i>Totale 1.10. - Altre spese correnti</i>	0,00	0,00	0,00	0,00	0,00	0,00	0,00	0,00			
	<i>Totale generale 1. - Spese correnti</i>	4.000,00	0,00	0,00	4.000,00	3.116,00	0,00	3.116,00		884,00		
	<i>7. - USCITE per conto terzi e partite di giro</i>											



**ACCADEMIA NAZIONALE DEI LINCEI
RENDICONTO FINANZIARIO GESTIONALE ESERCIZIO 2019 / C.R.A.:1.2.DEM
(1.2.DEM: FONDO PASQUALE DE MEO)**

USCITE

Capitolo		Gestione della Competenza 2019										
		Previsioni			Somme Impegnate			Diff. rispetto alle Previsioni				
Codice	Denominazione	Iniziali	Variazioni		Definitive (3+4-5)	Pagate	Rimaste da Pagare	Totale Impegni (7 + 8)	In Più (9 - 6)	In Meno (6 - 9)		
			In +	In -								3
1	2											
	<i>Z.01. - USCITE per partite di giro</i>											
	7.01.01. - Versamenti di altre ritenute											
7.01.01.02.	Versamento delle ritenute per scissione contabile IVA (split payment)	1.000,00			1.000,00							1.000,00
	Totale 7.01.01. - Versamenti di altre ritenute	1.000,00	0,00	0,00	1.000,00	0,00	0,00	0,00				1.000,00
	7.01.02. - Versamenti di ritenute su Redditi da lavoro dipendente											
7.01.02.01.	Versamenti di ritenute erariali su Redditi da lavoro dipendente riscosse per conto terzi											
	Totale 7.01.02. - Versamenti di ritenute su Redditi da lavoro dipendente	0,00	0,00	0,00	0,00	0,00	0,00	0,00				0,00
	7.01.03. - Versamenti di ritenute su Redditi da lavoro autonomo											
7.01.03.01.	Versamenti di ritenute erariali su Redditi da lavoro autonomo per conto terzi	750,00			750,00	750,00		750,00				
	Totale 7.01.03. - Versamenti di ritenute su Redditi da lavoro autonomo	750,00	0,00	0,00	750,00	750,00	0,00	750,00				0,00
	<i>Totale Z.01. - USCITE per partite di giro</i>	1.750,00	0,00	0,00	1.750,00	750,00	0,00	750,00				1.000,00



**ACCADEMIA NAZIONALE DEI LINCEI
RENDICONTO FINANZIARIO GESTIONALE ESERCIZIO 2019 / C.R.A.:1.2.DEM
(1.2.DEM: FONDO PASQUALE DE MEO)**

Capitolo		Gestione della Competenza 2019										
		Previsioni			Somme Impegnate			Diff. rispetto alle Previsioni				
Codice	Denominazione	Iniziali	Variazioni		Definitive (3+4-5)	Pagate	Rimaste da Pagare	Totale Impegni (7 + 8)	In Più (9 - 6)	In Meno (6 - 9)		
			In +	In -								7
1	2	3	4	5	6	7	8	9	10	11		
	Totale generale 7. - Uscite per conto terzi e partite di giro	1.750,00	0,00	0,00	1.750,00	750,00	0,00	750,00			1.000,00	
	<u>Totale 1.2.DEM - FONDO PASQUALE DE MEO</u>	5.750,00	0,00	0,00	5.750,00	3.866,00	0,00	3.866,00			1.884,00	
	Totale 1.2. - Fondo	5.750,00	0,00	0,00	5.750,00	3.866,00	0,00	3.866,00			1.884,00	
	<u>Totale 1. - Preventivo finanziario</u>	5.750,00	0,00	0,00	5.750,00	3.866,00	0,00	3.866,00			1.884,00	



**ACCADEMIA NAZIONALE DEI LINCEI
RENDICONTO FINANZIARIO GESTIONALE ESERCIZIO 2019 / C.R.A.:1.2.DEM
(1.2.DEM: FONDO PASQUALE DE MEO)**

USCITE

Capitolo		Gestione della Competenza 2019										
		Previsioni				Somme Impegnate			Diff. rispetto alle Previsioni			
		Iniziali	Variazioni		Definitive (3+4-5)	Pagate	Rimaste da Pagare	Totale Impegni (7 + 8)	In Più (9 - 6)	In Meno (6 - 9)	10	11
In +	In -		4	5								
1	2	3	4	5	6	7	8	9	10	11		
	Riepilogo dei Titoli											
	Riepilogo dei titoli Centro											
	Resp. Amm.va FONDO	4.000,00	0,00	0,00	4.000,00	3.116,00	0,00	3.116,00	0,00	884,00		
	PASQUALE DE MEO	1.750,00	0,00	0,00	1.750,00	750,00	0,00	750,00	0,00	1.000,00		
	Titolo I	5.750,00	0,00	0,00	5.750,00	3.866,00	0,00	3.866,00	0,00	1.884,00		
	Titolo VII											
	Totale delle uscite Centro											
	Resp. Amm.va FONDO	5.750,00	0,00	0,00	5.750,00	3.866,00	0,00	3.866,00		1.884,00		
	PASQUALE DE MEO											
	Totale delle Uscite											
	Disavanzo Amministrazione											
	Avanzo Finanziario											
	Avanzo di Cassa											
	Totale a Pareggio	5.750,00	0,00	0,00	5.750,00	3.866,00	0,00	3.866,00		1.884,00		

**ACCADEMIA NAZIONALE DEI LINCEI
RENDICONTO FINANZIARIO GESTIONALE ESERCIZIO 2019
(1.2.DEM: FONDO PASQUALE DE MEO)**



ENTRATE

Capitolo Codice	Gestione dei Residui 2019						Gestione di Cassa 2019				Totale dei Residui Attivi al Termine dell'Esercizio 2019 (8 + 14)
	Residui Attivi al 1° Gennaio	Riscossi	Rimasti da Riscuotere	Totale (13 + 14)	Variazioni		Previsioni	Riscossioni (7 + 13)	Diff. rispetto alle Previsioni		
					In più (15 - 12)	In meno (12 - 15)			In Più (19 - 18)	In Meno (18 - 19)	
1	12	13	14	15	16	17	18	19	20	21	22
2.01.02.01.	0,00	0,00	0,00	0,00	0,00	0,00	0,00	3.000,00	3.000,00	0,00	0,00
	0,00	0,00	0,00	0,00	0,00	0,00	0,00	3.000,00	3.000,00	0,00	0,00
	0,00	0,00	0,00	0,00	0,00	0,00	0,00	3.000,00	3.000,00	0,00	0,00
3.03.03.04.	0,49	0,49		0,49			1,49	0,49		1,00	0,79



**ACCADEMIA NAZIONALE DEI LINCEI
RENDICONTO FINANZIARIO GESTIONALE ESERCIZIO 2019
(1.2.DEM: FONDO PASQUALE DE MEO)**

ENTRATE

Capitolo Codice	Gestione dei Residui 2019						Gestione di Cassa 2019				Totale dei Residui Attivi al Termine dell'Esercizio 2019 (8 + 14)
	Residui Attivi al 1° Gennaio	Riscossi	Rimasti da Riscuotere	Totale (13 + 14)	Variazioni		Previsioni	Riscossioni (7 + 13)	Diff. rispetto alle Previsioni		
					In più (15 - 12)	In meno (12 - 15)			In Più (19 - 18)	In Meno (18 - 19)	
12	13	14	15	16	17	18	19	20	21	22	
	0,49	0,49	0,00	0,49	0,00	1,49	0,49	0,00	0,00	1,00	0,79
	0,49	0,49	0,00	0,49	0,00	1,49	0,49	0,00	0,00	1,00	0,79
	0,49	0,49	0,00	0,49	0,00	1,49	0,49	0,00	0,00	1,00	0,79
9.01.01.02.						1.000,00				1.000,00	
9.01.02.01.	0,00	0,00	0,00	0,00	0,00	1.000,00	0,00	0,00	0,00	1.000,00	0,00
9.01.03.01.						750,00	750,00				



ACCADEMIA NAZIONALE DEI LINCEI
RENDICONTO FINANZIARIO GESTIONALE ESERCIZIO 2019
(1.2.DEM: FONDO PASQUALE DE MEO)

ENTRATE

Capitolo Codice	Gestione dei Residui 2019					Gestione di Cassa 2019					Totale dei Residui Attivi al Termine dell'Esercizio 2019 (8 + 14)
	Residui Attivi al 1° Gennaio	Riscossi	Rimasti da Riscuotere	Totale (13 + 14)	Variazioni		Previsioni	Riscossioni (7 + 13)	Diff. rispetto alle Previsioni		
					In più (15 - 12)	In meno (12 - 15)			In Più (19 - 18)	In Meno (18 - 19)	
12	13	14	15	16	17	18	19	20	21	22	
	0,00	0,00	0,00	0,00	0,00	750,00	750,00	0,00	0,00	0,00	
	0,00	0,00	0,00	0,00	0,00	1.750,00	750,00	0,00	1.000,00	0,00	
	0,00	0,00	0,00	0,00	0,00	1.750,00	750,00	0,00	1.000,00	0,00	
	0,49	0,49	0,00	0,49	0,00	1.751,49	3.750,49	3.000,00	1.001,00	0,79	
	0,49	0,49	0,00	0,49	0,00	1.751,49	3.750,49	3.000,00	1.001,00	0,79	
	0,49	0,49	0,00	0,49	0,00	1.751,49	3.750,49	3.000,00	1.001,00	0,79	



**ACCADEMIA NAZIONALE DEI LINCEI
RENDICONTO FINANZIARIO GESTIONALE ESERCIZIO 2019
(1.2.DEM: FONDO PASQUALE DE MEO)**

USCITE

Capitolo Codice	Gestione dei Residui 2019					Gestione di Cassa 2019				Totale dei Residui Passivi al Termine dell'Esercizio 2019 (8 + 14)		
	Residui Passivi al 1° Gennaio	Pagati	Rimasti da Pagare	Totale (13 + 14)	Variazioni		Previsioni	Pagamenti (7 + 13)	Diff. rispetto alle Previsioni			
					In più (15 - 12)	In meno (12 - 15)			In Più (19 - 18)		In Meno (18 - 19)	
1	12	13	14	15	16	17	18	19	20	21	22	
1.03.02.02.							1.000,00	116,00			884,00	
1.03.02.17.	0,00	0,00	0,00	0,00	0,00	0,00	1.000,00	116,00	0,00	0,00	884,00	0,00
	0,00	0,00	0,00	0,00	0,00	0,00	1.000,00	116,00	0,00	0,00	884,00	0,00
1.04.02.05.	0,00	0,00	0,00	0,00	0,00	0,00	3.000,00	3.000,00	0,00	0,00	0,00	0,00
	0,00	0,00	0,00	0,00	0,00	0,00	3.000,00	3.000,00	0,00	0,00	0,00	0,00



**ACCADEMIA NAZIONALE DEI LINCEI
RENDICONTO FINANZIARIO GESTIONALE ESERCIZIO 2019
(1.2.DEM: FONDO PASQUALE DE MEO)**

USCITE

Capitolo Codice	Gestione dei Residui 2019					Gestione di Cassa 2019					Totale dei Residui Passivi al Termine dell'Esercizio 2019 (8 + 14)
	Residui Passivi al 1° Gennaio	Pagati	Rimasti da Pagare	Totale (13 + 14)	Variazioni		Previsioni	Pagamenti (7 + 13)	Diff. rispetto alle Previsioni		
					In più (15 - 12)	In meno (12 - 15)			In Più (19 - 18)	In Meno (18 - 19)	
12	13	14	15	16	17	18	19	20	21	22	
1	0,00	0,00	0,00	0,00	0,00	3.000,00	3.000,00	0,00	0,00	0,00	0,00
1.05.01.15.	0,00	0,00	0,00	0,00	0,00	0,00	0,00	0,00	0,00	0,00	0,00
1.10.01.01.	0,00	0,00	0,00	0,00	0,00	0,00	0,00	0,00	0,00	0,00	0,00
	0,00	0,00	0,00	0,00	0,00	4.000,00	3.116,00	0,00	0,00	884,00	0,00



ACCADEMIA NAZIONALE DEI LINCEI
RENDICONTO FINANZIARIO GESTIONALE ESERCIZIO 2019
(1.2.DEM: FONDO PASQUALE DE MEO)

USCITE

Capitolo Codice	Gestione dei Residui 2019				Gestione di Cassa 2019				Totale dei Residui Passivi al Termine dell'Esercizio 2019 (8 + 14)		
	Residui Passivi al 1° Gennaio	Pagati	Rimasti da Pagare	Totale (13 + 14)	Variazioni		Previsioni	Pagamenti (7 + 13)		Diff. rispetto alle Previsioni	
					In più (15 - 12)	In meno (12 - 15)				In Più (19 - 18)	In Meno (18 - 19)
1	12	13	14	15	16	17	18	19	20	21	22
7.01.01.02.	0,00	0,00	0,00	0,00	0,00	0,00	1.000,00	0,00	0,00	1.000,00	0,00
7.01.02.01.	0,00	0,00	0,00	0,00	0,00	0,00	0,00	0,00	0,00	0,00	0,00
7.01.03.01.	0,00	0,00	0,00	0,00	0,00	0,00	750,00	750,00	0,00	0,00	0,00
	0,00	0,00	0,00	0,00	0,00	0,00	1.750,00	750,00	0,00	1.000,00	0,00



ACCADEMIA NAZIONALE DEI LINCEI
RENDICONTO FINANZIARIO GESTIONALE ESERCIZIO 2019
(1.2.DEM: FONDO PASQUALE DE MEO)

USCITE

Capitolo Codice	Gestione dei Residui 2019				Gestione di Cassa 2019				Totale dei Residui Passivi al Termine dell'Esercizio 2019 (8 + 14)					
	Residui Passivi al 1° Gennaio	Pagati	Rimasti da Pagare	Totale (13 + 14)	Variazioni		Previsioni	Pagamenti (7 + 13)		Diff. rispetto alle Previsioni				
	12	13	14	15	In più (15 - 12)	In meno (12 - 15)	16	17	18	19	In Più (19 - 18)	20	21	22
	0,00	0,00	0,00	0,00	0,00	0,00	0,00	0,00	1.750,00	750,00	0,00	0,00	1.000,00	0,00
	0,00	0,00	0,00	0,00	0,00	0,00	0,00	0,00	5.750,00	3.866,00	0,00	0,00	1.884,00	0,00
	0,00	0,00	0,00	0,00	0,00	0,00	0,00	0,00	5.750,00	3.866,00	0,00	0,00	1.884,00	0,00
	0,00	0,00	0,00	0,00	0,00	0,00	0,00	0,00	5.750,00	3.866,00	0,00	0,00	1.884,00	0,00



**ACCADEMIA NAZIONALE DEI LINCEI
RENDICONTO FINANZIARIO GESTIONALE ESERCIZIO 2019
(1.2.DEM: FONDO PASQUALE DE MEO)**

USCITE

Capitolo Codice	Gestione dei Residui 2019					Gestione di Cassa 2019					Totale dei Residui Passivi al Termine dell'Esercizio 2019 (8 + 14)
	Residui Passivi al 1° Gennaio	Pagati	Rimasti da Pagare	Totale (13 + 14)	Variazioni		Previsioni	Pagamenti (7 + 13)	Diff. rispetto alle Previsioni		
					In più (15 - 12)	In meno (12 - 15)			In Più (19 - 18)	In Meno (18 - 19)	
1	12	13	14	15	16	17	18	19	20	21	22
	0,00	0,00	0,00	0,00	0,00	0,00	4.000,00	3.116,00	0,00	884,00	0,00
	0,00	0,00	0,00	0,00	0,00	0,00	1.750,00	750,00	0,00	1.000,00	0,00
	0,00	0,00	0,00	0,00	0,00	0,00	5.750,00	3.866,00	0,00	1.884,00	0,00
	0,00	0,00	0,00	0,00	0,00	0,00	5.750,00	3.866,00	0,00	1.884,00	0,00
	0,00	0,00	0,00	0,00	0,00	0,00	5.750,00	3.866,00	0,00	1.884,00	0,00



**ACCADEMIA NAZIONALE DEI LINCEI
RENDICONTO FINANZIARIO GESTIONALE ESERCIZIO 2019 / C.R.A.:1.2.DIB
(1.2.DIB: FONDO ALFREDO DI BRACCIO)**

Codice	Capitolo Denominazione	ENTRATE Gestione della Competenza 2019									
		Previsioni		Somme Accertate			Diff. rispetto alle Previsioni				
		Iniziali	In +	In -	Definitive (3+4-5)	Riscosse	Rimaste da Riscuotere	Totale Accertamenti (7 + 8)	In Più (9 - 6)	In Meno (6 - 9)	
1	2	3	4	5	6	7	8	9	10	11	
	<u>1. - Preventivo finanziario</u>										
	<u>1.2. - Fondo</u>										
	<u>1.2.DIB - FONDO ALFREDO DI BRACCIO</u>										
	<u>3. - Entrate extratributarie</u>										
	<u>3.03. - Interessi attivi</u>										
	3.03.02. - Interessi attivi da titoli o finanziamenti a medio - lungo termine	423,00			423,00	444,49		444,49	21,49		
	Interessi attivi da titoli obbligazionari a medio - lungo termine										
	Totale 3.03.02. - Interessi attivi da titoli o finanziamenti a medio - lungo termine	423,00	0,00	0,00	423,00	444,49	0,00	444,49	21,49		
	3.03.03. - Altri interessi attivi										
	Interessi attivi da depositi bancari o postali	151,00			151,00			52,82		98,18	
	Totale 3.03.03. - Altri interessi attivi	151,00	0,00	0,00	151,00	0,00	52,82	52,82		98,18	
	Totale 3.03. - Interessi attivi	574,00	0,00	0,00	574,00	444,49	52,82	497,31		76,69	



**ACCADEMIA NAZIONALE DEI LINCEI
RENDICONTO FINANZIARIO GESTIONALE ESERCIZIO 2019 / C.R.A.:1.2.DIB
(1.2.DIB: FONDO ALFREDO DI BRACCIO)**

Capitolo		Gestione della Competenza 2019										
		Previsioni			Somme Accertate			Diff. rispetto alle Previsioni				
Codice	Denominazione	Iniziali	In +	In -	Definitive (3+4-5)	Riscosse	Rimaste da Riscuotere	Totale Accertamenti (7 + 8)	In Più (9 - 6)	In Meno (6 - 9)		
1	2	3	4	5	6	7	8	9	10	11		
	<u>3.05. - Rimborsi e altre entrate correnti</u>											
	3.05.99. - Altre entrate correnti n.a.c.											
3.05.99.99.	Altre entrate correnti n.a.c.											
	Totale 3.05.99. - Altre entrate correnti n.a.c.	0,00	0,00	0,00	0,00	0,00	0,00	0,00	0,00	0,00		
	<u>Totale 3.05. - Rimborsi e altre entrate correnti</u>	0,00	0,00	0,00	0,00	0,00	0,00	0,00	0,00	0,00		
	Totale generale 3. - Entrate extratributarie	574,00	0,00	0,00	574,00	444,49	52,82	497,31		76,69		
	5. - Entrate da riduzione di attività finanziarie											
	<u>5.01. - Alienazione di attività finanziarie</u>											
	5.01.03. - Alienazione di titoli obbligazionari a breve termine											
5.01.03.01.	Alienazione di titoli obbligazionari a breve termine emessi da Amministrazioni Centrali											
	Totale 5.01.03. - Alienazione di titoli obbligazionari a breve termine	0,00	0,00	0,00	0,00	0,00	0,00	0,00	0,00	0,00		
	<u>Totale 5.01. - Alienazione di attività finanziarie</u>	0,00	0,00	0,00	0,00	0,00	0,00	0,00	0,00	0,00		



**ACCADEMIA NAZIONALE DEI LINCEI
RENDICONTO FINANZIARIO GESTIONALE ESERCIZIO 2019 / C.R.A.:1.2.DIB
(1.2.DIB: FONDO ALFREDO DI BRACCIO)**

Capitolo		Gestione della Competenza 2019									
		Entrate		Previsioni		Somme Accertate			Diff. rispetto alle Previsioni		
Codice	Denominazione	Iniziali	In +	In -	Definitive (3+4-5)	Riscosse	Rimaste da Riscuotere	Totale Accertamenti (7 + 8)	In Più (9 - 6)	In Meno (6 - 9)	
1	2	3	4	5	6	7	8	9	10	11	
	Totale generale 5. - Entrate da riduzione di attività finanziarie	0,00	0,00	0,00	0,00	0,00	0,00	0,00	0,00		
	9. - Entrate per conto terzi e partite di giro										
	<i>9.01. - Entrate per partite di giro</i>										
	9.01.01. - Altre ritenute										
9.01.01.02.	Ritenute per scissione contabile IVA (split payment)	1.000,00			1.000,00					1.000,00	
	Totale 9.01.01. - Altre ritenute	1.000,00	0,00	0,00	1.000,00	0,00	0,00	0,00	0,00	1.000,00	
9.01.02.01.	9.01.02. - Ritenute su redditi da lavoro dipendente										
	Ritenute erariali su redditi da lavoro dipendente per conto terzi										
	Totale 9.01.02. - Ritenute su redditi da lavoro dipendente	0,00	0,00	0,00	0,00	0,00	0,00	0,00	0,00	0,00	
9.01.03.01.	9.01.03. - Ritenute su lavoro autonomo										
	Ritenute erariali su redditi da lavoro autonomo per conto terzi	1.250,00			1.250,00	1.250,01		1.250,01	0,01		
	Totale 9.01.03. - Ritenute su redditi da lavoro autonomo	1.250,00	0,00	0,00	1.250,00	1.250,01	0,00	1.250,01	0,01	0,01	



**ACCADEMIA NAZIONALE DEI LINCEI
RENDICONTO FINANZIARIO GESTIONALE ESERCIZIO 2019 / C.R.A.:1.2.DIB
(1.2.DIB: FONDO ALFREDO DI BRACCIO)**

Capitolo		Gestione della Competenza 2019										
		Previsioni			Somme Accertate			Diff. rispetto alle Previsioni				
Codice	Denominazione	Iniziali	Variazioni		Definitive (3+4-5)	Riscosse	Rimaste da Riscuotere	Totale Accertamenti (7 + 8)	In Più (9 - 6)	In Meno (6 - 9)		
			In +	In -								4
1	2	3	4	5	6	7	8	9	10	11		
9.01.99.	9.01.99. - Altre entrate per partite di giro	1.000,00										
	Altre entrate per partite di giro diverse	1.000,00	0,00	0,00	1.000,00	0,00	0,00	0,00		1.000,00		
	Totale 9.01.99. - Altre entrate per partite di giro	1.000,00	0,00	0,00	1.000,00	0,00	0,00	0,00		1.000,00		
	<i>Totale 9.01. - Entrate per partite di giro</i>	3.250,00	0,00	0,00	3.250,00	1.250,01	0,00	1.250,01		1.999,99		
	<i>Totale generale 9. - Entrate per conto terzi e partite di giro</i>	3.250,00	0,00	0,00	3.250,00	1.250,01	0,00	1.250,01		1.999,99		
	Totale 1.2.DIB - FONDO ALFREDO DI BRACCIO	3.824,00	0,00	0,00	3.824,00	1.694,50	52,82	1.747,32		2.076,68		
	Totale 1.2. - Fondo	3.824,00	0,00	0,00	3.824,00	1.694,50	52,82	1.747,32		2.076,68		
	Totale 1. - Preventivo finanziario	3.824,00	0,00	0,00	3.824,00	1.694,50	52,82	1.747,32		2.076,68		

ACCADEMIA NAZIONALE DEI LINCEI
RENDICONTO FINANZIARIO GESTIONALE ESERCIZIO 2019 / C.R.A.:1.2.DIB
(1.2.DIB: FONDO ALFREDO DI BRACCIO)



Capitolo		Gestione della Competenza 2019										
		Entrate			Previsioni			Somme Accertate			Diff. rispetto alle Previsioni	
Codice	Denominazione	Iniziali	Variazioni		Definitive (3+4-5)	Riscosse	Rimaste da Riscuotere	Totale Accertamenti (7 + 8)	In Più (9 - 6)	In Meno (6 - 9)		
			In +	In -								
1	2	3	4	5	6	7	8	9	10	11		
	Riepilogo dei Titoli											
	Riepilogo dei titoli Centro											
	Resp. Amm.va FONDO	574,00	0,00	0,00	574,00	444,49	52,82	497,31	0,00	76,69		
	ALFREDO DI BRACCIO	0,00	0,00	0,00	0,00	0,00	0,00	0,00	0,00	0,00		
	Titolo III	3.250,00	0,00	0,00	3.250,00	1.250,01	0,00	1.250,01	0,00	1.999,99		
	Titolo V											
	Titolo IX											
	Totale delle entrate Centro	3.824,00	0,00	0,00	3.824,00	1.694,50	52,82	1.747,32	0,00	2.076,68		
	Resp. Amm.va FONDO											
	ALFREDO DI BRACCIO											
	Totale delle Entrate	3.824,00	0,00	0,00	3.824,00	1.694,50	52,82	1.747,32		2.076,68		
	Avanzo Ammin. Applicato	5.936,00			5.936,00					5.936,00		
	Disavanzo Finanziario								4.502,69			
	Disavanzo di Cassa					4.555,51						
	Totale a Pareggio	9.760,00	0,00	0,00	9.760,00	6.250,01	52,82	6.250,01		3.509,99		

ACCADEMIA NAZIONALE DEI LINCEI
RENDICONTO FINANZIARIO GESTIONALE ESERCIZIO 2019 / C.R.A.:1.2.DIB
(1.2.DIB: FONDO ALFREDO DI BRACCIO)



Capitolo		Gestione della Competenza 2019									
		Previsioni		Somme Impegnate			Diff. rispetto alle Previsioni				
Codice	Denominazione	Iniziali	In +	In -	Definitive (3+4-5)	Pagate	Rimaste da Pagare	Totale Impegni (7 + 8)	In Più (9 - 6)	In Meno (6 - 9)	
1	2	3	4	5	6	7	8	9	10	11	
	<u>1. - Preventivo finanziario</u>										
	<u>1.2. - Fondo</u>										
	<u>1.2.DIB - FONDO ALFREDO DI BRACCIO</u>										
	<u>1. - Spese correnti</u>										
	<u>1.03. - Acquisto di beni e servizi</u>										
	1.03.02. - Acquisto di servizi										
1.03.02.02.	Organizzazione eventi, pubblicità e servizi per trasferta	1.500,00			1.500,00					1.500,00	
1.03.02.17.	Servizi finanziari	10,00			10,00					10,00	
	Totale 1.03.02. - Acquisto di servizi	1.510,00	0,00	0,00	1.510,00	0,00	0,00	0,00		1.510,00	
	<u>Totale 1.03. - Acquisto di beni e servizi</u>	1.510,00	0,00	0,00	1.510,00	0,00	0,00	0,00		1.510,00	
	<u>1.04. - Trasferimenti correnti</u>										
	1.04.01. - Trasferimenti correnti a Amministrazioni Pubbliche										
1.04.01.04.	Trasferimenti correnti a organismi interni e/o unità locali della amministrazione										
	Totale 1.04.01. - Trasferimenti	0,00	0,00	0,00	0,00	0,00	0,00	0,00	0,00	0,00	

**ACCADEMIA NAZIONALE DEI LINCEI
RENDICONTO FINANZIARIO GESTIONALE ESERCIZIO 2019 / C.R.A.:1.2.DIB
(1.2.DIB: FONDO ALFREDO DI BRACCIO)**



USCITE

Capitolo		Gestione della Competenza 2019									
		Previsioni			Somme Impegnate			Diff. rispetto alle Previsioni			
Codice	Denominazione	Iniziali	Variazioni		Definitive (3+4-5)	Pagate	Rimaste da Pagare	Totale Impegni (7 + 8)	In Più (9 - 6)	In Meno (6 - 9)	
			In +	In -							
1	2	3	4	5	6	7	8	9	10	11	
	correnti a Amministrazioni Pubbliche										
	1.04.02. - Trasferimenti correnti a Famiglie	5.000,00			5.000,00	5.000,00		5.000,00			
1.04.02.05.	Altri trasferimenti a famiglie	5.000,00	0,00	0,00	5.000,00	5.000,00	0,00	5.000,00	0,00		
	Totale 1.04.02. - Trasferimenti correnti a Famiglie	5.000,00	0,00	0,00	5.000,00	5.000,00	0,00	5.000,00	0,00		
	Totale 1.04. - Trasferimenti correnti	5.000,00	0,00	0,00	5.000,00	5.000,00	0,00	5.000,00	0,00	0,00	
	1.05. - Trasferimenti di tributi										
	1.05.01. - Trasferimenti di tributi a titolo di devoluzioni										
1.05.01.15.	Ritenute sugli interessi e su altri redditi da capitale										
	Totale 1.05.01. - Trasferimenti di tributi a titolo di devoluzioni	0,00	0,00	0,00	0,00	0,00	0,00	0,00	0,00		
	Totale 1.05. - Trasferimenti di tributi	0,00	0,00	0,00	0,00	0,00	0,00	0,00	0,00	0,00	
	1.10. - Altre spese correnti										
	1.10.01. - Fondi di riserva e altri accantonamenti										
1.10.01.01.	Fondo di riserva										



**ACCADEMIA NAZIONALE DEI LINCEI
RENDICONTO FINANZIARIO GESTIONALE ESERCIZIO 2019 / C.R.A.:1.2.DIB
(1.2.DIB: FONDO ALFREDO DI BRACCIO)**

USCITE

Codice	Capitolo	Denominazione	Gestione della Competenza 2019											
			Previsioni			Somme Impegnate			Diff. rispetto alle Previsioni					
			Iniziali	In +	In -	Definitive (3+4-5)	Pagate	Rimaste da Pagare	Totale Impegni (7 + 8)	In Più (9 - 6)	In Meno (6 - 9)			
1	2	Totale 1.10.01 - Fondi di riserva e altri accantonamenti	0,00	0,00	0,00	0,00	0,00	0,00	0,00	0,00	0,00	10	11	
		<i>Totale 1.10. - Altre spese correnti</i>	0,00	0,00	0,00	0,00	0,00	0,00	0,00	0,00	0,00			
		Totale generale 1. - Spese correnti	6.510,00	0,00	0,00	6.510,00	5.000,00	0,00	5.000,00	0,00	0,00			1.510,00
		3. - Spese per incremento attività finanziarie												
		<i>3.01. - Acquisizioni di attività finanziarie</i>												
		3.01.02. - Acquisizioni di quote di fondi comuni di investimento												
3.01.02.02.		Acquisizioni di quote di altri fondi comuni di investimento	0,00	0,00	0,00	0,00	0,00	0,00	0,00	0,00	0,00			
		Totale 3.01.02. - Acquisizioni di quote di fondi comuni di investimento	0,00	0,00	0,00	0,00	0,00	0,00	0,00	0,00	0,00			
		3.01.03. - Acquisizione di titoli obbligazionari a breve termine												
3.01.03.01.		Acquisizione di titoli obbligazionari a breve termine emessi da Amministrazioni Centrali	0,00	0,00	0,00	0,00	0,00	0,00	0,00	0,00	0,00			
		Totale 3.01.03. - Acquisizione di titoli obbligazionari a breve termine	0,00	0,00	0,00	0,00	0,00	0,00	0,00	0,00	0,00			



**ACCADEMIA NAZIONALE DEI LINCEI
RENDICONTO FINANZIARIO GESTIONALE ESERCIZIO 2019 / C.R.A.:1.2.DIB
(1.2.DIB: FONDO ALFREDO DI BRACCIO)**

USCITE

Codice	Capitolo	Denominazione	Gestione della Competenza 2019						Diff. rispetto alle Previsioni					
			Iniziali	Previsioni		Somme Impegnate		In Più (9 - 6)	In Meno (6 - 9)					
				In +	In -	Pagate	Rimaste da Pagare			Totale Impegni (7 + 8)				
1	2	3	4	5	6	7	8	9	10	11				
3.01.04.01.	3.01.04.	- Acquisizione di titoli obbligazionari a medio-lungo termine												
		Acquisizione di titoli obbligazionari a medio-lungo emessi da Amministrazioni Centrali												
		Totale 3.01.04. - Acquisizione di titoli obbligazionari a medio-lungo termine	0,00	0,00	0,00	0,00	0,00	0,00	0,00	0,00	0,00	0,00	0,00	0,00
		Totale 3.01. - Acquisizioni di attività finanziarie	0,00	0,00	0,00	0,00	0,00	0,00	0,00	0,00	0,00	0,00	0,00	0,00
		Totale generale 3. - Spese per incremento attività finanziarie	0,00	0,00	0,00	0,00	0,00	0,00	0,00	0,00	0,00	0,00	0,00	0,00
		7. - Uscite per conto terzi e partite di giro												
		7.01. - Uscite per partite di giro												
		7.01.01. - Versamenti di altre ritenute												
		Versamento delle ritenute per scissione contabile IVA (split payment)	1.000,00			1.000,00								1.000,00
		Totale 7.01.01. - Versamenti di altre ritenute	1.000,00	0,00	0,00	1.000,00	0,00	0,00	0,00	0,00	0,00	0,00	0,00	1.000,00
		7.01.02. - Versamenti di ritenute su Redditi da lavoro dipendente												

**ACCADEMIA NAZIONALE DEI LINCEI
RENDICONTO FINANZIARIO GESTIONALE ESERCIZIO 2019 / C.R.A.:1.2.DIB
(1.2.DIB: FONDO ALFREDO DI BRACCIO)**



USCITE

Capitolo		Gestione della Competenza 2019										
		Previsioni			Somme Impegnate			Diff. rispetto alle Previsioni				
Codice	Denominazione	Iniziali	In +	In -	Definitive (3+4-5)	Pagate	Rimaste da Pagare	Totale Impegni (7 + 8)	In Più (9 - 6)	In Meno (6 - 9)		
1	2	3	4	5	6	7	8	9	10	11		
7.01.02.01.	Versamenti di ritenute erariali su Redditi da lavoro dipendente riscosse per conto terzi	0,00	0,00	0,00	0,00	0,00	0,00	0,00	0,00			
	Totale 7.01.02. - Versamenti di ritenute su Redditi da lavoro dipendente											
7.01.03.01.	7.01.03. - Versamenti di ritenute su Redditi da lavoro autonomo	1.250,00			1.250,00	1.250,01		1.250,01	0,01			
	Versamenti di ritenute erariali su Redditi da lavoro autonomo per conto terzi											
	Totale 7.01.03. - Versamenti di ritenute su Redditi da lavoro autonomo	1.250,00	0,00	0,00	1.250,00	1.250,01	0,00	1.250,01	0,01			
7.01.99.99.	7.01.99. - Altre uscite per partite di giro	1.000,00			1.000,00						1.000,00	
	Altre uscite per partite di giro n.a.c.											
	Totale 7.01.99. - Altre uscite per partite di giro	1.000,00	0,00	0,00	1.000,00	0,00	0,00	0,00			1.000,00	
	Totale 7.01. - Uscite per partite di giro	3.250,00	0,00	0,00	3.250,00	1.250,01	0,00	1.250,01			1.999,99	
	Totale generale 7. - Uscite per conto terzi e partite di giro	3.250,00	0,00	0,00	3.250,00	1.250,01	0,00	1.250,01			1.999,99	
	Totale 1.2.DIB - FONDO ALFREDO DI BRACCIO	9.760,00	0,00	0,00	9.760,00	6.250,01	0,00	6.250,01			3.509,99	



**ACCADEMIA NAZIONALE DEI LINCEI
RENDICONTO FINANZIARIO GESTIONALE ESERCIZIO 2019 / C.R.A.:1.2.DIB
(1.2.DIB: FONDO ALFREDO DI BRACCIO)**

USCITE

Capitolo		Gestione della Competenza 2019									
		Previsioni				Somme Impegnate			Diff. rispetto alle Previsioni		
Codice	Denominazione	Iniziali	Variazioni		Definitive (3+4-5)	Pagate	Rimaste da Pagare	Totale Impegni (7 + 8)	In Più (9 - 6)	In Meno (6 - 9)	
			In +	In -							
1	2	3	4	5	6	7	8	9	10	11	
	Totale 1.2. - Fondo	9.760,00	0,00	0,00	9.760,00	6.250,01	0,00	6.250,01		3.509,99	
	Totale 1. - Preventivo finanziario	9.760,00	0,00	0,00	9.760,00	6.250,01	0,00	6.250,01		3.509,99	



**ACCADEMIA NAZIONALE DEI LINCEI
RENDICONTO FINANZIARIO GESTIONALE ESERCIZIO 2019 / C.R.A.:1.2.DIB
(1.2.DIB: FONDO ALFREDO DI BRACCIO)**

USCITE

Capitolo		Gestione della Competenza 2019										
		Previsioni			Somme Impegnate			Diff. rispetto alle Previsioni				
Codice	Denominazione	Iniziali	Variazioni		Definitive (3+4-5)	Pagate	Rimaste da Pagare	Totale Impegni (7 + 8)	In Più (9 - 6)	In Meno (6 - 9)		
			In +	In -								
1	2	3	4	5	6	7	8	9	10	11		
	Riepilogo dei Titoli											
	Riepilogo dei titoli Centro	6.510,00	0,00	0,00	6.510,00	5.000,00	0,00	5.000,00	0,00	1.510,00		
	Resp. Amm.va FONDO	0,00	0,00	0,00	0,00	0,00	0,00	0,00	0,00	0,00		
	ALFREDO DI BRACCIO	3.250,00	0,00	0,00	3.250,00	1.250,01	0,00	1.250,01	0,00	1.999,99		
	Titolo I	9.760,00	0,00	0,00	9.760,00	6.250,01	0,00	6.250,01	0,00	3.509,99		
	Titolo III											
	Titolo VII											
	Totale delle uscite Centro											
	Resp. Amm.va FONDO	9.760,00	0,00	0,00	9.760,00	6.250,01	0,00	6.250,01		3.509,99		
	ALFREDO DI BRACCIO											
	Totale delle Uscite											
	Disavanzo Amministrazione											
	Avanzo Finanziario											
	Avanzo di Cassa											
	Totale a Pareggio	9.760,00	0,00	0,00	9.760,00	6.250,01	0,00	6.250,01		3.509,99		



**ACCADEMIA NAZIONALE DEI LINCEI
RENDICONTO FINANZIARIO GESTIONALE ESERCIZIO 2019
(1.2.DIB: FONDO ALFREDO DI BRACCIO)**

ENTRATE

Capitolo Codice	Gestione dei Residui 2019						Gestione di Cassa 2019				Totale dei Residui Attivi al Termine dell'Esercizio 2019 (8 + 14)
	Residui Attivi al 1° Gennaio	Riscossi	Rimasti da Riscuotere	Totale (13 + 14)	Variazioni		Previsioni	Riscossioni (7 + 13)	Diff. rispetto alle Previsioni		
					In più (15 - 12)	In meno (12 - 15)			In Più (19 - 18)	In Meno (18 - 19)	
1	12	13	14	15	16	17	18	19	20	21	22
3.03.02.01.	0,00	0,00	0,00	0,00	0,00	0,00	423,00	444,49	21,49		
3.03.03.04.	58,28	58,28	0,00	58,28	0,00	0,00	209,28	58,28	0,00	151,00	52,82
	58,28	58,28	0,00	58,28	0,00	0,00	209,28	58,28	0,00	151,00	52,82
	58,28	58,28	0,00	58,28	0,00	0,00	632,28	502,77	21,49	151,00	52,82



ACCADEMIA NAZIONALE DEI LINCEI
RENDICONTO FINANZIARIO GESTIONALE ESERCIZIO 2019
(1.2.DIB: FONDO ALFREDO DI BRACCIO)

ENTRATE

Capitolo Codice	Gestione dei Residui 2019				Gestione di Cassa 2019				Totale dei Residui Attivi al Termine dell'Esercizio 2019 (8 + 14)				
	Residui Attivi al 1° Gennaio	Riscossi	Rimasti da Riscuotere	Totale (13 + 14)	Variazioni		Previsioni	Riscossioni (7 + 13)		Diff. rispetto alle Previsioni			
	12	13	14	15	In più (15 - 12)	In meno (12 - 15)	18	19	In Più (19 - 18)	In Meno (18 - 19)	20	21	22
3.05.99.99.	0,00	0,00	0,00	0,00	0,00	0,00	0,00	0,00	0,00	0,00	0,00	0,00	0,00
	0,00	0,00	0,00	0,00	0,00	0,00	0,00	0,00	0,00	0,00	0,00	0,00	0,00
	58,28	58,28	0,00	58,28	0,00	0,00	632,28	502,77	21,49	151,00	21,49	151,00	52,82
5.01.03.01.	0,00	0,00	0,00	0,00	0,00	0,00	0,00	0,00	0,00	0,00	0,00	0,00	0,00
	0,00	0,00	0,00	0,00	0,00	0,00	0,00	0,00	0,00	0,00	0,00	0,00	0,00
	0,00	0,00	0,00	0,00	0,00	0,00	0,00	0,00	0,00	0,00	0,00	0,00	0,00



**ACCADEMIA NAZIONALE DEI LINCEI
RENDICONTO FINANZIARIO GESTIONALE ESERCIZIO 2019
(1.2.DIB: FONDO ALFREDO DI BRACCIO)**

ENTRATE

Capitolo Codice	Gestione dei Residui 2019						Gestione di Cassa 2019				Totale dei Residui Attivi al Termine dell'Esercizio 2019 (8 + 14)
	Residui Attivi al 1° Gennaio	Riscossi	Rimasti da Riscuotere	Totale (13 + 14)	Variazioni		Previsioni	Riscossioni (7 + 13)	Diff. rispetto alle Previsioni		
					In più (15 - 12)	In meno (12 - 15)			In Più (19 - 18)	In Meno (18 - 19)	
12	13	14	15	16	17	18	19	20	21	22	
1	0,00	0,00	0,00	0,00	0,00	0,00	0,00	0,00	0,00	0,00	0,00
9.01.01.02.	0,00	0,00	0,00	0,00	0,00	1.000,00	0,00	0,00	0,00	1.000,00	0,00
9.01.02.01.	0,00	0,00	0,00	0,00	0,00	0,00	0,00	0,00	0,00	0,00	0,00
9.01.03.01.	0,00	0,00	0,00	0,00	0,00	1.250,00	1.250,01	0,01	0,01	0,00	0,00
	0,00	0,00	0,00	0,00	0,00	1.250,00	1.250,01	0,01	0,01	0,00	0,00



ACCADEMIA NAZIONALE DEI LINCEI
RENDICONTO FINANZIARIO GESTIONALE ESERCIZIO 2019
(1.2.DIB: FONDO ALFREDO DI BRACCIO)

ENTRATE

Capitolo Codice	Gestione dei Residui 2019					Gestione di Cassa 2019					Totale dei Residui Attivi al Termine dell'Esercizio 2019 (8 + 14)
	Residui Attivi al 1° Gennaio	Riscossi	Rimasti da Riscuotere	Totale (13 + 14)	Variazioni		Previsioni	Riscossioni (7 + 13)	Diff. rispetto alle Previsioni		
					In più (15 - 12)	In meno (12 - 15)			In Più (19 - 18)	In Meno (18 - 19)	
1	12	13	14	15	16	17	18	19	20	21	22
9.01.99.99.	0,00	0,00	0,00	0,00	0,00	0,00	1.000,00	0,00	0,00	1.000,00	0,00
	0,00	0,00	0,00	0,00	0,00	0,00	3.250,00	1.250,01	0,01	2.000,00	0,00
	0,00	0,00	0,00	0,00	0,00	0,00	3.250,00	1.250,01	0,01	2.000,00	0,00
	58,28	58,28	0,00	58,28	0,00	0,00	3.882,28	1.752,78	21,50	2.151,00	52,82
	58,28	58,28	0,00	58,28	0,00	0,00	3.882,28	1.752,78	21,50	2.151,00	52,82
	58,28	58,28	0,00	58,28	0,00	0,00	3.882,28	1.752,78	21,50	2.151,00	52,82



**ACCADEMIA NAZIONALE DEI LINCEI
RENDICONTO FINANZIARIO GESTIONALE ESERCIZIO 2019
(1.2.DIB: FONDO ALFREDO DI BRACCIO)**

ENTRATE

Capitolo Codice	Gestione dei Residui 2019					Gestione di Cassa 2019				Totale dei Residui Attivi al Termine dell'Esercizio 2019 (8 + 14)	
	Residui Attivi al 1° Gennaio	Riscossi	Rimasti da Riscuotere	Totale (13 + 14)	Variazioni		Previsioni	Riscossioni (7 + 13)	Diff. rispetto alle Previsioni		
					In più (15 - 12)	In meno (12 - 15)			In Più (19 - 18)		In Meno (18 - 19)
1	12	13	14	15	16	17	18	19	20	21	22
	58,28	58,28	0,00	58,28	0,00	0,00	632,28	502,77	0,00	129,51	52,82
	0,00	0,00	0,00	0,00	0,00	0,00	0,00	0,00	0,00	0,00	0,00
	0,00	0,00	0,00	0,00	0,00	0,00	3.250,00	1.250,01	0,00	1.999,99	0,00
	58,28	58,28	0,00	58,28	0,00	0,00	3.882,28	1.752,78	0,00	2.129,50	52,82
	58,28	58,28	0,00	58,28	0,00	0,00	3.882,28	1.752,78	0,00	2.129,50	52,82
							1.205.877,72			1.205.877,72	
	58,28	58,28	0,00	58,28	0,00	0,00	1.209.760,00	1.752,78	0,00	1.208.007,22	52,82



**ACCADEMIA NAZIONALE DEI LINCEI
RENDICONTO FINANZIARIO GESTIONALE ESERCIZIO 2019
(1.2.DIB: FONDO ALFREDO DI BRACCIO)**

USCITE

Capitolo Codice	Gestione dei Residui 2019					Gestione di Cassa 2019				Totale dei Residui Passivi al Termine dell'Esercizio 2019 (8 + 14)			
	Residui Passivi al 1° Gennaio	Pagati	Rimasti da Pagare	Totale (13 + 14)	Variazioni		Previsioni	Pagamenti (7 + 13)	Diff. rispetto alle Previsioni				
	12	13	14	15	In più (15 - 12)	In meno (12 - 15)	18	19	In Più (19 - 18)	In Meno (18 - 19)	20	21	22
1													
1.03.02.02.							1.500,00			1.500,00		1.500,00	
1.03.02.17.	0,00	0,00	0,00	0,00	0,00	0,00	10,00			10,00		10,00	
							1.510,00	0,00	0,00	1.510,00		1.510,00	0,00
	0,00	0,00	0,00	0,00	0,00	0,00	1.510,00	0,00	0,00	1.510,00		1.510,00	0,00
1.04.01.04.													
	0,00	0,00	0,00	0,00	0,00	0,00	0,00	0,00	0,00	0,00	0,00	0,00	0,00



**ACCADEMIA NAZIONALE DEI LINCEI
RENDICONTO FINANZIARIO GESTIONALE ESERCIZIO 2019
(1.2.DIB: FONDO ALFREDO DI BRACCIO)**

USCITE

Capitolo Codice	Gestione dei Residui 2019						Gestione di Cassa 2019				Totale dei Residui Passivi al Termine dell'Esercizio 2019 (8 + 14)
	Residui Passivi al 1° Gennaio	Pagati	Rimasti da Pagare	Totale (13 + 14)	Variazioni		Previsioni	Pagamenti (7 + 13)	Diff. rispetto alle Previsioni		
					In più (15 - 12)	In meno (12 - 15)			In Più (19 - 18)	In Meno (18 - 19)	
1	12	13	14	15	16	17	18	19	20	21	22
1.04.02.05.	0,00	0,00	0,00	0,00	0,00	0,00	5.000,00	5.000,00	0,00	0,00	0,00
1.05.01.15.	0,00	0,00	0,00	0,00	0,00	0,00	5.000,00	5.000,00	0,00	0,00	0,00
1.10.01.01.	0,00	0,00	0,00	0,00	0,00	0,00	0,00	0,00	0,00	0,00	0,00



**ACCADEMIA NAZIONALE DEI LINCEI
RENDICONTO FINANZIARIO GESTIONALE ESERCIZIO 2019
(1.2.DIB: FONDO ALFREDO DI BRACCIO)**

USCITE

Capitolo Codice	Gestione dei Residui 2019				Gestione di Cassa 2019				Totale dei Residui Passivi al Termine dell'Esercizio 2019 (8 + 14)		
	Residui Passivi al 1° Gennaio	Pagati	Rimasti da Pagare	Totale (13 + 14)	Variazioni		Previsioni	Pagamenti (7 + 13)		Diff. rispetto alle Previsioni	
					In più (15 - 12)	In meno (12 - 15)				In Più (19 - 18)	In Meno (18 - 19)
12	13	14	15	16	17	18	19	20	21	22	
	0,00	0,00	0,00	0,00	0,00	0,00	0,00	0,00	0,00	0,00	
	0,00	0,00	0,00	0,00	0,00	0,00	0,00	0,00	0,00	0,00	
	0,00	0,00	0,00	0,00	0,00	6.510,00	5.000,00	0,00	0,00	1.510,00	
3.01.02.02.											
	0,00	0,00	0,00	0,00	0,00	0,00	0,00	0,00	0,00	0,00	
3.01.03.01.											
	0,00	0,00	0,00	0,00	0,00	0,00	0,00	0,00	0,00	0,00	



**ACCADEMIA NAZIONALE DEI LINCEI
RENDICONTO FINANZIARIO GESTIONALE ESERCIZIO 2019
(1.2.DIB: FONDO ALFREDO DI BRACCIO)**

USCITE

Capitolo Codice	Gestione dei Residui 2019					Gestione di Cassa 2019					Totale dei Residui Passivi al Termine dell'Esercizio 2019 (8 + 14)
	Residui Passivi al 1° Gennaio	Pagati	Rimasti da Pagare	Totale (13 + 14)	Variazioni		Previsioni	Pagamenti (7 + 13)	Diff. rispetto alle Previsioni		
					In più (15 - 12)	In meno (12 - 15)			In Più (19 - 18)	In Meno (18 - 19)	
1	12	13	14	15	16	17	18	19	20	21	22
3.01.04.01.	0,00	0,00	0,00	0,00	0,00	0,00	0,00	0,00	0,00	0,00	0,00
7.01.01.02.	0,00	0,00	0,00	0,00	0,00	0,00	1.000,00	0,00	0,00	1.000,00	0,00
	0,00	0,00	0,00	0,00	0,00	0,00	1.000,00	0,00	0,00	1.000,00	0,00



**ACCADEMIA NAZIONALE DEI LINCEI
RENDICONTO FINANZIARIO GESTIONALE ESERCIZIO 2019
(1.2.DIB: FONDO ALFREDO DI BRACCIO)**

USCITE

Capitolo Codice	Gestione dei Residui 2019					Gestione di Cassa 2019					Totale dei Residui Passivi al Termine dell'Esercizio 2019 (8 + 14)
	Residui Passivi al 1° Gennaio	Pagati	Rimasti da Pagare	Totale (13 + 14)	Variazioni		Previsioni	Pagamenti (7 + 13)	Diff. rispetto alle Previsioni		
					In più (15 - 12)	In meno (12 - 15)			In Più (19 - 18)	In Meno (18 - 19)	
1	12	13	14	15	16	17	18	19	20	21	22
7.01.02.01.	0,00	0,00	0,00	0,00	0,00	0,00	0,00	0,00	0,00	0,00	0,00
7.01.03.01.	0,00	0,00	0,00	0,00	0,00	0,00	1.250,00	1.250,01	0,01	0,00	0,00
7.01.99.99.	0,00	0,00	0,00	0,00	0,00	0,00	1.000,00	0,00	0,00	1.000,00	0,00
	0,00	0,00	0,00	0,00	0,00	0,00	3.250,00	1.250,01	0,01	2.000,00	0,00
	0,00	0,00	0,00	0,00	0,00	0,00	3.250,00	1.250,01	0,01	2.000,00	0,00
	0,00	0,00	0,00	0,00	0,00	0,00	9.760,00	6.250,01	0,01	3.510,00	0,00



ACCADEMIA NAZIONALE DEI LINCEI
RENDICONTO FINANZIARIO GESTIONALE ESERCIZIO 2019
(1.2.DIB: FONDO ALFREDO DI BRACCIO)

USCITE

Capitolo Codice	Gestione dei Residui 2019					Gestione di Cassa 2019					Totale dei Residui Passivi al Termine dell'Esercizio 2019 (8 + 14)	
	Residui Passivi al 1° Gennaio	Pagati	Rimasti da Pagare	Totale (13 + 14)	Variazioni		Previsioni	Pagamenti (7 + 13)	Diff. rispetto alle Previsioni			
	12	13	14	15	In più (15 - 12)	In meno (12 - 15)	18	19	In Più (19 - 18)	In Meno (18 - 19)	21	22
	0,00	0,00	0,00	0,00	0,00	0,00	9.760,00	6.250,01	0,01	3.510,00	0,00	0,00
	0,00	0,00	0,00	0,00	0,00	0,00	9.760,00	6.250,01	0,01	3.510,00	0,00	0,00



ACCADEMIA NAZIONALE DEI LINCEI
RENDICONTO FINANZIARIO GESTIONALE ESERCIZIO 2019
(1.2.DIB: FONDO ALFREDO DI BRACCIO)

USCITE

Capitolo Codice	Gestione dei Residui 2019					Gestione di Cassa 2019				Totale dei Residui Passivi al Termine dell'Esercizio 2019 (8 + 14)	
	Residui Passivi al 1° Gennaio	Pagati	Rimasti da Pagare	Totale (13 + 14)	Variazioni		Previsioni	Pagamenti (7 + 13)	Diff. rispetto alle Previsioni		
	12	13	14	15	16	17	18	19	20	21	22
					In più (15 - 12)	In meno (12 - 15)			In Più (19 - 18)	In Meno (18 - 19)	
1	0,00	0,00	0,00	0,00	0,00	0,00	6.510,00	5.000,00	0,00	1.510,00	0,00
	0,00	0,00	0,00	0,00	0,00	0,00	0,00	0,00	0,00	0,00	0,00
	0,00	0,00	0,00	0,00	0,00	0,00	3.250,00	1.250,01	0,00	1.999,99	0,00
	0,00	0,00	0,00	0,00	0,00	0,00	9.760,00	6.250,01	0,00	3.509,99	0,00
	0,00	0,00	0,00	0,00	0,00	0,00	9.760,00	6.250,01	0,00	3.509,99	0,00
	0,00	0,00	0,00	0,00	0,00	0,00	9.760,00	6.250,01	0,00	3.509,99	0,00



**ACCADEMIA NAZIONALE DEI LINCEI
RENDICONTO FINANZIARIO GESTIONALE ESERCIZIO 2019 / C.R.A.:1.2.DIN
(1.2.DIN: FONDO MARIO DI NOLA)**

Capitolo		Gestione della Competenza 2019										
		Entrate			Previsioni			Somme Accertate			Diff. rispetto alle Previsioni	
Codice	Denominazione	Iniziali	In +	In -	Definitive (3+4-5)	Riscosse	Rimaste da Riscuotere	Totale Accertamenti (7 + 8)	In Più (9 - 6)	In Meno (6 - 9)		
1	2	3	4	5	6	7	8	9	10	11		
	1. - <u>Preventivo finanziario</u>											
	1.2. - <u>Fondo</u>											
	1.2.DIN - <u>FONDO MARIO DI NOLA</u>											
	3. - <u>Entrate extratributarie</u>											
	3.01. - <u>Vendita di beni e servizi e proventi derivanti dalla gestione dei beni</u>											
3.01.03.02.	3.01.03. - Proventi derivanti dalla gestione dei beni Fitti, noleggi e locazioni	16.816,00			16.816,00	17.068,32		17.068,32	252,32			
	Totale 3.01.03. - Proventi derivanti dalla gestione dei beni	16.816,00	0,00	0,00	16.816,00	17.068,32	0,00	17.068,32	252,32			
	<u>Totale 3.01. - Vendita di beni e servizi e proventi derivanti dalla gestione dei beni</u>	16.816,00	0,00	0,00	16.816,00	17.068,32	0,00	17.068,32	252,32			
	3.03. - <u>Interessi attivi</u>											
3.03.02.01.	3.03.02. - Interessi attivi da titoli o finanziamenti a medio - lungo termine Interessi attivi da titoli obbligazionari a medio - lungo termine											
	Totale 3.03.02. - Interessi attivi da	0,00	0,00	0,00	0,00	0,00	0,00	0,00	0,00			



**ACCADEMIA NAZIONALE DEI LINCEI
RENDICONTO FINANZIARIO GESTIONALE ESERCIZIO 2019 / C.R.A.:1.2.DIN
(1.2.DIN: FONDO MARIO DI NOLA)**

Capitolo		Gestione della Competenza 2019										
		Previsioni			Somme Accertate			Diff. rispetto alle Previsioni				
		Iniziali	In +	In -	Definitive (3+4-5)	Riscosse	Rimaste da Riscuotere	Totale Accertamenti (7 + 8)	In Più (9 - 6)	In Meno (6 - 9)		
1	2	3	4	5	6	7	8	9	10	11		
	titoli o finanziamenti a medio - lungo termine											
	3.03.03. - Altri interessi attivi											
3.03.03.04.	Interessi attivi da depositi bancari o postali	63,00			63,00		18,23	18,23			44,77	
	Totale 3.03.03. - Altri interessi attivi	63,00	0,00	0,00	63,00	0,00	18,23	18,23			44,77	
	Totale 3.03. - Interessi attivi	63,00	0,00	0,00	63,00	0,00	18,23	18,23			44,77	
	Totale generale 3. - Entrate extratributarie	16.879,00	0,00	0,00	16.879,00	17.068,32	18,23	17.086,55	207,55			
	5. - Entrate da riduzione di attività finanziarie											
	<u>5.01. - Alienazione di attività finanziarie</u>											
	5.01.03. - Alienazione di titoli obbligazionari a breve termine											
5.01.03.01.	Alienazione di titoli obbligazionari a breve termine emessi da Amministrazioni Centrali											
	Totale 5.01.03. - Alienazione di titoli obbligazionari a breve termine	0,00	0,00	0,00	0,00	0,00	0,00	0,00	0,00			
	Totale 5.01. - Alienazione di attività finanziarie	0,00	0,00	0,00	0,00	0,00	0,00	0,00	0,00			



**ACCADEMIA NAZIONALE DEI LINCEI
RENDICONTO FINANZIARIO GESTIONALE ESERCIZIO 2019 / C.R.A.:1.2.DIN
(1.2.DIN: FONDO MARIO DI NOLA)**

Capitolo		Gestione della Competenza 2019									
		Previsioni		Somme Accertate			Diff. rispetto alle Previsioni				
Codice	Denominazione	Iniziali	In +	In -	Definitive (3+4-5)	Riscosse	Rimaste da Riscuotere	Totale Accertamenti (7 + 8)	In Più (9 - 6)	In Meno (6 - 9)	
1	2	3	4	5	6	7	8	9	10	11	
	Totale generale 5. - Entrate da riduzione di attività finanziarie	0,00	0,00	0,00	0,00	0,00	0,00	0,00	0,00		
	9. - Entrate per conto terzi e partite di giro										
	<i>9.01. - Entrate per partite di giro</i>										
	9.01.01. - Altre ritenute										
9.01.01.02.	Ritenute per scissione contabile IVA (split payment)	1.000,00			1.000,00					1.000,00	
	Totale 9.01.01. - Altre ritenute	1.000,00	0,00	0,00	1.000,00	0,00	0,00	0,00	0,00	1.000,00	
9.01.02.01.	9.01.02. - Ritenute su redditi da lavoro dipendente										
	Ritenute erariali su redditi da lavoro dipendente per conto terzi										
	Totale 9.01.02. - Ritenute su redditi da lavoro dipendente	0,00	0,00	0,00	0,00	0,00	0,00	0,00	0,00	0,00	
9.01.03.01.	9.01.03. - Ritenute su lavoro autonomo										
	Ritenute erariali su redditi da lavoro autonomo per conto terzi	3.000,00			3.000,00	2.000,00		2.000,00		1.000,00	
	Totale 9.01.03. - Ritenute su redditi da lavoro autonomo	3.000,00	0,00	0,00	3.000,00	2.000,00	0,00	2.000,00	0,00	1.000,00	



**ACCADEMIA NAZIONALE DEI LINCEI
RENDICONTO FINANZIARIO GESTIONALE ESERCIZIO 2019 / C.R.A.:1.2.DIN
(1.2.DIN: FONDO MARIO DI NOLA)**

Capitolo		Gestione della Competenza 2019										
		Previsioni			Somme Accertate			Diff. rispetto alle Previsioni				
Codice	Denominazione	Iniziali	In +	In -	Definitive (3+4-5)	Riscosse	Rimaste da Riscuotere	Totale Accertamenti (7 + 8)	In Più (9 - 6)	In Meno (6 - 9)		
1	2	3	4	5	6	7	8	9	10	11		
	<i>Totale 9.01. - Entrate per partite di giro</i>	4.000,00	0,00	0,00	4.000,00	2.000,00	0,00	2.000,00			2.000,00	
	<i>9.02. - Entrate per conto terzi</i>											
9.02.99.	- Altre entrate per conto terzi											
	Altre entrate per conto terzi											
	Totale 9.02.99. - Altre entrate per conto terzi	0,00	0,00	0,00	0,00	0,00	0,00	0,00	0,00	0,00		
	<i>Totale 9.02. - Entrate per conto terzi</i>	0,00	0,00	0,00	0,00	0,00	0,00	0,00			0,00	
	Totale generale 9. - Entrate per conto terzi e partite di giro	4.000,00	0,00	0,00	4.000,00	2.000,00	0,00	2.000,00			2.000,00	
	Totale 1.2.DIN - FONDO MARIO DI NOLA	20.879,00	0,00	0,00	20.879,00	19.068,32	18,23	19.086,55			1.792,45	
	Totale 1.2. - Fondo	20.879,00	0,00	0,00	20.879,00	19.068,32	18,23	19.086,55			1.792,45	
	Totale 1. - Preventivo finanziario	20.879,00	0,00	0,00	20.879,00	19.068,32	18,23	19.086,55			1.792,45	

ACCADEMIA NAZIONALE DEI LINCEI
RENDICONTO FINANZIARIO GESTIONALE ESERCIZIO 2019 / C.R.A.:1.2.DIN
(1.2.DIN: FONDO MARIO DI NOLA)



Capitolo		Gestione della Competenza 2019										
		Previsioni			Somme Accertate			Diff. rispetto alle Previsioni				
Codice	Denominazione	Iniziali	Variazioni		Definitive (3+4-5)	Riscosse	Rimaste da Riscuotere	Totale Accertamenti (7 + 8)	In Più (9 - 6)	In Meno (6 - 9)		
			In +	In -								
1	2	3	4	5	6	7	8	9	10	11		
	Riepilogo dei Titoli											
	Riepilogo dei titoli Centro	16.879,00	0,00	0,00	16.879,00	17.068,32	18,23	17.086,55	207,55	0,00		
	Resp. Amm.va FONDO MARIO	0,00	0,00	0,00	0,00	0,00	0,00	0,00	0,00	0,00		
	DI NOLA	4.000,00	0,00	0,00	4.000,00	2.000,00	0,00	2.000,00	0,00	2.000,00		
	Totale delle entrate Centro	20.879,00	0,00	0,00	20.879,00	19.068,32	18,23	19.086,55	0,00	1.792,45		
	Resp. Amm.va FONDO MARIO											
	DI NOLA											
	Totale delle Entrate	20.879,00	0,00	0,00	20.879,00	19.068,32	18,23	19.086,55		1.792,45		
	Avanzo Ammin. Applicato											
	Disavanzo Finanziario											
	Disavanzo di Cassa											
	Totale a Pareggio	20.879,00	0,00	0,00	20.879,00	19.068,32	18,23	19.086,55		1.792,45		



**ACCADEMIA NAZIONALE DEI LINCEI
RENDICONTO FINANZIARIO GESTIONALE ESERCIZIO 2019 / C.R.A.:1.2.DIN
(1.2.DIN: FONDO MARIO DI NOLA)**

USCITE

Capitolo		Gestione della Competenza 2019									
		Previsioni			Somme Impegnate			Diff. rispetto alle Previsioni			
Codice	Denominazione	Iniziali	Variazioni		Definitive (3+4-5)	Pagate	Rimaste da Pagare	Totale Impegni (7 + 8)	In Più (9 - 6)	In Meno (6 - 9)	
			In +	In -							
1	2	3	4	5	6	7	8	9	10	11	
	<u>1. - Preventivo finanziario</u>										
	<u>1.2. - Fondo</u>										
	<u>1.2.DIN - FONDO MARIO DI NOLA</u>										
	<u>1. - Spese correnti</u>										
	<u>1.03. - Acquisto di beni e servizi</u>										
	1.03.02. - Acquisto di servizi										
1.03.02.02.	Organizzazione eventi, pubblicità e servizi per trasferta	1.500,00			1.500,00	483,59		483,59		1.016,41	
1.03.02.09.	Manutenzione ordinaria e riparazioni	2.000,00			2.000,00				218,27	2.000,00	
1.03.02.11.	Prestazioni professionali e specialistiche										
1.03.02.17.	Servizi finanziari										
1.03.02.99.	Altri servizi										
	Totale 1.03.02. - Acquisto di servizi	3.500,00	0,00	0,00	3.500,00	701,86	0,00	701,86		2.798,14	
	<u>Totale 1.03. - Acquisto di beni e servizi</u>	3.500,00	0,00	0,00	3.500,00	701,86	0,00	701,86		2.798,14	
	<u>1.04. - Trasferimenti correnti</u>										

**ACCADEMIA NAZIONALE DEI LINCEI
RENDICONTO FINANZIARIO GESTIONALE ESERCIZIO 2019 / C.R.A.:1.2.DIN
(1.2.DIN: FONDO MARIO DI NOLA)**



USCITE

Capitolo		Gestione della Competenza 2019										
		Previsioni			Somme Impegnate			Diff. rispetto alle Previsioni				
Codice	Denominazione	Iniziali	Variazioni		Definitive (3+4-5)	Pagate	Rimaste da Pagare	Totale Impegni (7 + 8)	In Più (9 - 6)	In Meno (6 - 9)		
			In +	In -								
1	2	3	4	5	6	7	8	9	10	11		
1.04.01.04.	1.04.01. - Trasferimenti correnti a Amministrazioni Pubbliche Trasferimenti correnti a organismi interni e/o unità locali della amministrazione	4.379,00			4.379,00	4.379,00		4.379,00				
	Totale 1.04.01. - Trasferimenti correnti a Amministrazioni Pubbliche	4.379,00	0,00	0,00	4.379,00	4.379,00	0,00	4.379,00	0,00			
1.04.02.05.	1.04.02. - Trasferimenti correnti a Famiglie Altri trasferimenti a famiglie	8.000,00			8.000,00	8.000,00		8.000,00				
	Totale 1.04.02. - Trasferimenti correnti a Famiglie	8.000,00	0,00	0,00	8.000,00	8.000,00	0,00	8.000,00	0,00			
	Totale 1.04. - Trasferimenti correnti	12.379,00	0,00	0,00	12.379,00	12.379,00	0,00	12.379,00	0,00			
1.05.01.15.	1.05. - Trasferimenti di tributi 1.05.01. - Trasferimenti di tributi a titolo di devoluzioni Ritenute sugli interessi e su altri redditi da capitale	0,00	0,00	0,00	0,00	0,00	0,00	0,00	0,00			
	Totale 1.05.01. - Trasferimenti di tributi a titolo di devoluzioni	0,00	0,00	0,00	0,00	0,00	0,00	0,00	0,00			
	Totale 1.05. - Trasferimenti di tributi	0,00	0,00	0,00	0,00	0,00	0,00	0,00	0,00			

ACCADEMIA NAZIONALE DEI LINCEI
RENDICONTO FINANZIARIO GESTIONALE ESERCIZIO 2019 / C.R.A.:1.2.DIN
(1.2.DIN: FONDO MARIO DI NOLA)



Capitolo		Gestione della Competenza 2019										
		Previsioni			Somme Impegnate			Diff. rispetto alle Previsioni				
Codice	Denominazione	Iniziali	In +	In -	Definitive (3+4-5)	Pagate	Rimaste da Pagare	Totale Impegni (7 + 8)	In Più (9 - 6)	In Meno (6 - 9)		
1	2	3	4	5	6	7	8	9	10	11		
	<u>1.10. - Altre spese correnti</u>											
1.10.01.01.	1.10.01. - Fondi di riserva e altri accantonamenti Fondo di riserva	0,00	0,00	0,00	0,00	0,00	0,00	0,00	0,00	0,00		
	Totale 1.10.01. - Fondi di riserva e altri accantonamenti											
	<u>Totale 1.10. - Altre spese correnti</u>	0,00	0,00	0,00	0,00	0,00	0,00	0,00	0,00	0,00		
	Totale generale 1. - Spese correnti	15.879,00	0,00	0,00	15.879,00	13.080,86	0,00	13.080,86		2.798,14		
	2. - Spese in conto capitale											
	<u>2.02. - Investimenti fissi lordi e acquisto di terreni</u>											
	2.02.01. - Beni materiali											
2.02.01.09.	Beni immobili	1.000,00			1.000,00					1.000,00		
	Totale 2.02.01. - Beni materiali	1.000,00	0,00	0,00	1.000,00	0,00	0,00	0,00		1.000,00		
	<u>Totale 2.02. - Investimenti fissi lordi e acquisto di terreni</u>	1.000,00	0,00	0,00	1.000,00	0,00	0,00	0,00		1.000,00		
	Totale generale 2. - Spese in conto capitale	1.000,00	0,00	0,00	1.000,00	0,00	0,00	0,00		1.000,00		

ACCADEMIA NAZIONALE DEI LINCEI
RENDICONTO FINANZIARIO GESTIONALE ESERCIZIO 2019 / C.R.A.:1.2.DIN
(1.2.DIN: FONDO MARIO DI NOLA)



USCITE

Capitolo		Gestione della Competenza 2019									
		Previsioni			Somme Impegnate			Diff. rispetto alle Previsioni			
Codice	Denominazione	Iniziali	In +	In -	Definitive (3+4-5)	Pagate	Rimaste da Pagare	Totale Impegni (7 + 8)	In Più (9 - 6)	In Meno (6 - 9)	
1	2	3	4	5	6	7	8	9	10	11	
3.01.02.02.	3. - Spese per incremento attività finanziarie <u>3.01. - Acquisizioni di attività finanziarie</u> 3.01.02. - Acquisizioni di quote di fondi comuni di investimento Acquisizioni di quote di altri fondi comuni di investimento Totale 3.01.02. - Acquisizioni di quote di fondi comuni di investimento	0,00	0,00	0,00	0,00	0,00	0,00	0,00	0,00	0,00	
3.01.03.01.	3.01.03. - Acquisizione di titoli obbligazionari a breve termine Acquisizione di titoli obbligazionari a breve termine emessi da Amministrazioni Centrali Totale 3.01.03. - Acquisizione di titoli obbligazionari a breve termine	0,00	0,00	0,00	0,00	0,00	0,00	0,00	0,00	0,00	
3.01.04.01.	3.01.04. - Acquisizione di titoli obbligazionari a medio-lungo termine Acquisizione di titoli obbligazionari a medio-lungo emessi da Amministrazioni Centrali Totale 3.01.04. - Acquisizione di titoli obbligazionari a medio-lungo termine	0,00	0,00	0,00	0,00	0,00	0,00	0,00	0,00	0,00	



**ACCADEMIA NAZIONALE DEI LINCEI
RENDICONTO FINANZIARIO GESTIONALE ESERCIZIO 2019 / C.R.A.:1.2.DIN
(1.2.DIN: FONDO MARIO DI NOLA)**

Capitolo		Gestione della Competenza 2019									
		Previsioni		Somme Impegnate			Diff. rispetto alle Previsioni				
Codice	Denominazione	Iniziali	In +	In -	Definitive (3+4-5)	Pagate	Rimaste da Pagare	Totale Impegni (7 + 8)	In Più (9 - 6)	In Meno (6 - 9)	
1	2	0,00	0,00	0,00	0,00	0,00	0,00	0,00	10	11	
	<i>Totale 3.01. - Acquisizioni di attività finanziarie</i>										
	Totale generale 3. - Spese per incremento attività finanziarie	0,00	0,00	0,00	0,00	0,00	0,00	0,00	0,00		
	7. - Uscite per conto terzi e partite di giro										
	<u>7.01. - Uscite per partite di giro</u>										
	7.01.01. - Versamenti di altre ritenute										
7.01.01.02.	Versamento delle ritenute per scissione contabile IVA (split payment)	1.000,00			1.000,00					1.000,00	
	Totale 7.01.01. - Versamenti di altre ritenute	1.000,00	0,00	0,00	1.000,00	0,00	0,00	0,00		1.000,00	
	7.01.02. - Versamenti di ritenute su Redditi da lavoro dipendente										
7.01.02.01.	Versamenti di ritenute erariali su Redditi da lavoro dipendente riscosse per conto terzi										
	Totale 7.01.02. - Versamenti di ritenute su Redditi da lavoro dipendente	0,00	0,00	0,00	0,00	0,00	0,00	0,00	0,00	0,00	
	7.01.03. - Versamenti di ritenute su Redditi da lavoro autonomo										

**ACCADEMIA NAZIONALE DEI LINCEI
RENDICONTO FINANZIARIO GESTIONALE ESERCIZIO 2019 / C.R.A.:1.2.DIN
(1.2.DIN: FONDO MARIO DI NOLA)**



Capitolo		Gestione della Competenza 2019										
		Previsioni			Somme Impegnate			Diff. rispetto alle Previsioni				
Codice	Denominazione	Iniziali	In +	In -	Definitive (3+4-5)	Pagate	Rimaste da Pagare	Totale Impegni (7 + 8)	In Più (9 - 6)	In Meno (6 - 9)		
1	2	3	4	5	6	7	8	9	10	11		
7.01.03.01.	Versamenti di ritenute erariali su Redditi da lavoro autonomo per conto terzi	3.000,00			3.000,00	2.000,00		2.000,00		1.000,00		
	Totale 7.01.03. - Versamenti di ritenute su Redditi da lavoro autonomo	3.000,00	0,00	0,00	3.000,00	2.000,00	0,00	2.000,00		1.000,00		
	<u>Totale 7.01. - Uscite per partite di giro</u>	4.000,00	0,00	0,00	4.000,00	2.000,00	0,00	2.000,00		2.000,00		
	<u>7.02. - Uscite per conto terzi</u>											
	7.02.99. - Altre uscite per conto terzi	0,00	0,00	0,00	0,00	0,00	0,00	0,00	0,00	0,00		
	Altre uscite per conto terzi n.a.c.											
	Totale 7.02.99. - Altre uscite per conto terzi	0,00	0,00	0,00	0,00	0,00	0,00	0,00	0,00	0,00		
	<u>Totale 7.02. - Uscite per conto terzi</u>	0,00	0,00	0,00	0,00	0,00	0,00	0,00	0,00	0,00		
	<u>Totale generale 7. - Uscite per conto terzi e partite di giro</u>	4.000,00	0,00	0,00	4.000,00	2.000,00	0,00	2.000,00		2.000,00		
	<u>Totale 1.2.DIN - FONDO MARIO DI NOLA</u>	20.879,00	0,00	0,00	20.879,00	15.080,86	0,00	15.080,86		5.798,14		
	Totale 1.2. - Fondo	20.879,00	0,00	0,00	20.879,00	15.080,86	0,00	15.080,86		5.798,14		
	Totale 1. - Preventivo finanziario	20.879,00	0,00	0,00	20.879,00	15.080,86	0,00	15.080,86		5.798,14		



**ACCADEMIA NAZIONALE DEI LINCEI
RENDICONTO FINANZIARIO GESTIONALE ESERCIZIO 2019 / C.R.A.:1.2.DIN
(1.2.DIN: FONDO MARIO DI NOLA)**

USCITE

Capitolo		Gestione della Competenza 2019										
		Previsioni			Somme Impegnate			Diff. rispetto alle Previsioni				
Codice	Denominazione	Iniziali	Variazioni		Definitive (3+4-5)	Pagate	Rimaste da Pagare	Totale Impegni (7 + 8)	In Più (9 - 6)	In Meno (6 - 9)		
			In +	In -								
1	2	3	4	5	6	7	8	9	10	11		
	Riepilogo dei Titoli											
	Riepilogo dei titoli Centro	15.879,00	0,00	0,00	15.879,00	13.080,86	0,00	13.080,86	0,00	2.798,14		
	Resp. Amm.va FONDO MARIO	1.000,00	0,00	0,00	1.000,00	0,00	0,00	0,00	0,00	1.000,00		
	DI NOLA	0,00	0,00	0,00	0,00	0,00	0,00	0,00	0,00	0,00		
	Titolo I	4.000,00	0,00	0,00	4.000,00	2.000,00	0,00	2.000,00	0,00	2.000,00		
	Titolo II											
	Titolo III											
	Titolo VII											
	Totale delle uscite Centro	20.879,00	0,00	0,00	20.879,00	15.080,86	0,00	15.080,86	0,00	5.798,14		
	Resp. Amm.va FONDO MARIO											
	DI NOLA											
	Totale delle Uscite	20.879,00	0,00	0,00	20.879,00	15.080,86	0,00	15.080,86		5.798,14		
	Disavanzo Amministrazione											
	Avanzo Finanziario											
	Avanzo di Cassa					3.987,46						
	Totale a Pareggio	20.879,00	0,00	0,00	20.879,00	19.068,32	0,00	19.068,55		1.792,45		



**ACCADEMIA NAZIONALE DEI LINCEI
RENDICONTO FINANZIARIO GESTIONALE ESERCIZIO 2019
(1.2.DIN: FONDO MARIO DI NOLA)**

ENTRATE

Capitolo Codice	Gestione dei Residui 2019						Gestione di Cassa 2019				Totale dei Residui Attivi al Termine dell'Esercizio 2019 (8 + 14)
	Residui Attivi al 1° Gennaio	Riscossi	Rimasti da Riscuotere	Totale (13 + 14)	Variazioni		Previsioni	Riscossioni (7 + 13)	Diff. rispetto alle Previsioni		
					In più (15 - 12)	In meno (12 - 15)			In Più (19 - 18)	In Meno (18 - 19)	
1	12	13	14	15	16	17	18	19	20	21	22
3.01.03.02.	0,00	0,00	0,00	0,00	0,00	0,00	16.816,00	17.068,32	252,32		
	0,00	0,00	0,00	0,00	0,00	0,00	16.816,00	17.068,32	252,32	0,00	0,00
	0,00	0,00	0,00	0,00	0,00	0,00	16.816,00	17.068,32	252,32	0,00	0,00
3.03.02.01.	0,00	0,00	0,00	0,00	0,00	0,00	0,00	0,00	0,00	0,00	0,00



**ACCADEMIA NAZIONALE DEI LINCEI
RENDICONTO FINANZIARIO GESTIONALE ESERCIZIO 2019
(1.2.DIN: FONDO MARIO DI NOLA)**

ENTRATE

Capitolo Codice	Gestione dei Residui 2019						Gestione di Cassa 2019				Totale dei Residui Attivi al Termine dell'Esercizio 2019 (8 + 14)
	Residui Attivi al 1° Gennaio	Riscossi	Rimasti da Riscuotere	Totale (13 + 14)	Variazioni		Previsioni	Riscossioni (7 + 13)	Diff. rispetto alle Previsioni		
					In più (15 - 12)	In meno (12 - 15)			In Più (19 - 18)	In Meno (18 - 19)	
1	12	13	14	15	16	17	18	19	20	21	22
3.03.03.04.	19,43	19,43		19,43			82,43	19,43		63,00	18,23
	19,43	19,43	0,00	19,43	0,00	0,00	82,43	19,43	0,00	63,00	18,23
	19,43	19,43	0,00	19,43	0,00	0,00	82,43	19,43	0,00	63,00	18,23
	19,43	19,43	0,00	19,43	0,00	0,00	16.898,43	17.087,75	252,32	63,00	18,23
5.01.03.01.	0,00	0,00	0,00	0,00	0,00	0,00	0,00	0,00	0,00	0,00	0,00
	0,00	0,00	0,00	0,00	0,00	0,00	0,00	0,00	0,00	0,00	0,00
	0,00	0,00	0,00	0,00	0,00	0,00	0,00	0,00	0,00	0,00	0,00

ACCADEMIA NAZIONALE DEI LINCEI
RENDICONTO FINANZIARIO GESTIONALE ESERCIZIO 2019
(1.2.DIN: FONDO MARIO DI NOLA)



ENTRATE

Capitolo Codice	Gestione dei Residui 2019						Gestione di Cassa 2019				Totale dei Residui Attivi al Termine dell'Esercizio 2019 (8 + 14)
	Residui Attivi al 1° Gennaio	Riscossi	Rimasti da Riscuotere	Totale (13 + 14)	Variazioni		Previsioni	Riscossioni (7 + 13)	Diff. rispetto alle Previsioni		
					In più (15 - 12)	In meno (12 - 15)			In Più (19 - 18)	In Meno (18 - 19)	
12	13	14	15	16	17	18	19	20	21	22	
1	0,00	0,00	0,00	0,00	0,00	0,00	0,00	0,00	0,00	0,00	0,00
9.01.01.02.	0,00	0,00	0,00	0,00	0,00	1.000,00	0,00	0,00	0,00	1.000,00	0,00
9.01.02.01.	0,00	0,00	0,00	0,00	0,00	0,00	0,00	0,00	0,00	0,00	0,00
9.01.03.01.	0,00	0,00	0,00	0,00	0,00	3.000,00	2.000,00	0,00	0,00	1.000,00	0,00
	0,00	0,00	0,00	0,00	0,00	3.000,00	2.000,00	0,00	0,00	1.000,00	0,00



ACCADEMIA NAZIONALE DEI LINCEI
RENDICONTO FINANZIARIO GESTIONALE ESERCIZIO 2019
(1.2.DIN: FONDO MARIO DI NOLA)

ENTRATE

Capitolo Codice	Gestione dei Residui 2019					Gestione di Cassa 2019					Totale dei Residui Attivi al Termine dell'Esercizio 2019 (8 + 14)
	Residui Attivi al 1° Gennaio	Riscossi	Rimasti da Riscuotere	Totale (13 + 14)	Variazioni		Previsioni	Riscossioni (7 + 13)	Diff. rispetto alle Previsioni		
					In più (15 - 12)	In meno (12 - 15)			In Più (19 - 18)	In Meno (18 - 19)	
12	13	14	15	16	17	18	19	20	21	22	
	0,00	0,00	0,00	0,00	0,00	4.000,00	2.000,00	0,00	2.000,00	0,00	0,00
	0,00	0,00	0,00	0,00	0,00	0,00	0,00	0,00	0,00	0,00	0,00
	0,00	0,00	0,00	0,00	0,00	4.000,00	2.000,00	0,00	2.000,00	0,00	0,00
	19,43	19,43	0,00	19,43	0,00	20.898,43	19.087,75	252,32	2.063,00	18,23	18,23
	19,43	19,43	0,00	19,43	0,00	20.898,43	19.087,75	252,32	2.063,00	18,23	18,23
	19,43	19,43	0,00	19,43	0,00	20.898,43	19.087,75	252,32	2.063,00	18,23	18,23

9.02.99.99.



ACCADEMIA NAZIONALE DEI LINCEI
RENDICONTO FINANZIARIO GESTIONALE ESERCIZIO 2019
(1.2.DIN: FONDO MARIO DI NOLA)

ENTRATE

Capitolo Codice	Gestione dei Residui 2019					Gestione di Cassa 2019				Totale dei Residui Attivi al Termine dell'Esercizio 2019 (8 + 14)	
	Residui Attivi al 1° Gennaio	Riscossi	Rimasti da Riscuotere	Totale (13 + 14)	Variazioni		Previsioni	Riscossioni (7 + 13)	Diff. rispetto alle Previsioni		
					In più (15 - 12)	In meno (12 - 15)			In Più (19 - 18)		In Meno (18 - 19)
12	13	14	15	16	17	18	19	20	21	22	
	19,43	19,43	0,00	19,43	0,00	0,00	16.898,43	17.087,75	189,32	0,00	18,23
	0,00	0,00	0,00	0,00	0,00	0,00	0,00	0,00	0,00	0,00	0,00
	0,00	0,00	0,00	0,00	0,00	4.000,00	4.000,00	2.000,00	0,00	2.000,00	0,00
	19,43	19,43	0,00	19,43	0,00	20.898,43	19.087,75	189,32	2.000,00	18,23	
	19,43	19,43	0,00	19,43	0,00	20.898,43	19.087,75	189,32	2.000,00	18,23	
						1.199.980,57				1.199.980,57	
	19,43	19,43	0,00	19,43	0,00	1.220.879,00	19.087,75	0,00	1.201.791,25	18,23	



**ACCADEMIA NAZIONALE DEI LINCEI
RENDICONTO FINANZIARIO GESTIONALE ESERCIZIO 2019
(1.2.DIN: FONDO MARIO DI NOLA)**

USCITE

Capitolo Codice	Gestione dei Residui 2019					Gestione di Cassa 2019				Totale dei Residui Passivi al Termine dell'Esercizio 2019 (8 + 14)			
	Residui Passivi al 1° Gennaio	Pagati	Rimasti da Pagare	Totale (13 + 14)	Variazioni		Previsioni	Pagamenti (7 + 13)	Diff. rispetto alle Previsioni				
	12	13	14	15	In più (15 - 12)	In meno (12 - 15)	18	19	In Più (19 - 18)	In Meno (18 - 19)	20	21	22
1.03.02.02.							1.500,00	483,59		1.016,41			
1.03.02.09.							2.000,00			2.000,00			
1.03.02.11.								218,27	218,27				
1.03.02.17.													
1.03.02.99.	0,00	0,00	0,00	0,00	0,00	0,00	3.500,00	701,86	218,27	3.016,41	218,27	3.016,41	0,00
	0,00	0,00	0,00	0,00	0,00	0,00	3.500,00	701,86	218,27	3.016,41	218,27	3.016,41	0,00



**ACCADEMIA NAZIONALE DEI LINCEI
RENDICONTO FINANZIARIO GESTIONALE ESERCIZIO 2019
(1.2.DIN: FONDO MARIO DI NOLA)**

USCITE

Capitolo Codice	Gestione dei Residui 2019					Gestione di Cassa 2019					Totale dei Residui Passivi al Termine dell'Esercizio 2019 (8 + 14)	
	Residui Passivi al 1° Gennaio	Pagati	Rimasti da Pagare	Totale (13 + 14)	Variazioni		Previsioni	Pagamenti (7 + 13)	Diff. rispetto alle Previsioni			
					In più (15 - 12)	In meno (12 - 15)			In Più (19 - 18)	In Meno (18 - 19)		
12	13	14	15	16	17	18	19	20	21	22		
1												
1.04.01.04.	0,00	0,00	0,00	0,00	0,00	4.379,00	4.379,00	0,00	0,00	0,00	0,00	0,00
1.04.02.05.	0,00	0,00	0,00	0,00	0,00	8.000,00	8.000,00	0,00	0,00	0,00	0,00	0,00
1.05.01.15.	0,00	0,00	0,00	0,00	0,00	12.379,00	12.379,00	0,00	0,00	0,00	0,00	0,00
	0,00	0,00	0,00	0,00	0,00	0,00	0,00	0,00	0,00	0,00	0,00	0,00
	0,00	0,00	0,00	0,00	0,00	0,00	0,00	0,00	0,00	0,00	0,00	0,00



ACCADEMIA NAZIONALE DEI LINCEI
RENDICONTO FINANZIARIO GESTIONALE ESERCIZIO 2019
(1.2.DIN: FONDO MARIO DI NOLA)

USCITE

Capitolo Codice	Gestione dei Residui 2019					Gestione di Cassa 2019					Totale dei Residui Passivi al Termine dell'Esercizio 2019 (8 + 14)
	Residui Passivi al 1° Gennaio	Pagati	Rimasti da Pagare	Totale (13 + 14)	Variazioni		Previsioni	Pagamenti (7 + 13)	Diff. rispetto alle Previsioni		
					In più (15 - 12)	In meno (12 - 15)			In Più (19 - 18)	In Meno (18 - 19)	
1	12	13	14	15	16	17	18	19	20	21	22
1.10.01.01.	0,00	0,00	0,00	0,00	0,00	0,00	0,00	0,00	0,00	0,00	0,00
	0,00	0,00	0,00	0,00	0,00	0,00	0,00	0,00	0,00	0,00	0,00
	0,00	0,00	0,00	0,00	0,00	0,00	15.879,00	13.080,86	218,27	3.016,41	0,00
2.02.01.09.	0,00	0,00	0,00	0,00	0,00	0,00	1.000,00	1.000,00	0,00	1.000,00	0,00
	0,00	0,00	0,00	0,00	0,00	0,00	1.000,00	0,00	0,00	1.000,00	0,00
	0,00	0,00	0,00	0,00	0,00	0,00	1.000,00	0,00	0,00	1.000,00	0,00

ACCADEMIA NAZIONALE DEI LINCEI
RENDICONTO FINANZIARIO GESTIONALE ESERCIZIO 2019
(1.2.DIN: FONDO MARIO DI NOLA)



USCITE

Capitolo Codice	Gestione dei Residui 2019						Gestione di Cassa 2019				Totale dei Residui Passivi al Termine dell'Esercizio 2019 (8 + 14)
	Residui Passivi al 1° Gennaio	Pagati	Rimasti da Pagare	Totale (13 + 14)	Variazioni		Previsioni	Pagamenti (7 + 13)	Diff. rispetto alle Previsioni		
					In più (15 - 12)	In meno (12 - 15)			In Più (19 - 18)	In Meno (18 - 19)	
1	12	13	14	15	16	17	18	19	20	21	22
3.01.02.02.	0,00	0,00	0,00	0,00	0,00	0,00	0,00	0,00	0,00	0,00	0,00
3.01.03.01.	0,00	0,00	0,00	0,00	0,00	0,00	0,00	0,00	0,00	0,00	0,00
3.01.04.01.	0,00	0,00	0,00	0,00	0,00	0,00	0,00	0,00	0,00	0,00	0,00

**ACCADEMIA NAZIONALE DEI LINCEI
RENDICONTO FINANZIARIO GESTIONALE ESERCIZIO 2019
(1.2.DIN: FONDO MARIO DI NOLA)**



USCITE

Capitolo Codice	Gestione dei Residui 2019				Gestione di Cassa 2019				Totale dei Residui Passivi al Termine dell'Esercizio 2019 (8 + 14)		
	Residui Passivi al 1° Gennaio	Pagati	Rimasti da Pagare	Totale (13 + 14)	Variazioni		Previsioni	Pagamenti (7 + 13)		Diff. rispetto alle Previsioni	
					In più (15 - 12)	In meno (12 - 15)				In Più (19 - 18)	In Meno (18 - 19)
1	12	13	14	15	16	17	18	19	20	21	22
	0,00	0,00	0,00	0,00	0,00	0,00	0,00	0,00	0,00	0,00	0,00
	0,00	0,00	0,00	0,00	0,00	0,00	0,00	0,00	0,00	0,00	0,00
7.01.01.02.							1.000,00			1.000,00	
											0,00
7.01.02.01.							1.000,00			1.000,00	
											0,00
	0,00	0,00	0,00	0,00	0,00	0,00	0,00	0,00	0,00	0,00	0,00



ACCADEMIA NAZIONALE DEI LINCEI
RENDICONTO FINANZIARIO GESTIONALE ESERCIZIO 2019
(1.2.DIN: FONDO MARIO DI NOLA)

USCITE

Capitolo Codice	Gestione dei Residui 2019					Gestione di Cassa 2019					Totale dei Residui Passivi al Termine dell'Esercizio 2019 (8 + 14)
	Residui Passivi al 1° Gennaio	Pagati	Rimasti da Pagare	Totale (13 + 14)	Variazioni		Previsioni	Pagamenti (7 + 13)	Diff. rispetto alle Previsioni		
					In più (15 - 12)	In meno (12 - 15)			In Più (19 - 18)	In Meno (18 - 19)	
12	13	14	15	16	17	18	19	20	21	22	
7.01.03.01.	0,00	0,00	0,00	0,00	0,00	3.000,00	2.000,00	0,00	1.000,00	0,00	0,00
	0,00	0,00	0,00	0,00	0,00	4.000,00	2.000,00	0,00	2.000,00	0,00	0,00
7.02.99.99.	0,00	0,00	0,00	0,00	0,00	0,00	0,00	0,00	0,00	0,00	0,00
	0,00	0,00	0,00	0,00	0,00	4.000,00	2.000,00	0,00	2.000,00	0,00	0,00
	0,00	0,00	0,00	0,00	0,00	20.879,00	15.080,86	218,27	6.016,41	0,00	0,00
	0,00	0,00	0,00	0,00	0,00	20.879,00	15.080,86	218,27	6.016,41	0,00	0,00
	0,00	0,00	0,00	0,00	0,00	20.879,00	15.080,86	218,27	6.016,41	0,00	0,00



ACCADEMIA NAZIONALE DEI LINCEI
RENDICONTO FINANZIARIO GESTIONALE ESERCIZIO 2019
(1.2.DIN: FONDO MARIO DI NOLA)

USCITE

Capitolo Codice	Gestione dei Residui 2019					Gestione di Cassa 2019				Totale dei Residui Passivi al Termine dell'Esercizio 2019 (8 + 14)	
	Residui Passivi al 1° Gennaio	Pagati	Rimasti da Pagare	Totale (13 + 14)	Variazioni		Previsioni	Pagamenti (7 + 13)	Diff. rispetto alle Previsioni		
					In più (15 - 12)	In meno (12 - 15)			In Più (19 - 18)		In Meno (18 - 19)
12	13	14	15	16	17	18	19	20	21	22	
	0,00	0,00	0,00	0,00	0,00	15.879,00	13.080,86	0,00	2.798,14	0,00	0,00
	0,00	0,00	0,00	0,00	0,00	1.000,00	0,00	0,00	1.000,00	0,00	0,00
	0,00	0,00	0,00	0,00	0,00	0,00	0,00	0,00	0,00	0,00	0,00
	0,00	0,00	0,00	0,00	0,00	4.000,00	2.000,00	0,00	2.000,00	0,00	0,00
	0,00	0,00	0,00	0,00	0,00	20.879,00	15.080,86	0,00	5.798,14	0,00	0,00
	0,00	0,00	0,00	0,00	0,00	20.879,00	15.080,86	0,00	5.798,14	0,00	0,00
	0,00	0,00	0,00	0,00	0,00	20.879,00	15.080,86	0,00	5.798,14	0,00	0,00



**ACCADEMIA NAZIONALE DEI LINCEI
RENDICONTO FINANZIARIO GESTIONALE ESERCIZIO 2019 / C.R.A.:1.2.FAL
(1.2.FAL: FONDO AUTONOMO LINCEO)**

Capitolo		Gestione della Competenza 2019									
		Previsioni		Somme Accertate			Diff. rispetto alle Previsioni				
Codice	Denominazione	Iniziali	In +	In -	Definitive (3+4-5)	Riscosse	Rimaste da Riscuotere	Totale Accertamenti (7 + 8)	In Più (9 - 6)	In Meno (6 - 9)	
1	2	3	4	5	6	7	8	9	10	11	
	<u>1. - Preventivo finanziario</u>										
	<u>1.2. - Fondo</u>										
	<u>1.2.FAL - FONDO AUTONOMO LINCEO</u>										
	<u>2. - Trasferimenti correnti</u>										
	<u>2.01. - Trasferimenti correnti</u>										
	2.01.02. - Trasferimenti correnti da Famiglie										
	Trasferimenti correnti da famiglie										
2.01.02.01.	Totale 2.01.02. - Trasferimenti correnti da Famiglie	0,00	0,00	0,00	0,00	0,00	0,00	0,00	0,00	0,00	
	<u>Totale 2.01. - Trasferimenti correnti</u>	0,00	0,00	0,00	0,00	0,00	0,00	0,00	0,00	0,00	
	<u>Totale generale 2. - Trasferimenti correnti</u>	0,00	0,00	0,00	0,00	0,00	0,00	0,00	0,00	0,00	
	<u>3. - Entrate extratributarie</u>										
	<u>3.03. - Interessi attivi</u>										
	3.03.03. - Altri interessi attivi										
3.03.03.04.	Interessi attivi da depositi bancari o postali	40,00			40,00		7,44			32,56	



**ACCADEMIA NAZIONALE DEI LINCEI
RENDICONTO FINANZIARIO GESTIONALE ESERCIZIO 2019 / C.R.A.:1.2.FAL
(1.2.FAL: FONDO AUTONOMO LINCEO)**

Capitolo		Gestione della Competenza 2019										
		Previsioni			Somme Accertate			Diff. rispetto alle Previsioni				
Codice	Denominazione	Iniziali	Variazioni		Definitive (3+4-5)	Riscosse	Rimaste da Riscuotere	Totale Accertamenti (7 + 8)	In Più (9 - 6)	In Meno (6 - 9)		
			In +	In -								
1	2	3	4	5	6	7	8	9	10	11		
	Totale 3.03.03. - Altri interessi attivi	40,00	0,00	0,00	40,00	0,00	7,44	7,44			32,56	
	<u>Totale 3.03. - Interessi attivi</u>	40,00	0,00	0,00	40,00	0,00	7,44	7,44			32,56	
	Totale generale 3. - Entrate extratributarie	40,00	0,00	0,00	40,00	0,00	7,44	7,44			32,56	
	5. - Entrate da riduzione di attività finanziarie											
	<u>5.01. - Alienazione di attività finanziarie</u>											
	5.01.03. - Alienazione di titoli obbligazionari a breve termine											
	Alienazione di titoli obbligazionari a breve termine emessi da Amministrazioni Centrali											
5.01.03.01.	Totale 5.01.03. - Alienazione di titoli obbligazionari a breve termine	0,00	0,00	0,00	0,00	0,00	0,00	0,00	0,00	0,00		
	<u>Totale 5.01. - Alienazione di attività finanziarie</u>	0,00	0,00	0,00	0,00	0,00	0,00	0,00	0,00	0,00		
	Totale generale 5. - Entrate da riduzione di attività finanziarie	0,00	0,00	0,00	0,00	0,00	0,00	0,00	0,00	0,00		
	9. - Entrate per conto terzi e partite di giro											
	<u>9.01. - Entrate per partite di giro</u>											

ACCADEMIA NAZIONALE DEI LINCEI
RENDICONTO FINANZIARIO GESTIONALE ESERCIZIO 2019 / C.R.A.:1.2.FAL
(1.2.FAL: FONDO AUTONOMO LINCEO)



Capitolo		Gestione della Competenza 2019										
		Previsioni			Somme Accertate			Diff. rispetto alle Previsioni				
		Iniziali	In +	In -	Definitive (3+4-5)	Riscosse	Rimaste da Riscuotere	Totale Accertamenti (7 + 8)	In Più (9 - 6)	In Meno (6 - 9)		
1	2	3	4	5	6	7	8	9	10	11		
9.01.01.02.	9.01.01. - Altre ritenute											
	Ritenute per scissione contabile IVA (split payment)	1.000,00			1.000,00							1.000,00
	Totale 9.01.01. - Altre ritenute	1.000,00	0,00	0,00	1.000,00	0,00	0,00	0,00	0,00			1.000,00
9.01.02.01.	9.01.02. - Ritenute su redditi da lavoro dipendente											
	Ritenute erariali su redditi da lavoro dipendente per conto terzi											
	Totale 9.01.02. - Ritenute su redditi da lavoro dipendente	0,00	0,00	0,00	0,00	0,00	0,00	0,00	0,00			0,00
9.01.03.01.	9.01.03. - Ritenute su redditi da lavoro autonomo											
	Ritenute erariali su redditi da lavoro autonomo per conto terzi	1.250,00			1.250,00	1.250,00		1.250,00				
	Totale 9.01.03. - Ritenute su redditi da lavoro autonomo	1.250,00	0,00	0,00	1.250,00	1.250,00	0,00	1.250,00	0,00			0,00
	Totale 9.01. - Entrate per partite di giro	2.250,00	0,00	0,00	2.250,00	1.250,00	0,00	1.250,00	0,00			1.000,00
	Totale generale 9. - Entrate per conto terzi e partite di giro	2.250,00	0,00	0,00	2.250,00	1.250,00	0,00	1.250,00	0,00			1.000,00
	Totale 1.2.FAL - FONDO AUTONOMO LINCEO	2.290,00	0,00	0,00	2.290,00	1.250,00	7,44	1.257,44	0,00			1.032,56
	Totale 1.2. - Fondo	2.290,00	0,00	0,00	2.290,00	1.250,00	7,44	1.257,44	0,00			1.032,56



**ACCADEMIA NAZIONALE DEI LINCEI
RENDICONTO FINANZIARIO GESTIONALE ESERCIZIO 2019 / C.R.A.:1.2.FAL
(1.2.FAL: FONDO AUTONOMO LINCEO)**

Capitolo		Gestione della Competenza 2019									
		Previsioni				Somme Accertate			Diff. rispetto alle Previsioni		
Codice	Denominazione	Iniziali	Variazioni		Definitive (3+4-5)	Riscosse	Rimaste da Riscuotere	Totale Accertamenti (7 + 8)	In Più (9 - 6)	In Meno (6 - 9)	
			In +	In -							
1	2	3	4	5	6	7	8	9	10	11	
	<u>Totale 1. - Preventivo finanziario</u>	2.290,00	0,00	0,00	2.290,00	1.250,00	7,44	1.257,44		1.032,56	



**ACCADEMIA NAZIONALE DEI LINCEI
RENDICONTO FINANZIARIO GESTIONALE ESERCIZIO 2019 / C.R.A.:1.2.FAL
(1.2.FAL: FONDO AUTONOMO LINCEO)**

Capitolo		Gestione della Competenza 2019										
		Previsioni			Somme Accertate			Diff. rispetto alle Previsioni				
Codice	Denominazione	Iniziali	Variazioni		Definitive (3+4-5)	Riscosse	Rimaste da Riscuotere	Totale Accertamenti (7 + 8)	In Più (9 - 6)	In Meno (6 - 9)		
			In +	In -								7
1	2	3	4	5	6	7	8	9	10	11		
	Riepilogo dei Titoli											
	Riepilogo dei titoli Centro											
	Resp. Amm.va FONDO	0,00	0,00	0,00	0,00	0,00	0,00	0,00	0,00	0,00	0,00	
	AUTONOMO LINCEO	40,00	0,00	0,00	40,00	0,00	7,44	7,44	0,00	0,00	32,56	
	Titolo II	0,00	0,00	0,00	0,00	0,00	0,00	0,00	0,00	0,00	0,00	
	Titolo III											
	Titolo V											
	Titolo IX	2.250,00	0,00	0,00	2.250,00	1.250,00	0,00	1.250,00	0,00	0,00	1.000,00	
	Totale delle entrate Centro	2.290,00	0,00	0,00	2.290,00	1.250,00	7,44	1.257,44	0,00	0,00	1.032,56	
	Resp. Amm.va FONDO											
	AUTONOMO LINCEO	2.290,00	0,00	0,00	2.290,00	1.250,00	7,44	1.257,44			1.032,56	
	Totale delle Entrate											
	Avanzo Ammin. Applicato	6.960,00			6.960,00						6.960,00	
	Disavanzo Finanziario											
	Disavanzo di Cassa					5.000,00						
	Totale a Pareggio	9.250,00	0,00	0,00	9.250,00	6.250,00	7,44	6.250,00			3.000,00	

ACCADEMIA NAZIONALE DEI LINCEI
RENDICONTO FINANZIARIO GESTIONALE ESERCIZIO 2019 / C.R.A.:1.2.FAL
(1.2.FAL: FONDO AUTONOMO LINCEO)



USCITE

Codice	Capitolo	Denominazione	Gestione della Competenza 2019										
			Previsioni			Somme Impegnate			Diff. rispetto alle Previsioni				
			Iniziali	In +	In -	Definitive (3+4-5)	Pagate	Rimaste da Pagare	Totale Impegni (7 + 8)	In Più (9 - 6)	In Meno (6 - 9)		
1	2		3	4	5	6	7	8	9	10	11		
		<u>1. - Preventivo finanziario</u>											
		<u>1.2. - Fondo</u>											
		<u>1.2.FAL - FONDO AUTONOMO LINCEO</u>											
		<u>1. - Spese correnti</u>											
		<u>1.03. - Acquisto di beni e servizi</u>											
		1.03.02. - Acquisto di servizi				2.000,00					2.000,00		
1.03.02.02.		Organizzazione eventi, pubblicità e servizi per trasferta	2.000,00										
1.03.02.17.		Servizi finanziari											
		Totale 1.03.02. - Acquisto di servizi	2.000,00	0,00	0,00	2.000,00	0,00	0,00	0,00		2.000,00		
		Totale 1.03. - Acquisto di beni e servizi	2.000,00	0,00	0,00	2.000,00	0,00	0,00	0,00		2.000,00		
		<u>1.04. - Trasferimenti correnti</u>											
		1.04.01. - Trasferimenti correnti a Amministrazioni Pubbliche											
1.04.01.04.		Trasferimenti correnti a organismi interni e/o unità locali della amministrazione											
		Totale 1.04.01. - Trasferimenti	0,00	0,00	0,00	0,00	0,00	0,00	0,00	0,00	0,00		



**ACCADEMIA NAZIONALE DEI LINCEI
RENDICONTO FINANZIARIO GESTIONALE ESERCIZIO 2019 / C.R.A.:1.2.FAL
(1.2.FAL: FONDO AUTONOMO LINCEO)**

USCITE

Capitolo		Gestione della Competenza 2019									
		Previsioni			Somme Impegnate			Diff. rispetto alle Previsioni			
Codice	Denominazione	Iniziali	Variazioni		Definitive (3+4-5)	Pagate	Rimaste da Pagare	Totale Impegni (7 + 8)	In Più (9 - 6)	In Meno (6 - 9)	
			In +	In -							
1	2	3	4	5	6	7	8	9	10	11	
	correnti a Amministrazioni Pubbliche										
	1.04.02. - Trasferimenti correnti a Famiglie	5.000,00			5.000,00	5.000,00		5.000,00			
1.04.02.05.	Altri trasferimenti a famiglie	5.000,00	0,00	0,00	5.000,00	5.000,00	0,00	5.000,00	0,00		
	Totale 1.04.02. - Trasferimenti correnti a Famiglie	5.000,00	0,00	0,00	5.000,00	5.000,00	0,00	5.000,00	0,00		
	Totale 1.04. - Trasferimenti correnti	5.000,00	0,00	0,00	5.000,00	5.000,00	0,00	5.000,00	0,00	0,00	
	1.05. - Trasferimenti di tributi										
	1.05.01. - Trasferimenti di tributi a titolo di devoluzioni										
	Ritenute sugli interessi e su altri redditi da capitale										
1.05.01.15.	Totale 1.05.01. - Trasferimenti di tributi a titolo di devoluzioni	0,00	0,00	0,00	0,00	0,00	0,00	0,00	0,00		
	Totale 1.05. - Trasferimenti di tributi	0,00	0,00	0,00	0,00	0,00	0,00	0,00	0,00	0,00	
	1.10. - Altre spese correnti										
	1.10.01. - Fondi di riserva e altri accantonamenti										
1.10.01.01.	Fondo di riserva										



**ACCADEMIA NAZIONALE DEI LINCEI
RENDICONTO FINANZIARIO GESTIONALE ESERCIZIO 2019 / C.R.A.:1.2.FAL
(1.2.FAL: FONDO AUTONOMO LINCEO)**

USCITE

Codice	Capitolo	Denominazione	Gestione della Competenza 2019						Diff. rispetto alle Previsioni				
			Previsioni		Somme Impegnate		Diff. rispetto alle Previsioni		In Più (9 - 6)	In Meno (6 - 9)			
			Iniziali	Variazioni	Definitive (3+4-5)	Pagate	Rimaste da Pagare	Totale Impegni (7 + 8)					
3	In + 4	In - 5	6	7	8	9	10	11					
1	2	Totale 1.10.01 - Fondi di riserva e altri accantonamenti	0,00	0,00	0,00	0,00	0,00	0,00	0,00				
		<i>Totale 1.10. - Altre spese correnti</i>	0,00	0,00	0,00	0,00	0,00	0,00	0,00				
		Totale generale 1. - Spese correnti	7.000,00	0,00	0,00	7.000,00	5.000,00	0,00	5.000,00				2.000,00
		3. - Spese per incremento attività finanziarie											
		<i>3.01. - Acquisizioni di attività finanziarie</i>											
		3.01.02. - Acquisizioni di quote di fondi comuni di investimento											
3.01.02.02.		Acquisizioni di quote di altri fondi comuni di investimento	0,00	0,00	0,00	0,00	0,00	0,00	0,00				
		Totale 3.01.02. - Acquisizioni di quote di fondi comuni di investimento											
		3.01.03. - Acquisizione di titoli obbligazionari a breve termine											
3.01.03.01.		Acquisizione di titoli obbligazionari a breve termine emessi da Amministrazioni Centrali	0,00	0,00	0,00	0,00	0,00	0,00	0,00				
		Totale 3.01.03. - Acquisizione di titoli obbligazionari a breve termine											



**ACCADEMIA NAZIONALE DEI LINCEI
RENDICONTO FINANZIARIO GESTIONALE ESERCIZIO 2019 / C.R.A.:1.2.FAL
(1.2.FAL: FONDO AUTONOMO LINCEO)**

USCITE

Capitolo		Gestione della Competenza 2019									
		Previsioni				Somme Impegnate			Diff. rispetto alle Previsioni		
		Initiali	In +	In -	Definitive (3+4-5)	Pagate	Rimaste da Pagare	Totale Impegni (7 + 8)	In Più (9 - 6)	In Meno (6 - 9)	
1	2	3	4	5	6	7	8	9	10	11	
3.01.04.01.	3.01.04. - Acquisizione di titoli obbligazionari a medio-lungo termine Acquisizione di titoli obbligazionari a medio-lungo emessi da Amministrazioni Centrali Totale 3.01.04. - Acquisizione di titoli obbligazionari a medio-lungo termine	0,00	0,00	0,00	0,00	0,00	0,00	0,00	0,00	0,00	
	Totale 3.01. - Acquisizioni di attività finanziarie	0,00	0,00	0,00	0,00	0,00	0,00	0,00	0,00	0,00	
	Totale generale 3. - Spese per incremento attività finanziarie	0,00	0,00	0,00	0,00	0,00	0,00	0,00	0,00	0,00	
7.01.01.02.	7. - Uscite per conto terzi e partite di giro 7.01. - Uscite per partite di giro 7.01.01. - Versamenti di altre ritenute Versamento delle ritenute per scissione contabile IVA (split payment) Totale 7.01.01. - Versamenti di altre ritenute	1.000,00			1.000,00					1.000,00	
	7.01.02. - Versamenti di ritenute su Redditi da lavoro dipendente	1.000,00	0,00	0,00	1.000,00	0,00	0,00	0,00		1.000,00	

**ACCADEMIA NAZIONALE DEI LINCEI
RENDICONTO FINANZIARIO GESTIONALE ESERCIZIO 2019 / C.R.A.:1.2.FAL
(1.2.FAL: FONDO AUTONOMO LINCEO)**



Capitolo		Gestione della Competenza 2019										
		Previsioni			Somme Impegnate			Diff. rispetto alle Previsioni				
Codice	Denominazione	Iniziali	Variazioni		Definitive (3+4-5)	Pagate	Rimaste da Pagare	Totale Impegni (7 + 8)	In Più (9 - 6)	In Meno (6 - 9)		
			In +	In -								
1	2	3	4	5	6	7	8	9	10	11		
7.01.02.01.	Versamenti di ritenute erariali su Redditi da lavoro dipendente riscosse per conto terzi											
	Totale 7.01.02. - Versamenti di ritenute su Redditi da lavoro dipendente	0,00	0,00	0,00	0,00	0,00	0,00	0,00	0,00			
7.01.03.01.	7.01.03. - Versamenti di ritenute su Redditi da lavoro autonomo	1.250,00			1.250,00	1.250,00		1.250,00				
	Versamenti di ritenute erariali su Redditi da lavoro autonomo per conto terzi	1.250,00			1.250,00	1.250,00		1.250,00	0,00			
	Totale 7.01.03. - Versamenti di ritenute su Redditi da lavoro autonomo	2.250,00	0,00	0,00	2.250,00	2.250,00	0,00	2.250,00				
	<i>Totale 7.01. - Uscite per partite di giro</i>	2.250,00	0,00	0,00	2.250,00	2.250,00	0,00	2.250,00		1.000,00		
	Totale generale 7. - Uscite per conto terzi e partite di giro	2.250,00	0,00	0,00	2.250,00	2.250,00	0,00	2.250,00		1.000,00		
	Totale 1.2.FAL - FONDO AUTONOMO LINCEO	9.250,00	0,00	0,00	9.250,00	6.250,00	0,00	6.250,00		3.000,00		
	Totale 1.2. - Fondo	9.250,00	0,00	0,00	9.250,00	6.250,00	0,00	6.250,00		3.000,00		
	Totale 1. - Preventivo finanziario	9.250,00	0,00	0,00	9.250,00	6.250,00	0,00	6.250,00		3.000,00		



**ACCADEMIA NAZIONALE DEI LINCEI
RENDICONTO FINANZIARIO GESTIONALE ESERCIZIO 2019 / C.R.A.:1.2.FAL
(1.2.FAL: FONDO AUTONOMO LINCEO)**

USCITE

Capitolo		Gestione della Competenza 2019										
		Previsioni			Somme Impegnate			Diff. rispetto alle Previsioni				
Codice	Denominazione	Iniziali	Variazioni		Definitive (3+4-5)	Pagate	Rimaste da Pagare	Totale Impegni (7 + 8)	In Più (9 - 6)	In Meno (6 - 9)		
			In +	In -								
1	2	3	4	5	6	7	8	9	10	11		
	Riepilogo dei Titoli											
	Riepilogo dei titoli Centro	7.000,00	0,00	0,00	7.000,00	5.000,00	0,00	5.000,00	0,00	2.000,00		
	Resp. Amm.va FONDO	0,00	0,00	0,00	0,00	0,00	0,00	0,00	0,00	0,00		
	AUTONOMO LINCEO	2.250,00	0,00	0,00	2.250,00	1.250,00	0,00	1.250,00	0,00	1.000,00		
	<i>Titolo I</i>	9.250,00	0,00	0,00	9.250,00	6.250,00	0,00	6.250,00	0,00	3.000,00		
	<i>Titolo III</i>											
	<i>Titolo VII</i>											
	Totale delle uscite Centro											
	Resp. Amm.va FONDO	9.250,00	0,00	0,00	9.250,00	6.250,00	0,00	6.250,00		3.000,00		
	AUTONOMO LINCEO											
	Totale delle Uscite											
	Disavanzo Amministrazione											
	Avanzo Finanziario											
	Avanzo di Cassa											
	Totale a Pareggio	9.250,00	0,00	0,00	9.250,00	6.250,00	0,00	6.250,00		3.000,00		



ACCADEMIA NAZIONALE DEI LINCEI
RENDICONTO FINANZIARIO GESTIONALE ESERCIZIO 2019
(1.2.FAL: FONDO AUTONOMO LINCEO)

ENTRATE

Capitolo Codice	Gestione dei Residui 2019						Gestione di Cassa 2019				Totale dei Residui Attivi al Termine dell'Esercizio 2019 (8 + 14)	
	Residui Attivi al 1° Gennaio	Riscossi	Rimasti da Riscuotere	Totale (13 + 14)	Variazioni		Previsioni	Riscossioni (7 + 13)	Diff. rispetto alle Previsioni			
					In più (15 - 12)	In meno (12 - 15)			In Più (19 - 18)	In Meno (18 - 19)		
1	12	13	14	15	16	17	18	19	20	21	22	
2.01.02.01.	0,00	0,00	0,00	0,00	0,00	0,00	0,00	0,00	0,00	0,00	0,00	0,00
	0,00	0,00	0,00	0,00	0,00	0,00	0,00	0,00	0,00	0,00	0,00	0,00
	0,00	0,00	0,00	0,00	0,00	0,00	0,00	0,00	0,00	0,00	0,00	0,00
3.03.03.04.	10,36	10,36		10,36			50,36	10,36				7,44
										40,00		40,00



**ACCADEMIA NAZIONALE DEI LINCEI
RENDICONTO FINANZIARIO GESTIONALE ESERCIZIO 2019
(1.2.FAL: FONDO AUTONOMO LINCEO)**

ENTRATE

Capitolo Codice	Gestione dei Residui 2019				Gestione di Cassa 2019				Totale dei Residui Attivi al Termine dell'Esercizio 2019 (8 + 14)		
	Residui Attivi al 1° Gennaio	Riscossi	Rimasti da Riscuotere	Totale (13 + 14)	Variazioni		Previsioni	Riscossioni (7 + 13)		Diff. rispetto alle Previsioni	
	12	13	14	15	In più (15 - 12)	In meno (12 - 15)	18	19	In Più (19 - 18)	In Meno (18 - 19)	22
	10,36	10,36	0,00	10,36	0,00	0,00	50,36	10,36	0,00	40,00	7,44
	10,36	10,36	0,00	10,36	0,00	0,00	50,36	10,36	0,00	40,00	7,44
	10,36	10,36	0,00	10,36	0,00	0,00	50,36	10,36	0,00	40,00	7,44
	0,00	0,00	0,00	0,00	0,00	0,00	0,00	0,00	0,00	0,00	0,00
	0,00	0,00	0,00	0,00	0,00	0,00	0,00	0,00	0,00	0,00	0,00
	0,00	0,00	0,00	0,00	0,00	0,00	0,00	0,00	0,00	0,00	0,00

5.01.03.01.



ACCADEMIA NAZIONALE DEI LINCEI
RENDICONTO FINANZIARIO GESTIONALE ESERCIZIO 2019
(1.2.FAL: FONDO AUTONOMO LINCEO)

ENTRATE

Capitolo Codice	Gestione dei Residui 2019						Gestione di Cassa 2019				Totale dei Residui Attivi al Termine dell'Esercizio 2019 (8 + 14)
	Residui Attivi al 1° Gennaio	Riscossi	Rimasti da Riscuotere	Totale (13 + 14)	Variazioni		Previsioni	Riscossioni (7 + 13)	Diff. rispetto alle Previsioni		
					In più (15 - 12)	In meno (12 - 15)			In Più (19 - 18)	In Meno (18 - 19)	
1	12	13	14	15	16	17	18	19	20	21	22
9.01.01.02.	0,00	0,00	0,00	0,00	0,00	0,00	1.000,00	0,00	0,00	1.000,00	0,00
9.01.02.01.	0,00	0,00	0,00	0,00	0,00	0,00	0,00	0,00	0,00	0,00	0,00
9.01.03.01.	0,00	0,00	0,00	0,00	0,00	0,00	1.250,00	1.250,00	0,00	0,00	0,00
	0,00	0,00	0,00	0,00	0,00	0,00	2.250,00	1.250,00	0,00	1.000,00	0,00
	0,00	0,00	0,00	0,00	0,00	0,00	2.250,00	1.250,00	0,00	1.000,00	0,00
	10,36	10,36	0,00	10,36	0,00	0,00	2.300,36	1.260,36	0,00	1.040,00	7,44
	10,36	10,36	0,00	10,36	0,00	0,00	2.300,36	1.260,36	0,00	1.040,00	7,44



ACCADEMIA NAZIONALE DEI LINCEI
RENDICONTO FINANZIARIO GESTIONALE ESERCIZIO 2019
(1.2.FAL: FONDO AUTONOMO LINCEO)

ENTRATE

Capitolo Codice	Gestione dei Residui 2019				Gestione di Cassa 2019				Totale dei Residui Attivi al Termine dell'Esercizio 2019 (8 + 14)		
	Residui Attivi al 1° Gennaio	Riscossi	Rimasti da Riscuotere	Totale (13 + 14)	Variazioni		Previsioni	Riscossioni (7 + 13)		Diff. rispetto alle Previsioni	
	12	13	14	15	In più (15 - 12)	In meno (12 - 15)	18	19	In Più (19 - 18)	In Meno (18 - 19)	22
	10,36	10,36	0,00	10,36	0,00	0,00	2.300,36	1.260,36	0,00	1.040,00	7,44
1					16	17	18	19	20	21	22



**ACCADEMIA NAZIONALE DEI LINCEI
RENDICONTO FINANZIARIO GESTIONALE ESERCIZIO 2019
(1.2.FAL: FONDO AUTONOMO LINCEO)**

USCITE

Capitolo Codice	Gestione dei Residui 2019					Gestione di Cassa 2019				Totale dei Residui Passivi al Termine dell'Esercizio 2019 (8 + 14)			
	Residui Passivi al 1° Gennaio	Pagati	Rimasti da Pagare	Totale (13 + 14)	Variazioni		Previsioni	Pagamenti (7 + 13)	Diff. rispetto alle Previsioni				
	12	13	14	15	In più (15 - 12)	In meno (12 - 15)	18	19	In Più (19 - 18)	In Meno (18 - 19)	20	21	22
1													
1.03.02.02.	0,00	0,00	0,00	0,00	0,00	0,00	2.000,00	0,00	0,00	2.000,00	0,00	2.000,00	0,00
1.03.02.17.	0,00	0,00	0,00	0,00	0,00	0,00	2.000,00	0,00	0,00	2.000,00	0,00	2.000,00	0,00
1.04.01.04.	0,00	0,00	0,00	0,00	0,00	0,00	0,00	0,00	0,00	0,00	0,00	0,00	0,00



ACCADEMIA NAZIONALE DEI LINCEI
RENDICONTO FINANZIARIO GESTIONALE ESERCIZIO 2019
(1.2.FAL: FONDO AUTONOMO LINCEO)

USCITE

Capitolo Codice	Gestione dei Residui 2019					Gestione di Cassa 2019					Totale dei Residui Passivi al Termine dell'Esercizio 2019 (8 + 14)	
	Residui Passivi al 1° Gennaio	Pagati	Rimasti da Pagare	Totale (13 + 14)	Variazioni		Previsioni	Pagamenti (7 + 13)	Diff. rispetto alle Previsioni			
					In più (15 - 12)	In meno (12 - 15)			In Più (19 - 18)	In Meno (18 - 19)		
1	12	13	14	15	16	17	18	19	20	21	22	
1.04.02.05.	0,00	0,00	0,00	0,00	0,00	0,00	5.000,00	5.000,00	0,00	0,00	0,00	0,00
1.05.01.15.	0,00	0,00	0,00	0,00	0,00	0,00	5.000,00	5.000,00	0,00	0,00	0,00	0,00
1.10.01.01.	0,00	0,00	0,00	0,00	0,00	0,00	0,00	0,00	0,00	0,00	0,00	0,00



**ACCADEMIA NAZIONALE DEI LINCEI
RENDICONTO FINANZIARIO GESTIONALE ESERCIZIO 2019
(1.2.FAL: FONDO AUTONOMO LINCEO)**

USCITE

Capitolo Codice	Gestione dei Residui 2019					Gestione di Cassa 2019					Totale dei Residui Passivi al Termine dell'Esercizio 2019 (8 + 14)
	Residui Passivi al 1° Gennaio	Pagati	Rimasti da Pagare	Totale (13 + 14)	Variazioni		Previsioni	Pagamenti (7 + 13)	Diff. rispetto alle Previsioni		
					In più (15 - 12)	In meno (12 - 15)			In Più (19 - 18)	In Meno (18 - 19)	
1	12	13	14	15	16	17	18	19	20	21	22
	0,00	0,00	0,00	0,00	0,00	0,00	0,00	0,00	0,00	0,00	0,00
	0,00	0,00	0,00	0,00	0,00	0,00	0,00	0,00	0,00	0,00	0,00
	0,00	0,00	0,00	0,00	0,00	0,00	7.000,00	5.000,00	0,00	2.000,00	0,00
3.01.02.02.											
	0,00	0,00	0,00	0,00	0,00	0,00	0,00	0,00	0,00	0,00	0,00
3.01.03.01.											
	0,00	0,00	0,00	0,00	0,00	0,00	0,00	0,00	0,00	0,00	0,00



ACCADEMIA NAZIONALE DEI LINCEI
RENDICONTO FINANZIARIO GESTIONALE ESERCIZIO 2019
(1.2.FAL: FONDO AUTONOMO LINCEO)

USCITE

Capitolo Codice	Gestione dei Residui 2019						Gestione di Cassa 2019				Totale dei Residui Passivi al Termine dell'Esercizio 2019 (8 + 14)
	Residui Passivi al 1° Gennaio	Pagati	Rimasti da Pagare	Totale (13 + 14)	Variazioni		Previsioni	Pagamenti (7 + 13)	Diff. rispetto alle Previsioni		
					In più (15 - 12)	In meno (12 - 15)			In Più (19 - 18)	In Meno (18 - 19)	
1	12	13	14	15	16	17	18	19	20	21	22
3.01.04.01.	0,00	0,00	0,00	0,00	0,00	0,00	0,00	0,00	0,00	0,00	0,00
7.01.01.02.	0,00	0,00	0,00	0,00	0,00	0,00	1.000,00	0,00	0,00	1.000,00	0,00
	0,00	0,00	0,00	0,00	0,00	0,00	1.000,00	0,00	0,00	1.000,00	0,00

ACCADEMIA NAZIONALE DEI LINCEI
RENDICONTO FINANZIARIO GESTIONALE ESERCIZIO 2019
(1.2.FAL: FONDO AUTONOMO LINCEO)



USCITE

Capitolo Codice	Gestione dei Residui 2019				Gestione di Cassa 2019				Totale dei Residui Passivi al Termine dell'Esercizio 2019 (8 + 14)		
	Residui Passivi al 1° Gennaio	Pagati	Rimasti da Pagare	Totale (13 + 14)	Variazioni		Previsioni	Pagamenti (7 + 13)		Diff. rispetto alle Previsioni	
					In più (15 - 12)	In meno (12 - 15)				In Più (19 - 18)	In Meno (18 - 19)
1	12	13	14	15	16	17	18	19	20	21	22
7.01.02.01.	0,00	0,00	0,00	0,00	0,00	0,00	0,00	0,00	0,00	0,00	0,00
7.01.03.01.	0,00	0,00	0,00	0,00	0,00	0,00	1.250,00	1.250,00	0,00	0,00	0,00
	0,00	0,00	0,00	0,00	0,00	0,00	2.250,00	1.250,00	0,00	1.000,00	0,00
	0,00	0,00	0,00	0,00	0,00	0,00	2.250,00	1.250,00	0,00	1.000,00	0,00
	0,00	0,00	0,00	0,00	0,00	0,00	9.250,00	6.250,00	0,00	3.000,00	0,00
	0,00	0,00	0,00	0,00	0,00	0,00	9.250,00	6.250,00	0,00	3.000,00	0,00
	0,00	0,00	0,00	0,00	0,00	0,00	9.250,00	6.250,00	0,00	3.000,00	0,00



ACCADEMIA NAZIONALE DEI LINCEI
RENDICONTO FINANZIARIO GESTIONALE ESERCIZIO 2019
(1.2.FAL: FONDO AUTONOMO LINCEO)

USCITE

Capitolo Codice	Gestione dei Residui 2019					Gestione di Cassa 2019				Totale dei Residui Passivi al Termine dell'Esercizio 2019 (8 + 14)	
	Residui Passivi al 1° Gennaio	Pagati	Rimasti da Pagare	Totale (13 + 14)	Variazioni		Previsioni	Pagamenti (7 + 13)	Diff. rispetto alle Previsioni		
					In più (15 - 12)	In meno (12 - 15)			In Più (19 - 18)		In Meno (18 - 19)
12	13	14	15	16	17	18	19	20	21	22	
	0,00	0,00	0,00	0,00	0,00	7.000,00	5.000,00	0,00	2.000,00	0,00	
	0,00	0,00	0,00	0,00	0,00	0,00	0,00	0,00	0,00	0,00	
	0,00	0,00	0,00	0,00	0,00	2.250,00	1.250,00	0,00	1.000,00	0,00	
	0,00	0,00	0,00	0,00	0,00	9.250,00	6.250,00	0,00	3.000,00	0,00	
	0,00	0,00	0,00	0,00	0,00	9.250,00	6.250,00	0,00	3.000,00	0,00	
	0,00	0,00	0,00	0,00	0,00	9.250,00	6.250,00	0,00	3.000,00	0,00	



**ACCADEMIA NAZIONALE DEI LINCEI
RENDICONTO FINANZIARIO GESTIONALE ESERCIZIO 2019 / C.R.A.:1.2.FEL.
(1.2.FEL.: FONDO ANTONIO FELTRINELLI)**

Capitolo		Gestione della Competenza 2019									
		Entrate		Previsioni		Somme Accertate			Diff. rispetto alle Previsioni		
Codice	Denominazione	Iniziali	In +	In -	Definitive (3+4-5)	Riscosse	Rimaste da Riscuotere	Totale Accertamenti (7 + 8)	In Più (9 - 6)	In Meno (6 - 9)	
1	2	3	4	5	6	7	8	9	10	11	
	<u>1. - Preventivo finanziario</u>										
	1.2. - Fondo										
	<u>1.2.FEL. - FONDO ANTONIO FELTRINELLI</u>										
	<u>2. - Trasferimenti correnti</u>										
	<u>2.01. - Trasferimenti correnti</u>										
	2.01.01. - Trasferimenti correnti da Amministrazioni pubbliche										
	Trasferimenti correnti da organismi interni e/o unità locali della amministrazione										
	Totale 2.01.01. - Trasferimenti correnti da Amministrazioni pubbliche	0,00	0,00		0,00	0,00	0,00	0,00	0,00	0,00	
	<u>Totale 2.01. - Trasferimenti correnti</u>	0,00	0,00		0,00	0,00	0,00	0,00	0,00	0,00	
	<u>Totale generale 2. - Trasferimenti correnti</u>	0,00	0,00		0,00	0,00	0,00	0,00	0,00	0,00	
	<u>3. - Entrate extratributarie</u>										
	<u>3.01. - Vendita di beni e servizi e proventi derivanti dalla gestione dei beni</u>										
	3.01.03. - Proventi derivanti dalla gestione dei beni										



**ACCADEMIA NAZIONALE DEI LINCEI
RENDICONTO FINANZIARIO GESTIONALE ESERCIZIO 2019 / C.R.A.:1.2.FEL.
(1.2.FEL.: FONDO ANTONIO FELTRINELLI)**

Capitolo		Gestione della Competenza 2019										
Codice	Denominazione	Previsioni			Somme Accertate			Diff. rispetto alle Previsioni				
		Iniziali	In +	In -	Definitive (3+4-5)	Riscosse	Rimaste da Riscuotere	Totale Accertamenti (7 + 8)	In Più (9 - 6)	In Meno (6 - 9)		
1	2	3	4	5	6	7	8	9	10	11		
3.01.03.02.	Fitti, noleggi e locazioni	4.160.659,00			4.160.659,00	3.923.447,62	269.852,57	4.193.300,19	32.641,19			
	Totale 3.01.03. - Proventi derivanti dalla gestione dei beni	4.160.659,00	0,00	0,00	4.160.659,00	3.923.447,62	269.852,57	4.193.300,19	32.641,19			
	Totale 3.01. - Vendita di beni e servizi e proventi derivanti dalla gestione dei beni	4.160.659,00	0,00	0,00	4.160.659,00	3.923.447,62	269.852,57	4.193.300,19	32.641,19			
	3.03. - Interessi attivi											
3.03.02.01.	3.03.02. - Interessi attivi da titoli o finanziamenti a medio - lungo termine	348.607,00			348.607,00	394.028,27		394.028,27	45.421,27			
	Totale 3.03.02. - Interessi attivi da titoli o finanziamenti a medio - lungo termine	348.607,00	0,00	0,00	348.607,00	394.028,27	0,00	394.028,27	45.421,27			
3.03.03.04.	3.03.03. - Altri interessi attivi	1.038,00			1.038,00		716,11	716,11		321,89		
3.03.03.99.	Altri interessi attivi diversi					9.125,34		9.125,34	9.125,34			
	Totale 3.03.03. - Altri interessi attivi	1.038,00	0,00	0,00	1.038,00	9.125,34	716,11	9.841,45	8.803,45			



**ACCADEMIA NAZIONALE DEI LINCEI
RENDICONTO FINANZIARIO GESTIONALE ESERCIZIO 2019 / C.R.A.:1.2.FEL.
(1.2.FEL.: FONDO ANTONIO FELTRINELLI)**

Capitolo		Gestione della Competenza 2019										
		Entrate			Previsioni			Somme Accertate			Diff. rispetto alle Previsioni	
Codice	Denominazione	Iniziali	In +	In -	Definitive (3+4-5)	Riscosse	Rimaste da Riscuotere	Totale Accertamenti (7 + 8)	In Più (9 - 6)	In Meno (6 - 9)		
1	2	3	4	5	6	7	8	9	10	11		
	<i>Totale 3.03. - Interessi attivi</i>	349.645,00	0,00	0,00	349.645,00	403.153,61	716,11	403.869,72	54.224,72			
3.04.02.03.	<u>3.04. - Altre entrate da redditi da capitale</u> 3.04.02. - Entrate derivanti dalla distribuzione di dividendi Entrate derivanti dalla distribuzione di dividendi da altre imprese	800.000,00			800.000,00	807.144,79		807.144,79	7.144,79			
	<i>Totale 3.04.02. - Entrate derivanti dalla distribuzione di dividendi</i>	800.000,00			800.000,00	807.144,79	0,00	807.144,79	7.144,79			
3.04.99.99.	3.04.99. - Altre entrate da redditi da capitale n.a.c. Altre entrate da redditi da capitale n.a.c.	0,00			0,00	14.409,98		14.409,98	14.409,98			
	<i>Totale 3.04.99. - Altre entrate da redditi da capitale</i>	0,00			0,00	14.409,98	0,00	14.409,98	14.409,98			
	<u>Totale 3.04. - Altre entrate da redditi da capitale</u>	800.000,00	0,00	0,00	800.000,00	821.554,77	0,00	821.554,77	21.554,77			
3.05.99.99.	<u>3.05. - Rimborsi e altre entrate correnti</u> 3.05.99. - Altre entrate correnti n.a.c. Altre entrate correnti n.a.c.	0,00			0,00	83,97		83,97	83,97			
	<i>Totale 3.05.99. - Altre entrate correnti</i>	0,00			0,00	83,97	0,00	83,97	83,97			



**ACCADEMIA NAZIONALE DEI LINCEI
RENDICONTO FINANZIARIO GESTIONALE ESERCIZIO 2019 / C.R.A.:1.2.FEL.
(1.2.FEL.: FONDO ANTONIO FELTRINELLI)**

Capitolo		Gestione della Competenza 2019										
		Previsioni			Somme Accertate			Diff. rispetto alle Previsioni				
Codice	Denominazione	Iniziali	Variazioni		Definitive (3+4-5)	Riscosse	Rimaste da Riscuotere	Totale Accertamenti (7 + 8)	In Più (9 - 6)	In Meno (6 - 9)		
			In +	In -								
1	2	3	4	5	6	7	8	9	10	11		
	correnti n.a.c.											
	<i>Totale 3.05. - Rimborsi e altre entrate correnti</i>	0,00	0,00	0,00	0,00	83,97	0,00	83,97	83,97			
	Totale generale 3. - Entrate extratributarie	5.310.304,00	0,00	0,00	5.310.304,00	5.148.239,97	270.568,68	5.418.808,65	108.504,65			
	5. - Entrate da riduzione di attività finanziarie											
	<u>5.01. - Alienazione di attività finanziarie</u>											
	5.01.01. - Alienazione di partecipazioni											
	Alienazione di partecipazioni in altre imprese											
5.01.01.03.	Totale 5.01.01. - Alienazione di partecipazioni	0,00	0,00	0,00	0,00	0,00	0,00	0,00	0,00			
	5.01.02. - Alienazione di quote di fondi comuni di investimento											
	Alienazione di quote di fondi immobiliari											
5.01.02.01.	Alienazione di quote di altri fondi comuni di investimento	11.000.000,00			11.000.000,00	2.688.336,20		2.688.336,20		8.311.663,80		
5.01.02.99.	Totale 5.01.02. - Alienazione di quote di fondi comuni di investimento	11.000.000,00	0,00	0,00	11.000.000,00	2.688.336,20	0,00	2.688.336,20		8.311.663,80		
	5.01.03. - Alienazione di titoli obbligazionari a breve termine											



**ACCADEMIA NAZIONALE DEI LINCEI
RENDICONTO FINANZIARIO GESTIONALE ESERCIZIO 2019 / C.R.A.:1.2.FEL.
(1.2.FEL.: FONDO ANTONIO FELTRINELLI)**

Capitolo		Gestione della Competenza 2019										
		Previsioni			Somme Accertate			Diff. rispetto alle Previsioni				
Codice	Denominazione	Iniziali	In +	In -	Definitive (3+4-5)	Riscosse	Rimaste da Riscuotere	Totale Accertamenti (7 + 8)	In Più (9 - 6)	In Meno (6 - 9)		
1	2	3	4	5	6	7	8	9	10	11		
5.01.03.01.	Alienazione di titoli obbligazionari a breve termine emessi da Amministrazioni Centrali	0,00	0,00	0,00	0,00	0,00	0,00	0,00	0,00			
	Totale 5.01.03. - Alienazione di titoli obbligazionari a breve termine				0,00	0,00	0,00	0,00	0,00			
5.01.04.01.	5.01.04. - Alienazione di titoli obbligazionari a medio-lungo termine											
	Alienazione di titoli obbligazionari a medio-lungo termine emessi da Amministrazioni Centrali					194.836,94		194.836,94	194.836,94			
5.01.04.04.	Alienazione di titoli obbligazionari a medio-lungo termine emessi da soggetti non residenti											
	Totale 5.01.04. - Alienazione di titoli obbligazionari a medio-lungo termine	0,00	0,00	0,00	0,00	194.836,94	0,00	194.836,94	194.836,94			
	Totale 5.01. - Alienazione di attività finanziarie	11.000.000,00	0,00	0,00	11.000.000,00	2.883.173,14	0,00	2.883.173,14	2.883.173,14	8.116.826,86		
	Totale generale 5. - Entrate da riduzione di attività finanziarie	11.000.000,00	0,00	0,00	11.000.000,00	2.883.173,14	0,00	2.883.173,14	2.883.173,14	8.116.826,86		
	9. - Entrate per conto terzi e partite di giro											
	9.01. - Entrate per partite di giro											
	9.01.01. - Altre ritenute											



**ACCADEMIA NAZIONALE DEI LINCEI
RENDICONTO FINANZIARIO GESTIONALE ESERCIZIO 2019 / C.R.A.:1.2.FEL.
(1.2.FEL.: FONDO ANTONIO FELTRINELLI)**

Capitolo		Gestione della Competenza 2019										
		Previsioni			Somme Accertate			Diff. rispetto alle Previsioni				
		3	4		5	6	7	8	9	10	11	
Codice	Denominazione	Iniziali	In +	In -	Definitive (3+4-5)	Riscosse	Rimaste da Riscuotere	Totale Accertamenti (7 + 8)	In Più (9 - 6)	In Meno (6 - 9)		
1	2											
9.01.01.02.	Ritenute per scissione contabile IVA (split payment)	75.000,00			75.000,00	21.318,44		21.318,44			53.681,56	
	Totale 9.01.01. - Altre ritenute	75.000,00	0,00	0,00	75.000,00	21.318,44	0,00	21.318,44			53.681,56	
9.01.02.01.	9.01.02. - Ritenute su redditi da lavoro dipendente	25.000,00			25.000,00	7.497,79		7.497,79			17.502,21	
9.01.02.02.	Ritenute erariali su redditi da lavoro dipendente per conto terzi	2.500,00			2.500,00	4.098,51		4.098,51	1.598,51			
	Ritenute previdenziali e assistenziali su redditi da lavoro dipendente per conto terzi	27.500,00			27.500,00	11.596,30	0,00	11.596,30			15.903,70	
	Totale 9.01.02. - Ritenute su redditi da lavoro dipendente											
9.01.03.01.	9.01.03. - Ritenute su redditi da lavoro autonomo	350.000,00			350.000,00	314.951,97		314.951,97			35.048,03	
	Totale 9.01.03. - Ritenute su redditi da lavoro autonomo	350.000,00	0,00	0,00	350.000,00	314.951,97	0,00	314.951,97			35.048,03	
9.01.99.99.	9.01.99. - Altre entrate per partite di giro	20.000,00			20.000,00	15.423,77		15.423,77			4.576,23	
	Altre entrate per partite di giro diverse	20.000,00			20.000,00	15.423,77		15.423,77			4.576,23	
	Totale 9.01.99. - Altre entrate per partite di giro	20.000,00	0,00	0,00	20.000,00	15.423,77	0,00	15.423,77			4.576,23	



**ACCADEMIA NAZIONALE DEI LINCEI
RENDICONTO FINANZIARIO GESTIONALE ESERCIZIO 2019 / C.R.A.:1.2.FEL.
(1.2.FEL.: FONDO ANTONIO FELTRINELLI)**

Capitolo		Gestione della Competenza 2019										
		Previsioni			Somme Accertate			Diff. rispetto alle Previsioni				
Codice	Denominazione	Iniziali	Variazioni		Definitive (3+4-5)	Riscosse	Rimaste da Riscuotere	Totale Accertamenti (7 + 8)	In Più (9 - 6)	In Meno (6 - 9)		
			In +	In -								
1	2	3	4	5	6	7	8	9	10	11		
	<i>Totale 9.01. - Entrate per partite di giro</i>	472.500,00	0,00	0,00	472.500,00	363.290,48	0,00	363.290,48			109.209,52	
	<i>9.02. - Entrate per conto terzi</i>											
	9.02.04. - Depositi di presso terzi											
9.02.04.01.	Costituzione di depositi cauzionali o contrattuali di terzi	160.000,00			160.000,00	170.348,93		170.348,93	10.348,93			
	Totale 9.02.04. - Depositi di presso terzi	160.000,00	0,00	0,00	160.000,00	170.348,93	0,00	170.348,93	10.348,93			
	9.02.99. - Altre entrate per conto terzi	1.000,00										
9.02.99.99.	Altre entrate per conto terzi	1.000,00	0,00	0,00	1.000,00	715,79		715,79			284,21	
	Totale 9.02.99. - Altre entrate per conto terzi	1.000,00	0,00	0,00	1.000,00	715,79	0,00	715,79			284,21	
	<i>Totale 9.02. - Entrate per conto terzi</i>	161.000,00	0,00	0,00	161.000,00	171.064,72	0,00	171.064,72	10.064,72			
	<i>Totale generale 9. - Entrate per conto terzi e partite di giro</i>	633.500,00	0,00	0,00	633.500,00	534.355,20	0,00	534.355,20			99.144,80	
	Totale 1.2.FEL. - FONDO ANTONIO FELTRINELLI	16.943.804,00	0,00	0,00	16.943.804,00	8.565.768,31	270.568,68	8.836.336,99			8.107.467,01	
	Totale 1.2. - Fondo ANTONIO FELTRINELLI	16.943.804,00	0,00	0,00	16.943.804,00	8.565.768,31	270.568,68	8.836.336,99			8.107.467,01	
	Totale 1. - Preventivo finanziario	16.943.804,00	0,00	0,00	16.943.804,00	8.565.768,31	270.568,68	8.836.336,99			8.107.467,01	



**ACCADEMIA NAZIONALE DEI LINCEI
RENDICONTO FINANZIARIO GESTIONALE ESERCIZIO 2019 / C.R.A.:1.2.FEL.
(1.2.FEL.: FONDO ANTONIO FELTRINELLI)**

Capitolo		Gestione della Competenza 2019										
		Previsioni			Somme Accertate			Diff. rispetto alle Previsioni				
Codice	Denominazione	Iniziali	Variazioni		Definitive (3+4-5)	Riscosse	Rimaste da Riscuotere	Totale Accertamenti (7 + 8)	In Più (9 - 6)	In Meno (6 - 9)		
			In +	In -								
1	2	3	4	5	6	7	8	9	10	11		
	Riepilogo dei Titoli											
	Riepilogo dei titoli Centro											
	Resp. Amm.va FONDO											
	ANTONIO FELTRINELLI											
	Titolo II	0,00	0,00	0,00	0,00	0,00	0,00	0,00	0,00	0,00	0,00	
	Titolo III	5.310.304,00	0,00	0,00	5.310.304,00	5.148.239,97	270.568,68	5.418.808,65	108.504,65	0,00	0,00	
	Titolo V	11.000.000,00	0,00	0,00	11.000.000,00	2.883.173,14	0,00	2.883.173,14	0,00	8.116.826,86	0,00	
	Titolo IX	633.500,00	0,00	0,00	633.500,00	534.355,20	0,00	534.355,20	0,00	99.144,80	0,00	
	Totale delle entrate Centro	16.943.804,00	0,00	0,00	16.943.804,00	8.565.768,31	270.568,68	8.836.336,99	0,00	8.107.467,01	0,00	
	Resp. Amm.va FONDO											
	ANTONIO FELTRINELLI											
	Totale delle Entrate		0,00	0,00	16.943.804,00	8.565.768,31	270.568,68	8.836.336,99		8.107.467,01		
	Avanzo Ammin. Applicato											
	Disavanzo Finanziario											
	Disavanzo di Cassa											
	Totale a Pareggio	16.943.804,00	0,00	0,00	16.943.804,00	8.565.768,31	270.568,68	8.988.552,68		7.955.251,32		



**ACCADEMIA NAZIONALE DEI LINCEI
RENDICONTO FINANZIARIO GESTIONALE ESERCIZIO 2019 / C.R.A.:1.2.FEL.
(1.2.FEL.: FONDO ANTONIO FELTRINELLI)**

USCITE

Capitolo		Gestione della Competenza 2019										
		Previsioni			Somme Impegnate			Diff. rispetto alle Previsioni				
Codice	Denominazione	Iniziali	Variazioni		Definitive (3+4-5)	Pagate	Rimaste da Pagare	Totale Impegni (7 + 8)	In Più (9 - 6)	In Meno (6 - 9)		
			In +	In -								
1	2	3	4	5	6	7	8	9	10	11		
	<u>1. - Preventivo finanziario</u>											
	<u>1.2. - Fondo</u>											
	<u>1.2.FEL. - FONDO ANTONIO FELTRINELLI</u>											
	<u>1. - Spese correnti</u>											
	<u>1.01. - Redditi da lavoro dipendente</u>											
	1.01.01. - Retribuzioni lorde	96.960,00			96.960,00	42.632,10	60.000,00	102.632,10	5.672,10			
1.01.01.01.	Retribuzioni in denaro											
1.01.01.02.	Altre spese per il personale											
	Totale 1.01.01. - Retribuzioni lorde	96.960,00	0,00	0,00	96.960,00	42.632,10	60.000,00	102.632,10	5.672,10			
	1.01.02. - Contributi sociali a carico dell'ente											
1.01.02.01.	Contributi sociali effettivi a carico dell'ente	29.302,00			29.302,00	8.633,41	18.085,87	26.719,28		2.582,72		
1.01.02.02.	Altri Contributi sociali	1.200,00			1.200,00	1.003,68		1.003,68		196,32		
	Totale 1.01.02. - Contributi sociali a carico dell'ente	30.502,00	0,00	0,00	30.502,00	9.637,09	18.085,87	27.722,96		2.779,04		
	<u>Totale 1.01. - Redditi da lavoro dipendente</u>	127.462,00	0,00	0,00	127.462,00	52.269,19	78.085,87	130.355,06	2.893,06			



**ACCADEMIA NAZIONALE DEI LINCEI
RENDICONTO FINANZIARIO GESTIONALE ESERCIZIO 2019 / C.R.A.:1.2.FEL.
(1.2.FEL.: FONDO ANTONIO FELTRINELLI)**

USCITE

Capitolo		Gestione della Competenza 2019									
		Previsioni			Somme Impegnate			Diff. rispetto alle Previsioni			
Codice	Denominazione	Iniziali	Variazioni		Definitive (3+4-5)	Pagate	Rimaste da Pagare	Totale Impegni (7 + 8)	In Più (9 - 6)	In Meno (6 - 9)	11
			In +	In -							
1	2	3	4	5	6	7	8	9	10	11	
	<u>1.02. - Imposte e tasse a carico dell'ente</u>										
1.02.01.01.	1.02.01. - Imposte, tasse e proventi assimilati a carico dell'ente	10.758,00			10.758,00	2.499,28	6.239,45	8.738,73		2.019,27	
1.02.01.02.	Imposta regionale sulle attività produttive (IRAP)	3.000,00			3.000,00	12.855,07	25,00	12.880,07	9.880,07		
1.02.01.05.	Imposta di registro e di bollo	4.000,00			4.000,00	3.539,12		3.539,12		460,88	
1.02.01.07.	Tributo funzione tutela e protezione ambiente	4.000,00			4.000,00						
1.02.01.11.	Tassa e/o canone occupazione spazi e aree pubbliche	100.000,00			100.000,00	73.126,28	3.000,00	76.126,28		23.873,72	
1.02.01.13.	Imposta comunale sugli immobili (ICI)					2.521,07		2.521,07	2.521,07		
1.02.01.99.	Imposte, tasse e proventi assimilati a carico dell'ente n.a.c.	1.000,00			1.000,00	870,65	54,05	924,70		75,30	
	Totale 1.02.01. - Imposte, tasse e proventi assimilati a carico dell'ente	122.758,00	0,00	0,00	122.758,00	95.411,47	9.318,50	104.729,97		18.028,03	
	Totale 1.02. - Imposte e tasse a carico dell'ente	122.758,00	0,00	0,00	122.758,00	95.411,47	9.318,50	104.729,97		18.028,03	
	<u>1.03. - Acquisto di beni e servizi</u>										

**ACCADEMIA NAZIONALE DEI LINCEI
RENDICONTO FINANZIARIO GESTIONALE ESERCIZIO 2019 / C.R.A.:1.2.FEL.
(1.2.FEL.: FONDO ANTONIO FELTRINELLI)**



USCITE

Capitolo		Gestione della Competenza 2019										
		Previsioni			Somme Impegnate			Diff. rispetto alle Previsioni				
Codice	Denominazione	Iniziali	Variazioni		Definitive (3+4-5)	Pagate	Rimaste da Pagare	Totale Impegni (7 + 8)	In Più (9 - 6)	In Meno (6 - 9)		
			In +	In -								
1	2	3	4	5	6	7	8	9	10	11		
1.03.01.	1.03.01. - Acquisto di beni											
1.03.01.01.	Giornali, riviste e pubblicazioni	1.000,00			1.000,00	246,44		246,44		753,56		
1.03.01.02.	Altri beni di consumo											
	Totale 1.03.01. - Acquisto di beni	1.000,00	0,00	0,00	1.000,00	246,44	0,00	246,44		753,56		
1.03.02.	1.03.02. - Acquisto di servizi											
1.03.02.02.	Organizzazione eventi, pubblicità e servizi per trasferta	266.000,00			266.000,00	151.074,01		165.046,66		100.953,34		
1.03.02.05.	Utenze e canoni	41.200,00			41.200,00	20.295,15		25.980,84		15.219,16		
1.03.02.09.	Manutenzione ordinaria e riparazioni	40.000,00			40.000,00	30.439,59		35.912,07		4.087,93		
1.03.02.11.	Prestazioni professionali e specialistiche	183.196,00			183.196,00	66.327,07		157.039,09		26.156,91		
1.03.02.13.	Servizi ausiliari per il funzionamento dell'ente											
1.03.02.16.	Servizi amministrativi	300,00			300,00	8,95		8,95		291,05		
1.03.02.17.	Servizi finanziari	27.800,00			27.800,00	56.601,26		69.139,97	41.339,97			
1.03.02.99.	Altri servizi											
	Totale 1.03.02. - Acquisto di	558.496,00	0,00	0,00	558.496,00	324.746,03	128.381,55	453.127,58		105.368,42		



**ACCADEMIA NAZIONALE DEI LINCEI
RENDICONTO FINANZIARIO GESTIONALE ESERCIZIO 2019 / C.R.A.:1.2.FEL.
(1.2.FEL.: FONDO ANTONIO FELTRINELLI)**

USCITE

Capitolo		Gestione della Competenza 2019									
		Previsioni			Somme Impegnate			Diff. rispetto alle Previsioni			
Codice	Denominazione	Iniziali	Variazioni		Definitive (3+4-5)	Pagate	Rimaste da Pagare	Totale Impegni (7 + 8)	In Più (9 - 6)	In Meno (6 - 9)	
			In +	In -							
1	2		4	5	6	7	8	9	10	11	
	servizi										
	<i>Totale 1.03. - Acquisto di beni e servizi</i>	559.496,00	0,00	0,00	559.496,00	324.992,47	128.381,55	453.374,02		106.121,98	
	<i>1.04. - Trasferimenti correnti</i>										
	1.04.01. - Trasferimenti correnti a Amministrazioni Pubbliche	1.568.900,00			1.568.900,00	1.070.000,00		1.070.000,00		498.900,00	
1.04.01.04.	Trasferimenti correnti a organismi interni e/o unità locali della amministrazione										
	<i>Totale 1.04.01. - Trasferimenti correnti a Amministrazioni Pubbliche</i>	1.568.900,00	0,00	0,00	1.568.900,00	1.070.000,00	0,00	1.070.000,00		498.900,00	
	1.04.02. - Trasferimenti correnti a Famiglie	960.000,00			960.000,00	960.000,00		960.000,00			
1.04.02.05.	Altri trasferimenti a famiglie										
	<i>Totale 1.04.02. - Trasferimenti correnti a Famiglie</i>	960.000,00	0,00	0,00	960.000,00	960.000,00	0,00	960.000,00	0,00		
	<i>Totale 1.04. - Trasferimenti correnti</i>	2.528.900,00	0,00	0,00	2.528.900,00	2.030.000,00	0,00	2.030.000,00		498.900,00	
	<i>1.05. - Trasferimenti di tributi</i>										
	1.05.01. - Trasferimenti di tributi a titolo di devoluzioni										



**ACCADEMIA NAZIONALE DEI LINCEI
RENDICONTO FINANZIARIO GESTIONALE ESERCIZIO 2019 / C.R.A.:1.2.FEL.
(1.2.FEL.: FONDO ANTONIO FELTRINELLI)**

USCITE

Capitolo		Gestione della Competenza 2019										
		Previsioni			Somme Impegnate			Diff. rispetto alle Previsioni				
Codice	Denominazione	Iniziali	Variazioni		Definitive (3+4-5)	Pagate	Rimaste da Pagare	Totale Impegni (7 + 8)	In Più (9 - 6)	In Meno (6 - 9)		
			In +	In -								
1	2	3	4	5	6	7	8	9	10	11		
1.05.01.15.	Ritenute sugli interessi e su altri redditi da capitale											
	Totale 1.05.01. - Trasferimenti di tributi a titolo di devoluzioni	0,00	0,00	0,00	0,00	0,00	0,00	0,00	0,00	0,00		
	<u>Totale 1.05. - Trasferimenti di tributi</u>	0,00	0,00	0,00	0,00	0,00	0,00	0,00	0,00	0,00		
	<u>1.07. - Interessi passivi</u>											
	1.07.06. - Altri interessi passivi											
	Altri interessi passivi diversi	500,00			500,00	5,18	2.289,54	2.294,72	1.794,72			
1.07.06.99.	Totale 1.07.06. - Altri interessi passivi	500,00	0,00	0,00	500,00	5,18	2.289,54	2.294,72	1.794,72			
	<u>Totale 1.07. - Interessi passivi</u>	500,00	0,00	0,00	500,00	5,18	2.289,54	2.294,72	1.794,72			
	<u>1.10. - Altre spese correnti</u>											
	1.10.01. - Fondi di riserva e altri accantonamenti											
	Fondo di riserva	1.850.788,00			1.850.788,00					1.850.788,00		
1.10.01.99.	Altri fondi e accantonamenti		1.000.000,00		1.000.000,00					1.000.000,00		
	Totale 1.10.01. - Fondi di riserva e altri accantonamenti	1.850.788,00	1.000.000,00	0,00	2.850.788,00	0,00	0,00	0,00		2.850.788,00		



**ACCADEMIA NAZIONALE DEI LINCEI
RENDICONTO FINANZIARIO GESTIONALE ESERCIZIO 2019 / C.R.A.:1.2.FEL.
(1.2.FEL.: FONDO ANTONIO FELTRINELLI)**

USCITE

Capitolo		Gestione della Competenza 2019										
		Previsioni			Somme Impegnate			Diff. rispetto alle Previsioni				
Codice	Denominazione	Iniziali	Variazioni		Definitive (3+4-5)	Pagate	Rimaste da Pagare	Totale Impegni (7 + 8)	In Più (9 - 6)	In Meno (6 - 9)		
			In +	In -								
1	2	3	4	5	6	7	8	9	10	11		
1.10.04.01.	1.10.04. - Premi di assicurazione											
	Premi di assicurazione contro i danni	3.500,00			3.500,00	2.479,17		2.479,17		1.020,83		
1.10.04.99.	Altri premi di assicurazione n.a.c.	1.600,00			1.600,00	1.581,10		1.581,10		18,90		
	Totale 1.10.04. - Premi di assicurazione	5.100,00	0,00	0,00	5.100,00	4.060,27	0,00	4.060,27		1.039,73		
1.10.05.01.	1.10.05. - Spese dovute a sanzioni, risarcimenti e indennizzi	150,00			150,00					150,00		
	Spese dovute a sanzioni	150,00			150,00	0,00	0,00	0,00		150,00		
	Totale 1.10.05. - Spese dovute a sanzioni, risarcimenti e indennizzi	150,00	0,00	0,00	150,00	0,00	0,00	0,00		150,00		
1.10.99.99.	1.10.99. - Altre spese correnti n.a.c.	150,00			150,00	363,37		363,37	213,37			
	Altre spese correnti n.a.c.	150,00	0,00	0,00	150,00	363,37	0,00	363,37	213,37			
	Totale 1.10.99. - Altre spese correnti n.a.c.	150,00	0,00	0,00	150,00	363,37	0,00	363,37	213,37			
	Totale 1.10. - Altre spese correnti	1.856.188,00	1.000.000,00	0,00	2.856.188,00	4.423,64	0,00	4.423,64		2.851.764,36		
	Totale generale 1. - Spese correnti	5.195.304,00	1.000.000,00	0,00	6.195.304,00	2.507.101,95	218.075,46	2.725.177,41		3.470.126,59		
	2. - Spese in conto capitale											



**ACCADEMIA NAZIONALE DEI LINCEI
RENDICONTO FINANZIARIO GESTIONALE ESERCIZIO 2019 / C.R.A.:1.2.FEL.
(1.2.FEL.: FONDO ANTONIO FELTRINELLI)**

USCITE

Capitolo		Gestione della Competenza 2019									
		Previsioni			Somme Impegnate			Diff. rispetto alle Previsioni			
Codice	Denominazione	Iniziali	Variazioni		Definitive (3+4-5)	Pagate	Rimaste da Pagare	Totale Impegni (7 + 8)	In Più (9 - 6)	In Meno (6 - 9)	
			In +	In -							
1	2										
	<u>2.02. - Investimenti fissi lordi e acquisto di terreni</u>										
	2.02.01. - Beni materiali										
2.02.01.09.	Beni immobili	115.000,00			115.000,00	29.076,60	43.407,60	72.484,20			42.515,80
	Totale 2.02.01. - Beni materiali	115.000,00	0,00	0,00	115.000,00	29.076,60	43.407,60	72.484,20			42.515,80
	<u>Totale 2.02. - Investimenti fissi lordi e acquisto di terreni</u>	115.000,00	0,00	0,00	115.000,00	29.076,60	43.407,60	72.484,20			42.515,80
	Totale generale 2. - Spese in conto capitale	115.000,00	0,00	0,00	115.000,00	29.076,60	43.407,60	72.484,20			42.515,80
	3. - Spese per incremento attività finanziarie										
	<u>3.01. - Acquisizioni di attività finanziarie</u>										
	3.01.01. - Acquisizioni di partecipazioni e conferimenti di capitale										
3.01.01.03.	Acquisizioni di partecipazioni e conferimenti di capitale in altre imprese					501.448,25		501.448,25	501.448,25		
	Totale 3.01.01. - Acquisizioni di partecipazioni e conferimenti di capitale	0,00	0,00	0,00	0,00	501.448,25	0,00	501.448,25	501.448,25		
	3.01.02. - Acquisizioni di quote di fondi comuni di investimento										



**ACCADEMIA NAZIONALE DEI LINCEI
RENDICONTO FINANZIARIO GESTIONALE ESERCIZIO 2019 / C.R.A.:1.2.FEL.
(1.2.FEL.: FONDO ANTONIO FELTRINELLI)**

Capitolo		Gestione della Competenza 2019										
		Previsioni				Somme Impegnate			Diff. rispetto alle Previsioni			
		Iniziali	Variazioni		Definitive (3+4-5)	Pagate	Rimaste da Pagare	Totale Impegni (7 + 8)	In Più (9 - 6)	In Meno (6 - 9)		
In +	In -		10	11								
1	2	3	4	5	6	7	8	9	10	11		
3.01.02.02.	Acquisizioni di quote di altri fondi comuni di investimento	11.000.000,00			11.000.000,00	1.124.975,00		1.124.975,00			9.875.025,00	
	Totale 3.01.02. - Acquisizioni di quote di fondi comuni di investimento	11.000.000,00	0,00	0,00	11.000.000,00	1.124.975,00	0,00	1.124.975,00			9.875.025,00	
3.01.03.01.	3.01.03. - Acquisizione di titoli obbligazionari a breve termine											
	Acquisizione di titoli obbligazionari a breve termine emessi da Amministrazioni Centrali											
	Totale 3.01.03. - Acquisizione di titoli obbligazionari a breve termine	0,00	0,00	0,00	0,00	0,00	0,00	0,00	0,00	0,00		
3.01.04.01.	3.01.04. - Acquisizione di titoli obbligazionari a medio-lungo termine											
	Acquisizione di titoli obbligazionari a medio-lungo emessi da Amministrazioni Centrali					103.996,45		103.996,45			103.996,45	
3.01.04.03.	Acquisizione di titoli obbligazionari a medio-lungo emessi da altri soggetti residenti					409.133,88		409.133,88			409.133,88	
3.01.04.04.	Acquisizione di titoli obbligazionari a medio-lungo emessi da soggetti non residenti					3.516.982,29		3.516.982,29			3.516.982,29	
	Totale 3.01.04. - Acquisizione di titoli obbligazionari a medio-lungo termine	0,00	0,00	0,00	0,00	4.030.112,62	0,00	4.030.112,62	4.030.112,62	4.030.112,62		



**ACCADEMIA NAZIONALE DEI LINCEI
RENDICONTO FINANZIARIO GESTIONALE ESERCIZIO 2019 / C.R.A.:1.2.FEL.
(1.2.FEL.: FONDO ANTONIO FELTRINELLI)**

USCITE

Capitolo		Gestione della Competenza 2019									
		Previsioni		Somme Impegnate			Diff. rispetto alle Previsioni				
Codice	Denominazione	Iniziali	Variazioni		Definitive (3+4-5)	Pagate	Rimaste da Pagare	Totale Impegni (7 + 8)	In Più (9 - 6)	In Meno (6 - 9)	
			In +	In -							
1	2	3	4	5	6	7	8	9	10	11	
	<i>Totale 3.01. - Acquisizioni di attività finanziarie</i>	11.000.000,00	0,00	0,00	11.000.000,00	5.656.535,87	0,00	5.656.535,87		5.343.464,13	
	Totale generale 3. - Spese per incremento attività finanziarie	11.000.000,00	0,00	0,00	11.000.000,00	5.656.535,87	0,00	5.656.535,87		5.343.464,13	
	7. - Uscite per conto terzi e partite di giro										
	<u>7.01. - Uscite per partite di giro</u>										
	7.01.01. - Versamenti di altre ritenute	75.000,00			75.000,00	17.906,85	3.411,59	21.318,44		53.681,56	
7.01.01.02.	Versamento delle ritenute per scissione contabile IVA (split payment)										
	Totale 7.01.01. - Versamenti di altre ritenute	75.000,00	0,00	0,00	75.000,00	17.906,85	3.411,59	21.318,44		53.681,56	
	7.01.02. - Versamenti di ritenute su Redditi da lavoro dipendente	25.000,00			25.000,00	5.983,02	1.514,77	7.497,79		17.502,21	
7.01.02.01.	Versamenti di ritenute erariali su Redditi da lavoro dipendente riscosse per conto terzi										
	Versamenti di ritenute previdenziali e assistenziali su Redditi da lavoro dipendente riscosse per conto terzi	2.500,00			2.500,00	2.862,29	1.236,22	4.098,51	1.598,51		
7.01.02.02.	Totale 7.01.02. - Versamenti di ritenute su Redditi da lavoro	27.500,00	0,00	0,00	27.500,00	8.845,31	2.750,99	11.596,30		15.903,70	



**ACCADEMIA NAZIONALE DEI LINCEI
RENDICONTO FINANZIARIO GESTIONALE ESERCIZIO 2019 / C.R.A.:1.2.FEL.
(1.2.FEL.: FONDO ANTONIO FELTRINELLI)**

Capitolo		Gestione della Competenza 2019										
		Previsioni			Somme Impegnate			Diff. rispetto alle Previsioni				
Codice	Denominazione	Iniziali	Variazioni		Definitive (3+4-5)	Pagate	Rimaste da Pagare	Totale Impegni (7 + 8)	In Più (9 - 6)	In Meno (6 - 9)		
			In +	In -								
1	2	3	4	5	6	7	8	9	10	11		
	7.01.03. - Versamenti di ritenute su Redditi da lavoro autonomo dipendente											
7.01.03.01.	Versamenti di ritenute erariali su Redditi da lavoro autonomo per conto terzi	350.000,00			350.000,00	73.011,37	241.940,60	314.951,97		35.048,03		
	Totale 7.01.03. - Versamenti di ritenute su Redditi da lavoro autonomo	350.000,00	0,00	0,00	350.000,00	73.011,37	241.940,60	314.951,97		35.048,03		
	7.01.99. - Altre uscite per partite di giro	20.000,00			20.000,00			15.423,77		4.576,23		
7.01.99.99.	Altre uscite per partite di giro n.a.c.	20.000,00	0,00	0,00	20.000,00	0,00	15.423,77	15.423,77		4.576,23		
	Totale 7.01.99. - Altre uscite per partite di giro		0,00	0,00	20.000,00	0,00	15.423,77	15.423,77		4.576,23		
	<u>Totale 7.01. - Uscite per partite di giro</u>	<u>472.500,00</u>	<u>0,00</u>	<u>0,00</u>	<u>472.500,00</u>	<u>99.763,53</u>	<u>263.526,95</u>	<u>363.290,48</u>		<u>109.209,52</u>		
	<u>7.02. - Uscite per conto terzi</u>											
	7.02.04. - Depositi di presso terzi	160.000,00			160.000,00	1.160,60	169.188,33	170.348,93	10.348,93			
7.02.04.02.	Restituzione di depositi cauzionali o contrattuali di terzi	160.000,00	0,00	0,00	160.000,00	1.160,60	169.188,33	170.348,93	10.348,93			
	Totale 7.02.04. - Depositi di/presso terzi	160.000,00	0,00	0,00	160.000,00	1.160,60	169.188,33	170.348,93	10.348,93			



**ACCADEMIA NAZIONALE DEI LINCEI
RENDICONTO FINANZIARIO GESTIONALE ESERCIZIO 2019 / C.R.A.:1.2.FEL.
(1.2.FEL.: FONDO ANTONIO FELTRINELLI)**

USCITE

Capitolo		Gestione della Competenza 2019										
		Previsioni			Somme Impegnate			Diff. rispetto alle Previsioni				
Codice	Denominazione	Iniziali	Variazioni		Definitive (3+4-5)	Pagate	Rimaste da Pagare	Totale Impegni (7 + 8)	In Più (9 - 6)	In Meno (6 - 9)		
			In +	In -								
1	2	3	4	5	6	7	8	9	10	11		
7.02.99.99.	7.02.99. - Altre uscite per conto terzi	1.000,00										
	Altre uscite per conto terzi n.a.c.	1.000,00	0,00	0,00	1.000,00	482,15	233,64	715,79		284,21		
	Totale 7.02.99. - Altre uscite per conto terzi	1.000,00	0,00	0,00	1.000,00	482,15	233,64	715,79		284,21		
	<u>Totale 7.02. - Uscite per conto terzi</u>	161.000,00	0,00	0,00	161.000,00	1.642,75	169.421,97	171.064,72	10.064,72			
	<u>Totale generale 7. - Uscite per conto terzi e partite di giro</u>	633.500,00	0,00	0,00	633.500,00	101.406,28	432.948,92	534.355,20		99.144,80		
	<u>Totale 1.2.FEL. - FONDO ANTONIO FELTRINELLI</u>	16.943.804,00	1.000.000,00	0,00	17.943.804,00	8.294.120,70	694.431,98	8.988.552,68		8.955.251,32		
	<u>Totale 1.2. - Fondo</u>	16.943.804,00	1.000.000,00	0,00	17.943.804,00	8.294.120,70	694.431,98	8.988.552,68		8.955.251,32		
	<u>Totale 1. - Preventivo finanziario</u>	16.943.804,00	1.000.000,00	0,00	17.943.804,00	8.294.120,70	694.431,98	8.988.552,68		8.955.251,32		



**ACCADEMIA NAZIONALE DEI LINCEI
RENDICONTO FINANZIARIO GESTIONALE ESERCIZIO 2019 / C.R.A.:1.2.FEL.
(1.2.FEL.: FONDO ANTONIO FELTRINELLI)**

USCITE

Capitolo		Gestione della Competenza 2019										
		Previsioni			Somme Impegnate			Diff. rispetto alle Previsioni				
Codice	Denominazione	Iniziali	Variazioni		Definitive (3+4-5)	Pagate	Rimaste da Pagare	Totale Impegni (7 + 8)	In Più (9 - 6)	In Meno (6 - 9)		
			In +	In -								
1	2	3	4	5	6	7	8	9	10	11		
	Riepilogo dei Titoli											
	Riepilogo dei titoli Centro											
	Resp. Amm.va FONDO	5.195.304,00	1.000.000,00	0,00	6.195.304,00	2.507.101,95	218.075,46	2.725.177,41	0,00	4.499.376,59		
	ANTONIO FELTRINELLI	115.000,00	0,00	0,00	115.000,00	29.076,60	43.407,60	72.484,20	0,00	42.515,80		
	Titolo I	11.000.000,00	0,00	0,00	11.000.000,00	5.656.535,87	0,00	5.656.535,87	0,00	4.314.214,13		
	Titolo II	633.500,00	0,00	0,00	633.500,00	101.406,28	432.948,92	534.355,20	0,00	99.144,80		
	Titolo III											
	Titolo VII											
	Totale delle uscite Centro	16.943.804,00	1.000.000,00	0,00	17.943.804,00	8.294.120,70	694.431,98	8.988.552,68	0,00	8.955.251,32		
	Resp. Amm.va FONDO											
	ANTONIO FELTRINELLI											
	Totale delle Uscite	16.943.804,00	1.000.000,00	0,00	17.943.804,00	8.294.120,70	694.431,98	8.988.552,68		8.955.251,32		
	Disavanzo Amministrazione											
	Avanzo Finanziario											
	Avanzo di Cassa					271.647,61						
	Totale a Pareggio	16.943.804,00	1.000.000,00	0,00	17.943.804,00	8.565.768,31	694.431,98	8.988.552,68		8.955.251,32		



**ACCADEMIA NAZIONALE DEI LINCEI
RENDICONTO FINANZIARIO GESTIONALE ESERCIZIO 2019
(1.2.FEL.: FONDO ANTONIO FELTRINELLI)**

ENTRATE

Capitolo Codice	Gestione dei Residui 2019						Gestione di Cassa 2019				Totale dei Residui Attivi al Termine dell'Esercizio 2019 (8 + 14)
	Residui Attivi al 1° Gennaio	Riscossi	Rimasti da Riscuotere	Totale (13 + 14)	Variazioni		Previsioni	Riscossioni (7 + 13)	Diff. rispetto alle Previsioni		
					In più (15 - 12)	In meno (12 - 15)			In Più (19 - 18)	In Meno (18 - 19)	
1	12	13	14	15	16	17	18	19	20	21	22
2.01.01.	0,00	0,00	0,00	0,00	0,00	0,00	0,00	0,00	0,00	0,00	0,00
	0,00	0,00	0,00	0,00	0,00	0,00	0,00	0,00	0,00	0,00	0,00
3.01.03.	341.134,07	270.818,42	56.250,92	327.069,34		14.064,73	4.501.793,07	4.194.266,04		307.527,03	326.103,49
	341.134,07	270.818,42	56.250,92	327.069,34	0,00	14.064,73	4.501.793,07	4.194.266,04	0,00	307.527,03	326.103,49



ACCADEMIA NAZIONALE DEI LINCEI
RENDICONTO FINANZIARIO GESTIONALE ESERCIZIO 2019
(1.2.FEL.: FONDO ANTONIO FELTRINELLI)

ENTRATE

Capitolo Codice	Gestione dei Residui 2019						Gestione di Cassa 2019				Totale dei Residui Attivi al Termine dell'Esercizio 2019 (8 + 14)
	Residui Attivi al 1° Gennaio	Riscossi	Rimasti da Riscuotere	Totale (13 + 14)	Variazioni		Previsioni	Riscossioni (7 + 13)	Diff. rispetto alle Previsioni		
					In più (15 - 12)	In meno (12 - 15)			In Più (19 - 18)	In Meno (18 - 19)	
12	13	14	15	16	17	18	19	20	21	22	
1											
3.03.02.											
3.03.03.	823,76	823,76		823,76		348.607,00	394.028,27	45.421,27			
	823,76	823,76	0,00	823,76	0,00	350.468,76	403.977,37	53.508,61	0,00		716,11
3.04.02.	4.512,71	4.512,71		4.512,71		804.512,71	811.657,50	7.144,79			
3.04.99.	4.512,71	4.512,71	0,00	4.512,71	0,00	804.512,71	826.067,48	21.554,77	0,00		0,00
3.05.99.	0,00	0,00	0,00	0,00	0,00		83,97	83,97	0,00		0,00
	346.470,54	276.154,89	56.250,92	332.405,81	0,00	5.656.774,54	5.424.394,86	75.147,35	307.527,03		326.819,60



ACCADEMIA NAZIONALE DEI LINCEI
RENDICONTO FINANZIARIO GESTIONALE ESERCIZIO 2019
(1.2.FEL.: FONDO ANTONIO FELTRINELLI)

ENTRATE

Capitolo Codice	Gestione dei Residui 2019					Gestione di Cassa 2019				Totale dei Residui Attivi al Termine dell'Esercizio 2019 (8 + 14)		
	Residui Attivi al 1° Gennaio	Riscossi	Rimasti da Riscuotere	Totale (13 + 14)	Variazioni		Previsioni	Riscossioni (7 + 13)	Diff. rispetto alle Previsioni			
					In più (15 - 12)	In meno (12 - 15)			In Più (19 - 18)		In Meno (18 - 19)	
1	12	13	14	15	16	17	18	19	20	21	22	
5.01.01.	6.495.034,07			6.495.034,07			11.000.000,00	2.688.336,20				
5.01.02.	6.495.034,07	0,00	6.495.034,07	6.495.034,07	0,00	0,00	17.495.034,07	2.883.173,14	0,00	14.611.860,93	6.495.034,07	
5.01.03.	6.495.034,07	0,00	6.495.034,07	6.495.034,07	0,00	0,00	17.495.034,07	2.883.173,14	0,00	14.611.860,93	6.495.034,07	
9.01.01.							75.000,00	21.318,44			53.681,56	
9.01.02.							27.500,00	11.596,30			15.903,70	
9.01.03.							350.000,00	314.951,97			35.048,03	
9.01.99.							20.000,00	15.423,77			4.576,23	
	0,00	0,00	0,00	0,00	0,00	0,00	472.500,00	363.290,48	0,00	109.209,52	0,00	



**ACCADEMIA NAZIONALE DEI LINCEI
RENDICONTO FINANZIARIO GESTIONALE ESERCIZIO 2019
(1.2.FEL.: FONDO ANTONIO FELTRINELLI)**

ENTRATE

Capitolo Codice	Gestione dei Residui 2019					Gestione di Cassa 2019				Totale dei Residui Attivi al Termine dell'Esercizio 2019 (8 + 14)	
	Residui Attivi al 1° Gennaio	Riscossi	Rimasti da Riscuotere	Totale (13 + 14)	Variazioni		Previsioni	Riscossioni (7 + 13)	Diff. rispetto alle Previsioni		
					In più (15 - 12)	In meno (12 - 15)			In Più (19 - 18)		In Meno (18 - 19)
1	12	13	14	15	16	17	18	19	20	21	22
9.02.04.							160.000,00	170.348,93	10.348,93		
9.02.99.							1.000,00	715,79		284,21	
	0,00	0,00	0,00	0,00	0,00	0,00	161.000,00	171.064,72	10.348,93	284,21	0,00
	0,00	0,00	0,00	0,00	0,00	0,00	633.500,00	534.355,20	10.348,93	109.493,73	0,00
	6.841.504,61	276.154,89	6.551.284,99	6.827.439,88	0,00	14.064,73	23.785.308,61	8.841.923,20	85.496,28	15.028.881,69	6.821.853,67
	6.841.504,61	276.154,89	6.551.284,99	6.827.439,88	0,00	14.064,73	23.785.308,61	8.841.923,20	85.496,28	15.028.881,69	6.821.853,67
	6.841.504,61	276.154,89	6.551.284,99	6.827.439,88	0,00	14.064,73	23.785.308,61	8.841.923,20	85.496,28	15.028.881,69	6.821.853,67



ACCADEMIA NAZIONALE DEI LINCEI
RENDICONTO FINANZIARIO GESTIONALE ESERCIZIO 2019
(1.2.FEL.: FONDO ANTONIO FELTRINELLI)

ENTRATE

Capitolo Codice	Gestione dei Residui 2019					Gestione di Cassa 2019				Totale dei Residui Attivi al Termine dell'Esercizio 2019 (8 + 14)	
	Residui Attivi al 1° Gennaio	Riscossi	Rimasti da Riscuotere	Totale (13 + 14)	Variazioni		Previsioni	Riscossioni (7 + 13)	Diff. rispetto alle Previsioni		
					In più (15 - 12)	In meno (12 - 15)			In Più (19 - 18)		In Meno (18 - 19)
1	12	13	14	15	16	17	18	19	20	21	22
	0,00	0,00	0,00	0,00	0,00	0,00	0,00	0,00	0,00	0,00	0,00
	346.470,54	276.154,89	56.250,92	332.405,81	0,00	14.064,73	5.656.774,54	5.424.394,86	0,00	232.379,68	326.819,60
	6.495.034,07	0,00	6.495.034,07	6.495.034,07	0,00	0,00	17.495.034,07	2.883.173,14	0,00	14.611.860,93	6.495.034,07
	0,00	0,00	0,00	0,00	0,00	0,00	633.500,00	534.355,20	0,00	99.144,80	0,00
	6.841.504,61	276.154,89	6.551.284,99	6.827.439,88	0,00	14.064,73	23.785.308,61	8.841.923,20	0,00	14.943.385,41	6.821.853,67
	6.841.504,61	276.154,89	6.551.284,99	6.827.439,88	0,00	14.064,73	23.785.308,61	8.841.923,20	0,00	14.943.385,41	6.821.853,67
	6.841.504,61	276.154,89	6.551.284,99	6.827.439,88	0,00	14.064,73	23.785.308,61	8.841.923,20	0,00	14.943.385,41	6.821.853,67



ACCADEMIA NAZIONALE DEI LINCEI
RENDICONTO FINANZIARIO GESTIONALE ESERCIZIO 2019
(1.2.FEL.: FONDO ANTONIO FELTRINELLI)

USCITE

Capitolo Codice	Gestione dei Residui 2019						Gestione di Cassa 2019				Totale dei Residui Passivi al Termine dell'Esercizio 2019 (8 + 14)
	Residui Passivi al 1° Gennaio	Pagati	Rimasti da Pagare	Totale (13 + 14)	Variazioni		Previsioni	Pagamenti (7 + 13)	Diff. rispetto alle Previsioni		
					In più (15 - 12)	In meno (12 - 15)			In Più (19 - 18)	In Meno (18 - 19)	
1	12	13	14	15	16	17	18	19	20	21	22
1.01.01.							96.960,00	42.632,10		54.327,90	60.000,00
1.01.02.							30.502,00	9.637,09		20.864,91	18.085,87
	0,00	0,00	0,00	0,00	0,00	0,00	127.462,00	52.269,19	0,00	75.192,81	78.085,87
1.02.01.							122.758,00	95.411,47		27.346,53	9.318,50
	0,00	0,00	0,00	0,00	0,00	0,00	122.758,00	95.411,47	0,00	27.346,53	9.318,50
1.03.01.							1.000,00	246,44		753,56	
1.03.02.	51.588,08	51.140,34	142,74	51.283,08		305,00	610.084,08	375.886,37		234.197,71	128.524,29



ACCADEMIA NAZIONALE DEI LINCEI
RENDICONTO FINANZIARIO GESTIONALE ESERCIZIO 2019
(1.2.FEL.: FONDO ANTONIO FELTRINELLI)

USCITE

Capitolo Codice	Gestione dei Residui 2019					Gestione di Cassa 2019					Totale dei Residui Passivi al Termine dell'Esercizio 2019 (8 + 14)
	Residui Passivi al 1° Gennaio	Pagati	Rimasti da Pagare	Totale (13 + 14)	Variazioni		Previsioni (7 + 13)	Diff. rispetto alle Previsioni		Totale dei Residui Passivi al Termine dell'Esercizio 2019 (8 + 14)	
					In più (15 - 12)	In meno (12 - 15)		In Più (19 - 18)	In Meno (18 - 19)		
1	12	13	14	15	16	17	18	19	20	21	22
	51.588,08	51.140,34	142,74	51.283,08	0,00	305,00	611.084,08	376.132,81	0,00	234.951,27	128.524,29
1.04.01.	425.000,00	425.000,00		425.000,00			1.993.900,00	1.495.000,00		498.900,00	
1.04.02.	250.000,00	250.000,00		250.000,00			1.210.000,00	1.210.000,00			
	675.000,00	675.000,00	0,00	675.000,00	0,00	0,00	3.203.900,00	2.705.000,00	0,00	498.900,00	0,00
1.05.01.	0,00	0,00	0,00	0,00	0,00	0,00	0,00	0,00	0,00	0,00	0,00
1.07.06.	498,15	498,15		498,15			998,15	503,33		494,82	2.289,54
	498,15	498,15	0,00	498,15	0,00	0,00	998,15	503,33	0,00	494,82	2.289,54
1.10.01.							2.850.788,00	2.850.788,00		2.850.788,00	



ACCADEMIA NAZIONALE DEI LINCEI
RENDICONTO FINANZIARIO GESTIONALE ESERCIZIO 2019
(1.2.FEL.: FONDO ANTONIO FELTRINELLI)

USCITE

Capitolo Codice	Gestione dei Residui 2019				Gestione di Cassa 2019				Totale dei Residui Passivi al Termine dell'Esercizio 2019 (8 + 14)	
	Residui Passivi al 1° Gennaio	Pagati	Rimasti da Pagare	Totale (13 + 14)	Variazioni		Previsioni (7 + 13)	Diff. rispetto alle Previsioni		
					In più (15 - 12)	In meno (12 - 15)		In Più (19 - 18)		In Meno (18 - 19)
12	13	14	15	16	17	18	19	20	21	22
1										
1.10.04.	1.581,10	1.581,10		1.581,10			6.681,10	5.641,37	1.039,73	
1.10.05.						150,00	150,00		150,00	
1.10.99.	416,00	416,00		416,00		566,00	779,37	213,37		
	1.997,10	1.997,10	0,00	1.997,10	0,00	2.858.185,10	6.420,74	213,37	2.851.977,73	0,00
	729.083,33	728.635,59	142,74	728.778,33	0,00	6.924.387,33	3.235.737,54	213,37	3.688.863,16	218.218,20
2.02.01.	9.272,00	9.272,00	0,00	9.272,00	0,00	124.272,00	38.348,60	0,00	85.923,40	43.407,60
	9.272,00	9.272,00	0,00	9.272,00	0,00	124.272,00	38.348,60	0,00	85.923,40	43.407,60
3.01.01.							501.448,25	501.448,25		



**ACCADEMIA NAZIONALE DEI LINCEI
RENDICONTO FINANZIARIO GESTIONALE ESERCIZIO 2019
(1.2.FEL.: FONDO ANTONIO FELTRINELLI)**

USCITE

Capitolo Codice	Gestione dei Residui 2019				Gestione di Cassa 2019				Totale dei Residui Passivi al Termine dell'Esercizio 2019 (8 + 14)	
	Residui Passivi al 1° Gennaio	Pagati	Rimasti da Pagare	Totale (13 + 14)	Variazioni		Pagamenti (7 + 13)	Diff. rispetto alle Previsioni		
					In più (15 - 12)	In meno (12 - 15)		In Più (19 - 18)		In Meno (18 - 19)
12	13	14	15	16	17	18	19	20	21	22
1										
3.01.02.						11.000.000,00	1.124.975,00		9.875.025,00	
3.01.03.							4.030.112,62	4.030.112,62		
3.01.04.										
	0,00	0,00	0,00	0,00	0,00	11.000.000,00	5.656.535,87	4.531.560,87	9.875.025,00	0,00
	0,00	0,00	0,00	0,00	0,00	11.000.000,00	5.656.535,87	4.531.560,87	9.875.025,00	0,00
7.01.01.						75.000,00	17.906,85		57.093,15	3.411,59
7.01.02.						27.500,00	8.845,31		18.654,69	2.750,99
7.01.03.						350.000,00	73.011,37		276.988,63	241.940,60
7.01.99.	9.117,18	9.117,18		9.117,18		29.117,18	9.117,18		20.000,00	15.423,77
	9.117,18	9.117,18	0,00	9.117,18	0,00	481.617,18	108.880,71	0,00	372.736,47	263.526,95



ACCADEMIA NAZIONALE DEI LINCEI
RENDICONTO FINANZIARIO GESTIONALE ESERCIZIO 2019
(1.2.FEL.: FONDO ANTONIO FELTRINELLI)

USCITE

Capitolo Codice	Gestione dei Residui 2019					Gestione di Cassa 2019					Totale dei Residui Passivi al Termine dell'Esercizio 2019 (8 + 14)
	Residui Passivi al 1° Gennaio	Pagati	Rimasti da Pagare	Totale (13 + 14)	Variazioni		Previsioni	Pagamenti (7 + 13)	Diff. rispetto alle Previsioni		
					In più (15 - 12)	In meno (12 - 15)			In Più (19 - 18)	In Meno (18 - 19)	
12	13	14	15	16	17	18	19	20	21	22	
7.02.04.	157.133,82	157.133,82		157.133,82		317.133,82	158.294,42		158.839,40	169.188,33	
7.02.99.						1.000,00	482,15		517,85	233,64	
	157.133,82	157.133,82	0,00	157.133,82	0,00	318.133,82	158.776,57	0,00	159.357,25	169.421,97	
	166.251,00	166.251,00	0,00	166.251,00	0,00	799.751,00	267.657,28	0,00	532.093,72	432.948,92	
	904.606,33	904.158,59	142,74	904.301,33	0,00	18.848.410,33	9.198.279,29	4.531.774,24	14.181.905,28	694.574,72	
	904.606,33	904.158,59	142,74	904.301,33	0,00	18.848.410,33	9.198.279,29	4.531.774,24	14.181.905,28	694.574,72	
	904.606,33	904.158,59	142,74	904.301,33	0,00	18.848.410,33	9.198.279,29	4.531.774,24	14.181.905,28	694.574,72	



ACCADEMIA NAZIONALE DEI LINCEI
RENDICONTO FINANZIARIO GESTIONALE ESERCIZIO 2019
(1.2.FEL.: FONDO ANTONIO FELTRINELLI)

USCITE

Capitolo Codice	Gestione dei Residui 2019				Gestione di Cassa 2019				Totale dei Residui Passivi al Termine dell'Esercizio 2019 (8 + 14)		
	Residui Passivi al 1° Gennaio	Pagati	Rimasti da Pagare	Totale (13 + 14)	Variazioni		Previsioni (7 + 13)	Diff. rispetto alle Previsioni			
					In più (15 - 12)	In meno (12 - 15)		In Più (19 - 18)		In Meno (18 - 19)	
1	12	13	14	15	16	17	18	19	20	21	22
	729.083,33	728.635,59	142,74	728.778,33	0,00	305,00	6.924.387,33	3.235.737,54	0,00	3.688.649,79	218.218,20
	9.272,00	9.272,00	0,00	9.272,00	0,00	0,00	124.272,00	38.348,60	0,00	85.923,40	43.407,60
	0,00	0,00	0,00	0,00	0,00	0,00	11.000.000,00	5.656.535,87	0,00	5.343.464,13	0,00
	166.251,00	166.251,00	0,00	166.251,00	0,00	0,00	799.751,00	267.657,28	0,00	532.093,72	432.948,92
	904.606,33	904.158,59	142,74	904.301,33	0,00	305,00	18.848.410,33	9.198.279,29	0,00	9.650.131,04	694.574,72
	904.606,33	904.158,59	142,74	904.301,33	0,00	305,00	18.848.410,33	9.198.279,29	0,00	9.650.131,04	694.574,72
	904.606,33	904.158,59	142,74	904.301,33	0,00	305,00	23.534.273,61	9.198.279,29	0,00	14.335.994,32	694.574,72



ACCADEMIA NAZIONALE DEI LINCEI
RENDICONTO FINANZIARIO GESTIONALE ESERCIZIO 2019 / C.R.A.:1.2.FIO
(1.2.FIO: FONDO FIOCCO)

Capitolo		Gestione della Competenza 2019									
		Entrate		Previsioni		Somme Accertate			Diff. rispetto alle Previsioni		
Codice	Denominazione	Iniziali	In +	In -	Definitive (3+4-5)	Riscosse	Rimaste da Riscuotere	Totale Accertamenti (7 + 8)	In Più (9 - 6)	In Meno (6 - 9)	
1	2	3	4	5	6	7	8	9	10	11	
	<u>1. - Preventivo finanziario</u>										
	<u>1.2. - Fondo</u>										
	<u>1.2.FIO - FONDO FIOCCO</u>										
	<u>3. - Entrate extratributarie</u>										
	<u>3.03. - Interessi attivi</u>										
3.03.02.01.	Interessi attivi da titoli o finanziamenti a medio - lungo termine										
	Interessi attivi da titoli obbligazionari a medio - lungo termine										
	Totale 3.03.02. - Interessi attivi da titoli o finanziamenti a medio - lungo termine	0,00	0,00	0,00	0,00	0,00	0,00	0,00	0,00		
3.03.03.04.	Interessi attivi da depositi bancari o postali	117,00			117,00		27,21	27,21		89,79	
	Totale 3.03.03. - Altri interessi attivi	117,00	0,00	0,00	117,00	0,00	27,21	27,21		89,79	
	<u>Totale 3.03. - Interessi attivi</u>	117,00	0,00	0,00	117,00	0,00	27,21	27,21		89,79	
	<u>Totale generale 3. - Entrate extratributarie</u>	117,00	0,00	0,00	117,00	0,00	27,21	27,21		89,79	

ACCADEMIA NAZIONALE DEI LINCEI
RENDICONTO FINANZIARIO GESTIONALE ESERCIZIO 2019 / C.R.A.:1.2.FIO
(1.2.FIO: FONDO FIOCCO)



Codice	Capitolo	Denominazione	Gestione della Competenza 2019										
			Previsioni		Somme Accertate			Diff. rispetto alle Previsioni					
			Iniziali	In +	In -	Definitive (3+4-5)	Riscosse	Rimaste da Riscuotere	Totale Accertamenti (7 + 8)	In Più (9 - 6)	In Meno (6 - 9)		
1	2	3	4	5	6	7	8	9	10	11			
5.01.03.01.	5. - Entrate da riduzione di attività finanziarie	0,00	0,00	0,00	0,00	0,00	0,00	0,00	0,00	0,00	0,00	0,00	
	5.01. - Alienazione di attività finanziarie												
	5.01.03. - Alienazione di titoli obbligazionari a breve termine												
	Alienazione di titoli obbligazionari a breve termine emessi da Amministrazioni Centrali												
	Totale 5.01.03. - Alienazione di titoli obbligazionari a breve termine	0,00	0,00	0,00	0,00	0,00	0,00	0,00	0,00	0,00	0,00	0,00	
	Totale 5.01. - Alienazione di attività finanziarie	0,00	0,00	0,00	0,00	0,00	0,00	0,00	0,00	0,00	0,00	0,00	
	Totale generale 5. - Entrate da riduzione di attività finanziarie	0,00	0,00	0,00	0,00	0,00	0,00	0,00	0,00	0,00	0,00	0,00	
9.01.01.02.	9. - Entrate per conto terzi e partite di giro												
	9.01. - Entrate per partite di giro												
	9.01.01. - Altre ritenute												
	Ritenute per scissione contabile IVA (split payment)	1.000,00			1.000,00							1.000,00	
	Totale 9.01.01. - Altre ritenute	1.000,00	0,00	0,00	1.000,00	0,00	0,00	0,00	0,00	0,00	0,00	1.000,00	

**ACCADEMIA NAZIONALE DEI LINCEI
RENDICONTO FINANZIARIO GESTIONALE ESERCIZIO 2019 / C.R.A.:1.2.FIO
(1.2.FIO: FONDO FIOCCO)**



Capitolo		Gestione della Competenza 2019									
		Previsioni		Somme Accertate			Diff. rispetto alle Previsioni				
Codice	Denominazione	Iniziali	In +	In -	Definitive (3+4-5)	Riscosse	Rimaste da Riscuotere	Totale Accertamenti (7 + 8)	In Più (9 - 6)	In Meno (6 - 9)	
1	2	3	4	5	6	7	8	9	10	11	
9.01.02.01.	9.01.02. - Ritenute su redditi da lavoro dipendente Ritenute erariali su redditi da lavoro dipendente per conto terzi Totale 9.01.02. - Ritenute su redditi da lavoro dipendente	0,00	0,00	0,00	0,00	0,00	0,00	0,00	0,00		
9.01.03.01.	9.01.03. - Ritenute su redditi da lavoro autonomo Ritenute erariali su redditi da lavoro autonomo per conto terzi Totale 9.01.03. - Ritenute su redditi da lavoro autonomo	1.500,00	0,00	0,00	1.500,00	0,00	0,00	0,00		1.500,00	
	Totale 9.01. - Entrate per partite di giro	2.500,00	0,00	0,00	2.500,00	0,00	0,00	0,00	0,00	2.500,00	
9.02.04.01.	9.02. - Entrate per conto terzi 9.02.04. - Depositi di presso terzi Costituzione di depositi cauzionali o contrattuali di terzi Totale 9.02.04. - Depositi di presso terzi	0,00	0,00	0,00	0,00	0,00	0,00	0,00	0,00		
	Totale 9.02. - Entrate per conto terzi	0,00	0,00	0,00	0,00	0,00	0,00	0,00	0,00	0,00	
	Totale generale 9. - Entrate per conto terzi e partite di giro	2.500,00	0,00	0,00	2.500,00	0,00	0,00	0,00	0,00	2.500,00	



**ACCADEMIA NAZIONALE DEI LINCEI
RENDICONTO FINANZIARIO GESTIONALE ESERCIZIO 2019 / C.R.A.:1.2.FIO
(1.2.FIO: FONDO FIOCCO)**

Capitolo		Gestione della Competenza 2019										
		Previsioni				Somme Accertate			Diff. rispetto alle Previsioni			
		Iniziali	Variazioni		Definitive (3+4-5)	Riscosse	Rimaste da Riscuotere	Totale Accertamenti (7 + 8)	In Più (9 - 6)	In Meno (6 - 9)	11	
In +	In -		5	6								7
1	2	3	4	5	6	7	8	9	10	11		
	Totale 1.2.FIO - FONDO FIOCCO	2.617,00	0,00	0,00	2.617,00	0,00	27,21	27,21	27,21	2.589,79		
	Totale 1.2. - Fondo	2.617,00	0,00	0,00	2.617,00	0,00	27,21	27,21	27,21	2.589,79		
	Totale 1. - Preventivo finanziario	2.617,00	0,00	0,00	2.617,00	0,00	27,21	27,21	27,21	2.589,79		



**ACCADEMIA NAZIONALE DEI LINCEI
RENDICONTO FINANZIARIO GESTIONALE ESERCIZIO 2019 / C.R.A.:1.2.FIO
(1.2.FIO: FONDO FIOCCO)**

Capitolo		Gestione della Competenza 2019										
		Previsioni			Somme Accertate			Diff. rispetto alle Previsioni				
		3	4	5	6	7	8	9	10	11		
Codice	Denominazione	Variazioni		Definitive (3+4-5)	Riscosse	Rimaste da Riscuotere	Totale Accertamenti (7 + 8)	In Più (9 - 6)	In Meno (6 - 9)			
		In +	In -									
1	2											
	Riepilogo dei Titoli											
	Riepilogo dei titoli Centro											
	Resp. Amm.va FONDO											
	FIOCCO											
	Titolo III	117,00	0,00	0,00	117,00	0,00	27,21	0,00	0,00	89,79		
	Titolo V	0,00	0,00	0,00	0,00	0,00	0,00	0,00	0,00	0,00		
	Titolo IX	2.500,00	0,00	0,00	2.500,00	0,00	0,00	0,00	0,00	2.500,00		
	Totale delle entrate Centro	2.617,00	0,00	0,00	2.617,00	0,00	27,21	0,00	0,00	2.589,79		
	Resp. Amm.va FONDO											
	FIOCCO											
	Totale delle Entrate	2.617,00	0,00	0,00	2.617,00	0,00	27,21	0,00	0,00	2.589,79		
	Avanzo Ammin. Applicato	6.883,00			6.883,00					6.883,00		
	Disavanzo Finanziario											
	Disavanzo di Cassa											
	Totale a Pareggio	9.500,00	0,00	0,00	9.500,00		27,21			9.472,79		



**ACCADEMIA NAZIONALE DEI LINCEI
RENDICONTO FINANZIARIO GESTIONALE ESERCIZIO 2019 / C.R.A.:1.2.FIO
(1.2.FIO: FONDO FIOCCO)**

Capitolo		Gestione della Competenza 2019									
		Previsioni		Somme Impegnate			Diff. rispetto alle Previsioni				
Codice	Denominazione	Iniziali	Variazioni	Definitive	Pagate	Rimaste da Pagare	Totale Impegni	In Più	In Meno		
1	2	3	In + 4	(3+4-5) 6	7	8	(7 + 8) 9	(9 - 6) 10	(6 - 9) 11		
	<u>1. - Preventivo finanziario</u>										
	<u>1.2. - Fondo</u>										
	<u>1.2.FIO - FONDO FIOCCO</u>										
	<u>1. - Spese correnti</u>										
	<u>1.03. - Acquisto di beni e servizi</u>										
	1.03.02. - Acquisto di servizi										
1.03.02.02.	Organizzazione eventi, pubblicità e servizi per trasferta	1.000,00		1.000,00						1.000,00	
1.03.02.17.	Servizi finanziari										
	Totale 1.03.02. - Acquisto di servizi	1.000,00	0,00	1.000,00	0,00	0,00	0,00	0,00		1.000,00	
	<u>Totale 1.03. - Acquisto di beni e servizi</u>	1.000,00	0,00	1.000,00	0,00	0,00	0,00	0,00		1.000,00	
	<u>1.04. - Trasferimenti correnti</u>										
	1.04.01. - Trasferimenti correnti a Amministrazioni Pubbliche										
1.04.01.04.	Trasferimenti correnti a organismi interni e/o unità locali della amministrazione										
	Totale 1.04.01. - Trasferimenti correnti a Amministrazioni	0,00	0,00	0,00	0,00	0,00	0,00	0,00	0,00	0,00	

ACCADEMIA NAZIONALE DEI LINCEI
RENDICONTO FINANZIARIO GESTIONALE ESERCIZIO 2019 / C.R.A.:1.2.FIO
(1.2.FIO: FONDO FIOCCO)



Capitolo		Gestione della Competenza 2019									
		Previsioni			Somme Impegnate			Diff. rispetto alle Previsioni			
Codice	Denominazione	Iniziali	Variazioni		Definitive (3+4-5)	Pagate	Rimaste da Pagare	Totale Impegni (7 + 8)	In Più (9 - 6)	In Meno (6 - 9)	
			In +	In -							
1	2	3	4	5	6	7	8	9	10	11	
	Pubbliche										
	1.04.02. - Trasferimenti correnti a Famiglie	6.000,00			6.000,00						
1.04.02.05.	Altri trasferimenti a famiglie	6.000,00	0,00	0,00	6.000,00	0,00	0,00	0,00		6.000,00	
	Totale 1.04.02. - Trasferimenti correnti a Famiglie	6.000,00	0,00	0,00	6.000,00	0,00	0,00	0,00		6.000,00	
	<u>Totale 1.04. - Trasferimenti correnti</u>	6.000,00	0,00	0,00	6.000,00	0,00	0,00	0,00		6.000,00	
	<u>1.05. - Trasferimenti di tributi</u>										
	1.05.01. - Trasferimenti di tributi a titolo di devoluzioni										
	Ritenute sugli interessi e su altri redditi da capitale										
1.05.01.15.	Totale 1.05.01. - Trasferimenti di tributi a titolo di devoluzioni	0,00	0,00	0,00	0,00	0,00	0,00	0,00	0,00	0,00	
	<u>Totale 1.05. - Trasferimenti di tributi</u>	0,00	0,00	0,00	0,00	0,00	0,00	0,00	0,00	0,00	
	<u>1.10. - Altre spese correnti</u>										
	1.10.01. - Fondi di riserva e altri accantonamenti										
1.10.01.01.	Fondo di riserva										

**ACCADEMIA NAZIONALE DEI LINCEI
RENDICONTO FINANZIARIO GESTIONALE ESERCIZIO 2019 / C.R.A.:1.2.FIO
(1.2.FIO: FONDO FIOCCO)**



Capitolo		Gestione della Competenza 2019									
		Previsioni			Somme Impegnate			Diff. rispetto alle Previsioni			
Codice	Denominazione	Iniziali	Variazioni		Definitive (3+4-5)	Pagate	Rimaste da Pagare	Totale Impegni (7 + 8)	In Più (9 - 6)	In Meno (6 - 9)	
			In +	In -							
1	2	3	4	5	6	7	8	9	10	11	
	Totale 1.10.01 - Fondi di riserva e altri accantonamenti	0,00	0,00	0,00	0,00	0,00	0,00	0,00	0,00		
	<i>Totale 1.10. - Altre spese correnti</i>	0,00	0,00	0,00	0,00	0,00	0,00	0,00	0,00		
	Totale generale 1. - Spese correnti	7.000,00	0,00	0,00	7.000,00	0,00	0,00	0,00		7.000,00	
	3. - Spese per incremento attività finanziarie										
	<u>3.01. - Acquisizioni di attività finanziarie</u>										
	3.01.03. - Acquisizione di titoli obbligazionari a breve termine										
3.01.03.01.	Acquisizione di titoli obbligazionari a breve termine emessi da Amministrazioni Centrali										
	Totale 3.01.03. - Acquisizione di titoli obbligazionari a breve termine	0,00	0,00	0,00	0,00	0,00	0,00	0,00	0,00		
	3.01.04. - Acquisizione di titoli obbligazionari a medio-lungo termine										
3.01.04.01.	Acquisizione di titoli obbligazionari a medio-lungo termine emessi da Amministrazioni Centrali										
	Totale 3.01.04. - Acquisizione di titoli obbligazionari a medio-lungo termine	0,00	0,00	0,00	0,00	0,00	0,00	0,00	0,00		

**ACCADEMIA NAZIONALE DEI LINCEI
RENDICONTO FINANZIARIO GESTIONALE ESERCIZIO 2019 / C.R.A.:1.2.FIO
(1.2.FIO: FONDO FIOCCO)**



Capitolo		Gestione della Competenza 2019									
		Previsioni			Somme Impegnate			Diff. rispetto alle Previsioni			
Codice	Denominazione	Iniziali	Variazioni		Definitive (3+4-5)	Pagate	Rimaste da Pagare	Totale Impegni (7 + 8)	In Più (9 - 6)	In Meno (6 - 9)	
			In +	In -							
1	2	0,00	0,00	0,00	0,00	0,00	0,00	0,00	10	11	
	<i>Totale 3.01. - Acquisizioni di attività finanziarie</i>	0,00	0,00	0,00	0,00	0,00	0,00	0,00	0,00		
	Totale generale 3. - Spese per incremento attività finanziarie	0,00	0,00	0,00	0,00	0,00	0,00	0,00	0,00		
	7. - Uscite per conto terzi e partite di giro										
	<u>7.01. - Uscite per partite di giro</u>										
	7.01.01. - Versamenti di altre ritenute										
7.01.01.02.	Versamento delle ritenute per scissione contabile IVA (split payment)	1.000,00			1.000,00					1.000,00	
	Totale 7.01.01. - Versamenti di altre ritenute	1.000,00	0,00	0,00	1.000,00	0,00	0,00	0,00		1.000,00	
	7.01.02. - Versamenti di ritenute su Redditi da lavoro dipendente										
7.01.02.01.	Versamenti di ritenute erariali su Redditi da lavoro dipendente riscosse per conto terzi										
	Totale 7.01.02. - Versamenti di ritenute su Redditi da lavoro dipendente	0,00	0,00	0,00	0,00	0,00	0,00	0,00	0,00	0,00	
	7.01.03. - Versamenti di ritenute su Redditi da lavoro autonomo										

ACCADEMIA NAZIONALE DEI LINCEI
RENDICONTO FINANZIARIO GESTIONALE ESERCIZIO 2019 / C.R.A.:1.2.FIO
(1.2.FIO: FONDO FIOCCO)



Capitolo		Gestione della Competenza 2019										
		Previsioni			Somme Impegnate			Diff. rispetto alle Previsioni				
Codice	Denominazione	Iniziali	In +	In -	Definitive (3+4-5)	Pagate	Rimaste da Pagare	Totale Impegni (7 + 8)	In Più (9 - 6)	In Meno (6 - 9)		
1	2	3	4	5	6	7	8	9	10	11		
7.01.03.01.	Versamenti di ritenute erariali su Redditi da lavoro autonomo per conto terzi	1.500,00			1.500,00					1.500,00		
	Totale 7.01.03. - Versamenti di ritenute su Redditi da lavoro autonomo	1.500,00	0,00	0,00	1.500,00	0,00	0,00	0,00		1.500,00		
	<u>Totale 7.01. - Uscite per partite di giro</u>	2.500,00	0,00	0,00	2.500,00	0,00	0,00	0,00		2.500,00		
	<u>7.02. - Uscite per conto terzi</u>											
7.02.04.02.	7.02.04. - Depositi di presso terzi											
	Restituzione di depositi cauzionali o contrattuali di terzi	0,00	0,00	0,00	0,00	0,00	0,00	0,00	0,00	0,00		
	Totale 7.02.04. - Depositi di presso terzi	0,00	0,00	0,00	0,00	0,00	0,00	0,00	0,00	0,00		
	<u>Totale 7.02. - Uscite per conto terzi</u>	0,00	0,00	0,00	0,00	0,00	0,00	0,00	0,00	0,00		
	Totale generale 7. - Uscite per conto terzi e partite di giro	2.500,00	0,00	0,00	2.500,00	0,00	0,00	0,00		2.500,00		
	Totale 1.2.FIO - FONDO FIOCCO	9.500,00	0,00	0,00	9.500,00	0,00	0,00	0,00		9.500,00		
	Totale 1.2. - Fondo	9.500,00	0,00	0,00	9.500,00	0,00	0,00	0,00		9.500,00		
	Totale 1. - Preventivo finanziario	9.500,00	0,00	0,00	9.500,00	0,00	0,00	0,00		9.500,00		

ACCADEMIA NAZIONALE DEI LINCEI
RENDICONTO FINANZIARIO GESTIONALE ESERCIZIO 2019 / C.R.A.:1.2.FIO
(1.2.FIO: FONDO FIOCCO)



Capitolo		Gestione della Competenza 2019										
		Previsioni			Somme Impegnate			Diff. rispetto alle Previsioni				
Codice	Denominazione	Iniziali	Variazioni		Definitive (3+4-5)	Pagate	Rimaste da Pagare	Totale Impegni (7 + 8)	In Più (9 - 6)	In Meno (6 - 9)		
			In +	In -								
1	2	3	4	5	6	7	8	9	10	11		
	Riepilogo dei Titoli											
	Riepilogo dei titoli Centro											
	Resp. Amm.va FONDO	7.000,00	0,00	0,00	7.000,00	0,00	0,00	0,00	0,00	7.000,00		
	FIOCCO	0,00	0,00	0,00	0,00	0,00	0,00	0,00	0,00	0,00		
	Titolo I	2.500,00	0,00	0,00	2.500,00	0,00	0,00	0,00	0,00	2.500,00		
	Titolo III											
	Titolo VII											
	Totale delle uscite Centro	9.500,00	0,00	0,00	9.500,00	0,00	0,00	0,00	0,00	9.500,00		
	Resp. Amm.va FONDO											
	FIOCCO											
	Totale delle Uscite	9.500,00	0,00	0,00	9.500,00	0,00	0,00	0,00		9.500,00		
	Disavanzo Amministrazione											
	Avanzo Finanziario							27,21	27,21			
	Avanzo di Cassa											
	Totale a Pareggio	9.500,00	0,00	0,00	9.500,00		0,00	27,21		9.472,79		



ACCADEMIA NAZIONALE DEI LINCEI
RENDICONTO FINANZIARIO GESTIONALE ESERCIZIO 2019
(1.2.FIO: FONDO FIOCCO)

ENTRATE

Capitolo Codice	Gestione dei Residui 2019					Gestione di Cassa 2019				Totale dei Residui Attivi al Termine dell'Esercizio 2019 (8 + 14)		
	Residui Attivi al 1° Gennaio	Riscossi	Rimasti da Riscuotere	Totale (13 + 14)	Variazioni		Previsioni	Riscossioni (7 + 13)	Diff. rispetto alle Previsioni			
	12	13	14	15	In più (15 - 12)	In meno (12 - 15)	18	19	In Più (19 - 18)	In Meno (18 - 19)	21	22
1												
3.03.02.01.	0,00	0,00	0,00	0,00	0,00	0,00	0,00	0,00	0,00	0,00	0,00	0,00
3.03.03.04.	32,90	32,90		32,90			149,90	32,90		117,00		27,21
	32,90	32,90	0,00	32,90	0,00	0,00	149,90	32,90	0,00	117,00		27,21
	32,90	32,90	0,00	32,90	0,00	0,00	149,90	32,90	0,00	117,00		27,21
	32,90	32,90	0,00	32,90	0,00	0,00	149,90	32,90	0,00	117,00		27,21

ACCADEMIA NAZIONALE DEI LINCEI
RENDICONTO FINANZIARIO GESTIONALE ESERCIZIO 2019
(1.2.FIO: FONDO FIOCCO)



Capitolo Codice	ENTRATE										Totale dei Residui Attivi al Termine dell'Esercizio 2019 (8 + 14)				
	Gestione dei Residui 2019					Gestione di Cassa 2019									
	Residui Attivi al 1° Gennaio	Riscossi	Rimasti da Riscuotere	Totale (13 + 14)	Variazioni		Previsioni	Riscossioni (7 + 13)	Diff. rispetto alle Previsioni						
12	13	14	15	In più (15 - 12)	In meno (12 - 15)	16	17	18	19	In Più (19 - 18)	In Meno (18 - 19)	20	21	22	
1															
5.01.03.01.	0,00	0,00	0,00	0,00	0,00	0,00	0,00	0,00	0,00	0,00	0,00	0,00	0,00	0,00	0,00
	0,00	0,00	0,00	0,00	0,00	0,00	0,00	0,00	0,00	0,00	0,00	0,00	0,00	0,00	0,00
	0,00	0,00	0,00	0,00	0,00	0,00	0,00	0,00	0,00	0,00	0,00	0,00	0,00	0,00	0,00
9.01.01.02.															
	0,00	0,00	0,00	0,00	0,00	0,00	0,00	1.000,00	0,00	0,00	0,00	1.000,00	0,00	1.000,00	0,00



ACCADEMIA NAZIONALE DEI LINCEI
RENDICONTO FINANZIARIO GESTIONALE ESERCIZIO 2019
(1.2.FIO: FONDO FIOCCO)

ENTRATE

Capitolo Codice	Gestione dei Residui 2019						Gestione di Cassa 2019				Totale dei Residui Attivi al Termine dell'Esercizio 2019 (8 + 14)
	Residui Attivi al 1° Gennaio	Riscossi	Rimasti da Riscuotere	Totale (13 + 14)	Variazioni		Previsioni	Riscossioni (7 + 13)	Diff. rispetto alle Previsioni		
					In più (15 - 12)	In meno (12 - 15)			In Più (19 - 18)	In Meno (18 - 19)	
12	13	14	15	16	17	18	19	20	21	22	
9.01.02.01.	0,00	0,00	0,00	0,00	0,00	0,00	0,00	0,00	0,00	0,00	0,00
9.01.03.01.	0,00	0,00	0,00	0,00	0,00	1.500,00	0,00	0,00	1.500,00	0,00	0,00
9.02.04.01.	0,00	0,00	0,00	0,00	0,00	2.500,00	0,00	0,00	2.500,00	0,00	0,00
	0,00	0,00	0,00	0,00	0,00	0,00	0,00	0,00	0,00	0,00	0,00
	0,00	0,00	0,00	0,00	0,00	0,00	0,00	0,00	0,00	0,00	0,00
	0,00	0,00	0,00	0,00	0,00	2.500,00	0,00	0,00	2.500,00	0,00	0,00



ACCADEMIA NAZIONALE DEI LINCEI
RENDICONTO FINANZIARIO GESTIONALE ESERCIZIO 2019
(1.2.FIO: FONDO FIOCCO)

ENTRATE

Capitolo Codice	Gestione dei Residui 2019					Gestione di Cassa 2019				Totale dei Residui Attivi al Termine dell'Esercizio 2019 (8 + 14)					
	Residui Attivi al 1° Gennaio	Riscossi	Rimasti da Riscuotere	Totale (13 + 14)	Variazioni		Previsioni	Riscossioni (7 + 13)	Diff. rispetto alle Previsioni						
	12	13	14	15	In più (15 - 12)	In meno (12 - 15)	16	17	18	19	In Più (19 - 18)	In Meno (18 - 19)	20	21	22
1	32,90	32,90	0,00	32,90	0,00	0,00	16	17	18	19	20	21	20	21	22
	32,90	32,90	0,00	32,90	0,00	0,00	32,90	0,00	2.649,90	32,90	0,00	2.617,00	0,00	2.617,00	27,21
	32,90	32,90	0,00	32,90	0,00	0,00	32,90	0,00	2.649,90	32,90	0,00	2.617,00	0,00	2.617,00	27,21
	32,90	32,90	0,00	32,90	0,00	0,00	32,90	0,00	2.649,90	32,90	0,00	2.617,00	0,00	2.617,00	27,21



ACCADEMIA NAZIONALE DEI LINCEI
RENDICONTO FINANZIARIO GESTIONALE ESERCIZIO 2019
(1.2.FIO: FONDO FIOCCO)

ENTRATE

Capitolo Codice	Gestione dei Residui 2019					Gestione di Cassa 2019					Totale dei Residui Attivi al Termine dell'Esercizio 2019 (8 + 14)
	Residui Attivi al 1° Gennaio	Riscossi	Rimasti da Riscuotere	Totale (13 + 14)	Variazioni		Previsioni	Riscossioni (7 + 13)	Diff. rispetto alle Previsioni		
					In più (15 - 12)	In meno (12 - 15)			In Più (19 - 18)	In Meno (18 - 19)	
1	12	13	14	15	16	17	18	19	20	21	22
	32,90	32,90	0,00	32,90	0,00	0,00	149,90	32,90	0,00	117,00	27,21
	0,00	0,00	0,00	0,00	0,00	0,00	0,00	0,00	0,00	0,00	0,00
	0,00	0,00	0,00	0,00	0,00	0,00	2.500,00	0,00	0,00	2.500,00	0,00
	32,90	32,90	0,00	32,90	0,00	0,00	2.649,90	32,90	0,00	2.617,00	27,21
	32,90	32,90	0,00	32,90	0,00	0,00	2.649,90	32,90	0,00	2.617,00	27,21
	32,90	32,90	0,00	32,90	0,00	0,00	1.206.850,10	32,90	0,00	1.206.850,10	27,21
							1.209.500,00	32,90	0,00	1.209.467,10	27,21

ACCADEMIA NAZIONALE DEI LINCEI
RENDICONTO FINANZIARIO GESTIONALE ESERCIZIO 2019
(1.2.FIO: FONDO FIOCCO)



USCITE

Capitolo Codice	Gestione dei Residui 2019					Gestione di Cassa 2019				Totale dei Residui Passivi al Termine dell'Esercizio 2019 (8 + 14)	
	Residui Passivi al 1° Gennaio	Pagati	Rimasti da Pagare	Totale (13 + 14)	Variazioni		Previsioni	Pagamenti (7 + 13)	Diff. rispetto alle Previsioni		
					In più (15 - 12)	In meno (12 - 15)			In Più (19 - 18)		In Meno (18 - 19)
1	12	13	14	15	16	17	18	19	20	21	22
1.03.02.02.							1.000,00			1.000,00	
1.03.02.17.	0,00	0,00	0,00	0,00	0,00	0,00	1.000,00	0,00	0,00	1.000,00	0,00
	0,00	0,00	0,00	0,00	0,00	0,00	1.000,00	0,00	0,00	1.000,00	0,00
1.04.01.04.	0,00	0,00	0,00	0,00	0,00	0,00	0,00	0,00	0,00	0,00	0,00



ACCADEMIA NAZIONALE DEI LINCEI
RENDICONTO FINANZIARIO GESTIONALE ESERCIZIO 2019
(1.2.FIO: FONDO FIOCCO)

USCITE

Capitolo Codice	Gestione dei Residui 2019					Gestione di Cassa 2019					Totale dei Residui Passivi al Termine dell'Esercizio 2019 (8 + 14)	
	Residui Passivi al 1° Gennaio	Pagati	Rimasti da Pagare	Totale (13 + 14)	Variazioni		Previsioni	Pagamenti (7 + 13)	Diff. rispetto alle Previsioni			
	12	13	14	15	In più (15 - 12)	In meno (12 - 15)	18	19	In Più (19 - 18)	In Meno (18 - 19)	21	22
1												
1.04.02.05.	0,00	0,00	0,00	0,00	0,00	0,00	6.000,00	0,00	0,00	6.000,00	6.000,00	0,00
							6.000,00	0,00	0,00	6.000,00	6.000,00	0,00
	0,00	0,00	0,00	0,00	0,00	0,00	6.000,00	0,00	0,00	6.000,00	6.000,00	0,00
1.05.01.15.												
	0,00	0,00	0,00	0,00	0,00	0,00	0,00	0,00	0,00	0,00	0,00	0,00
	0,00	0,00	0,00	0,00	0,00	0,00	0,00	0,00	0,00	0,00	0,00	0,00
1.10.01.01.												

ACCADEMIA NAZIONALE DEI LINCEI
RENDICONTO FINANZIARIO GESTIONALE ESERCIZIO 2019
(1.2.FIO: FONDO FIOCCO)



USCITE

Capitolo Codice	Gestione dei Residui 2019					Gestione di Cassa 2019				Totale dei Residui Passivi al Termine dell'Esercizio 2019 (8 + 14)	
	Residui Passivi al 1° Gennaio	Pagati	Rimasti da Pagare	Totale (13 + 14)	Variazioni		Previsioni	Pagamenti (7 + 13)	Diff. rispetto alle Previsioni		
					In più (15 - 12)	In meno (12 - 15)			In Più (19 - 18)		In Meno (18 - 19)
1	12	13	14	15	16	17	18	19	20	21	22
	0,00	0,00	0,00	0,00	0,00	0,00	0,00	0,00	0,00	0,00	0,00
	0,00	0,00	0,00	0,00	0,00	0,00	0,00	0,00	0,00	0,00	0,00
	0,00	0,00	0,00	0,00	0,00	0,00	7.000,00	0,00	0,00	7.000,00	0,00
3.01.03.01.											
	0,00	0,00	0,00	0,00	0,00	0,00	0,00	0,00	0,00	0,00	0,00
3.01.04.01.											
	0,00	0,00	0,00	0,00	0,00	0,00	0,00	0,00	0,00	0,00	0,00

ACCADEMIA NAZIONALE DEI LINCEI
RENDICONTO FINANZIARIO GESTIONALE ESERCIZIO 2019
(1.2.FIO: FONDO FIOCCO)



USCITE

Capitolo Codice	Gestione dei Residui 2019					Gestione di Cassa 2019					Totale dei Residui Passivi al Termine dell'Esercizio 2019 (8 + 14)
	Residui Passivi al 1° Gennaio	Pagati	Rimasti da Pagare	Totale (13 + 14)	Variazioni		Previsioni	Pagamenti (7 + 13)	Diff. rispetto alle Previsioni		
					In più (15 - 12)	In meno (12 - 15)			In Più (19 - 18)	In Meno (18 - 19)	
12	13	14	15	16	17	18	19	20	21	22	
	0,00	0,00	0,00	0,00	0,00	0,00	0,00	0,00	0,00	0,00	0,00
	0,00	0,00	0,00	0,00	0,00	0,00	0,00	0,00	0,00	0,00	0,00
7.01.01.02.						1.000,00			1.000,00		
7.01.02.01.	0,00	0,00	0,00	0,00	0,00	1.000,00	0,00	0,00	1.000,00	0,00	0,00
	0,00	0,00	0,00	0,00	0,00	0,00	0,00	0,00	0,00	0,00	0,00

ACCADEMIA NAZIONALE DEI LINCEI
RENDICONTO FINANZIARIO GESTIONALE ESERCIZIO 2019
(1.2.FIO: FONDO FIOCCO)



USCITE

Capitolo Codice	Gestione dei Residui 2019					Gestione di Cassa 2019					Totale dei Residui Passivi al Termine dell'Esercizio 2019 (8 + 14)
	Residui Passivi al 1° Gennaio	Pagati	Rimasti da Pagare	Totale (13 + 14)	Variazioni		Previsioni	Pagamenti (7 + 13)	Diff. rispetto alle Previsioni		
					In più (15 - 12)	In meno (12 - 15)			In Più (19 - 18)	In Meno (18 - 19)	
12	13	14	15	16	17	18	19	20	21	22	
7.01.03.01.	0,00	0,00	0,00	0,00	0,00	1.500,00	1.500,00	0,00	1.500,00	0,00	0,00
7.02.04.02.	0,00	0,00	0,00	0,00	0,00	2.500,00	2.500,00	0,00	2.500,00	0,00	0,00
	0,00	0,00	0,00	0,00	0,00	0,00	0,00	0,00	0,00	0,00	0,00
	0,00	0,00	0,00	0,00	0,00	2.500,00	2.500,00	0,00	2.500,00	0,00	0,00
	0,00	0,00	0,00	0,00	0,00	9.500,00	9.500,00	0,00	9.500,00	0,00	0,00
	0,00	0,00	0,00	0,00	0,00	9.500,00	9.500,00	0,00	9.500,00	0,00	0,00
	0,00	0,00	0,00	0,00	0,00	9.500,00	9.500,00	0,00	9.500,00	0,00	0,00



ACCADEMIA NAZIONALE DEI LINCEI
RENDICONTO FINANZIARIO GESTIONALE ESERCIZIO 2019
(1.2.FIO: FONDO FIOCCO)

USCITE

Capitolo Codice	Gestione dei Residui 2019					Gestione di Cassa 2019					Totale dei Residui Passivi al Termine dell'Esercizio 2019 (8 + 14)
	Residui Passivi al 1° Gennaio	Pagati	Rimasti da Pagare	Totale (13 + 14)	Variazioni		Previsioni	Pagamenti (7 + 13)	Diff. rispetto alle Previsioni		
					In più (15 - 12)	In meno (12 - 15)			In Più (19 - 18)	In Meno (18 - 19)	
1	12	13	14	15	16	17	18	19	20	21	22
	0,00	0,00	0,00	0,00	0,00	0,00	7.000,00	0,00	0,00	7.000,00	0,00
	0,00	0,00	0,00	0,00	0,00	0,00	0,00	0,00	0,00	0,00	0,00
	0,00	0,00	0,00	0,00	0,00	0,00	2.500,00	0,00	0,00	2.500,00	0,00
	0,00	0,00	0,00	0,00	0,00	0,00	9.500,00	0,00	0,00	9.500,00	0,00
	0,00	0,00	0,00	0,00	0,00	0,00	9.500,00	0,00	0,00	9.500,00	0,00
	0,00	0,00	0,00	0,00	0,00	0,00	9.500,00	0,00	0,00	9.500,00	0,00



**ACCADEMIA NAZIONALE DEI LINCEI
RENDICONTO FINANZIARIO GESTIONALE ESERCIZIO 2019 / C.R.A.:1.2.FRA.
(1.2.FRA.: FONDO AMALIA BRUNO FRASSETTO)**

Capitolo		Gestione della Competenza 2019									
		Previsioni		Somme Accertate			Diff. rispetto alle Previsioni				
Codice	Denominazione	Iniziali	In +	In -	Definitive (3+4-5)	Riscosse	Rimaste da Riscuotere	Totale Accertamenti (7 + 8)	In Più (9 - 6)	In Meno (6 - 9)	
1	2	3	4	5	6	7	8	9	10	11	
	<u>1. - Preventivo finanziario</u>										
	1.2. - Fondo										
	1.2.FRA. - FONDO AMALIA BRUNO FRASSETTO										
	2. - Trasferimenti correnti										
	<u>2.01. - Trasferimenti correnti</u>										
	2.01.01. - Trasferimenti correnti da Amministrazioni pubbliche										
2.01.01.04.	Trasferimenti correnti da organismi interni e/o unità locali della amministrazione					200.000,00		200.000,00	200.000,00		
	Totale 2.01.01. - Trasferimenti correnti da Amministrazioni pubbliche	0,00	0,00	0,00	0,00	200.000,00	0,00	200.000,00	200.000,00		
	<u>Totale 2.01. - Trasferimenti correnti</u>	0,00	0,00	0,00	0,00	200.000,00	0,00	200.000,00	200.000,00		
	Totale generale 2. - Trasferimenti correnti	0,00	0,00	0,00	0,00	200.000,00	0,00	200.000,00	200.000,00		
	3. - Entrate extratributarie										
	<u>3.01. - Vendita di beni e servizi e proventi derivanti dalla gestione dei beni</u>										
	3.01.03. - Proventi derivanti dalla gestione dei beni										



**ACCADEMIA NAZIONALE DEI LINCEI
RENDICONTO FINANZIARIO GESTIONALE ESERCIZIO 2019 / C.R.A.:1.2.FRA.
(1.2.FRA.: FONDO AMALIA BRUNO FRASSETTO)**

Capitolo		Gestione della Competenza 2019										
		Entrate		Previsioni		Somme Accertate			Diff. rispetto alle Previsioni			
Codice	Denominazione	Iniziali	In +	In -	Definitive (3+4-5)	Riscosse	Rimaste da Riscuotere	Totale Accertamenti (7 + 8)	In Più (9 - 6)	In Meno (6 - 9)		
1	2	3	4	5	6	7	8	9	10	11		
3.01.03.02.	Fitti, noleggi e locazioni	63.904,00			63.904,00	64.027,92		64.027,92	123,92			
	Totale 3.01.03. - Proventi derivanti dalla gestione dei beni	63.904,00	0,00	0,00	63.904,00	64.027,92	0,00	64.027,92	123,92			
	<i>Totale 3.01. - Vendita di beni e servizi e proventi derivanti dalla gestione dei beni</i>	63.904,00	0,00	0,00	63.904,00	64.027,92	0,00	64.027,92	123,92			
	<i>3.03. - Interessi attivi</i>											
3.03.02.01.	Interessi attivi da titoli o finanziamenti a medio - lungo termine	28.300,00			28.300,00	28.586,06		28.586,06	286,06			
	Totale 3.03.02. - Interessi attivi da titoli o finanziamenti a medio - lungo termine	28.300,00	0,00	0,00	28.300,00	28.586,06	0,00	28.586,06	286,06			
3.03.03.04.	Interessi attivi da depositi bancari o postali	337,00			337,00		67,43	67,43		269,57		
	Totale 3.03.03. - Altri interessi attivi	337,00	0,00	0,00	337,00	0,00	67,43	67,43		269,57		
	<i>Totale 3.03. - Interessi attivi</i>	28.637,00	0,00	0,00	28.637,00	28.586,06	67,43	28.653,49	16,49			



**ACCADEMIA NAZIONALE DEI LINCEI
RENDICONTO FINANZIARIO GESTIONALE ESERCIZIO 2019 / C.R.A.:1.2.FRA.
(1.2.FRA.: FONDO AMALIA BRUNO FRASSETTO)**

Capitolo		Gestione della Competenza 2019										
		Previsioni			Somme Accertate			Diff. rispetto alle Previsioni				
Codice	Denominazione	Iniziali	Variazioni		Definitive (3+4-5)	Riscosse	Rimaste da Riscuotere	Totale Accertamenti (7 + 8)	In Più (9 - 6)	In Meno (6 - 9)		
			In +	In -								
1	2	3	4	5	6	7	8	9	10	11		
	<u>3.04. - Altre entrate da redditi da capitale</u>											
	3.04.02. - Entrate derivanti dalla distribuzione di dividendi	13.000,00			13.000,00	11.771,28		11.771,28		1.228,72		
3.04.02.03.	Entrate derivanti dalla distribuzione di dividendi da altre imprese											
	Totale 3.04.02. - Entrate derivanti dalla distribuzione di dividendi	13.000,00	0,00	0,00	13.000,00	11.771,28	0,00	11.771,28		1.228,72		
	<u>Totale 3.04. - Altre entrate da redditi da capitale</u>	13.000,00	0,00	0,00	13.000,00	11.771,28	0,00	11.771,28		1.228,72		
	<u>3.05. - Rimborsi e altre entrate correnti</u>											
	3.05.99. - Altre entrate correnti n.a.c.											
3.05.99.99.	Altre entrate correnti n.a.c.											
	Totale 3.05.99. - Altre entrate correnti n.a.c.	0,00	0,00	0,00	0,00	0,00	0,00	0,00	0,00	0,00		
	<u>Totale 3.05. - Rimborsi e altre entrate correnti</u>	0,00	0,00	0,00	0,00	0,00	0,00	0,00	0,00	0,00		
	Totale generale 3. - Entrate extratributarie	105.541,00	0,00	0,00	105.541,00	104.385,26	67,43	104.452,69		1.088,31		
	4. - Entrate in conto capitale											
	<u>4.04. - Entrate da alienazione di beni materiali e immateriali</u>											



**ACCADEMIA NAZIONALE DEI LINCEI
RENDICONTO FINANZIARIO GESTIONALE ESERCIZIO 2019 / C.R.A.:1.2.FRA.
(1.2.FRA.: FONDO AMALIA BRUNO FRASSETTO)**

Capitolo		Gestione della Competenza 2019									
		Previsioni		Somme Accertate			Diff. rispetto alle Previsioni				
Codice	Denominazione	Iniziali	In +	In -	Definitive (3+4-5)	Riscosse	Rimaste da Riscuotere	Totale Accertamenti (7 + 8)	In Più (9 - 6)	In Meno (6 - 9)	
1	2	3	4	5	6	7	8	9	10	11	
4.04.01.08.	4.04.01. - Alienazione di beni materiali Alienazione di Beni immobili Totale 4.04.01. - Alienazione di beni materiali	0,00	0,00	0,00	0,00	0,00	0,00	0,00	0,00		
	<i>Totale 4.04. - Entrate da alienazione di beni materiali e immateriali</i>	0,00	0,00	0,00	0,00	0,00	0,00	0,00	0,00		
	Totale generale 4. - Entrate in conto capitale	0,00	0,00	0,00	0,00	0,00	0,00	0,00	0,00		
	5. - Entrate da riduzione di attività finanziarie										
	<i>5.01. - Alienazione di attività finanziarie</i>										
5.01.02.01.	5.01.02. - Alienazione di quote di fondi comuni di investimento immobiliare	200.000,00			200.000,00	51.034,61		51.034,61		148.965,39	
5.01.02.99.	Totale 5.01.02. - Alienazione di quote di fondi comuni di investimento	200.000,00	0,00	0,00	200.000,00	51.034,61	0,00	51.034,61		148.965,39	
	5.01.03. - Alienazione di titoli obbligazionari a breve termine										

**ACCADEMIA NAZIONALE DEI LINCEI
RENDICONTO FINANZIARIO GESTIONALE ESERCIZIO 2019 / C.R.A.:1.2.FRA.
(1.2.FRA.: FONDO AMALIA BRUNO FRASSETTO)**



Capitolo		Gestione della Competenza 2019									
		Previsioni			Somme Accertate			Diff. rispetto alle Previsioni			
Codice	Denominazione	Iniziali	In +	In -	Definitive (3+4-5)	Riscosse	Rimaste da Riscuotere	Totale Accertamenti (7 + 8)	In Più (9 - 6)	In Meno (6 - 9)	
1	2	3	4	5	6	7	8	9	10	11	
5.01.03.01.	Alienazione di titoli obbligazionari a breve termine emessi da Amministrazioni Centrali	0,00	0,00	0,00	0,00	0,00	0,00	0,00	0,00		
	Totale 5.01.03. - Alienazione di titoli obbligazionari a breve termine										
5.01.04.01.	5.01.04. - Alienazione di titoli obbligazionari a medio-lungo termine	0,00	0,00	0,00	0,00	0,00	0,00	0,00	0,00		
	Alienazione di titoli obbligazionari a medio-lungo termine emessi da Amministrazioni Centrali										
	Totale 5.01.04. - Alienazione di titoli obbligazionari a medio-lungo termine										
	Totale 5.01. - Alienazione di attività finanziarie	200.000,00	0,00	0,00	200.000,00	51.034,61	0,00	51.034,61		148.965,39	
	Totale generale 5. - Entrate da riduzione di attività finanziarie	200.000,00	0,00	0,00	200.000,00	51.034,61	0,00	51.034,61		148.965,39	
9.01.01.02.	9. - Entrate per conto terzi e partite di giro 9.01. - Entrate per partite di giro 9.01.01. - Altre ritenute Ritenute per scissione contabile IVA (split payment)	6.000,00			6.000,00	110,00		110,00		5.890,00	

**ACCADEMIA NAZIONALE DEI LINCEI
RENDICONTO FINANZIARIO GESTIONALE ESERCIZIO 2019 / C.R.A.:1.2.FRA.
(1.2.FRA.: FONDO AMALIA BRUNO FRASSETTO)**



Capitolo		Gestione della Competenza 2019									
		Previsioni		Somme Accertate			Diff. rispetto alle Previsioni				
Codice	Denominazione	Iniziali	Variazioni		Definitive (3+4-5)	Riscosse	Rimaste da Riscuotere	Totale Accertamenti (7 + 8)	In Più (9 - 6)	In Meno (6 - 9)	
			In +	In -							
1	2	3	4	5	6	7	8	9	10	11	
	Totale 9.01.01. - Altre ritenute	6.000,00	0,00	0,00	6.000,00	110,00	0,00	110,00		5.890,00	
9.01.02.01.	9.01.02. - Ritenute su redditi da lavoro dipendente										
	Ritenute erariali su redditi da lavoro dipendente per conto terzi										
	Totale 9.01.02. - Ritenute su redditi da lavoro dipendente	0,00	0,00	0,00	0,00	0,00	0,00	0,00	0,00		
9.01.03.01.	9.01.03. - Ritenute su redditi da lavoro autonomo										
	Ritenute erariali su redditi da lavoro autonomo per conto terzi	12.500,00			12.500,00	6.250,00		6.250,00		6.250,00	
	Totale 9.01.03. - Ritenute su redditi da lavoro autonomo	12.500,00	0,00	0,00	12.500,00	6.250,00	0,00	6.250,00		6.250,00	
9.01.99.99.	9.01.99. - Altre entrate per partite di giro										
	Altre entrate per partite di giro diverse	0,00	0,00	0,00	0,00	0,00	0,00	0,00	0,00		
	Totale 9.01.99. - Altre entrate per partite di giro	0,00	0,00	0,00	0,00	0,00	0,00	0,00	0,00		
	Totale 9.01. - Entrate per partite di giro	18.500,00	0,00	0,00	18.500,00	6.360,00	0,00	6.360,00		12.140,00	
	9.02. - Entrate per conto terzi										

**ACCADEMIA NAZIONALE DEI LINCEI
RENDICONTO FINANZIARIO GESTIONALE ESERCIZIO 2019 / C.R.A.:1.2.FRA.
(1.2.FRA.: FONDO AMALIA BRUNO FRASSETTO)**



Capitolo		Gestione della Competenza 2019										
		Previsioni			Somme Accertate			Diff. rispetto alle Previsioni				
Codice	Denominazione	Iniziali	Variazioni		Definitive (3+4-5)	Riscosse	Rimaste da Riscuotere	Totale Accertamenti (7 + 8)	In Più (9 - 6)	In Meno (6 - 9)		
			In +	In -								3
1	2	3										
	9.02.04. - Depositi di presso terzi											
9.02.04.01.	Costituzione di depositi cauzionali o contrattuali di terzi	9.000,00			9.000,00	14.550,11		14.550,11	5.550,11			
	Totale 9.02.04. - Depositi di presso terzi	9.000,00	0,00	0,00	9.000,00	14.550,11	0,00	14.550,11	5.550,11			
	9.02.99. - Altre entrate per conto terzi	1.000,00			1.000,00							1.000,00
9.02.99.99.	Altre entrate per conto terzi	1.000,00			1.000,00	0,00	0,00	0,00				1.000,00
	Totale 9.02.99. - Altre entrate per conto terzi	1.000,00	0,00	0,00	1.000,00	0,00	0,00	0,00				1.000,00
	Totale 9.02. - Entrate per conto terzi	10.000,00	0,00	0,00	10.000,00	14.550,11	0,00	14.550,11	4.550,11			
	Totale generale 9. - Entrate per conto terzi e partite di giro	28.500,00	0,00	0,00	28.500,00	20.910,11	0,00	20.910,11				7.589,89
	Totale 1.2.FRA. - FONDO AMALIA BRUNO FRASSETTO	334.041,00	0,00	0,00	334.041,00	376.329,98	67,43	376.397,41	42.356,41			
	Totale 1.2. - Fondo AMALIA BRUNO FRASSETTO	334.041,00	0,00	0,00	334.041,00	376.329,98	67,43	376.397,41	42.356,41			
	Totale 1. - Preventivo finanziario	334.041,00	0,00	0,00	334.041,00	376.329,98	67,43	376.397,41	42.356,41			



**ACCADEMIA NAZIONALE DEI LINCEI
RENDICONTO FINANZIARIO GESTIONALE ESERCIZIO 2019 / C.R.A.:1.2.FRA.
(1.2.FRA.: FONDO AMALIA BRUNO FRASSETTO)**

Capitolo		Gestione della Competenza 2019										
		Previsioni			Somme Accertate			Diff. rispetto alle Previsioni				
Codice	Denominazione	Iniziali	Variazioni		Definitive (3+4-5)	Riscosse	Rimaste da Riscuotere	Totale Accertamenti (7 + 8)	In Più (9 - 6)	In Meno (6 - 9)		
			In +	In -								
1	2	3	4	5	6	7	8	9	10	11		
	Riepilogo dei Titoli											
	Riepilogo dei titoli Centro											
	Resp. Amm.va FONDO											
	AMALIA BRUNO FRASSETTO											
	Titolo II	0,00	0,00	0,00	0,00	200.000,00	0,00	200.000,00	200.000,00	0,00	0,00	
	Titolo III	105.541,00	0,00	0,00	105.541,00	104.385,26	67,43	104.452,69	0,00	1.088,31	0,00	
	Titolo IV	0,00	0,00	0,00	0,00	0,00	0,00	0,00	0,00	0,00	0,00	
	Titolo V	200.000,00	0,00	0,00	200.000,00	51.034,61	0,00	51.034,61	0,00	148.965,39	0,00	
	Titolo IX	28.500,00	0,00	0,00	28.500,00	20.910,11	0,00	20.910,11	0,00	7.589,89	0,00	
	Totale delle entrate Centro	334.041,00	0,00	0,00	334.041,00	376.329,98	67,43	376.397,41	42.356,41	0,00	0,00	
	Resp. Amm.va FONDO											
	AMALIA BRUNO FRASSETTO											
	Totale delle Entrate	334.041,00	0,00	0,00	334.041,00	376.329,98	67,43	376.397,41	42.356,41			
	Avanzo Ammin. Applicato											
	Disavanzo Finanziario											
	Disavanzo di Cassa					107.751,74						
	Totale a Pareggio	334.041,00	0,00	0,00	334.041,00	484.081,72	67,43	499.823,51	165.782,51			



**ACCADEMIA NAZIONALE DEI LINCEI
RENDICONTO FINANZIARIO GESTIONALE ESERCIZIO 2019 / C.R.A.:1.2.FRA.
(1.2.FRA.: FONDO AMALIA BRUNO FRASSETTO)**

USCITE

Codice	Capitolo Denominazione	Gestione della Competenza 2019									
		Previsioni		Somme Impegnate			Diff. rispetto alle Previsioni				
		Iniziali	Variazioni		Pagate	Rimaste da Pagare	Totale Impegni (7 + 8)	In Più (9 - 6)	In Meno (6 - 9)		
3	4	In +	In -	5	6	7	8	9	10	11	
1	2										
	<u>1. - Preventivo finanziario</u>										
	<u>1.2. - Fondo</u>										
	<u>1.2.FRA. - FONDO AMALIA BRUNO FRASSETTO</u>										
	<u>1. - Spese correnti</u>										
	<u>1.02. - Imposte e tasse a carico dell'ente</u>										
	1.02.01. - Imposte, tasse e proventi assimilati a carico dell'ente										
1.02.01.02.	Imposta di registro e di bollo	10,00	600,00			546,27	25,00	571,27		38,73	
1.02.01.05.	Tributo funzione tutela e protezione ambiente	50,00				415,69		415,69	365,69		
1.02.01.11.	Imposta comunale sugli immobili (ICI)					6.612,00		6.612,00	6.612,00		
	Totale 1.02.01. - Imposte, tasse e proventi assimilati a carico dell'ente	60,00	600,00	0,00		7.573,96	25,00	7.598,96	6.938,96		
	<u>Totale 1.02. - Imposte e tasse a carico dell'ente</u>	60,00	600,00	0,00		7.573,96	25,00	7.598,96	6.938,96		
	<u>1.03. - Acquisto di beni e servizi</u>										
	1.03.02. - Acquisto di servizi										



**ACCADEMIA NAZIONALE DEI LINCEI
RENDICONTO FINANZIARIO GESTIONALE ESERCIZIO 2019 / C.R.A.:1.2.FRA.
(1.2.FRA.: FONDO AMALIA BRUNO FRASSETTO)**

USCITE

Capitolo		Gestione della Competenza 2019										
		Previsioni			Somme Impegnate			Diff. rispetto alle Previsioni				
Codice	Denominazione	Iniziali	Variazioni		Definitive (3+4-5)	Pagate	Rimaste da Pagare	Totale Impegni (7 + 8)	In Più (9 - 6)	In Meno (6 - 9)		
			In +	In -								4
1	2	3	4	5	6	7	8	9	10	11		
1.03.02.02.	Organizzazione eventi, pubblicità e servizi per trasferta	2.500,00			2.500,00					2.500,00		
1.03.02.05.	Utenze e canoni	1.500,00			1.500,00	481,14		481,14		1.018,86		
1.03.02.09.	Manutenzione ordinaria e riparazioni	1.000,00			1.000,00	305,00		305,00		695,00		
1.03.02.11.	Prestazioni professionali e specialistiche	1.000,00			1.000,00	610,00	768,60	1.378,60	378,60			
1.03.02.17.	Servizi finanziari	680,00	400,00		1.080,00	1.375,66	335,28	1.710,94	630,94			
	Totale 1.03.02. - Acquisto di servizi	6.680,00	400,00	0,00	7.080,00	2.771,80	1.103,88	3.875,68		3.204,32		
	Totale 1.03. - Acquisto di beni e servizi	6.680,00	400,00	0,00	7.080,00	2.771,80	1.103,88	3.875,68		3.204,32		
	1.04. - Trasferimenti correnti											
	1.04.01. - Trasferimenti correnti a Amministrazioni Pubbliche	45.061,00			45.061,00	245.000,00		245.000,00	199.939,00			
1.04.01.04.	Trasferimenti correnti a organismi interni e/o unità locali della amministrazione											
	Totale 1.04.01. - Trasferimenti correnti a Amministrazioni Pubbliche	45.061,00	0,00	0,00	45.061,00	245.000,00	0,00	245.000,00	199.939,00			
	1.04.02. - Trasferimenti correnti a Famiglie											



**ACCADEMIA NAZIONALE DEI LINCEI
RENDICONTO FINANZIARIO GESTIONALE ESERCIZIO 2019 / C.R.A.:1.2.FRA.
(1.2.FRA.: FONDO AMALIA BRUNO FRASSETTO)**

USCITE

Codice	Capitolo	Denominazione	Gestione della Competenza 2019										
			Previsioni			Somme Impegnate			Diff. rispetto alle Previsioni				
			Iniziali	In +	In -	Definitive (3+4-5)	Pagate	Rimaste da Pagare	Totale Impegni (7 + 8)	In Più (9 - 6)	In Meno (6 - 9)		
1		2	3	4	5	6	7	8	9	10	11		
1.04.02.05.		Altri trasferimenti a famiglie	50.000,00			50.000,00	25.000,00		25.000,00		25.000,00		
		Totale 1.04.02. - Trasferimenti correnti a Famiglie	50.000,00	0,00	0,00	50.000,00	25.000,00	0,00	25.000,00		25.000,00		
		Totale 1.04. - Trasferimenti correnti	95.061,00	0,00	0,00	95.061,00	270.000,00	0,00	270.000,00	174.939,00			
		1.05. - Trasferimenti di tributi											
1.05.01.15.		1.05.01. - Trasferimenti di tributi a titolo di devoluzioni											
		Ritenute sugli interessi e su altri redditi da capitale											
		Totale 1.05.01. - Trasferimenti di tributi a titolo di devoluzioni	0,00	0,00	0,00	0,00	0,00	0,00	0,00	0,00	0,00		
		Totale 1.05. - Trasferimenti di tributi	0,00	0,00	0,00	0,00	0,00	0,00	0,00	0,00	0,00		
		1.07. - Interessi passivi											
		1.07.06. - Altri interessi passivi											
		Altri interessi passivi diversi	30,00			30,00	62,80		62,80	32,80			
		Totale 1.07.06. - Altri interessi passivi	30,00	0,00	0,00	30,00	62,80	62,80	62,80	32,80			
		Totale 1.07. - Interessi passivi	30,00	0,00	0,00	30,00	62,80	62,80	62,80	32,80			

**ACCADEMIA NAZIONALE DEI LINCEI
RENDICONTO FINANZIARIO GESTIONALE ESERCIZIO 2019 / C.R.A.:1.2.FRA.
(1.2.FRA.: FONDO AMALIA BRUNO FRASSETTO)**



USCITE

Capitolo		Gestione della Competenza 2019										
		Previsioni			Somme Impegnate			Diff. rispetto alle Previsioni				
Codice	Denominazione	Iniziali	Variazioni	Definitive	Pagate	Rimaste da Pagare	Totale Impegni	In Più	In Meno			
1	2	3	In +	In -	6	7	8	9	10	11		
	<u>1.10. - Altre spese correnti</u>											
	1.10.01. - Fondi di riserva e altri accantonamenti											
1.10.01.01.	Fondo di riserva											
	Totale 1.10.01. - Fondi di riserva e altri accantonamenti	0,00	0,00	0,00	0,00	0,00	0,00	0,00	0,00			
	1.10.99. - Altre spese correnti n.a.c.											
1.10.99.99.	Altre spese correnti n.a.c.	10,00			10,00					10,00		
	Totale 1.10.99. - Altre spese correnti n.a.c.	10,00	0,00	0,00	10,00	0,00	0,00	0,00	0,00	10,00		
	<u>Totale 1.10. - Altre spese correnti</u>	10,00	0,00	0,00	10,00	0,00	0,00	0,00	0,00	10,00		
	Totale generale 1. - Spese correnti	101.841,00	1.000,00	0,00	102.841,00	280.345,76	1.191,68	281.537,44	178.696,44			
	2. - Spese in conto capitale											
	<u>2.02. - Investimenti fissi lordi e acquisto di terreni</u>											
	2.02.01. - Beni materiali											
2.02.01.04.	Impianti e macchinari											



**ACCADEMIA NAZIONALE DEI LINCEI
RENDICONTO FINANZIARIO GESTIONALE ESERCIZIO 2019 / C.R.A.:1.2.FRA.
(1.2.FRA.: FONDO AMALIA BRUNO FRASSETTO)**

USCITE

Capitolo		Gestione della Competenza 2019										
		Previsioni			Somme Impegnate			Diff. rispetto alle Previsioni				
Codice	Denominazione	Iniziali	In +	In -	Definitive (3+4-5)	Pagate	Rimaste da Pagare	Totale Impegni (7 + 8)	In Più (9 - 6)	In Meno (6 - 9)		
1	2	3	4	5	6	7	8	9	10	11		
2.02.01.09.	Beni immobili	3.700,00			3.700,00					3.700,00		
	Totale 2.02.01. - Beni materiali	3.700,00	0,00	0,00	3.700,00	0,00	0,00	0,00		3.700,00		
	<u>Totale 2.02. - Investimenti fissi lordi e acquisto di terreni</u>	<u>3.700,00</u>	<u>0,00</u>	<u>0,00</u>	<u>3.700,00</u>	<u>0,00</u>	<u>0,00</u>	<u>0,00</u>		<u>3.700,00</u>		
	Totale generale 2. - Spese in conto capitale	3.700,00	0,00	0,00	3.700,00	0,00	0,00	0,00		3.700,00		
	3. - Spese per incremento attività finanziarie											
	<u>3.01. - Acquisizioni di attività finanziarie</u>											
	3.01.02. - Acquisizioni di quote di fondi comuni di investimento											
3.01.02.02.	Acquisizioni di quote di altri fondi comuni di investimento	200.000,00			200.000,00					200.000,00		
	Totale 3.01.02. - Acquisizioni di quote di fondi comuni di investimento	200.000,00	0,00	0,00	200.000,00	0,00	0,00	0,00		200.000,00		
	3.01.03. - Acquisizione di titoli obbligazionari a breve termine											
3.01.03.01.	Acquisizione di titoli obbligazionari a breve termine emessi da Amministrazioni Centrali											
	Totale 3.01.03. - Acquisizione di titoli obbligazionari a breve termine	0,00	0,00	0,00	0,00	0,00	0,00	0,00	0,00	0,00		



**ACCADEMIA NAZIONALE DEI LINCEI
RENDICONTO FINANZIARIO GESTIONALE ESERCIZIO 2019 / C.R.A.:1.2.FRA.
(1.2.FRA.: FONDO AMALIA BRUNO FRASSETTO)**

USCITE

Capitolo		Gestione della Competenza 2019									
		Previsioni		Somme Impegnate			Diff. rispetto alle Previsioni				
Codice	Denominazione	Iniziali	Variazioni		Definitive (3+4-5)	Pagate	Rimaste da Pagare	Totale Impegni (7 + 8)	In Più (9 - 6)	In Meno (6 - 9)	
			In +	In -							3
1	2	3	4	5	6	7	8	9	10	11	
3.01.04.01.	3.01.04. - Acquisizione di titoli obbligazionari a medio-lungo termine										
	Acquisizione di titoli obbligazionari a medio-lungo emessi da Amministrazioni Centrali				250.035,00	197.375,96		197.375,96			
3.01.04.04.	Acquisizione di titoli obbligazionari a medio-lungo emessi da soggetti non residenti									52.659,04	
	Totale 3.01.04. - Acquisizione di titoli obbligazionari a medio-lungo termine	0,00	250.035,00	0,00	250.035,00	197.375,96	0,00	197.375,96		52.659,04	
	Totale 3.01. - Acquisizioni di attività finanziarie	200.000,00	250.035,00	0,00	450.035,00	197.375,96	0,00	197.375,96		252.659,04	
	Totale generale 3. - Spese per incremento attività finanziarie	200.000,00	250.035,00	0,00	450.035,00	197.375,96	0,00	197.375,96		252.659,04	
	7. - USCITE per conto terzi e partite di giro										
	7.01. - USCITE per partite di giro										
	7.01.01. - Versamenti di altre ritenute										
7.01.01.02.	Versamento delle ritenute per scissione contabile IVA (split payment)	6.000,00			6.000,00	110,00		110,00		5.890,00	
	Totale 7.01.01. - Versamenti di altre ritenute	6.000,00	0,00	0,00	6.000,00	110,00	0,00	110,00		5.890,00	

**ACCADEMIA NAZIONALE DEI LINCEI
RENDICONTO FINANZIARIO GESTIONALE ESERCIZIO 2019 / C.R.A.:1.2.FRA.
(1.2.FRA.: FONDO AMALIA BRUNO FRASSETTO)**



USCITE

Capitolo		Gestione della Competenza 2019									
		Previsioni			Somme Impegnate			Diff. rispetto alle Previsioni			
Codice	Denominazione	Iniziali	Variazioni		Definitive (3+4-5)	Pagate	Rimaste da Pagare	Totale Impegni (7 + 8)	In Più (9 - 6)	In Meno (6 - 9)	
			In +	In -							
1	2	3	4	5	6	7	8	9	10	11	
7.01.02.01.	7.01.02. - Versamenti di ritenute su Redditi da lavoro dipendente Versamenti di ritenute erariali su Redditi da lavoro dipendente riscosse per conto terzi Totale 7.01.02. - Versamenti di ritenute su Redditi da lavoro dipendente	0,00	0,00	0,00	0,00	0,00	0,00	0,00	0,00		
7.01.03.01.	7.01.03. - Versamenti di ritenute su Redditi da lavoro autonomo Versamenti di ritenute erariali su Redditi da lavoro autonomo per conto terzi Totale 7.01.03. - Versamenti di ritenute su Redditi da lavoro autonomo	12.500,00			12.500,00	6.250,00		6.250,00		6.250,00	
7.01.99.99.	7.01.99. - Altre uscite per partite di giro Altre uscite per partite di giro n.a.c. Totale 7.01.99. - Altre uscite per partite di giro	0,00	0,00	0,00	0,00	0,00	0,00	0,00	0,00		
	Totale 7.01. - Uscite per partite di giro	18.500,00	0,00	0,00	18.500,00	6.360,00	0,00	6.360,00	0,00	12.140,00	
	7.02. - Uscite per conto terzi										



**ACCADEMIA NAZIONALE DEI LINCEI
RENDICONTO FINANZIARIO GESTIONALE ESERCIZIO 2019 / C.R.A.:1.2.FRA.
(1.2.FRA.: FONDO AMALIA BRUNO FRASSETTO)**

USCITE

Capitolo		Gestione della Competenza 2019										
		Previsioni			Somme Impegnate			Diff. rispetto alle Previsioni				
		3	4		5	6	7	8	9	10	11	
Codice	Denominazione	Iniziali	In +	In -	Definitive (3+4-5)	Pagate	Rimaste da Pagare	Totale Impegni (7 + 8)	In Più (9 - 6)	In Meno (6 - 9)		
1	2	3	4	5	6	7	8	9	10	11		
7.02.04.02.	7.02.04. - Depositi di presso terzi Restituzione di depositi cauzionali o contrattuali di terzi Totale 7.02.04. - Depositi di presso terzi	9.000,00 9.000,00	0,00	0,00	9.000,00 9.000,00	0,00	14.550,11 14.550,11	14.550,11 14.550,11	5.550,11 5.550,11			
7.02.99.99.	7.02.99. - Altre uscite per conto terzi Altre uscite per conto terzi n.a.c. Totale 7.02.99. - Altre uscite per conto terzi	1.000,00 1.000,00	0,00	0,00	1.000,00 1.000,00	0,00	0,00	0,00		1.000,00 1.000,00		
	Totale 7.02. - Uscite per conto terzi	10.000,00	0,00	0,00	10.000,00	0,00	14.550,11	14.550,11	4.550,11			
	Totale generale 7. - Uscite per conto terzi e partite di giro	28.500,00	0,00	0,00	28.500,00	6.360,00	14.550,11	20.910,11		7.569,89		
	Totale 1.2.FRA. - FONDO AMALIA BRUNO FRASSETTO	334.041,00	251.035,00	0,00	585.076,00	484.081,72	15.741,79	499.823,51		85.252,49		
	Totale 1.2. - Fondo	334.041,00	251.035,00	0,00	585.076,00	484.081,72	15.741,79	499.823,51		85.252,49		
	Totale 1. - Preventivo finanziario	334.041,00	251.035,00	0,00	585.076,00	484.081,72	15.741,79	499.823,51		85.252,49		



**ACCADEMIA NAZIONALE DEI LINCEI
RENDICONTO FINANZIARIO GESTIONALE ESERCIZIO 2019 / C.R.A.:1.2.FRA.
(1.2.FRA.: FONDO AMALIA BRUNO FRASSETTO)**

USCITE

Capitolo		Gestione della Competenza 2019										
		Previsioni			Somme Impegnate			Diff. rispetto alle Previsioni				
Codice	Denominazione	Iniziali	Variazioni		Definitive (3+4-5)	Pagate	Rimaste da Pagare	Totale Impegni (7 + 8)	In Più (9 - 6)	In Meno (6 - 9)		
			In +	In -								
1	2	3	4	5	6	7	8	9	10	11		
	Riepilogo dei Titoli											
	Riepilogo dei titoli Centro											
	Resp. Amm.va FONDO											
	AMALIA BRUNO FRASSETTO											
	Titolo I	101.841,00	1.000,00	0,00	102.841,00	280.345,76	1.191,68	281.537,44	0,00	21.351,56		
	Titolo II	3.700,00	0,00	0,00	3.700,00	0,00	0,00	0,00	0,00	3.700,00		
	Titolo III	200.000,00	250.035,00	0,00	450.035,00	197.375,96	0,00	197.375,96	0,00	52.611,04		
	Titolo VII	28.500,00	0,00	0,00	28.500,00	6.360,00	14.550,11	20.910,11	0,00	7.589,89		
	Totale delle uscite Centro	334.041,00	251.035,00	0,00	585.076,00	484.081,72	15.741,79	499.823,51	0,00	85.252,49		
	Resp. Amm.va FONDO											
	AMALIA BRUNO FRASSETTO											
	Totale delle Uscite	334.041,00	251.035,00	0,00	585.076,00	484.081,72	15.741,79	499.823,51		85.252,49		
	Disavanzo Amministrazione											
	Avanzo Finanziario											
	Avanzo di Cassa											
	Totale a Pareggio	334.041,00	251.035,00	0,00	585.076,00	484.081,72	15.741,79	499.823,51		85.252,49		



ACCADEMIA NAZIONALE DEI LINCEI
RENDICONTO FINANZIARIO GESTIONALE ESERCIZIO 2019
(1.2.FRA.: FONDO AMALIA BRUNO FRASSETTO)

ENTRATE

Capitolo Codice	Gestione dei Residui 2019						Gestione di Cassa 2019				Totale dei Residui Attivi al Termine dell'Esercizio 2019 (8 + 14)
	Residui Attivi al 1° Gennaio	Riscossi	Rimasti da Riscuotere	Totale (13 + 14)	Variazioni		Previsioni	Riscossioni (7 + 13)	Diff. rispetto alle Previsioni		
					In più (15 - 12)	In meno (12 - 15)			In Più (19 - 18)	In Meno (18 - 19)	
1	12	13	14	15	16	17	18	19	20	21	22
2.01.01.04.	0,00	0,00	0,00	0,00	0,00	0,00	0,00	200.000,00	200.000,00	0,00	0,00
	0,00	0,00	0,00	0,00	0,00	0,00	0,00	200.000,00	200.000,00	0,00	0,00
	0,00	0,00	0,00	0,00	0,00	0,00	0,00	200.000,00	200.000,00	0,00	0,00



**ACCADEMIA NAZIONALE DEI LINCEI
RENDICONTO FINANZIARIO GESTIONALE ESERCIZIO 2019
(1.2.FRA.: FONDO AMALIA BRUNO FRASSETTO)**

ENTRATE

Capitolo Codice	Gestione dei Residui 2019					Gestione di Cassa 2019				Totale dei Residui Attivi al Termine dell'Esercizio 2019 (8 + 14)	
	Residui Attivi al 1° Gennaio	Riscossi	Rimasti da Riscuotere	Totale (13 + 14)	Variazioni		Previsioni	Riscossioni (7 + 13)	Diff. rispetto alle Previsioni		
					In più (15 - 12)	In meno (12 - 15)			In Più (19 - 18)		In Meno (18 - 19)
12	13	14	15	16	17	18	19	20	21	22	
3.01.03.02.	2.562,91	2.562,91	0,00	2.562,91	0,00	66.466,91	66.590,83	123,92	0,00	0,00	
	2.562,91	2.562,91	0,00	2.562,91	0,00	66.466,91	66.590,83	123,92	0,00	0,00	
	2.562,91	2.562,91	0,00	2.562,91	0,00	66.466,91	66.590,83	123,92	0,00	0,00	
3.03.02.01.						28.300,00	28.586,06	286,06			
	0,00	0,00	0,00	0,00	0,00	28.300,00	28.586,06	286,06	0,00	0,00	
3.03.03.04.	101,96	101,96	0,00	101,96	0,00	438,96	101,96		337,00	67,43	
	101,96	101,96	0,00	101,96	0,00	438,96	101,96	0,00	337,00	67,43	
	101,96	101,96	0,00	101,96	0,00	28.738,96	28.688,02	286,06	337,00	67,43	



ACCADEMIA NAZIONALE DEI LINCEI
RENDICONTO FINANZIARIO GESTIONALE ESERCIZIO 2019
(1.2.FRA.: FONDO AMALIA BRUNO FRASSETTO)

ENTRATE

Capitolo Codice	Gestione dei Residui 2019					Gestione di Cassa 2019				Totale dei Residui Attivi al Termine dell'Esercizio 2019 (8 + 14)	
	Residui Attivi al 1° Gennaio	Riscossi	Rimasti da Riscuotere	Totale (13 + 14)	Variazioni		Previsioni	Riscossioni (7 + 13)	Diff. rispetto alle Previsioni		
					In più (15 - 12)	In meno (12 - 15)			In Più (19 - 18)		In Meno (18 - 19)
1	12	13	14	15	16	17	18	19	20	21	22
3.04.02.03.	98,78	98,78		98,78			13.098,78	11.870,06			1.228,72
	98,78	98,78	0,00	98,78	0,00	0,00	13.098,78	11.870,06	0,00	0,00	1.228,72
	98,78	98,78	0,00	98,78	0,00	0,00	13.098,78	11.870,06	0,00	0,00	1.228,72
	0,00	0,00	0,00	0,00	0,00	0,00	0,00	0,00	0,00	0,00	0,00
	0,00	0,00	0,00	0,00	0,00	0,00	0,00	0,00	0,00	0,00	0,00
	2.763,65	2.763,65	0,00	2.763,65	0,00	0,00	108.304,65	107.148,91	409,98	1.565,72	67,43



**ACCADEMIA NAZIONALE DEI LINCEI
RENDICONTO FINANZIARIO GESTIONALE ESERCIZIO 2019
(1.2.FRA.: FONDO AMALIA BRUNO FRASSETTO)**

ENTRATE

Capitolo Codice	Gestione dei Residui 2019						Gestione di Cassa 2019				Totale dei Residui Attivi al Termine dell'Esercizio 2019 (8 + 14)		
	Residui Attivi al 1° Gennaio	Riscossi	Rimasti da Riscuotere	Totale (13 + 14)	Variazioni		Previsioni	Riscossioni (7 + 13)	Diff. rispetto alle Previsioni				
	12	13	14	15	In più (15 - 12)	In meno (12 - 15)	18	19	In Più (19 - 18)	In Meno (18 - 19)	20	21	22
1													
4.04.01.08.	0,00	0,00	0,00	0,00	0,00	0,00	0,00	0,00	0,00	0,00	0,00	0,00	0,00
	0,00	0,00	0,00	0,00	0,00	0,00	0,00	0,00	0,00	0,00	0,00	0,00	0,00
	0,00	0,00	0,00	0,00	0,00	0,00	0,00	0,00	0,00	0,00	0,00	0,00	0,00
5.01.02.01.							200.000,00	51.034,61				148.965,39	
5.01.02.99.	0,00	0,00	0,00	0,00	0,00	0,00	200.000,00	51.034,61	0,00	148.965,39	0,00	148.965,39	0,00



ACCADEMIA NAZIONALE DEI LINCEI
RENDICONTO FINANZIARIO GESTIONALE ESERCIZIO 2019
(1.2.FRA.: FONDO AMALIA BRUNO FRASSETTO)

ENTRATE

Capitolo Codice	Gestione dei Residui 2019						Gestione di Cassa 2019				Totale dei Residui Attivi al Termine dell'Esercizio 2019 (8 + 14)
	Residui Attivi al 1° Gennaio	Riscossi	Rimasti da Riscuotere	Totale (13 + 14)	Variazioni		Previsioni	Riscossioni (7 + 13)	Diff. rispetto alle Previsioni		
					In più (15 - 12)	In meno (12 - 15)			In Più (19 - 18)	In Meno (18 - 19)	
1	12	13	14	15	16	17	18	19	20	21	22
5.01.03.01.	0,00	0,00	0,00	0,00	0,00	0,00	0,00	0,00	0,00	0,00	0,00
5.01.04.01.	499.379,26		499.379,26	499.379,26			499.379,26			499.379,26	499.379,26
	499.379,26	0,00	499.379,26	499.379,26	0,00	0,00	499.379,26	0,00	0,00	499.379,26	499.379,26
	499.379,26	0,00	499.379,26	499.379,26	0,00	0,00	699.379,26	51.034,61	0,00	648.344,65	499.379,26
	499.379,26	0,00	499.379,26	499.379,26	0,00	0,00	699.379,26	51.034,61	0,00	648.344,65	499.379,26
9.01.01.02.							6.000,00	110,00		5.890,00	

ACCADEMIA NAZIONALE DEI LINCEI
RENDICONTO FINANZIARIO GESTIONALE ESERCIZIO 2019
(1.2.FRA.: FONDO AMALIA BRUNO FRASSETTO)



ENTRATE

Capitolo Codice	Gestione dei Residui 2019						Gestione di Cassa 2019				Totale dei Residui Attivi al Termine dell'Esercizio 2019 (8 + 14)
	Residui Attivi al 1° Gennaio	Riscossi	Rimasti da Riscuotere	Totale (13 + 14)	Variazioni		Previsioni	Riscossioni (7 + 13)	Diff. rispetto alle Previsioni		
					In più (15 - 12)	In meno (12 - 15)			In Più (19 - 18)	In Meno (18 - 19)	
12	13	14	15	16	17	18	19	20	21	22	
	0,00	0,00	0,00	0,00	0,00	6.000,00	110,00	0,00	5.890,00	0,00	0,00
9.01.02.01.	0,00	0,00	0,00	0,00	0,00	0,00	0,00	0,00	0,00	0,00	0,00
9.01.03.01.						12.500,00	6.250,00		6.250,00		6.250,00
9.01.99.99.	0,00	0,00	0,00	0,00	0,00	12.500,00	6.250,00	0,00	6.250,00		0,00
	0,00	0,00	0,00	0,00	0,00	0,00	0,00	0,00	0,00		0,00
	0,00	0,00	0,00	0,00	0,00	18.500,00	6.360,00	0,00	12.140,00		0,00



ACCADEMIA NAZIONALE DEI LINCEI
RENDICONTO FINANZIARIO GESTIONALE ESERCIZIO 2019
(1.2.FRA.: FONDO AMALIA BRUNO FRASSETTO)

ENTRATE

Capitolo Codice	Gestione dei Residui 2019					Gestione di Cassa 2019					Totale dei Residui Attivi al Termine dell'Esercizio 2019 (8 + 14)
	Residui Attivi al 1° Gennaio	Riscossi	Rimasti da Riscuotere	Totale (13 + 14)	Variazioni		Previsioni	Riscossioni (7 + 13)	Diff. rispetto alle Previsioni		
					In più (15 - 12)	In meno (12 - 15)			In Più (19 - 18)	In Meno (18 - 19)	
1	12	13	14	15	16	17	18	19	20	21	22
9.02.04.01.	0,00	0,00	0,00	0,00	0,00	0,00	9.000,00	14.550,11	5.550,11		
9.02.99.99.	0,00	0,00	0,00	0,00	0,00	0,00	1.000,00			1.000,00	
	0,00	0,00	0,00	0,00	0,00	0,00	10.000,00	14.550,11	5.550,11	1.000,00	0,00
	0,00	0,00	0,00	0,00	0,00	0,00	28.500,00	20.910,11	5.550,11	13.140,00	0,00
	502.142,91	2.763,65	499.379,26	502.142,91	0,00	0,00	836.183,91	379.093,63	205.960,09	663.050,37	499.446,69
	502.142,91	2.763,65	499.379,26	502.142,91	0,00	0,00	836.183,91	379.093,63	205.960,09	663.050,37	499.446,69
	502.142,91	2.763,65	499.379,26	502.142,91	0,00	0,00	836.183,91	379.093,63	205.960,09	663.050,37	499.446,69



**ACCADEMIA NAZIONALE DEI LINCEI
RENDICONTO FINANZIARIO GESTIONALE ESERCIZIO 2019
(1.2.FRA.: FONDO AMALIA BRUNO FRASSETTO)**

USCITE

Capitolo Codice	Gestione dei Residui 2019						Gestione di Cassa 2019			Totale dei Residui Passivi al Termine dell'Esercizio 2019 (8 + 14)	
	Residui Passivi al 1° Gennaio	Pagati	Rimasti da Pagare	Totale (13 + 14)	Variazioni		Previsioni (7 + 13)	Diff. rispetto alle Previsioni			
	12	13	14	15	In più (15 - 12)	In meno (12 - 15)	18	In Più (19 - 18)	In Meno (18 - 19)	21	22
1								20			
1.02.01.02.							610,00	546,27		63,73	25,00
1.02.01.05.							50,00	415,69	365,69		
1.02.01.11.	0,00	0,00	0,00	0,00	0,00	0,00	660,00	6.612,00	6.612,00	63,73	25,00
								6.977,69			
	0,00	0,00	0,00	0,00	0,00	0,00	660,00	6.977,69	63,73		25,00



**ACCADEMIA NAZIONALE DEI LINCEI
RENDICONTO FINANZIARIO GESTIONALE ESERCIZIO 2019
(1.2.FRA.: FONDO AMALIA BRUNO FRASSETTO)**

USCITE

Capitolo Codice	Gestione dei Residui 2019				Gestione di Cassa 2019				Totale dei Residui Passivi al Termine dell'Esercizio 2019 (8 + 14)				
	Residui Passivi al 1° Gennaio	Pagati	Rimasti da Pagare	Totale (13 + 14)	Variazioni		Previsioni	Pagamenti (7 + 13)		Diff. rispetto alle Previsioni			
	12	13	14	15	In più (15 - 12)	In meno (12 - 15)	18	19	In Più (19 - 18)	In Meno (18 - 19)	20	21	22
1.03.02.02.							2.500,00				2.500,00		
1.03.02.05.	396,07		396,07	396,07			1.896,07	481,14			1.414,93		396,07
1.03.02.09.							1.000,00	305,00			695,00		
1.03.02.11.							1.000,00	610,00			390,00		768,60
1.03.02.17.	396,07	0,00	396,07	396,07	0,00	0,00	1.080,00	1.375,66	295,66		295,66		335,28
							7.476,07	2.771,80	295,66	4.999,93			1.499,95
	396,07	0,00	396,07	396,07	0,00	0,00	7.476,07	2.771,80	295,66	4.999,93			1.499,95
1.04.01.04.	47.000,00	47.000,00		47.000,00			92.061,00	292.000,00	199.939,00				
	47.000,00	47.000,00	0,00	47.000,00	0,00	0,00	92.061,00	292.000,00	199.939,00	0,00			0,00



**ACCADEMIA NAZIONALE DEI LINCEI
RENDICONTO FINANZIARIO GESTIONALE ESERCIZIO 2019
(1.2.FRA.: FONDO AMALIA BRUNO FRASSETTO)**

USCITE

Capitolo Codice	Gestione dei Residui 2019					Gestione di Cassa 2019					Totale dei Residui Passivi al Termine dell'Esercizio 2019 (8 + 14)
	Residui Passivi al 1° Gennaio	Pagati	Rimasti da Pagare	Totale (13 + 14)	Variazioni		Previsioni	Pagamenti (7 + 13)	Diff. rispetto alle Previsioni		
					In più (15 - 12)	In meno (12 - 15)			In Più (19 - 18)	In Meno (18 - 19)	
12	13	14	15	16	17	18	19	20	21	22	
1 1.04.02.05.	0,00	0,00	0,00	0,00	0,00	50.000,00	25.000,00	0,00	25.000,00	0,00	0,00
	47.000,00	47.000,00	0,00	47.000,00	0,00	142.061,00	317.000,00	199.939,00	25.000,00	0,00	0,00
1.05.01.15.	0,00	0,00	0,00	0,00	0,00	0,00	0,00	0,00	0,00	0,00	0,00
	0,00	0,00	0,00	0,00	0,00	0,00	0,00	0,00	0,00	0,00	0,00
1.07.06.99.	23,48	23,48	0,00	23,48	0,00	53,48	23,48	0,00	30,00	0,00	62,80
	23,48	23,48	0,00	23,48	0,00	53,48	23,48	0,00	30,00	0,00	62,80
	23,48	23,48	0,00	23,48	0,00	53,48	23,48	0,00	30,00	0,00	62,80



**ACCADEMIA NAZIONALE DEI LINCEI
RENDICONTO FINANZIARIO GESTIONALE ESERCIZIO 2019
(1.2.FRA.: FONDO AMALIA BRUNO FRASSETTO)**

USCITE

Capitolo Codice	Gestione dei Residui 2019						Gestione di Cassa 2019				Totale dei Residui Passivi al Termine dell'Esercizio 2019 (8 + 14)
	Residui Passivi al 1° Gennaio	Pagati	Rimasti da Pagare	Totale (13 + 14)	Variazioni		Previsioni	Pagamenti (7 + 13)	Diff. rispetto alle Previsioni		
					In più (15 - 12)	In meno (12 - 15)			In Più (19 - 18)	In Meno (18 - 19)	
1	12	13	14	15	16	17	18	19	20	21	22
1.10.01.01.	0,00	0,00	0,00	0,00	0,00	0,00	0,00	0,00	0,00	0,00	0,00
1.10.99.99.	0,00	0,00	0,00	0,00	0,00	0,00	10,00	10,00	0,00	10,00	0,00
2.02.01.04.	0,00	0,00	0,00	0,00	0,00	0,00	10,00	10,00	0,00	10,00	0,00
	47.419,55	47.023,48	396,07	47.419,55	0,00	0,00	150.260,55	327.369,24	207.212,35	30.103,66	1.587,75



**ACCADEMIA NAZIONALE DEI LINCEI
RENDICONTO FINANZIARIO GESTIONALE ESERCIZIO 2019
(1.2.FRA.: FONDO AMALIA BRUNO FRASSETTO)**

USCITE

Capitolo Codice	Gestione dei Residui 2019					Gestione di Cassa 2019					Totale dei Residui Passivi al Termine dell'Esercizio 2019 (8 + 14)
	Residui Passivi al 1° Gennaio	Pagati	Rimasti da Pagare	Totale (13 + 14)	Variazioni		Previsioni	Pagamenti (7 + 13)	Diff. rispetto alle Previsioni		
					In più (15 - 12)	In meno (12 - 15)			In Più (19 - 18)	In Meno (18 - 19)	
1	12	13	14	15	16	17	18	19	20	21	22
3.01.04.01.							250.035,00	197.375,96			
3.01.04.04.	0,00	0,00	0,00	0,00	0,00	0,00	250.035,00	197.375,96	0,00	52.659,04	0,00
	0,00	0,00	0,00	0,00	0,00	0,00	450.035,00	197.375,96	0,00	252.659,04	0,00
	0,00	0,00	0,00	0,00	0,00	0,00	450.035,00	197.375,96	0,00	252.659,04	0,00
7.01.01.02.							6.000,00	110,00		5.890,00	
	0,00	0,00	0,00	0,00	0,00	0,00	6.000,00	110,00	0,00	5.890,00	0,00

Pagina: 14



**ACCADEMIA NAZIONALE DEI LINCEI
RENDICONTO FINANZIARIO GESTIONALE ESERCIZIO 2019
(1.2.FRA.: FONDO AMALIA BRUNO FRASSETTO)**

USCITE

Capitolo Codice	Gestione dei Residui 2019					Gestione di Cassa 2019				Totale dei Residui Passivi al Termine dell'Esercizio 2019 (8 + 14)			
	Residui Passivi al 1° Gennaio	Pagati	Rimasti da Pagare	Totale (13 + 14)	Variazioni	Previsioni	Pagamenti (7 + 13)	Diff. rispetto alle Previsioni	Totale				
	12	13	14	15	In più (15 - 12)	In meno (12 - 15)	18	19	In Più (19 - 18)	In Meno (18 - 19)	20	21	22
1													
7.01.02.01.	0,00	0,00	0,00	0,00	0,00	0,00	0,00	0,00	0,00	0,00	0,00	0,00	0,00
7.01.03.01.							12.500,00	6.250,00				6.250,00	
7.01.99.99.	0,00	0,00	0,00	0,00	0,00	0,00	12.500,00	6.250,00	0,00	6.250,00			0,00
	0,00	0,00	0,00	0,00	0,00	0,00	18.500,00	6.360,00	0,00	12.140,00			0,00



**ACCADEMIA NAZIONALE DEI LINCEI
RENDICONTO FINANZIARIO GESTIONALE ESERCIZIO 2019
(1.2.FRA.: FONDO AMALIA BRUNO FRASSETTO)**

USCITE

Capitolo Codice	Gestione dei Residui 2019					Gestione di Cassa 2019					Totale dei Residui Passivi al Termine dell'Esercizio 2019 (8 + 14)
	Residui Passivi al 1° Gennaio	Pagati	Rimasti da Pagare	Totale (13 + 14)	Variazioni		Previsioni	Pagamenti (7 + 13)	Diff. rispetto alle Previsioni		
					In più (15 - 12)	In meno (12 - 15)			In Più (19 - 18)	In Meno (18 - 19)	
1	12	13	14	15	16	17	18	19	20	21	22
7.02.04.02.	7.826,63	7.826,63		7.826,63			16.826,63	7.826,63		9.000,00	14.550,11
	7.826,63	7.826,63	0,00	7.826,63	0,00	0,00	16.826,63	7.826,63	0,00	9.000,00	14.550,11
7.02.99.99.	0,00	0,00	0,00	0,00	0,00	0,00	1.000,00	0,00	0,00	1.000,00	0,00
	7.826,63	7.826,63	0,00	7.826,63	0,00	0,00	17.826,63	7.826,63	0,00	10.000,00	14.550,11
	7.826,63	7.826,63	0,00	7.826,63	0,00	0,00	36.326,63	14.186,63	0,00	22.140,00	14.550,11
	55.246,18	54.850,11	396,07	55.246,18	0,00	0,00	640.322,18	538.931,83	207.212,35	308.602,70	16.137,86
	55.246,18	54.850,11	396,07	55.246,18	0,00	0,00	640.322,18	538.931,83	207.212,35	308.602,70	16.137,86
	55.246,18	54.850,11	396,07	55.246,18	0,00	0,00	640.322,18	538.931,83	207.212,35	308.602,70	16.137,86



ACCADEMIA NAZIONALE DEI LINCEI
RENDICONTO FINANZIARIO GESTIONALE ESERCIZIO 2019
(1.2.FRA.: FONDO AMALIA BRUNO FRASSETTO)

USCITE

Capitolo Codice	Gestione dei Residui 2019					Gestione di Cassa 2019					Totale dei Residui Passivi al Termine dell'Esercizio 2019 (8 + 14)
	Residui Passivi al 1° Gennaio	Pagati	Rimasti da Pagare	Totale (13 + 14)	Variazioni		Previsioni	Pagamenti (7 + 13)	Diff. rispetto alle Previsioni		
					In più (15 - 12)	In meno (12 - 15)			In Più (19 - 18)	In Meno (18 - 19)	
12	13	14	15	16	17	18	19	20	21	22	
	47.419,55	47.023,48	396,07	47.419,55	0,00	0,00	150.260,55	327.369,24	177.108,69	0,00	1.587,75
	0,00	0,00	0,00	0,00	0,00	3.700,00	3.700,00	0,00	0,00	3.700,00	0,00
	0,00	0,00	0,00	0,00	0,00	450.035,00	197.375,96	0,00	0,00	252.659,04	0,00
	7.826,63	7.826,63	0,00	7.826,63	0,00	36.326,63	14.186,63	0,00	0,00	22.140,00	14.550,11
	55.246,18	54.850,11	396,07	55.246,18	0,00	640.322,18	538.931,83	177.108,69	278.499,04	16.137,86	
	55.246,18	54.850,11	396,07	55.246,18	0,00	640.322,18	538.931,83	177.108,69	278.499,04	16.137,86	
	55.246,18	54.850,11	396,07	55.246,18	0,00	640.322,18	538.931,83	0,00	101.390,35	16.137,86	



**ACCADEMIA NAZIONALE DEI LINCEI
RENDICONTO FINANZIARIO GESTIONALE ESERCIZIO 2019 / C.R.A.:1.2.GEN
(1.2.GEN: SPESE DI FUNZIONAMENTO DEI FONDI)**

Capitolo		Gestione della Competenza 2019									
		Previsioni			Somme Accertate			Diff. rispetto alle Previsioni			
Codice	Denominazione	Iniziali	In +	In -	Definitive (3+4-5)	Riscosse	Rimaste da Riscuotere	Totale Accertamenti (7 + 8)	In Più (9 - 6)	In Meno (6 - 9)	
1	2	3	4	5	6	7	8	9	10	11	
	<u>1. - Preventivo finanziario</u>										
	1.2. - Fondo										
	<u>1.2.GEN. - SPESE DI FUNZIONAMENTO DEI FONDI</u>										
	<u>2. - Trasferimenti correnti</u>										
	<u>2.01. - Trasferimenti correnti</u>										
	2.01.01. - Trasferimenti correnti da Amministrazioni pubbliche	300.000,00			300.000,00	228.000,00		228.000,00		72.000,00	
2.01.01.04.	Trasferimenti correnti da organismi interni e/o unità locali della amministrazione										
	Totale 2.01.01. - Trasferimenti correnti da Amministrazioni pubbliche	300.000,00	0,00	0,00	300.000,00	228.000,00	0,00	228.000,00		72.000,00	
	<u>Totale 2.01. - Trasferimenti correnti</u>	300.000,00	0,00	0,00	300.000,00	228.000,00	0,00	228.000,00		72.000,00	
	<u>Totale generale 2. - Trasferimenti correnti</u>	300.000,00	0,00	0,00	300.000,00	228.000,00	0,00	228.000,00		72.000,00	
	<u>3. - Entrate extratributarie</u>										
	<u>3.03. - Interessi attivi</u>										
	3.03.03. - Altri interessi attivi										



**ACCADEMIA NAZIONALE DEI LINCEI
RENDICONTO FINANZIARIO GESTIONALE ESERCIZIO 2019 / C.R.A.:1.2.GEN
(1.2.GEN: SPESE DI FUNZIONAMENTO DEI FONDI)**

Capitolo		Gestione della Competenza 2019										
		Previsioni			Somme Accertate			Diff. rispetto alle Previsioni				
		Definitive (3+4-5)	Riscosse	Rimaste da Riscuotere	Totale Accertamenti (7 + 8)	In Più (9 - 6)	In Meno (6 - 9)					
Codice	Denominazione	Iniziali	Variazioni		6	7	8	9	10	11		
			In +	In -								
1	2	3	4	5	6	7	8	9	10	11		
3.03.03.04.	Interessi attivi da depositi bancari o postali	49,00			49,00		9,90	9,90		39,10		
	Totale 3.03.03. - Altri interessi attivi	49,00	0,00	0,00	49,00	0,00	9,90	9,90		39,10		
	Totale 3.03. - Interessi attivi	49,00	0,00	0,00	49,00	0,00	9,90	9,90		39,10		
	Totale generale 3. - Entrate extratributarie	49,00	0,00	0,00	49,00	0,00	9,90	9,90		39,10		
	9. - Entrate per conto terzi e partite di giro											
	9.01. - Entrate per partite di giro											
	9.01.01. - Altre ritenute											
9.01.01.02.	Ritenute per scissione contabile IVA (split payment)	10.000,00			10.000,00					10.000,00		
	Totale 9.01.01. - Altre ritenute	10.000,00	0,00	0,00	10.000,00	0,00	0,00	0,00		10.000,00		
	9.01.02. - Ritenute su redditi da lavoro dipendente											
9.01.02.01.	Ritenute erariali su redditi da lavoro dipendente per conto terzi	45.000,00			45.000,00	36.026,16		36.026,16		8.973,84		
9.01.02.02.	Ritenute previdenziali e assistenziali su redditi da lavoro dipendente per conto terzi	15.000,00			15.000,00	14.098,96		14.098,96		901,04		
	Totale 9.01.02. - Ritenute su	60.000,00	0,00	0,00	60.000,00	50.125,12	0,00	50.125,12		9.874,88		



**ACCADEMIA NAZIONALE DEI LINCEI
RENDICONTO FINANZIARIO GESTIONALE ESERCIZIO 2019 / C.R.A.:1.2.GEN
(1.2.GEN: SPESE DI FUNZIONAMENTO DEI FONDI)**

Capitolo		Gestione della Competenza 2019										
		Previsioni			Somme Accertate			Diff. rispetto alle Previsioni				
Codice	Denominazione	Iniziali	In +	In -	Definitive (3+4-5)	Riscosse	Rimaste da Riscuotere	Totale Accertamenti (7 + 8)	In Più (9 - 6)	In Meno (6 - 9)		
1	2	3	4	5	6	7	8	9	10	11		
	redditi da lavoro dipendente											
	9.01.03. - Ritenute su redditi da lavoro autonomo											
9.01.03.01.	Ritenute erariali su redditi da lavoro autonomo per conto terzi	10.000,00			10.000,00	600,00		600,00		9.400,00		
	Totale 9.01.03. - Ritenute su redditi da lavoro autonomo	10.000,00	0,00	0,00	10.000,00	600,00	0,00	600,00		9.400,00		
	9.01.99. - Altre entrate per partite di giro											
9.01.99.99.	Altre entrate per partite di giro diverse											
	Totale 9.01.99. - Altre entrate per partite di giro	0,00	0,00	0,00	0,00	0,00	0,00	0,00	0,00			
	Totale 9.01. - Entrate per partite di giro	80.000,00	0,00	0,00	80.000,00	50.725,12	0,00	50.725,12		29.274,88		
	Totale generale 9. - Entrate per conto terzi e partite di giro	80.000,00	0,00	0,00	80.000,00	50.725,12	0,00	50.725,12		29.274,88		
	Totale 1.2.GEN. - SPESE DI FUNZIONAMENTO DEI FONDI	380.049,00	0,00	0,00	380.049,00	278.725,12	9,90	278.735,02		101.313,98		
	Totale 1.2. - Fondo	380.049,00	0,00	0,00	380.049,00	278.725,12	9,90	278.735,02		101.313,98		
	Totale 1. - Preventivo finanziario	380.049,00	0,00	0,00	380.049,00	278.725,12	9,90	278.735,02		101.313,98		

ACCADEMIA NAZIONALE DEI LINCEI
RENDICONTO FINANZIARIO GESTIONALE ESERCIZIO 2019 / C.R.A.:1.2.GEN
(1.2.GEN: SPESE DI FUNZIONAMENTO DEI FONDI)



Capitolo		Gestione della Competenza 2019										
Codice	Denominazione	Previsioni			Somme Accertate			Diff. rispetto alle Previsioni				
		Iniziali	In +	In -	Definitive (3+4-5)	Riscosse	Rimaste da Riscuotere	Totale Accertamenti (7 + 8)	In Più (9 - 6)	In Meno (6 - 9)		
1	2	3	4	5	6	7	8	9	10	11		
	Riepilogo dei Titoli											
	Riepilogo dei titoli Centro											
	Resp. Amm.va SPESE DI											
	FUNZIONAMENTO DEI FONDI											
	Titolo II	300.000,00	0,00	0,00	300.000,00	228.000,00	0,00	228.000,00	0,00	72.000,00		
	Titolo III	49,00	0,00	0,00	49,00	0,00	9,90	9,90	0,00	39,10		
	Titolo IX	80.000,00	0,00	0,00	80.000,00	50.725,12	0,00	50.725,12	0,00	29.274,88		
	Totale delle entrate Centro	380.049,00	0,00	0,00	380.049,00	278.725,12	9,90	278.735,02	0,00	101.313,98		
	Resp. Amm.va SPESE DI											
	FUNZIONAMENTO DEI FONDI											
	Totale delle Entrate	380.049,00	0,00	0,00	380.049,00	278.725,12	9,90	278.735,02		101.313,98		
	Avanzo Ammin. Applicato											
	Disavanzo Finanziario											
	Disavanzo di Cassa											
	Totale a Pareggio	380.049,00	0,00	0,00	380.049,00	278.725,12	9,90	281.178,18		98.870,82		

ACCADEMIA NAZIONALE DEI LINCEI
RENDICONTO FINANZIARIO GESTIONALE ESERCIZIO 2019 / C.R.A.:1.2.GEN
(1.2.GEN: SPESE DI FUNZIONAMENTO DEI FONDI)



USCITE

Capitolo		Gestione della Competenza 2019										
		Previsioni			Somme Impegnate			Diff. rispetto alle Previsioni				
Codice	Denominazione	Iniziali	Variazioni		Definitive (3+4-5)	Pagate	Rimaste da Pagare	Totale Impegni (7 + 8)	In Più (9 - 6)	In Meno (6 - 9)		
			In +	In -								3
1	2											
	<u>1. - Preventivo finanziario</u>											
	<u>1.2. - Fondo</u>											
	<u>1.2.GEN - SPESE DI</u>											
	<u>FUNZIONAMENTO DEI FONDI</u>											
	<u>1. - Spese correnti</u>											
	<u>1.01. - Redditi da lavoro</u>											
	<u>dipendente</u>											
	1.01.01. - Retribuzioni lorde											
1.01.01.01.	Retribuzioni in denaro	65.934,00			65.934,00	39.885,28	21.670,73	61.556,01			4.377,99	
	Totale 1.01.01. - Retribuzioni lorde	65.934,00	0,00	0,00	65.934,00	39.885,28	21.670,73	61.556,01			4.377,99	
1.01.02.01.	1.01.02. - Contributi sociali a carico dell'ente	20.320,00			20.320,00	6.840,81	6.873,51	13.714,32			6.605,68	
	Contributi sociali effettivi a carico dell'ente	20.320,00			20.320,00	6.840,81	6.873,51	13.714,32			6.605,68	
	Totale 1.01.02. - Contributi sociali a carico dell'ente	20.320,00	0,00	0,00	20.320,00	6.840,81	6.873,51	13.714,32			6.605,68	
	<u>Totale 1.01. - Redditi da lavoro dipendente</u>	86.254,00	0,00	0,00	86.254,00	46.726,09	28.544,24	75.270,33			10.983,67	
	<u>1.02. - Imposte e tasse a carico dell'ente</u>											
	1.02.01. - Imposte, tasse e proventi assimilati a carico											

ACCADEMIA NAZIONALE DEI LINCEI
RENDICONTO FINANZIARIO GESTIONALE ESERCIZIO 2019 / C.R.A.:1.2.GEN
(1.2.GEN: SPESE DI FUNZIONAMENTO DEI FONDI)



USCITE

Capitolo		Gestione della Competenza 2019										
		Previsioni			Somme Impegnate			Diff. rispetto alle Previsioni				
Codice	Denominazione	Iniziali	In +	In -	Definitive (3+4-5)	Pagate	Rimaste da Pagare	Totale Impegni (7 + 8)	In Più (9 - 6)	In Meno (6 - 9)		
1	2	3	4	5	6	7	8	9	10	11		
1.02.01.01.	dell'ente Imposta regionale sulle attività produttive (IRAP)	14.004,00			14.004,00	7.123,95	4.484,50	11.607,95		2.396,15		
1.02.01.06.	Tassa e/o tariffa smaltimento rifiuti solidi urbani											
	Totale 1.02.01. - Imposte, tasse e proventi assimilati a carico dell'ente	14.004,00	0,00	0,00	14.004,00	7.123,95	4.484,50	11.607,95		2.396,15		
	<u>Totale 1.02. - Imposte e tasse a carico dell'ente</u>	14.004,00	0,00	0,00	14.004,00	7.123,95	4.484,50	11.607,95		2.396,15		
	<u>1.03. - Acquisto di beni e servizi</u>											
	1.03.01. - Acquisto di beni											
	Altri beni di consumo											
1.03.01.02.	Totale 1.03.01. - Acquisto di beni	0,00	0,00	0,00	0,00	0,00	0,00	0,00	0,00	0,00		
	1.03.02. - Acquisto di servizi											
1.03.02.02.	Organizzazione eventi, pubblicità e servizi per trasferta											
1.03.02.05.	Utenze e canoni											
1.03.02.07.	Utilizzo di beni di terzi											

ACCADEMIA NAZIONALE DEI LINCEI
RENDICONTO FINANZIARIO GESTIONALE ESERCIZIO 2019 / C.R.A.:1.2.GEN
(1.2.GEN: SPESE DI FUNZIONAMENTO DEI FONDI)



USCITE

Capitolo		Gestione della Competenza 2019									
Codice	Denominazione	Previsioni			Somme Impegnate			Diff. rispetto alle Previsioni			
		Iniziali	In +	In -	Definitive (3+4-5)	Pagate	Rimaste da Pagare	Totale Impegni (7 + 8)	In Più (9 - 6)	In Meno (6 - 9)	
1	2	3	4	5	6	7	8	9	10	11	
1.03.02.09.	Manutenzione ordinaria e riparazioni	17.000,00			17.000,00					17.000,00	
1.03.02.11.	Prestazioni professionali e specialistiche	30.863,00			30.863,00	20.379,37	517,00	20.896,37		9.966,63	
1.03.02.12.	Lavoro flessibile, quota LSU e acquisto di servizi da agenzie di lavoro interinale	110.000,00			110.000,00	88.408,45	4.318,06	92.726,51		17.273,49	
1.03.02.13.	Servizi ausiliari per il funzionamento dell'ente	37.000,00			37.000,00	29.952,00		29.952,00		7.048,00	
1.03.02.19.	Servizi informatici e di telecomunicazioni	4.928,00			4.928,00					4.928,00	
1.03.02.99.	Altri servizi										
	Totale 1.03.02. - Acquisto di servizi	199.791,00	0,00	0,00	199.791,00	138.739,82	4.835,06	143.574,88		56.216,12	
	Totale 1.03. - Acquisto di beni e servizi	199.791,00	0,00	0,00	199.791,00	138.739,82	4.835,06	143.574,88		56.216,12	
	1.04. - Trasferimenti correnti										
	1.04.01. - Trasferimenti correnti a Amministrazioni Pubbliche										
1.04.01.04.	Trasferimenti correnti a organismi interni e/o unità locali della amministrazione										
	Totale 1.04.01. - Trasferimenti correnti a Amministrazioni Pubbliche	0,00	0,00	0,00	0,00	0,00	0,00	0,00	0,00	0,00	

**ACCADEMIA NAZIONALE DEI LINCEI
RENDICONTO FINANZIARIO GESTIONALE ESERCIZIO 2019 / C.R.A.:1.2.GEN
(1.2.GEN: SPESE DI FUNZIONAMENTO DEI FONDI)**



USCITE

Capitolo		Gestione della Competenza 2019									
		Previsioni			Somme Impegnate			Diff. rispetto alle Previsioni			
Codice	Denominazione	Iniziali	Variazioni		Definitive (3+4-5)	Pagate	Rimaste da Pagare	Totale Impegni (7 + 8)	In Più (9 - 6)	In Meno (6 - 9)	
			In +	In -							
1	2	0,00	0,00	0,00	0,00	0,00	0,00	0,00	10	11	
	<i>Totale 1.04. - Trasferimenti correnti</i>	0,00	0,00	0,00	0,00	0,00	0,00	0,00	0,00	0,00	
	<i>1.05. - Trasferimenti di tributi</i>										
1.05.01.15.	1.05.01. - Trasferimenti di tributi a titolo di devoluzioni Ritenute sugli interessi e su altri redditi da capitale Totale 1.05.01. - Trasferimenti di tributi a titolo di devoluzioni	0,00	0,00	0,00	0,00	0,00	0,00	0,00	0,00	0,00	
	<i>Totale 1.05. - Trasferimenti di tributi</i>	0,00	0,00	0,00	0,00	0,00	0,00	0,00	0,00	0,00	
	Totale generale 1. - Spese correnti	300.049,00	0,00	0,00	300.049,00	192.569,26	37.863,80	230.453,06		69.595,94	
	7. - USCITE per conto terzi e partite di giro										
	<i>7.01. - USCITE per partite di giro</i>										
7.01.01.02.	7.01.01. - Versamenti di altre ritenute Versamento delle ritenute per scissione contabile IVA (split payment) Totale 7.01.01. - Versamenti di altre ritenute	10.000,00			10.000,00		0,00	0,00		10.000,00	
	Totale 7.01.01. - Versamenti di altre ritenute	10.000,00	0,00	0,00	10.000,00	0,00	0,00	0,00		10.000,00	

**ACCADEMIA NAZIONALE DEI LINCEI
RENDICONTO FINANZIARIO GESTIONALE ESERCIZIO 2019 / C.R.A.:1.2.GEN
(1.2.GEN: SPESE DI FUNZIONAMENTO DEI FONDI)**



USCITE

Capitolo		Gestione della Competenza 2019									
		Previsioni			Somme Impegnate			Diff. rispetto alle Previsioni			
Codice	Denominazione	Iniziali	In +	In -	Definitive (3+4-5)	Pagate	Rimaste da Pagare	Totale Impegni (7 + 8)	In Più (9 - 6)	In Meno (6 - 9)	
1	2	3	4	5	6	7	8	9	10	11	
7.01.02.01.	7.01.02. - Versamenti di ritenute su Redditi da lavoro dipendente	45.000,00			45.000,00	30.779,56	5.246,60	36.026,16		8.973,84	
7.01.02.02.	Versamenti di ritenute erariali su Redditi da lavoro dipendente riscosse per conto terzi	15.000,00			15.000,00	11.036,72	3.062,24	14.098,96		901,04	
	Totale 7.01.02. - Versamenti di ritenute su Redditi da lavoro dipendente	60.000,00	0,00	0,00	60.000,00	41.816,28	8.308,84	50.125,12		9.874,88	
7.01.03.01.	7.01.03. - Versamenti di ritenute su Redditi da lavoro autonomo	10.000,00			10.000,00		600,00	600,00		9.400,00	
7.01.03.02.	Versamenti di ritenute previdenziali e assistenziali su Redditi da lavoro autonomo per conto terzi										
	Totale 7.01.03. - Versamenti di ritenute su Redditi da lavoro autonomo	10.000,00	0,00	0,00	10.000,00	0,00	600,00	600,00		9.400,00	
7.01.99.99.	7.01.99. - Altre uscite per partite di giro										
	Altre uscite per partite di giro n.a.c.										



**ACCADEMIA NAZIONALE DEI LINCEI
RENDICONTO FINANZIARIO GESTIONALE ESERCIZIO 2019 / C.R.A.:1.2.GEN
(1.2.GEN: SPESE DI FUNZIONAMENTO DEI FONDI)**

USCITE

Capitolo		Gestione della Competenza 2019										
		Previsioni			Somme Impegnate			Diff. rispetto alle Previsioni				
Codice	Denominazione	Iniziali	Variazioni		Definitive (3+4-5)	Pagate	Rimaste da Pagare	Totale Impegni (7 + 8)	In Più (9 - 6)	In Meno (6 - 9)		
			In +	In -								
1	2	3	4	5	6	7	8	9	10	11		
	Totale 7.01.99. - Altre uscite per partite di giro	0,00	0,00	0,00	0,00	0,00	0,00	0,00	0,00			
	<i>Totale Z.01. - Uscite per partite di giro</i>	80.000,00	0,00	0,00	80.000,00	41.816,28	8.908,84	50.725,12		29.274,88		
	Totale generale 7. - Uscite per conto terzi e partite di giro	80.000,00	0,00	0,00	80.000,00	41.816,28	8.908,84	50.725,12		29.274,88		
	Totale 1.2.GEN. - SPESE DI FUNZIONAMENTO DEI FONDI	380.049,00	0,00	0,00	380.049,00	234.405,54	46.772,64	281.178,18		98.870,82		
	Totale 1.2. - Fondo	380.049,00	0,00	0,00	380.049,00	234.405,54	46.772,64	281.178,18		98.870,82		
	Totale 1. - Preventivo finanziario	380.049,00	0,00	0,00	380.049,00	234.405,54	46.772,64	281.178,18		98.870,82		



**ACCADEMIA NAZIONALE DEI LINCEI
RENDICONTO FINANZIARIO GESTIONALE ESERCIZIO 2019 / C.R.A.:1.2.GEN
(1.2.GEN: SPESE DI FUNZIONAMENTO DEI FONDI)**

USCITE

Capitolo		Gestione della Competenza 2019										
		Previsioni			Somme Impegnate			Diff. rispetto alle Previsioni				
Codice	Denominazione	Iniziali	Variazioni		Definitive (3+4-5)	Pagate	Rimaste da Pagare	Totale Impegni (7 + 8)	In Più (9 - 6)	In Meno (6 - 9)		
			In +	In -								
1	2	3	4	5	6	7	8	9	10	11		
	Riepilogo dei Titoli											
	Riepilogo dei titoli Centro	300.049,00	0,00	0,00	300.049,00	192.589,26	37.863,80	230.453,06	0,00	69.595,94		
	Resp. Amm.va SPESE DI	80.000,00	0,00	0,00	80.000,00	41.816,28	8.908,84	50.725,12	0,00	29.274,88		
	FUNZIONAMENTO DEI FONDI											
	Titolo I	380.049,00	0,00	0,00	380.049,00	234.405,54	46.772,64	281.178,18	0,00	98.870,82		
	Titolo VII											
	Totale delle uscite Centro											
	Resp. Amm.va SPESE DI	380.049,00	0,00	0,00	380.049,00	234.405,54	46.772,64	281.178,18		98.870,82		
	FUNZIONAMENTO DEI FONDI											
	Totale delle Uscite											
	Disavanzo Amministrazione											
	Avanzo Finanziario											
	Avanzo di Cassa					44.319,58						
	Totale a Pareggio	380.049,00	0,00	0,00	380.049,00	278.725,12	46.772,64	281.178,18		98.870,82		



**ACCADEMIA NAZIONALE DEI LINCEI
RENDICONTO FINANZIARIO GESTIONALE ESERCIZIO 2019
(1.2.GEN: SPESE DI FUNZIONAMENTO DEI FONDI)**

ENTRATE

Capitolo Codice	Gestione dei Residui 2019						Gestione di Cassa 2019			Totale dei Residui Attivi al Termine dell'Esercizio 2019 (8 + 14)			
	Residui Attivi al 1° Gennaio	Riscossi	Rimasti da Riscuotere	Totale (13 + 14)	Variazioni		Previsioni	Riscossioni (7 + 13)	Diff. rispetto alle Previsioni				
	12	13	14	15	In più (15 - 12)	In meno (12 - 15)	18	19	In Più (19 - 18)	In Meno (18 - 19)	20	21	22
2.01.01.04.	0,00	0,00	0,00	0,00	0,00	0,00	300.000,00	228.000,00	0,00	72.000,00			0,00
	0,00	0,00	0,00	0,00	0,00	0,00	300.000,00	228.000,00	0,00	72.000,00			0,00
	0,00	0,00	0,00	0,00	0,00	0,00	300.000,00	228.000,00	0,00	72.000,00			0,00



**ACCADEMIA NAZIONALE DEI LINCEI
RENDICONTO FINANZIARIO GESTIONALE ESERCIZIO 2019
(1.2.GEN: SPESE DI FUNZIONAMENTO DEI FONDI)**

ENTRATE

Capitolo Codice	Gestione dei Residui 2019					Gestione di Cassa 2019				Totale dei Residui Attivi al Termine dell'Esercizio 2019 (8 + 14)	
	Residui Attivi al 1° Gennaio	Riscossi	Rimasti da Riscuotere	Totale (13 + 14)	Variazioni		Previsioni	Riscossioni (7 + 13)	Diff. rispetto alle Previsioni		
	12	13	14	15	In più (15 - 12)	In meno (12 - 15)	18	19	In Più (19 - 18)	In Meno (18 - 19)	22
1											
3.05.03.04.	22,02	22,02		22,02			71,02	22,02		49,00	9,90
	22,02	22,02	0,00	22,02	0,00	0,00	71,02	22,02	0,00	49,00	9,90
	22,02	22,02	0,00	22,02	0,00	0,00	71,02	22,02	0,00	49,00	9,90
	22,02	22,02	0,00	22,02	0,00	0,00	71,02	22,02	0,00	49,00	9,90
9.01.01.02.							10.000,00			10.000,00	
	0,00	0,00	0,00	0,00	0,00	0,00	10.000,00	0,00	0,00	10.000,00	0,00
9.01.02.01.							45.000,00	36.026,16		8.973,84	
9.01.02.02.							15.000,00	14.098,96		901,04	
	0,00	0,00	0,00	0,00	0,00	0,00	60.000,00	50.125,12	0,00	9.874,88	0,00



**ACCADEMIA NAZIONALE DEI LINCEI
RENDICONTO FINANZIARIO GESTIONALE ESERCIZIO 2019
(1.2.GEN: SPESE DI FUNZIONAMENTO DEI FONDI)**

ENTRATE

Capitolo Codice	Gestione dei Residui 2019						Gestione di Cassa 2019				Totale dei Residui Attivi al Termine dell'Esercizio 2019 (8 + 14)
	Residui Attivi al 1° Gennaio	Riscossi	Rimasti da Riscuotere	Totale (13 + 14)	Variazioni		Previsioni	Riscossioni (7 + 13)	Diff. rispetto alle Previsioni		
					In più (15 - 12)	In meno (12 - 15)			In Più (19 - 18)	In Meno (18 - 19)	
1	12	13	14	15	16	17	18	19	20	21	22
9.01.03.01.	0,00	0,00	0,00	0,00	0,00	0,00	10.000,00	600,00	0,00	9.400,00	0,00
9.01.99.99.	0,00	0,00	0,00	0,00	0,00	0,00	0,00	0,00	0,00	0,00	0,00
	0,00	0,00	0,00	0,00	0,00	0,00	80.000,00	50.725,12	0,00	29.274,88	0,00
	0,00	0,00	0,00	0,00	0,00	0,00	80.000,00	50.725,12	0,00	29.274,88	0,00
	22,02	22,02	0,00	22,02	0,00	0,00	380.071,02	278.747,14	0,00	101.323,88	9,90
	22,02	22,02	0,00	22,02	0,00	0,00	380.071,02	278.747,14	0,00	101.323,88	9,90
	22,02	22,02	0,00	22,02	0,00	0,00	380.071,02	278.747,14	0,00	101.323,88	9,90



**ACCADEMIA NAZIONALE DEI LINCEI
RENDICONTO FINANZIARIO GESTIONALE ESERCIZIO 2019
(1.2.GEN: SPESE DI FUNZIONAMENTO DEI FONDI)**

USCITE

Capitolo Codice	Gestione dei Residui 2019						Gestione di Cassa 2019				Totale dei Residui Passivi al Termine dell'Esercizio 2019 (8 + 14)
	Residui Passivi al 1° Gennaio	Pagati	Rimasti da Pagare	Totale (13 + 14)	Variazioni		Previsioni	Pagamenti (7 + 13)	Diff. rispetto alle Previsioni		
					In più (15 - 12)	In meno (12 - 15)			In Più (19 - 18)	In Meno (18 - 19)	
1	12	13	14	15	16	17	18	19	20	21	22
1.01.01.01.	23.872,83	23.872,83		23.872,83			89.806,83	63.758,11		26.048,72	21.670,73
	23.872,83	23.872,83	0,00	23.872,83	0,00	0,00	89.806,83	63.758,11	0,00	26.048,72	21.670,73
1.01.02.01.	5.507,67	5.507,67		5.507,67			25.827,67	12.348,48		13.479,19	6.873,51
	5.507,67	5.507,67	0,00	5.507,67	0,00	0,00	25.827,67	12.348,48	0,00	13.479,19	6.873,51
	29.380,50	29.380,50	0,00	29.380,50	0,00	0,00	115.634,50	76.106,59	0,00	39.527,91	28.544,24

Pagina: 5



ACCADEMIA NAZIONALE DEI LINCEI
RENDICONTO FINANZIARIO GESTIONALE ESERCIZIO 2019
(1.2.GEN: SPESE DI FUNZIONAMENTO DEI FONDI)

USCITE

Capitolo Codice	Gestione dei Residui 2019					Gestione di Cassa 2019					Totale dei Residui Passivi al Termine dell'Esercizio 2019 (8 + 14)	
	Residui Passivi al 1° Gennaio	Pagati	Rimasti da Pagare	Totale (13 + 14)	Variazioni		Previsioni	Pagamenti (7 + 13)	Diff. rispetto alle Previsioni			
					In più (15 - 12)	In meno (12 - 15)			In Più (19 - 18)	In Meno (18 - 19)		
12	13	14	15	16	17	18	19	20	21	22		
1												
1.02.01.01.	2.029,19	2.029,19		2.029,19		16.033,19	9.152,54				6.880,65	4.484,50
1.02.01.06.	2.029,19	2.029,19	0,00	2.029,19	0,00	16.033,19	9.152,54	0,00	6.880,65	4.484,50		
	2.029,19	2.029,19	0,00	2.029,19	0,00	16.033,19	9.152,54	0,00	6.880,65	4.484,50		
1.03.01.02.	0,00	0,00	0,00	0,00	0,00	0,00	0,00	0,00	0,00	0,00	0,00	0,00
1.03.02.02.												
1.03.02.05.												
1.03.02.07.												



**ACCADEMIA NAZIONALE DEI LINCEI
RENDICONTO FINANZIARIO GESTIONALE ESERCIZIO 2019
(1.2.GEN: SPESE DI FUNZIONAMENTO DEI FONDI)**

USCITE

Capitolo Codice	Gestione dei Residui 2019					Gestione di Cassa 2019					Totale dei Residui Passivi al Termine dell'Esercizio 2019 (8 + 14)
	Residui Passivi al 1° Gennaio	Pagati	Rimasti da Pagare	Totale (13 + 14)	Variazioni		Previsioni	Pagamenti (7 + 13)	Diff. rispetto alle Previsioni		
					In più (15 - 12)	In meno (12 - 15)			In Più (19 - 18)	In Meno (18 - 19)	
1	12	13	14	15	16	17	18	19	20	21	22
1.03.02.09.							17.000,00			17.000,00	
1.03.02.11.							30.863,00	20.379,37		10.483,63	517,00
1.03.02.12.							110.000,00	88.408,45		21.591,55	4.318,06
1.03.02.13.							37.000,00	29.952,00		7.048,00	
1.03.02.19.							4.928,00			4.928,00	
1.03.02.99.	0,00	0,00	0,00	0,00	0,00	0,00	199.791,00	138.739,82	0,00	61.051,18	4.835,06
	0,00	0,00	0,00	0,00	0,00	0,00	199.791,00	138.739,82	0,00	61.051,18	4.835,06
1.04.01.04.	0,00	0,00	0,00	0,00	0,00	0,00	0,00	0,00	0,00	0,00	0,00



ACCADEMIA NAZIONALE DEI LINCEI
RENDICONTO FINANZIARIO GESTIONALE ESERCIZIO 2019
(1.2.GEN: SPESE DI FUNZIONAMENTO DEI FONDI)

USCITE

Capitolo Codice	Gestione dei Residui 2019					Gestione di Cassa 2019					Totale dei Residui Passivi al Termine dell'Esercizio 2019 (8 + 14)
	Residui Passivi al 1° Gennaio	Pagati	Rimasti da Pagare	Totale (13 + 14)	Variazioni		Previsioni	Pagamenti (7 + 13)	Diff. rispetto alle Previsioni		
					In più (15 - 12)	In meno (12 - 15)			In Più (19 - 18)	In Meno (18 - 19)	
12	13	14	15	16	17	18	19	20	21	22	
	0,00	0,00	0,00	0,00	0,00	0,00	0,00	0,00	0,00	0,00	
1.05.01.15.	0,00	0,00	0,00	0,00	0,00	0,00	0,00	0,00	0,00	0,00	
	0,00	0,00	0,00	0,00	0,00	0,00	0,00	0,00	0,00	0,00	
	31.409,69	31.409,69	0,00	31.409,69	0,00	331.458,69	223.998,95	0,00	107.459,74	37.863,80	
7.01.01.02.	0,00	0,00	0,00	0,00	0,00	10.000,00	10.000,00	0,00	10.000,00	0,00	
	0,00	0,00	0,00	0,00	0,00	10.000,00	0,00	0,00	10.000,00	0,00	

**ACCADEMIA NAZIONALE DEI LINCEI
RENDICONTO FINANZIARIO GESTIONALE ESERCIZIO 2019
(1.2.GEN: SPESE DI FUNZIONAMENTO DEI FONDI)**



USCITE

Capitolo Codice	Gestione dei Residui 2019					Gestione di Cassa 2019					Totale dei Residui Passivi al Termine dell'Esercizio 2019 (8 + 14)
	Residui Passivi al 1° Gennaio	Pagati	Rimasti da Pagare	Totale (13 + 14)	Variazioni		Previsioni	Pagamenti (7 + 13)	Diff. rispetto alle Previsioni		
					In più (15 - 12)	In meno (12 - 15)			In Più (19 - 18)	In Meno (18 - 19)	
12	13	14	15	16	17	18	19	20	21	22	
7.01.02.01.						45.000,00	30.779,56				5.246,60
7.01.02.02.	209,00	209,00		209,00		15.209,00	11.245,72				3.062,24
	209,00	209,00	0,00	209,00	0,00	60.209,00	42.025,28	0,00	18.183,72	8.308,94	
7.01.03.01.						10.000,00					600,00
7.01.03.02.						10.000,00					
7.01.99.99.	0,00	0,00	0,00	0,00	0,00	10.000,00	0,00	0,00	10.000,00	600,00	



**ACCADEMIA NAZIONALE DEI LINCEI
RENDICONTO FINANZIARIO GESTIONALE ESERCIZIO 2019
(1.2.GEN: SPESE DI FUNZIONAMENTO DEI FONDI)**

USCITE

Capitolo Codice	Gestione dei Residui 2019					Gestione di Cassa 2019					Totale dei Residui Passivi al Termine dell'Esercizio 2019 (8 + 14)
	Residui Passivi al 1° Gennaio	Pagati	Rimasti da Pagare	Totale (13 + 14)	Variazioni		Previsioni	Pagamenti (7 + 13)	Diff. rispetto alle Previsioni		
					In più (15 - 12)	In meno (12 - 15)			In Più (19 - 18)	In Meno (18 - 19)	
12	13	14	15	16	17	18	19	20	21	22	
	0,00	0,00	0,00	0,00	0,00	0,00	0,00	0,00	0,00	0,00	
	209,00	209,00	0,00	209,00	0,00	80.209,00	42.025,28	0,00	38.183,72	8.908,84	
	209,00	209,00	0,00	209,00	0,00	80.209,00	42.025,28	0,00	38.183,72	8.908,84	
	31.618,69	31.618,69	0,00	31.618,69	0,00	411.667,69	266.024,23	0,00	145.643,46	46.772,64	
	31.618,69	31.618,69	0,00	31.618,69	0,00	411.667,69	266.024,23	0,00	145.643,46	46.772,64	
	31.618,69	31.618,69	0,00	31.618,69	0,00	411.667,69	266.024,23	0,00	145.643,46	46.772,64	



ACCADEMIA NAZIONALE DEI LINCEI
RENDICONTO FINANZIARIO GESTIONALE ESERCIZIO 2019
(1.2.GEN: SPESE DI FUNZIONAMENTO DEI FONDI)

USCITE

Capitolo Codice	Gestione dei Residui 2019				Gestione di Cassa 2019				Totale dei Residui Passivi al Termine dell'Esercizio 2019 (8 + 14)		
	Residui Passivi al 1° Gennaio	Pagati	Rimasti da Pagare	Totale (13 + 14)	Variazioni		Pagamenti (7 + 13)	Diff. rispetto alle Previsioni			
					In più (15 - 12)	In meno (12 - 15)		In Più (19 - 18)		In Meno (18 - 19)	
12	13	14	15	16	17	18	19	20	21	22	
	31.409,69	31.409,69	0,00	31.409,69	0,00	0,00	223.998,95	0,00	0,00	107.459,74	37.863,80
	209,00	209,00	0,00	209,00	0,00	0,00	42.025,28	0,00	0,00	38.183,72	8.908,84
	31.618,69	31.618,69	0,00	31.618,69	0,00	0,00	266.024,23	0,00	0,00	145.643,46	46.772,64
	31.618,69	31.618,69	0,00	31.618,69	0,00	0,00	266.024,23	0,00	0,00	145.643,46	46.772,64
	31.618,69	31.618,69	0,00	31.618,69	0,00	0,00	266.024,23	0,00	0,00	145.643,46	46.772,64



**ACCADEMIA NAZIONALE DEI LINCEI
RENDICONTO FINANZIARIO GESTIONALE ESERCIZIO 2019 / C.R.A.:1.2.GAT
(1.2.GAT: FONDO GIUSEPPE E PAOLO GATTO)**

Capitolo		Gestione della Competenza 2019									
		Previsioni		Somme Accertate			Diff. rispetto alle Previsioni				
Codice	Denominazione	Iniziali	In +	In -	Definitive (3+4-5)	Riscosse	Rimaste da Riscuotere	Totale Accertamenti (7 + 8)	In Più (9 - 6)	In Meno (6 - 9)	
1	2	3	4	5	6	7	8	9	10	11	
	<u>1. - Preventivo finanziario</u>										
	<u>1.2. - Fondo</u>										
	<u>1.2.GAT - FONDO GIUSEPPE E PAOLO GATTO</u>										
	<u>3. - Entrate extratributarie</u>										
	<u>3.03. - Interessi attivi</u>										
	3.03.03. - Altri interessi attivi										
3.03.03.04.	Interessi attivi da depositi bancari o postali	45,00			45,00		9,94	9,94	9,94	35,06	
	Totale 3.03.03. - Altri interessi attivi	45,00	0,00	0,00	45,00	0,00	9,94	9,94	9,94	35,06	
	<u>Totale 3.03. - Interessi attivi</u>	45,00	0,00	0,00	45,00	0,00	9,94	9,94	9,94	35,06	
	<u>Totale generale 3. - Entrate extratributarie</u>	45,00	0,00	0,00	45,00	0,00	9,94	9,94	9,94	35,06	
	<u>5. - Entrate da riduzione di attività finanziarie</u>										
	<u>5.01. - Alienazione di attività finanziarie</u>										
	5.01.03. - Alienazione di titoli obbligazionari a breve termine										
5.01.03.01.	Alienazione di titoli obbligazionari a breve termine emessi da Amministrazioni Centrali										



**ACCADEMIA NAZIONALE DEI LINCEI
RENDICONTO FINANZIARIO GESTIONALE ESERCIZIO 2019 / C.R.A.:1.2.GAT
(1.2.GAT: FONDO GIUSEPPE E PAOLO GATTO)**

Capitolo		Gestione della Competenza 2019									
		Previsioni			Somme Accertate			Diff. rispetto alle Previsioni			
Codice	Denominazione	Iniziali	Variazioni		Definitive (3+4-5)	Riscosse	Rimaste da Riscuotere	Totale Accertamenti (7 + 8)	In Più (9 - 6)	In Meno (6 - 9)	
			In +	In -							
1	2	3	4	5	6	7	8	9	10	11	
	Totale 5.01.03. - Alienazione di titoli obbligazionari a breve termine	0,00	0,00	0,00	0,00	0,00	0,00	0,00	0,00		
	<i>Totale 5.01. - Alienazione di attività finanziarie</i>	0,00	0,00	0,00	0,00	0,00	0,00	0,00	0,00		
	Totale generale 5. - Entrate da riduzione di attività finanziarie	0,00	0,00	0,00	0,00	0,00	0,00	0,00	0,00		
	9. - Entrate per conto terzi e partite di giro										
	<u>9.01. - Entrate per partite di giro</u>										
	9.01.01. - Altre ritenute										
9.01.01.02.	Ritenute per scissione contabile IVA (split payment)										
	Totale 9.01.01. - Altre ritenute	0,00	0,00	0,00	0,00	0,00	0,00	0,00	0,00		
	9.01.02. - Ritenute su redditi da lavoro dipendente										
	Ritenute erariali su redditi da lavoro dipendente per conto terzi										
9.01.02.01.	Totale 9.01.02. - Ritenute su redditi da lavoro dipendente	0,00	0,00	0,00	0,00	0,00	0,00	0,00	0,00		
	9.01.03. - Ritenute su redditi da lavoro autonomo										



**ACCADEMIA NAZIONALE DEI LINCEI
RENDICONTO FINANZIARIO GESTIONALE ESERCIZIO 2019 / C.R.A.:1.2.GAT
(1.2.GAT: FONDO GIUSEPPE E PAOLO GATTO)**

Capitolo		Gestione della Competenza 2019									
		Previsioni		Somme Accertate			Diff. rispetto alle Previsioni				
Codice	Denominazione	Iniziali	In +	In -	Definitive (3+4-5)	Riscosse	Rimaste da Riscuotere	Totale Accertamenti (7 + 8)	In Più (9 - 6)	In Meno (6 - 9)	
1	2	3	4	5	6	7	8	9	10	11	
9.01.03.01.	Ritenute erariali su redditi da lavoro autonomo per conto terzi										
	Totale 9.01.03. - Ritenute su redditi da lavoro autonomo	0,00	0,00	0,00	0,00	0,00	0,00	0,00	0,00	0,00	
	<u>Totale 9.01. - Entrate per partite di giro</u>	0,00	0,00	0,00	0,00	0,00	0,00	0,00	0,00	0,00	
	<u>Totale generale 9. - Entrate per conto terzi e partite di giro</u>	0,00	0,00	0,00	0,00	0,00	0,00	0,00	0,00	0,00	
	<u>Totale 1.2.GAT - FONDO GIUSEPPE E PAOLO GATTO</u>	45,00	0,00	0,00	45,00	0,00	9,94	9,94	9,94	35,06	
	<u>Totale 1.2. - Fondo</u>	45,00	0,00	0,00	45,00	0,00	9,94	9,94	9,94	35,06	
	<u>Totale 1. - Preventivo finanziario</u>	45,00	0,00	0,00	45,00	0,00	9,94	9,94	9,94	35,06	

ACCADEMIA NAZIONALE DEI LINCEI
RENDICONTO FINANZIARIO GESTIONALE ESERCIZIO 2019 / C.R.A.:1.2.GAT
(1.2.GAT: FONDO GIUSEPPE E PAOLO GATTO)



Capitolo		Gestione della Competenza 2019										
Codice	Denominazione	Previsioni			Somme Accertate			Diff. rispetto alle Previsioni				
		Iniziali	Variazioni		Definitive (3+4-5)	Riscosse	Rimaste da Riscuotere	Totale Accertamenti (7 + 8)	In Più (9 - 6)	In Meno (6 - 9)		
1	2	3	4	5	6	7	8	9	10	11		
	Riepilogo dei Titoli											
	Riepilogo dei titoli Centro Resp. Amm.va FONDO GIUSEPPE E PAOLO GATTO	45,00	0,00	0,00	45,00	0,00	9,94	9,94	0,00	35,06		
	Titolo III	0,00	0,00	0,00	0,00	0,00	0,00	0,00	0,00	0,00		
	Titolo V	0,00	0,00	0,00	0,00	0,00	0,00	0,00	0,00	0,00		
	Titolo IX	0,00	0,00	0,00	0,00	0,00	0,00	0,00	0,00	0,00		
	Totale delle entrate Centro Resp. Amm.va FONDO GIUSEPPE E PAOLO GATTO	45,00	0,00	0,00	45,00	0,00	9,94	9,94	0,00	35,06		
	Totale delle Entrate	45,00	0,00	0,00	45,00	0,00	9,94	9,94		35,06		
	Avanzo Ammin. Applicato											
	Disavanzo Finanziario											
	Disavanzo di Cassa											
	Totale a Pareggio	45,00	0,00	0,00	45,00		9,94	9,94		35,06		

ACCADEMIA NAZIONALE DEI LINCEI
RENDICONTO FINANZIARIO GESTIONALE ESERCIZIO 2019 / C.R.A.:1.2.GAT
(1.2.GAT: FONDO GIUSEPPE E PAOLO GATTO)



USCITE

Codice	Capitolo Denominazione	Gestione della Competenza 2019									
		Previsioni			Somme Impegnate			Diff. rispetto alle Previsioni			
		Iniziali	Variazioni		Definitive (3+4-5)	Pagate	Rimaste da Pagare	Totale Impegni (7 + 8)	In Più (9 - 6)	In Meno (6 - 9)	
1	2	3	4	5	6	7	8	9	10	11	
	1. - Preventivo finanziario										
	1.2. - Fondo										
	1.2.GAT - FONDO GIUSEPPE E PAOLO GATTO										
	1. - Spese correnti										
	1.03. - Acquisto di beni e servizi										
	1.03.02. - Acquisto di servizi										
1.03.02.02.	Organizzazione eventi, pubblicità e servizi per trasferta										
1.03.02.17.	Servizi finanziari										
	Totale 1.03.02. - Acquisto di servizi	0,00	0,00	0,00	0,00	0,00	0,00	0,00	0,00	0,00	
	Totale 1.03. - Acquisto di beni e servizi	0,00	0,00	0,00	0,00	0,00	0,00	0,00	0,00	0,00	
	1.04. - Trasferimenti correnti										
	1.04.01. - Trasferimenti correnti a Amministrazioni Pubbliche										
1.04.01.04.	Trasferimenti correnti a organismi interni e/o unità locali della amministrazione										
	Totale 1.04.01. - Trasferimenti	0,00	0,00	0,00	0,00	0,00	0,00	0,00	0,00	0,00	



**ACCADEMIA NAZIONALE DEI LINCEI
RENDICONTO FINANZIARIO GESTIONALE ESERCIZIO 2019 / C.R.A.:1.2.GAT
(1.2.GAT: FONDO GIUSEPPE E PAOLO GATTO)**

USCITE

Capitolo		Gestione della Competenza 2019									
		Previsioni			Somme Impegnate			Diff. rispetto alle Previsioni			
Codice	Denominazione	Iniziali	Variazioni		Definitive (3+4-5)	Pagate	Rimaste da Pagare	Totale Impegni (7 + 8)	In Più (9 - 6)	In Meno (6 - 9)	
			In +	In -							
1	2	3	4	5	6	7	8	9	10	11	
	correnti a Amministrazioni Pubbliche										
	1.04.02. - Trasferimenti correnti a Famiglie										
	Altri trasferimenti a famiglie										
	Totale 1.04.02. - Trasferimenti correnti a Famiglie	0,00	0,00	0,00	0,00	0,00	0,00	0,00	0,00	0,00	
	<i>Totale 1.04. - Trasferimenti correnti</i>	0,00	0,00	0,00	0,00	0,00	0,00	0,00	0,00	0,00	
	<i>1.05. - Trasferimenti di tributi</i>										
	1.05.01. - Trasferimenti di tributi a titolo di devoluzioni										
	Ritenute sugli interessi e su altri redditi da capitale										
	Totale 1.05.01. - Trasferimenti di tributi a titolo di devoluzioni	0,00	0,00	0,00	0,00	0,00	0,00	0,00	0,00	0,00	
	<i>Totale 1.05. - Trasferimenti di tributi</i>	0,00	0,00	0,00	0,00	0,00	0,00	0,00	0,00	0,00	
	<i>1.10. - Altre spese correnti</i>										
	1.10.01. - Fondi di riserva e altri accantonamenti										
	Fondo di riserva	45,00			45,00						45,00
1.10.01.01.											



**ACCADEMIA NAZIONALE DEI LINCEI
RENDICONTO FINANZIARIO GESTIONALE ESERCIZIO 2019 / C.R.A.:1.2.GAT
(1.2.GAT: FONDO GIUSEPPE E PAOLO GATTO)**

USCITE

Codice	Capitolo	Denominazione	Gestione della Competenza 2019						Diff. rispetto alle Previsioni				
			Previsioni		Somme Impegnate		Diff. rispetto alle Previsioni						
			Iniziali	Variazioni	Definitive	Pagate	Rimaste da Pagare	Totale Impegni	In Più (9 - 6)	In Meno (6 - 9)			
1	2	3	4	5	6	7	8	9	10	11			
		Totale 1.10.01 - Fondi di riserva e altri accantonamenti	45,00	0,00	0,00	45,00	0,00	0,00	0,00	0,00	45,00		
		<i>Totale 1.10. - Altre spese correnti</i>	45,00	0,00	0,00	45,00	0,00	0,00	0,00	0,00	45,00		
		Totale generale 1. - Spese correnti	45,00	0,00	0,00	45,00	0,00	0,00	0,00	0,00	45,00		
		3. - Spese per incremento attività finanziarie											
		<u>3.01. - Acquisizioni di attività finanziarie</u>											
		3.01.02. - Acquisizioni di quote di fondi comuni di investimento											
		Acquisizioni di quote di altri fondi comuni di investimento											
3.01.02.02.		Totale 3.01.02. - Acquisizioni di quote di fondi comuni di investimento	0,00	0,00	0,00	0,00	0,00	0,00	0,00	0,00	0,00	0,00	
		3.01.03. - Acquisizione di titoli obbligazionari a breve termine											
		Acquisizione di titoli obbligazionari a breve termine emessi da Amministrazioni Centrali											
3.01.03.01.		Totale 3.01.03. - Acquisizione di titoli obbligazionari a breve termine	0,00	0,00	0,00	0,00	0,00	0,00	0,00	0,00	0,00	0,00	



**ACCADEMIA NAZIONALE DEI LINCEI
RENDICONTO FINANZIARIO GESTIONALE ESERCIZIO 2019 / C.R.A.:1.2.GAT
(1.2.GAT: FONDO GIUSEPPE E PAOLO GATTO)**

USCITE

Capitolo		Gestione della Competenza 2019									
		Previsioni			Somme Impegnate			Diff. rispetto alle Previsioni			
Codice	Denominazione	Iniziali	Variazioni		Definitive (3+4-5)	Pagate	Rimaste da Pagare	Totale Impegni (7 + 8)	In Più (9 - 6)	In Meno (6 - 9)	
			In +	In -							
1	2	3	4	5	6	7	8	9	10	11	
3.01.04.01.	3.01.04. - Acquisizione di titoli obbligazionari a medio-lungo termine Acquisizione di titoli obbligazionari a medio-lungo emessi da Amministrazioni Centrali Totale 3.01.04. - Acquisizione di titoli obbligazionari a medio-lungo termine	0,00	0,00	0,00	0,00	0,00	0,00	0,00	0,00	0,00	
	Totale 3.01. - Acquisizioni di attività finanziarie	0,00	0,00	0,00	0,00	0,00	0,00	0,00	0,00	0,00	
	Totale generale 3. - Spese per incremento attività finanziarie	0,00	0,00	0,00	0,00	0,00	0,00	0,00	0,00	0,00	
7.01.01.02.	7. - Uscite per conto terzi e partite di giro 7.01. - Uscite per partite di giro 7.01.01. - Versamenti di altre ritenute Versamento delle ritenute per scissione contabile IVA (split payment) Totale 7.01.01. - Versamenti di altre ritenute	0,00	0,00	0,00	0,00	0,00	0,00	0,00	0,00	0,00	
	7.01.02. - Versamenti di ritenute su Redditi da lavoro dipendente										

**ACCADEMIA NAZIONALE DEI LINCEI
RENDICONTO FINANZIARIO GESTIONALE ESERCIZIO 2019 / C.R.A.:1.2.GAT
(1.2.GAT: FONDO GIUSEPPE E PAOLO GATTO)**



Capitolo		Gestione della Competenza 2019									
		Previsioni			Somme Impegnate			Diff. rispetto alle Previsioni			
Codice	Denominazione	Iniziali	In +	In -	Definitive (3+4-5)	Pagate	Rimaste da Pagare	Totale Impegni (7 + 8)	In Più (9 - 6)	In Meno (6 - 9)	
1	2	3	4	5	6	7	8	9	10	11	
7.01.02.01.	Versamenti di ritenute erariali su Redditi da lavoro dipendente riscosse per conto terzi										
	Totale 7.01.02. - Versamenti di ritenute su Redditi da lavoro dipendente	0,00	0,00	0,00	0,00	0,00	0,00	0,00	0,00		
7.01.03.01.	7.01.03. - Versamenti di ritenute su Redditi da lavoro autonomo										
	Versamenti di ritenute erariali su Redditi da lavoro autonomo per conto terzi										
	Totale 7.01.03. - Versamenti di ritenute su Redditi da lavoro autonomo	0,00	0,00	0,00	0,00	0,00	0,00	0,00	0,00		
	<i>Totale 7.01. - Uscite per partite di giro</i>	0,00	0,00	0,00	0,00	0,00	0,00	0,00	0,00		
	Totale generale 7. - Uscite per conto terzi e partite di giro	0,00	0,00	0,00	0,00	0,00	0,00	0,00	0,00		
	Totale 1.2.GAT - FONDO GIUSEPPE E PAOLO GATTO	45,00	0,00	0,00	45,00	0,00	0,00	0,00		45,00	
	Totale 1.2. - Fondo	45,00	0,00	0,00	45,00	0,00	0,00	0,00		45,00	
	Totale 1. - Preventivo finanziario	45,00	0,00	0,00	45,00	0,00	0,00	0,00		45,00	



**ACCADEMIA NAZIONALE DEI LINCEI
RENDICONTO FINANZIARIO GESTIONALE ESERCIZIO 2019 / C.R.A.:1.2.GAT
(1.2.GAT: FONDO GIUSEPPE E PAOLO GATTO)**

USCITE

Capitolo		Gestione della Competenza 2019										
		Previsioni			Somme Impegnate			Diff. rispetto alle Previsioni				
Codice	Denominazione	Iniziali	Variazioni		Definitive (3+4-5)	Pagate	Rimaste da Pagare	Totale Impegni (7 + 8)	In Più (9 - 6)	In Meno (6 - 9)		
			In +	In -								
1	2	3	4	5	6	7	8	9	10	11		
	Riepilogo dei Titoli											
	Riepilogo dei titoli Centro											
	Resp. Amm.va FONDO	45,00	0,00	0,00	45,00	0,00	0,00	0,00	0,00	45,00		
	GIUSEPPE E PAOLO GATTO	0,00	0,00	0,00	0,00	0,00	0,00	0,00	0,00	0,00		
	Titolo I	0,00	0,00	0,00	0,00	0,00	0,00	0,00	0,00	0,00		
	Titolo III											
	Titolo VII											
	Totale delle uscite Centro	45,00	0,00	0,00	45,00	0,00	0,00	0,00	0,00	45,00		
	Resp. Amm.va FONDO											
	GIUSEPPE E PAOLO GATTO											
	Totale delle Uscite	45,00	0,00	0,00	45,00	0,00	0,00	0,00		45,00		
	Disavanzo Amministrazione											
	Avanzo Finanziario											
	Avanzo di Cassa											
	Totale a Pareggio	45,00	0,00	0,00	45,00	0,00	0,00	9,94	9,94	35,06		



**ACCADEMIA NAZIONALE DEI LINCEI
RENDICONTO FINANZIARIO GESTIONALE ESERCIZIO 2019
(1.2.GAT: FONDO GIUSEPPE E PAOLO GATTO)**

ENTRATE

Capitolo Codice	Gestione dei Residui 2019						Gestione di Cassa 2019				Totale dei Residui Attivi al Termine dell'Esercizio 2019 (8 + 14)
	Residui Attivi al 1° Gennaio	Riscossi	Rimasti da Riscuotere	Totale (13 + 14)	Variazioni		Previsioni	Riscossioni (7 + 13)	Diff. rispetto alle Previsioni		
					In più (15 - 12)	In meno (12 - 15)			In Più (19 - 18)	In Meno (18 - 19)	
1	12	13	14	15	16	17	18	19	20	21	22
3.03.03.04.	12,36	12,36		12,36			57,36	12,36			9,94
	12,36	12,36	0,00	12,36	0,00	0,00	57,36	12,36	0,00	45,00	9,94
	12,36	12,36	0,00	12,36	0,00	0,00	57,36	12,36	0,00	45,00	9,94
	12,36	12,36	0,00	12,36	0,00	0,00	57,36	12,36	0,00	45,00	9,94
5.01.03.01.											



**ACCADEMIA NAZIONALE DEI LINCEI
RENDICONTO FINANZIARIO GESTIONALE ESERCIZIO 2019
(1.2.GAT: FONDO GIUSEPPE E PAOLO GATTO)**

ENTRATE

Capitolo Codice	Gestione dei Residui 2019						Gestione di Cassa 2019				Totale dei Residui Attivi al Termine dell'Esercizio 2019 (8 + 14)
	Residui Attivi al 1° Gennaio	Riscossi	Rimasti da Riscuotere	Totale (13 + 14)	Variazioni		Previsioni	Riscossioni (7 + 13)	Diff. rispetto alle Previsioni		
					In più (15 - 12)	In meno (12 - 15)			In Più (19 - 18)	In Meno (18 - 19)	
1	12	13	14	15	16	17	18	19	20	21	22
	0,00	0,00	0,00	0,00	0,00	0,00	0,00	0,00	0,00	0,00	0,00
	0,00	0,00	0,00	0,00	0,00	0,00	0,00	0,00	0,00	0,00	0,00
	0,00	0,00	0,00	0,00	0,00	0,00	0,00	0,00	0,00	0,00	0,00
9.01.01.02.	0,00	0,00	0,00	0,00	0,00	0,00	0,00	0,00	0,00	0,00	0,00
9.01.02.01.	0,00	0,00	0,00	0,00	0,00	0,00	0,00	0,00	0,00	0,00	0,00



**ACCADEMIA NAZIONALE DEI LINCEI
RENDICONTO FINANZIARIO GESTIONALE ESERCIZIO 2019
(1.2.GAT: FONDO GIUSEPPE E PAOLO GATTO)**

ENTRATE

Capitolo Codice	Gestione dei Residui 2019					Gestione di Cassa 2019					Totale dei Residui Attivi al Termine dell'Esercizio 2019 (8 + 14)	
	Residui Attivi al 1° Gennaio	Riscossi	Rimasti da Riscuotere	Totale (13 + 14)	Variazioni		Previsioni	Riscossioni (7 + 13)	Diff. rispetto alle Previsioni			
					In più (15 - 12)	In meno (12 - 15)			In Più (19 - 18)	In Meno (18 - 19)		
1	12	13	14	15	16	17	18	19	20	21	22	
9.01.03.01.	0,00	0,00	0,00	0,00	0,00	0,00	0,00	0,00	0,00	0,00	0,00	0,00
	0,00	0,00	0,00	0,00	0,00	0,00	0,00	0,00	0,00	0,00	0,00	0,00
	0,00	0,00	0,00	0,00	0,00	0,00	0,00	0,00	0,00	0,00	0,00	0,00
	12,36	12,36	0,00	12,36	0,00	0,00	57,36	12,36	0,00	45,00	9,94	9,94
	12,36	12,36	0,00	12,36	0,00	0,00	57,36	12,36	0,00	45,00	9,94	9,94
	12,36	12,36	0,00	12,36	0,00	0,00	57,36	12,36	0,00	45,00	9,94	9,94



**ACCADEMIA NAZIONALE DEI LINCEI
RENDICONTO FINANZIARIO GESTIONALE ESERCIZIO 2019
(1.2.GAT: FONDO GIUSEPPE E PAOLO GATTO)**

USCITE

Capitolo Codice	Gestione dei Residui 2019					Gestione di Cassa 2019				Totale dei Residui Passivi al Termine dell'Esercizio 2019 (8 + 14)	
	Residui Passivi al 1° Gennaio	Pagati	Rimasti da Pagare	Totale (13 + 14)	Variazioni		Previsioni	Pagamenti (7 + 13)	Diff. rispetto alle Previsioni		
					In più (15 - 12)	In meno (12 - 15)			In Più (19 - 18)		In Meno (18 - 19)
1	12	13	14	15	16	17	18	19	20	21	22
1.03.02.02.	0,00			0,00	0,00	0,00	0,00	0,00	0,00	0,00	0,00
1.03.02.17.	0,00			0,00	0,00	0,00	0,00	0,00	0,00	0,00	0,00
1.04.01.04.	0,00			0,00	0,00	0,00	0,00	0,00	0,00	0,00	0,00



**ACCADEMIA NAZIONALE DEI LINCEI
RENDICONTO FINANZIARIO GESTIONALE ESERCIZIO 2019
(1.2.GAT: FONDO GIUSEPPE E PAOLO GATTO)**

USCITE

Capitolo Codice	Gestione dei Residui 2019						Gestione di Cassa 2019				Totale dei Residui Passivi al Termine dell'Esercizio 2019 (8 + 14)
	Residui Passivi al 1° Gennaio	Pagati	Rimasti da Pagare	Totale (13 + 14)	Variazioni		Previsioni (7 + 13)	Diff. rispetto alle Previsioni			
					In più (15 - 12)	In meno (12 - 15)		In Più (19 - 18)	In Meno (18 - 19)		
12	13	14	15	16	17	18	19	20	21	22	
1.04.02.05.	0,00	0,00	0,00	0,00	0,00	0,00	0,00	0,00	0,00	0,00	0,00
1.05.01.15.	0,00	0,00	0,00	0,00	0,00	0,00	0,00	0,00	0,00	0,00	0,00
1.10.01.01.						45,00					45,00

ACCADEMIA NAZIONALE DEI LINCEI
RENDICONTO FINANZIARIO GESTIONALE ESERCIZIO 2019
(1.2.GAT: FONDO GIUSEPPE E PAOLO GATTO)



USCITE

Capitolo Codice	Gestione dei Residui 2019					Gestione di Cassa 2019					Totale dei Residui Passivi al Termine dell'Esercizio 2019 (8 + 14)
	Residui Passivi al 1° Gennaio	Pagati	Rimasti da Pagare	Totale (13 + 14)	Variazioni		Previsioni	Pagamenti (7 + 13)	Diff. rispetto alle Previsioni		
					In più (15 - 12)	In meno (12 - 15)			In Più (19 - 18)	In Meno (18 - 19)	
1	12	13	14	15	16	17	18	19	20	21	22
	0,00	0,00	0,00	0,00	0,00	0,00	45,00	0,00	0,00	45,00	0,00
	0,00	0,00	0,00	0,00	0,00	0,00	45,00	0,00	0,00	45,00	0,00
	0,00	0,00	0,00	0,00	0,00	0,00	45,00	0,00	0,00	45,00	0,00
3.01.02.02.											
	0,00	0,00	0,00	0,00	0,00	0,00	0,00	0,00	0,00	0,00	0,00
3.01.03.01.											
	0,00	0,00	0,00	0,00	0,00	0,00	0,00	0,00	0,00	0,00	0,00



**ACCADEMIA NAZIONALE DEI LINCEI
RENDICONTO FINANZIARIO GESTIONALE ESERCIZIO 2019
(1.2.GAT: FONDO GIUSEPPE E PAOLO GATTO)**

USCITE

Capitolo Codice	Gestione dei Residui 2019					Gestione di Cassa 2019				Totale dei Residui Passivi al Termine dell'Esercizio 2019 (8 + 14)	
	Residui Passivi al 1° Gennaio	Pagati	Rimasti da Pagare	Totale (13 + 14)	Variazioni		Previsioni	Pagamenti (7 + 13)	Diff. rispetto alle Previsioni		
					In più (15 - 12)	In meno (12 - 15)			In Più (19 - 18)		In Meno (18 - 19)
1	12	13	14	15	16	17	18	19	20	21	22
3.01.04.01.	0,00	0,00	0,00	0,00	0,00	0,00	0,00	0,00	0,00	0,00	0,00
	0,00	0,00	0,00	0,00	0,00	0,00	0,00	0,00	0,00	0,00	0,00
7.01.01.02.	0,00	0,00	0,00	0,00	0,00	0,00	0,00	0,00	0,00	0,00	0,00
	0,00	0,00	0,00	0,00	0,00	0,00	0,00	0,00	0,00	0,00	0,00



**ACCADEMIA NAZIONALE DEI LINCEI
RENDICONTO FINANZIARIO GESTIONALE ESERCIZIO 2019
(1.2.GAT: FONDO GIUSEPPE E PAOLO GATTO)**

USCITE

Capitolo Codice	Gestione dei Residui 2019					Gestione di Cassa 2019					Totale dei Residui Passivi al Termine dell'Esercizio 2019 (8 + 14)
	Residui Passivi al 1° Gennaio	Pagati	Rimasti da Pagare	Totale (13 + 14)	Variazioni		Previsioni	Pagamenti (7 + 13)	Diff. rispetto alle Previsioni		
					In più (15 - 12)	In meno (12 - 15)			In Più (19 - 18)	In Meno (18 - 19)	
1	12	13	14	15	16	17	18	19	20	21	22
7.01.02.01.	0,00	0,00	0,00	0,00	0,00	0,00	0,00	0,00	0,00	0,00	0,00
7.01.03.01.	0,00	0,00	0,00	0,00	0,00	0,00	0,00	0,00	0,00	0,00	0,00
	0,00	0,00	0,00	0,00	0,00	0,00	0,00	0,00	0,00	0,00	0,00
	0,00	0,00	0,00	0,00	0,00	0,00	45,00	0,00	0,00	45,00	0,00
	0,00	0,00	0,00	0,00	0,00	0,00	45,00	0,00	0,00	45,00	0,00
	0,00	0,00	0,00	0,00	0,00	0,00	45,00	0,00	0,00	45,00	0,00



**ACCADEMIA NAZIONALE DEI LINCEI
RENDICONTO FINANZIARIO GESTIONALE ESERCIZIO 2019
(1.2.GAT: FONDO GIUSEPPE E PAOLO GATTO)**

USCITE

Capitolo Codice	Gestione dei Residui 2019				Gestione di Cassa 2019				Totale dei Residui Passivi al Termine dell'Esercizio 2019 (8 + 14)				
	Residui Passivi al 1° Gennaio	Pagati	Rimasti da Pagare	Totale (13 + 14)	Variazioni		Previsioni	Pagamenti (7 + 13)		Diff. rispetto alle Previsioni			
	12	13	14	15	In più (15 - 12)	In meno (12 - 15)	18	19	In Più (19 - 18)	In Meno (18 - 19)	20	21	22
	0,00	0,00	0,00	0,00	0,00	0,00	0,00	0,00	0,00	0,00	0,00	0,00	0,00
	0,00	0,00	0,00	0,00	0,00	0,00	0,00	0,00	0,00	0,00	0,00	0,00	0,00
	0,00	0,00	0,00	0,00	0,00	0,00	0,00	0,00	0,00	0,00	0,00	0,00	0,00
	0,00	0,00	0,00	0,00	0,00	0,00	45,00	0,00	0,00	0,00	0,00	45,00	0,00
	0,00	0,00	0,00	0,00	0,00	0,00	45,00	0,00	0,00	0,00	0,00	45,00	0,00
	0,00	0,00	0,00	0,00	0,00	0,00	45,00	0,00	0,00	0,00	0,00	45,00	0,00



**ACCADEMIA NAZIONALE DEI LINCEI
RENDICONTO FINANZIARIO GESTIONALE ESERCIZIO 2019 / C.R.A.:1.2.GUE
(1.2.GUE: FONDO GIUSEPPE GUELFI)**

Capitolo		Gestione della Competenza 2019									
		Entrate		Previsioni		Somme Accertate			Diff. rispetto alle Previsioni		
Codice	Denominazione	Iniziali	In +	In -	Definitive (3+4-5)	Riscosse	Rimaste da Riscuotere	Totale Accertamenti (7 + 8)	In Più (9 - 6)	In Meno (6 - 9)	
1	2	3	4	5	6	7	8	9	10	11	
	1. - <u>Preventivo finanziario</u>										
	1.2. - <u>Fondo</u>										
	1.2.GUE. - <u>FONDO GIUSEPPE GUELFI</u>										
	3. - <u>Entrate extratributarie</u>										
	3.01. - <u>Vendita di beni e servizi e proventi derivanti dalla gestione dei beni</u>										
3.01.03.02.	3.01.03. - Proventi derivanti dalla gestione dei beni Fitti, noleggi e locazioni	12.216,00			12.216,00	12.216,45		12.216,45	0,45		
	Totale 3.01.03. - Proventi derivanti dalla gestione dei beni	12.216,00	0,00	0,00	12.216,00	12.216,45	0,00	12.216,45	0,45		
	Totale 3.01. - <u>Vendita di beni e servizi e proventi derivanti dalla gestione dei beni</u>	12.216,00	0,00	0,00	12.216,00	12.216,45	0,00	12.216,45	0,45		
	3.03. - <u>Interessi attivi</u>										
3.03.02.01.	3.03.02. - Interessi attivi da titoli o finanziamenti a medio - lungo termine Interessi attivi da titoli obbligazionari a medio - lungo termine	309,00			309,00	310,03		310,03	1,03		
	Totale 3.03.02. - Interessi attivi da	309,00	0,00	0,00	309,00	310,03	0,00	310,03	1,03		

**ACCADEMIA NAZIONALE DEI LINCEI
RENDICONTO FINANZIARIO GESTIONALE ESERCIZIO 2019 / C.R.A.:1.2.GUE
(1.2.GUE: FONDO GIUSEPPE GUELFI)**



Capitolo		Gestione della Competenza 2019									
		Previsioni					Somme Accertate			Diff. rispetto alle Previsioni	
		3	4	5	6	7	8	9	10	11	
Codice	Denominazione	Iniziali	In +	In -	Definitive (3+4-5)	Riscosse	Rimaste da Riscuotere	Totale Accertamenti (7 + 8)	In Più (9 - 6)	In Meno (6 - 9)	
		1	2	3	4	5	6	7	8	9	10
	titoli o finanziamenti a medio - lungo termine										
	3.03.03. - Altri interessi attivi										
3.03.03.04.	Interessi attivi da depositi bancari o postali	151,00			151,00		34,82	34,82		116,18	
	Totale 3.03.03. - Altri interessi attivi	151,00	0,00	0,00	151,00	0,00	34,82	34,82		116,18	
	Totale 3.03. - Interessi attivi	460,00	0,00	0,00	460,00	310,03	34,82	344,85		115,15	
	3.05. - Rimborsi e altre entrate correnti										
	3.05.99. - Altre entrate correnti n.a.c.										
3.05.99.99.	Altre entrate correnti n.a.c.										
	Totale 3.05.99. - Altre entrate correnti n.a.c.	0,00	0,00	0,00	0,00	0,00	0,00	0,00	0,00	0,00	
	Totale 3.05. - Rimborsi e altre entrate correnti	0,00	0,00	0,00	0,00	0,00	0,00	0,00	0,00	0,00	
	Totale generale 3. - Entrate extratributarie	12.676,00	0,00	0,00	12.676,00	12.526,48	34,82	12.561,30		114,70	
	5. - Entrate da riduzione di attività finanziarie										



**ACCADEMIA NAZIONALE DEI LINCEI
RENDICONTO FINANZIARIO GESTIONALE ESERCIZIO 2019 / C.R.A.:1.2.GUE
(1.2.GUE: FONDO GIUSEPPE GUELFI)**

Capitolo		Gestione della Competenza 2019									
		Previsioni			Somme Accertate			Diff. rispetto alle Previsioni			
Codice	Denominazione	Iniziali	In +	In -	Definitive (3+4-5)	Riscosse	Rimaste da Riscuotere	Totale Accertamenti (7 + 8)	In Più (9 - 6)	In Meno (6 - 9)	
1	2	3	4	5	6	7	8	9	10	11	
	<i>5.01. - Alienazione di attività finanziarie</i>										
	5.01.03. - Alienazione di titoli obbligazionari a breve termine										
5.01.03.01.	Alienazione di titoli obbligazionari a breve termine emessi da Amministrazioni Centrali										
	Totale 5.01.03. - Alienazione di titoli obbligazionari a breve termine	0,00	0,00	0,00	0,00	0,00	0,00	0,00	0,00	0,00	
	<i>Totale 5.01. - Alienazione di attività finanziarie</i>	0,00	0,00	0,00	0,00	0,00	0,00	0,00	0,00	0,00	
	Totale generale 5. - Entrate da riduzione di attività finanziarie	0,00	0,00	0,00	0,00	0,00	0,00	0,00	0,00	0,00	
	9. - Entrate per conto terzi e partite di giro										
	<i>9.01. - Entrate per partite di giro</i>										
	9.01.01. - Altre ritenute										
9.01.01.02.	Ritenute per scissione contabile IVA (split payment)	1.000,00			1.000,00	300,74		300,74		699,26	
	Totale 9.01.01. - Altre ritenute	1.000,00	0,00	0,00	1.000,00	300,74	0,00	300,74		699,26	

**ACCADEMIA NAZIONALE DEI LINCEI
RENDICONTO FINANZIARIO GESTIONALE ESERCIZIO 2019 / C.R.A.:1.2.GUE
(1.2.GUE: FONDO GIUSEPPE GUELFI)**



Capitolo		Gestione della Competenza 2019										
		Previsioni			Somme Accertate			Diff. rispetto alle Previsioni				
Codice	Denominazione	Iniziali	Variazioni		Definitive (3+4-5)	Riscosse	Rimaste da Riscuotere	Totale Accertamenti (7 + 8)	In Più (9 - 6)	In Meno (6 - 9)		
			In +	In -								3
1	2											
9.01.02.01.	9.01.02. - Ritenute su redditi da lavoro dipendente	10.000,00			10.000,00	2.105,89	449,19	2.555,08			7.444,92	
	Totale 9.01.02. - Ritenute su redditi da lavoro dipendente	10.000,00	0,00	0,00	10.000,00	2.105,89	449,19	2.555,08			7.444,92	
9.01.03.01.	9.01.03. - Ritenute su redditi da lavoro autonomo					75,00		75,00	75,00			
	Totale 9.01.03. - Ritenute su redditi da lavoro autonomo	0,00	0,00	0,00	0,00	75,00	0,00	75,00	75,00			
9.01.99.99.	9.01.99. - Altre entrate per partite di giro											
	Totale 9.01.99. - Altre entrate per partite di giro	0,00	0,00	0,00	0,00	0,00	0,00	0,00	0,00			
	Totale 9.01. - Entrate per partite di giro	11.000,00	0,00	0,00	11.000,00	2.481,63	449,19	2.930,82			8.069,18	
	9.02. - Entrate per conto terzi											
9.02.04.01.	9.02.04. - Depositi di presso terzi	2.500,00			2.500,00	2.008,01		2.008,01			491,99	
	Costituzione di depositi cauzionali o contrattuali di terzi	2.500,00			2.500,00	2.008,01		2.008,01			491,99	

**ACCADEMIA NAZIONALE DEI LINCEI
RENDICONTO FINANZIARIO GESTIONALE ESERCIZIO 2019 / C.R.A.:1.2.GUE
(1.2.GUE: FONDO GIUSEPPE GUELFI)**



Capitolo		Gestione della Competenza 2019										
		Previsioni			Somme Accertate			Diff. rispetto alle Previsioni				
		Definitive (3+4-5)	Riscosse		Rimaste da Riscuotere	Totale Accertamenti (7 + 8)	In Più (9 - 6)	In Meno (6 - 9)				
Codice	Denominazione	Iniziali	Variazioni		6	7	8	9	10	11		
			In +	In -								
1	2	3	4	5	6	7	8	9	10	11		
	Totale 9.02.04. - Depositi di/presso terzi	2.500,00	0,00	0,00	2.500,00	2.008,01	0,00	2.008,01		491,99		
9.02.99.	9.02.99. - Altre entrate per conto terzi											
	Altre entrate per conto terzi	1.000,00			1.000,00					1.000,00		
	Totale 9.02.99. - Altre entrate per conto terzi	1.000,00	0,00	0,00	1.000,00	0,00	0,00	0,00		1.000,00		
	<u>Totale 9.02. - Entrate per conto terzi</u>	<u>3.500,00</u>	<u>0,00</u>	<u>0,00</u>	<u>3.500,00</u>	<u>2.008,01</u>	<u>0,00</u>	<u>2.008,01</u>		<u>1.491,99</u>		
	<u>Totale generale 9. - Entrate per conto terzi e partite di giro</u>	<u>14.500,00</u>	<u>0,00</u>	<u>0,00</u>	<u>14.500,00</u>	<u>4.489,64</u>	<u>449,19</u>	<u>4.938,83</u>		<u>9.561,17</u>		
	<u>Totale 1.2.GUE - FONDO GIUSEPPE GUELFI</u>	<u>27.176,00</u>	<u>0,00</u>	<u>0,00</u>	<u>27.176,00</u>	<u>17.016,12</u>	<u>484,01</u>	<u>17.500,13</u>		<u>9.675,87</u>		
	<u>Totale 1.2. - Fondo</u>	<u>27.176,00</u>	<u>0,00</u>	<u>0,00</u>	<u>27.176,00</u>	<u>17.016,12</u>	<u>484,01</u>	<u>17.500,13</u>		<u>9.675,87</u>		
	<u>Totale 1. - Preventivo finanziario</u>	<u>27.176,00</u>	<u>0,00</u>	<u>0,00</u>	<u>27.176,00</u>	<u>17.016,12</u>	<u>484,01</u>	<u>17.500,13</u>		<u>9.675,87</u>		



**ACCADEMIA NAZIONALE DEI LINCEI
RENDICONTO FINANZIARIO GESTIONALE ESERCIZIO 2019 / C.R.A.:1.2.GUE
(1.2.GUE: FONDO GIUSEPPE GUELFI)**

USCITE

Capitolo		Gestione della Competenza 2019									
		Previsioni			Somme Impegnate			Diff. rispetto alle Previsioni			
Codice	Denominazione	Iniziali	Variazioni		Definitive (3+4-5)	Pagate	Rimaste da Pagare	Totale Impegni (7 + 8)	In Più (9 - 6)	In Meno (6 - 9)	
			In +	In -							
1	2	3	4	5	6	7	8	9	10	11	
	<u>1. - Preventivo finanziario</u>										
	<u>1.2. - Fondo</u>										
	<u>1.2.GUE - FONDO GIUSEPPE GUELF</u>										
	<u>1. - Spese correnti</u>										
	<u>1.02. - Imposte e tasse a carico dell'ente</u>										
	1.02.01. - Imposte, tasse e proventi assimilati a carico dell'ente	3.740,00			3.740,00	1.090,81	467,49	1.558,30		2.181,70	
1.02.01.01.	Imposta regionale sulle attività produttive (IRAP)										
1.02.01.05.	Tributo funzione tutela e protezione ambiente	37,00			37,00		43,33	43,33	6,33		
	Totale 1.02.01. - Imposte, tasse e proventi assimilati a carico dell'ente	3.777,00	0,00		3.777,00	1.090,81	510,82	1.601,63		2.175,37	
	<u>Totale 1.02. - Imposte e tasse a carico dell'ente</u>	3.777,00	0,00		3.777,00	1.090,81	510,82	1.601,63		2.175,37	
	<u>1.03. - Acquisto di beni e servizi</u>										
	1.03.02. - Acquisto di servizi										
1.03.02.02.	Organizzazione eventi, pubblicità e servizi per trasferta	1.500,00			1.500,00					1.500,00	



**ACCADEMIA NAZIONALE DEI LINCEI
RENDICONTO FINANZIARIO GESTIONALE ESERCIZIO 2019 / C.R.A.:1.2.GUE
(1.2.GUE: FONDO GIUSEPPE GUELFI)**

USCITE

Capitolo		Gestione della Competenza 2019									
		Previsioni			Somme Impegnate			Diff. rispetto alle Previsioni			
Codice	Denominazione	Iniziali	In +	In -	Definitive (3+4-5)	Pagate	Rimaste da Pagare	Totale Impegni (7 + 8)	In Più (9 - 6)	In Meno (6 - 9)	
1	2	3	4	5	6	7	8	9	10	11	
1.03.02.05.	Utenze e canoni	1.000,00			1.000,00	441,34	349,00	790,34		209,66	
1.03.02.09.	Manutenzione ordinaria e riparazioni	1.000,00			1.000,00					1.000,00	
1.03.02.11.	Prestazioni professionali e specialistiche										
1.03.02.17.	Servizi finanziari										
	Totale 1.03.02. - Acquisto di servizi	3.500,00	0,00	0,00	3.500,00	441,34	349,00	790,34		2.709,66	
	Totale 1.03. - Acquisto di beni e servizi	3.500,00	0,00	0,00	3.500,00	441,34	349,00	790,34		2.709,66	
	1.04. - Trasferimenti correnti										
1.04.01.04.	1.04.01. - Trasferimenti correnti a Amministrazioni Pubbliche										
	Trasferimenti correnti a organismi interni e/o unità locali della amministrazione										
	Totale 1.04.01. - Trasferimenti correnti a Amministrazioni Pubbliche	0,00	0,00	0,00	0,00	0,00	0,00	0,00	0,00	0,00	
1.04.02.03.	1.04.02. - Trasferimenti correnti a Famiglie										
	Borse di studio, dottorati di ricerca e contratti di formazione specialistica area medica	44.000,00			44.000,00	18.333,30		18.333,30		25.666,70	



**ACCADEMIA NAZIONALE DEI LINCEI
RENDICONTO FINANZIARIO GESTIONALE ESERCIZIO 2019 / C.R.A.:1.2.GUE
(1.2.GUE: FONDO GIUSEPPE GUELFI)**

Capitolo		Gestione della Competenza 2019										
		Previsioni			Somme Impegnate			Diff. rispetto alle Previsioni				
Codice	Denominazione	Iniziali	In +	In -	Definitive (3+4-5)	Pagate	Rimaste da Pagare	Totale Impegni (7 + 8)	In Più (9 - 6)	In Meno (6 - 9)		
1	2	3	4	5	6	7	8	9	10	11		
	Totale 1.04.02. - Trasferimenti correnti a Famiglie	44.000,00	0,00	0,00	44.000,00	18.333,30	0,00	18.333,30			25.666,70	
	<u>Totale 1.04. - Trasferimenti correnti</u>	44.000,00	0,00	0,00	44.000,00	18.333,30	0,00	18.333,30			25.666,70	
	<u>1.05. - Trasferimenti di tributi</u>											
1.05.01.15.	1.05.01. - Trasferimenti di tributi a titolo di devoluzioni Ritenute sugli interessi e su altri redditi da capitale	0,00	0,00	0,00	0,00	0,00	0,00	0,00	0,00	0,00		
	Totale 1.05.01. - Trasferimenti di tributi a titolo di devoluzioni	0,00	0,00	0,00	0,00	0,00	0,00	0,00	0,00	0,00		
	<u>Totale 1.05. - Trasferimenti di tributi</u>	0,00	0,00	0,00	0,00	0,00	0,00	0,00	0,00	0,00		
	<u>1.07. - Interessi passivi</u>											
1.07.06.99.	1.07.06. - Altri interessi passivi	8,00			8,00		16,06	16,06	8,06	8,06		
	Altri interessi passivi diversi	8,00	0,00	0,00	8,00	0,00	16,06	16,06	8,06	8,06		
	Totale 1.07.06. - Altri interessi passivi	8,00	0,00	0,00	8,00	0,00	16,06	16,06	8,06	8,06		
	<u>Totale 1.07. - Interessi passivi</u>	8,00	0,00	0,00	8,00	0,00	16,06	16,06	8,06	8,06		
	<u>1.10. - Altre spese correnti</u>											



**ACCADEMIA NAZIONALE DEI LINCEI
RENDICONTO FINANZIARIO GESTIONALE ESERCIZIO 2019 / C.R.A.:1.2.GUE
(1.2.GUE: FONDO GIUSEPPE GUELFI)**

USCITE

Capitolo		Gestione della Competenza 2019									
		Previsioni			Somme Impegnate			Diff. rispetto alle Previsioni			
Codice	Denominazione	Iniziali	In +	In -	Definitive (3+4-5)	Pagate	Rimaste da Pagare	Totale Impegni (7 + 8)	In Più (9 - 6)	In Meno (6 - 9)	
1	2	3	4	5	6	7	8	9	10	11	
1-10.01.01.	1.10.01. - Fondi di riserva e altri accantonamenti Fondo di riserva		0,00								
	Totale 1.10.01. - Fondi di riserva e altri accantonamenti	0,00	0,00	0,00	0,00	0,00	0,00	0,00	0,00		
1-10.99.99.	1.10.99. - Altre spese correnti n.a.c. Altre spese correnti n.a.c.										
	Totale 1.10.99. - Altre spese correnti n.a.c.	0,00	0,00	0,00	0,00	0,00	0,00	0,00	0,00		
	Totale 1.10. - Altre spese correnti	0,00	0,00	0,00	0,00	0,00	0,00	0,00	0,00		
	Totale generale 1. - Spese correnti	51.285,00	0,00	0,00	51.285,00	19.865,45	875,98	20.741,33		30.543,67	
2.02.01.09.	2. - Spese in conto capitale <u>2.02. - Investimenti fissi lordi e acquisto di terreni</u> 2.02.01. - Beni materiali Beni immobili	5.000,00			5.000,00	1.667,74		1.667,74		3.332,26	
	Totale 2.02.01. - Beni materiali	5.000,00	0,00	0,00	5.000,00	1.667,74	0,00	1.667,74		3.332,26	



**ACCADEMIA NAZIONALE DEI LINCEI
RENDICONTO FINANZIARIO GESTIONALE ESERCIZIO 2019 / C.R.A.:1.2.GUE
(1.2.GUE: FONDO GIUSEPPE GUELFI)**

USCITE

Capitolo		Gestione della Competenza 2019									
		Previsioni			Somme Impegnate			Diff. rispetto alle Previsioni			
Codice	Denominazione	Iniziali	In +	In -	Definitive (3+4-5)	Pagate	Rimaste da Pagare	Totale Impegni (7 + 8)	In Più (9 - 6)	In Meno (6 - 9)	
1	2	3	4	5	6	7	8	9	10	11	
	<i>Totale 2.02. - Investimenti fissi lordi e acquisto di terreni</i>	5.000,00	0,00	0,00	5.000,00	1.667,74	0,00	1.667,74		3.332,26	
	Totale generale 2. - Spese in conto capitale	5.000,00	0,00	0,00	5.000,00	1.667,74	0,00	1.667,74		3.332,26	
	3. - Spese per incremento attività finanziarie										
	<u>3.01. - Acquisizioni di attività finanziarie</u>										
	3.01.02. - Acquisizioni di quote di fondi comuni di investimento										
3.01.02.02.	Acquisizioni di quote di altri fondi comuni di investimento										
	Totale 3.01.02. - Acquisizioni di quote di fondi comuni di investimento	0,00	0,00	0,00	0,00	0,00	0,00	0,00	0,00	0,00	
	3.01.03. - Acquisizione di titoli obbligazionari a breve termine										
3.01.03.01.	Acquisizione di titoli obbligazionari a breve termine emessi da Amministrazioni Centrali										
	Totale 3.01.03. - Acquisizione di titoli obbligazionari a breve termine	0,00	0,00	0,00	0,00	0,00	0,00	0,00	0,00	0,00	
	3.01.04. - Acquisizione di titoli obbligazionari a medio-lungo termine										



**ACCADEMIA NAZIONALE DEI LINCEI
RENDICONTO FINANZIARIO GESTIONALE ESERCIZIO 2019 / C.R.A.:1.2.GUE
(1.2.GUE: FONDO GIUSEPPE GUELFI)**

USCITE

Capitolo		Gestione della Competenza 2019									
		Previsioni			Somme Impegnate			Diff. rispetto alle Previsioni			
Codice	Denominazione	Iniziali	In +	In -	Definitive (3+4-5)	Pagate	Rimaste da Pagare	Totale Impegni (7 + 8)	In Più (9 - 6)	In Meno (6 - 9)	
1	2	3	4	5	6	7	8	9	10	11	
3.01.04.01.	Acquisizione di titoli obbligazionari a medio-lungo emessi da Amministrazioni Centrali										
	Totale 3.01.04. - Acquisizione di titoli obbligazionari a medio-lungo termine	0,00	0,00	0,00	0,00	0,00	0,00	0,00	0,00		
	<i>Totale 3.01. - Acquisizioni di attività finanziarie</i>	0,00	0,00	0,00	0,00	0,00	0,00	0,00	0,00		
	Totale generale 3. - Spese per incremento attività finanziarie	0,00	0,00	0,00	0,00	0,00	0,00	0,00	0,00		
	7. - USCITE per conto terzi e partite di giro										
	<u>7.01. - USCITE per partite di giro</u>										
	7.01.01. - Versamenti di altre ritenute										
7.01.01.02.	Versamento delle ritenute per scissione contabile IVA (split payment)	1.000,00			1.000,00	300,74		300,74		699,26	
	Totale 7.01.01. - Versamenti di altre ritenute	1.000,00	0,00	0,00	1.000,00	300,74	0,00	300,74		699,26	
	7.01.02. - Versamenti di ritenute su Redditi da lavoro dipendente										
7.01.02.01.	Versamenti di ritenute erariali su Redditi da lavoro dipendente riscosse per conto terzi	10.000,00			10.000,00	2.165,78	389,30	2.555,08		7.444,92	



**ACCADEMIA NAZIONALE DEI LINCEI
RENDICONTO FINANZIARIO GESTIONALE ESERCIZIO 2019 / C.R.A.:1.2.GUE
(1.2.GUE: FONDO GIUSEPPE GUELFI)**

USCITE

Codice	Capitolo	Denominazione	Gestione della Competenza 2019										
			Previsioni			Somme Impegnate			Diff. rispetto alle Previsioni				
			Iniziali	In +	In -	Definitive (3+4-5)	Pagate	Rimaste da Pagare	Totale Impegni (7 + 8)	In Più (9 - 6)	In Meno (6 - 9)		
1	2		3	4	5	6	7	8	9	10	11		
		Totale 7.01.02. - Versamenti di ritenute su Redditi da lavoro dipendente	10.000,00	0,00	0,00	10.000,00	2.165,78	389,30	2.555,08			7.444,92	
7.01.03.01.		7.01.03. - Versamenti di ritenute su Redditi da lavoro autonomo					75,00		75,00	75,00			
		Versamenti di ritenute erariali su Redditi da lavoro autonomo per conto terzi											
		Totale 7.01.03. - Versamenti di ritenute su Redditi da lavoro autonomo	0,00	0,00	0,00	0,00	75,00	0,00	75,00	75,00			
7.01.99.99.		7.01.99. - Altre uscite per partite di giro											
		Altre uscite per partite di giro n.a.c.											
		Totale 7.01.99. - Altre uscite per partite di giro	0,00	0,00	0,00	0,00	0,00	0,00	0,00	0,00			
		Totale 7.01. - Uscite per partite di giro	11.000,00	0,00	0,00	11.000,00	2.541,52	389,30	2.930,82			8.069,18	
		7.02. - Uscite per conto terzi											
7.02.04.02.		7.02.04. - Depositi di presso terzi	2.500,00			2.500,00		2.008,01	2.008,01			491,99	
		Restituzione di depositi cauzionali o contrattuali di terzi											
		Totale 7.02.04. - Depositi	2.500,00	0,00	0,00	2.500,00	0,00	2.008,01	2.008,01			491,99	



**ACCADEMIA NAZIONALE DEI LINCEI
RENDICONTO FINANZIARIO GESTIONALE ESERCIZIO 2019 / C.R.A.:1.2.GUE
(1.2.GUE: FONDO GIUSEPPE GUELF)**

USCITE

Capitolo		Gestione della Competenza 2019										
		Previsioni			Somme Impegnate			Diff. rispetto alle Previsioni				
Codice	Denominazione	Iniziali	Variazioni		Definitive (3+4-5)	Pagate	Rimaste da Pagare	Totale Impegni (7 + 8)	In Più (9 - 6)	In Meno (6 - 9)		
			In +	In -								3
1	2											
	di/presso terzi											
7.02.99.	- Altre uscite per conto terzi	1.000,00			1.000,00							1.000,00
	Altre uscite per conto terzi n.a.c.	1.000,00	0,00	0,00	1.000,00	0,00	0,00	0,00				1.000,00
	Totale 7.02.99. - Altre uscite per conto terzi	1.000,00	0,00	0,00	1.000,00	0,00	0,00	0,00				1.000,00
	<u>Totale 7.02. - Uscite per conto terzi</u>	3.500,00	0,00	0,00	3.500,00	0,00	2.008,01	2.008,01				1.491,99
	<u>Totale generale 7. - Uscite per conto terzi e partite di giro</u>	14.500,00	0,00	0,00	14.500,00	2.541,52	2.397,31	4.938,83				9.561,17
	<u>Totale 1.2.GUE - FONDO GIUSEPPE GUELF</u>	70.785,00	0,00	0,00	70.785,00	24.074,71	3.273,19	27.347,90				43.437,10
	<u>Totale 1.2. - Fondo GIUSEPPE GUELF</u>	70.785,00	0,00	0,00	70.785,00	24.074,71	3.273,19	27.347,90				43.437,10
	<u>Totale 1. - Preventivo finanziario</u>	70.785,00	0,00	0,00	70.785,00	24.074,71	3.273,19	27.347,90				43.437,10



**ACCADEMIA NAZIONALE DEI LINCEI
RENDICONTO FINANZIARIO GESTIONALE ESERCIZIO 2019 / C.R.A.:1.2.GUE
(1.2.GUE: FONDO GIUSEPPE GUELFI)**

USCITE

Capitolo		Gestione della Competenza 2019										
		Previsioni			Somme Impegnate				Diff. rispetto alle Previsioni			
Codice	Denominazione	Iniziali	Variazioni		Definitive (3+4-5)	Pagate	Rimaste da Pagare	Totale Impegni (7 + 8)	In Più (9 - 6)	In Meno (6 - 9)		
			In +	In -								3
1	2											
	Riepilogo dei Titoli											
	Riepilogo dei titoli Centro											
	Resp. Amm.va FONDO	51.285,00	0,00	0,00	51.285,00	19.865,45	875,88	20.741,33	0,00	30.543,67		
	GIUSEPPE GUELF	5.000,00	0,00	0,00	5.000,00	1.667,74	0,00	1.667,74	0,00	3.332,26		
	Titolo I	0,00	0,00	0,00	0,00	0,00	0,00	0,00	0,00	0,00		
	Titolo II	14.500,00	0,00	0,00	14.500,00	2.541,52	2.397,31	4.938,83	0,00	9.561,17		
	Titolo III	70.785,00	0,00	0,00	70.785,00	24.074,71	3.273,19	27.347,90	0,00	43.437,10		
	Titolo VII											
	Totale delle uscite Centro											
	Resp. Amm.va FONDO	70.785,00	0,00	0,00	70.785,00	24.074,71	3.273,19	27.347,90		43.437,10		
	GIUSEPPE GUELF											
	Totale delle Uscite											
	Disavanzo Amministrazione											
	Avanzo Finanziario											
	Avanzo di Cassa											
	Totale a Pareggio	70.785,00	0,00	0,00	70.785,00	24.074,71	3.273,19	27.347,90		43.437,10		



**ACCADEMIA NAZIONALE DEI LINCEI
RENDICONTO FINANZIARIO GESTIONALE ESERCIZIO 2019
(1.2.GUE: FONDO GIUSEPPE GUELFI)**

ENTRATE

Capitolo Codice	Gestione dei Residui 2019						Gestione di Cassa 2019				Totale dei Residui Attivi al Termine dell'Esercizio 2019 (8 + 14)
	Residui Attivi al 1° Gennaio	Riscossi	Rimasti da Riscuotere	Totale (13 + 14)	Variazioni		Previsioni	Riscossioni (7 + 13)	Diff. rispetto alle Previsioni		
					In più (15 - 12)	In meno (12 - 15)			In Più (19 - 18)	In Meno (18 - 19)	
1	12	13	14	15	16	17	18	19	20	21	22
3.01.03.02.	0,00	0,00	0,00	0,00	0,00	0,00	12.216,00	12.216,45	0,45		
	0,00	0,00	0,00	0,00	0,00	0,00	12.216,00	12.216,45	0,45	0,00	0,00
3.03.02.01.							309,00	310,03	1,03		
	0,00	0,00	0,00	0,00	0,00	0,00	309,00	310,03	1,03	0,00	0,00



ACCADEMIA NAZIONALE DEI LINCEI
RENDICONTO FINANZIARIO GESTIONALE ESERCIZIO 2019
(1.2.GUE: FONDO GIUSEPPE GUELFI)

ENTRATE

Capitolo Codice	Gestione dei Residui 2019					Gestione di Cassa 2019					Totale dei Residui Attivi al Termine dell'Esercizio 2019 (8 + 14)	
	Residui Attivi al 1° Gennaio	Riscossi	Rimasti da Riscuotere	Totale (13 + 14)	Variazioni		Previsioni	Riscossioni (7 + 13)	Diff. rispetto alle Previsioni			
					In più (15 - 12)	In meno (12 - 15)			In Più (19 - 18)	In Meno (18 - 19)		
1	12	13	14	15	16	17	18	19	20	21	22	
3.03.03.04.	41,49	41,49		41,49			192,49	41,49				34,82
	41,49	41,49	0,00	41,49	0,00	0,00	192,49	41,49	0,00			34,82
	41,49	41,49	0,00	41,49	0,00	0,00	501,49	351,52	1,03			34,82
3.05.99.99.	0,00	0,00	0,00	0,00	0,00	0,00	0,00	0,00	0,00			0,00
	0,00	0,00	0,00	0,00	0,00	0,00	0,00	0,00	0,00			0,00
	41,49	41,49	0,00	41,49	0,00	0,00	12.717,49	12.567,97	1,48			34,82



**ACCADEMIA NAZIONALE DEI LINCEI
RENDICONTO FINANZIARIO GESTIONALE ESERCIZIO 2019
(1.2.GUE: FONDO GIUSEPPE GUELFI)**

ENTRATE

Capitolo Codice	Gestione dei Residui 2019						Gestione di Cassa 2019				Totale dei Residui Attivi al Termine dell'Esercizio 2019 (8 + 14)
	Residui Attivi al 1° Gennaio	Riscossi	Rimasti da Riscuotere	Totale (13 + 14)	Variazioni		Previsioni	Riscossioni (7 + 13)	Diff. rispetto alle Previsioni		
					In più (15 - 12)	In meno (12 - 15)			In Più (19 - 18)	In Meno (18 - 19)	
1	12	13	14	15	16	17	18	19	20	21	22
5.01.03.01.	0,00	0,00	0,00	0,00	0,00	0,00	0,00	0,00	0,00	0,00	0,00
	0,00	0,00	0,00	0,00	0,00	0,00	0,00	0,00	0,00	0,00	0,00
	0,00	0,00	0,00	0,00	0,00	0,00	0,00	0,00	0,00	0,00	0,00
9.01.01.02.	0,00	0,00	0,00	0,00	0,00	0,00	1.000,00	300,74	0,00	699,26	0,00
	0,00	0,00	0,00	0,00	0,00	0,00	1.000,00	300,74	0,00	699,26	0,00



**ACCADEMIA NAZIONALE DEI LINCEI
RENDICONTO FINANZIARIO GESTIONALE ESERCIZIO 2019
(1.2.GUE: FONDO GIUSEPPE GUELFI)**

ENTRATE

Capitolo Codice	Gestione dei Residui 2019						Gestione di Cassa 2019				Totale dei Residui Attivi al Termine dell'Esercizio 2019 (8 + 14)	
	Residui Attivi al 1° Gennaio	Riscossi	Rimasti da Riscuotere	Totale (13 + 14)	Variazioni		Previsioni	Riscossioni (7 + 13)	Diff. rispetto alle Previsioni			
					In più (15 - 12)	In meno (12 - 15)			In Più (19 - 18)	In Meno (18 - 19)		
1	12	13	14	15	16	17	18	19	20	21	22	
9.01.02.01.	0,00		0,00	0,00	0,00		10.000,00	2.105,89				449,19
9.01.03.01.	0,00		0,00	0,00	0,00		0,00	75,00	75,00	7.894,11		449,19
9.01.99.99.	0,00		0,00	0,00	0,00		0,00	0,00	0,00	0,00		0,00
9.02.04.01.	0,00		0,00	0,00	0,00		11.000,00	2.481,63	75,00	8.593,37		449,19
							2.500,00	2.008,01		491,99		



**ACCADEMIA NAZIONALE DEI LINCEI
RENDICONTO FINANZIARIO GESTIONALE ESERCIZIO 2019
(1.2.GUE: FONDO GIUSEPPE GUELFI)**

ENTRATE

Capitolo Codice	Gestione dei Residui 2019					Gestione di Cassa 2019					Totale dei Residui Attivi al Termine dell'Esercizio 2019 (8 + 14)
	Residui Attivi al 1° Gennaio	Riscossi	Rimasti da Riscuotere	Totale (13 + 14)	Variazioni		Previsioni	Riscossioni (7 + 13)	Diff. rispetto alle Previsioni		
					In più (15 - 12)	In meno (12 - 15)			In Più (19 - 18)	In Meno (18 - 19)	
12	13	14	15	16	17	18	19	20	21	22	
	0,00	0,00	0,00	0,00	0,00	2.500,00	2.008,01	0,00	491,99	0,00	
9.02.99.99.	0,00	0,00	0,00	0,00	0,00	1.000,00	0,00	0,00	1.000,00	0,00	
	0,00	0,00	0,00	0,00	0,00	3.500,00	2.008,01	0,00	1.491,99	0,00	
	0,00	0,00	0,00	0,00	0,00	14.500,00	4.489,64	75,00	10.085,36	449,19	
	41,49	41,49	0,00	41,49	0,00	27.217,49	17.057,61	76,48	10.236,36	484,01	
	41,49	41,49	0,00	41,49	0,00	27.217,49	17.057,61	76,48	10.236,36	484,01	
	41,49	41,49	0,00	41,49	0,00	27.217,49	17.057,61	76,48	10.236,36	484,01	



**ACCADEMIA NAZIONALE DEI LINCEI
RENDICONTO FINANZIARIO GESTIONALE ESERCIZIO 2019
(1.2.GUE: FONDO GIUSEPPE GUELFI)**

USCITE

Capitolo Codice	Gestione dei Residui 2019					Gestione di Cassa 2019				Totale dei Residui Passivi al Termine dell'Esercizio 2019 (8 + 14)	
	Residui Passivi al 1° Gennaio	Pagati	Rimasti da Pagare	Totale (13 + 14)	Variazioni		Previsioni	Pagamenti (7 + 13)	Diff. rispetto alle Previsioni		
	12	13	14	15	In più (15 - 12)	In meno (12 - 15)	18	19	In Più (19 - 18)	In Meno (18 - 19)	22
1											
1.02.01.01.							3.740,00	1.090,81		2.649,19	467,49
1.02.01.05.							37,00			37,00	43,33
	0,00	0,00	0,00	0,00	0,00	0,00	3.777,00	1.090,81	0,00	2.686,19	510,82
	0,00	0,00	0,00	0,00	0,00	0,00	3.777,00	1.090,81	0,00	2.686,19	510,82
1.03.02.02.							1.500,00			1.500,00	

ACCADEMIA NAZIONALE DEI LINCEI
RENDICONTO FINANZIARIO GESTIONALE ESERCIZIO 2019
(1.2.GUE: FONDO GIUSEPPE GUELFI)



USCITE

Capitolo Codice	Gestione dei Residui 2019					Gestione di Cassa 2019					Totale dei Residui Passivi al Termine dell'Esercizio 2019 (8 + 14)
	Residui Passivi al 1° Gennaio	Pagati	Rimasti da Pagare	Totale (13 + 14)	Variazioni		Previsioni	Pagamenti (7 + 13)	Diff. rispetto alle Previsioni		
					In più (15 - 12)	In meno (12 - 15)			In Più (19 - 18)	In Meno (18 - 19)	
12	13	14	15	16	17	18	19	20	21	22	
1.03.02.05.	316,00	316,00		316,00		1.316,00	757,34		558,66	349,00	
1.03.02.09.						1.000,00			1.000,00		
1.03.02.11.	475,80	475,80		475,80		475,80	475,80				
1.03.02.17.	791,80	791,80	0,00	791,80	0,00	4.291,80	1.233,14	0,00	3.058,66	349,00	
	791,80	791,80	0,00	791,80	0,00	4.291,80	1.233,14	0,00	3.058,66	349,00	
1.04.01.04.	0,00	0,00	0,00	0,00	0,00	0,00	0,00	0,00	0,00	0,00	
1.04.02.03.						44.000,00	18.333,30		25.666,70		

**ACCADEMIA NAZIONALE DEI LINCEI
RENDICONTO FINANZIARIO GESTIONALE ESERCIZIO 2019
(1.2.GUE: FONDO GIUSEPPE GUELFI)**



USCITE

Capitolo Codice	Gestione dei Residui 2019				Gestione di Cassa 2019				Totale dei Residui Passivi al Termine dell'Esercizio 2019 (8 + 14)		
	Residui Passivi al 1° Gennaio	Pagati	Rimasti da Pagare	Totale (13 + 14)	Variazioni		Previsioni	Pagamenti (7 + 13)		Diff. rispetto alle Previsioni	
					In più (15 - 12)	In meno (12 - 15)				In Più (19 - 18)	In Meno (18 - 19)
12	13	14	15	16	17	18	19	20	21	22	
	0,00	0,00	0,00	0,00	0,00	44.000,00	18.333,30	0,00	25.666,70	0,00	
	0,00	0,00	0,00	0,00	0,00	44.000,00	18.333,30	0,00	25.666,70	0,00	
1.05.01.15.	0,00	0,00	0,00	0,00	0,00	0,00	0,00	0,00	0,00	0,00	
1.07.06.99.	6,01	6,01	6,01	6,01	0,00	14,01	6,01	0,00	8,00	16,06	
	6,01	6,01	6,01	6,01	0,00	14,01	6,01	0,00	8,00	16,06	
	6,01	6,01	6,01	6,01	0,00	14,01	6,01	0,00	8,00	16,06	



**ACCADEMIA NAZIONALE DEI LINCEI
RENDICONTO FINANZIARIO GESTIONALE ESERCIZIO 2019
(1.2.GUE: FONDO GIUSEPPE GUELFI)**

USCITE

Capitolo Codice	Gestione dei Residui 2019				Gestione di Cassa 2019				Totale dei Residui Passivi al Termine dell'Esercizio 2019 (8 + 14)	
	Residui Passivi al 1° Gennaio	Pagati	Rimasti da Pagare	Totale (13 + 14)	Variazioni		Previsioni (7 + 13)	Diff. rispetto alle Previsioni		
					In più (15 - 12)	In meno (12 - 15)		In Più (19 - 18)		In Meno (18 - 19)
12	13	14	15	16	17	18	19	20	21	22
1										
1.10.01.01.	0,00	0,00	0,00	0,00	0,00	0,00	0,00	0,00	0,00	0,00
1.10.99.99.	0,00	0,00	0,00	0,00	0,00	0,00	0,00	0,00	0,00	0,00
	0,00	0,00	0,00	0,00	0,00	0,00	0,00	0,00	0,00	0,00
	797,81	797,81	0,00	797,81	0,00	0,00	52.082,81	20.663,26	0,00	31.419,55
										875,98
2.02.01.09.	0,00	0,00	0,00	0,00	0,00	5.000,00	1.667,74		3.332,26	
						5.000,00	1.667,74	0,00	3.332,26	0,00
	0,00	0,00	0,00	0,00	0,00	5.000,00	1.667,74	0,00	3.332,26	0,00



**ACCADEMIA NAZIONALE DEI LINCEI
RENDICONTO FINANZIARIO GESTIONALE ESERCIZIO 2019
(1.2.GUE: FONDO GIUSEPPE GUELFI)**

USCITE

Capitolo Codice	Gestione dei Residui 2019				Gestione di Cassa 2019				Totale dei Residui Passivi al Termine dell'Esercizio 2019 (8 + 14)		
	Residui Passivi al 1° Gennaio	Pagati	Rimasti da Pagare	Totale (13 + 14)	Variazioni		Previsioni	Pagamenti (7 + 13)		Diff. rispetto alle Previsioni	
					In più (15 - 12)	In meno (12 - 15)				In Più (19 - 18)	In Meno (18 - 19)
12	13	14	15	16	17	18	19	20	21	22	
	0,00	0,00	0,00	0,00	0,00	0,00	1.667,74	0,00	3.332,26	0,00	
	0,00	0,00	0,00	0,00	0,00	5.000,00	1.667,74	0,00	3.332,26	0,00	
3.01.02.02.	0,00	0,00	0,00	0,00	0,00	0,00	0,00	0,00	0,00	0,00	
3.01.03.01.	0,00	0,00	0,00	0,00	0,00	0,00	0,00	0,00	0,00	0,00	



**ACCADEMIA NAZIONALE DEI LINCEI
RENDICONTO FINANZIARIO GESTIONALE ESERCIZIO 2019
(1.2.GUE: FONDO GIUSEPPE GUELFI)**

USCITE

Capitolo Codice	Gestione dei Residui 2019				Gestione di Cassa 2019				Totale dei Residui Passivi al Termine dell'Esercizio 2019 (8 + 14)		
	Residui Passivi al 1° Gennaio	Pagati	Rimasti da Pagare	Totale (13 + 14)	Variazioni		Previsioni	Pagamenti (7 + 13)		Diff. rispetto alle Previsioni	
					In più (15 - 12)	In meno (12 - 15)				In Più (19 - 18)	In Meno (18 - 19)
1	12	13	14	15	16	17	18	19	20	21	22
3.01.04.01.	0,00	0,00	0,00	0,00	0,00	0,00	0,00	0,00	0,00	0,00	0,00
	0,00	0,00	0,00	0,00	0,00	0,00	0,00	0,00	0,00	0,00	0,00
	0,00	0,00	0,00	0,00	0,00	0,00	0,00	0,00	0,00	0,00	0,00
7.01.01.02.							1.000,00	300,74		699,26	
	0,00	0,00	0,00	0,00	0,00	0,00	1.000,00	300,74	0,00	699,26	0,00
7.01.02.01.							10.000,00	2.165,78		7.834,22	389,30

**ACCADEMIA NAZIONALE DEI LINCEI
RENDICONTO FINANZIARIO GESTIONALE ESERCIZIO 2019
(1.2.GUE: FONDO GIUSEPPE GUELFI)**



USCITE

Capitolo Codice	Gestione dei Residui 2019					Gestione di Cassa 2019					Totale dei Residui Passivi al Termine dell'Esercizio 2019 (8 + 14)
	Residui Passivi al 1° Gennaio	Pagati	Rimasti da Pagare	Totale (13 + 14)	Variazioni		Previsioni	Pagamenti (7 + 13)	Diff. rispetto alle Previsioni		
					In più (15 - 12)	In meno (12 - 15)			In Più (19 - 18)	In Meno (18 - 19)	
12	13	14	15	16	17	18	19	20	21	22	
	0,00	0,00	0,00	0,00	0,00	10.000,00	2.165,78	0,00	7.834,22	389,30	
7.01.03.01.							75,00	75,00			
7.01.99.99.	0,00	0,00	0,00	0,00	0,00	0,00	75,00	75,00	0,00	0,00	
	0,00	0,00	0,00	0,00	0,00	11.000,00	2.541,52	75,00	8.533,48	389,30	
7.02.04.02.	2.002,00	2.002,00		2.002,00		4.502,00	2.002,00		2.500,00	2.008,01	
	2.002,00	2.002,00	0,00	2.002,00	0,00	4.502,00	2.002,00	0,00	2.500,00	2.008,01	



**ACCADEMIA NAZIONALE DEI LINCEI
RENDICONTO FINANZIARIO GESTIONALE ESERCIZIO 2019
(1.2.GUE: FONDO GIUSEPPE GUELFI)**

USCITE

Capitolo Codice	Gestione dei Residui 2019				Gestione di Cassa 2019				Totale dei Residui Passivi al Termine dell'Esercizio 2019 (8 + 14)		
	Residui Passivi al 1° Gennaio	Pagati	Rimasti da Pagare	Totale (13 + 14)	Variazioni		Previsioni (7 + 13)	Diff. rispetto alle Previsioni			
					In più (15 - 12)	In meno (12 - 15)		In Più (19 - 18)		In Meno (18 - 19)	
1	12	13	14	15	16	17	18	19	20	21	22
7.02.99.99.	0,00	0,00	0,00	0,00	0,00	0,00	1.000,00	0,00	0,00	1.000,00	0,00
	2.002,00	2.002,00	0,00	2.002,00	0,00	0,00	5.502,00	2.002,00	0,00	3.500,00	2.008,01
	2.002,00	2.002,00	0,00	2.002,00	0,00	0,00	16.502,00	4.543,52	75,00	12.033,48	2.397,31
	2.799,81	2.799,81	0,00	2.799,81	0,00	0,00	73.584,81	26.874,52	75,00	46.785,29	3.273,19
	2.799,81	2.799,81	0,00	2.799,81	0,00	0,00	73.584,81	26.874,52	75,00	46.785,29	3.273,19
	2.799,81	2.799,81	0,00	2.799,81	0,00	0,00	73.584,81	26.874,52	75,00	46.785,29	3.273,19



ACCADEMIA NAZIONALE DEI LINCEI
RENDICONTO FINANZIARIO GESTIONALE ESERCIZIO 2019
(1.2.GUE: FONDO GIUSEPPE GUELFI)

USCITE

Capitolo Codice	Gestione dei Residui 2019				Gestione di Cassa 2019				Totale dei Residui Passivi al Termine dell'Esercizio 2019 (8 + 14)	
	Residui Passivi al 1° Gennaio	Pagati	Rimasti da Pagare	Totale (13 + 14)	Variazioni		Previsioni (7 + 13)	Diff. rispetto alle Previsioni		
					In più (15 - 12)	In meno (12 - 15)		In Più (19 - 18)		In Meno (18 - 19)
12	13	14	15	16	17	18	19	20	21	22
	797,81	797,81	0,00	797,81	0,00	0,00	20.663,26	0,00	31.419,55	875,88
	0,00	0,00	0,00	0,00	0,00	5.000,00	1.667,74	0,00	3.332,26	0,00
	0,00	0,00	0,00	0,00	0,00	0,00	0,00	0,00	0,00	0,00
	2.002,00	2.002,00	0,00	2.002,00	0,00	16.502,00	4.543,52	0,00	11.958,48	2.397,31
	2.799,81	2.799,81	0,00	2.799,81	0,00	73.584,81	26.874,52	0,00	46.710,29	3.273,19
	2.799,81	2.799,81	0,00	2.799,81	0,00	73.584,81	26.874,52	0,00	46.710,29	3.273,19
	2.799,81	2.799,81	0,00	2.799,81	0,00	73.584,81	26.874,52	0,00	46.710,29	3.273,19

**ACCADEMIA NAZIONALE DEI LINCEI
RENDICONTO FINANZIARIO GESTIONALE ESERCIZIO 2019 / C.R.A.:1.2.IAP
(1.2.IAP: FONDO GIOACCHINO IAPICHINO)**



Capitolo		Gestione della Competenza 2019									
		Previsioni		Somme Accertate			Diff. rispetto alle Previsioni				
Codice	Denominazione	Iniziali	In +	In -	Definitive (3+4-5)	Riscosse	Rimaste da Riscuotere	Totale Accertamenti (7 + 8)	In Più (9 - 6)	In Meno (6 - 9)	
1	2	3	4	5	6	7	8	9	10	11	
	<u>1. - Preventivo finanziario</u>										
	<u>1.2. - Fondo</u>										
	<u>1.2.IAP - FONDO GIOACCHINO IAPICHINO</u>										
	<u>3. - Entrate extratributarie</u>										
	<u>3.03. - Interessi attivi</u>										
	3.03.03. - Altri interessi attivi										
3.03.03.04.	Interessi attivi da depositi bancari o postali	42,00			42,00		9,69	9,69		32,31	
	Totale 3.03.03. - Altri interessi attivi	42,00	0,00	0,00	42,00	0,00	9,69	9,69		32,31	
	<u>Totale 3.03. - Interessi attivi</u>	42,00	0,00	0,00	42,00	0,00	9,69	9,69		32,31	
	<u>Totale generale 3. - Entrate extratributarie</u>	42,00	0,00	0,00	42,00	0,00	9,69	9,69		32,31	
	<u>5. - Entrate da riduzione di attività finanziarie</u>										
	<u>5.01. - Alienazione di attività finanziarie</u>										
	5.01.03. - Alienazione di titoli obbligazionari a breve termine										
5.01.03.01.	Alienazione di titoli obbligazionari a breve termine emessi da Amministrazioni Centrali										



**ACCADEMIA NAZIONALE DEI LINCEI
RENDICONTO FINANZIARIO GESTIONALE ESERCIZIO 2019 / C.R.A.:1.2.IAP
(1.2.IAP: FONDO GIOACCHINO IAPICHINO)**

Capitolo		Gestione della Competenza 2019										
		Previsioni			Somme Accertate			Diff. rispetto alle Previsioni				
		Definitive (3+4-5)	Riscosse	Rimaste da Riscuotere	Totale Accertamenti (7 + 8)	In Più (9 - 6)	In Meno (6 - 9)					
1	2	3	4	5	6	7	8	9	10	11		
	Totale 5.01.03. - Alienazione di titoli obbligazionari a breve termine	0,00	0,00	0,00	0,00	0,00	0,00	0,00	0,00			
	<i>Totale 5.01. - Alienazione di attività finanziarie</i>	0,00	0,00	0,00	0,00	0,00	0,00	0,00	0,00			
	Totale generale 5. - Entrate da riduzione di attività finanziarie	0,00	0,00	0,00	0,00	0,00	0,00	0,00	0,00			
	9. - Entrate per conto terzi e partite di giro											
	<u>9.01. - Entrate per partite di giro</u>											
	9.01.01. - Altre ritenute											
9.01.01.02.	Ritenute per scissione contabile IVA (split payment)	1.000,00			1.000,00						1.000,00	
	Totale 9.01.01. - Altre ritenute	1.000,00	0,00	0,00	1.000,00	0,00	0,00	0,00	0,00		1.000,00	
	9.01.02. - Ritenute su redditi da lavoro dipendente											
9.01.02.01.	Ritenute erariali su redditi da lavoro dipendente per conto terzi											
	Totale 9.01.02. - Ritenute su redditi da lavoro dipendente	0,00	0,00	0,00	0,00	0,00	0,00	0,00	0,00		0,00	
	9.01.03. - Ritenute su redditi da lavoro autonomo											



**ACCADEMIA NAZIONALE DEI LINCEI
RENDICONTO FINANZIARIO GESTIONALE ESERCIZIO 2019 / C.R.A.:1.2.IAP
(1.2.IAP: FONDO GIOACCHINO IAPICHINO)**

Capitolo		Gestione della Competenza 2019										
		Previsioni			Somme Accertate			Diff. rispetto alle Previsioni				
Codice	Denominazione	Iniziali	In +	In -	Definitive (3+4-5)	Riscosse	Rimaste da Riscuotere	Totale Accertamenti (7 + 8)	In Più (9 - 6)	In Meno (6 - 9)		
1	2	3	4	5	6	7	8	9	10	11		
9.01.03.01.	Ritenute erariali su redditi da lavoro autonomo per conto terzi	1.250,00			1.250,00	1.250,00		1.250,00				
	Totale 9.01.03. - Ritenute su redditi da lavoro autonomo	1.250,00	0,00	0,00	1.250,00	1.250,00	0,00	1.250,00	0,00			
	<u>Totale 9.01. - Entrate per partite di giro</u>	2.250,00	0,00	0,00	2.250,00	1.250,00	0,00	1.250,00		1.000,00		
	<u>Totale generale 9. - Entrate per conto terzi e partite di giro</u>	2.250,00	0,00	0,00	2.250,00	1.250,00	0,00	1.250,00		1.000,00		
	Totale 1.2.IAP - FONDO GIOACCHINO IAPICHINO	2.292,00	0,00	0,00	2.292,00	1.250,00	9,69	1.259,69		1.032,31		
	Totale 1.2. - Fondo	2.292,00	0,00	0,00	2.292,00	1.250,00	9,69	1.259,69		1.032,31		
	<u>Totale 1. - Preventivo finanziario</u>	2.292,00	0,00	0,00	2.292,00	1.250,00	9,69	1.259,69		1.032,31		



**ACCADEMIA NAZIONALE DEI LINCEI
RENDICONTO FINANZIARIO GESTIONALE ESERCIZIO 2019 / C.R.A.:1.2.IAP
(1.2.IAP: FONDO GIOACCHINO IAPICHINO)**

Capitolo		Gestione della Competenza 2019										
		Previsioni			Somme Accertate			Diff. rispetto alle Previsioni				
Codice	Denominazione	Iniziali	Variazioni		Definitive (3+4-5)	Riscosse	Rimaste da Riscuotere	Totale Accertamenti (7 + 8)	In Più (9 - 6)	In Meno (6 - 9)		
			In +	In -								3
1	2											
	Riepilogo dei Titoli											
	Riepilogo dei titoli Centro											
	Resp. Amm.va FONDO	42,00	0,00	0,00	42,00	0,00	9,69	9,69	0,00	0,00	32,31	
	GIOACCHINO IAPICHINO	0,00	0,00	0,00	0,00	0,00	0,00	0,00	0,00	0,00	0,00	
	Titolo III	2.250,00	0,00	0,00	2.250,00	1.250,00	0,00	1.250,00	0,00	0,00	1.000,00	
	Titolo V											
	Titolo IX											
	Totale delle entrate Centro	2.292,00	0,00	0,00	2.292,00	1.250,00	9,69	1.259,69	0,00	0,00	1.032,31	
	Resp. Amm.va FONDO											
	GIOACCHINO IAPICHINO											
	Totale delle Entrate	2.292,00	0,00	0,00	2.292,00	1.250,00	9,69	1.259,69			1.032,31	
	Avanzo Ammin. Applicato	6.458,00			6.458,00						6.458,00	
	Disavanzo Finanziario									4.990,31		
	Disavanzo di Cassa					5.000,00						
	Totale a Pareggio	8.750,00	0,00	0,00	8.750,00	6.250,00	9,69	6.250,00			2.500,00	

**ACCADEMIA NAZIONALE DEI LINCEI
RENDICONTO FINANZIARIO GESTIONALE ESERCIZIO 2019 / C.R.A.:1.2.IAP
(1.2.IAP: FONDO GIOACCHINO IAPICHINO)**



USCITE

Capitolo		Gestione della Competenza 2019																			
Codice	Denominazione	Previsioni			Somme Impegnate			Diff. rispetto alle Previsioni													
		Iniziali	Variazioni		Definitive (3+4-5)	Pagate	Rimaste da Pagare	Totale Impegni (7 + 8)	In Più (9 - 6)	In Meno (6 - 9)											
			In +	In -							3	4	5	6	7	8	9	10	11		
1	2																				
	1. - Preventivo finanziario																				
	1.2. - Fondo																				
	1.2.IAP - FONDO GIOACCHINO IAPICHINO																				
	1. - Spese correnti																				
	1.03. - Acquisto di beni e servizi																				
	1.03.02. - Acquisto di servizi																				
1.03.02.02.	Organizzazione eventi, pubblicità e servizi per trasferta	1.500,00						1.500,00													1.500,00
1.03.02.17.	Servizi finanziari																				
	Totale 1.03.02. - Acquisto di servizi	1.500,00	0,00	0,00		0,00		1.500,00	0,00												1.500,00
	Totale 1.03. - Acquisto di beni e servizi	1.500,00	0,00	0,00		0,00		1.500,00	0,00												1.500,00
	1.04. - Trasferimenti correnti																				
	1.04.02. - Trasferimenti correnti a Famiglie																				
	Altri trasferimenti a famiglie	5.000,00						5.000,00													5.000,00
1.04.02.05.	Totale 1.04.02. - Trasferimenti correnti a Famiglie	5.000,00	0,00	0,00		0,00		5.000,00	0,00												5.000,00



**ACCADEMIA NAZIONALE DEI LINCEI
RENDICONTO FINANZIARIO GESTIONALE ESERCIZIO 2019 / C.R.A.:1.2.IAP
(1.2.IAP: FONDO GIOACCHINO IAPICHINO)**

USCITE

Codice	Capitolo	Denominazione	Gestione della Competenza 2019						Diff. rispetto alle Previsioni		
			Previsioni		Somme Impegnate		Totale Impegni (7 + 8)	In Più (9 - 6)	In Meno (6 - 9)		
			Iniziali	Variazioni	Definitive (3+4-5)	Pagate				Rimaste da Pagare	
1	2	3	4	5	6	7	8	9	10	11	
		Totale 1.04. - Trasferimenti correnti	5.000,00	0,00	0,00	5.000,00	0,00	5.000,00	0,00	0,00	
		1.05. - Trasferimenti di tributi									
		1.05.01. - Trasferimenti di tributi a titolo di devoluzioni									
		Ritenute sugli interessi e su altri redditi da capitale									
		Totale 1.05.01. - Trasferimenti di tributi a titolo di devoluzioni	0,00	0,00	0,00	0,00	0,00	0,00	0,00	0,00	
		Totale 1.05. - Trasferimenti di tributi	0,00	0,00	0,00	0,00	0,00	0,00	0,00	0,00	
		1.10. - Altre spese correnti									
		1.10.01. - Fondi di riserva e altri accantonamenti									
		Fondo di riserva									
		Totale 1.10.01. - Fondi di riserva e altri accantonamenti	0,00	0,00	0,00	0,00	0,00	0,00	0,00	0,00	
		Totale 1.10. - Altre spese correnti	0,00	0,00	0,00	0,00	0,00	0,00	0,00	0,00	
		Totale generale 1. - Spese correnti	6.500,00	0,00	0,00	6.500,00	0,00	5.000,00	0,00	1.500,00	
		3. - Spese per incremento attività finanziarie									



**ACCADEMIA NAZIONALE DEI LINCEI
RENDICONTO FINANZIARIO GESTIONALE ESERCIZIO 2019 / C.R.A.:1.2.IAP
(1.2.IAP: FONDO GIOACCHINO IAPICHINO)**

USCITE

Capitolo		Gestione della Competenza 2019									
		Previsioni			Somme Impegnate			Diff. rispetto alle Previsioni			
Codice	Denominazione	Iniziali	In +	In -	Definitive (3+4-5)	Pagate	Rimaste da Pagare	Totale Impegni (7 + 8)	In Più (9 - 6)	In Meno (6 - 9)	
1	2	3	4	5	6	7	8	9	10	11	
	<u>3.01. - Acquisizioni di attività finanziarie</u>										
	3.01.02. - Acquisizioni di quote di fondi comuni di investimento										
3.01.02.02.	Acquisizioni di quote di altri fondi comuni di investimento	0,00	0,00		0,00	0,00	0,00	0,00	0,00		
	Totale 3.01.02. - Acquisizioni di quote di fondi comuni di investimento										
	3.01.03. - Acquisizione di titoli obbligazionari a breve termine										
3.01.03.01.	Acquisizione di titoli obbligazionari a breve termine emessi da Amministrazioni Centrali										
	Totale 3.01.03. - Acquisizione di titoli obbligazionari a breve termine	0,00	0,00		0,00	0,00	0,00	0,00	0,00		
	3.01.04. - Acquisizione di titoli obbligazionari a medio-lungo termine										
3.01.04.01.	Acquisizione di titoli obbligazionari a medio-lungo termine emessi da Amministrazioni Centrali										
	Totale 3.01.04. - Acquisizione di titoli obbligazionari a medio-lungo termine	0,00	0,00		0,00	0,00	0,00	0,00	0,00		
	<u>Totale 3.01. - Acquisizioni di attività finanziarie</u>	0,00	0,00		0,00	0,00	0,00	0,00	0,00		



**ACCADEMIA NAZIONALE DEI LINCEI
RENDICONTO FINANZIARIO GESTIONALE ESERCIZIO 2019 / C.R.A.:1.2.IAP
(1.2.IAP: FONDO GIOACCHINO IAPICHINO)**

USCITE

Codice	Capitolo	Denominazione	Gestione della Competenza 2019												
			Previsioni			Somme Impegnate			Diff. rispetto alle Previsioni						
			Iniziali	In +	In -	Definitive (3+4-5)	Pagate	Rimaste da Pagare	Totale Impegni (7 + 8)	In Più (9 - 6)	In Meno (6 - 9)				
1	2		0,00	0,00	0,00	0,00	0,00	0,00	0,00	0,00	0,00	10	11		
		Totale generale 3. - Spese per incremento attività finanziarie													
		7. - Uscite per conto terzi e partite di giro													
		7.01. - Uscite per partite di giro													
		7.01.01. - Versamenti di altre ritenute													
7.01.01.02.		Versamento delle ritenute per scissione contabile IVA (split payment)	1.000,00			1.000,00									1.000,00
		Totale 7.01.01. - Versamenti di altre ritenute	1.000,00	0,00	0,00	1.000,00	0,00	0,00	0,00	0,00	0,00	0,00			1.000,00
		7.01.02. - Versamenti di ritenute su Redditi da lavoro dipendente													
7.01.02.01.		Versamenti di ritenute erariali su Redditi da lavoro dipendente riscosse per conto terzi													
		Totale 7.01.02. - Versamenti di ritenute su Redditi da lavoro dipendente	0,00	0,00	0,00	0,00	0,00	0,00	0,00	0,00	0,00	0,00			0,00
		7.01.03. - Versamenti di ritenute su Redditi da lavoro autonomo													
7.01.03.01.		Versamenti di ritenute erariali su Redditi da lavoro autonomo per conto terzi	1.250,00			1.250,00	1.250,00					1.250,00			



**ACCADEMIA NAZIONALE DEI LINCEI
RENDICONTO FINANZIARIO GESTIONALE ESERCIZIO 2019 / C.R.A.:1.2.IAP
(1.2.IAP: FONDO GIOACCHINO IAPICHINO)**

USCITE

Capitolo		Gestione della Competenza 2019										
		Previsioni			Somme Impegnate			Diff. rispetto alle Previsioni				
Codice	Denominazione	Iniziali	Variazioni		Definitive (3+4-5)	Pagate	Rimaste da Pagare	Totale Impegni (7 + 8)	In Più (9 - 6)	In Meno (6 - 9)		
			In +	In -								
1	2	3	4	5	6	7	8	9	10	11		
	Totale 7.01.03 - Versamenti di ritenute su Redditi da lavoro autonomo	1.250,00	0,00	0,00	1.250,00	1.250,00	0,00	1.250,00	0,00			
	<u>Totale Z.01. - Uscite per partite di giro</u>	2.250,00	0,00	0,00	2.250,00	1.250,00	0,00	1.250,00		1.000,00		
	Totale generale 7. - Uscite per conto terzi e partite di giro	2.250,00	0,00	0,00	2.250,00	1.250,00	0,00	1.250,00		1.000,00		
	Totale 1.2.IAP - FONDO GIOACCHINO IAPICHINO	8.750,00	0,00	0,00	8.750,00	6.250,00	0,00	6.250,00		2.500,00		
	Totale 1.2. - Fondo	8.750,00	0,00	0,00	8.750,00	6.250,00	0,00	6.250,00		2.500,00		
	Totale 1. - Preventivo finanziario	8.750,00	0,00	0,00	8.750,00	6.250,00	0,00	6.250,00		2.500,00		



**ACCADEMIA NAZIONALE DEI LINCEI
RENDICONTO FINANZIARIO GESTIONALE ESERCIZIO 2019 / C.R.A.:1.2.IAP
(1.2.IAP: FONDO GIOACCHINO IAPICHINO)**

USCITE

Capitolo		Gestione della Competenza 2019										
		Previsioni			Somme Impegnate			Diff. rispetto alle Previsioni				
Codice	Denominazione	Iniziali	Variazioni		Definitive (3+4-5)	Pagate	Rimaste da Pagare	Totale Impegni (7 + 8)	In Più (9 - 6)	In Meno (6 - 9)		
			In +	In -								
1	2	3	4	5	6	7	8	9	10	11		
	Riepilogo dei Titoli											
	Riepilogo dei titoli Centro	6.500,00	0,00	0,00	6.500,00	5.000,00	0,00	5.000,00	0,00	1.500,00		
	Resp. Amm.va FONDO	0,00	0,00	0,00	0,00	0,00	0,00	0,00	0,00	0,00		
	GIOACCHINO IAPICHINO	2.250,00	0,00	0,00	2.250,00	1.250,00	0,00	1.250,00	0,00	1.000,00		
	Titolo I	8.750,00	0,00	0,00	8.750,00	6.250,00	0,00	6.250,00	0,00	2.500,00		
	Titolo III											
	Titolo VII											
	Totale delle uscite Centro											
	Resp. Amm.va FONDO	8.750,00	0,00	0,00	8.750,00	6.250,00	0,00	6.250,00		2.500,00		
	GIOACCHINO IAPICHINO											
	Totale delle Uscite											
	Disavanzo Amministrazione											
	Avanzo Finanziario											
	Avanzo di Cassa											
	Totale a Pareggio	8.750,00	0,00	0,00	8.750,00	6.250,00	0,00	6.250,00		2.500,00		



ACCADEMIA NAZIONALE DEI LINCEI
RENDICONTO FINANZIARIO GESTIONALE ESERCIZIO 2019
(1.2.IAP: FONDO GIOACCHINO IAPICHINO)

ENTRATE

Capitolo Codice	Gestione dei Residui 2019						Gestione di Cassa 2019				Totale dei Residui Attivi al Termine dell'Esercizio 2019 (8 + 14)
	Residui Attivi al 1° Gennaio	Riscossi	Rimasti da Riscuotere	Totale (13 + 14)	Variazioni		Previsioni	Riscossioni (7 + 13)	Diff. rispetto alle Previsioni		
					In più (15 - 12)	In meno (12 - 15)			In Più (19 - 18)	In Meno (18 - 19)	
12	13	14	15	16	17	18	19	20	21	22	
3.03.03.04.	11,73	11,73		11,73		53,73	11,73		42,00	9,69	
	11,73	11,73	0,00	11,73	0,00	53,73	11,73	0,00	42,00	9,69	
	11,73	11,73	0,00	11,73	0,00	53,73	11,73	0,00	42,00	9,69	
	11,73	11,73	0,00	11,73	0,00	53,73	11,73	0,00	42,00	9,69	
5.01.03.01.											



**ACCADEMIA NAZIONALE DEI LINCEI
RENDICONTO FINANZIARIO GESTIONALE ESERCIZIO 2019
(1.2.IAP: FONDO GIOACCHINO IAPICHINO)**

ENTRATE

Capitolo Codice	Gestione dei Residui 2019						Gestione di Cassa 2019				Totale dei Residui Attivi al Termine dell'Esercizio 2019 (8 + 14)
	Residui Attivi al 1° Gennaio	Riscossi	Rimasti da Riscuotere	Totale (13 + 14)	Variazioni		Previsioni	Riscossioni (7 + 13)	Diff. rispetto alle Previsioni		
					In più (15 - 12)	In meno (12 - 15)			In Più (19 - 18)	In Meno (18 - 19)	
12	13	14	15	16	17	18	19	20	21	22	
	0,00	0,00	0,00	0,00	0,00	0,00	0,00	0,00	0,00	0,00	0,00
	0,00	0,00	0,00	0,00	0,00	0,00	0,00	0,00	0,00	0,00	0,00
	0,00	0,00	0,00	0,00	0,00	0,00	0,00	0,00	0,00	0,00	0,00
9.01.01.02.	0,00	0,00	0,00	0,00	0,00	1.000,00	0,00	0,00	1.000,00	0,00	0,00
						1.000,00	0,00	0,00	1.000,00	0,00	0,00
9.01.02.01.	0,00	0,00	0,00	0,00	0,00	0,00	0,00	0,00	0,00	0,00	0,00
						0,00	0,00	0,00	0,00	0,00	0,00



ACCADEMIA NAZIONALE DEI LINCEI
RENDICONTO FINANZIARIO GESTIONALE ESERCIZIO 2019
(1.2.IAP: FONDO GIOACCHINO IAPICHINO)

ENTRATE

Capitolo Codice	Gestione dei Residui 2019					Gestione di Cassa 2019				Totale dei Residui Attivi al Termine dell'Esercizio 2019 (8 + 14)	
	Residui Attivi al 1° Gennaio	Riscossi	Rimasti da Riscuotere	Totale (13 + 14)	Variazioni		Previsioni	Riscossioni (7 + 13)	Diff. rispetto alle Previsioni		
					In più (15 - 12)	In meno (12 - 15)			In Più (19 - 18)		In Meno (18 - 19)
1	12	13	14	15	16	17	18	19	20	21	22
9.01.03.01.							1.250,00	1.250,00			
	0,00	0,00	0,00	0,00	0,00	0,00	1.250,00	1.250,00	0,00	0,00	0,00
	0,00	0,00	0,00	0,00	0,00	0,00	2.250,00	1.250,00	0,00	1.000,00	0,00
	0,00	0,00	0,00	0,00	0,00	0,00	2.250,00	1.250,00	0,00	1.000,00	0,00
	11,73	11,73	0,00	11,73	0,00	0,00	2.303,73	1.261,73	0,00	1.042,00	9,69
	11,73	11,73	0,00	11,73	0,00	0,00	2.303,73	1.261,73	0,00	1.042,00	9,69
	11,73	11,73	0,00	11,73	0,00	0,00	2.303,73	1.261,73	0,00	1.042,00	9,69



ACCADEMIA NAZIONALE DEI LINCEI
RENDICONTO FINANZIARIO GESTIONALE ESERCIZIO 2019
(1.2.IAP: FONDO GIOACCHINO IAPICHINO)

ENTRATE

Capitolo Codice	Gestione dei Residui 2019				Gestione di Cassa 2019				Totale dei Residui Attivi al Termine dell'Esercizio 2019 (8 + 14)		
	Residui Attivi al 1° Gennaio	Riscossi	Rimasti da Riscuotere	Totale (13 + 14)	Variazioni		Riscossioni (7 + 13)	Diff. rispetto alle Previsioni			
					In più (15 - 12)	In meno (12 - 15)		In Più (19 - 18)		In Meno (18 - 19)	
12	13	14	15	16	17	18	19	20	21	22	
	11,73	11,73	0,00	11,73	0,00	0,00	11,73	0,00	0,00	42,00	9,69
	0,00	0,00	0,00	0,00	0,00	0,00	0,00	0,00	0,00	0,00	0,00
	0,00	0,00	0,00	0,00	0,00	2.250,00	1.250,00	0,00	0,00	1.000,00	0,00
	11,73	11,73	0,00	11,73	0,00	2.303,73	1.261,73	0,00	0,00	1.042,00	9,69
	11,73	11,73	0,00	11,73	0,00	2.303,73	1.261,73	0,00	0,00	1.042,00	9,69
						1.206.446,27				1.206.446,27	
	11,73	11,73	0,00	11,73	0,00	1.208.750,00	1.261,73	0,00	0,00	1.207.488,27	9,69



**ACCADEMIA NAZIONALE DEI LINCEI
RENDICONTO FINANZIARIO GESTIONALE ESERCIZIO 2019
(1.2.IAP: FONDO GIOACCHINO IAPICHINO)**

USCITE

Capitolo Codice	Gestione dei Residui 2019					Gestione di Cassa 2019					Totale dei Residui Passivi al Termine dell'Esercizio 2019 (8 + 14)
	Residui Passivi al 1° Gennaio	Pagati	Rimasti da Pagare	Totale (13 + 14)	Variazioni		Previsioni	Pagamenti (7 + 13)	Diff. rispetto alle Previsioni		
					In più (15 - 12)	In meno (12 - 15)			In Più (19 - 18)	In Meno (18 - 19)	
1	12	13	14	15	16	17	18	19	20	21	22
1.03.02.02.	0,00						1.500,00			1.500,00	0,00
1.03.02.17.	0,00						1.500,00			1.500,00	0,00
1.04.02.05.	0,00						5.000,00	5.000,00			0,00
	0,00						5.000,00	5.000,00			0,00

**ACCADEMIA NAZIONALE DEI LINCEI
RENDICONTO FINANZIARIO GESTIONALE ESERCIZIO 2019
(1.2.IAP: FONDO GIOACCHINO IAPICHINO)**



USCITE

Capitolo Codice	Gestione dei Residui 2019					Gestione di Cassa 2019					Totale dei Residui Passivi al Termine dell'Esercizio 2019 (8 + 14)
	Residui Passivi al 1° Gennaio	Pagati	Rimasti da Pagare	Totale (13 + 14)	Variazioni		Previsioni	Pagamenti (7 + 13)	Diff. rispetto alle Previsioni		
	12	13	14	15	16	17	18	19	20	21	22
					In più (15 - 12)	In meno (12 - 15)			In Più (19 - 18)	In Meno (18 - 19)	
1	0,00	0,00	0,00	0,00	0,00	0,00	5.000,00	5.000,00	0,00	0,00	0,00
1.05.01.15.	0,00	0,00	0,00	0,00	0,00	0,00	0,00	0,00	0,00	0,00	0,00
1.10.01.01.	0,00	0,00	0,00	0,00	0,00	0,00	0,00	0,00	0,00	0,00	0,00
	0,00	0,00	0,00	0,00	0,00	0,00	6.500,00	5.000,00	0,00	0,00	1.500,00



ACCADEMIA NAZIONALE DEI LINCEI
RENDICONTO FINANZIARIO GESTIONALE ESERCIZIO 2019
(1.2.IAP: FONDO GIOACCHINO IAPICHINO)

USCITE

Capitolo Codice	Gestione dei Residui 2019						Gestione di Cassa 2019				Totale dei Residui Passivi al Termine dell'Esercizio 2019 (8 + 14)
	Residui Passivi al 1° Gennaio	Pagati	Rimasti da Pagare	Totale (13 + 14)	Variazioni		Previsioni (7 + 13)	Diff. rispetto alle Previsioni		21	
					In più (15 - 12)	In meno (12 - 15)		In Più (19 - 18)	In Meno (18 - 19)		
1	12	13	14	15	16	17	18	19	20	21	22
3.01.02.02.	0,00	0,00	0,00	0,00	0,00	0,00	0,00	0,00	0,00	0,00	0,00
3.01.03.01.	0,00	0,00	0,00	0,00	0,00	0,00	0,00	0,00	0,00	0,00	0,00
3.01.04.01.	0,00	0,00	0,00	0,00	0,00	0,00	0,00	0,00	0,00	0,00	0,00
	0,00	0,00	0,00	0,00	0,00	0,00	0,00	0,00	0,00	0,00	0,00
	0,00	0,00	0,00	0,00	0,00	0,00	0,00	0,00	0,00	0,00	0,00



**ACCADEMIA NAZIONALE DEI LINCEI
RENDICONTO FINANZIARIO GESTIONALE ESERCIZIO 2019
(1.2.IAP: FONDO GIOACCHINO IAPICHINO)**

USCITE

Capitolo Codice	Gestione dei Residui 2019						Gestione di Cassa 2019				Totale dei Residui Passivi al Termine dell'Esercizio 2019 (8 + 14)
	Residui Passivi al 1° Gennaio	Pagati	Rimasti da Pagare	Totale (13 + 14)	Variazioni		Previsioni (7 + 13)	Pagamenti (19)	Diff. rispetto alle Previsioni		
					In più (15 - 12)	In meno (12 - 15)			In Più (19 - 18)	In Meno (18 - 19)	
12	13	14	15	16	17	18	19	20	21	22	
1	0,00	0,00	0,00	0,00	0,00	0,00	0,00	0,00	0,00	0,00	0,00
7.01.01.02.						1.000,00			1.000,00		1.000,00
7.01.02.01.	0,00	0,00	0,00	0,00	0,00	1.000,00		0,00	1.000,00		0,00
7.01.03.01.						1.250,00	1.250,00				
	0,00	0,00	0,00	0,00	0,00	0,00	0,00	0,00	0,00	0,00	0,00



ACCADEMIA NAZIONALE DEI LINCEI
RENDICONTO FINANZIARIO GESTIONALE ESERCIZIO 2019
(1.2.IAP: FONDO GIOACCHINO IAPICHINO)

USCITE

Capitolo Codice	Gestione dei Residui 2019					Gestione di Cassa 2019					Totale dei Residui Passivi al Termine dell'Esercizio 2019 (8 + 14)
	Residui Passivi al 1° Gennaio	Pagati	Rimasti da Pagare	Totale (13 + 14)	Variazioni		Previsioni	Pagamenti (7 + 13)	Diff. rispetto alle Previsioni		
					In più (15 - 12)	In meno (12 - 15)			In Più (19 - 18)	In Meno (18 - 19)	
12	13	14	15	16	17	18	19	20	21	22	
	0,00	0,00	0,00	0,00	0,00	1.250,00	1.250,00	0,00	0,00	0,00	
	0,00	0,00	0,00	0,00	0,00	2.250,00	1.250,00	0,00	1.000,00	0,00	
	0,00	0,00	0,00	0,00	0,00	2.250,00	1.250,00	0,00	1.000,00	0,00	
	0,00	0,00	0,00	0,00	0,00	8.750,00	6.250,00	0,00	2.500,00	0,00	
	0,00	0,00	0,00	0,00	0,00	8.750,00	6.250,00	0,00	2.500,00	0,00	
	0,00	0,00	0,00	0,00	0,00	8.750,00	6.250,00	0,00	2.500,00	0,00	



ACCADEMIA NAZIONALE DEI LINCEI
RENDICONTO FINANZIARIO GESTIONALE ESERCIZIO 2019
(1.2.IAP: FONDO GIOACCHINO IAPICHINO)

USCITE

Capitolo Codice	Gestione dei Residui 2019					Gestione di Cassa 2019				Totale dei Residui Passivi al Termine dell'Esercizio 2019 (8 + 14)	
	Residui Passivi al 1° Gennaio	Pagati	Rimasti da Pagare	Totale (13 + 14)	Variazioni		Previsioni	Pagamenti (7 + 13)	Diff. rispetto alle Previsioni		
					In più (15 - 12)	In meno (12 - 15)			In Più (19 - 18)		In Meno (18 - 19)
12	13	14	15	16	17	18	19	20	21	22	
	0,00	0,00	0,00	0,00	0,00	6.500,00	5.000,00	0,00	1.500,00	0,00	
	0,00	0,00	0,00	0,00	0,00	0,00	0,00	0,00	0,00	0,00	
	0,00	0,00	0,00	0,00	0,00	2.250,00	1.250,00	0,00	1.000,00	0,00	
	0,00	0,00	0,00	0,00	0,00	8.750,00	6.250,00	0,00	2.500,00	0,00	
	0,00	0,00	0,00	0,00	0,00	8.750,00	6.250,00	0,00	2.500,00	0,00	
	0,00	0,00	0,00	0,00	0,00	8.750,00	6.250,00	0,00	2.500,00	0,00	



**ACCADEMIA NAZIONALE DEI LINCEI
RENDICONTO FINANZIARIO GESTIONALE ESERCIZIO 2019 / C.R.A.:1.2.ISN
(1.2.ISN: FONDO ISNARDI PARENTE)**

Capitolo		Gestione della Competenza 2019									
		Previsioni			Somme Accertate			Diff. rispetto alle Previsioni			
Codice	Denominazione	Iniziali	In +	In -	Definitive (3+4-5)	Riscosse	Rimaste da Riscuotere	Totale Accertamenti (7 + 8)	In Più (9 - 6)	In Meno (6 - 9)	
1	2	3	4	5	6	7	8	9	10	11	
	<u>1. - Preventivo finanziario</u>										
	1.2. - Fondo										
	<u>1.2.ISN - FONDO ISNARDI PARENTE</u>										
	<u>2. - Trasferimenti correnti</u>										
	<u>2.01. - Trasferimenti correnti</u>										
	2.01.01. - Trasferimenti correnti da Amministrazioni pubbliche										
2.01.01.04.	Trasferimenti correnti da organismi interni e/o unità locali della amministrazione		30.000,00		30.000,00	30.000,00		30.000,00			
	Totale 2.01.01. - Trasferimenti correnti da Amministrazioni pubbliche	0,00	30.000,00	0,00	30.000,00	30.000,00	0,00	30.000,00	0,00		
	<u>Totale 2.01. - Trasferimenti correnti</u>	0,00	30.000,00	0,00	30.000,00	30.000,00	0,00	30.000,00	0,00		
	<u>Totale generale 2. - Trasferimenti correnti</u>	0,00	30.000,00	0,00	30.000,00	30.000,00	0,00	30.000,00	0,00		
	<u>3. - Entrate extratributarie</u>										
	<u>3.03. - Interessi attivi</u>										
	3.03.03. - Altri interessi attivi										



**ACCADEMIA NAZIONALE DEI LINCEI
RENDICONTO FINANZIARIO GESTIONALE ESERCIZIO 2019 / C.R.A.:1.2.ISN
(1.2.ISN: FONDO ISNARDI PARENTE)**

Codice	Capitolo	Denominazione	Gestione della Competenza 2019										
			Previsioni			Somme Accertate			Diff. rispetto alle Previsioni				
			Iniziali	Variazioni	Definitive	Riscosse	Rimaste da Riscuotere	Totale Accertamenti	In Più	In Meno			
3	In + 4	In - 5	(3+4-5) 6	7	8	(7 + 8) 9	(9 - 6) 10	(6 - 9) 11					
3.03.03.04.	2	Interessi attivi da depositi bancari o postali	0,00	0,00	0,00	0,00	0,00	3,97	3,97	3,97	3,97	10	11
		Totale 3.03.03. - Altri interessi attivi	0,00	0,00	0,00	0,00	0,00	3,97	3,97	3,97	3,97	3,97	
		Totale 3.03. - Interessi attivi	0,00	0,00	0,00	0,00	0,00	0,00	3,97	3,97	3,97	3,97	
		Totale generale 3. - Entrate extratributarie	0,00	0,00	0,00	0,00	0,00	0,00	3,97	3,97	3,97	3,97	
		9. - Entrate per conto terzi e partite di giro											
		9.01. - Entrate per partite di giro											
9.01.03.01.		9.01.03. - Ritenute su redditi da lavoro autonomo					120,00				120,00	120,00	
		Ritenute erariali su redditi da lavoro autonomo per conto terzi	0,00	0,00	0,00	0,00	120,00	0,00			120,00	120,00	
		Totale 9.01.03. - Ritenute su redditi da lavoro autonomo	0,00	0,00	0,00	0,00	120,00	0,00			120,00	120,00	
		Totale 9.01. - Entrate per partite di giro	0,00	0,00	0,00	0,00	120,00	0,00			120,00	120,00	
		Totale generale 9. - Entrate per conto terzi e partite di giro	0,00	0,00	0,00	0,00	120,00	0,00			120,00	120,00	
		Totale 1.2.ISN - FONDO ISNARDI PARENTE	0,00	30.000,00	0,00	30.000,00	30.120,00	3,97			30.123,97	123,97	
		Totale 1.2. - Fondo	0,00	30.000,00	0,00	30.000,00	30.120,00	3,97			30.123,97	123,97	



**ACCADEMIA NAZIONALE DEI LINCEI
RENDICONTO FINANZIARIO GESTIONALE ESERCIZIO 2019 / C.R.A.:1.2.ISN
(1.2.ISN: FONDO ISNARDI PARENTE)**

Capitolo		Gestione della Competenza 2019									
		Previsioni			Somme Accertate			Diff. rispetto alle Previsioni			
Codice	Denominazione	Iniziali	Variazioni		Definitive (3+4-5)	Riscosse	Rimaste da Riscuotere	Totale Accertamenti (7 + 8)	In Più (9 - 6)	In Meno (6 - 9)	
			In +	In -							
1	2	3	4	5	6	7	8	9	10	11	
	<u>Totale 1. - Preventivo finanziario</u>	0,00	30.000,00	0,00	30.000,00	30.120,00	3,97	30.123,97	123,97		



**ACCADEMIA NAZIONALE DEI LINCEI
RENDICONTO FINANZIARIO GESTIONALE ESERCIZIO 2019 / C.R.A.:1.2.ISN
(1.2.ISN: FONDO ISNARDI PARENTE)**

Capitolo		Gestione della Competenza 2019									
		Entrate		Previsioni		Somme Accertate			Diff. rispetto alle Previsioni		
Codice	Denominazione	Iniziali	Variazioni		Definitive		Riscosse	Rimaste da Riscuotere	Totale Accertamenti	In Più	In Meno
1	2	3	In +	In -	(3+4-5)		7	8	9	(9 - 6)	(6 - 9)
	Riepilogo dei Titoli										
	Riepilogo dei titoli Centro										
	Resp. Amm.va FONDO		30.000,00		30.000,00	30.000,00	30.000,00	0,00	30.000,00	0,00	0,00
	ISNARDI PARENTE										
	Titolo II		0,00		0,00	0,00	0,00	0,00	0,00	0,00	0,00
	Titolo III		0,00		0,00	0,00	0,00	3,97	3,97	3,97	0,00
	Titolo IX		0,00		0,00	0,00	120,00	0,00	120,00	120,00	0,00
	Totale delle entrate Centro		0,00		0,00	30.000,00	30.120,00	3,97	30.123,97	123,97	0,00
	Resp. Amm.va FONDO										
	ISNARDI PARENTE										
	Totale delle Entrate		0,00		0,00	30.000,00	30.120,00	3,97	30.123,97	123,97	
	Avanzo Ammin. Applicato										
	Disavanzo Finanziario										
	Disavanzo di Cassa										
	Totale a Pareggio		30.000,00		0,00	30.000,00	30.120,00	3,97	30.123,97	123,97	



**ACCADEMIA NAZIONALE DEI LINCEI
RENDICONTO FINANZIARIO GESTIONALE ESERCIZIO 2019 / C.R.A.:1.2.ISN
(1.2.ISN: FONDO ISNARDI PARENTE)**

USCITE

Capitolo		Gestione della Competenza 2019									
		Previsioni			Somme Impegnate			Diff. rispetto alle Previsioni			
Codice	Denominazione	Iniziali	Variazioni		Definitive (3+4-5)	Pagate	Rimaste da Pagare	Totale Impegni (7 + 8)	In Più (9 - 6)	In Meno (6 - 9)	
			In +	In -							
1	2	3	4	5	6	7	8	9	10	11	
1.02.01.06.	<u>1. - Preventivo finanziario</u> <u>1.2. - Fondo</u> <u>1.2.ISN - FONDO ISNARDI</u> <u>PARENTE</u> <u>1. - Spese correnti</u> <u>1.02. - Imposte e tasse a carico</u> <u>dell'ente</u> 1.02.01. - Imposte, tasse e proventi assimilati a carico dell'ente Tassa e/o tariffa smaltimento rifiuti solidi urbani Totale 1.02.01. - Imposte, tasse e proventi assimilati a carico dell'ente <u>Totale 1.02. - Imposte e tasse a</u> <u>carico dell'ente</u> <u>1.03. - Acquisto di beni e servizi</u> 1.03.02. - Acquisto di servizi Utenze e canoni Prestazioni professionali e specialistiche		476,00		476,00	1.029,84		1.029,84	553,84		
		0,00	476,00	0,00	476,00	1.029,84	0,00	1.029,84	553,84		
		0,00	476,00	0,00	476,00	1.029,84	0,00	1.029,84	553,84		
1.03.02.05.	Utenze e canoni		4.867,00		4.867,00	4.276,84	91,25	4.368,09		498,91	
1.03.02.11.	Prestazioni professionali e specialistiche		9.857,00		9.857,00	2.069,57		2.069,57		7.787,43	



**ACCADEMIA NAZIONALE DEI LINCEI
RENDICONTO FINANZIARIO GESTIONALE ESERCIZIO 2019 / C.R.A.:1.2.ISN
(1.2.ISN: FONDO ISNARDI PARENTE)**

Capitolo		Gestione della Competenza 2019									
		Previsioni			Somme Impegnate			Diff. rispetto alle Previsioni			
Codice	Denominazione	Iniziali	Variazioni	Definitive	Pagate	Rimaste da Pagare	Totale Impegni	In Più	In Meno		
1	2	3	In + 4	In - 5	6	7	8	9	(9 - 6)	(6 - 9)	11
1.03.02.13.	Servizi ausiliari per il funzionamento dell'ente		14.800,00		14.800,00	11.802,00		11.802,00			2.998,00
	Totale 1.03.02. - Acquisto di servizi	0,00	29.524,00	0,00	29.524,00	18.148,41	91,25	18.239,66			11.284,34
	<u>Totale 1.03. - Acquisto di beni e servizi</u>	0,00	29.524,00	0,00	29.524,00	18.148,41	91,25	18.239,66			11.284,34
	<u>Totale generale 1. - Spese correnti</u>	0,00	30.000,00	0,00	30.000,00	19.178,25	91,25	19.269,50			10.730,50
	7. - Uscite per conto terzi e partite di giro										
	<i>7.01. - Uscite per partite di giro</i>										
	7.01.03. - Versamenti di ritenute su Redditi da lavoro autonomo					120,00		120,00	120,00		
7.01.03.01.	Versamenti di ritenute erariali su Redditi da lavoro autonomo per conto terzi	0,00	0,00	0,00	0,00	120,00	0,00	120,00	120,00		
	Totale 7.01.03. - Versamenti di ritenute su Redditi da lavoro autonomo	0,00	0,00	0,00	0,00	120,00	0,00	120,00	120,00		
	<u>Totale 7.01. - Uscite per partite di giro</u>	0,00	0,00	0,00	0,00	120,00	0,00	120,00	120,00		
	<u>Totale generale 7. - Uscite per conto terzi e partite di giro</u>	0,00	0,00	0,00	0,00	120,00	0,00	120,00	120,00		
	<u>Totale 1.2.ISN - FONDO ISNARDI PARENTE</u>	0,00	30.000,00	0,00	30.000,00	19.298,25	91,25	19.389,50			10.610,50



**ACCADEMIA NAZIONALE DEI LINCEI
RENDICONTO FINANZIARIO GESTIONALE ESERCIZIO 2019 / C.R.A.:1.2.ISN
(1.2.ISN: FONDO ISNARDI PARENTE)**

USCITE

Capitolo		Gestione della Competenza 2019									
		Previsioni			Somme Impegnate			Diff. rispetto alle Previsioni			
Codice	Denominazione	Iniziali	Variazioni		Definitive (3+4-5)	Pagate	Rimaste da Pagare	Totale Impegni (7 + 8)	In Più (9 - 6)	In Meno (6 - 9)	
			In +	In -							
1	2	3	4	5	6	7	8	9	10	11	
	Totale 1.2. - Fondo	0,00	30.000,00	0,00	30.000,00	19.298,25	91,25	19.389,50		10.610,50	
	Totale 1. - Preventivo finanziario	0,00	30.000,00	0,00	30.000,00	19.298,25	91,25	19.389,50		10.610,50	



**ACCADEMIA NAZIONALE DEI LINCEI
RENDICONTO FINANZIARIO GESTIONALE ESERCIZIO 2019 / C.R.A.:1.2.ISN
(1.2.ISN: FONDO ISNARDI PARENTE)**

USCITE

Capitolo		Gestione della Competenza 2019										
		Previsioni			Somme Impegnate			Diff. rispetto alle Previsioni				
Codice	Denominazione	Iniziali	Variazioni		Definitive (3+4-5)	Pagate	Rimaste da Pagare	Totale Impegni (7 + 8)	In Più (9 - 6)	In Meno (6 - 9)		
			In +	In -								
1	2	3	4	5	6	7	8	9	10	11		
	Riepilogo dei Titoli											
	Riepilogo dei titoli Centro											
	Resp. Amm.va FONDO	0,00	30.000,00	0,00	30.000,00	19.178,25	91,25	19.269,50	0,00	10.730,50		
	ISNARDI PARENTE	0,00	0,00	0,00	0,00	120,00	0,00	120,00	120,00	0,00		
	<i>Titolo I</i>	0,00	30.000,00	0,00	30.000,00	19.298,25	91,25	19.389,50	0,00	10.610,50		
	<i>Titolo VII</i>											
	Totale delle uscite Centro											
	Resp. Amm.va FONDO	0,00	30.000,00	0,00	30.000,00	19.298,25	91,25	19.389,50		10.610,50		
	ISNARDI PARENTE											
	Totale delle Uscite	0,00	30.000,00	0,00	30.000,00	19.298,25	91,25	19.389,50		10.610,50		
	Disavanzo Amministrazione											
	Avanzo Finanziario								10.734,47			
	Avanzo di Cassa					10.821,75						
	Totale a Pareggio		30.000,00	0,00	30.000,00	30.120,00	91,25	30.123,97	123,97			



**ACCADEMIA NAZIONALE DEI LINCEI
RENDICONTO FINANZIARIO GESTIONALE ESERCIZIO 2019
(1.2.ISN: FONDO ISNARDI PARENTE)**

ENTRATE

Capitolo Codice	Gestione dei Residui 2019						Gestione di Cassa 2019			Totale dei Residui Attivi al Termine dell'Esercizio 2019 (8 + 14)			
	Residui Attivi al 1° Gennaio	Riscossi	Rimasti da Riscuotere	Totale (13 + 14)	Variazioni		Previsioni	Riscossioni (7 + 13)	Diff. rispetto alle Previsioni				
	12	13	14	15	16	17	18	19	In Più (19 - 18)	In Meno (18 - 19)	20	21	22
2.01.01.04.	0,00	0,00	0,00	0,00	0,00	0,00	30.000,00	30.000,00	0,00	0,00			0,00
	0,00	0,00	0,00	0,00	0,00	0,00	30.000,00	30.000,00	0,00	0,00			0,00
	0,00	0,00	0,00	0,00	0,00	0,00	30.000,00	30.000,00	0,00	0,00			0,00

**ACCADEMIA NAZIONALE DEI LINCEI
RENDICONTO FINANZIARIO GESTIONALE ESERCIZIO 2019
(1.2.ISN: FONDO ISNARDI PARENTE)**



ENTRATE

Capitolo Codice	Gestione dei Residui 2019						Gestione di Cassa 2019				Totale dei Residui Attivi al Termine dell'Esercizio 2019 (8 + 14)
	Residui Attivi al 1° Gennaio	Riscossi	Rimasti da Riscuotere	Totale (13 + 14)	Variazioni		Previsioni	Riscossioni (7 + 13)	Diff. rispetto alle Previsioni		
					In più (15 - 12)	In meno (12 - 15)			In Più (19 - 18)	In Meno (18 - 19)	
12	13	14	15	16	17	18	19	20	21	22	
3.05.03.04.	0,00	0,00	0,00	0,00	0,00	0,00	0,00	0,00	0,00	0,00	3,97
											3,97
	0,00	0,00	0,00	0,00	0,00	0,00	0,00	0,00	0,00	0,00	3,97
	0,00	0,00	0,00	0,00	0,00	0,00	0,00	0,00	0,00	0,00	3,97
9.01.03.01.	0,00	0,00	0,00	0,00	0,00	0,00	0,00	120,00	120,00	0,00	0,00
	0,00	0,00	0,00	0,00	0,00	0,00	0,00	120,00	120,00	0,00	0,00
	0,00	0,00	0,00	0,00	0,00	0,00	0,00	120,00	120,00	0,00	0,00
	0,00	0,00	0,00	0,00	0,00	30.000,00	30.120,00	120,00	120,00	0,00	3,97
	0,00	0,00	0,00	0,00	0,00	30.000,00	30.120,00	120,00	120,00	0,00	3,97



ACCADEMIA NAZIONALE DEI LINCEI
RENDICONTO FINANZIARIO GESTIONALE ESERCIZIO 2019
(1.2.ISN: FONDO ISNARDI PARENTE)

ENTRATE

Capitolo Codice	Gestione dei Residui 2019				Gestione di Cassa 2019				Totale dei Residui Attivi al Termine dell'Esercizio 2019 (8 + 14)		
	Residui Attivi al 1° Gennaio	Riscossi	Rimasti da Riscuotere	Totale (13 + 14)	Variazioni		Previsioni	Riscossioni (7 + 13)		Diff. rispetto alle Previsioni	
					In più (15 - 12)	In meno (12 - 15)				In Più (19 - 18)	In Meno (18 - 19)
1	12 0,00	13 0,00	14 0,00	15 0,00	16 0,00	17 0,00	18 30.000,00	19 30.120,00	20 120,00	21 0,00	22 3,97



ACCADEMIA NAZIONALE DEI LINCEI
RENDICONTO FINANZIARIO GESTIONALE ESERCIZIO 2019
(1.2.ISN: FONDO ISNARDI PARENTE)

ENTRATE

Capitolo Codice	Gestione dei Residui 2019					Gestione di Cassa 2019				Totale dei Residui Attivi al Termine dell'Esercizio 2019 (8 + 14)	
	Residui Attivi al 1° Gennaio	Riscossi	Rimasti da Riscuotere	Totale (13 + 14)	Variazioni		Previsioni	Riscossioni (7 + 13)	Diff. rispetto alle Previsioni		
					In più (15 - 12)	In meno (12 - 15)			In Più (19 - 18)		In Meno (18 - 19)
1	12	13	14	15	16	17	18	19	20	21	22
	0,00	0,00	0,00	0,00	0,00	0,00	30.000,00	30.000,00	0,00	0,00	0,00
	0,00	0,00	0,00	0,00	0,00	0,00	0,00	0,00	0,00	0,00	3,97
	0,00	0,00	0,00	0,00	0,00	0,00	0,00	120,00	120,00	0,00	0,00
	0,00	0,00	0,00	0,00	0,00	0,00	30.000,00	30.120,00	120,00	0,00	3,97
	0,00	0,00	0,00	0,00	0,00	0,00	30.000,00	30.120,00	120,00		3,97
							1.200.000,00				
	0,00	0,00	0,00	0,00	0,00	0,00	1.230.000,00	30.120,00	0,00	1.200.000,00	3,97
										1.199.880,00	



**ACCADEMIA NAZIONALE DEI LINCEI
RENDICONTO FINANZIARIO GESTIONALE ESERCIZIO 2019
(1.2.ISN: FONDO ISNARDI PARENTE)**

USCITE

Capitolo Codice	Gestione dei Residui 2019					Gestione di Cassa 2019				Totale dei Residui Passivi al Termine dell'Esercizio 2019 (8 + 14)	
	Residui Passivi al 1° Gennaio	Pagati	Rimasti da Pagare	Totale (13 + 14)	Variazioni		Previsioni	Pagamenti (7 + 13)	Diff. rispetto alle Previsioni		
					In più (15 - 12)	In meno (12 - 15)			In Più (19 - 18)		In Meno (18 - 19)
1	12	13	14	15	16	17	18	19	20	21	22
1.02.01.06.							476,00	1.029,84	553,84		
	0,00	0,00	0,00	0,00	0,00	0,00	476,00	1.029,84	553,84	0,00	0,00
	0,00	0,00	0,00	0,00	0,00	0,00	476,00	1.029,84	553,84	0,00	0,00
1.03.02.05.							4.867,00	4.276,84		590,16	91,25
1.03.02.11.							9.857,00	2.069,57		7.787,43	



**ACCADEMIA NAZIONALE DEI LINCEI
RENDICONTO FINANZIARIO GESTIONALE ESERCIZIO 2019
(1.2.ISN: FONDO ISNARDI PARENTE)**

USCITE

Capitolo Codice	Gestione dei Residui 2019				Gestione di Cassa 2019				Totale dei Residui Passivi al Termine dell'Esercizio 2019 (8 + 14)		
	Residui Passivi al 1° Gennaio	Pagati	Rimasti da Pagare	Totale (13 + 14)	Variazioni		Previsioni	Pagamenti (7 + 13)		Diff. rispetto alle Previsioni	
					In più (15 - 12)	In meno (12 - 15)				In Più (19 - 18)	In Meno (18 - 19)
12	13	14	15	16	17	18	19	20	21	22	
1											
1.05.02.13.	0,00	0,00	0,00	0,00	0,00	14.800,00	11.802,00		2.998,00		
						29.524,00	18.148,41	0,00	11.375,59	91,25	
	0,00	0,00	0,00	0,00	0,00	29.524,00	18.148,41	0,00	11.375,59	91,25	
	0,00	0,00	0,00	0,00	0,00	30.000,00	19.178,25	563,84	11.375,59	91,25	
								120,00			
	0,00	0,00	0,00	0,00	0,00	0,00	120,00	120,00	0,00	0,00	
	0,00	0,00	0,00	0,00	0,00	0,00	120,00	120,00	0,00	0,00	
	0,00	0,00	0,00	0,00	0,00	30.000,00	19.298,25	673,84	11.375,59	91,25	



ACCADEMIA NAZIONALE DEI LINCEI
RENDICONTO FINANZIARIO GESTIONALE ESERCIZIO 2019
(1.2.ISN: FONDO ISNARDI PARENTE)

USCITE

Capitolo Codice	Gestione dei Residui 2019					Gestione di Cassa 2019				Totale dei Residui Passivi al Termine dell'Esercizio 2019 (8 + 14)					
	Residui Passivi al 1° Gennaio	Pagati	Rimasti da Pagare	Totale (13 + 14)	Variazioni		Previsioni	Pagamenti (7 + 13)	Diff. rispetto alle Previsioni						
	12	13	14	15	In più (15 - 12)	In meno (12 - 15)	16	17	18	19	In Più (19 - 18)	In Meno (18 - 19)	20	21	22
	0,00	0,00	0,00	0,00	0,00	0,00	0,00	0,00	30.000,00	19.298,25	673,84	11.375,59	673,84	11.375,59	91,25
	0,00	0,00	0,00	0,00	0,00	0,00	0,00	0,00	30.000,00	19.298,25	673,84	11.375,59	673,84	11.375,59	91,25



**ACCADEMIA NAZIONALE DEI LINCEI
RENDICONTO FINANZIARIO GESTIONALE ESERCIZIO 2019
(1.2.ISN: FONDO ISNARDI PARENTE)**

USCITE

Capitolo Codice	Gestione dei Residui 2019					Gestione di Cassa 2019					Totale dei Residui Passivi al Termine dell'Esercizio 2019 (8 + 14)
	Residui Passivi al 1° Gennaio	Pagati	Rimasti da Pagare	Totale (13 + 14)	Variazioni		Previsioni	Pagamenti (7 + 13)	Diff. rispetto alle Previsioni		
					In più (15 - 12)	In meno (12 - 15)			In Più (19 - 18)	In Meno (18 - 19)	
1	12	13	14	15	16	17	18	19	20	21	22
	0,00	0,00	0,00	0,00	0,00	0,00	30.000,00	19.178,25	0,00	10.821,75	91,25
	0,00	0,00	0,00	0,00	0,00	0,00	0,00	120,00	120,00	0,00	0,00
	0,00	0,00	0,00	0,00	0,00	0,00	30.000,00	19.298,25	120,00	10.821,75	91,25
	0,00	0,00	0,00	0,00	0,00	0,00	30.000,00	19.298,25	120,00	10.821,75	91,25
	0,00	0,00	0,00	0,00	0,00	0,00	30.000,00	19.298,25	0,00	10.701,75	91,25



**ACCADEMIA NAZIONALE DEI LINCEI
RENDICONTO FINANZIARIO GESTIONALE ESERCIZIO 2019 / C.R.A.:1.2.LAV
(1.2.LAV: FONDO CLELIA LAVIOSA)**

Capitolo		Gestione della Competenza 2019									
		Entrate		Previsioni		Somme Accertate			Diff. rispetto alle Previsioni		
Codice	Denominazione	Iniziali	In +	In -	Definitive (3+4-5)	Riscosse	Rimaste da Riscuotere	Totale Accertamenti (7 + 8)	In Più (9 - 6)	In Meno (6 - 9)	
1	2	3	4	5	6	7	8	9	10	11	
	<u>1. - Preventivo finanziario</u>										
	1.2. - Fondo										
	1.2.LAV - FONDO CLELIA LAVIOSA										
	<u>3. - Entrate extratributarie</u>										
	<i>3.01. - Vendita di beni e servizi e proventi derivanti dalla gestione dei beni</i>										
3.01.03.02.	3.01.03. - Proventi derivanti dalla gestione dei beni Fitti, noleggi e locazioni	7.381,00			7.381,00	7.382,32		7.382,32	1,32		
	Totale 3.01.03. - Proventi derivanti dalla gestione dei beni	7.381,00	0,00		7.381,00	7.382,32	0,00	7.382,32	1,32		
	<i>Totale 3.01. - Vendita di beni e servizi e proventi derivanti dalla gestione dei beni</i>	7.381,00	0,00		7.381,00	7.382,32	0,00	7.382,32	1,32		
	<u>3.03. - Interessi attivi</u>										
3.03.02.01.	3.03.02. - Interessi attivi da titoli o finanziamenti a medio - lungo termine Interessi attivi da titoli obbligazionari a medio - lungo termine	611,00			611,00	610,06		610,06		0,94	
	Totale 3.03.02. - Interessi attivi da	611,00	0,00		611,00	610,06	0,00	610,06		0,94	
	Totale 3.03.02. - Interessi attivi da	611,00	0,00		611,00	610,06	0,00	610,06		0,94	



**ACCADEMIA NAZIONALE DEI LINCEI
RENDICONTO FINANZIARIO GESTIONALE ESERCIZIO 2019 / C.R.A.:1.2.LAV
(1.2.LAV: FONDO CLELIA LAVIOSA)**

Capitolo		Gestione della Competenza 2019									
		Previsioni		Somme Accertate			Diff. rispetto alle Previsioni				
		3	4	5	6	7	8	9	10	11	
Codice	Denominazione	Iniziali	In +	In -	Definitive (3+4-5)	Riscosse	Rimaste da Riscuotere	Totale Accertamenti (7 + 8)	In Più (9 - 6)	In Meno (6 - 9)	
1	2	3	4	5	6	7	8	9	10	11	
	titoli o finanziamenti a medio - lungo termine										
3.03.03.04.	3.03.03. - Altri interessi attivi										
	Interessi attivi da depositi bancari o postali	25,00			25,00		6,40	6,40		18,60	
	Totale 3.03.03. - Altri interessi attivi	25,00	0,00	0,00	25,00	0,00	6,40	6,40		18,60	
	Totale 3.03. - Interessi attivi	636,00	0,00	0,00	636,00	610,06	6,40	616,46		19,54	
	<u>3.04. - Altre entrate da redditi da capitale</u>										
	3.04.02. - Entrate derivanti dalla distribuzione di dividendi										
3.04.02.03.	Entrate derivanti dalla distribuzione di dividendi da altre imprese	950,00			950,00	995,33		995,33	45,33		
	Totale 3.04.02. - Entrate derivanti dalla distribuzione di dividendi	950,00	0,00	0,00	950,00	995,33	0,00	995,33	45,33		
	<u>Totale 3.04. - Altre entrate da redditi da capitale</u>	<u>950,00</u>	<u>0,00</u>	<u>0,00</u>	<u>950,00</u>	<u>995,33</u>	<u>0,00</u>	<u>995,33</u>	<u>45,33</u>		
	<u>3.05. - Rimborsi e altre entrate correnti</u>										
	3.05.99. - Altre entrate correnti n.a.c.										



**ACCADEMIA NAZIONALE DEI LINCEI
RENDICONTO FINANZIARIO GESTIONALE ESERCIZIO 2019 / C.R.A.:1.2.LAV
(1.2.LAV: FONDO CLELIA LAVIOSA)**

Capitolo		Gestione della Competenza 2019										
		Previsioni			Somme Accertate			Diff. rispetto alle Previsioni				
Codice	Denominazione	Iniziali	In +	In -	Definitive (3+4-5)	Riscosse	Rimaste da Riscuotere	Totale Accertamenti (7 + 8)	In Più (9 - 6)	In Meno (6 - 9)		
1	2	3	4	5	6	7	8	9	10	11		
3.05.99.99.	Altre entrate correnti n.a.c.											
	Totale 3.05.99. - Altre entrate correnti n.a.c.	0,00	0,00	0,00	0,00	0,00	0,00	0,00	0,00	0,00		
	<u>Totale 3.05. - Rimborsi e altre entrate correnti</u>	0,00	0,00	0,00	0,00	0,00	0,00	0,00	0,00	0,00		
	Totale generale 3. - Entrate extratributarie	8.967,00	0,00	0,00	8.967,00	8.967,71	6,40	8.994,11	27,11			
	5. - Entrate da riduzione di attività finanziarie											
	<u>5.01. - Alienazione di attività finanziarie</u>											
5.01.02.01.	5.01.02. - Alienazione di quote di fondi comuni di investimento immobiliare											
	Totale 5.01.02. - Alienazione di quote di fondi comuni di investimento	0,00	0,00	0,00	0,00	0,00	0,00	0,00	0,00	0,00		
5.01.03.01.	5.01.03. - Alienazione di titoli obbligazionari a breve termine emessi da Amministrazioni Centrali											
	Totale 5.01.03. - Alienazione di titoli obbligazionari a breve termine	0,00	0,00	0,00	0,00	0,00	0,00	0,00	0,00	0,00		



**ACCADEMIA NAZIONALE DEI LINCEI
RENDICONTO FINANZIARIO GESTIONALE ESERCIZIO 2019 / C.R.A.:1.2.LAV
(1.2.LAV: FONDO CLELIA LAVIOSA)**

Capitolo		Gestione della Competenza 2019										
		Previsioni			Somme Accertate			Diff. rispetto alle Previsioni				
Codice	Denominazione	Iniziali	In +	In -	Definitive (3+4-5)	Riscosse	Rimaste da Riscuotere	Totale Accertamenti (7 + 8)	In Più (9 - 6)	In Meno (6 - 9)		
1	2	3	4	5	6	7	8	9	10	11		
	<i>Totale 5.01. - Alienazione di attività finanziarie</i>	0,00	0,00	0,00	0,00	0,00	0,00	0,00	0,00			
	Totale generale 5. - Entrate da riduzione di attività finanziarie	0,00	0,00	0,00	0,00	0,00	0,00	0,00	0,00			
	9. - Entrate per conto terzi e partite di giro											
	<u>9.01. - Entrate per partite di giro</u>											
	9.01.01. - Altre ritenute											
9.01.01.02.	Ritenute per scissione contabile IVA (split payment)	1.000,00			1.000,00					1.000,00		
	Totale 9.01.01. - Altre ritenute	1.000,00	0,00	0,00	1.000,00	0,00	0,00	0,00	0,00	1.000,00		
9.01.02.01.	9.01.02. - Ritenute su redditi da lavoro dipendente											
	Ritenute erariali su redditi da lavoro dipendente per conto terzi											
	Totale 9.01.02. - Ritenute su redditi da lavoro dipendente	0,00	0,00	0,00	0,00	0,00	0,00	0,00	0,00	0,00		
9.01.03.01.	9.01.03. - Ritenute su redditi da lavoro autonomo											
	Ritenute erariali su redditi da lavoro autonomo per conto terzi											
	Totale 9.01.03. - Ritenute su	0,00	0,00	0,00	0,00	0,00	0,00	0,00	0,00	0,00		

**ACCADEMIA NAZIONALE DEI LINCEI
RENDICONTO FINANZIARIO GESTIONALE ESERCIZIO 2019 / C.R.A.:1.2.LAV
(1.2.LAV: FONDO CLELIA LAVIOSA)**



Capitolo		Gestione della Competenza 2019										
		Previsioni			Somme Accertate			Diff. rispetto alle Previsioni				
		3	4		5	6	7	8	9	10	11	
Codice	Denominazione	Iniziali	In +	In -	Definitive (3+4-5)	Riscosse	Rimaste da Riscuotere	Totale Accertamenti (7 + 8)	In Più (9 - 6)	In Meno (6 - 9)		
		1	2	3	4	5	6	7	8	9	10	11
	redditi da lavoro autonomo											
9.01.99.	9.01.99. - Altre entrate per partite di giro											
	Altre entrate per partite di giro diverse											
	Totale 9.01.99. - Altre entrate per partite di giro	0,00	0,00	0,00	0,00	0,00	0,00	0,00	0,00	0,00		
	<u>Totale 9.01. - Entrate per partite di giro</u>	<u>1.000,00</u>	<u>0,00</u>	<u>0,00</u>	<u>1.000,00</u>	<u>0,00</u>	<u>0,00</u>	<u>0,00</u>	<u>0,00</u>	<u>1.000,00</u>		
	<u>9.02. - Entrate per conto terzi</u>											
	9.02.04. - Depositi di presso terzi											
9.02.04.01.	Costituzione di depositi cauzionali o contrattuali di terzi	1.500,00			1.500,00	1.204,80		1.204,80		295,20		
	Totale 9.02.04. - Depositi di presso terzi	1.500,00	0,00	0,00	1.500,00	1.204,80	0,00	1.204,80		295,20		
9.02.99.	9.02.99. - Altre entrate per conto terzi	1.000,00			1.000,00					1.000,00		
	Altre entrate per conto terzi											
	Totale 9.02.99. - Altre entrate per conto terzi	1.000,00	0,00	0,00	1.000,00	0,00	0,00	0,00		1.000,00		
	<u>Totale 9.02. - Entrate per conto terzi</u>	<u>2.500,00</u>	<u>0,00</u>	<u>0,00</u>	<u>2.500,00</u>	<u>1.204,80</u>	<u>0,00</u>	<u>1.204,80</u>		<u>1.295,20</u>		



**ACCADEMIA NAZIONALE DEI LINCEI
RENDICONTO FINANZIARIO GESTIONALE ESERCIZIO 2019 / C.R.A.:1.2.LAV
(1.2.LAV: FONDO CLELIA LAVIOSA)**

Capitolo		Gestione della Competenza 2019										
Codice	Denominazione	Previsioni			Somme Accertate			Diff. rispetto alle Previsioni				
		Iniziali	Variazioni		Riscosse	Rimaste da Riscuotere	Totale Accertamenti (7 + 8)	In Più (9 - 6)	In Meno (6 - 9)			
1	2	3	4	5	6	7	8	9	10	11		
	Totale generale 9. - Entrate per conto terzi e partite di giro	3.500,00	0,00	0,00	3.500,00	1.204,80	0,00	1.204,80		2.295,20		
	Totale 1.2.LAV - FONDO CLELIA LAVIOSA	12.467,00	0,00	0,00	12.467,00	10.192,51	6,40	10.198,91		2.268,09		
	Totale 1.2. - Fondo	12.467,00	0,00	0,00	12.467,00	10.192,51	6,40	10.198,91		2.268,09		
	Totale 1. - Preventivo finanziario	12.467,00	0,00	0,00	12.467,00	10.192,51	6,40	10.198,91		2.268,09		



**ACCADEMIA NAZIONALE DEI LINCEI
RENDICONTO FINANZIARIO GESTIONALE ESERCIZIO 2019 / C.R.A.:1.2.LAV
(1.2.LAV: FONDO CLELIA LAVIOSA)**

Capitolo		Gestione della Competenza 2019										
		Entrate			Previsioni			Somme Accertate			Diff. rispetto alle Previsioni	
Codice	Denominazione	Iniziali	In +	In -	Definitive (3+4-5)	Riscosse	Rimaste da Riscuotere	Totale Accertamenti (7 + 8)	In Più (9 - 6)	In Meno (6 - 9)		
1	2	3	4	5	6	7	8	9	10	11		
	Riepilogo dei Titoli											
	Riepilogo dei titoli Centro											
	Resp. Amm.va FONDO	8.967,00	0,00	0,00	8.967,00	8.987,71	6,40	8.994,11	27,11	0,00		
	CLELIA LAVIOSA	0,00	0,00	0,00	0,00	0,00	0,00	0,00	0,00	0,00		
	Titolo III	3.500,00	0,00	0,00	3.500,00	1.204,80	0,00	1.204,80	0,00	2.295,20		
	Titolo V											
	Titolo IX											
	Totale delle entrate Centro	12.467,00	0,00	0,00	12.467,00	10.192,51	6,40	10.198,91	0,00	2.268,09		
	Resp. Amm.va FONDO											
	CLELIA LAVIOSA											
	Totale delle Entrate	12.467,00	0,00	0,00	12.467,00	10.192,51	6,40	10.198,91		2.268,09		
	Avanzo Ammin. Applicato	5.513,00			5.513,00					5.513,00		
	Disavanzo Finanziario											
	Disavanzo di Cassa					1.847,49						
	Totale a Pareggio	17.980,00	0,00	0,00	17.980,00	12.040,00	6,40	13.716,49		4.263,51		

**ACCADEMIA NAZIONALE DEI LINCEI
RENDICONTO FINANZIARIO GESTIONALE ESERCIZIO 2019 / C.R.A.:1.2.LAV
(1.2.LAV: FONDO CLELIA LAVIOSA)**



USCITE

Codice	Capitolo Denominazione	Gestione della Competenza 2019										
		Previsioni			Somme Impegnate			Diff. rispetto alle Previsioni				
		Iniziali	In +	In -	Definitive (3+4-5)	Pagate	Rimaste da Pagare	Totale Impegni (7 + 8)	In Più (9 - 6)	In Meno (6 - 9)		
1	2	3	4	5	6	7	8	9	10	11		
	<u>1. - Preventivo finanziario</u>											
	1.2. - Fondo											
	1.2.LAV - FONDO CLELIA LAVIOSA											
	1. - Spese correnti											
	<u>1.03. - Acquisto di beni e servizi</u>											
	1.03.02. - Acquisto di servizi											
1.03.02.02.	Organizzazione eventi, pubblicità e servizi per trasferta	1.500,00			1.500,00							1.500,00
1.03.02.17.	Servizi finanziari											
	Totale 1.03.02. - Acquisto di servizi	1.500,00	0,00	0,00	1.500,00	0,00	0,00	0,00				1.500,00
	<u>Totale 1.03. - Acquisto di beni e servizi</u>	1.500,00	0,00	0,00	1.500,00	0,00	0,00	0,00				1.500,00
	<u>1.04. - Trasferimenti correnti</u>											
	1.04.01. - Trasferimenti correnti a Amministrazioni Pubbliche											
1.04.01.04.	Trasferimenti correnti a organismi interni e/o unità locali della amministrazione											
	Totale 1.04.01. - Trasferimenti	0,00	0,00	0,00	0,00	0,00	0,00	0,00	0,00	0,00		0,00

**ACCADEMIA NAZIONALE DEI LINCEI
RENDICONTO FINANZIARIO GESTIONALE ESERCIZIO 2019 / C.R.A.:1.2.LAV
(1.2.LAV: FONDO CLELIA LAVIOSA)**



USCITE

Capitolo		Gestione della Competenza 2019										
		Previsioni			Somme Impegnate			Diff. rispetto alle Previsioni				
Codice	Denominazione	Iniziali	Variazioni		Definitive (3+4-5)	Pagate	Rimaste da Pagare	Totale Impegni (7 + 8)	In Più (9 - 6)	In Meno (6 - 9)		
			In +	In -								3
1	2											
	correnti a Amministrazioni Pubbliche											
1.04.02.03.	1.04.02. - Trasferimenti correnti a Famiglie	12.974,00			12.974,00	12.040,00	462,05	12.502,05			471,95	
	Borse di studio, dottorati di ricerca e contratti di formazione specialistica area medica											
	Totale 1.04.02. - Trasferimenti correnti a Famiglie	12.974,00	0,00	0,00	12.974,00	12.040,00	462,05	12.502,05			471,95	
	<u>Totale 1.04. - Trasferimenti correnti</u>	12.974,00	0,00	0,00	12.974,00	12.040,00	462,05	12.502,05			471,95	
	<u>1.05. - Trasferimenti di tributi</u>											
1.05.01.15.	1.05.01. - Trasferimenti di tributi a titolo di devoluzioni											
	Ritenute sugli interessi e su altri redditi da capitale											
	Totale 1.05.01. - Trasferimenti di tributi a titolo di devoluzioni	0,00	0,00	0,00	0,00	0,00	0,00	0,00	0,00	0,00		
	<u>Totale 1.05. - Trasferimenti di tributi</u>	0,00	0,00	0,00	0,00	0,00	0,00	0,00	0,00	0,00		
	<u>1.07. - Interessi passivi</u>											
	1.07.06. - Altri interessi passivi											



**ACCADEMIA NAZIONALE DEI LINCEI
RENDICONTO FINANZIARIO GESTIONALE ESERCIZIO 2019 / C.R.A.:1.2.LAV
(1.2.LAV: FONDO CLELIA LAVIOSA)**

USCITE

Capitolo		Gestione della Competenza 2019										
		Previsioni			Somme Impegnate			Diff. rispetto alle Previsioni				
		Definitive (3+4-5)	Variazioni		Pagate	Rimaste da Pagare	Totale Impegni (7 + 8)	In Più (9 - 6)	In Meno (6 - 9)			
3	4	In + 5	In - 5	6	7	8	9	10	11			
1	2	3	4	5	6	7	8	9	10	11		
1.07.06.99.	Altri interessi passivi diversi	6,00			6,00		9,64	9,64	3,64			
	Totale 1.07.06. - Altri interessi passivi	6,00	0,00	0,00	6,00	0,00	9,64	9,64	3,64			
	<u>Totale 1.07. - Interessi passivi</u>	6,00	0,00	0,00	6,00	0,00	9,64	9,64	3,64			
	<u>1.10. - Altre spese correnti</u>											
1.10.01.01.	1.10.01. - Fondi di riserva e altri accantonamenti											
	Fondo di riserva											
	Totale 1.10.01. - Fondi di riserva e altri accantonamenti	0,00	0,00	0,00	0,00	0,00	0,00	0,00	0,00			
	<u>Totale 1.10. - Altre spese correnti</u>	0,00	0,00	0,00	0,00	0,00	0,00	0,00	0,00			
	Totale generale 1. - Spese correnti	14.480,00	0,00	0,00	14.480,00	12.040,00	471,69	12.511,69	0,00	1.968,31		
	3. - Spese per incremento attività finanziarie											
	<u>3.01. - Acquisizioni di attività finanziarie</u>											
3.01.02.02.	3.01.02. - Acquisizioni di quote di fondi comuni di investimento											
	Acquisizioni di quote di altri fondi comuni di investimento											



**ACCADEMIA NAZIONALE DEI LINCEI
RENDICONTO FINANZIARIO GESTIONALE ESERCIZIO 2019 / C.R.A.:1.2.LAV
(1.2.LAV: FONDO CLELIA LAVIOSA)**

USCITE

Capitolo		Gestione della Competenza 2019									
		Previsioni			Somme Impegnate			Diff. rispetto alle Previsioni			
Codice	Denominazione	Iniziali	Variazioni		Definitive (3+4-5)	Pagate	Rimaste da Pagare	Totale Impegni (7 + 8)	In Più (9 - 6)	In Meno (6 - 9)	
			In +	In -							
1	2	0,00	0,00	0,00	0,00	0,00	0,00	0,00	10	11	
	Totale 3.01.02. - Acquisizioni di quote di fondi comuni di investimento										
3.01.03.01.	3.01.03. - Acquisizione di titoli obbligazionari a breve termine										
	Acquisizione di titoli obbligazionari a breve termine emessi da Amministrazioni Centrali										
	Totale 3.01.03. - Acquisizione di titoli obbligazionari a breve termine	0,00	0,00	0,00	0,00	0,00	0,00	0,00	0,00		
3.01.04.01.	3.01.04. - Acquisizione di titoli obbligazionari a medio-lungo termine										
	Acquisizione di titoli obbligazionari a medio-lungo emessi da Amministrazioni Centrali										
	Totale 3.01.04. - Acquisizione di titoli obbligazionari a medio-lungo termine	0,00	0,00	0,00	0,00	0,00	0,00	0,00	0,00		
	<i>Totale 3.01. - Acquisizioni di attività finanziarie</i>	0,00	0,00	0,00	0,00	0,00	0,00	0,00	0,00		
	Totale generale 3. - Spese per incremento attività finanziarie	0,00	0,00	0,00	0,00	0,00	0,00	0,00	0,00		
	7. - Uscite per conto terzi e partite di giro										
	<i>7.01. - Uscite per partite di giro</i>										



**ACCADEMIA NAZIONALE DEI LINCEI
RENDICONTO FINANZIARIO GESTIONALE ESERCIZIO 2019 / C.R.A.:1.2.LAV
(1.2.LAV: FONDO CLELIA LAVIOSA)**

USCITE

Capitolo		Gestione della Competenza 2019									
		Previsioni				Somme Impegnate			Diff. rispetto alle Previsioni		
		Iniziali	Variazioni		Definitive (3+4-5)	Pagate	Rimaste da Pagare	Totale Impegni (7 + 8)	In Più (9 - 6)	In Meno (6 - 9)	11
In +	In -		4	5							
1	2	3	4	5	6	7	8	9	10	11	
7.01.01.	7.01.01. - Versamenti di altre ritenute										
7.01.01.02.	Versamento delle ritenute per scissione contabile IVA (split payment)	1.000,00			1.000,00					1.000,00	
	Totale 7.01.01. - Versamenti di altre ritenute	1.000,00	0,00	0,00	1.000,00	0,00	0,00	0,00	0,00	1.000,00	
7.01.02.01.	7.01.02. - Versamenti di ritenute su Redditi da lavoro dipendente										
	Versamenti di ritenute erariali su Redditi da lavoro dipendente riscosse per conto terzi										
	Totale 7.01.02. - Versamenti di ritenute su Redditi da lavoro dipendente	0,00	0,00	0,00	0,00	0,00	0,00	0,00	0,00		
7.01.03.01.	7.01.03. - Versamenti di ritenute su Redditi da lavoro autonomo										
	Versamenti di ritenute erariali su Redditi da lavoro autonomo per conto terzi										
	Totale 7.01.03. - Versamenti di ritenute su Redditi da lavoro autonomo	0,00	0,00	0,00	0,00	0,00	0,00	0,00	0,00		
7.01.99.99.	7.01.99. - Altre uscite per partite di giro										
	Altre uscite per partite di giro n.a.c.										



**ACCADEMIA NAZIONALE DEI LINCEI
RENDICONTO FINANZIARIO GESTIONALE ESERCIZIO 2019 / C.R.A.:1.2.LAV
(1.2.LAV: FONDO CLELIA LAVIOSA)**

USCITE

Capitolo		Gestione della Competenza 2019									
		Previsioni				Somme Impegnate			Diff. rispetto alle Previsioni		
Codice	Denominazione	Iniziali	Variazioni		Definitive (3+4-5)	Pagate	Rimaste da Pagare	Totale Impegni (7 + 8)	In Più (9 - 6)	In Meno (6 - 9)	
			In +	In -							
1	2	3	4	5	6	7	8	9	10	11	
	<u>Totale 1. - Preventivo finanziario</u>	17.980,00	0,00	0,00	17.980,00	12.040,00	1.676,49	13.716,49			4.263,51



**ACCADEMIA NAZIONALE DEI LINCEI
RENDICONTO FINANZIARIO GESTIONALE ESERCIZIO 2019 / C.R.A.:1.2.LAV
(1.2.LAV: FONDO CLELIA LAVIOSA)**

USCITE

Capitolo		Gestione della Competenza 2019										
		Previsioni			Somme Impegnate			Diff. rispetto alle Previsioni				
Codice	Denominazione	Iniziali	Variazioni		Definitive (3+4-5)	Pagate	Rimaste da Pagare	Totale Impegni (7 + 8)	In Più (9 - 6)	In Meno (6 - 9)		
			In +	In -								
1	2	3	4	5	6	7	8	9	10	11		
	Riepilogo dei Titoli											
	Riepilogo dei titoli Centro	14.480,00	0,00	0,00	14.480,00	12.040,00	471,69	12.511,69	0,00	1.968,31		
	Resp. Amm.va FONDO	0,00	0,00	0,00	0,00	0,00	0,00	0,00	0,00	0,00		
	CLELIA LAVIOSA	3.500,00	0,00	0,00	3.500,00	0,00	1.204,80	1.204,80	0,00	2.295,20		
	Titolo I	17.980,00	0,00	0,00	17.980,00	12.040,00	1.676,49	13.716,49	0,00	4.263,51		
	Titolo III											
	Titolo VII											
	Totale delle uscite Centro											
	Resp. Amm.va FONDO	17.980,00	0,00	0,00	17.980,00	12.040,00	1.676,49	13.716,49		4.263,51		
	CLELIA LAVIOSA											
	Totale delle Uscite											
	Disavanzo Amministrazione											
	Avanzo Finanziario											
	Avanzo di Cassa											
	Totale a Pareggio	17.980,00	0,00	0,00	17.980,00	12.040,00	1.676,49	13.716,49		4.263,51		



**ACCADEMIA NAZIONALE DEI LINCEI
RENDICONTO FINANZIARIO GESTIONALE ESERCIZIO 2019
(1.2.LAV: FONDO CLELIA LAVIOSA)**

ENTRATE

Capitolo Codice	Gestione dei Residui 2019						Gestione di Cassa 2019				Totale dei Residui Attivi al Termine dell'Esercizio 2019 (8 + 14)
	Residui Attivi al 1° Gennaio	Riscossi	Rimasti da Riscuotere	Totale (13 + 14)	Variazioni		Previsioni	Riscossioni (7 + 13)	Diff. rispetto alle Previsioni		
					In più (15 - 12)	In meno (12 - 15)			In Più (19 - 18)	In Meno (18 - 19)	
1	12	13	14	15	16	17	18	19	20	21	22
3.01.03.02.	0,00	0,00	0,00	0,00	0,00	0,00	7.381,00	7.382,32	1,32		
	0,00	0,00	0,00	0,00	0,00	0,00	7.381,00	7.382,32	1,32	0,00	0,00
							7.381,00	610,06			0,94
3.03.02.01.	0,00	0,00	0,00	0,00	0,00	0,00	611,00	610,06	0,00	0,94	0,00
							611,00	610,06	0,00	0,94	0,00



ACCADEMIA NAZIONALE DEI LINCEI
RENDICONTO FINANZIARIO GESTIONALE ESERCIZIO 2019
(1.2.LAV: FONDO CLELIA LAVIOSA)

ENTRATE

Capitolo Codice	Gestione dei Residui 2019					Gestione di Cassa 2019				Totale dei Residui Attivi al Termine dell'Esercizio 2019 (8 + 14)	
	Residui Attivi al 1° Gennaio	Riscossi	Rimasti da Riscuotere	Totale (13 + 14)	Variazioni		Previsioni	Riscossioni (7 + 13)	Diff. rispetto alle Previsioni		
					In più (15 - 12)	In meno (12 - 15)			In Più (19 - 18)		In Meno (18 - 19)
1	12	13	14	15	16	17	18	19	20	21	22
3.03.03.04.	8,03	8,03		8,03			33,03	8,03			6,40
	8,03	8,03	0,00	8,03	0,00	0,00	33,03	8,03	0,00	25,00	6,40
	8,03	8,03	0,00	8,03	0,00	0,00	644,03	618,09	0,00	25,94	6,40
3.04.02.03.	0,00	0,00	0,00	0,00	0,00	0,00	950,00	995,33	45,33	0,00	0,00
	0,00	0,00	0,00	0,00	0,00	0,00	950,00	995,33	45,33	0,00	0,00
	0,00	0,00	0,00	0,00	0,00	0,00	950,00	995,33	45,33	0,00	0,00



**ACCADEMIA NAZIONALE DEI LINCEI
RENDICONTO FINANZIARIO GESTIONALE ESERCIZIO 2019
(1.2.LAV: FONDO CLELIA LAVIOSA)**

ENTRATE

Capitolo Codice	Gestione dei Residui 2019						Gestione di Cassa 2019				Totale dei Residui Attivi al Termine dell'Esercizio 2019 (8 + 14)
	Residui Attivi al 1° Gennaio	Riscossi	Rimasti da Riscuotere	Totale (13 + 14)	Variazioni		Previsioni	Riscossioni (7 + 13)	Diff. rispetto alle Previsioni		
					In più (15 - 12)	In meno (12 - 15)			In Più (19 - 18)	In Meno (18 - 19)	
12	13	14	15	16	17	18	19	20	21	22	
3.05.99.99.	0,00	0,00	0,00	0,00	0,00	0,00	0,00	0,00	0,00	0,00	0,00
	0,00	0,00	0,00	0,00	0,00	0,00	0,00	0,00	0,00	0,00	0,00
	8,03	8,03	0,00	8,03	0,00	8.975,03	8.995,74	46,65	25,94	6,40	
5.01.02.01.	0,00	0,00	0,00	0,00	0,00	0,00	0,00	0,00	0,00	0,00	0,00
	0,00	0,00	0,00	0,00	0,00	0,00	0,00	0,00	0,00	0,00	0,00

ACCADEMIA NAZIONALE DEI LINCEI
RENDICONTO FINANZIARIO GESTIONALE ESERCIZIO 2019
(1.2.LAV: FONDO CLELIA LAVIOSA)



ENTRATE

Capitolo Codice	Gestione dei Residui 2019						Gestione di Cassa 2019				Totale dei Residui Attivi al Termine dell'Esercizio 2019 (8 + 14)
	Residui Attivi al 1° Gennaio	Riscossi	Rimasti da Riscuotere	Totale (13 + 14)	Variazioni		Previsioni	Riscossioni (7 + 13)	Diff. rispetto alle Previsioni		
					In più (15 - 12)	In meno (12 - 15)			In Più (19 - 18)	In Meno (18 - 19)	
12	13	14	15	16	17	18	19	20	21	22	
	0,00	0,00	0,00	0,00	0,00	0,00	0,00	0,00	0,00	0,00	0,00
	0,00	0,00	0,00	0,00	0,00	0,00	0,00	0,00	0,00	0,00	0,00
9.01.01.02.	0,00	0,00	0,00	0,00	0,00	1.000,00	0,00	0,00	0,00	1.000,00	0,00
9.01.02.01.	0,00	0,00	0,00	0,00	0,00	1.000,00	0,00	0,00	0,00	1.000,00	0,00
9.01.03.01.	0,00	0,00	0,00	0,00	0,00	0,00	0,00	0,00	0,00	0,00	0,00
	0,00	0,00	0,00	0,00	0,00	0,00	0,00	0,00	0,00	0,00	0,00



ACCADEMIA NAZIONALE DEI LINCEI
RENDICONTO FINANZIARIO GESTIONALE ESERCIZIO 2019
(1.2.LAV: FONDO CLELIA LAVIOSA)

ENTRATE

Capitolo Codice	Gestione dei Residui 2019						Gestione di Cassa 2019				Totale dei Residui Attivi al Termine dell'Esercizio 2019 (8 + 14)
	Residui Attivi al 1° Gennaio	Riscossi	Rimasti da Riscuotere	Totale (13 + 14)	Variazioni		Previsioni	Riscossioni (7 + 13)	Diff. rispetto alle Previsioni		
					In più (15 - 12)	In meno (12 - 15)			In Più (19 - 18)	In Meno (18 - 19)	
1	12	13	14	15	16	17	18	19	20	21	22
9.01.99.99.	0,00	0,00	0,00	0,00	0,00	0,00	0,00	0,00	0,00	0,00	0,00
9.02.04.01.	0,00	0,00	0,00	0,00	0,00	0,00	1.500,00	1.204,80	0,00	295,20	0,00
9.02.99.99.	0,00	0,00	0,00	0,00	0,00	0,00	1.000,00	1.204,80	0,00	1.000,00	0,00
	0,00	0,00	0,00	0,00	0,00	0,00	2.500,00	1.204,80	0,00	1.295,20	0,00



**ACCADEMIA NAZIONALE DEI LINCEI
RENDICONTO FINANZIARIO GESTIONALE ESERCIZIO 2019
(1.2.LAV: FONDO CLELIA LAVIOSA)**

ENTRATE

Capitolo Codice	Gestione dei Residui 2019					Gestione di Cassa 2019				Totale dei Residui Attivi al Termine dell'Esercizio 2019 (8 + 14)	
	Residui Attivi al 1° Gennaio	Riscossi	Rimasti da Riscuotere	Totale (13 + 14)	Variazioni		Previsioni	Riscossioni (7 + 13)	Diff. rispetto alle Previsioni		
					In più (15 - 12)	In meno (12 - 15)			In Più (19 - 18)		In Meno (18 - 19)
1	12	13	14	15	16	17	18	19	20	21	22
	0,00	0,00	0,00	0,00	0,00	0,00	3.500,00	1.204,80	0,00	2.295,20	0,00
	8,03	8,03	0,00	8,03	0,00	0,00	12.475,03	10.200,54	46,65	2.321,14	6,40
	8,03	8,03	0,00	8,03	0,00	0,00	12.475,03	10.200,54	46,65	2.321,14	6,40
	8,03	8,03	0,00	8,03	0,00	0,00	12.475,03	10.200,54	46,65	2.321,14	6,40



**ACCADEMIA NAZIONALE DEI LINCEI
RENDICONTO FINANZIARIO GESTIONALE ESERCIZIO 2019
(1.2.LAV: FONDO CLELIA LAVIOSA)**

USCITE

Capitolo Codice	Gestione dei Residui 2019					Gestione di Cassa 2019				Totale dei Residui Passivi al Termine dell'Esercizio 2019 (8 + 14)	
	Residui Passivi al 1° Gennaio	Pagati	Rimasti da Pagare	Totale (13 + 14)	Variazioni		Previsioni	Pagamenti (7 + 13)	Diff. rispetto alle Previsioni		
					In più (15 - 12)	In meno (12 - 15)			In Più (19 - 18)		In Meno (18 - 19)
1	12	13	14	15	16	17	18	19	20	21	22
1.03.02.02.	0,00	0,00	0,00	0,00	0,00	0,00	1.500,00	0,00	0,00	1.500,00	0,00
1.03.02.17.	0,00	0,00	0,00	0,00	0,00	0,00	1.500,00	0,00	0,00	1.500,00	0,00
1.04.01.04.	5.000,00	5.000,00	0,00	5.000,00	0,00	0,00	5.000,00	5.000,00	0,00	0,00	0,00
	5.000,00	5.000,00	0,00	5.000,00	0,00	0,00	5.000,00	5.000,00	0,00	0,00	0,00

ACCADEMIA NAZIONALE DEI LINCEI
RENDICONTO FINANZIARIO GESTIONALE ESERCIZIO 2019
(1.2.LAV: FONDO CLELIA LAVIOSA)



USCITE

Capitolo Codice	Gestione dei Residui 2019					Gestione di Cassa 2019				Totale dei Residui Passivi al Termine dell'Esercizio 2019 (8 + 14)	
	Residui Passivi al 1° Gennaio	Pagati	Rimasti da Pagare	Totale (13 + 14)	Variazioni		Previsioni	Pagamenti (7 + 13)	Diff. rispetto alle Previsioni		
					In più (15 - 12)	In meno (12 - 15)			In Più (19 - 18)		In Meno (18 - 19)
1	12	13	14	15	16	17	18	19	20	21	22
1.04.02.03.	0,00	0,00	0,00	0,00	0,00	0,00	12.974,00	12.040,00		934,00	462,05
	5.000,00	5.000,00	0,00	5.000,00	0,00	0,00	17.974,00	17.040,00	0,00	934,00	462,05
1.05.01.15.	0,00	0,00	0,00	0,00	0,00	0,00	0,00	0,00	0,00	0,00	0,00
	0,00	0,00	0,00	0,00	0,00	0,00	0,00	0,00	0,00	0,00	0,00



**ACCADEMIA NAZIONALE DEI LINCEI
RENDICONTO FINANZIARIO GESTIONALE ESERCIZIO 2019
(1.2.LAV: FONDO CLELIA LAVIOSA)**

USCITE

Capitolo Codice	Gestione dei Residui 2019						Gestione di Cassa 2019				Totale dei Residui Passivi al Termine dell'Esercizio 2019 (8 + 14)
	Residui Passivi al 1° Gennaio	Pagati	Rimasti da Pagare	Totale (13 + 14)	Variazioni		Previsioni	Pagamenti (7 + 13)	Diff. rispetto alle Previsioni		
					In più (15 - 12)	In meno (12 - 15)			In Più (19 - 18)	In Meno (18 - 19)	
12	13	14	15	16	17	18	19	20	21	22	
1.07.06.99.	3,60	3,60		3,60		9,60	3,60			6,00	9,64
	3,60	3,60	0,00	3,60	0,00	9,60	3,60	0,00		6,00	9,64
	3,60	3,60	0,00	3,60	0,00	9,60	3,60	0,00		6,00	9,64
1.10.01.01.	0,00	0,00	0,00	0,00	0,00	0,00	0,00	0,00		0,00	0,00
	0,00	0,00	0,00	0,00	0,00	0,00	0,00	0,00		0,00	0,00
	5.003,60	5.003,60	0,00	5.003,60	0,00	19.483,60	17.043,60	0,00		2.440,00	471,69
3.01.02.02.											



**ACCADEMIA NAZIONALE DEI LINCEI
RENDICONTO FINANZIARIO GESTIONALE ESERCIZIO 2019
(1.2.LAV: FONDO CLELIA LAVIOSA)**

USCITE

Capitolo Codice	Gestione dei Residui 2019						Gestione di Cassa 2019				Totale dei Residui Passivi al Termine dell'Esercizio 2019 (8 + 14)
	Residui Passivi al 1° Gennaio	Pagati	Rimasti da Pagare	Totale (13 + 14)	Variazioni		Previsioni	Pagamenti (7 + 13)	Diff. rispetto alle Previsioni		
					In più (15 - 12)	In meno (12 - 15)			In Più (19 - 18)	In Meno (18 - 19)	
1	12	13	14	15	16	17	18	19	20	21	22
	0,00	0,00	0,00	0,00	0,00	0,00	0,00	0,00	0,00	0,00	0,00
3.01.03.01.	0,00	0,00	0,00	0,00	0,00	0,00	0,00	0,00	0,00	0,00	0,00
3.01.04.01.	0,00	0,00	0,00	0,00	0,00	0,00	0,00	0,00	0,00	0,00	0,00
	0,00	0,00	0,00	0,00	0,00	0,00	0,00	0,00	0,00	0,00	0,00



ACCADEMIA NAZIONALE DEI LINCEI
RENDICONTO FINANZIARIO GESTIONALE ESERCIZIO 2019
(1.2.LAV: FONDO CLELIA LAVIOSA)

USCITE

Capitolo Codice	Gestione dei Residui 2019						Gestione di Cassa 2019				Totale dei Residui Passivi al Termine dell'Esercizio 2019 (8 + 14)
	Residui Passivi al 1° Gennaio	Pagati	Rimasti da Pagare	Totale (13 + 14)	Variazioni		Previsioni (7 + 13)	Diff. rispetto alle Previsioni		22	
					In più (15 - 12)	In meno (12 - 15)		In Più (19 - 18)	In Meno (18 - 19)		
1	12	13	14	15	16	17	18	19	20	21	22
7.01.01.02.	0,00	0,00	0,00	0,00	0,00	0,00	1.000,00	0,00	0,00	1.000,00	0,00
7.01.02.01.											
7.01.03.01.	0,00	0,00	0,00	0,00	0,00	0,00	0,00	0,00	0,00	0,00	0,00
7.01.99.99.	0,00	0,00	0,00	0,00	0,00	0,00	0,00	0,00	0,00	0,00	0,00



ACCADEMIA NAZIONALE DEI LINCEI
RENDICONTO FINANZIARIO GESTIONALE ESERCIZIO 2019
(1.2.LAV: FONDO CLELIA LAVIOSA)

USCITE

Capitolo Codice	Gestione dei Residui 2019				Gestione di Cassa 2019				Totale dei Residui Passivi al Termine dell'Esercizio 2019 (8 + 14)		
	Residui Passivi al 1° Gennaio	Pagati	Rimasti da Pagare	Totale (13 + 14)	Variazioni		Previsioni	Pagamenti (7 + 13)		Diff. rispetto alle Previsioni	
					In più (15 - 12)	In meno (12 - 15)				In Più (19 - 18)	In Meno (18 - 19)
12	13	14	15	16	17	18	19	20	21	22	
	0,00	0,00	0,00	0,00	0,00	0,00	0,00	0,00	0,00	0,00	
	0,00	0,00	0,00	0,00	0,00	1.000,00	0,00	0,00	1.000,00	0,00	
7.02.04.02.	1.201,20	1.201,20	0,00	1.201,20	0,00	2.701,20	1.201,20	0,00	1.500,00	1.204,80	
	1.201,20	1.201,20	0,00	1.201,20	0,00	2.701,20	1.201,20	0,00	1.500,00	1.204,80	
7.02.99.99.	0,00	0,00	0,00	0,00	0,00	1.000,00	0,00	0,00	1.000,00	0,00	
	0,00	0,00	0,00	0,00	0,00	1.000,00	0,00	0,00	1.000,00	0,00	
	1.201,20	1.201,20	0,00	1.201,20	0,00	3.701,20	1.201,20	0,00	2.500,00	1.204,80	
	1.201,20	1.201,20	0,00	1.201,20	0,00	4.701,20	1.201,20	0,00	3.500,00	1.204,80	
	6.204,80	6.204,80	0,00	6.204,80	0,00	24.184,80	18.244,80	0,00	5.940,00	1.676,49	
	6.204,80	6.204,80	0,00	6.204,80	0,00	24.184,80	18.244,80	0,00	5.940,00	1.676,49	



**ACCADEMIA NAZIONALE DEI LINCEI
RENDICONTO FINANZIARIO GESTIONALE ESERCIZIO 2019
(1.2.LAV: FONDO CLELIA LAVIOSA)**

USCITE

Capitolo Codice	Gestione dei Residui 2019				Gestione di Cassa 2019			Totale dei Residui Passivi al Termine dell'Esercizio 2019 (8 + 14)					
	Residui Passivi al 1° Gennaio	Pagati	Rimasti da Pagare	Totale (13 + 14)	Variazioni		Previsioni		Pagamenti (7 + 13)	Diff. rispetto alle Previsioni			
	12	13	14	15	In più (15 - 12)	In meno (12 - 15)	18	19	In Più (19 - 18)	In Meno (18 - 19)	20	21	22
	6.204,80	6.204,80	0,00	6.204,80	0,00	0,00	24.184,80	18.244,80	0,00	5.940,00			1.676,49
1													



ACCADEMIA NAZIONALE DEI LINCEI
RENDICONTO FINANZIARIO GESTIONALE ESERCIZIO 2019
(1.2.LAV: FONDO CLELIA LAVIOSA)

USCITE

Capitolo Codice	Gestione dei Residui 2019				Gestione di Cassa 2019				Totale dei Residui Passivi al Termine dell'Esercizio 2019 (8 + 14)		
	Residui Passivi al 1° Gennaio	Pagati	Rimasti da Pagare	Totale (13 + 14)	Variazioni		Previsioni	Pagamenti (7 + 13)		Diff. rispetto alle Previsioni	
					In più (15 - 12)	In meno (12 - 15)				In Più (19 - 18)	In Meno (18 - 19)
12	13	14	15	16	17	18	19	20	21	22	
	5.003,60	5.003,60	0,00	5.003,60	0,00	0,00	19.483,60	17.043,60	0,00	2.440,00	471,69
	0,00	0,00	0,00	0,00	0,00	0,00	0,00	0,00	0,00	0,00	0,00
	1.201,20	1.201,20	0,00	1.201,20	0,00	0,00	4.701,20	1.201,20	0,00	3.500,00	1.204,80
	6.204,80	6.204,80	0,00	6.204,80	0,00	0,00	24.184,80	18.244,80	0,00	5.940,00	1.676,49
	6.204,80	6.204,80	0,00	6.204,80	0,00	0,00	24.184,80	18.244,80	0,00	5.940,00	1.676,49
	6.204,80	6.204,80	0,00	6.204,80	0,00	0,00	24.184,80	18.244,80	0,00	5.940,00	1.676,49



**ACCADEMIA NAZIONALE DEI LINCEI
RENDICONTO FINANZIARIO GESTIONALE ESERCIZIO 2019 / C.R.A.:1.2.MAI
(1.2.MAI: FONDO TITO MAIANI)**

Capitolo		Gestione della Competenza 2019									
		ENTRATE		Previsioni		Somme Accertate			Diff. rispetto alle Previsioni		
Codice	Denominazione	Iniziali	In +	In -	Definitive (3+4-5)	Riscosse	Rimaste da Riscuotere	Totale Accertamenti (7 + 8)	In Più (9 - 6)	In Meno (6 - 9)	
1	2	3	4	5	6	7	8	9	10	11	
	<u>1. - Preventivo finanziario</u>										
	<u>1.2. - Fondo</u>										
	<u>1.2.MAI - FONDO TITO MAIANI</u>										
	<u>3. - Entrate extratributarie</u>										
	<u>3.03. - Interessi attivi</u>										
3.03.02.01.	Interessi attivi da titoli obbligazionari a medio - lungo termine										
	Totale 3.03.02. - Interessi attivi da titoli o finanziamenti a medio - lungo termine	0,00	0,00	0,00	0,00	0,00	0,00	0,00	0,00	0,00	
3.03.03.04.	Interessi attivi da depositi bancari o postali	14,00			14,00		2,81	2,81		11,19	
	Totale 3.03.03. - Altri interessi attivi	14,00	0,00	0,00	14,00	0,00	2,81	2,81		11,19	
	<u>Totale 3.03. - Interessi attivi</u>	14,00	0,00	0,00	14,00	0,00	2,81	2,81		11,19	
	<u>Totale generale 3. - Entrate extratributarie</u>	14,00	0,00	0,00	14,00	0,00	2,81	2,81		11,19	



**ACCADEMIA NAZIONALE DEI LINCEI
RENDICONTO FINANZIARIO GESTIONALE ESERCIZIO 2019 / C.R.A.:1.2.MAI
(1.2.MAI: FONDO TITO MAIANI)**

Capitolo		Gestione della Competenza 2019									
		Previsioni					Somme Accertate			Diff. rispetto alle Previsioni	
		Iniziali	In +	In -	Definitive (3+4-5)	Riscosse	Rimaste da Riscuotere	Totale Accertamenti (7 + 8)	In Più (9 - 6)	In Meno (6 - 9)	
1	2	3	4	5	6	7	8	9	10	11	
5.01.03.01.	5. - Entrate da riduzione di attività finanziarie <u>5.01. - Alienazione di attività finanziarie</u> 5.01.03. - Alienazione di titoli obbligazionari a breve termine Alienazione di titoli obbligazionari a breve termine emessi da Amministrazioni Centrali Totale 5.01.03. - Alienazione di titoli obbligazionari a breve termine	0,00	0,00	0,00	0,00	0,00	0,00	0,00	0,00	0,00	
	<u>Totale 5.01. - Alienazione di attività finanziarie</u>	0,00	0,00	0,00	0,00	0,00	0,00	0,00	0,00	0,00	
	Totale generale 5. - Entrate da riduzione di attività finanziarie	0,00	0,00	0,00	0,00	0,00	0,00	0,00	0,00	0,00	
9.01.01.02.	9. - Entrate per conto terzi e partite di giro <u>9.01. - Entrate per partite di giro</u> 9.01.01. - Altre ritenute Ritenute per scissione contabile IVA (split payment) Totale 9.01.01. - Altre ritenute	1.000,00	0,00	0,00	1.000,00	0,00	0,00	0,00	0,00	1.000,00	
	Totale 9.01.01. - Altre ritenute	1.000,00	0,00	0,00	1.000,00	0,00	0,00	0,00	0,00	1.000,00	

**ACCADEMIA NAZIONALE DEI LINCEI
RENDICONTO FINANZIARIO GESTIONALE ESERCIZIO 2019 / C.R.A.:1.2.MAI
(1.2.MAI: FONDO TITO MAIANI)**



Capitolo		Gestione della Competenza 2019									
		Previsioni		Somme Accertate			Diff. rispetto alle Previsioni				
		iniziali	Variazioni		Definitive	Riscosse	Rimaste da Riscuotere	Totale Accertamenti	In Più	In Meno	
3	4	In +	In -	(3+4-5)	7	8	9	(9 - 6)	(6 - 9)	11	
1	2										
9.01.02.01.	9.01.02. - Ritenute su redditi da lavoro dipendente Ritenute erariali su redditi da lavoro dipendente per conto terzi Totale 9.01.02. - Ritenute su redditi da lavoro dipendente	0,00	0,00	0,00	0,00	0,00	0,00	0,00	0,00	0,00	
9.01.03.01.	9.01.03. - Ritenute su redditi da lavoro autonomo Ritenute erariali su redditi da lavoro autonomo per conto terzi Totale 9.01.03. - Ritenute su redditi da lavoro autonomo	625,00	0,00	0,00	625,00	625,00	625,00	625,00	625,00	0,00	
	Totale 9.01. - Entrate per partite di giro	1.625,00	0,00	0,00	1.625,00	625,00	625,00	625,00	625,00	0,00	1.000,00
	Totale generale 9. - Entrate per conto terzi e partite di giro	1.625,00	0,00	0,00	1.625,00	625,00	625,00	625,00	625,00	0,00	1.000,00
	Totale 1.2.MAI - FONDO TITO MAIANI	1.639,00	0,00	0,00	1.639,00	625,00	627,81	627,81	627,81	2,81	1.011,19
	Totale 1.2. - Fondo MAIANI	1.639,00	0,00	0,00	1.639,00	625,00	627,81	627,81	627,81	2,81	1.011,19
	Totale 1. - Preventivo finanziario	1.639,00	0,00	0,00	1.639,00	625,00	627,81	627,81	627,81	2,81	1.011,19



**ACCADEMIA NAZIONALE DEI LINCEI
RENDICONTO FINANZIARIO GESTIONALE ESERCIZIO 2019 / C.R.A.:1.2.MAI
(1.2.MAI: FONDO TITO MAIANI)**

Capitolo		Gestione della Competenza 2019										
		Previsioni			Somme Accertate			Diff. rispetto alle Previsioni				
		3	4	5	6	7	8	9	10	11		
Codice	Denominazione	Variazioni		Definitive (3+4-5)	Riscosse	Rimaste da Riscuotere	Totale Accertamenti (7 + 8)	In Più (9 - 6)	In Meno (6 - 9)			
		In +	In -									
1	2											
	Riepilogo dei Titoli											
	Riepilogo dei titoli Centro											
	Resp. Amm.va FONDO TITO											
	MAIANI											
	Titolo III	14,00	0,00	0,00	0,00	2,81	2,81	0,00	0,00	11,19		
	Titolo V	0,00	0,00	0,00	0,00	0,00	0,00	0,00	0,00	0,00		
	Titolo IX	1.625,00	0,00	0,00	1.625,00	0,00	625,00	0,00	0,00	1.000,00		
	Totale delle entrate Centro	1.639,00	0,00	0,00	1.639,00	2,81	627,81	0,00	0,00	1.011,19		
	Resp. Amm.va FONDO TITO											
	MAIANI											
	Totale delle Entrate	1.639,00	0,00	0,00	1.639,00	2,81	627,81			1.011,19		
	Avanzo Ammin. Applicato	3.986,00			3.986,00					3.986,00		
	Disavanzo Finanziario											
	Disavanzo di Cassa											
	Totale a Pareggio	5.625,00	0,00	0,00	5.625,00	2,81	3.125,00			2.500,00		



**ACCADEMIA NAZIONALE DEI LINCEI
RENDICONTO FINANZIARIO GESTIONALE ESERCIZIO 2019 / C.R.A.:1.2.MAI
(1.2.MAI: FONDO TITO MAIANI)**

Capitolo		Gestione della Competenza 2019									
		Previsioni		Somme Impegnate			Diff. rispetto alle Previsioni				
Codice	Denominazione	Iniziali	In +	In -	Definitive (3+4-5)	Pagate	Rimaste da Pagare	Totale Impegni (7 + 8)	In Più (9 - 6)	In Meno (6 - 9)	
1	2	3	4	5	6	7	8	9	10	11	
	<u>1. - Preventivo finanziario</u>										
	<u>1.2. - Fondo</u>										
	<u>1.2.MAI - FONDO TITO MAIANI</u>										
	<u>1. - Spese correnti</u>										
	<u>1.03. - Acquisto di beni e servizi</u>										
	1.03.02. - Acquisto di servizi										
1.03.02.02.	Organizzazione eventi, pubblicità e servizi per trasferta	1.500,00			1.500,00					1.500,00	
1.03.02.17.	Servizi finanziari										
	Totale 1.03.02. - Acquisto di servizi	1.500,00	0,00	0,00	1.500,00	0,00	0,00	0,00		1.500,00	
	<u>Totale 1.03. - Acquisto di beni e servizi</u>	1.500,00	0,00	0,00	1.500,00	0,00	0,00	0,00		1.500,00	
	<u>1.04. - Trasferimenti correnti</u>										
	1.04.01. - Trasferimenti correnti a Amministrazioni Pubbliche										
1.04.01.04.	Trasferimenti correnti a organismi interni e/o unità locali della amministrazione										
	Totale 1.04.01. - Trasferimenti correnti a Amministrazioni	0,00	0,00	0,00	0,00	0,00	0,00	0,00	0,00	0,00	

**ACCADEMIA NAZIONALE DEI LINCEI
RENDICONTO FINANZIARIO GESTIONALE ESERCIZIO 2019 / C.R.A.:1.2.MAI
(1.2.MAI: FONDO TITO MAIANI)**



USCITE

Capitolo		Gestione della Competenza 2019									
Codice	Denominazione	Previsioni			Somme Impegnate			Diff. rispetto alle Previsioni			
		Iniziali	In +	In -	Definitive (3+4-5)	Pagate	Rimaste da Pagare	Totale Impegni (7 + 8)	In Più (9 - 6)	In Meno (6 - 9)	
1	2	3	4	5	6	7	8	9	10	11	
	Pubbliche										
	1.04.02. - Trasferimenti correnti a Famiglie	2.500,00			2.500,00	2.500,00		2.500,00			
	Altri trasferimenti a famiglie										
	Totale 1.04.02. - Trasferimenti correnti a Famiglie	2.500,00	0,00	0,00	2.500,00	2.500,00	0,00	2.500,00	0,00		
	<u>Totale 1.04. - Trasferimenti correnti</u>	2.500,00	0,00	0,00	2.500,00	2.500,00	0,00	2.500,00	0,00		
	<u>1.05. - Trasferimenti di tributi</u>										
	1.05.01. - Trasferimenti di tributi a titolo di devoluzioni										
	Ritenute sugli interessi e su altri redditi da capitale										
	Totale 1.05.01. - Trasferimenti di tributi a titolo di devoluzioni	0,00	0,00	0,00	0,00	0,00	0,00	0,00	0,00		
	<u>Totale 1.05. - Trasferimenti di tributi</u>	0,00	0,00	0,00	0,00	0,00	0,00	0,00	0,00		
	<u>1.10. - Altre spese correnti</u>										
	1.10.01. - Fondi di riserva e altri accantonamenti										
	Fondo di riserva										
1-10.01.01.											



**ACCADEMIA NAZIONALE DEI LINCEI
RENDICONTO FINANZIARIO GESTIONALE ESERCIZIO 2019 / C.R.A.:1.2.MAI
(1.2.MAI: FONDO TITO MAIANI)**

Capitolo		Gestione della Competenza 2019									
		Previsioni		Somme Impegnate			Diff. rispetto alle Previsioni				
Codice	Denominazione	Iniziali	Variazioni		Definitive (3+4-5)	Pagate	Rimaste da Pagare	Totale Impegni (7 + 8)	In Più (9 - 6)	In Meno (6 - 9)	
			In +	In -							
1	2	3	4	5	6	7	8	9	10	11	
	Totale 1.10.01 - Fondi di riserva e altri accantonamenti	0,00	0,00	0,00	0,00	0,00	0,00	0,00	0,00		
	<i>Totale 1.10. - Altre spese correnti</i>	0,00	0,00	0,00	0,00	0,00	0,00	0,00	0,00		
	Totale generale 1. - Spese correnti	4.000,00	0,00	0,00	4.000,00	2.500,00	0,00	2.500,00		1.500,00	
	3. - Spese per incremento attività finanziarie										
	<u>3.01. - Acquisizioni di attività finanziarie</u>										
	3.01.02. - Acquisizioni di quote di fondi comuni di investimento										
3.01.02.02.	Acquisizioni di quote di altri fondi comuni di investimento										
	Totale 3.01.02. - Acquisizioni di quote di fondi comuni di investimento	0,00	0,00	0,00	0,00	0,00	0,00	0,00	0,00		
3.01.03.01.	3.01.03. - Acquisizione di titoli obbligazionari a breve termine										
	Acquisizione di titoli obbligazionari a breve termine emessi da Amministrazioni Centrali										
	Totale 3.01.03. - Acquisizione di titoli obbligazionari a breve termine	0,00	0,00	0,00	0,00	0,00	0,00	0,00	0,00		



**ACCADEMIA NAZIONALE DEI LINCEI
RENDICONTO FINANZIARIO GESTIONALE ESERCIZIO 2019 / C.R.A.:1.2.MAI
(1.2.MAI: FONDO TITO MAIANI)**

USCITE

Codice	Capitolo	Denominazione	Gestione della Competenza 2019						Diff. rispetto alle Previsioni												
			Previsioni		Somme Impegnate		Totale Impegni (7 + 8)	In Più (9 - 6)	In Meno (6 - 9)												
			Iniziali	Variazioni	Pagate	Rimaste da Pagare															
1	2	3	4	5	6	7	8	9	10	11											
3.01.04.01.	3.01.04.	- Acquisizione di titoli obbligazionari a medio-lungo termine																			
		Acquisizione di titoli obbligazionari a medio-lungo emessi da Amministrazioni Centrali																			
		Totale 3.01.04. - Acquisizione di titoli obbligazionari a medio-lungo termine	0,00	0,00	0,00	0,00	0,00	0,00	0,00	0,00	0,00	0,00	0,00	0,00	0,00	0,00	0,00	0,00	0,00	0,00	
		Totale 3.01. - Acquisizioni di attività finanziarie	0,00	0,00	0,00	0,00	0,00	0,00	0,00	0,00	0,00	0,00	0,00	0,00	0,00	0,00	0,00	0,00	0,00	0,00	
		Totale generale 3. - Spese per incremento attività finanziarie	0,00	0,00	0,00	0,00	0,00	0,00	0,00	0,00	0,00	0,00	0,00	0,00	0,00	0,00	0,00	0,00	0,00	0,00	
		7. - Uscite per conto terzi e partite di giro																			
		7.01. - Uscite per partite di giro																			
		7.01.01. - Versamenti di altre ritenute																			
		Versamento delle ritenute per scissione contabile IVA (split payment)	1.000,00			1.000,00															1.000,00
		Totale 7.01.01. - Versamenti di altre ritenute	1.000,00	0,00	0,00	1.000,00	0,00	0,00	0,00	0,00	0,00	0,00	0,00	0,00	0,00	0,00	0,00	0,00	0,00	0,00	1.000,00
		7.01.02. - Versamenti di ritenute su Redditi da lavoro dipendente																			

**ACCADEMIA NAZIONALE DEI LINCEI
RENDICONTO FINANZIARIO GESTIONALE ESERCIZIO 2019 / C.R.A.:1.2.MAI
(1.2.MAI: FONDO TITO MAIANI)**



Capitolo		Gestione della Competenza 2019										
		Previsioni			Somme Impegnate			Diff. rispetto alle Previsioni				
Codice	Denominazione	Iniziali	Variazioni		Definitive (3+4-5)	Pagate	Rimaste da Pagare	Totale Impegni (7 + 8)	In Più (9 - 6)	In Meno (6 - 9)		
			In +	In -								
1	2	3	4	5	6	7	8	9	10	11		
7.01.02.01.	Versamenti di ritenute erariali su Redditi da lavoro dipendente riscosse per conto terzi											
	Totale 7.01.02. - Versamenti di ritenute su Redditi da lavoro dipendente	0,00	0,00	0,00	0,00	0,00	0,00	0,00	0,00			
7.01.03.01.	Versamenti di ritenute su Redditi da lavoro autonomo	625,00			625,00	625,00		625,00				
	Totale 7.01.03. - Versamenti di ritenute su Redditi da lavoro autonomo	625,00	0,00	0,00	625,00	625,00	0,00	625,00	0,00			
	<i>Totale 7.01. - Uscite per partite di giro</i>	1.625,00	0,00	0,00	1.625,00	625,00	0,00	625,00		1.000,00		
	<i>Totale generale 7. - Uscite per conto terzi e partite di giro</i>	1.625,00	0,00	0,00	1.625,00	625,00	0,00	625,00		1.000,00		
	<u>Totale 1.2.MAI - FONDO TITO MAIANI</u>	5.625,00	0,00	0,00	5.625,00	3.125,00	0,00	3.125,00		2.500,00		
	<u>Totale 1.2. - Fondo MAIANI</u>	5.625,00	0,00	0,00	5.625,00	3.125,00	0,00	3.125,00		2.500,00		
	<u>Totale 1. - Preventivo finanziario</u>	5.625,00	0,00	0,00	5.625,00	3.125,00	0,00	3.125,00		2.500,00		



**ACCADEMIA NAZIONALE DEI LINCEI
RENDICONTO FINANZIARIO GESTIONALE ESERCIZIO 2019 / C.R.A.:1.2.MAI
(1.2.MAI: FONDO TITO MAIANI)**

USCITE

Capitolo		Gestione della Competenza 2019										
		Previsioni			Somme Impegnate			Diff. rispetto alle Previsioni				
Codice	Denominazione	Iniziali	Variazioni		Definitive (3+4-5)	Pagate	Rimaste da Pagare	Totale Impegni (7 + 8)	In Più (9 - 6)	In Meno (6 - 9)		
			In +	In -								
1	2	3	4	5	6	7	8	9	10	11		
	Riepilogo dei Titoli											
	Riepilogo dei titoli Centro											
	Resp. Amm.va FONDO TITO	4.000,00	0,00	0,00	4.000,00	2.500,00	0,00	2.500,00	0,00	1.500,00		
	MAIANI	0,00	0,00	0,00	0,00	0,00	0,00	0,00	0,00	0,00		
	Titolo I	1.625,00	0,00	0,00	1.625,00	625,00	0,00	625,00	0,00	1.000,00		
	Titolo III											
	Titolo VII											
	Totale delle uscite Centro	5.625,00	0,00	0,00	5.625,00	3.125,00	0,00	3.125,00	0,00	2.500,00		
	Resp. Amm.va FONDO TITO											
	MAIANI											
	Totale delle Uscite	5.625,00	0,00	0,00	5.625,00	3.125,00	0,00	3.125,00		2.500,00		
	Disavanzo Amministrazione											
	Avanzo Finanziario											
	Avanzo di Cassa											
	Totale a Pareggio	5.625,00	0,00	0,00	5.625,00	3.125,00	0,00	3.125,00		2.500,00		



ACCADEMIA NAZIONALE DEI LINCEI
RENDICONTO FINANZIARIO GESTIONALE ESERCIZIO 2019
(1.2.MAI: FONDO TITO MAIANI)

ENTRATE

Capitolo Codice	Gestione dei Residui 2019					Gestione di Cassa 2019				Totale dei Residui Attivi al Termine dell'Esercizio 2019 (8 + 14)		
	Residui Attivi al 1° Gennaio	Riscossi	Rimasti da Riscuotere	Totale (13 + 14)	Variazioni		Previsioni	Riscossioni (7 + 13)	Diff. rispetto alle Previsioni			
	12	13	14	15	In più (15 - 12)	In meno (12 - 15)	18	19	In Più (19 - 18)	In Meno (18 - 19)	21	22
3.03.02.01.	0,00	0,00	0,00	0,00	0,00	0,00	0,00	0,00	0,00	0,00	0,00	0,00
3.03.03.04.	3,75	3,75	3,75	3,75			17,75	3,75		14,00		2,81
	3,75	3,75	0,00	3,75	0,00	0,00	17,75	3,75	0,00	14,00		2,81
	3,75	3,75	0,00	3,75	0,00	0,00	17,75	3,75	0,00	14,00		2,81
	3,75	3,75	0,00	3,75	0,00	0,00	17,75	3,75	0,00	14,00		2,81



**ACCADEMIA NAZIONALE DEI LINCEI
RENDICONTO FINANZIARIO GESTIONALE ESERCIZIO 2019
(1.2.MAI: FONDO TITO MAIANI)**

ENTRATE

Capitolo Codice	Gestione dei Residui 2019						Gestione di Cassa 2019				Totale dei Residui Attivi al Termine dell'Esercizio 2019 (8 + 14)	
	Residui Attivi al 1° Gennaio	Riscossi	Rimasti da Riscuotere	Totale (13 + 14)	Variazioni		Previsioni	Riscossioni (7 + 13)	Diff. rispetto alle Previsioni			
					In più (15 - 12)	In meno (12 - 15)			In Più (19 - 18)	In Meno (18 - 19)		
1	12	13	14	15	16	17	18	19	20	21	22	
5.01.03.01.	0,00	0,00	0,00	0,00	0,00	0,00	0,00	0,00	0,00	0,00	0,00	0,00
	0,00	0,00	0,00	0,00	0,00	0,00	0,00	0,00	0,00	0,00	0,00	0,00
	0,00	0,00	0,00	0,00	0,00	0,00	0,00	0,00	0,00	0,00	0,00	0,00
9.01.01.02.	0,00	0,00	0,00	0,00	0,00	0,00	1.000,00	0,00	0,00	1.000,00	0,00	0,00
										1.000,00		0,00
												1.000,00



ACCADEMIA NAZIONALE DEI LINCEI
RENDICONTO FINANZIARIO GESTIONALE ESERCIZIO 2019
(1.2.MAI: FONDO TITO MAIANI)

ENTRATE

Capitolo Codice	Gestione dei Residui 2019						Gestione di Cassa 2019				Totale dei Residui Attivi al Termine dell'Esercizio 2019 (8 + 14)
	Residui Attivi al 1° Gennaio	Riscossi	Rimasti da Riscuotere	Totale (13 + 14)	Variazioni		Previsioni	Riscossioni (7 + 13)	Diff. rispetto alle Previsioni		
					In più (15 - 12)	In meno (12 - 15)			In Più (19 - 18)	In Meno (18 - 19)	
1	12	13	14	15	16	17	18	19	20	21	22
9.01.02.01.	0,00	0,00	0,00	0,00	0,00	0,00	0,00	0,00	0,00	0,00	0,00
9.01.03.01.	0,00	0,00	0,00	0,00	0,00	0,00	625,00	625,00	0,00	0,00	0,00
	0,00	0,00	0,00	0,00	0,00	0,00	1.625,00	625,00	0,00	1.000,00	0,00
	0,00	0,00	0,00	0,00	0,00	0,00	1.625,00	625,00	0,00	1.000,00	0,00
	3,75	3,75	0,00	3,75	0,00	0,00	1.642,75	628,75	0,00	1.014,00	2,81
	3,75	3,75	0,00	3,75	0,00	0,00	1.642,75	628,75	0,00	1.014,00	2,81
	3,75	3,75	0,00	3,75	0,00	0,00	1.642,75	628,75	0,00	1.014,00	2,81

ACCADEMIA NAZIONALE DEI LINCEI
RENDICONTO FINANZIARIO GESTIONALE ESERCIZIO 2019
(1.2.MAI: FONDO TITO MAIANI)



USCITE

Capitolo Codice	Gestione dei Residui 2019				Gestione di Cassa 2019				Totale dei Residui Passivi al Termine dell'Esercizio 2019 (8 + 14)		
	Residui Passivi al 1° Gennaio	Pagati	Rimasti da Pagare	Totale (13 + 14)	Variazioni		Previsioni	Pagamenti (7 + 13)		Diff. rispetto alle Previsioni	
					In più (15 - 12)	In meno (12 - 15)				In Più (19 - 18)	In Meno (18 - 19)
1	12	13	14	15	16	17	18	19	20	21	22
1.03.02.02.							1.500,00			1.500,00	
1.03.02.17.	0,00	0,00	0,00	0,00	0,00	0,00	1.500,00	0,00	0,00	1.500,00	0,00
	0,00	0,00	0,00	0,00	0,00	0,00	1.500,00	0,00	0,00	1.500,00	0,00
1.04.01.04.	0,00	0,00	0,00	0,00	0,00	0,00	0,00	0,00	0,00	0,00	0,00



ACCADEMIA NAZIONALE DEI LINCEI
RENDICONTO FINANZIARIO GESTIONALE ESERCIZIO 2019
(1.2.MAI: FONDO TITO MAIANI)

USCITE

Capitolo Codice	Gestione dei Residui 2019					Gestione di Cassa 2019					Totale dei Residui Passivi al Termine dell'Esercizio 2019 (8 + 14)
	Residui Passivi al 1° Gennaio	Pagati	Rimasti da Pagare	Totale (13 + 14)	Variazioni		Previsioni	Pagamenti (7 + 13)	Diff. rispetto alle Previsioni		
					In più (15 - 12)	In meno (12 - 15)			In Più (19 - 18)	In Meno (18 - 19)	
1	12	13	14	15	16	17	18	19	20	21	22
1.04.02.05.	0,00	0,00	0,00	0,00	0,00	0,00	2.500,00	2.500,00	0,00	0,00	0,00
1.05.01.15.	0,00	0,00	0,00	0,00	0,00	0,00	2.500,00	2.500,00	0,00	0,00	0,00
1.10.01.01.	0,00	0,00	0,00	0,00	0,00	0,00	0,00	0,00	0,00	0,00	0,00



**ACCADEMIA NAZIONALE DEI LINCEI
RENDICONTO FINANZIARIO GESTIONALE ESERCIZIO 2019
(1.2.MAI: FONDO TITO MAIANI)**

USCITE

Capitolo Codice	Gestione dei Residui 2019					Gestione di Cassa 2019					Totale dei Residui Passivi al Termine dell'Esercizio 2019 (8 + 14)
	Residui Passivi al 1° Gennaio	Pagati	Rimasti da Pagare	Totale (13 + 14)	Variazioni		Previsioni	Pagamenti (7 + 13)	Diff. rispetto alle Previsioni		
					In più (15 - 12)	In meno (12 - 15)			In Più (19 - 18)	In Meno (18 - 19)	
1	12	13	14	15	16	17	18	19	20	21	22
	0,00	0,00	0,00	0,00	0,00	0,00	0,00	0,00	0,00	0,00	0,00
	0,00	0,00	0,00	0,00	0,00	0,00	0,00	0,00	0,00	0,00	0,00
	0,00	0,00	0,00	0,00	0,00	0,00	4.000,00	2.500,00	0,00	1.500,00	0,00
3.01.02.02.											
	0,00	0,00	0,00	0,00	0,00	0,00	0,00	0,00	0,00	0,00	0,00
3.01.03.01.											
	0,00	0,00	0,00	0,00	0,00	0,00	0,00	0,00	0,00	0,00	0,00



ACCADEMIA NAZIONALE DEI LINCEI
RENDICONTO FINANZIARIO GESTIONALE ESERCIZIO 2019
(1.2.MAI: FONDO TITO MAIANI)

USCITE

Capitolo Codice	Gestione dei Residui 2019					Gestione di Cassa 2019					Totale dei Residui Passivi al Termine dell'Esercizio 2019 (8 + 14)
	Residui Passivi al 1° Gennaio	Pagati	Rimasti da Pagare	Totale (13 + 14)	Variazioni		Previsioni	Pagamenti (7 + 13)	Diff. rispetto alle Previsioni		
					In più (15 - 12)	In meno (12 - 15)			In Più (19 - 18)	In Meno (18 - 19)	
1	12	13	14	15	16	17	18	19	20	21	22
3.01.04.01.	0,00	0,00	0,00	0,00	0,00	0,00	0,00	0,00	0,00	0,00	0,00
7.01.01.02.	0,00	0,00	0,00	0,00	0,00	0,00	1.000,00	0,00	0,00	1.000,00	0,00
	0,00	0,00	0,00	0,00	0,00	0,00	1.000,00	0,00	0,00	1.000,00	0,00

ACCADEMIA NAZIONALE DEI LINCEI
RENDICONTO FINANZIARIO GESTIONALE ESERCIZIO 2019
(1.2.MAI: FONDO TITO MAIANI)



USCITE

Capitolo Codice	Gestione dei Residui 2019				Gestione di Cassa 2019				Totale dei Residui Passivi al Termine dell'Esercizio 2019 (8 + 14)		
	Residui Passivi al 1° Gennaio	Pagati	Rimasti da Pagare	Totale (13 + 14)	Variazioni		Previsioni	Pagamenti (7 + 13)		Diff. rispetto alle Previsioni	
					In più (15 - 12)	In meno (12 - 15)				In Più (19 - 18)	In Meno (18 - 19)
1	12	13	14	15	16	17	18	19	20	21	22
7.01.02.01.	0,00	0,00	0,00	0,00	0,00	0,00	0,00	0,00	0,00	0,00	0,00
7.01.03.01.	0,00	0,00	0,00	0,00	0,00	0,00	625,00	625,00	0,00	0,00	0,00
	0,00	0,00	0,00	0,00	0,00	0,00	625,00	625,00	0,00	0,00	0,00
	0,00	0,00	0,00	0,00	0,00	0,00	1.625,00	625,00	0,00	1.000,00	0,00
	0,00	0,00	0,00	0,00	0,00	0,00	1.625,00	625,00	0,00	1.000,00	0,00
	0,00	0,00	0,00	0,00	0,00	0,00	5.625,00	3.125,00	0,00	2.500,00	0,00
	0,00	0,00	0,00	0,00	0,00	0,00	5.625,00	3.125,00	0,00	2.500,00	0,00
	0,00	0,00	0,00	0,00	0,00	0,00	5.625,00	3.125,00	0,00	2.500,00	0,00



ACCADEMIA NAZIONALE DEI LINCEI
RENDICONTO FINANZIARIO GESTIONALE ESERCIZIO 2019
(1.2.MAI: FONDO TITO MAIANI)

USCITE

Capitolo Codice	Gestione dei Residui 2019				Gestione di Cassa 2019				Totale dei Residui Passivi al Termine dell'Esercizio 2019 (8 + 14)		
	Residui Passivi al 1° Gennaio	Pagati	Rimasti da Pagare	Totale (13 + 14)	Variazioni		Previsioni	Pagamenti (7 + 13)		Diff. rispetto alle Previsioni	
					In più (15 - 12)	In meno (12 - 15)				In Più (19 - 18)	In Meno (18 - 19)
12	13	14	15	16	17	18	19	20	21	22	
	0,00	0,00	0,00	0,00	0,00	4.000,00	2.500,00	0,00	1.500,00	0,00	
	0,00	0,00	0,00	0,00	0,00	0,00	0,00	0,00	0,00	0,00	
	0,00	0,00	0,00	0,00	0,00	1.625,00	625,00	0,00	1.000,00	0,00	
	0,00	0,00	0,00	0,00	0,00	5.625,00	3.125,00	0,00	2.500,00	0,00	
	0,00	0,00	0,00	0,00	0,00	5.625,00	3.125,00	0,00	2.500,00	0,00	
	0,00	0,00	0,00	0,00	0,00	5.625,00	3.125,00	0,00	2.500,00	0,00	



**ACCADEMIA NAZIONALE DEI LINCEI
RENDICONTO FINANZIARIO GESTIONALE ESERCIZIO 2019 / C.R.A.:1.2.MAR
(1.2.MAR: FONDO MARIA TERESA MESSORI RONCAGLIA E EUGENIO MARI)**

Capitolo		Gestione della Competenza 2019									
		Previsioni			Somme Accertate			Diff. rispetto alle Previsioni			
Codice	Denominazione	Iniziali	Variazioni		Definitive (3+4-5)	Riscosse	Rimaste da Riscuotere	Totale Accertamenti (7 + 8)	In Più (9 - 6)	In Meno (6 - 9)	
			In +	In -							
1	2	3	4	5	6	7	8	9	10	11	
	1. - <u>Preventivo finanziario</u>										
	1.2. - <u>Fondo</u>										
	1.2.MAR. - <u>FONDO MARIA TERESA MESSORI RONCAGLIA E EUGENIO MARI</u>										
	3. - <u>Entrate extratributarie</u>										
	3.01. - <u>Vendita di beni e servizi e proventi derivanti dalla gestione dei beni</u>										
	3.01.03. - Proventi derivanti dalla gestione dei beni										
	Fitti, noleggi e locazioni	59.811,00			59.811,00	47.881,75	10.768,00	58.649,75		1.161,25	
3.01.03.02.	Totale 3.01.03. - Proventi derivanti dalla gestione dei beni	59.811,00	0,00		59.811,00	47.881,75	10.768,00	58.649,75		1.161,25	
	<u>Totale 3.01. - Vendita di beni e servizi e proventi derivanti dalla gestione dei beni</u>	59.811,00	0,00		59.811,00	47.881,75	10.768,00	58.649,75		1.161,25	
	3.03. - <u>Interessi attivi</u>										
	3.03.02. - Interessi attivi da titoli o finanziamenti a medio - lungo termine										
3.03.02.01.	Interessi attivi da titoli obbligazionari a medio - lungo termine										



**ACCADEMIA NAZIONALE DEI LINCEI
RENDICONTO FINANZIARIO GESTIONALE ESERCIZIO 2019 / C.R.A.:1.2.MAR
(1.2.MAR: FONDO MARIA TERESA MESSORI RONCAGLIA E EUGENIO MARI)**

Capitolo		Gestione della Competenza 2019										
		Previsioni			Somme Accertate			Diff. rispetto alle Previsioni				
Codice	Denominazione	Iniziali	Variazioni		Definitive (3+4-5)	Riscosse	Rimaste da Riscuotere	Totale Accertamenti (7 + 8)	In Più (9 - 6)	In Meno (6 - 9)		
			In +	In -								
1	2	3	4	5	6	7	8	9	10	11		
	Totale 3.03.02. - Interessi attivi da titoli o finanziamenti a medio - lungo termine	0,00	0,00	0,00	0,00	0,00	0,00	0,00	0,00			
	3.03.03. - Altri interessi attivi											
3.03.03.04.	Interessi attivi da depositi bancari o postali	118,00			118,00		34,08	34,08		83,92		
	Totale 3.03.03. - Altri interessi attivi	118,00	0,00	0,00	118,00	0,00	34,08	34,08		83,92		
	Totale 3.03. - Interessi attivi	118,00	0,00	0,00	118,00	0,00	34,08	34,08		83,92		
	3.05. - Rimborsi e altre entrate correnti											
	3.05.99. - Altre entrate correnti n.a.c.											
3.05.99.99.	Altre entrate correnti n.a.c.	0,00	0,00	0,00	0,00	0,00	0,00	0,00	0,00			
	Totale 3.05.99. - Altre entrate correnti n.a.c.	0,00	0,00	0,00	0,00	0,00	0,00	0,00	0,00			
	Totale 3.05. - Rimborsi e altre entrate correnti	0,00	0,00	0,00	0,00	0,00	0,00	0,00	0,00	0,00		
	Totale generale 3. - Entrate extratributarie	59.929,00	0,00	0,00	59.929,00	47.881,75	10.802,08	58.683,83		1.245,17		
	5. - Entrate da riduzione di attività finanziarie											



**ACCADEMIA NAZIONALE DEI LINCEI
RENDICONTO FINANZIARIO GESTIONALE ESERCIZIO 2019 / C.R.A.:1.2.MAR
(1.2.MAR: FONDO MARIA TERESA MESSORI RONCAGLIA E EUGENIO MARI)**

Capitolo		Gestione della Competenza 2019									
		Entrate		Previsioni		Somme Accertate			Diff. rispetto alle Previsioni		
Codice	Denominazione	Iniziali	In +	In -	Definitive (3+4-5)	Riscosse	Rimaste da Riscuotere	Totale Accertamenti (7 + 8)	In Più (9 - 6)	In Meno (6 - 9)	
1	2	3	4	5	6	7	8	9	10	11	
	<i>5.01. - Alienazione di attività finanziarie</i>										
	5.01.03. - Alienazione di titoli obbligazionari a breve termine										
5.01.03.01.	Alienazione di titoli obbligazionari a breve termine emessi da Amministrazioni Centrali										
	Totale 5.01.03. - Alienazione di titoli obbligazionari a breve termine	0,00	0,00	0,00	0,00	0,00	0,00	0,00	0,00	0,00	
	<i>Totale 5.01. - Alienazione di attività finanziarie</i>	0,00	0,00	0,00	0,00	0,00	0,00	0,00	0,00	0,00	
	Totale generale 5. - Entrate da riduzione di attività finanziarie	0,00	0,00	0,00	0,00	0,00	0,00	0,00	0,00	0,00	
	9. - Entrate per conto terzi e partite di giro										
	<i>9.01. - Entrate per partite di giro</i>										
	9.01.01. - Altre ritenute										
9.01.01.02.	Ritenute per scissione contabile IVA (split payment)	2.000,00			2.000,00	6,40		6,40		1.993,60	
	Totale 9.01.01. - Altre ritenute	2.000,00	0,00	0,00	2.000,00	6,40	0,00	6,40		1.993,60	



**ACCADEMIA NAZIONALE DEI LINCEI
RENDICONTO FINANZIARIO GESTIONALE ESERCIZIO 2019 / C.R.A.:1.2.MAR
(1.2.MAR: FONDO MARIA TERESA MESSORI RONCAGLIA E EUGENIO MARI)**

Capitolo		Gestione della Competenza 2019									
		Previsioni		Somme Accertate			Diff. rispetto alle Previsioni				
Codice	Denominazione	Iniziali	Variazioni		Definitive (3+4-5)	Riscosse	Rimaste da Riscuotere	Totale Accertamenti (7 + 8)	In Più (9 - 6)	In Meno (6 - 9)	
1	2	3	In +	In -	6	7	8	9	10	11	
9.01.02.01.	9.01.02. - Ritenute su redditi da lavoro dipendente Ritenute erariali su redditi da lavoro dipendente per conto terzi Totale 9.01.02. - Ritenute su redditi da lavoro dipendente	0,00	0,00	0,00	0,00	0,00	0,00	0,00	0,00		
9.01.03.01.	9.01.03. - Ritenute su redditi da lavoro autonomo Ritenute erariali su redditi da lavoro autonomo per conto terzi Totale 9.01.03. - Ritenute su redditi da lavoro autonomo	5.000,00	0,00	0,00	5.000,00	4.108,90	0,00	4.108,90		891,10	
	Totale 9.01. - Entrate per partite di giro	7.000,00	0,00	0,00	7.000,00	4.115,30	0,00	4.115,30		2.884,70	
9.02.04.01.	9.02.04. - Depositi di presso terzi Costituzione di depositi cauzionali o contrattuali di terzi Totale 9.02.04. - Depositi di presso terzi	8.000,00	0,00	0,00	8.000,00	7.718,32	0,00	7.718,32		281,68	
9.02.99.99.	9.02.99. - Altre entrate per conto terzi Altre entrate per conto terzi	1.000,00			1.000,00		978,05	978,05		21,95	



**ACCADEMIA NAZIONALE DEI LINCEI
RENDICONTO FINANZIARIO GESTIONALE ESERCIZIO 2019 / C.R.A.:1.2.MAR
(1.2.MAR: FONDO MARIA TERESA MESSORI RONCAGLIA E EUGENIO MARI)**

Capitolo		Gestione della Competenza 2019										
Codice	Denominazione	Previsioni			Somme Accertate			Diff. rispetto alle Previsioni				
		Iniziali	Variazioni		Riscosse	Rimaste da Riscuotere	Totale Accertamenti (7 + 8)	In Più (9 - 6)	In Meno (6 - 9)			
1	2	3	4	5	6	7	8	9	10	11		
	Totale 9.02.99. - Altre entrate per conto terzi	1.000,00	0,00	0,00	1.000,00	0,00	978,05	978,05		21,95		
	<i>Totale 9.02. - Entrate per conto terzi</i>	9.000,00	0,00	0,00	9.000,00	7.718,32	978,05	8.696,37		303,63		
	<i>Totale generale 9. - Entrate per conto terzi e partite di giro</i>	16.000,00	0,00	0,00	16.000,00	11.833,62	978,05	12.811,67		3.188,33		
	Totale 1.2.MAR - FONDO MARIA TERESA MESSORI RONCAGLIA E EUGENIO MARI	75.929,00	0,00	0,00	75.929,00	59.715,37	11.780,13	71.495,50		4.433,50		
	Totale 1.2. - Fondo	75.929,00	0,00	0,00	75.929,00	59.715,37	11.780,13	71.495,50		4.433,50		
	Totale 1. - Preventivo finanziario	75.929,00	0,00	0,00	75.929,00	59.715,37	11.780,13	71.495,50		4.433,50		



**ACCADEMIA NAZIONALE DEI LINCEI
RENDICONTO FINANZIARIO GESTIONALE ESERCIZIO 2019 / C.R.A.:1.2.MAR
(1.2.MAR: FONDO MARIA TERESA MESSORI RONCAGLIA E EUGENIO MARI)**

Capitolo		Gestione della Competenza 2019										
		Previsioni			Somme Accertate			Diff. rispetto alle Previsioni				
Codice	Denominazione	Iniziali	Variazioni		Definitive (3+4-5)	Riscosse	Rimaste da Riscuotere	Totale Accertamenti (7 + 8)	In Più (9 - 6)	In Meno (6 - 9)		
			In +	In -								
1	2	3	4	5	6	7	8	9	10	11		
	Riepilogo dei Titoli											
	Riepilogo dei titoli Centro	59.929,00	0,00	0,00	59.929,00	47.881,75	10.802,08	58.683,83	0,00	1.245,17		
	Resp. Amm.va FONDO MARIA	0,00	0,00	0,00	0,00	0,00	0,00	0,00	0,00	0,00		
	TERESA MESSORI RONCAGLIA	16.000,00	0,00	0,00	16.000,00	11.833,62	978,05	12.811,67	0,00	3.188,33		
	E EUGENIO MARI											
	Titolo III	75.929,00	0,00	0,00	75.929,00	59.715,37	11.780,13	71.495,50	0,00	4.433,50		
	Titolo V											
	Titolo IX											
	Totale delle entrate Centro											
	Resp. Amm.va FONDO MARIA											
	TERESA MESSORI RONCAGLIA											
	E EUGENIO MARI											
	Totale delle Entrate	75.929,00	0,00	0,00	75.929,00	59.715,37	11.780,13	71.495,50		4.433,50		
	Avanzo Ammin. Applicato											
	Disavanzo Finanziario											
	Disavanzo di Cassa											
	Totale a Pareggio	75.929,00	0,00	0,00	75.929,00	59.715,37	11.780,13	71.495,50		4.433,50		



**ACCADEMIA NAZIONALE DEI LINCEI
RENDICONTO FINANZIARIO GESTIONALE ESERCIZIO 2019 / C.R.A.:1.2.MAR
(1.2.MAR: FONDO MARIA TERESA MESSORI RONCAGLIA E EUGENIO MARI)**

USCITE

Capitolo		Gestione della Competenza 2019									
		Previsioni			Somme Impegnate			Diff. rispetto alle Previsioni			
Codice	Denominazione	Iniziali	In +	In -	Definitive (3+4-5)	Pagate	Rimaste da Pagare	Totale Impegni (7 + 8)	In Più (9 - 6)	In Meno (6 - 9)	
1	2	3	4	5	6	7	8	9	10	11	
	<u>1. - Preventivo finanziario</u>										
	1.2. - Fondo										
	<u>1.2.MAR - FONDO MARIA TERESA MESSORI RONCAGLIA E EUGENIO MARI</u>										
	1. - Spese correnti										
	<u>1.02. - Imposte e tasse a carico dell'ente</u>										
	1.02.01. - Imposte, tasse e proventi assimilati a carico dell'ente										
1.02.01.02.	Imposta di registro e di bollo					478,37		478,37	478,37		
1.02.01.05.	Tributo funzione tutela e protezione ambiente	370,00			370,00		190,63	190,63		179,37	
	Totale 1.02.01. - Imposte, tasse e proventi assimilati a carico dell'ente	370,00	0,00	0,00	370,00	478,37	190,63	669,00	299,00		
	<u>Totale 1.02. - Imposte e tasse a carico dell'ente</u>	370,00	0,00	0,00	370,00	478,37	190,63	669,00	299,00		
	<u>1.03. - Acquisto di beni e servizi</u>										
	1.03.02. - Acquisto di servizi										
1.03.02.02.	Organizzazione eventi, pubblicità e servizi per trasferta	1.600,00			1.600,00	202,40		202,40		1.397,60	



**ACCADEMIA NAZIONALE DEI LINCEI
RENDICONTO FINANZIARIO GESTIONALE ESERCIZIO 2019 / C.R.A.:1.2.MAR
(1.2.MAR: FONDO MARIA TERESA MESSORI RONCAGLIA E EUGENIO MARI)**

USCITE

Capitolo		Gestione della Competenza 2019										
		Previsioni				Somme Impegnate			Diff. rispetto alle Previsioni			
		Iniziali	Variazioni		Definitive (3+4-5)	Pagate	Rimaste da Pagare	Totale Impegni (7 + 8)	In Più (9 - 6)	In Meno (6 - 9)	10	11
In +	In -		5	7								
1	2	3	4	5	6	7	8	9	10	11		
1.03.02.05.	Utenze e canoni	3.500,00			3.500,00	2.815,73	684,27	3.500,00				
1.03.02.09.	Manutenzione ordinaria e riparazioni	2.500,00			2.500,00					2.500,00		
1.03.02.11.	Prestazioni professionali e specialistiche	4.850,00			4.850,00	7.604,03	2.470,00	10.074,03	5.224,03			
1.03.02.17.	Servizi finanziari											
	Totale 1.03.02. - Acquisto di servizi	12.450,00	0,00	0,00	12.450,00	10.622,16	3.154,27	13.776,43	1.326,43			
	Totale 1.03. - Acquisto di beni e servizi	12.450,00	0,00	0,00	12.450,00	10.622,16	3.154,27	13.776,43	1.326,43			
	<u>1.04. - Trasferimenti correnti</u>											
	1.04.01. - Trasferimenti correnti a Amministrazioni Pubbliche					1.800,00		1.800,00			4.283,00	
1.04.01.04.	Trasferimenti correnti a organismi interni e/o unità locali della amministrazione	6.083,00			6.083,00							
	Totale 1.04.01. - Trasferimenti correnti a Amministrazioni Pubbliche	6.083,00	0,00	0,00	6.083,00	1.800,00	0,00	1.800,00			4.283,00	
	1.04.02. - Trasferimenti correnti a Famiglie											
	Altri trasferimenti a famiglie	10.000,00			10.000,00	10.000,00		10.000,00				
1.04.02.05.	Totale 1.04.02. - Trasferimenti	10.000,00	0,00	0,00	10.000,00	10.000,00	0,00	10.000,00	0,00			



**ACCADEMIA NAZIONALE DEI LINCEI
RENDICONTO FINANZIARIO GESTIONALE ESERCIZIO 2019 / C.R.A.:1.2.MAR
(1.2.MAR: FONDO MARIA TERESA MESSORI RONCAGLIA E EUGENIO MARI)**

USCITE

Capitolo		Gestione della Competenza 2019										
		Previsioni			Somme Impegnate			Diff. rispetto alle Previsioni				
Codice	Denominazione	Iniziali	Variazioni		Definitive (3+4-5)	Pagate	Rimaste da Pagare	Totale Impegni (7 + 8)	In Più (9 - 6)	In Meno (6 - 9)		
			In +	In -								3
1	2 correnti a Famiglie											
	<u>Totale 1.04. - Trasferimenti correnti</u>	16.083,00	0,00	0,00	16.083,00	11.800,00	0,00	11.800,00			4.283,00	
	<u>1.05. - Trasferimenti di tributi</u>											
1.05.01.15.	1.05.01. - Trasferimenti di tributi a titolo di devoluzioni Ritenute sugli interessi e su altri redditi da capitale	0,00	0,00	0,00	0,00	0,00	0,00	0,00	0,00		0,00	
	<u>Totale 1.05. - Trasferimenti di tributi</u>	0,00	0,00	0,00	0,00	0,00	0,00	0,00	0,00		0,00	
	<u>1.07. - Interessi passivi</u>											
	1.07.06. - Altri interessi passivi				26,00						34,25	
1.07.06.99.	Altri interessi passivi diversi	26,00			26,00	60,25		60,25			34,25	
	<u>Totale 1.07.06. - Altri interessi passivi</u>	26,00	0,00	0,00	26,00	60,25	0,00	60,25			34,25	
	<u>Totale 1.07. - Interessi passivi</u>	26,00	0,00	0,00	26,00	60,25	0,00	60,25			34,25	
	<u>1.10. - Altre spese correnti</u>											



**ACCADEMIA NAZIONALE DEI LINCEI
RENDICONTO FINANZIARIO GESTIONALE ESERCIZIO 2019 / C.R.A.:1.2.MAR
(1.2.MAR: FONDO MARIA TERESA MESSORI RONCAGLIA E EUGENIO MARI)**

USCITE

Capitolo		Gestione della Competenza 2019										
		Previsioni			Somme Impegnate			Diff. rispetto alle Previsioni				
		3	4		5	6	7	8	9	10	11	
Codice	Denominazione	Iniziali	In +	In -	Definitive (3+4-5)	Pagate	Rimaste da Pagare	Totale Impegni (7 + 8)	In Più (9 - 6)	In Meno (6 - 9)		
1	2											
1.10.01.01.	1.10.01. - Fondi di riserva e altri accantonamenti Fondo di riserva		0,00	0,00	0,00	0,00	0,00	0,00	0,00	0,00		
	Totale 1.10.01. - Fondi di riserva e altri accantonamenti		0,00	0,00	0,00	0,00	0,00	0,00	0,00	0,00		
	<u>Totale 1.10. - Altre spese correnti</u>		0,00	0,00	0,00	0,00	0,00	0,00	0,00	0,00		
	Totale generale 1. - Spese correnti		28.929,00	0,00	0,00	28.929,00	22.900,53	3.405,15	26.305,68		2.623,32	
	2. - Spese in conto capitale											
	<u>2.02. - Investimenti fissi lordi e acquisto di terreni</u>											
2.02.01.04.	2.02.01. - Beni materiali											
	Impianti e macchinari											
2.02.01.09.	Beni immobili	31.000,00			31.000,00	2.796,66	172,26	2.968,92			28.031,08	
	Totale 2.02.01. - Beni materiali	31.000,00	0,00	0,00	31.000,00	2.796,66	172,26	2.968,92			28.031,08	
	<u>Totale 2.02. - Investimenti fissi lordi e acquisto di terreni</u>	31.000,00	0,00	0,00	31.000,00	2.796,66	172,26	2.968,92			28.031,08	
	Totale generale 2. - Spese in conto capitale	31.000,00	0,00	0,00	31.000,00	2.796,66	172,26	2.968,92			28.031,08	



**ACCADEMIA NAZIONALE DEI LINCEI
RENDICONTO FINANZIARIO GESTIONALE ESERCIZIO 2019 / C.R.A.:1.2.MAR
(1.2.MAR: FONDO MARIA TERESA MESSORI RONCAGLIA E EUGENIO MARI)**

USCITE

Capitolo		Gestione della Competenza 2019									
		Previsioni			Somme Impegnate			Diff. rispetto alle Previsioni			
Codice	Denominazione	Iniziali	In +	In -	Definitive (3+4-5)	Pagate	Rimaste da Pagare	Totale Impegni (7 + 8)	In Più (9 - 6)	In Meno (6 - 9)	
1	2	3	4	5	6	7	8	9	10	11	
	3. - Spese per incremento attività finanziarie										
	<i>3.01. - Acquisizioni di attività finanziarie</i>										
	3.01.02. - Acquisizioni di quote di fondi comuni di investimento										
3.01.02.02.	Acquisizioni di quote di altri fondi comuni di investimento	0,00	0,00		0,00	0,00	0,00	0,00	0,00		
	Totale 3.01.02. - Acquisizioni di quote di fondi comuni di investimento										
	3.01.03. - Acquisizione di titoli obbligazionari a breve termine										
3.01.03.01.	Acquisizione di titoli obbligazionari a breve termine emessi da Amministrazioni Centrali	0,00	0,00		0,00	0,00	0,00	0,00	0,00		
	Totale 3.01.03. - Acquisizione di titoli obbligazionari a breve termine										
	3.01.04. - Acquisizione di titoli obbligazionari a medio-lungo termine										
3.01.04.01.	Acquisizione di titoli obbligazionari a medio-lungo emessi da Amministrazioni Centrali	0,00	0,00		0,00	0,00	0,00	0,00	0,00		
	Totale 3.01.04. - Acquisizione di titoli obbligazionari a medio-lungo termine										



**ACCADEMIA NAZIONALE DEI LINCEI
RENDICONTO FINANZIARIO GESTIONALE ESERCIZIO 2019 / C.R.A.:1.2.MAR
(1.2.MAR: FONDO MARIA TERESA MESSORI RONCAGLIA E EUGENIO MARI)**

USCITE

Capitolo		Gestione della Competenza 2019									
		Previsioni			Somme Impegnate			Diff. rispetto alle Previsioni			
Codice	Denominazione	Iniziali	Variazioni		Definitive (3+4-5)	Pagate	Rimaste da Pagare	Totale Impegni (7 + 8)	In Più (9 - 6)	In Meno (6 - 9)	
			In +	In -							
1	2	0,00	0,00	0,00	0,00	0,00	0,00	0,00	10	11	
	<i>Totale 3.01. - Acquisizioni di attività finanziarie</i>										
	Totale generale 3. - Spese per incremento attività finanziarie	0,00	0,00	0,00	0,00	0,00	0,00	0,00	0,00		
	7. - Uscite per conto terzi e partite di giro										
	<u>7.01. - Uscite per partite di giro</u>										
	7.01.01. - Versamenti di altre ritenute										
7.01.01.02.	Versamento delle ritenute per scissione contabile IVA (split payment)	2.000,00			2.000,00	6,40		6,40		1.993,60	
	Totale 7.01.01. - Versamenti di altre ritenute	2.000,00	0,00	0,00	2.000,00	6,40	0,00	6,40		1.993,60	
	7.01.02. - Versamenti di ritenute su Redditi da lavoro dipendente										
7.01.02.01.	Versamenti di ritenute erariali su Redditi da lavoro dipendente riscosse per conto terzi										
	Totale 7.01.02. - Versamenti di ritenute su Redditi da lavoro dipendente	0,00	0,00	0,00	0,00	0,00	0,00	0,00	0,00	0,00	
	7.01.03. - Versamenti di ritenute su Redditi da lavoro autonomo										



**ACCADEMIA NAZIONALE DEI LINCEI
RENDICONTO FINANZIARIO GESTIONALE ESERCIZIO 2019 / C.R.A.:1.2.MAR
(1.2.MAR: FONDO MARIA TERESA MESSORI RONCAGLIA E EUGENIO MARI)**

USCITE

Capitolo		Gestione della Competenza 2019									
		Previsioni			Somme Impegnate			Diff. rispetto alle Previsioni			
Codice	Denominazione	Iniziali	In +	In -	Definitive (3+4-5)	Pagate	Rimaste da Pagare	Totale Impegni (7 + 8)	In Più (9 - 6)	In Meno (6 - 9)	
1	2	3	4	5	6	7	8	9	10	11	
7.01.03.01.	Versamenti di ritenute erariali su Redditi da lavoro autonomo per conto terzi	5.000,00			5.000,00	3.671,50	437,40	4.108,90		891,10	
	Totale 7.01.03. - Versamenti di ritenute su Redditi da lavoro autonomo	5.000,00	0,00	0,00	5.000,00	3.671,50	437,40	4.108,90		891,10	
	<u>Totale 7.01. - USCITE per partite di giro</u>	7.000,00	0,00	0,00	7.000,00	3.677,90	437,40	4.115,30		2.884,70	
	<u>7.02. - USCITE per conto terzi</u>										
7.02.04.02.	7.02.04. - Depositi di presso terzi	8.000,00			8.000,00	3.479,48	4.238,84	7.718,32		281,68	
	Restituzione di depositi cauzionali o contrattuali di terzi										
	Totale 7.02.04. - Depositi di/presso terzi	8.000,00	0,00	0,00	8.000,00	3.479,48	4.238,84	7.718,32		281,68	
7.02.99.99.	7.02.99. - Altre uscite per conto terzi	1.000,00			1.000,00	978,05		978,05		21,95	
	Altre uscite per conto terzi n.a.c.										
	Totale 7.02.99. - Altre uscite per conto terzi	1.000,00	0,00	0,00	1.000,00	978,05	0,00	978,05		21,95	
	<u>Totale 7.02. - USCITE per conto terzi</u>	9.000,00	0,00	0,00	9.000,00	4.457,53	4.238,84	8.696,37		303,63	
	<u>Totale generale 7. - USCITE per conto terzi e partite di giro</u>	16.000,00	0,00	0,00	16.000,00	8.135,43	4.676,24	12.811,67		3.188,33	



**ACCADEMIA NAZIONALE DEI LINCEI
RENDICONTO FINANZIARIO GESTIONALE ESERCIZIO 2019 / C.R.A.:1.2.MAR
(1.2.MAR: FONDO MARIA TERESA MESSORI RONCAGLIA E EUGENIO MARI)**

USCITE

Capitolo		Gestione della Competenza 2019									
Codice	Denominazione	Previsioni			Somme Impegnate			Diff. rispetto alle Previsioni			
		Iniziali	Variazioni		Pagate	Rimaste da Pagare	Totale Impegni (7 + 8)	In Più (9 - 6)	In Meno (6 - 9)		
1	2	3	4	5	6	7	8	9	10	11	
	Totale 1.2.MAR - FONDO MARIA TERESA MESSORI RONCAGLIA E EUGENIO MARI	75.929,00	0,00	0,00	75.929,00	33.832,62	8.253,65	42.086,27	10	33.842,73	
	Totale 1.2. - Fondo	75.929,00	0,00	0,00	75.929,00	33.832,62	8.253,65	42.086,27		33.842,73	
	Totale 1. - Preventivo finanziario	75.929,00	0,00	0,00	75.929,00	33.832,62	8.253,65	42.086,27		33.842,73	



**ACCADEMIA NAZIONALE DEI LINCEI
RENDICONTO FINANZIARIO GESTIONALE ESERCIZIO 2019 / C.R.A.:1.2.MAR
(1.2.MAR: FONDO MARIA TERESA MESSORI RONCAGLIA E EUGENIO MARI)**

USCITE

Capitolo		Gestione della Competenza 2019										
		Previsioni			Somme Impegnate			Diff. rispetto alle Previsioni				
Codice	Denominazione	Iniziali	Variazioni		Definitive (3+4-5)	Pagate	Rimaste da Pagare	Totale Impegni (7 + 8)	In Più (9 - 6)	In Meno (6 - 9)		
			In +	In -								
1	2	3	4	5	6	7	8	9	10	11		
	Riepilogo dei Titoli											
	Riepilogo dei titoli Centro											
	Resp. Amm.va FONDO MARIA	28.929,00	0,00	0,00	28.929,00	22.900,53	3.405,15	26.305,68	0,00	2.623,32		
	TERESA MESSORI RONCAGLIA	31.000,00	0,00	0,00	31.000,00	2.796,66	172,26	2.968,92	0,00	28.031,08		
	E EUGENIO MARI	0,00	0,00	0,00	0,00	0,00	0,00	0,00	0,00	0,00		
	Titolo I	16.000,00	0,00	0,00	16.000,00	8.135,43	4.676,24	12.811,67	0,00	3.188,33		
	Titolo II											
	Titolo III											
	Titolo VII											
	Totale delle uscite Centro	75.929,00	0,00	0,00	75.929,00	33.832,62	8.253,65	42.086,27	0,00	33.842,73		
	Resp. Amm.va FONDO MARIA											
	TERESA MESSORI RONCAGLIA											
	E EUGENIO MARI											
	Totale delle Uscite	75.929,00	0,00	0,00	75.929,00	33.832,62	8.253,65	42.086,27		33.842,73		
	Disavanzo Amministrazione											
	Avanzo Finanziario											
	Avanzo di Cassa					25.882,75			29.409,23			
	Totale a Pareggio	75.929,00	0,00	0,00	75.929,00	59.715,37	8.253,65	71.495,50		4.433,50		



**ACCADEMIA NAZIONALE DEI LINCEI
RENDICONTO FINANZIARIO GESTIONALE ESERCIZIO 2019
(1.2.MAR: FONDO MARIA TERESA MESSORI RONCAGLIA E EUGENIO MARI)**

ENTRATE

Capitolo Codice	Gestione dei Residui 2019						Gestione di Cassa 2019			Totale dei Residui Attivi al Termine dell'Esercizio 2019 (8 + 14)	
	Residui Attivi al 1° Gennaio	Riscossi	Rimasti da Riscuotere	Totale (13 + 14)	Variazioni		Previsioni	Riscossioni (7 + 13)	Diff. rispetto alle Previsioni		
					In più (15 - 12)	In meno (12 - 15)			In Più (19 - 18)		In Meno (18 - 19)
1	12	13	14	15	16	17	18	19	20	21	22
3.01.03.02.	0,00	0,00	0,00	0,00	0,00	0,00	59.811,00	47.881,75	0,00	11.929,25	10.768,00
	0,00	0,00	0,00	0,00	0,00	0,00	59.811,00	47.881,75	0,00	11.929,25	10.768,00
3.03.02.01.							59.811,00	47.881,75	0,00	11.929,25	10.768,00



ACCADEMIA NAZIONALE DEI LINCEI
RENDICONTO FINANZIARIO GESTIONALE ESERCIZIO 2019
(1.2.MAR: FONDO MARIA TERESA MESSORI RONCAGLIA E EUGENIO MARI)

ENTRATE

Capitolo Codice	Gestione dei Residui 2019						Gestione di Cassa 2019				Totale dei Residui Attivi al Termine dell'Esercizio 2019 (8 + 14)
	Residui Attivi al 1° Gennaio	Riscossi	Rimasti da Riscuotere	Totale (13 + 14)	Variazioni		Previsioni	Riscossioni (7 + 13)	Diff. rispetto alle Previsioni		
					In più (15 - 12)	In meno (12 - 15)			In Più (19 - 18)	In Meno (18 - 19)	
12	13	14	15	16	17	18	19	20	21	22	
	0,00	0,00	0,00	0,00	0,00	0,00	0,00	0,00	0,00	0,00	0,00
3.03.03.04.	38,00	38,00	0,00	38,00	0,00	156,00	38,00	0,00	118,00	34,08	0,00
	38,00	38,00	0,00	38,00	0,00	156,00	38,00	0,00	118,00	34,08	0,00
	38,00	38,00	0,00	38,00	0,00	156,00	38,00	0,00	118,00	34,08	0,00
3.05.99.99.	0,00	0,00	0,00	0,00	0,00	0,00	0,00	0,00	0,00	0,00	0,00
	0,00	0,00	0,00	0,00	0,00	0,00	0,00	0,00	0,00	0,00	0,00
	38,00	38,00	0,00	38,00	0,00	59.967,00	47.919,75	0,00	12.047,25	10.802,08	0,00



**ACCADEMIA NAZIONALE DEI LINCEI
RENDICONTO FINANZIARIO GESTIONALE ESERCIZIO 2019
(1.2.MAR: FONDO MARIA TERESA MESSORI RONCAGLIA E EUGENIO MARI)**

ENTRATE

Capitolo Codice	Gestione dei Residui 2019						Gestione di Cassa 2019				Totale dei Residui Attivi al Termine dell'Esercizio 2019 (8 + 14)
	Residui Attivi al 1° Gennaio	Riscossi	Rimasti da Riscuotere	Totale (13 + 14)	Variazioni		Previsioni	Riscossioni (7 + 13)	Diff. rispetto alle Previsioni		
					In più (15 - 12)	In meno (12 - 15)			In Più (19 - 18)	In Meno (18 - 19)	
1	12	13	14	15	16	17	18	19	20	21	22
5.01.03.01.	0,00	0,00	0,00	0,00	0,00	0,00	0,00	0,00	0,00	0,00	0,00
	0,00	0,00	0,00	0,00	0,00	0,00	0,00	0,00	0,00	0,00	0,00
	0,00	0,00	0,00	0,00	0,00	0,00	0,00	0,00	0,00	0,00	0,00
9.01.01.02.	0,00	0,00	0,00	0,00	0,00	0,00	2.000,00	6,40	0,00	1.993,60	0,00
	0,00	0,00	0,00	0,00	0,00	0,00	2.000,00	6,40	0,00	1.993,60	0,00



**ACCADEMIA NAZIONALE DEI LINCEI
RENDICONTO FINANZIARIO GESTIONALE ESERCIZIO 2019
(1.2.MAR: FONDO MARIA TERESA MESSORI RONCAGLIA E EUGENIO MARI)**

ENTRATE

Capitolo Codice	Gestione dei Residui 2019						Gestione di Cassa 2019				Totale dei Residui Attivi al Termine dell'Esercizio 2019 (8 + 14)
	Residui Attivi al 1° Gennaio	Riscossi	Rimasti da Riscuotere	Totale (13 + 14)	Variazioni		Previsioni	Riscossioni (7 + 13)	Diff. rispetto alle Previsioni		
					In più (15 - 12)	In meno (12 - 15)			In Più (19 - 18)	In Meno (18 - 19)	
1	12	13	14	15	16	17	18	19	20	21	22
9.01.02.01.	0,00	0,00	0,00	0,00	0,00	0,00	0,00	0,00	0,00	0,00	0,00
9.01.03.01.	0,00	0,00	0,00	0,00	0,00	0,00	5.000,00	4.108,90	0,00	891,10	0,00
	0,00	0,00	0,00	0,00	0,00	0,00	5.000,00	4.108,90	0,00	891,10	0,00
	0,00	0,00	0,00	0,00	0,00	0,00	7.000,00	4.115,30	0,00	2.884,70	0,00
9.02.04.01.	0,00	0,00	0,00	0,00	0,00	0,00	8.000,00	7.718,32	0,00	281,68	0,00
9.02.99.99.	147,78	36,99	110,79	147,78			1.147,78	36,99		1.110,79	1.088,84



ACCADEMIA NAZIONALE DEI LINCEI
RENDICONTO FINANZIARIO GESTIONALE ESERCIZIO 2019
(1.2.MAR: FONDO MARIA TERESA MESSORI RONCAGLIA E EUGENIO MARI)

ENTRATE

Capitolo Codice	Gestione dei Residui 2019				Gestione di Cassa 2019				Totale dei Residui Attivi al Termine dell'Esercizio 2019 (8 + 14)		
	Residui Attivi al 1° Gennaio	Riscossi	Rimasti da Riscuotere	Totale (13 + 14)	Variazioni		Previsioni	Riscossioni (7 + 13)		Diff. rispetto alle Previsioni	
					In più (15 - 12)	In meno (12 - 15)				In Più (19 - 18)	In Meno (18 - 19)
1	12	13	14	15	16	17	18	19	20	21	22
	147,78	36,99	110,79	147,78	0,00	0,00	1.147,78	36,99	0,00	1.110,79	1.088,84
	147,78	36,99	110,79	147,78	0,00	0,00	9.147,78	7.755,31	0,00	1.392,47	1.088,84
	147,78	36,99	110,79	147,78	0,00	0,00	16.147,78	11.870,61	0,00	4.277,17	1.088,84
	185,78	74,99	110,79	185,78	0,00	0,00	76.114,78	59.790,36	0,00	16.324,42	11.890,92
	185,78	74,99	110,79	185,78	0,00	0,00	76.114,78	59.790,36	0,00	16.324,42	11.890,92
	185,78	74,99	110,79	185,78	0,00	0,00	76.114,78	59.790,36	0,00	16.324,42	11.890,92



**ACCADEMIA NAZIONALE DEI LINCEI
RENDICONTO FINANZIARIO GESTIONALE ESERCIZIO 2019
(1.2.MAR: FONDO MARIA TERESA MESSORI RONCAGLIA E EUGENIO MARI)**

USCITE

Capitolo Codice	Gestione dei Residui 2019						Gestione di Cassa 2019				Totale dei Residui Passivi al Termine dell'Esercizio 2019 (8 + 14)
	Residui Passivi al 1° Gennaio	Pagati	Rimasti da Pagare	Totale (13 + 14)	Variazioni		Previsioni (7 + 13)	Diff. rispetto alle Previsioni			
					In più (15 - 12)	In meno (12 - 15)		In Più (19 - 18)	In Meno (18 - 19)		
12	13	14	15	16	17	18	19	20	21	22	
1											
1.02.01.02.											
1.02.01.05.	0,00	0,00	0,00	0,00	0,00	370,00	478,37	478,37	370,00	190,63	
						370,00	478,37	478,37	370,00	190,63	
	0,00	0,00	0,00	0,00	0,00	370,00	478,37	478,37	370,00	190,63	
1.03.02.02.						1.600,00	202,40		1.397,60		

ACCADEMIA NAZIONALE DEI LINCEI
RENDICONTO FINANZIARIO GESTIONALE ESERCIZIO 2019
(1.2.MAR: FONDO MARIA TERESA MESSORI RONCAGLIA E EUGENIO MARI)



USCITE

Capitolo Codice	Gestione dei Residui 2019					Gestione di Cassa 2019					Totale dei Residui Passivi al Termine dell'Esercizio 2019 (8 + 14)
	Residui Passivi al 1° Gennaio	Pagati	Rimasti da Pagare	Totale (13 + 14)	Variazioni		Previsioni	Pagamenti (7 + 13)	Diff. rispetto alle Previsioni		
					In più (15 - 12)	In meno (12 - 15)			In Più (19 - 18)	In Meno (18 - 19)	
12	13	14	15	16	17	18	19	20	21	22	
1.03.02.05.	381,60	381,60		381,60		3.881,60	3.197,33		684,27	684,27	
1.03.02.09.	4.996,45	4.996,45		4.996,45		2.500,00		2.500,00		2.500,00	
1.03.02.11.						9.846,45	12.600,48	2.754,03			2.470,00
1.03.02.17.	5.378,05	5.378,05	0,00	5.378,05	0,00	17.828,05	16.000,21	2.754,03	4.581,87	3.154,27	
	5.378,05	5.378,05	0,00	5.378,05	0,00	17.828,05	16.000,21	2.754,03	4.581,87	3.154,27	
1.04.01.04.	7.800,00	7.800,00		7.800,00		13.883,00	9.600,00		4.283,00		
	7.800,00	7.800,00	0,00	7.800,00	0,00	13.883,00	9.600,00	0,00	4.283,00	0,00	
1.04.02.05.	0,00	0,00	0,00	0,00	0,00	10.000,00	10.000,00				
	0,00	0,00	0,00	0,00	0,00	10.000,00	10.000,00	0,00	0,00	0,00	



ACCADEMIA NAZIONALE DEI LINCEI
RENDICONTO FINANZIARIO GESTIONALE ESERCIZIO 2019
(1.2.MAR: FONDO MARIA TERESA MESSORI RONCAGLIA E EUGENIO MARI)

USCITE

Capitolo Codice	Gestione dei Residui 2019					Gestione di Cassa 2019				Totale dei Residui Passivi al Termine dell'Esercizio 2019 (8 + 14)	
	Residui Passivi al 1° Gennaio	Pagati	Rimasti da Pagare	Totale (13 + 14)	Variazioni		Previsioni	Pagamenti (7 + 13)	Diff. rispetto alle Previsioni		
					In più (15 - 12)	In meno (12 - 15)			In Più (19 - 18)		In Meno (18 - 19)
12	13	14	15	16	17	18	19	20	21	22	
	7.800,00	7.800,00	0,00	7.800,00	0,00	23.883,00	19.600,00	0,00	4.283,00	0,00	
1.05.01.15.	0,00	0,00	0,00	0,00	0,00	0,00	0,00	0,00	0,00	0,00	
	0,00	0,00	0,00	0,00	0,00	0,00	0,00	0,00	0,00	0,00	
1.07.06.99.	20,54	20,54	0,00	20,54	0,00	46,54	20,54	0,00	26,00	60,25	
	20,54	20,54	0,00	20,54	0,00	46,54	20,54	0,00	26,00	60,25	
	20,54	20,54	0,00	20,54	0,00	46,54	20,54	0,00	26,00	60,25	



**ACCADEMIA NAZIONALE DEI LINCEI
RENDICONTO FINANZIARIO GESTIONALE ESERCIZIO 2019
(1.2.MAR: FONDO MARIA TERESA MESSORI RONCAGLIA E EUGENIO MARI)**

USCITE

Capitolo Codice	Gestione dei Residui 2019					Gestione di Cassa 2019				Totale dei Residui Passivi al Termine dell'Esercizio 2019 (8 + 14)	
	Residui Passivi al 1° Gennaio	Pagati	Rimasti da Pagare	Totale (13 + 14)	Variazioni		Previsioni (7 + 13)	Diff. rispetto alle Previsioni			
					In più (15 - 12)	In meno (12 - 15)		In Più (19 - 18)	In Meno (18 - 19)		
12	13	14	15	16	17	18	19	20	21	22	
1											
1.10.01.01.	0,00	0,00	0,00	0,00	0,00	0,00	0,00	0,00	0,00	0,00	0,00
	0,00	0,00	0,00	0,00	0,00	0,00	0,00	0,00	0,00	0,00	0,00
	13.198,59	13.198,59	0,00	13.198,59	0,00	0,00	42.127,59	36.099,12	3.232,40	9.260,87	3.405,15
2.02.01.04.											
2.02.01.09.	2.939,30	2.939,30		2.939,30			33.939,30	5.735,96		28.203,34	172,26
	2.939,30	2.939,30	0,00	2.939,30	0,00	0,00	33.939,30	5.735,96	0,00	28.203,34	172,26
	2.939,30	2.939,30	0,00	2.939,30	0,00	0,00	33.939,30	5.735,96	0,00	28.203,34	172,26
	2.939,30	2.939,30	0,00	2.939,30	0,00	0,00	33.939,30	5.735,96	0,00	28.203,34	172,26



ACCADEMIA NAZIONALE DEI LINCEI
RENDICONTO FINANZIARIO GESTIONALE ESERCIZIO 2019
(1.2.MAR: FONDO MARIA TERESA MESSORI RONCAGLIA E EUGENIO MARI)

USCITE

Capitolo Codice	Gestione dei Residui 2019						Gestione di Cassa 2019				Totale dei Residui Passivi al Termine dell'Esercizio 2019 (8 + 14)	
	Residui Passivi al 1° Gennaio	Pagati	Rimasti da Pagare	Totale (13 + 14)	Variazioni		Previsioni	Pagamenti (7 + 13)	Diff. rispetto alle Previsioni			
					In più (15 - 12)	In meno (12 - 15)			In Più (19 - 18)	In Meno (18 - 19)		
1	12	13	14	15	16	17	18	19	20	21	22	
3.01.02.02.	0,00	0,00	0,00	0,00	0,00	0,00	0,00	0,00	0,00	0,00	0,00	0,00
3.01.03.01.	0,00	0,00	0,00	0,00	0,00	0,00	0,00	0,00	0,00	0,00	0,00	0,00
3.01.04.01.	0,00	0,00	0,00	0,00	0,00	0,00	0,00	0,00	0,00	0,00	0,00	0,00

**ACCADEMIA NAZIONALE DEI LINCEI
RENDICONTO FINANZIARIO GESTIONALE ESERCIZIO 2019
(1.2.MAR: FONDO MARIA TERESA MESSORI RONCAGLIA E EUGENIO MARI)**



USCITE

Capitolo Codice	Gestione dei Residui 2019					Gestione di Cassa 2019					Totale dei Residui Passivi al Termine dell'Esercizio 2019 (8 + 14)
	Residui Passivi al 1° Gennaio	Pagati	Rimasti da Pagare	Totale (13 + 14)	Variazioni		Previsioni	Pagamenti (7 + 13)	Diff. rispetto alle Previsioni		
					In più (15 - 12)	In meno (12 - 15)			In Più (19 - 18)	In Meno (18 - 19)	
12	13	14	15	16	17	18	19	20	21	22	
	0,00	0,00	0,00	0,00	0,00	0,00	0,00	0,00	0,00	0,00	0,00
	0,00	0,00	0,00	0,00	0,00	0,00	0,00	0,00	0,00	0,00	0,00
7.01.01.02.						2.000,00	6,40		1.993,60		
7.01.02.01.	0,00	0,00	0,00	0,00	0,00	2.000,00	6,40	0,00	1.993,60		0,00
	0,00	0,00	0,00	0,00	0,00	0,00	0,00	0,00	0,00		0,00

ACCADEMIA NAZIONALE DEI LINCEI
RENDICONTO FINANZIARIO GESTIONALE ESERCIZIO 2019
(1.2.MAR: FONDO MARIA TERESA MESSORI RONCAGLIA E EUGENIO MARI)



USCITE

Capitolo Codice	Gestione dei Residui 2019					Gestione di Cassa 2019				Totale dei Residui Passivi al Termine dell'Esercizio 2019 (8 + 14)
	Residui Passivi al 1° Gennaio	Pagati	Rimasti da Pagare	Totale (13 + 14)	Variazioni		Previsioni (7 + 13)	Diff. rispetto alle Previsioni		
					In più (15 - 12)	In meno (12 - 15)		In Più (19 - 18)	In Meno (18 - 19)	
12	13	14	15	16	17	18	19	20	21	22
7.01.03.01.						5.000,00	3.671,50		1.328,50	437,40
	0,00	0,00	0,00	0,00	0,00	5.000,00	3.671,50	0,00	1.328,50	437,40
	0,00	0,00	0,00	0,00	0,00	7.000,00	3.677,90	0,00	3.322,10	437,40
7.02.04.02.	7.697,78	7.697,78		7.697,78		15.697,78	11.177,26		4.520,52	4.238,84
	7.697,78	7.697,78	0,00	7.697,78	0,00	15.697,78	11.177,26	0,00	4.520,52	4.238,84
7.02.99.99.	134,30	134,30		134,30		1.134,30	1.112,35		21,95	
	134,30	134,30	0,00	134,30	0,00	1.134,30	1.112,35	0,00	21,95	0,00
	7.832,08	7.832,08	0,00	7.832,08	0,00	16.832,08	12.289,61	0,00	4.542,47	4.238,84
	7.832,08	7.832,08	0,00	7.832,08	0,00	23.832,08	15.967,51	0,00	7.864,57	4.676,24



ACCADEMIA NAZIONALE DEI LINCEI
RENDICONTO FINANZIARIO GESTIONALE ESERCIZIO 2019
(1.2.MAR: FONDO MARIA TERESA MESSORI RONCAGLIA E EUGENIO MARI)

USCITE

Capitolo Codice	Gestione dei Residui 2019					Gestione di Cassa 2019				Totale dei Residui Passivi al Termine dell'Esercizio 2019 (8 + 14)	
	Residui Passivi al 1° Gennaio	Pagati	Rimasti da Pagare	Totale (13 + 14)	Variazioni		Previsioni	Pagamenti (7 + 13)	Diff. rispetto alle Previsioni		
					In più (15 - 12)	In meno (12 - 15)			In Più (19 - 18)		In Meno (18 - 19)
1	12	13	14	15	16	17	18	19	20	21	22
	23.969,97	23.969,97	0,00	23.969,97	0,00	0,00	99.898,97	57.802,59	3.232,40	45.328,78	8.253,65
	23.969,97	23.969,97	0,00	23.969,97	0,00	0,00	99.898,97	57.802,59	3.232,40	45.328,78	8.253,65
	23.969,97	23.969,97	0,00	23.969,97	0,00	0,00	99.898,97	57.802,59	3.232,40	45.328,78	8.253,65



ACCADEMIA NAZIONALE DEI LINCEI
RENDICONTO FINANZIARIO GESTIONALE ESERCIZIO 2019
(1.2.MAR: FONDO MARIA TERESA MESSORI RONCAGLIA E EUGENIO MARI)

USCITE

Capitolo Codice	Gestione dei Residui 2019					Gestione di Cassa 2019					Totale dei Residui Passivi al Termine dell'Esercizio 2019 (8 + 14)
	Residui Passivi al 1° Gennaio	Pagati	Rimasti da Pagare	Totale (13 + 14)	Variazioni		Previsioni	Pagamenti (7 + 13)	Diff. rispetto alle Previsioni		
					In più (15 - 12)	In meno (12 - 15)			In Più (19 - 18)	In Meno (18 - 19)	
1	12	13	14	15	16	17	18	19	20	21	22
	13.198,59	13.198,59	0,00	13.198,59	0,00	0,00	42.127,59	36.099,12	0,00	6.028,47	3.405,15
	2.939,30	2.939,30	0,00	2.939,30	0,00	0,00	33.939,30	5.735,96	0,00	28.203,34	172,26
	0,00	0,00	0,00	0,00	0,00	0,00	0,00	0,00	0,00	0,00	0,00
	7.832,08	7.832,08	0,00	7.832,08	0,00	0,00	23.832,08	15.967,51	0,00	7.864,57	4.676,24
	23.969,97	23.969,97	0,00	23.969,97	0,00	0,00	99.898,97	57.802,59	0,00	42.096,38	8.253,65
	23.969,97	23.969,97	0,00	23.969,97	0,00	0,00	99.898,97	57.802,59	0,00	42.096,38	8.253,65
	23.969,97	23.969,97	0,00	23.969,97	0,00	0,00	99.898,97	57.802,59	0,00	42.096,38	8.253,65

**ACCADEMIA NAZIONALE DEI LINCEI
RENDICONTO FINANZIARIO GESTIONALE ESERCIZIO 2019 / C.R.A.:1.2.NAT
(1.2.NAT: FONDO ARTURO NATTINO)**



Capitolo		Gestione della Competenza 2019									
		Previsioni		Somme Accertate			Diff. rispetto alle Previsioni				
Codice	Denominazione	Iniziali	In +	In -	Definitive (3+4-5)	Riscosse	Rimaste da Riscuotere	Totale Accertamenti (7 + 8)	In Più (9 - 6)	In Meno (6 - 9)	
1	2	3	4	5	6	7	8	9	10	11	
	<u>1. - Preventivo finanziario</u>										
	<u>1.2. - Fondo</u>										
	<u>1.2.NAT - FONDO ARTURO NATTINO</u>										
	<u>3. - Entrate extratributarie</u>										
	<u>3.03. - Interessi attivi</u>										
3.03.02.01.	3.03.02. - Interessi attivi da titoli o finanziamenti a medio - lungo termine										
	Interessi attivi da titoli obbligazionari a medio - lungo termine										
	Totale 3.03.02. - Interessi attivi da titoli o finanziamenti a medio - lungo termine	0,00	0,00	0,00	0,00	0,00	0,00	0,00	0,00	0,00	
3.03.03.04.	3.03.03. - Altri interessi attivi										
	Interessi attivi da depositi bancari o postali	18,00			18,00			4,16		13,84	
	Totale 3.03.03. - Altri interessi attivi	18,00	0,00	0,00	18,00	0,00	4,16	4,16		13,84	
	Totale 3.03. - Interessi attivi	18,00	0,00	0,00	18,00	0,00	4,16	4,16		13,84	
	Totale generale 3. - Entrate extratributarie	18,00	0,00	0,00	18,00	0,00	4,16	4,16		13,84	



**ACCADEMIA NAZIONALE DEI LINCEI
RENDICONTO FINANZIARIO GESTIONALE ESERCIZIO 2019 / C.R.A.:1.2.NAT
(1.2.NAT: FONDO ARTURO NATTINO)**

Capitolo		Gestione della Competenza 2019									
		Previsioni			Somme Accertate			Diff. rispetto alle Previsioni			
Codice	Denominazione	Iniziali	In +	In -	Definitive (3+4-5)	Riscosse	Rimaste da Riscuotere	Totale Accertamenti (7 + 8)	In Più (9 - 6)	In Meno (6 - 9)	
1	2	3	4	5	6	7	8	9	10	11	
5.01.03.01.	5. - Entrate da riduzione di attività finanziarie <u>5.01. - Alienazione di attività finanziarie</u> 5.01.03. - Alienazione di titoli obbligazionari a breve termine Alienazione di titoli obbligazionari a breve termine emessi da Amministrazioni Centrali Totale 5.01.03. - Alienazione di titoli obbligazionari a breve termine	0,00	0,00	0,00	0,00	0,00	0,00	0,00	0,00	0,00	
	Totale 5.01. - Alienazione di attività finanziarie	0,00	0,00	0,00	0,00	0,00	0,00	0,00	0,00	0,00	
	Totale generale 5. - Entrate da riduzione di attività finanziarie	0,00	0,00	0,00	0,00	0,00	0,00	0,00	0,00	0,00	
9.01.01.02.	9. - Entrate per conto terzi e partite di giro <u>9.01. - Entrate per partite di giro</u> 9.01.01. - Altre ritenute Ritenute per scissione contabile IVA (split payment) Totale 9.01.01. - Altre ritenute	0,00	0,00	0,00	0,00	0,00	0,00	0,00	0,00	0,00	

**ACCADEMIA NAZIONALE DEI LINCEI
RENDICONTO FINANZIARIO GESTIONALE ESERCIZIO 2019 / C.R.A.:1.2.NAT
(1.2.NAT: FONDO ARTURO NATTINO)**



Capitolo		Gestione della Competenza 2019										
		Previsioni			Somme Accertate			Diff. rispetto alle Previsioni				
		iniziali	Variazioni		Definitive (3+4-5)	Riscosse	Rimaste da Riscuotere	Totale Accertamenti (7 + 8)	In Più (9 - 6)	In Meno (6 - 9)		
3	In +	In -	4	5							6	7
1	2	3	4	5	6	7	8	9	10	11		
9.01.02.01.	9.01.02. - Ritenute su redditi da lavoro dipendente Ritenute erariali su redditi da lavoro dipendente per conto terzi Totale 9.01.02. - Ritenute su redditi da lavoro dipendente	0,00	0,00	0,00	0,00	0,00	0,00	0,00	0,00	0,00		
9.01.03.01.	9.01.03. - Ritenute su redditi da lavoro autonomo Ritenute erariali su redditi da lavoro autonomo per conto terzi Totale 9.01.03. - Ritenute su redditi da lavoro autonomo	0,00	0,00	0,00	0,00	0,00	0,00	0,00	0,00	0,00		
	Totale 9.01. - Entrate per partite di giro	0,00	0,00	0,00	0,00	0,00	0,00	0,00	0,00	0,00		
	Totale generale 9. - Entrate per conto terzi e partite di giro	0,00	0,00	0,00	0,00	0,00	0,00	0,00	0,00	0,00		
	Totale 1.2.NAT - FONDO ARTURO NATTINO	18,00	0,00	0,00	18,00	0,00	4,16	4,16	0,00	13,84		
	Totale 1.2. - Fondo	18,00	0,00	0,00	18,00	0,00	4,16	4,16	0,00	13,84		
	Totale 1. - Preventivo finanziario	18,00	0,00	0,00	18,00	0,00	4,16	4,16	0,00	13,84		



**ACCADEMIA NAZIONALE DEI LINCEI
RENDICONTO FINANZIARIO GESTIONALE ESERCIZIO 2019 / C.R.A.:1.2.NAT
(1.2.NAT: FONDO ARTURO NATTINO)**

Capitolo		Gestione della Competenza 2019										
		Previsioni			Somme Accertate			Diff. rispetto alle Previsioni				
		3	4		5	6	7	8	9	10	11	
Codice	Denominazione	Iniziali	In +	In -	Definitive (3+4-5)	Riscosse	Rimaste da Riscuotere	Totale Accertamenti (7 + 8)	In Più (9 - 6)	In Meno (6 - 9)		
1	2	3	4	5	6	7	8	9	10	11		
	Riepilogo dei Titoli											
	Riepilogo dei titoli Centro											
	Resp. Amm.va FONDO	18,00	0,00	0,00	18,00	0,00	4,16	4,16	0,00	13,84		
	ARTURO NATTINO											
	Titolo III											
	Titolo V	0,00	0,00	0,00	0,00	0,00	0,00	0,00	0,00	0,00		
	Titolo IX	0,00	0,00	0,00	0,00	0,00	0,00	0,00	0,00	0,00		
	Totale delle entrate Centro	18,00	0,00	0,00	18,00	0,00	4,16	4,16	0,00	13,84		
	Resp. Amm.va FONDO											
	ARTURO NATTINO											
	Totale delle Entrate	18,00	0,00	0,00	18,00	0,00	4,16	4,16	0,00	13,84		
	Avanzo Ammin. Applicato											
	Disavanzo Finanziario											
	Disavanzo di Cassa											
	Totale a Pareggio	18,00	0,00	0,00	18,00	0,00	4,16	4,16	0,00	13,84		

ACCADEMIA NAZIONALE DEI LINCEI
RENDICONTO FINANZIARIO GESTIONALE ESERCIZIO 2019 / C.R.A.:1.2.NAT
(1.2.NAT: FONDO ARTURO NATTINO)



Capitolo		Gestione della Competenza 2019									
		Previsioni		Somme Impegnate			Diff. rispetto alle Previsioni				
Codice	Denominazione	Iniziali	In +	In -	Definitive (3+4-5)	Pagate	Rimaste da Pagare	Totale Impegni (7 + 8)	In Più (9 - 6)	In Meno (6 - 9)	
1	2	3	4	5	6	7	8	9	10	11	
	<u>1. - Preventivo finanziario</u>										
	<u>1.2. - Fondo</u>										
	<u>1.2.NAT - FONDO ARTURO NATTINO</u>										
	<u>1. - Spese correnti</u>										
	<u>1.03. - Acquisto di beni e servizi</u>										
	1.03.02. - Acquisto di servizi										
1.03.02.02.	Organizzazione eventi, pubblicità e servizi per trasferta										
1.03.02.17.	Servizi finanziari										
	Totale 1.03.02. - Acquisto di servizi	0,00	0,00	0,00	0,00	0,00	0,00	0,00	0,00	0,00	
	<u>Totale 1.03. - Acquisto di beni e servizi</u>	0,00	0,00	0,00	0,00	0,00	0,00	0,00	0,00	0,00	
	<u>1.04. - Trasferimenti correnti</u>										
	1.04.01. - Trasferimenti correnti a Amministrazioni Pubbliche										
1.04.01.04.	Trasferimenti correnti a organismi interni e/o unità locali della amministrazione										
	Totale 1.04.01. - Trasferimenti	0,00	0,00	0,00	0,00	0,00	0,00	0,00	0,00	0,00	



**ACCADEMIA NAZIONALE DEI LINCEI
RENDICONTO FINANZIARIO GESTIONALE ESERCIZIO 2019 / C.R.A.:1.2.NAT
(1.2.NAT: FONDO ARTURO NATTINO)**

USCITE

Capitolo		Gestione della Competenza 2019									
		Previsioni			Somme Impegnate			Diff. rispetto alle Previsioni			
Codice	Denominazione	Iniziali	Variazioni		Definitive (3+4-5)	Pagate	Rimaste da Pagare	Totale Impegni (7 + 8)	In Più (9 - 6)	In Meno (6 - 9)	
			In +	In -							
1	2	3	4	5	6	7	8	9	10	11	
	correnti a Amministrazioni Pubbliche										
1.04.02.05.	1.04.02. - Trasferimenti correnti a Famiglie Altri trasferimenti a famiglie	0,00	0,00	0,00	0,00	0,00	0,00	0,00	0,00	0,00	
	Totale 1.04.02. - Trasferimenti correnti a Famiglie				0,00	0,00	0,00	0,00	0,00		
	<i>Totale 1.04. - Trasferimenti correnti</i>	0,00	0,00	0,00	0,00	0,00	0,00	0,00	0,00		
	<i>1.05. - Trasferimenti di tributi</i>										
1.05.01.15.	1.05.01. - Trasferimenti di tributi a titolo di devoluzioni Ritenute sugli interessi e su altri redditi da capitale	0,00	0,00	0,00	0,00	0,00	0,00	0,00	0,00	0,00	
	Totale 1.05.01. - Trasferimenti di tributi a titolo di devoluzioni				0,00	0,00	0,00	0,00	0,00		
	<i>Totale 1.05. - Trasferimenti di tributi</i>	0,00	0,00	0,00	0,00	0,00	0,00	0,00	0,00		
	<i>1.10. - Altre spese correnti</i>										
1.10.01.01.	1.10.01. - Fondi di riserva e altri accantonamenti Fondo di riserva	18,00			18,00					18,00	



**ACCADEMIA NAZIONALE DEI LINCEI
RENDICONTO FINANZIARIO GESTIONALE ESERCIZIO 2019 / C.R.A.:1.2.NAT
(1.2.NAT: FONDO ARTURO NATTINO)**

USCITE

Codice	Capitolo	Denominazione	Gestione della Competenza 2019											
			Previsioni			Somme Impegnate			Diff. rispetto alle Previsioni					
			Iniziali	In +	In -	Definitive (3+4-5)	Pagate	Rimaste da Pagare	Totale Impegni (7 + 8)	In Più (9 - 6)	In Meno (6 - 9)			
1	2	Totale 1.10.01 - Fondi di riserva e altri accantonamenti	18,00	0,00	0,00	18,00	0,00	0,00	0,00	0,00	0,00	10	11	18,00
		<i>Totale 1.10. - Altre spese correnti</i>	18,00	0,00	0,00	18,00	0,00	0,00	0,00	0,00	0,00			18,00
		<i>Totale generale 1. - Spese correnti</i>	18,00	0,00	0,00	18,00	0,00	0,00	0,00	0,00	0,00			18,00
		3. - Spese per incremento attività finanziarie												
		<i>3.01. - Acquisizioni di attività finanziarie</i>												
		3.01.02. - Acquisizioni di quote di fondi comuni di investimento												
		Acquisizioni di quote di altri fondi comuni di investimento												
3.01.02.02.		Totale 3.01.02. - Acquisizioni di quote di fondi comuni di investimento	0,00	0,00	0,00	0,00	0,00	0,00	0,00	0,00	0,00			0,00
		3.01.03. - Acquisizione di titoli obbligazionari a breve termine												
		Acquisizione di titoli obbligazionari a breve termine emessi da Amministrazioni Centrali												
3.01.03.01.		Totale 3.01.03. - Acquisizione di titoli obbligazionari a breve termine	0,00	0,00	0,00	0,00	0,00	0,00	0,00	0,00	0,00			0,00



**ACCADEMIA NAZIONALE DEI LINCEI
RENDICONTO FINANZIARIO GESTIONALE ESERCIZIO 2019 / C.R.A.:1.2.NAT
(1.2.NAT: FONDO ARTURO NATTINO)**

USCITE

Capitolo		Gestione della Competenza 2019									
		Previsioni				Somme Impegnate			Diff. rispetto alle Previsioni		
		Iniziali	Variazioni		Definitive (3+4-5)	Pagate	Rimaste da Pagare	Totale Impegni (7 + 8)	In Più (9 - 6)	In Meno (6 - 9)	
In +	In -		3	4							
1	2	3	4	5	6	7	8	9	10	11	
3.01.04.01.	3.01.04. - Acquisizione di titoli obbligazionari a medio-lungo termine Acquisizione di titoli obbligazionari a medio-lungo emessi da Amministrazioni Centrali Totale 3.01.04. - Acquisizione di titoli obbligazionari a medio-lungo termine	0,00	0,00	0,00	0,00	0,00	0,00	0,00	0,00	0,00	
	Totale 3.01. - Acquisizioni di attività finanziarie	0,00	0,00	0,00	0,00	0,00	0,00	0,00	0,00	0,00	
	Totale generale 3. - Spese per incremento attività finanziarie	0,00	0,00	0,00	0,00	0,00	0,00	0,00	0,00	0,00	
7.01.01.02.	7. - Uscite per conto terzi e partite di giro 7.01. - Uscite per partite di giro 7.01.01. - Versamenti di altre ritenute Versamento delle ritenute per scissione contabile IVA (split payment) Totale 7.01.01. - Versamenti di altre ritenute	0,00	0,00	0,00	0,00	0,00	0,00	0,00	0,00	0,00	
	7.01.02. - Versamenti di ritenute su Redditi da lavoro dipendente										

**ACCADEMIA NAZIONALE DEI LINCEI
RENDICONTO FINANZIARIO GESTIONALE ESERCIZIO 2019 / C.R.A.:1.2.NAT
(1.2.NAT: FONDO ARTURO NATTINO)**



Capitolo		Gestione della Competenza 2019										
		Previsioni			Somme Impegnate			Diff. rispetto alle Previsioni				
Codice	Denominazione	Iniziali	In +	In -	Definitive (3+4-5)	Pagate	Rimaste da Pagare	Totale Impegni (7 + 8)	In Più (9 - 6)	In Meno (6 - 9)		
1	2	3	4	5	6	7	8	9	10	11		
7.01.02.01.	Versamenti di ritenute erariali su Redditi da lavoro dipendente riscosse per conto terzi											
	Totale 7.01.02. - Versamenti di ritenute su Redditi da lavoro dipendente	0,00	0,00	0,00	0,00	0,00	0,00	0,00	0,00	0,00		
7.01.03.01.	7.01.03. - Versamenti di ritenute su Redditi da lavoro autonomo											
	Versamenti di ritenute erariali su Redditi da lavoro autonomo per conto terzi											
	Totale 7.01.03. - Versamenti di ritenute su Redditi da lavoro autonomo	0,00	0,00	0,00	0,00	0,00	0,00	0,00	0,00	0,00		
	<i>Totale 7.01. - Uscite per partite di giro</i>	0,00	0,00	0,00	0,00	0,00	0,00	0,00	0,00	0,00		
	Totale generale 7. - Uscite per conto terzi e partite di giro	0,00	0,00	0,00	0,00	0,00	0,00	0,00	0,00	0,00		
	Totale 1.2.NAT - FONDO ARTURO NATTINO	18,00	0,00	0,00	18,00	0,00	0,00	0,00	0,00	18,00	18,00	
	Totale 1.2. - Fondo ARTURO NATTINO	18,00	0,00	0,00	18,00	0,00	0,00	0,00	0,00	18,00	18,00	
	Totale 1. - Preventivo finanziario	18,00	0,00	0,00	18,00	0,00	0,00	0,00	0,00	18,00	18,00	

ACCADEMIA NAZIONALE DEI LINCEI
RENDICONTO FINANZIARIO GESTIONALE ESERCIZIO 2019 / C.R.A.:1.2.NAT
(1.2.NAT: FONDO ARTURO NATTINO)



Capitolo		Gestione della Competenza 2019										
		Previsioni			Somme Impegnate			Diff. rispetto alle Previsioni				
Codice	Denominazione	Iniziali	Variazioni		Definitive (3+4-5)	Pagate	Rimaste da Pagare	Totale Impegni (7 + 8)	In Più (9 - 6)	In Meno (6 - 9)		
			In +	In -								
1	2	3	4	5	6	7	8	9	10	11		
	Riepilogo dei Titoli											
	Riepilogo dei titoli Centro											
	Resp. Amm.va FONDO	18,00	0,00	0,00	18,00	0,00	0,00	0,00	0,00	18,00		
	ARTURO NATTINO	0,00	0,00	0,00	0,00	0,00	0,00	0,00	0,00	0,00		
	Titolo I	0,00	0,00	0,00	0,00	0,00	0,00	0,00	0,00	0,00		
	Titolo III	0,00	0,00	0,00	0,00	0,00	0,00	0,00	0,00	0,00		
	Titolo VII	0,00	0,00	0,00	0,00	0,00	0,00	0,00	0,00	0,00		
	Totale delle uscite Centro	18,00	0,00	0,00	18,00	0,00	0,00	0,00	0,00	18,00		
	Resp. Amm.va FONDO											
	ARTURO NATTINO											
	Totale delle Uscite	18,00	0,00	0,00	18,00	0,00	0,00	0,00		18,00		
	Disavanzo Amministrazione											
	Avanzo Finanziario							4,16	4,16			
	Avanzo di Cassa											
	Totale a Pareggio	18,00	0,00	0,00	18,00	0,00	0,00	4,16		13,84		



ACCADEMIA NAZIONALE DEI LINCEI
RENDICONTO FINANZIARIO GESTIONALE ESERCIZIO 2019
(1.2.NAT: FONDO ARTURO NATTINO)

ENTRATE

Capitolo Codice	Gestione dei Residui 2019						Gestione di Cassa 2019				Totale dei Residui Attivi al Termine dell'Esercizio 2019 (8 + 14)
	Residui Attivi al 1° Gennaio	Riscossi	Rimasti da Riscuotere	Totale (13 + 14)	Variazioni		Previsioni	Riscossioni (7 + 13)	Diff. rispetto alle Previsioni		
					In più (15 - 12)	In meno (12 - 15)			In Più (19 - 18)	In Meno (18 - 19)	
1	12	13	14	15	16	17	18	19	20	21	22
3.03.02.01.	0,00	0,00	0,00	0,00	0,00	0,00	0,00	0,00	0,00	0,00	0,00
3.03.03.04.	5,02	5,02	5,02	5,02	5,02	5,02	23,02	5,02	18,00	18,00	4,16
	5,02	5,02	5,02	5,02	5,02	5,02	23,02	5,02	0,00	18,00	4,16
	5,02	5,02	5,02	5,02	5,02	5,02	23,02	5,02	0,00	18,00	4,16
	5,02	5,02	5,02	5,02	5,02	5,02	23,02	5,02	0,00	18,00	4,16



**ACCADEMIA NAZIONALE DEI LINCEI
RENDICONTO FINANZIARIO GESTIONALE ESERCIZIO 2019
(1.2.NAT: FONDO ARTURO NATTINO)**

ENTRATE

Capitolo Codice	Gestione dei Residui 2019						Gestione di Cassa 2019				Totale dei Residui Attivi al Termine dell'Esercizio 2019 (8 + 14)	
	Residui Attivi al 1° Gennaio	Riscossi	Rimasti da Riscuotere	Totale (13 + 14)	Variazioni		Previsioni	Riscossioni (7 + 13)	Diff. rispetto alle Previsioni			
					In più (15 - 12)	In meno (12 - 15)			In Più (19 - 18)	In Meno (18 - 19)		
1	12	13	14	15	16	17	18	19	20	21	22	
5.01.03.01.	0,00	0,00	0,00	0,00	0,00	0,00	0,00	0,00	0,00	0,00	0,00	0,00
9.01.01.02.	0,00	0,00	0,00	0,00	0,00	0,00	0,00	0,00	0,00	0,00	0,00	0,00



**ACCADEMIA NAZIONALE DEI LINCEI
RENDICONTO FINANZIARIO GESTIONALE ESERCIZIO 2019
(1.2.NAT: FONDO ARTURO NATTINO)**

ENTRATE

Capitolo Codice	Gestione dei Residui 2019					Gestione di Cassa 2019					Totale dei Residui Attivi al Termine dell'Esercizio 2019 (8 + 14)
	Residui Attivi al 1° Gennaio	Riscossi	Rimasti da Riscuotere	Totale (13 + 14)	Variazioni		Previsioni	Riscossioni (7 + 13)	Diff. rispetto alle Previsioni		
					In più (15 - 12)	In meno (12 - 15)			In Più (19 - 18)	In Meno (18 - 19)	
1	12	13	14	15	16	17	18	19	20	21	22
9.01.02.01.	0,00	0,00	0,00	0,00	0,00	0,00	0,00	0,00	0,00	0,00	0,00
9.01.03.01.	0,00	0,00	0,00	0,00	0,00	0,00	0,00	0,00	0,00	0,00	0,00
	0,00	0,00	0,00	0,00	0,00	0,00	0,00	0,00	0,00	0,00	0,00
	5,02	5,02	0,00	5,02	0,00	0,00	23,02	5,02	0,00	18,00	4,16
	5,02	5,02	0,00	5,02	0,00	0,00	23,02	5,02	0,00	18,00	4,16
	5,02	5,02	0,00	5,02	0,00	0,00	23,02	5,02	0,00	18,00	4,16



**ACCADEMIA NAZIONALE DEI LINCEI
RENDICONTO FINANZIARIO GESTIONALE ESERCIZIO 2019
(1.2.NAT: FONDO ARTURO NATTINO)**

USCITE

Capitolo Codice	Gestione dei Residui 2019					Gestione di Cassa 2019				Totale dei Residui Passivi al Termine dell'Esercizio 2019 (8 + 14)	
	Residui Passivi al 1° Gennaio	Pagati	Rimasti da Pagare	Totale (13 + 14)	Variazioni		Previsioni	Pagamenti (7 + 13)	Diff. rispetto alle Previsioni		
					In più (15 - 12)	In meno (12 - 15)			In Più (19 - 18)		In Meno (18 - 19)
1	12	13	14	15	16	17	18	19	20	21	22
1.03.02.02.	0,00			0,00	0,00	0,00	0,00	0,00	0,00	0,00	0,00
1.03.02.17.	0,00			0,00	0,00	0,00	0,00	0,00	0,00	0,00	0,00
1.04.01.04.	0,00			0,00	0,00	0,00	0,00	0,00	0,00	0,00	0,00



ACCADEMIA NAZIONALE DEI LINCEI
RENDICONTO FINANZIARIO GESTIONALE ESERCIZIO 2019
(1.2.NAT: FONDO ARTURO NATTINO)

USCITE

Capitolo Codice	Gestione dei Residui 2019						Gestione di Cassa 2019				Totale dei Residui Passivi al Termine dell'Esercizio 2019 (8 + 14)	
	Residui Passivi al 1° Gennaio	Pagati	Rimasti da Pagare	Totale (13 + 14)	Variazioni		Previsioni (7 + 13)	Diff. rispetto alle Previsioni				
					In più (15 - 12)	In meno (12 - 15)		In Più (19 - 18)	In Meno (18 - 19)			
1	12	13	14	15	16	17	18	19	20	21	22	
1.04.02.05.	0,00	0,00	0,00	0,00	0,00	0,00	0,00	0,00	0,00	0,00	0,00	0,00
1.05.01.15.	0,00	0,00	0,00	0,00	0,00	0,00	0,00	0,00	0,00	0,00	0,00	0,00
1.10.01.01.							18,00				18,00	
												18,00



**ACCADEMIA NAZIONALE DEI LINCEI
RENDICONTO FINANZIARIO GESTIONALE ESERCIZIO 2019
(1.2.NAT: FONDO ARTURO NATTINO)**

USCITE

Capitolo Codice	Gestione dei Residui 2019					Gestione di Cassa 2019					Totale dei Residui Passivi al Termine dell'Esercizio 2019 (8 + 14)
	Residui Passivi al 1° Gennaio	Pagati	Rimasti da Pagare	Totale (13 + 14)	Variazioni		Previsioni	Pagamenti (7 + 13)	Diff. rispetto alle Previsioni		
					In più (15 - 12)	In meno (12 - 15)			In Più (19 - 18)	In Meno (18 - 19)	
1	12	13	14	15	16	17	18	19	20	21	22
	0,00	0,00	0,00	0,00	0,00	0,00	18,00	0,00	0,00	18,00	0,00
	0,00	0,00	0,00	0,00	0,00	0,00	18,00	0,00	0,00	18,00	0,00
	0,00	0,00	0,00	0,00	0,00	0,00	18,00	0,00	0,00	18,00	0,00
3.01.02.02.											
	0,00	0,00	0,00	0,00	0,00	0,00	0,00	0,00	0,00	0,00	0,00
3.01.03.01.											
	0,00	0,00	0,00	0,00	0,00	0,00	0,00	0,00	0,00	0,00	0,00



**ACCADEMIA NAZIONALE DEI LINCEI
RENDICONTO FINANZIARIO GESTIONALE ESERCIZIO 2019
(1.2.NAT: FONDO ARTURO NATTINO)**

USCITE

Capitolo Codice	Gestione dei Residui 2019						Gestione di Cassa 2019				Totale dei Residui Passivi al Termine dell'Esercizio 2019 (8 + 14)
	Residui Passivi al 1° Gennaio	Pagati	Rimasti da Pagare	Totale (13 + 14)	Variazioni		Previsioni	Pagamenti (7 + 13)	Diff. rispetto alle Previsioni		
					In più (15 - 12)	In meno (12 - 15)			In Più (19 - 18)	In Meno (18 - 19)	
1	12	13	14	15	16	17	18	19	20	21	22
3.01.04.01.	0,00	0,00	0,00	0,00	0,00	0,00	0,00	0,00	0,00	0,00	0,00
	0,00	0,00	0,00	0,00	0,00	0,00	0,00	0,00	0,00	0,00	0,00
7.01.01.02.	0,00	0,00	0,00	0,00	0,00	0,00	0,00	0,00	0,00	0,00	0,00
	0,00	0,00	0,00	0,00	0,00	0,00	0,00	0,00	0,00	0,00	0,00



**ACCADEMIA NAZIONALE DEI LINCEI
RENDICONTO FINANZIARIO GESTIONALE ESERCIZIO 2019
(1.2.NAT: FONDO ARTURO NATTINO)**

USCITE

Capitolo Codice	Gestione dei Residui 2019					Gestione di Cassa 2019					Totale dei Residui Passivi al Termine dell'Esercizio 2019 (8 + 14)
	Residui Passivi al 1° Gennaio	Pagati	Rimasti da Pagare	Totale (13 + 14)	Variazioni		Previsioni	Pagamenti (7 + 13)	Diff. rispetto alle Previsioni		
					In più (15 - 12)	In meno (12 - 15)			In Più (19 - 18)	In Meno (18 - 19)	
1	12	13	14	15	16	17	18	19	20	21	22
7.01.02.01.	0,00	0,00	0,00	0,00	0,00	0,00	0,00	0,00	0,00	0,00	0,00
7.01.03.01.	0,00	0,00	0,00	0,00	0,00	0,00	0,00	0,00	0,00	0,00	0,00
	0,00	0,00	0,00	0,00	0,00	0,00	0,00	0,00	0,00	0,00	0,00
	0,00	0,00	0,00	0,00	0,00	0,00	18,00	0,00	0,00	0,00	0,00
	0,00	0,00	0,00	0,00	0,00	0,00	18,00	0,00	0,00	0,00	0,00
	0,00	0,00	0,00	0,00	0,00	0,00	18,00	0,00	0,00	0,00	0,00



ACCADEMIA NAZIONALE DEI LINCEI
RENDICONTO FINANZIARIO GESTIONALE ESERCIZIO 2019
(1.2.NAT: FONDO ARTURO NATTINO)

USCITE

Capitolo Codice	Gestione dei Residui 2019					Gestione di Cassa 2019				Totale dei Residui Passivi al Termine dell'Esercizio 2019 (8 + 14)	
	Residui Passivi al 1° Gennaio	Pagati	Rimasti da Pagare	Totale (13 + 14)	Variazioni		Previsioni	Pagamenti (7 + 13)	Diff. rispetto alle Previsioni		
					In più (15 - 12)	In meno (12 - 15)			In Più (19 - 18)		In Meno (18 - 19)
1	12	13	14	15	16	17	18	19	20	21	22
	0,00	0,00	0,00	0,00	0,00	0,00	18,00	0,00	0,00	18,00	0,00
	0,00	0,00	0,00	0,00	0,00	0,00	0,00	0,00	0,00	0,00	0,00
	0,00	0,00	0,00	0,00	0,00	0,00	0,00	0,00	0,00	0,00	0,00
	0,00	0,00	0,00	0,00	0,00	0,00	18,00	0,00	0,00	18,00	0,00
	0,00	0,00	0,00	0,00	0,00	0,00	18,00	0,00	0,00	18,00	0,00
	0,00	0,00	0,00	0,00	0,00	0,00	18,00	0,00	0,00	18,00	0,00

ACCADEMIA NAZIONALE DEI LINCEI
RENDICONTO FINANZIARIO GESTIONALE ESERCIZIO 2019 / C.R.A.:1.2.PAN
(1.2.PAN: FONDO MARIO PANNUNZIO)



Capitolo		Gestione della Competenza 2019									
		Previsioni			Somme Accertate			Diff. rispetto alle Previsioni			
Codice	Denominazione	Iniziali	In +	In -	Definitive (3+4-5)	Riscosse	Rimaste da Riscuotere	Totale Accertamenti (7 + 8)	In Più (9 - 6)	In Meno (6 - 9)	
1	2	3	4	5	6	7	8	9	10	11	
	<u>1. - Preventivo finanziario</u>										
	<u>1.2. - Fondo</u>										
	<u>1.2.PAN - FONDO MARIO PANNUNZIO</u>										
	<u>3. - Entrate extratributarie</u>										
	<u>3.03. - Interessi attivi</u>										
	3.03.03. - Altri interessi attivi										
3.03.03.04.	Interessi attivi da depositi bancari o postali	22,00			22,00		5,16	5,16		16,84	
	Totale 3.03.03. - Altri interessi attivi	22,00	0,00	0,00	22,00	0,00	5,16	5,16		16,84	
	<u>Totale 3.03. - Interessi attivi</u>	22,00	0,00	0,00	22,00	0,00	5,16	5,16		16,84	
	<u>Totale generale 3. - Entrate extratributarie</u>	22,00	0,00	0,00	22,00	0,00	5,16	5,16		16,84	
	<u>5. - Entrate da riduzione di attività finanziarie</u>										
	<u>5.01. - Alienazione di attività finanziarie</u>										
	5.01.03. - Alienazione di titoli obbligazionari a breve termine										
5.01.03.01.	Alienazione di titoli obbligazionari a breve termine emessi da Amministrazioni Centrali										



**ACCADEMIA NAZIONALE DEI LINCEI
RENDICONTO FINANZIARIO GESTIONALE ESERCIZIO 2019 / C.R.A.:1.2.PAN
(1.2.PAN: FONDO MARIO PANNUNZIO)**

Capitolo		Gestione della Competenza 2019									
		Previsioni			Somme Accertate			Diff. rispetto alle Previsioni			
Codice	Denominazione	Iniziali	Variazioni		Definitive (3+4-5)	Riscosse	Rimaste da Riscuotere	Totale Accertamenti (7 + 8)	In Più (9 - 6)	In Meno (6 - 9)	
			In +	In -							
1	2	3	4	5	6	7	8	9	10	11	
	Totale 5.01.03. - Alienazione di titoli obbligazionari a breve termine	0,00	0,00	0,00	0,00	0,00	0,00	0,00	0,00		
	<i>Totale 5.01. - Alienazione di attività finanziarie</i>	0,00	0,00	0,00	0,00	0,00	0,00	0,00	0,00		
	Totale generale 5. - Entrate da riduzione di attività finanziarie	0,00	0,00	0,00	0,00	0,00	0,00	0,00	0,00		
	9. - Entrate per conto terzi e partite di giro										
	<u>9.01. - Entrate per partite di giro</u>										
	9.01.01. - Altre ritenute										
9.01.01.02.	Ritenute per scissione contabile IVA (split payment)										
	Totale 9.01.01. - Altre ritenute	0,00	0,00	0,00	0,00	0,00	0,00	0,00	0,00		
	9.01.02. - Ritenute su redditi da lavoro dipendente										
	Ritenute erariali su redditi da lavoro dipendente per conto terzi										
9.01.02.01.	Totale 9.01.02. - Ritenute su redditi da lavoro dipendente	0,00	0,00	0,00	0,00	0,00	0,00	0,00	0,00		
	9.01.03. - Ritenute su redditi da lavoro autonomo										



**ACCADEMIA NAZIONALE DEI LINCEI
RENDICONTO FINANZIARIO GESTIONALE ESERCIZIO 2019 / C.R.A.:1.2.PAN
(1.2.PAN: FONDO MARIO PANNUNZIO)**

Capitolo		Gestione della Competenza 2019									
		Previsioni		Somme Accertate			Diff. rispetto alle Previsioni				
Codice	Denominazione	Iniziali	In +	In -	Definitive (3+4-5)	Riscosse	Rimaste da Riscuotere	Totale Accertamenti (7 + 8)	In Più (9 - 6)	In Meno (6 - 9)	
1	2	3	4	5	6	7	8	9	10	11	
9.01.03.01.	Ritenute erariali su redditi da lavoro autonomo per conto terzi										
	Totale 9.01.03. - Ritenute su redditi da lavoro autonomo	0,00	0,00	0,00	0,00	0,00	0,00	0,00	0,00		
	<i>Totale 9.01. - Entrate per partite di giro</i>	0,00	0,00	0,00	0,00	0,00	0,00	0,00	0,00		
	Totale generale 9. - Entrate per conto terzi e partite di giro	0,00	0,00	0,00	0,00	0,00	0,00	0,00	0,00		
	Totale 1.2.PAN - FONDO MARIO PANNUNZIO	22,00	0,00	0,00	22,00	0,00	5,16	5,16	5,16	16,84	
	Totale 1.2. - Fondo PANNUNZIO	22,00	0,00	0,00	22,00	0,00	5,16	5,16	5,16	16,84	
	Totale 1. - Preventivo finanziario	22,00	0,00	0,00	22,00	0,00	5,16	5,16	5,16	16,84	



**ACCADEMIA NAZIONALE DEI LINCEI
RENDICONTO FINANZIARIO GESTIONALE ESERCIZIO 2019 / C.R.A.:1.2.PAN
(1.2.PAN: FONDO MARIO PANNUNZIO)**

Capitolo		Gestione della Competenza 2019										
		Previsioni			Somme Accertate			Diff. rispetto alle Previsioni				
Codice	Denominazione	Iniziali	Variazioni		Definitive (3+4-5)	Riscosse	Rimaste da Riscuotere	Totale Accertamenti (7 + 8)	In Più (9 - 6)	In Meno (6 - 9)		
			In +	In -								
1	2	3	4	5	6	7	8	9	10	11		
	Riepilogo dei Titoli											
	Riepilogo dei titoli Centro											
	Resp. Amm.va FONDO MARIO	22,00	0,00	0,00	22,00	0,00	5,16	5,16	0,00	16,84		
	PANNUNZIO	0,00	0,00	0,00	0,00	0,00	0,00	0,00	0,00	0,00		
	Titolo III	0,00	0,00	0,00	0,00	0,00	0,00	0,00	0,00	0,00		
	Titolo V	22,00	0,00	0,00	22,00	0,00	5,16	5,16	0,00	16,84		
	Titolo IX											
	Totale delle entrate Centro											
	Resp. Amm.va FONDO MARIO	22,00	0,00	0,00	22,00	0,00	5,16	5,16	0,00	16,84		
	PANNUNZIO											
	Totale delle Entrate	22,00	0,00	0,00	22,00	0,00	5,16	5,16		16,84		
	Avanzo Ammin. Applicato	1.978,00			1.978,00					1.978,00		
	Disavanzo Finanziario							994,84	994,84			
	Disavanzo di Cassa					1.000,00						
	Totale a Pareggio	2.000,00	0,00	0,00	2.000,00	1.000,00	5,16	1.000,00		1.000,00		

**ACCADEMIA NAZIONALE DEI LINCEI
RENDICONTO FINANZIARIO GESTIONALE ESERCIZIO 2019 / C.R.A.:1.2.PAN
(1.2.PAN: FONDO MARIO PANNUNZIO)**



USCITE

Codice	Capitolo Denominazione	Gestione della Competenza 2019										
		Previsioni			Somme Impegnate			Diff. rispetto alle Previsioni				
		Iniziali	In +	In -	Definitive (3+4-5)	Pagate	Rimaste da Pagare	Totale Impegni (7 + 8)	In Più (9 - 6)	In Meno (6 - 9)		
1	2	3	4	5	6	7	8	9	10	11		
	<u>1. - Preventivo finanziario</u>											
	1.2. - Fondo											
	1.2.PAN - FONDO MARIO PANNUNZIO											
	1. - Spese correnti											
	<u>1.03. - Acquisto di beni e servizi</u>											
	1.03.02. - Acquisto di servizi											
1.03.02.02.	Organizzazione eventi, pubblicità e servizi per trasferta	1.000,00			1.000,00							1.000,00
1.03.02.17.	Servizi finanziari											
	Totale 1.03.02. - Acquisto di servizi	1.000,00	0,00	0,00	1.000,00	0,00	0,00	0,00				1.000,00
	<u>Totale 1.03. - Acquisto di beni e servizi</u>	1.000,00	0,00	0,00	1.000,00	0,00	0,00	0,00				1.000,00
	<u>1.04. - Trasferimenti correnti</u>											
	1.04.02. - Trasferimenti correnti a Famiglie											
1.04.02.03.	Borse di studio, dottorati di ricerca e contratti di formazione specialistica area medica	1.000,00			1.000,00	1.000,00		1.000,00				
	Totale 1.04.02. - Trasferimenti	1.000,00	0,00	0,00	1.000,00	1.000,00	0,00	1.000,00	0,00			0,00



**ACCADEMIA NAZIONALE DEI LINCEI
RENDICONTO FINANZIARIO GESTIONALE ESERCIZIO 2019 / C.R.A.:1.2.PAN
(1.2.PAN: FONDO MARIO PANNUNZIO)**

USCITE

Capitolo		Gestione della Competenza 2019									
		Previsioni			Somme Impegnate			Diff. rispetto alle Previsioni			
Codice	Denominazione	Iniziali	Variazioni		Definitive (3+4-5)	Pagate	Rimaste da Pagare	Totale Impegni (7 + 8)	In Più (9 - 6)	In Meno (6 - 9)	
			In +	In -							
1	2		4	5	6	7	8	9	10	11	
	correnti a Famiglie										
	<i>Totale 1.04. - Trasferimenti correnti</i>	1.000,00	0,00	0,00	1.000,00	1.000,00	0,00	1.000,00	0,00	0,00	
	<i>1.05. - Trasferimenti di tributi</i>										
	1.05.01. - Trasferimenti di tributi a titolo di devoluzioni										
	Ritenute sugli interessi e su altri redditi da capitale										
	Totale 1.05.01. - Trasferimenti di tributi a titolo di devoluzioni	0,00	0,00	0,00	0,00	0,00	0,00	0,00	0,00	0,00	
	<i>Totale 1.05. - Trasferimenti di tributi</i>	0,00	0,00	0,00	0,00	0,00	0,00	0,00	0,00	0,00	
	<i>1.10. - Altre spese correnti</i>										
	1.10.01. - Fondi di riserva e altri accantonamenti										
	Fondo di riserva										
	Totale 1.10.01. - Fondi di riserva e altri accantonamenti	0,00	0,00	0,00	0,00	0,00	0,00	0,00	0,00	0,00	
	<i>Totale 1.10. - Altre spese correnti</i>	0,00	0,00	0,00	0,00	0,00	0,00	0,00	0,00	0,00	
	<i>Totale generale 1. - Spese correnti</i>	2.000,00	0,00	0,00	2.000,00	1.000,00	0,00	1.000,00	0,00	1.000,00	

ACCADEMIA NAZIONALE DEI LINCEI
RENDICONTO FINANZIARIO GESTIONALE ESERCIZIO 2019 / C.R.A.:1.2.PAN
(1.2.PAN: FONDO MARIO PANNUNZIO)



USCITE

Capitolo		Gestione della Competenza 2019									
		Previsioni			Somme Impegnate			Diff. rispetto alle Previsioni			
Codice	Denominazione	Iniziali	Variazioni		Definitive (3+4-5)	Pagate	Rimaste da Pagare	Totale Impegni (7 + 8)	In Più (9 - 6)	In Meno (6 - 9)	
			In +	In -							
1	2	3	4	5	6	7	8	9	10	11	
	3. - Spese per incremento attività finanziarie										
	<i>3.01. - Acquisizioni di attività finanziarie</i>										
	3.01.02. - Acquisizioni di quote di fondi comuni di investimento										
3.01.02.02.	Acquisizioni di quote di altri fondi comuni di investimento	0,00	0,00	0,00	0,00	0,00	0,00	0,00	0,00	0,00	
	Totale 3.01.02. - Acquisizioni di quote di fondi comuni di investimento		0,00		0,00	0,00	0,00	0,00	0,00	0,00	
	3.01.03. - Acquisizione di titoli obbligazionari a breve termine										
3.01.03.01.	Acquisizione di titoli obbligazionari a breve termine emessi da Amministrazioni Centrali	0,00	0,00	0,00	0,00	0,00	0,00	0,00	0,00	0,00	
	Totale 3.01.03. - Acquisizione di titoli obbligazionari a breve termine		0,00		0,00	0,00	0,00	0,00	0,00	0,00	
	3.01.04. - Acquisizione di titoli obbligazionari a medio-lungo termine										
3.01.04.01.	Acquisizione di titoli obbligazionari a medio-lungo termine emessi da Amministrazioni Centrali	0,00	0,00	0,00	0,00	0,00	0,00	0,00	0,00	0,00	
	Totale 3.01.04. - Acquisizione di titoli obbligazionari a medio-lungo termine		0,00		0,00	0,00	0,00	0,00	0,00	0,00	



**ACCADEMIA NAZIONALE DEI LINCEI
RENDICONTO FINANZIARIO GESTIONALE ESERCIZIO 2019 / C.R.A.:1.2.PAN
(1.2.PAN: FONDO MARIO PANNUNZIO)**

Capitolo		Gestione della Competenza 2019									
		Previsioni			Somme Impegnate			Diff. rispetto alle Previsioni			
Codice	Denominazione	Iniziali	Variazioni		Definitive (3+4-5)	Pagate	Rimaste da Pagare	Totale Impegni (7 + 8)	In Più (9 - 6)	In Meno (6 - 9)	
			In +	In -							
1	2	3	4	5	6	7	8	9	10	11	
	<i>Totale 3.01. - Acquisizioni di attività finanziarie</i>	0,00	0,00	0,00	0,00	0,00	0,00	0,00	0,00		
	Totale generale 3. - Spese per incremento attività finanziarie	0,00	0,00	0,00	0,00	0,00	0,00	0,00	0,00		
	7. - Uscite per conto terzi e partite di giro										
	<u>7.01. - Uscite per partite di giro</u>										
	7.01.01. - Versamenti di altre ritenute										
	Versamento delle ritenute per scissione contabile IVA (split payment)										
	Totale 7.01.01. - Versamenti di altre ritenute	0,00	0,00	0,00	0,00	0,00	0,00	0,00	0,00		
7.01.01.02.	7.01.02. - Versamenti di ritenute su Redditi da lavoro dipendente										
	Versamenti di ritenute erariali su Redditi da lavoro dipendente riscosse per conto terzi										
	Totale 7.01.02. - Versamenti di ritenute su Redditi da lavoro dipendente	0,00	0,00	0,00	0,00	0,00	0,00	0,00	0,00		
7.01.02.01.	7.01.03. - Versamenti di ritenute su Redditi da lavoro autonomo										



**ACCADEMIA NAZIONALE DEI LINCEI
RENDICONTO FINANZIARIO GESTIONALE ESERCIZIO 2019 / C.R.A.:1.2.PAN
(1.2.PAN: FONDO MARIO PANNUNZIO)**

USCITE

Capitolo		Gestione della Competenza 2019										
		Previsioni			Somme Impegnate			Diff. rispetto alle Previsioni				
Codice	Denominazione	Iniziali	In +	In -	Definitive (3+4-5)	Pagate	Rimaste da Pagare	Totale Impegni (7 + 8)	In Più (9 - 6)	In Meno (6 - 9)		
1	2	3	4	5	6	7	8	9	10	11		
7.01.03.01.	Versamenti di ritenute erariali su Redditi da lavoro autonomo per conto terzi	0,00	0,00	0,00	0,00	0,00	0,00	0,00	0,00	0,00		
	Totale 7.01.03. - Versamenti di ritenute su Redditi da lavoro autonomo	0,00	0,00	0,00	0,00	0,00	0,00	0,00	0,00	0,00		
	<i>Totale Z.01. - USCITE per partite di giro</i>	0,00	0,00	0,00	0,00	0,00	0,00	0,00	0,00	0,00		
	Totale generale 7. - USCITE per conto terzi e partite di giro	0,00	0,00	0,00	0,00	0,00	0,00	0,00	0,00	0,00		
	Totale 1.2.PAN - FONDO MARIO PANNUNZIO	2.000,00	0,00	0,00	2.000,00	1.000,00	0,00	1.000,00		1.000,00		
	Totale 1.2. - Fondo PANNUNZIO	2.000,00	0,00	0,00	2.000,00	1.000,00	0,00	1.000,00		1.000,00		
	Totale 1. - Preventivo finanziario	2.000,00	0,00	0,00	2.000,00	1.000,00	0,00	1.000,00		1.000,00		

ACCADEMIA NAZIONALE DEI LINCEI
RENDICONTO FINANZIARIO GESTIONALE ESERCIZIO 2019 / C.R.A.:1.2.PAN
(1.2.PAN: FONDO MARIO PANNUNZIO)



USCITE

Capitolo		Gestione della Competenza 2019																				
Codice	Denominazione	Previsioni			Somme Impegnate			Diff. rispetto alle Previsioni														
		Iniziali	Variazioni		Definitive (3+4-5)	Pagate	Rimaste da Pagare	Totale Impegni (7 + 8)	In Più (9 - 6)	In Meno (6 - 9)												
			In +	In -							3	4	5	6	7	8	9	10	11			
1	2																					
	Riepilogo dei Titoli																					
	Riepilogo dei titoli Centro																					
	Resp. Amm.va FONDO MARIO	2.000,00	0,00	0,00	0,00	0,00	2.000,00	1.000,00	0,00	1.000,00	0,00	1.000,00	0,00	0,00	1.000,00							
	PANNUNZIO	0,00	0,00	0,00	0,00	0,00	0,00	0,00	0,00	0,00	0,00	0,00	0,00	0,00	0,00	0,00						
	Titolo I	0,00	0,00	0,00	0,00	0,00	0,00	0,00	0,00	0,00	0,00	0,00	0,00	0,00	0,00	0,00						
	Titolo III	0,00	0,00	0,00	0,00	0,00	0,00	0,00	0,00	0,00	0,00	0,00	0,00	0,00	0,00	0,00						
	Titolo VII	0,00	0,00	0,00	0,00	0,00	0,00	0,00	0,00	0,00	0,00	0,00	0,00	0,00	0,00	0,00						
	Totale delle uscite Centro	2.000,00	0,00	0,00	0,00	0,00	2.000,00	1.000,00	0,00	1.000,00	0,00	1.000,00	0,00	0,00	1.000,00							
	Resp. Amm.va FONDO MARIO																					
	PANNUNZIO																					
	Totale delle Uscite	2.000,00	0,00	0,00	0,00	0,00	2.000,00	1.000,00	0,00	1.000,00	0,00	1.000,00	0,00	0,00	1.000,00							
	Disavanzo Amministrazione																					
	Avanzo Finanziario																					
	Avanzo di Cassa																					
	Totale a Pareggio	2.000,00	0,00	0,00	0,00	0,00	2.000,00	1.000,00	0,00	1.000,00	0,00	1.000,00	0,00	0,00	1.000,00							1.000,00



**ACCADEMIA NAZIONALE DEI LINCEI
RENDICONTO FINANZIARIO GESTIONALE ESERCIZIO 2019
(1.2.PAN: FONDO MARIO PANNUNZIO)**

ENTRATE

Capitolo Codice	Gestione dei Residui 2019						Gestione di Cassa 2019				Totale dei Residui Attivi al Termine dell'Esercizio 2019 (8 + 14)	
	Residui Attivi al 1° Gennaio	Riscossi	Rimasti da Riscuotere	Totale (13 + 14)	Variazioni		Previsioni	Riscossioni (7 + 13)	Diff. rispetto alle Previsioni			
					In più (15 - 12)	In meno (12 - 15)			In Più (19 - 18)	In Meno (18 - 19)		
1	12	13	14	15	16	17	18	19	20	21	22	
3.03.03.04.	6,24	6,24		6,24			28,24	6,24			22,00	5,16
	6,24	6,24	0,00	6,24	0,00	0,00	28,24	6,24	0,00		22,00	5,16
	6,24	6,24	0,00	6,24	0,00	0,00	28,24	6,24	0,00		22,00	5,16
	6,24	6,24	0,00	6,24	0,00	0,00	28,24	6,24	0,00		22,00	5,16
5.01.03.01.												



**ACCADEMIA NAZIONALE DEI LINCEI
RENDICONTO FINANZIARIO GESTIONALE ESERCIZIO 2019
(1.2.PAN: FONDO MARIO PANNUNZIO)**

ENTRATE

Capitolo Codice	Gestione dei Residui 2019						Gestione di Cassa 2019				Totale dei Residui Attivi al Termine dell'Esercizio 2019 (8 + 14)
	Residui Attivi al 1° Gennaio	Riscossi	Rimasti da Riscuotere	Totale (13 + 14)	Variazioni		Previsioni	Riscossioni (7 + 13)	Diff. rispetto alle Previsioni		
					In più (15 - 12)	In meno (12 - 15)			In Più (19 - 18)	In Meno (18 - 19)	
1	12	13	14	15	16	17	18	19	20	21	22
	0,00	0,00	0,00	0,00	0,00	0,00	0,00	0,00	0,00	0,00	0,00
	0,00	0,00	0,00	0,00	0,00	0,00	0,00	0,00	0,00	0,00	0,00
	0,00	0,00	0,00	0,00	0,00	0,00	0,00	0,00	0,00	0,00	0,00
9.01.01.02.	0,00	0,00	0,00	0,00	0,00	0,00	0,00	0,00	0,00	0,00	0,00
9.01.02.01.	0,00	0,00	0,00	0,00	0,00	0,00	0,00	0,00	0,00	0,00	0,00



ACCADEMIA NAZIONALE DEI LINCEI
RENDICONTO FINANZIARIO GESTIONALE ESERCIZIO 2019
(1.2.PAN: FONDO MARIO PANNUNZIO)

ENTRATE

Capitolo Codice	Gestione dei Residui 2019					Gestione di Cassa 2019					Totale dei Residui Attivi al Termine dell'Esercizio 2019 (8 + 14)
	Residui Attivi al 1° Gennaio	Riscossi	Rimasti da Riscuotere	Totale (13 + 14)	Variazioni		Previsioni	Riscossioni (7 + 13)	Diff. rispetto alle Previsioni		
					In più (15 - 12)	In meno (12 - 15)			In Più (19 - 18)	In Meno (18 - 19)	
1	12	13	14	15	16	17	18	19	20	21	22
9.01.03.01.	0,00	0,00	0,00	0,00	0,00	0,00	0,00	0,00	0,00	0,00	0,00
	0,00	0,00	0,00	0,00	0,00	0,00	0,00	0,00	0,00	0,00	0,00
	0,00	0,00	0,00	0,00	0,00	0,00	0,00	0,00	0,00	0,00	0,00
	6,24	6,24	0,00	6,24	0,00	0,00	28,24	6,24	0,00	22,00	5,16
	6,24	6,24	0,00	6,24	0,00	0,00	28,24	6,24	0,00	22,00	5,16
	6,24	6,24	0,00	6,24	0,00	0,00	28,24	6,24	0,00	22,00	5,16



**ACCADEMIA NAZIONALE DEI LINCEI
RENDICONTO FINANZIARIO GESTIONALE ESERCIZIO 2019
(1.2.PAN: FONDO MARIO PANNUNZIO)**

USCITE

Capitolo Codice	Gestione dei Residui 2019					Gestione di Cassa 2019				Totale dei Residui Passivi al Termine dell'Esercizio 2019 (8 + 14)	
	Residui Passivi al 1° Gennaio	Pagati	Rimasti da Pagare	Totale (13 + 14)	Variazioni		Previsioni	Pagamenti (7 + 13)	Diff. rispetto alle Previsioni		
					In più (15 - 12)	In meno (12 - 15)			In Più (19 - 18)		In Meno (18 - 19)
1	12	13	14	15	16	17	18	19	20	21	22
1.03.02.02.	0,00	0,00	0,00	0,00	0,00	0,00	1.000,00	0,00	0,00	1.000,00	0,00
1.03.02.17.	0,00	0,00	0,00	0,00	0,00	0,00	1.000,00	0,00	0,00	1.000,00	0,00
1.04.02.03.	0,00	0,00	0,00	0,00	0,00	0,00	1.000,00	1.000,00	0,00	0,00	0,00
	0,00	0,00	0,00	0,00	0,00	0,00	1.000,00	1.000,00	0,00	0,00	0,00



**ACCADEMIA NAZIONALE DEI LINCEI
RENDICONTO FINANZIARIO GESTIONALE ESERCIZIO 2019
(1.2.PAN: FONDO MARIO PANNUNZIO)**

USCITE

Capitolo Codice	Gestione dei Residui 2019					Gestione di Cassa 2019				Totale dei Residui Passivi al Termine dell'Esercizio 2019 (8 + 14)			
	Residui Passivi al 1° Gennaio	Pagati	Rimasti da Pagare	Totale (13 + 14)	Variazioni		Previsioni	Pagamenti (7 + 13)	Diff. rispetto alle Previsioni				
	12	13	14	15	In più (15 - 12)	In meno (12 - 15)	18	19	In Più (19 - 18)	In Meno (18 - 19)	20	21	22
1													
	0,00	0,00	0,00	0,00	0,00	0,00	1.000,00	1.000,00	0,00	0,00	0,00	0,00	0,00
	0,00	0,00	0,00	0,00	0,00	0,00	0,00	0,00	0,00	0,00	0,00	0,00	0,00
	0,00	0,00	0,00	0,00	0,00	0,00	0,00	0,00	0,00	0,00	0,00	0,00	0,00
	0,00	0,00	0,00	0,00	0,00	0,00	2.000,00	1.000,00	0,00	0,00	0,00	1.000,00	0,00

ACCADEMIA NAZIONALE DEI LINCEI
RENDICONTO FINANZIARIO GESTIONALE ESERCIZIO 2019
(1.2.PAN: FONDO MARIO PANNUNZIO)



USCITE

Capitolo Codice	Gestione dei Residui 2019						Gestione di Cassa 2019				Totale dei Residui Passivi al Termine dell'Esercizio 2019 (8 + 14)
	Residui Passivi al 1° Gennaio	Pagati	Rimasti da Pagare	Totale (13 + 14)	Variazioni		Previsioni	Pagamenti (7 + 13)	Diff. rispetto alle Previsioni		
					In più (15 - 12)	In meno (12 - 15)			In Più (19 - 18)	In Meno (18 - 19)	
1	12	13	14	15	16	17	18	19	20	21	22
3.01.02.02.	0,00	0,00	0,00	0,00	0,00	0,00	0,00	0,00	0,00	0,00	0,00
3.01.03.01.	0,00	0,00	0,00	0,00	0,00	0,00	0,00	0,00	0,00	0,00	0,00
3.01.04.01.	0,00	0,00	0,00	0,00	0,00	0,00	0,00	0,00	0,00	0,00	0,00



**ACCADEMIA NAZIONALE DEI LINCEI
RENDICONTO FINANZIARIO GESTIONALE ESERCIZIO 2019
(1.2.PAN: FONDO MARIO PANNUNZIO)**

USCITE

Capitolo Codice	Gestione dei Residui 2019				Gestione di Cassa 2019				Totale dei Residui Passivi al Termine dell'Esercizio 2019 (8 + 14)		
	Residui Passivi al 1° Gennaio	Pagati	Rimasti da Pagare	Totale (13 + 14)	Variazioni		Previsioni	Pagamenti (7 + 13)		Diff. rispetto alle Previsioni	
					In più (15 - 12)	In meno (12 - 15)				In Più (19 - 18)	In Meno (18 - 19)
1	12	13	14	15	16	17	18	19	20	21	22
	0,00	0,00	0,00	0,00	0,00	0,00	0,00	0,00	0,00	0,00	0,00
	0,00	0,00	0,00	0,00	0,00	0,00	0,00	0,00	0,00	0,00	0,00
7.01.01.02.											
7.01.02.01.	0,00	0,00	0,00	0,00	0,00	0,00	0,00	0,00	0,00	0,00	0,00



ACCADEMIA NAZIONALE DEI LINCEI
RENDICONTO FINANZIARIO GESTIONALE ESERCIZIO 2019
(1.2.PAN: FONDO MARIO PANNUNZIO)

USCITE

Capitolo Codice	Gestione dei Residui 2019				Gestione di Cassa 2019				Totale dei Residui Passivi al Termine dell'Esercizio 2019 (8 + 14)		
	Residui Passivi al 1° Gennaio	Pagati	Rimasti da Pagare	Totale (13 + 14)	Variazioni		Previsioni	Pagamenti (7 + 13)		Diff. rispetto alle Previsioni	
					In più (15 - 12)	In meno (12 - 15)				In Più (19 - 18)	In Meno (18 - 19)
1	12	13	14	15	16	17	18	19	20	21	22
7.01.03.01.	0,00	0,00	0,00	0,00	0,00	0,00	0,00	0,00	0,00	0,00	0,00
	0,00	0,00	0,00	0,00	0,00	0,00	0,00	0,00	0,00	0,00	0,00
	0,00	0,00	0,00	0,00	0,00	0,00	0,00	0,00	0,00	0,00	0,00
	0,00	0,00	0,00	0,00	0,00	0,00	2.000,00	1.000,00	0,00	1.000,00	0,00
	0,00	0,00	0,00	0,00	0,00	0,00	2.000,00	1.000,00	0,00	1.000,00	0,00
	0,00	0,00	0,00	0,00	0,00	0,00	2.000,00	1.000,00	0,00	1.000,00	0,00



ACCADEMIA NAZIONALE DEI LINCEI
RENDICONTO FINANZIARIO GESTIONALE ESERCIZIO 2019
(1.2.PAN: FONDO MARIO PANNUNZIO)

USCITE

Capitolo Codice	Gestione dei Residui 2019				Gestione di Cassa 2019				Totale dei Residui Passivi al Termine dell'Esercizio 2019 (8 + 14)		
	Residui Passivi al 1° Gennaio	Pagati	Rimasti da Pagare	Totale (13 + 14)	Variazioni		Previsioni	Pagamenti (7 + 13)		Diff. rispetto alle Previsioni	
					In più (15 - 12)	In meno (12 - 15)				In Più (19 - 18)	In Meno (18 - 19)
12	13	14	15	16	17	18	19	20	21	22	
	0,00	0,00	0,00	0,00	0,00	2.000,00	1.000,00	0,00	1.000,00	0,00	
	0,00	0,00	0,00	0,00	0,00	0,00	0,00	0,00	0,00	0,00	
	0,00	0,00	0,00	0,00	0,00	0,00	0,00	0,00	0,00	0,00	
	0,00	0,00	0,00	0,00	0,00	2.000,00	1.000,00	0,00	1.000,00	0,00	
	0,00	0,00	0,00	0,00	0,00	2.000,00	1.000,00	0,00	1.000,00	0,00	
	0,00	0,00	0,00	0,00	0,00	2.000,00	1.000,00	0,00	1.000,00	0,00	



**ACCADEMIA NAZIONALE DEI LINCEI
RENDICONTO FINANZIARIO GESTIONALE ESERCIZIO 2019 / C.R.A.:1.2.PNS.
(1.2.PNS.: FONDO PANSА CEDRONIO)**

Capitolo		Gestione della Competenza 2019									
		Previsioni			Somme Accertate			Diff. rispetto alle Previsioni			
Codice	Denominazione	Iniziali	Variazioni		Definitive (3+4-5)	Riscosse	Rimaste da Riscuotere	Totale Accertamenti (7 + 8)	In Più (9 - 6)	In Meno (6 - 9)	
			In +	In -							
1	2	3	4	5	6	7	8	9	10	11	
	<u>1. - Preventivo finanziario</u>										
	1.2. - Fondo										
	<u>1.2.PNS. - FONDO PANSА CEDRONIO</u>										
	<u>2. - Trasferimenti correnti</u>										
	<u>2.01. - Trasferimenti correnti</u>										
	2.01.01. - Trasferimenti correnti da Amministrazioni pubbliche										
	Trasferimenti correnti da organismi interni e/o unità locali della amministrazione										
	Totale 2.01.01. - Trasferimenti correnti da Amministrazioni pubbliche	0,00	0,00	0,00	0,00	0,00	0,00	0,00	0,00	0,00	
	<u>Totale 2.01. - Trasferimenti correnti</u>	0,00	0,00	0,00	0,00	0,00	0,00	0,00	0,00	0,00	
	<u>Totale generale 2. - Trasferimenti correnti</u>	0,00	0,00	0,00	0,00	0,00	0,00	0,00	0,00	0,00	
	<u>3. - Entrate extratributarie</u>										
	<u>3.01. - Vendita di beni e servizi e proventi derivanti dalla gestione dei beni</u>										
	3.01.03. - Proventi derivanti dalla gestione dei beni										



**ACCADEMIA NAZIONALE DEI LINCEI
RENDICONTO FINANZIARIO GESTIONALE ESERCIZIO 2019 / C.R.A.:1.2.PNS.
(1.2.PNS.: FONDO PANSA CEDRONIO)**

Capitolo		Gestione della Competenza 2019										
		Previsioni		Somme Accertate			Diff. rispetto alle Previsioni					
		Definitive (3+4-5)	Riscosse	Rimaste da Riscuotere	Totale Accertamenti (7 + 8)	In Più (9 - 6)	In Meno (6 - 9)					
Codice	Denominazione	Iniziali	Variazioni		6	7	8	9	10	11		
			In +	In -								
1	2	3	4	5	6	7	8	9	10	11		
3.01.03.02.	Fitti, noleggi e locazioni	28.682,00			28.682,00	29.047,20	36,00	29.083,20	401,20			
	Totale 3.01.03. - Proventi derivanti dalla gestione dei beni	28.682,00	0,00	0,00	28.682,00	29.047,20	36,00	29.083,20	401,20			
	<i>Totale 3.01. - Vendita di beni e servizi e proventi derivanti dalla gestione dei beni</i>	28.682,00	0,00	0,00	28.682,00	29.047,20	36,00	29.083,20	401,20			
	<i>3.03. - Interessi attivi</i>											
3.03.02.01.	3.03.02. - Interessi attivi da titoli o finanziamenti a medio - lungo termine	423,00			423,00	444,49		444,49	21,49			
	Totale 3.03.02. - Interessi attivi da titoli o finanziamenti a medio - lungo termine	423,00	0,00	0,00	423,00	444,49	0,00	444,49	21,49			
3.03.03.04.	3.03.03. - Altri interessi attivi	255,00			255,00		84,40	84,40		170,60		
	Totale 3.03.03. - Altri interessi attivi	255,00	0,00	0,00	255,00	0,00	84,40	84,40		170,60		
	<i>Totale 3.03. - Interessi attivi</i>	678,00	0,00	0,00	678,00	444,49	84,40	528,99		149,11		



**ACCADEMIA NAZIONALE DEI LINCEI
RENDICONTO FINANZIARIO GESTIONALE ESERCIZIO 2019 / C.R.A.:1.2.PNS.
(1.2.PNS.: FONDO PANSÀ CEDRONIO)**

Capitolo		Gestione della Competenza 2019										
		Previsioni			Somme Accertate			Diff. rispetto alle Previsioni				
Codice	Denominazione	Iniziali	In +	In -	Definitive (3+4-5)	Riscosse	Rimaste da Riscuotere	Totale Accertamenti (7 + 8)	In Più (9 - 6)	In Meno (6 - 9)		
1	2	3	4	5	6	7	8	9	10	11		
3.04.02.03.	<u>3.04. - Altre entrate da redditi da capitale</u> 3.04.02. - Entrate derivanti dalla distribuzione di dividendi Entrate derivanti dalla distribuzione di dividendi da altre imprese Totale 3.04.02. - Entrate derivanti dalla distribuzione di dividendi <u>Totale 3.04. - Altre entrate da redditi da capitale</u>	2.300,00			2.300,00	2.313,28	0,00	2.313,28	13,28			
	<u>3.05. - Rimborsi e altre entrate correnti</u> 3.05.99. - Altre entrate correnti n.a.c. Altre entrate correnti n.a.c. Totale 3.05.99. - Altre entrate correnti n.a.c.	0,00	0,00	0,00	0,00	0,00	0,00	0,00	0,00			
	<u>Totale 3.05. - Rimborsi e altre entrate correnti</u> Totale generale 3. - Entrate extratributarie	0,00	0,00	0,00	0,00	0,00	0,00	0,00	0,00			
	5. - Entrate da riduzione di attività finanziarie 5.01. - Alienazione di attività finanziarie	31.660,00	0,00	0,00	31.660,00	31.804,97	120,40	31.925,37	265,37			



**ACCADEMIA NAZIONALE DEI LINCEI
RENDICONTO FINANZIARIO GESTIONALE ESERCIZIO 2019 / C.R.A.:1.2.PNS.
(1.2.PNS.: FONDO PANSA CEDRONIO)**

Capitolo		Gestione della Competenza 2019										
		Previsioni			Somme Accertate			Diff. rispetto alle Previsioni				
Codice	Denominazione	Iniziali	In +	In -	Definitive (3+4-5)	Riscosse	Rimaste da Riscuotere	Totale Accertamenti (7 + 8)	In Più (9 - 6)	In Meno (6 - 9)		
1	2	3	4	5	6	7	8	9	10	11		
5.01.02.99.	5.01.02. - Alienazione di quote di fondi comuni di investimento Alienazione di quote di altri fondi comuni di investimento Totale 5.01.02. - Alienazione di quote di fondi comuni di investimento	200.000,00 200.000,00	0,00	0,00	200.000,00 200.000,00	51.034,61 51.034,61	0,00 0,00	51.034,61 51.034,61		148.965,39 148.965,39		
5.01.03.01.	5.01.03. - Alienazione di titoli obbligazionari a breve termine Alienazione di titoli obbligazionari a breve termine emessi da Amministrazioni Centrali Totale 5.01.03. - Alienazione di titoli obbligazionari a breve termine	0,00	0,00	0,00	0,00	0,00	0,00	0,00	0,00	0,00		
	Totale 5.01. - Alienazione di attività finanziarie	200.000,00	0,00	0,00	200.000,00	51.034,61	0,00	51.034,61		148.965,39		
	Totale generale 5. - Entrate da riduzione di attività finanziarie	200.000,00	0,00	0,00	200.000,00	51.034,61	0,00	51.034,61		148.965,39		
	9. - Entrate per conto terzi e partite di giro											
	9.01. - Entrate per partite di giro											
	9.01.01. - Altre ritenute											

**ACCADEMIA NAZIONALE DEI LINCEI
RENDICONTO FINANZIARIO GESTIONALE ESERCIZIO 2019 / C.R.A.:1.2.PNS.
(1.2.PNS.: FONDO PANSA CEDRONIO)**



Capitolo		Gestione della Competenza 2019										
		Previsioni			Somme Accertate			Diff. rispetto alle Previsioni				
		Definitive (3+4-5)	Rimaste da Riscuotere		Totale Accertamenti (7 + 8)		In Più (9 - 6)	In Meno (6 - 9)				
Codice	Denominazione	Iniziali	Variazioni		Riscosse	8	9	10	11			
			In +	In -								
1	2	3	4	5	6	7	8	9	10	11		
9.01.01.02.	Ritenute per scissione contabile IVA (split payment)	1.000,00			1.000,00							1.000,00
	Totale 9.01.01. - Altre ritenute	1.000,00	0,00	0,00	1.000,00	0,00	0,00	0,00				1.000,00
9.01.02.01.	9.01.02. - Ritenute su redditi da lavoro dipendente											
	Ritenute erariali su redditi da lavoro dipendente per conto terzi											
	Totale 9.01.02. - Ritenute su redditi da lavoro dipendente	0,00	0,00	0,00	0,00	0,00	0,00	0,00	0,00			
9.01.03.01.	9.01.03. - Ritenute su redditi da lavoro autonomo											
	Ritenute erariali su redditi da lavoro autonomo per conto terzi	3.000,00			3.000,00							3.000,00
	Totale 9.01.03. - Ritenute su redditi da lavoro autonomo	3.000,00	0,00	0,00	3.000,00	0,00	0,00	0,00				3.000,00
9.01.99.99.	9.01.99. - Altre entrate per partite di giro											
	Altre entrate per partite di giro diverse	0,00	0,00	0,00	0,00	0,00	0,00	0,00	0,00			
	Totale 9.01.99. - Altre entrate per partite di giro	0,00	0,00	0,00	0,00	0,00	0,00	0,00	0,00			
	Totale 9.01. - Entrate per partite di giro	4.000,00	0,00	0,00	4.000,00	0,00	0,00	0,00	0,00			4.000,00
	9.02. - Entrate per conto terzi											



**ACCADEMIA NAZIONALE DEI LINCEI
RENDICONTO FINANZIARIO GESTIONALE ESERCIZIO 2019 / C.R.A.:1.2.PNS.
(1.2.PNS.: FONDO PANSÀ CEDRONIO)**

Capitolo		Gestione della Competenza 2019															
		Previsioni			Somme Accertate			Diff. rispetto alle Previsioni									
		iniziali	Variazioni		Definitive (3+4-5)	Riscosse	Rimaste da Riscuotere	Totale Accertamenti (7 + 8)	In Più (9 - 6)	In Meno (6 - 9)							
3	In +	In -	4	5							6	7	8	9	10	11	
1	2																
9.02.04.01.	9.02.04. - Depositi di/presso terzi Costituzione di depositi cauzionali o contrattuali di terzi	3.000,00					3.000,00	2.562,00			2.562,00						438,00
	Totale 9.02.04. - Depositi di/presso terzi	3.000,00	0,00	0,00	3.000,00	2.562,00	3.000,00	2.562,00	0,00	0,00	2.562,00						438,00
9.02.99.99.	9.02.99. - Altre entrate per conto terzi Altre entrate per conto terzi																
	Totale 9.02.99. - Altre entrate per conto terzi	0,00	0,00	0,00	0,00	0,00	0,00	0,00	0,00	0,00	0,00						0,00
	<u>Totale 9.02. - Entrate per conto terzi</u>	<u>3.000,00</u>	<u>0,00</u>	<u>0,00</u>	<u>3.000,00</u>	<u>2.562,00</u>	<u>3.000,00</u>	<u>2.562,00</u>	<u>0,00</u>	<u>0,00</u>	<u>2.562,00</u>						<u>438,00</u>
	<u>Totale generale 9. - Entrate per conto terzi e partite di giro</u>	<u>7.000,00</u>	<u>0,00</u>	<u>0,00</u>	<u>7.000,00</u>	<u>2.562,00</u>	<u>7.000,00</u>	<u>2.562,00</u>	<u>0,00</u>	<u>0,00</u>	<u>2.562,00</u>						<u>4.438,00</u>
	<u>Totale 1.2.PNS. - FONDO PANSÀ CEDRONIO</u>	<u>238.660,00</u>	<u>0,00</u>	<u>0,00</u>	<u>238.660,00</u>	<u>85.401,58</u>	<u>238.660,00</u>	<u>85.401,58</u>	<u>120,40</u>	<u>120,40</u>	<u>85.521,98</u>						<u>153.138,02</u>
	<u>Totale 1.2. - Fondo CEDRONIO</u>	<u>238.660,00</u>	<u>0,00</u>	<u>0,00</u>	<u>238.660,00</u>	<u>85.401,58</u>	<u>238.660,00</u>	<u>85.401,58</u>	<u>120,40</u>	<u>120,40</u>	<u>85.521,98</u>						<u>153.138,02</u>
	<u>Totale 1. - Preventivo finanziario</u>	<u>238.660,00</u>	<u>0,00</u>	<u>0,00</u>	<u>238.660,00</u>	<u>85.401,58</u>	<u>238.660,00</u>	<u>85.401,58</u>	<u>120,40</u>	<u>120,40</u>	<u>85.521,98</u>						<u>153.138,02</u>



**ACCADEMIA NAZIONALE DEI LINCEI
RENDICONTO FINANZIARIO GESTIONALE ESERCIZIO 2019 / C.R.A.:1.2.PNS.
(1.2.PNS.: FONDO PANSA CEDRONIO)**

Capitolo		Gestione della Competenza 2019										
		Entrate			Previsioni				Somme Accertate			Diff. rispetto alle Previsioni
Codice	Denominazione	Iniziali	Variazioni		Definitive (3+4-5)	Riscosse	Rimaste da Riscuotere	Totale Accertamenti (7 + 8)	In Più (9 - 6)	In Meno (6 - 9)		
			In +	In -								
1	2	3	4	5	6	7	8	9	10	11		
	Riepilogo dei Titoli											
	Riepilogo dei titoli Centro											
	Resp. Amm.va FONDO PANSA											
	CEDRONIO											
	Titolo II	0,00	0,00	0,00	0,00	0,00	0,00	0,00	0,00	0,00	0,00	
	Titolo III	31.660,00	0,00	0,00	31.660,00	31.804,97	120,40	31.925,37	265,37	0,00	0,00	
	Titolo V	200.000,00	0,00	0,00	200.000,00	51.034,61	0,00	51.034,61	0,00	148.965,39	0,00	
	Titolo IX	7.000,00	0,00	0,00	7.000,00	2.562,00	0,00	2.562,00	0,00	4.438,00	0,00	
	Totale delle entrate Centro	238.660,00	0,00	0,00	238.660,00	85.401,58	120,40	85.521,98	0,00	153.138,02	0,00	
	Resp. Amm.va FONDO PANSA											
	CEDRONIO											
	Totale delle Entrate	238.660,00	0,00	0,00	238.660,00	85.401,58	120,40	85.521,98		153.138,02		
	Avanzo Ammin. Applicato											
	Disavanzo Finanziario											
	Disavanzo di Cassa											
	Totale a Pareggio	238.660,00	0,00	0,00	238.660,00	85.401,58	120,40	85.521,98		153.138,02		



**ACCADEMIA NAZIONALE DEI LINCEI
RENDICONTO FINANZIARIO GESTIONALE ESERCIZIO 2019 / C.R.A.:1.2.PNS.
(1.2.PNS.: FONDO PANSÀ CEDRONIO)**

USCITE

Codice	Capitolo	Denominazione	Gestione della Competenza 2019												
			Previsioni			Somme Impegnate			Diff. rispetto alle Previsioni		Totale Impegni				
			Iniziali	In +	In -	Definitive (3+4-5)	Pagate	Rimaste da Pagare	In Più (9 - 6)	In Meno (6 - 9)	(7 + 8)	(9 - 6)	(6 - 9)		
1	2		3	4	5	6	7	8	9	10	11				
		<u>1. - Preventivo finanziario</u>													
		<u>1.2. - Fondo</u>													
		<u>1.2.PNS. - FONDO PANSÀ CEDRONIO</u>													
		<u>1. - Spese correnti</u>													
		<u>1.02. - Imposte e tasse a carico dell'ente</u>													
		1.02.01. - Imposte, tasse e proventi assimilati a carico dell'ente													
		Imposta di registro e di bollo													
1.02.01.02.		Totale 1.02.01. - Imposte, tasse e proventi assimilati a carico dell'ente	0,00	0,00	0,00	0,00	342,67	25,00	367,67	367,67	367,67	367,67			
		<u>Totale 1.02. - Imposte e tasse a carico dell'ente</u>	0,00	0,00	0,00	0,00	342,67	25,00	367,67	367,67	367,67	367,67			
		<u>1.03. - Acquisto di beni e servizi</u>													
		1.03.02. - Acquisto di servizi													
1.03.02.02.		Organizzazione eventi, pubblicità e servizi per trasferta	1.500,00			1.500,00									1.500,00
1.03.02.05.		Utenze e canoni	750,00			750,00									750,00

**ACCADEMIA NAZIONALE DEI LINCEI
RENDICONTO FINANZIARIO GESTIONALE ESERCIZIO 2019 / C.R.A.:1.2.PNS.
(1.2.PNS.: FONDO PANSA CEDRONIO)**



Capitolo		Gestione della Competenza 2019										
		Previsioni		Somme Impegnate			Diff. rispetto alle Previsioni					
Codice	Denominazione	Iniziali	Variazioni		Definitive (3+4-5)	Pagate	Rimaste da Pagare	Totale Impegnate (7 + 8)	In Più (9 - 6)	In Meno (6 - 9)		
1	2	3	In +	In -	4	5	6	7	8	9	10	11
1.03.02.09.	Manutenzione ordinaria e riparazioni	1.000,00					1.000,00					1.000,00
1.03.02.17.	Servizi finanziari	600,00				600,00	621,26	145,89	767,15	167,15		
1.03.02.99.	Altri servizi											
	Totale 1.03.02. - Acquisto di servizi	3.850,00	0,00	0,00	0,00	3.850,00	621,26	145,89	767,15			3.082,85
	Totale 1.03. - Acquisto di beni e servizi	3.850,00	0,00	0,00	0,00	3.850,00	621,26	145,89	767,15			3.082,85
	1.04. - Trasferimenti correnti											
	1.04.01. - Trasferimenti correnti a Amministrazioni Pubbliche											
1.04.01.04.	Trasferimenti correnti a organismi interni e/o unità locali della amministrazione	13.300,00				13.300,00	13.300,00		13.300,00			
	Totale 1.04.01. - Trasferimenti correnti a Amministrazioni Pubbliche	13.300,00	0,00	0,00	0,00	13.300,00	13.300,00	0,00	13.300,00	0,00		
	1.04.02. - Trasferimenti correnti a Famiglie											
1.04.02.05.	Altri trasferimenti a famiglie	12.000,00				12.000,00						12.000,00
	Totale 1.04.02. - Trasferimenti correnti a Famiglie	12.000,00	0,00	0,00	0,00	12.000,00	0,00	0,00	0,00			12.000,00

**ACCADEMIA NAZIONALE DEI LINCEI
RENDICONTO FINANZIARIO GESTIONALE ESERCIZIO 2019 / C.R.A.:1.2.PNS.
(1.2.PNS.: FONDO PANSA CEDRONIO)**



USCITE

Codice	Capitolo	Denominazione	Gestione della Competenza 2019										
			Previsioni			Somme Impegnate			Diff. rispetto alle Previsioni				
			Iniziali	Variazioni	Definitive	Pagate	Rimaste da Pagare	Totale Impegni	In Più	In Meno			
3	In +	In -	4	5	6	7	8	9	10	11			
1	2	Totale 1.04. - <i>Trasferimenti correnti</i>	25.300,00	0,00	0,00	25.300,00	13.300,00	0,00	13.300,00	10	11	12.000,00	
		<u>1.05. - Trasferimenti di tributi</u>											
		1.05.01. - Trasferimenti di tributi a titolo di devoluzioni											
		Ritenute sugli interessi e su altri redditi da capitale											
		Totale 1.05.01. - Trasferimenti di tributi a titolo di devoluzioni	0,00	0,00	0,00	0,00	0,00	0,00	0,00	0,00		0,00	
1.05.01.15.		<u>Totale 1.05. - Trasferimenti di tributi</u>	0,00	0,00	0,00	0,00	0,00	0,00	0,00	0,00		0,00	
		<u>1.07. - Interessi passivi</u>											
		1.07.06. - Altri interessi passivi											
		Altri interessi passivi diversi	10,00			10,00	20,50		20,50	10,50			
		Totale 1.07.06. - Altri interessi passivi	10,00	0,00	0,00	10,00	20,50		20,50	10,50			
1.07.06.99.		<u>Totale 1.07. - Interessi passivi</u>	10,00	0,00	0,00	10,00	20,50		20,50	10,50			
		<u>1.10. - Altre spese correnti</u>											
		1.10.01. - Fondi di riserva e altri accantonamenti											



**ACCADEMIA NAZIONALE DEI LINCEI
RENDICONTO FINANZIARIO GESTIONALE ESERCIZIO 2019 / C.R.A.:1.2.PNS.
(1.2.PNS.: FONDO PANSA CEDRONIO)**

Capitolo		Gestione della Competenza 2019										
		Previsioni			Somme Impegnate			Diff. rispetto alle Previsioni				
Codice	Denominazione	Iniziali	In +	In -	Definitive (3+4-5)	Pagate	Rimaste da Pagare	Totale Impegni (7 + 8)	In Più (9 - 6)	In Meno (6 - 9)		
1	2	3	4	5	6	7	8	9	10	11		
1.10.01.01.	Fondo di riserva											
	Totale 1.10.01. - Fondi di riserva e altri accantonamenti	0,00	0,00	0,00	0,00	0,00	0,00	0,00	0,00	0,00		
	<u>Totale 1.10. - Altre spese correnti</u>	0,00	0,00	0,00	0,00	0,00	0,00	0,00	0,00	0,00		
	Totale generale 1. - Spese correnti	29.160,00	0,00	0,00	29.160,00	14.263,93	191,39	14.455,32		14.704,68		
	2. - Spese in conto capitale											
	<u>2.02. - Investimenti fissi lordi e acquisto di terreni</u>											
	2.02.01. - Beni materiali											
2.02.01.09.	Beni immobili	2.500,00			2.500,00	848,08		848,08		1.651,92		
	Totale 2.02.01. - Beni materiali	2.500,00	0,00	0,00	2.500,00	848,08	0,00	848,08		1.651,92		
	<u>Totale 2.02. - Investimenti fissi lordi e acquisto di terreni</u>	2.500,00	0,00	0,00	2.500,00	848,08	0,00	848,08		1.651,92		
	Totale generale 2. - Spese in conto capitale	2.500,00	0,00	0,00	2.500,00	848,08	0,00	848,08		1.651,92		
	3. - Spese per incremento attività finanziarie											
	<u>3.01. - Acquisizioni di attività finanziarie</u>											

**ACCADEMIA NAZIONALE DEI LINCEI
RENDICONTO FINANZIARIO GESTIONALE ESERCIZIO 2019 / C.R.A.:1.2.PNS.
(1.2.PNS.: FONDO PANSA CEDRONIO)**



USCITE

Capitolo		Gestione della Competenza 2019									
		Previsioni			Somme Impegnate			Diff. rispetto alle Previsioni			
Codice	Denominazione	Iniziali	In +	In -	Definitive (3+4-5)	Pagate	Rimaste da Pagare	Totale Impegni (7 + 8)	In Più (9 - 6)	In Meno (6 - 9)	
1	2	3	4	5	6	7	8	9	10	11	
3.01.02.02.	3.01.02. - Acquisizioni di quote di fondi comuni di investimento Acquisizioni di quote di altri fondi comuni di investimento Totale 3.01.02. - Acquisizioni di quote di fondi comuni di investimento	200.000,00 200.000,00	0,00	0,00	200.000,00 200.000,00	0,00	0,00	0,00		200.000,00 200.000,00	
3.01.03.01.	3.01.03. - Acquisizione di titoli obbligazionari a breve termine Acquisizione di titoli obbligazionari a breve termine emessi da Amministrazioni Centrali Totale 3.01.03. - Acquisizione di titoli obbligazionari a breve termine										
3.01.04.01.	3.01.04. - Acquisizione di titoli obbligazionari a medio-lungo termine Acquisizione di titoli obbligazionari a medio-lungo emessi da Amministrazioni Centrali Totale 3.01.04. - Acquisizione di titoli obbligazionari a medio-lungo termine <i>Totale 3.01. - Acquisizioni di attività finanziarie</i> Totale generale 3. - Spese per incremento attività finanziarie	0,00 0,00 0,00 200.000,00 200.000,00	0,00 0,00 0,00 0,00	0,00 0,00 0,00 0,00	0,00 0,00 0,00 200.000,00 200.000,00	0,00 0,00 0,00 0,00	0,00 0,00 0,00 0,00	0,00 0,00 0,00 0,00	0,00 0,00 0,00 0,00	0,00 0,00 0,00 200.000,00 200.000,00	



**ACCADEMIA NAZIONALE DEI LINCEI
RENDICONTO FINANZIARIO GESTIONALE ESERCIZIO 2019 / C.R.A.:1.2.PNS.
(1.2.PNS.: FONDO PANSA CEDRONIO)**

Capitolo		Gestione della Competenza 2019									
		Previsioni		Somme Impegnate			Diff. rispetto alle Previsioni				
Codice	Denominazione	Iniziali	In +	In -	Definitive (3+4-5)	Pagate	Rimaste da Pagare	Totale Impegni (7 + 8)	In Più (9 - 6)	In Meno (6 - 9)	
1	2	3	4	5	6	7	8	9	10	11	
	7. - Uscite per conto terzi e partite di giro										
	<i>7.01. - Uscite per partite di giro</i>										
	7.01.01. - Versamenti di altre ritenute										
7.01.01.02.	Versamento delle ritenute per scissione contabile IVA (split payment)	1.000,00			1.000,00					1.000,00	
	Totale 7.01.01. - Versamenti di altre ritenute	1.000,00	0,00	0,00	1.000,00	0,00	0,00	0,00		1.000,00	
	7.01.02. - Versamenti di ritenute su Redditi da lavoro dipendente										
7.01.02.01.	Versamenti di ritenute erariali su Redditi da lavoro dipendente riscosse per conto terzi										
	Totale 7.01.02. - Versamenti di ritenute su Redditi da lavoro dipendente	0,00	0,00	0,00	0,00	0,00	0,00	0,00	0,00		
	7.01.03. - Versamenti di ritenute su Redditi da lavoro autonomo										
7.01.03.01.	Versamenti di ritenute erariali su Redditi da lavoro autonomo per conto terzi	3.000,00			3.000,00					3.000,00	
	Totale 7.01.03. - Versamenti di ritenute su Redditi da lavoro autonomo	3.000,00	0,00	0,00	3.000,00	0,00	0,00	0,00		3.000,00	



**ACCADEMIA NAZIONALE DEI LINCEI
RENDICONTO FINANZIARIO GESTIONALE ESERCIZIO 2019 / C.R.A.:1.2.PNS.
(1.2.PNS.: FONDO PANSA CEDRONIO)**

Capitolo		Gestione della Competenza 2019										
		Previsioni			Somme Impegnate			Diff. rispetto alle Previsioni				
Codice	Denominazione	Iniziali	In +	In -	Definitive (3+4-5)	Pagate	Rimaste da Pagare	Totale Impegni (7 + 8)	In Più (9 - 6)	In Meno (6 - 9)		
1	2	3	4	5	6	7	8	9	10	11		
7.01.99.99.	7.01.99. - Altre uscite per partite di giro Altre uscite per partite di giro n.a.c. Totale 7.01.99. - Altre uscite per partite di giro	0,00	0,00	0,00	0,00	0,00	0,00	0,00	0,00			
	<u>Totale 7.01. - Uscite per partite di giro</u>	4.000,00	0,00	0,00	4.000,00	0,00	0,00	0,00		4.000,00		
	<u>7.02. - Uscite per conto terzi</u>											
7.02.04.02.	7.02.04. - Depositi di presso terzi Restituzione di depositi cauzionali o contrattuali di terzi Totale 7.02.04. - Depositi di/presso terzi	3.000,00			3.000,00		2.562,00	2.562,00		438,00		
7.02.99.99.	7.02.99. - Altre uscite per conto terzi Altre uscite per conto terzi n.a.c. Totale 7.02.99. - Altre uscite per conto terzi	0,00	0,00	0,00	0,00	0,00	0,00	0,00	0,00			
	<u>Totale 7.02. - Uscite per conto terzi</u>	3.000,00	0,00	0,00	3.000,00	0,00	2.562,00	2.562,00		438,00		



**ACCADEMIA NAZIONALE DEI LINCEI
RENDICONTO FINANZIARIO GESTIONALE ESERCIZIO 2019 / C.R.A.:1.2.PNS.
(1.2.PNS.: FONDO PANSA CEDRONIO)**

USCITE

Capitolo		Gestione della Competenza 2019									
Codice	Denominazione	Previsioni			Somme Impegnate			Diff. rispetto alle Previsioni			
		Iniziali	Variazioni		Definitive (3+4-5)	Pagate	Rimaste da Pagare	Totale Impegni (7 + 8)	In Più (9 - 6)	In Meno (6 - 9)	
			In +	In -							5
1	2	3	4	5	6	7	8	9	10	11	
	Totale generale 7. - Uscite per conto terzi e partite di giro	7.000,00	0,00	0,00	7.000,00	0,00	2.562,00	2.562,00		4.438,00	
	<u>Totale 1.2.PNS. - FONDO PANSA CEDRONIO</u>	238.660,00	0,00	0,00	238.660,00	15.112,01	2.753,39	17.865,40		220.794,60	
	<u>Totale 1.2. - Fondo</u>	238.660,00	0,00	0,00	238.660,00	15.112,01	2.753,39	17.865,40		220.794,60	
	<u>Totale 1. - Preventivo finanziario</u>	238.660,00	0,00	0,00	238.660,00	15.112,01	2.753,39	17.865,40		220.794,60	



**ACCADEMIA NAZIONALE DEI LINCEI
RENDICONTO FINANZIARIO GESTIONALE ESERCIZIO 2019 / C.R.A.:1.2.PNS.
(1.2.PNS.: FONDO PANSA CEDRONIO)**

Capitolo		Gestione della Competenza 2019										
		Previsioni			Somme Impegnate			Diff. rispetto alle Previsioni				
Codice	Denominazione	Iniziali	Variazioni		Definitive (3+4-5)	Pagate	Rimaste da Pagare	Totale Impegni (7 + 8)	In Più (9 - 6)	In Meno (6 - 9)		
			In +	In -								
1	2	3	4	5	6	7	8	9	10	11		
	Riepilogo dei Titoli											
	Riepilogo dei titoli Centro											
	Resp. Amm.va FONDO PANSA	29.160,00	0,00	0,00	29.160,00	14.263,93	191,39	14.455,32	0,00	20.204,68		
	CEDRONIO	2.500,00	0,00	0,00	2.500,00	848,08	0,00	848,08	0,00	1.651,92		
	Titolo I	200.000,00	0,00	0,00	200.000,00	0,00	0,00	0,00	0,00	194.500,00		
	Titolo II	7.000,00	0,00	0,00	7.000,00	0,00	2.562,00	2.562,00	0,00	4.438,00		
	Titolo III											
	Titolo VII											
	Totale delle uscite Centro	238.660,00	0,00	0,00	238.660,00	15.112,01	2.753,39	17.865,40	0,00	220.794,60		
	Resp. Amm.va FONDO PANSA											
	CEDRONIO											
	Totale delle Uscite	238.660,00	0,00	0,00	238.660,00	15.112,01	2.753,39	17.865,40		220.794,60		
	Disavanzo Amministrazione											
	Avanzo Finanziario											
	Avanzo di Cassa					70.289,57						
	Totale a Pareggio	238.660,00	0,00	0,00	238.660,00	85.401,58	2.753,39	85.521,98		153.138,02		



**ACCADEMIA NAZIONALE DEI LINCEI
RENDICONTO FINANZIARIO GESTIONALE ESERCIZIO 2019
(1.2.PNS.: FONDO PANSÀ CEDRONIO)**

ENTRATE

Capitolo Codice	Gestione dei Residui 2019						Gestione di Cassa 2019			Totale dei Residui Attivi al Termine dell'Esercizio 2019 (8 + 14)	
	Residui Attivi al 1° Gennaio	Riscossi	Rimasti da Riscuotere	Totale (13 + 14)	Variazioni		Previsioni	Riscossioni (7 + 13)	Diff. rispetto alle Previsioni		
					In più (15 - 12)	In meno (12 - 15)			In Più (19 - 18)		In Meno (18 - 19)
1	12	13	14	15	16	17	18	19	20	21	22
2.01.01.04.	0,00	0,00	0,00	0,00	0,00	0,00	0,00	0,00	0,00	0,00	0,00
	0,00	0,00	0,00	0,00	0,00	0,00	0,00	0,00	0,00	0,00	0,00
	0,00	0,00	0,00	0,00	0,00	0,00	0,00	0,00	0,00	0,00	0,00



**ACCADEMIA NAZIONALE DEI LINCEI
RENDICONTO FINANZIARIO GESTIONALE ESERCIZIO 2019
(1.2.PNS.: FONDO PANSÀ CEDRONIO)**

ENTRATE

Capitolo Codice	Gestione dei Residui 2019						Gestione di Cassa 2019				Totale dei Residui Attivi al Termine dell'Esercizio 2019 (8 + 14)
	Residui Attivi al 1° Gennaio	Riscossi	Rimasti da Riscuotere	Totale (13 + 14)	Variazioni		Previsioni	Riscossioni (7 + 13)	Diff. rispetto alle Previsioni		
					In più (15 - 12)	In meno (12 - 15)			In Più (19 - 18)	In Meno (18 - 19)	
12	13	14	15	16	17	18	19	20	21	22	
3.01.03.02.						28.682,00	29.047,20	365,20			36,00
	0,00	0,00	0,00	0,00	0,00	28.682,00	29.047,20	365,20	0,00		36,00
	0,00	0,00	0,00	0,00	0,00	28.682,00	29.047,20	365,20	0,00		36,00
3.03.02.01.						423,00	444,49	21,49			
						423,00	444,49	21,49			
						423,00	444,49	21,49			
3.03.03.04.	92,94	92,94	0,00	92,94		347,94	92,94		255,00		84,40
	92,94	92,94	0,00	92,94	0,00	347,94	92,94	0,00	255,00		84,40
	92,94	92,94	0,00	92,94	0,00	347,94	92,94	0,00	255,00		84,40
	92,94	92,94	0,00	92,94	0,00	770,94	537,43	21,49	255,00		84,40



ACCADEMIA NAZIONALE DEI LINCEI
RENDICONTO FINANZIARIO GESTIONALE ESERCIZIO 2019
(1.2.PNS.: FONDO PANSÀ CEDRONIO)

ENTRATE

Capitolo Codice	Gestione dei Residui 2019						Gestione di Cassa 2019				Totale dei Residui Attivi al Termine dell'Esercizio 2019 (8 + 14)
	Residui Attivi al 1° Gennaio	Riscossi	Rimasti da Riscuotere	Totale (13 + 14)	Variazioni		Previsioni	Riscossioni (7 + 13)	Diff. rispetto alle Previsioni		
					In più (15 - 12)	In meno (12 - 15)			In Più (19 - 18)	In Meno (18 - 19)	
1	12	13	14	15	16	17	18	19	20	21	22
3.04.02.03.	98,78	98,78		98,78			2.398,78	2.412,06	13,28		
	98,78	98,78	0,00	98,78	0,00	0,00	2.398,78	2.412,06	13,28	0,00	0,00
	98,78	98,78	0,00	98,78	0,00	0,00	2.398,78	2.412,06	13,28	0,00	0,00
3.05.99.99.	0,00	0,00	0,00	0,00	0,00	0,00	0,00	0,00	0,00	0,00	0,00
	0,00	0,00	0,00	0,00	0,00	0,00	0,00	0,00	0,00	0,00	0,00
	191,72	191,72	0,00	191,72	0,00	0,00	31.851,72	31.996,69	399,97	255,00	120,40



ACCADEMIA NAZIONALE DEI LINCEI
RENDICONTO FINANZIARIO GESTIONALE ESERCIZIO 2019
(1.2.PNS.: FONDO PANSÀ CEDRONIO)

ENTRATE

Capitolo Codice	Gestione dei Residui 2019						Gestione di Cassa 2019				Totale dei Residui Attivi al Termine dell'Esercizio 2019 (8 + 14)
	Residui Attivi al 1° Gennaio	Riscossi	Rimasti da Riscuotere	Totale (13 + 14)	Variazioni		Previsioni	Riscossioni (7 + 13)	Diff. rispetto alle Previsioni		
					In più (15 - 12)	In meno (12 - 15)			In Più (19 - 18)	In Meno (18 - 19)	
12	13	14	15	16	17	18	19	20	21	22	
5.01.02.99.	0,00	0,00	0,00	0,00	0,00	200.000,00	51.034,61	0,00	0,00	148.965,39	0,00
5.01.03.01.	0,00	0,00	0,00	0,00	0,00	0,00	0,00	0,00	0,00	0,00	0,00
	0,00	0,00	0,00	0,00	0,00	200.000,00	51.034,61	0,00	0,00	148.965,39	0,00
	0,00	0,00	0,00	0,00	0,00	200.000,00	51.034,61	0,00	0,00	148.965,39	0,00

**ACCADEMIA NAZIONALE DEI LINCEI
RENDICONTO FINANZIARIO GESTIONALE ESERCIZIO 2019
(1.2.PNS.: FONDO PANSÀ CEDRONIO)**



ENTRATE

Capitolo Codice	Gestione dei Residui 2019						Gestione di Cassa 2019				Totale dei Residui Attivi al Termine dell'Esercizio 2019 (8 + 14)
	Residui Attivi al 1° Gennaio	Riscossi	Rimasti da Riscuotere	Totale (13 + 14)	Variazioni		Previsioni	Riscossioni (7 + 13)	Diff. rispetto alle Previsioni		
					In più (15 - 12)	In meno (12 - 15)			In Più (19 - 18)	In Meno (18 - 19)	
1	12	13	14	15	16	17	18	19	20	21	22
9.01.01.02.							1.000,00			1.000,00	
	0,00	0,00	0,00	0,00	0,00	0,00	1.000,00	0,00	0,00	1.000,00	0,00
9.01.02.01.	0,00	0,00	0,00	0,00	0,00	0,00	0,00	0,00	0,00	0,00	0,00
9.01.03.01.	0,00	0,00	0,00	0,00	0,00	0,00	3.000,00			3.000,00	
							3.000,00	0,00	0,00	3.000,00	0,00
9.01.99.99.	0,00	0,00	0,00	0,00	0,00	0,00	0,00	0,00	0,00	0,00	0,00
	0,00	0,00	0,00	0,00	0,00	0,00	4.000,00	0,00	0,00	4.000,00	0,00

ACCADEMIA NAZIONALE DEI LINCEI
RENDICONTO FINANZIARIO GESTIONALE ESERCIZIO 2019
(1.2.PNS.: FONDO PANSÀ CEDRONIO)



ENTRATE

Capitolo Codice	Gestione dei Residui 2019						Gestione di Cassa 2019				Totale dei Residui Attivi al Termine dell'Esercizio 2019 (8 + 14)
	Residui Attivi al 1° Gennaio	Riscossi	Rimasti da Riscuotere	Totale (13 + 14)	Variazioni		Previsioni	Riscossioni (7 + 13)	Diff. rispetto alle Previsioni		
					In più (15 - 12)	In meno (12 - 15)			In Più (19 - 18)	In Meno (18 - 19)	
1	12	13	14	15	16	17	18	19	20	21	22
9.02.04.01.	0,00	0,00	0,00	0,00	0,00	0,00	3.000,00	2.562,00	0,00	438,00	0,00
9.02.99.99.	0,00	0,00	0,00	0,00	0,00	0,00	0,00	0,00	0,00	0,00	0,00
	0,00	0,00	0,00	0,00	0,00	0,00	3.000,00	2.562,00	0,00	438,00	0,00
	0,00	0,00	0,00	0,00	0,00	0,00	7.000,00	2.562,00	0,00	4.438,00	0,00
	191,72	191,72	0,00	191,72	0,00	0,00	238.851,72	85.593,30	399,97	153.658,39	120,40
	191,72	191,72	0,00	191,72	0,00	0,00	238.851,72	85.593,30	399,97	153.658,39	120,40
	191,72	191,72	0,00	191,72	0,00	0,00	238.851,72	85.593,30	399,97	153.658,39	120,40



ACCADEMIA NAZIONALE DEI LINCEI
RENDICONTO FINANZIARIO GESTIONALE ESERCIZIO 2019
(1.2.PNS.: FONDO PANSÀ CEDRONIO)

USCITE

Capitolo Codice	Gestione dei Residui 2019				Gestione di Cassa 2019				Totale dei Residui Passivi al Termine dell'Esercizio 2019 (8 + 14)		
	Residui Passivi al 1° Gennaio	Pagati	Rimasti da Pagare	Totale (13 + 14)	Variazioni		Previsioni	Pagamenti (7 + 13)		Diff. rispetto alle Previsioni	
					In più (15 - 12)	In meno (12 - 15)				In Più (19 - 18)	In Meno (18 - 19)
12	13	14	15	16	17	18	19	20	21	22	
1.03.02.09.						1.000,00			1.000,00		
1.03.02.17.						600,00	621,26	21,26		145,89	
1.03.02.99.	0,00	0,00	0,00	0,00	0,00	3.850,00	621,26	21,26	3.250,00	145,89	
	0,00	0,00	0,00	0,00	0,00	3.850,00	621,26	21,26	3.250,00	145,89	
1.04.01.04.	20.000,00	20.000,00	0,00	20.000,00	0,00	33.300,00	33.300,00	0,00	0,00	0,00	
	20.000,00	20.000,00	0,00	20.000,00	0,00	33.300,00	33.300,00	0,00	0,00	0,00	
1.04.02.05.	0,00	0,00	0,00	0,00	0,00	12.000,00			12.000,00		
	0,00	0,00	0,00	0,00	0,00	12.000,00	0,00	0,00	12.000,00	0,00	



ACCADEMIA NAZIONALE DEI LINCEI
RENDICONTO FINANZIARIO GESTIONALE ESERCIZIO 2019
(1.2.PNS.: FONDO PANSÀ CEDRONIO)

USCITE

Capitolo Codice	Gestione dei Residui 2019					Gestione di Cassa 2019					Totale dei Residui Passivi al Termine dell'Esercizio 2019 (8 + 14)
	Residui Passivi al 1° Gennaio	Pagati	Rimasti da Pagare	Totale (13 + 14)	Variazioni		Previsioni	Pagamenti (7 + 13)	Diff. rispetto alle Previsioni		
					In più (15 - 12)	In meno (12 - 15)			In Più (19 - 18)	In Meno (18 - 19)	
12	13	14	15	16	17	18	19	20	21	22	
	20.000,00	20.000,00	0,00	20.000,00	0,00	0,00	33.300,00	0,00	12.000,00	0,00	
	0,00	0,00	0,00	0,00	0,00	0,00	0,00	0,00	0,00	0,00	
	0,00	0,00	0,00	0,00	0,00	0,00	0,00	0,00	0,00	0,00	
	7,66	7,66	0,00	7,66	0,00	17,66	7,66	0,00	10,00	20,50	
	7,66	7,66	0,00	7,66	0,00	17,66	7,66	0,00	10,00	20,50	
	7,66	7,66	0,00	7,66	0,00	17,66	7,66	0,00	10,00	20,50	



ACCADEMIA NAZIONALE DEI LINCEI
RENDICONTO FINANZIARIO GESTIONALE ESERCIZIO 2019
(1.2.PNS.: FONDO PANSÀ CEDRONIO)

USCITE

Capitolo Codice	Gestione dei Residui 2019					Gestione di Cassa 2019				Totale dei Residui Passivi al Termine dell'Esercizio 2019 (8 + 14)	
	Residui Passivi al 1° Gennaio	Pagati	Rimasti da Pagare	Totale (13 + 14)	Variazioni		Previsioni	Pagamenti (7 + 13)	Diff. rispetto alle Previsioni		
					In più (15 - 12)	In meno (12 - 15)			In Più (19 - 18)		In Meno (18 - 19)
12	13	14	15	16	17	18	19	20	21	22	
1											
1.10.01.01.	0,00	0,00	0,00	0,00	0,00	0,00	0,00	0,00	0,00	0,00	0,00
	0,00	0,00	0,00	0,00	0,00	0,00	0,00	0,00	0,00	0,00	0,00
	20.007,66	20.007,66	0,00	20.007,66	0,00	49.167,66	34.271,59	363,93	15.260,00	191,39	
	0,00	0,00	0,00	0,00	0,00	2.500,00	848,08		1.651,92		
						2.500,00	848,08	0,00	1.651,92	0,00	
	0,00	0,00	0,00	0,00	0,00	2.500,00	848,08	0,00	1.651,92	0,00	
	0,00	0,00	0,00	0,00	0,00	2.500,00	848,08	0,00	1.651,92	0,00	



**ACCADEMIA NAZIONALE DEI LINCEI
RENDICONTO FINANZIARIO GESTIONALE ESERCIZIO 2019
(1.2.PNS.: FONDO PANSÀ CEDRONIO)**

USCITE

Capitolo Codice	Gestione dei Residui 2019				Gestione di Cassa 2019				Totale dei Residui Passivi al Termine dell'Esercizio 2019 (8 + 14)		
	Residui Passivi al 1° Gennaio	Pagati	Rimasti da Pagare	Totale (13 + 14)	Variazioni		Pagamenti (7 + 13)	Diff. rispetto alle Previsioni			
					In più (15 - 12)	In meno (12 - 15)		In Più (19 - 18)		In Meno (18 - 19)	
1	12	13	14	15	16	17	18	19	20	21	22
3.01.02.02.	0,00	0,00	0,00	0,00	0,00	0,00	200.000,00	0,00	0,00	200.000,00	0,00
3.01.03.01.	0,00	0,00	0,00	0,00	0,00	0,00	0,00	0,00	0,00	0,00	0,00
3.01.04.01.	0,00	0,00	0,00	0,00	0,00	0,00	0,00	0,00	0,00	0,00	0,00
	0,00	0,00	0,00	0,00	0,00	0,00	200.000,00	0,00	0,00	200.000,00	0,00
	0,00	0,00	0,00	0,00	0,00	0,00	200.000,00	0,00	0,00	200.000,00	0,00



**ACCADEMIA NAZIONALE DEI LINCEI
RENDICONTO FINANZIARIO GESTIONALE ESERCIZIO 2019
(1.2.PNS.: FONDO PANSÀ CEDRONIO)**

USCITE

Capitolo Codice	Gestione dei Residui 2019						Gestione di Cassa 2019				Totale dei Residui Passivi al Termine dell'Esercizio 2019 (8 + 14)
	Residui Passivi al 1° Gennaio	Pagati	Rimasti da Pagare	Totale (13 + 14)	Variazioni		Previsioni	Pagamenti (7 + 13)	Diff. rispetto alle Previsioni		
					In più (15 - 12)	In meno (12 - 15)			In Più (19 - 18)	In Meno (18 - 19)	
1	12	13	14	15	16	17	18	19	20	21	22
7.01.01.02.	0,00	0,00	0,00	0,00	0,00	0,00	1.000,00	0,00	0,00	1.000,00	0,00
7.01.02.01.	0,00	0,00	0,00	0,00	0,00	0,00	0,00	0,00	0,00	0,00	0,00
7.01.03.01.	0,00	0,00	0,00	0,00	0,00	0,00	3.000,00	0,00	0,00	3.000,00	0,00
							3.000,00	0,00	0,00	3.000,00	0,00



**ACCADEMIA NAZIONALE DEI LINCEI
RENDICONTO FINANZIARIO GESTIONALE ESERCIZIO 2019
(1.2.PNS.: FONDO PANSÀ CEDRONIO)**

USCITE

Capitolo Codice	Gestione dei Residui 2019						Gestione di Cassa 2019				Totale dei Residui Passivi al Termine dell'Esercizio 2019 (8 + 14)
	Residui Passivi al 1° Gennaio	Pagati	Rimasti da Pagare	Totale (13 + 14)	Variazioni		Previsioni (7 + 13)	Diff. rispetto alle Previsioni			
					In più (15 - 12)	In meno (12 - 15)		In Più (19 - 18)	In Meno (18 - 19)		
12	13	14	15	16	17	18	19	20	21	22	
7.01.99.99.	0,00	0,00	0,00	0,00	0,00	0,00	0,00	0,00	0,00	0,00	0,00
7.02.04.02.	2.554,34	2.554,34	0,00	2.554,34	0,00	0,00	2.554,34	2.554,34	0,00	3.000,00	2.562,00
7.02.99.99.	2.554,34	2.554,34	0,00	2.554,34	0,00	0,00	2.554,34	2.554,34	0,00	3.000,00	2.562,00
	0,00	0,00	0,00	0,00	0,00	0,00	0,00	0,00	0,00	0,00	0,00
	2.554,34	2.554,34	0,00	2.554,34	0,00	0,00	2.554,34	2.554,34	0,00	3.000,00	2.562,00



ACCADEMIA NAZIONALE DEI LINCEI
RENDICONTO FINANZIARIO GESTIONALE ESERCIZIO 2019
(1.2.PNS.: FONDO PANSÀ CEDRONIO)

USCITE

Capitolo Codice	Gestione dei Residui 2019					Gestione di Cassa 2019					Totale dei Residui Passivi al Termine dell'Esercizio 2019 (8 + 14)
	Residui Passivi al 1° Gennaio	Pagati	Rimasti da Pagare	Totale (13 + 14)	Variazioni		Previsioni	Pagamenti (7 + 13)	Diff. rispetto alle Previsioni		
					In più (15 - 12)	In meno (12 - 15)			In Più (19 - 18)	In Meno (18 - 19)	
1	12	13	14	15	16	17	18	19	20	21	22
	2.554,34	2.554,34	0,00	2.554,34	0,00	0,00	9.554,34	2.554,34	0,00	7.000,00	2.562,00
	22.562,00	22.562,00	0,00	22.562,00	0,00	0,00	261.222,00	37.674,01	363,93	223.911,92	2.753,39
	22.562,00	22.562,00	0,00	22.562,00	0,00	0,00	261.222,00	37.674,01	363,93	223.911,92	2.753,39
	22.562,00	22.562,00	0,00	22.562,00	0,00	0,00	261.222,00	37.674,01	363,93	223.911,92	2.753,39



ACCADEMIA NAZIONALE DEI LINCEI
RENDICONTO FINANZIARIO GESTIONALE ESERCIZIO 2019
(1.2.PNS.: FONDO PANSÀ CEDRONIO)

USCITE

Capitolo Codice	Gestione dei Residui 2019					Gestione di Cassa 2019				Totale dei Residui Passivi al Termine dell'Esercizio 2019 (8 + 14)	
	Residui Passivi al 1° Gennaio	Pagati	Rimasti da Pagare	Totale (13 + 14)	Variazioni		Previsioni	Pagamenti (7 + 13)	Diff. rispetto alle Previsioni		
					In più (15 - 12)	In meno (12 - 15)			In Più (19 - 18)		In Meno (18 - 19)
1	12	13	14	15	16	17	18	19	20	21	22
	20.007,66	20.007,66	0,00	20.007,66	0,00	0,00	49.167,66	34.271,59	0,00	14.896,07	191,39
	0,00	0,00	0,00	0,00	0,00	0,00	2.500,00	848,08	0,00	1.651,92	0,00
	0,00	0,00	0,00	0,00	0,00	0,00	200.000,00	0,00	0,00	200.000,00	0,00
	2.554,34	2.554,34	0,00	2.554,34	0,00	0,00	9.554,34	2.554,34	0,00	7.000,00	2.562,00
	22.562,00	22.562,00	0,00	22.562,00	0,00	0,00	261.222,00	37.674,01	0,00	223.547,99	2.753,39
	22.562,00	22.562,00	0,00	22.562,00	0,00	0,00	261.222,00	37.674,01	0,00	223.547,99	2.753,39
	22.562,00	22.562,00	0,00	22.562,00	0,00	0,00	261.222,00	37.674,01	0,00	223.547,99	2.753,39



**ACCADEMIA NAZIONALE DEI LINCEI
RENDICONTO FINANZIARIO GESTIONALE ESERCIZIO 2019 / C.R.A.:1.2.PAT
(1.2.PAT: FONDO LEONARDO PATERNA BALDIZZI)**

Capitolo		Gestione della Competenza 2019									
		Entrate		Previsioni		Somme Accertate			Diff. rispetto alle Previsioni		
Codice	Denominazione	Iniziali	In +	In -	Definitive (3+4-5)	Riscosse	Rimaste da Riscuotere	Totale Accertamenti (7 + 8)	In Più (9 - 6)	In Meno (6 - 9)	
1	2	3	4	5	6	7	8	9	10	11	
	<u>1. - Preventivo finanziario</u>										
	<u>1.2. - Fondo</u>										
	<u>1.2.PAT - FONDO LEONARDO PATERNA BALDIZZI</u>										
	<u>3. - Entrate extratributarie</u>										
	<u>3.01. - Vendita di beni e servizi e proventi derivanti dalla gestione dei beni</u>										
	3.01.03. - Proventi derivanti dalla gestione dei beni	15.993,00			15.993,00	14.728,02	1.360,68	16.088,70	95,70		
	Fitti, noleggi e locazioni										
	Totale 3.01.03. - Proventi derivanti dalla gestione dei beni	15.993,00	0,00	0,00	15.993,00	14.728,02	1.360,68	16.088,70	95,70		
	<u>Totale 3.01. - Vendita di beni e servizi e proventi derivanti dalla gestione dei beni</u>	15.993,00	0,00	0,00	15.993,00	14.728,02	1.360,68	16.088,70	95,70		
	<u>3.03. - Interessi attivi</u>										
	3.03.02. - Interessi attivi da titoli o finanziamenti a medio - lungo termine										
	Interessi attivi da titoli obbligazionari a medio - lungo termine										
	Totale 3.03.02. - Interessi attivi da	0,00	0,00	0,00	0,00	0,00	0,00	0,00	0,00		



**ACCADEMIA NAZIONALE DEI LINCEI
RENDICONTO FINANZIARIO GESTIONALE ESERCIZIO 2019 / C.R.A.:1.2.PAT
(1.2.PAT: FONDO LEONARDO PATERNA BALDIZZI)**

Capitolo		Gestione della Competenza 2019									
		Previsioni		Somme Accertate			Diff. rispetto alle Previsioni				
Codice	Denominazione	Iniziali	In +	In -	Definitive (3+4-5)	Riscosse	Rimaste da Riscuotere	Totale Accertamenti (7 + 8)	In Più (9 - 6)	In Meno (6 - 9)	
1	2	3	4	5	6	7	8	9	10	11	
	titoli o finanziamenti a medio - lungo termine										
	3.03.03. - Altri interessi attivi										
3.03.03.04.	Interessi attivi da depositi bancari o postali	104,00			104,00		27,00	27,00		77,00	
	Totale 3.03.03. - Altri interessi attivi	104,00	0,00	0,00	104,00	0,00	27,00	27,00		77,00	
	Totale 3.03. - Interessi attivi	104,00	0,00	0,00	104,00	0,00	27,00	27,00		77,00	
	Totale generale 3. - Entrate extratributarie	16.097,00	0,00	0,00	16.097,00	14.728,02	1.387,68	16.115,70	18,70		
	5. - Entrate da riduzione di attività finanziarie										
	<u>5.01. - Alienazione di attività finanziarie</u>										
	5.01.03. - Alienazione di titoli obbligazionari a breve termine										
	Alienazione di titoli obbligazionari a breve termine emessi da Amministrazioni Centrali										
5.01.03.01.	Totale 5.01.03. - Alienazione di titoli obbligazionari a breve termine	0,00	0,00	0,00	0,00	0,00	0,00	0,00	0,00		
	Totale 5.01. - Alienazione di attività finanziarie	0,00	0,00	0,00	0,00	0,00	0,00	0,00	0,00		



**ACCADEMIA NAZIONALE DEI LINCEI
RENDICONTO FINANZIARIO GESTIONALE ESERCIZIO 2019 / C.R.A.:1.2.PAT
(1.2.PAT: FONDO LEONARDO PATERNA BALDIZZI)**

Capitolo		Gestione della Competenza 2019									
		Previsioni		Somme Accertate			Diff. rispetto alle Previsioni				
Codice	Denominazione	Iniziali	In +	In -	Definitive (3+4-5)	Riscosse	Rimaste da Riscuotere	Totale Accertamenti (7 + 8)	In Più (9 - 6)	In Meno (6 - 9)	
1	2	3	4	5	6	7	8	9	10	11	
	Totale generale 5. - Entrate da riduzione di attività finanziarie	0,00	0,00	0,00	0,00	0,00	0,00	0,00	0,00		
	9. - Entrate per conto terzi e partite di giro										
	<i>9.01. - Entrate per partite di giro</i>										
	9.01.01. - Altre ritenute										
9.01.01.02.	Ritenute per scissione contabile IVA (split payment)	1.000,00			1.000,00					1.000,00	
	Totale 9.01.01. - Altre ritenute	1.000,00	0,00	0,00	1.000,00	0,00	0,00	0,00	0,00	1.000,00	
9.01.02.01.	9.01.02. - Ritenute su redditi da lavoro dipendente										
	Ritenute erariali su redditi da lavoro dipendente per conto terzi										
	Totale 9.01.02. - Ritenute su redditi da lavoro dipendente	0,00	0,00	0,00	0,00	0,00	0,00	0,00	0,00	0,00	
9.01.03.01.	9.01.03. - Ritenute su lavoro autonomo										
	Ritenute erariali su redditi da lavoro autonomo per conto terzi	2.500,00			2.500,00					2.500,00	
	Totale 9.01.03. - Ritenute su redditi da lavoro autonomo	2.500,00	0,00	0,00	2.500,00	0,00	0,00	0,00	0,00	2.500,00	



**ACCADEMIA NAZIONALE DEI LINCEI
RENDICONTO FINANZIARIO GESTIONALE ESERCIZIO 2019 / C.R.A.:1.2.PAT
(1.2.PAT: FONDO LEONARDO PATERNA BALDIZZI)**

Capitolo		Gestione della Competenza 2019										
		Previsioni			Somme Accertate			Diff. rispetto alle Previsioni				
		Iniziali	Variazioni		Definitive (3+4-5)	Riscosse	Rimaste da Riscuotere	Totale Accertamenti (7 + 8)	In Più (9 - 6)	In Meno (6 - 9)		
In +	In -											
1	2	3	4	5	6	7	8	9	10	11		
	<i>Totale 9.01. - Entrate per partite di giro</i>	3.500,00	0,00	0,00	3.500,00	0,00	0,00	0,00			3.500,00	
	<i>9.02. - Entrate per conto terzi</i>											
	9.02.04. - Depositi di presso terzi				4.500,00	4.056,76		4.056,76			443,24	
9.02.04.01.	Costituzione di depositi cauzionali o contrattuali di terzi	4.500,00			4.500,00	4.056,76		4.056,76			443,24	
	Totale 9.02.04. - Depositi di/presso terzi				4.500,00	4.056,76		4.056,76				
	9.02.99. - Altre entrate per conto terzi	1.000,00			1.000,00						1.000,00	
9.02.99.99.	Altre entrate per conto terzi	1.000,00	0,00	0,00	1.000,00	0,00		0,00			1.000,00	
	Totale 9.02.99. - Altre entrate per conto terzi				1.000,00							
	<i>Totale 9.02. - Entrate per conto terzi</i>	5.500,00	0,00	0,00	5.500,00	4.056,76		4.056,76			1.443,24	
	<i>Totale generale 9. - Entrate per conto terzi e partite di giro</i>	9.000,00	0,00	0,00	9.000,00	4.056,76		4.056,76			4.943,24	
	Totale 1.2.PAT - FONDO LEONARDO PATERNA BALDIZZI	25.097,00	0,00	0,00	25.097,00	18.784,78		1.387,68			4.924,54	
	Totale 1.2. - Fondo LEONARDO PATERNA BALDIZZI	25.097,00	0,00	0,00	25.097,00	18.784,78		1.387,68			4.924,54	
	Totale 1. - Preventivo finanziario	25.097,00	0,00	0,00	25.097,00	18.784,78		1.387,68			4.924,54	



**ACCADEMIA NAZIONALE DEI LINCEI
RENDICONTO FINANZIARIO GESTIONALE ESERCIZIO 2019 / C.R.A.:1.2.PAT
(1.2.PAT: FONDO LEONARDO PATERNA BALDIZZI)**

Capitolo		Gestione della Competenza 2019										
		Previsioni			Somme Accertate			Diff. rispetto alle Previsioni				
Codice	Denominazione	Iniziali	Variazioni		Definitive (3+4-5)	Riscosse	Rimaste da Riscuotere	Totale Accertamenti (7 + 8)	In Più (9 - 6)	In Meno (6 - 9)		
			In +	In -								
1	2	3	4	5	6	7	8	9	10	11		
	Riepilogo dei Titoli											
	Riepilogo dei titoli Centro											
	Resp. Amm.va FONDO	16.097,00	0,00	0,00	16.097,00	14.728,02	1.387,68	16.115,70	18,70	0,00		
	LEONARDO PATERNA	0,00	0,00	0,00	0,00	0,00	0,00	0,00	0,00	0,00		
	BALDIZZI	9.000,00	0,00	0,00	9.000,00	4.056,76	0,00	4.056,76	0,00	4.943,24		
	<i>Titolo III</i>											
	<i>Titolo V</i>											
	<i>Titolo IX</i>											
	Totale delle entrate Centro	25.097,00	0,00	0,00	25.097,00	18.784,78	1.387,68	20.172,46	0,00	4.924,54		
	Resp. Amm.va FONDO											
	LEONARDO PATERNA											
	BALDIZZI											
	Totale delle Entrate	25.097,00	0,00	0,00	25.097,00	18.784,78	1.387,68	20.172,46		4.924,54		
	Avanzo Ammin. Applicato											
	Disavanzo Finanziario											
	Disavanzo di Cassa											
	Totale a Pareggio	25.097,00	0,00	0,00	25.097,00	18.784,78	1.387,68	20.172,46		4.924,54		



**ACCADEMIA NAZIONALE DEI LINCEI
RENDICONTO FINANZIARIO GESTIONALE ESERCIZIO 2019 / C.R.A.:1.2.PAT
(1.2.PAT: FONDO LEONARDO PATERNA BALDIZZI)**

USCITE

Codice	Capitolo Denominazione	Gestione della Competenza 2019														
		Previsioni		Somme Impegnate			Diff. rispetto alle Previsioni									
		Iniziali	Variazioni	Definitive	Pagate	Rimaste da Pagare	Totale Impegni	In Più	In Meno							
3	In + 4	In - 5	(3+4-5) 6	7	8	9	(9 - 6) 10	(6 - 9) 11								
1	2															
	1. - Preventivo finanziario															
	1.2. - Fondo															
	1.2.PAT - FONDO LEONARDO PATERNA BALDIZZI															
	1. - Spese correnti															
	1.03. - Acquisto di beni e servizi															
	1.03.02. - Acquisto di servizi															
1.03.02.02.	Organizzazione eventi, pubblicità e servizi per trasferta	1.500,00			1.500,00				1.500,00							1.500,00
1.03.02.09.	Manutenzione ordinaria e riparazioni	1.000,00			1.000,00				1.000,00							1.000,00
1.03.02.17.	Servizi finanziari															
	Totale 1.03.02. - Acquisto di servizi	2.500,00	0,00	0,00	2.500,00	0,00	0,00	0,00	2.500,00	0,00	0,00	0,00	0,00	0,00	0,00	2.500,00
	Totale 1.03. - Acquisto di beni e servizi	2.500,00	0,00	0,00	2.500,00	0,00	0,00	0,00	2.500,00	0,00	0,00	0,00	0,00	0,00	0,00	2.500,00
	1.04. - Trasferimenti correnti															
	1.04.01. - Trasferimenti correnti a Amministrazioni Pubbliche															



**ACCADEMIA NAZIONALE DEI LINCEI
RENDICONTO FINANZIARIO GESTIONALE ESERCIZIO 2019 / C.R.A.:1.2.PAT
(1.2.PAT: FONDO LEONARDO PATERNA BALDIZZI)**

USCITE

Capitolo		Gestione della Competenza 2019										
		Previsioni			Somme Impegnate			Diff. rispetto alle Previsioni				
Codice	Denominazione	Iniziali	In +	In -	Definitive (3+4-5)	Pagate	Rimaste da Pagare	Totale Impegni (7 + 8)	In Più (9 - 6)	In Meno (6 - 9)		
1	2	3	4	5	6	7	8	9	10	11		
1.04.01.04.	Trasferimenti correnti a organismi interni e/o unità locali della amministrazione	2.577,00			2.577,00	2.550,00		2.550,00		27,00		
	Totale 1.04.01. - Trasferimenti correnti a Amministrazioni Pubbliche	2.577,00	0,00	0,00	2.577,00	2.550,00	0,00	2.550,00		27,00		
1.04.02.05.	1.04.02. - Trasferimenti correnti a Famiglie	10.000,00			10.000,00							
	Altri trasferimenti a famiglie	10.000,00	0,00	0,00	10.000,00	0,00	0,00	0,00		10.000,00		
	Totale 1.04.02. - Trasferimenti correnti a Famiglie	10.000,00	0,00	0,00	10.000,00	0,00	0,00	0,00		10.000,00		
	<u>Totale 1.04. - Trasferimenti correnti</u>	<u>12.577,00</u>	<u>0,00</u>	<u>0,00</u>	<u>12.577,00</u>	<u>2.550,00</u>	<u>0,00</u>	<u>2.550,00</u>		<u>10.027,00</u>		
	<u>1.05. - Trasferimenti di tributi</u>											
1.05.01.15.	1.05.01. - Trasferimenti di tributi a titolo di devoluzioni											
	Ritenute sugli interessi e su altri redditi da capitale	0,00	0,00	0,00	0,00	0,00	0,00	0,00	0,00	0,00		
	Totale 1.05.01. - Trasferimenti di tributi a titolo di devoluzioni	0,00	0,00	0,00	0,00	0,00	0,00	0,00	0,00	0,00		
	<u>Totale 1.05. - Trasferimenti di tributi</u>	<u>0,00</u>	<u>0,00</u>	<u>0,00</u>	<u>0,00</u>	<u>0,00</u>	<u>0,00</u>	<u>0,00</u>	<u>0,00</u>	<u>0,00</u>		
	<u>1.07. - Interessi passivi</u>											



**ACCADEMIA NAZIONALE DEI LINCEI
RENDICONTO FINANZIARIO GESTIONALE ESERCIZIO 2019 / C.R.A.:1.2.PAT
(1.2.PAT: FONDO LEONARDO PATERNA BALDIZZI)**

USCITE

Capitolo		Gestione della Competenza 2019										
		Previsioni			Somme Impegnate			Diff. rispetto alle Previsioni				
		Definitive (3+4-5)	Pagate	Rimaste da Pagare	Totale Impegni (7 + 8)	In Più (9 - 6)	In Meno (6 - 9)					
Codice	Denominazione	Iniziali	Variazioni		6	7	8	9	10	11		
			In +	In -								
1	2	3	4	5	6	7	8	9	10	11		
	1.07.06. - Altri interessi passivi											
1.07.06.99.	Altri interessi passivi diversi	20,00			20,00		32,45	32,45	12,45			
	Totale 1.07.06. - Altri interessi passivi	20,00	0,00	0,00	20,00	0,00	32,45	32,45	12,45			
	Totale 1.07. - Interessi passivi	20,00	0,00	0,00	20,00	0,00	32,45	32,45	12,45			
	1.10. - Altre spese correnti											
	1.10.01. - Fondi di riserva e altri accantonamenti											
1.10.01.01.	Fondo di riserva											
	Totale 1.10.01. - Fondi di riserva e altri accantonamenti	0,00	0,00	0,00	0,00	0,00	0,00	0,00	0,00			
	Totale 1.10. - Altre spese correnti	0,00	0,00	0,00	0,00	0,00	0,00	0,00	0,00			
	Totale generale 1. - Spese correnti	15.097,00	0,00	0,00	15.097,00	2.550,00	32,45	2.582,45		12.514,55		
	2. - Spese in conto capitale											
	2.02. - <u>Investimenti fissi lordi e acquisto di terreni</u>											
	2.02.01. - Beni materiali											



**ACCADEMIA NAZIONALE DEI LINCEI
RENDICONTO FINANZIARIO GESTIONALE ESERCIZIO 2019 / C.R.A.:1.2.PAT
(1.2.PAT: FONDO LEONARDO PATERNA BALDIZZI)**

USCITE

Capitolo		Gestione della Competenza 2019									
		Previsioni			Somme Impegnate			Diff. rispetto alle Previsioni			
Codice	Denominazione	Iniziali	In +	In -	Definitive (3+4-5)	Pagate	Rimaste da Pagare	Totale Impegni (7 + 8)	In Più (9 - 6)	In Meno (6 - 9)	
1	2	3	4	5	6	7	8	9	10	11	
2.02.01.03.	Mobili e arredi										
2.02.01.09.	Beni immobili	1.000,00			1.000,00					1.000,00	
	Totale 2.02.01. - Beni materiali	1.000,00	0,00	0,00	1.000,00	0,00	0,00	0,00		1.000,00	
	Totale 2.02. - <i>Investimenti fissi lordi e acquisto di terreni</i>	1.000,00	0,00	0,00	1.000,00	0,00	0,00	0,00		1.000,00	
	Totale generale 2. - <i>Spese in conto capitale</i>	1.000,00	0,00	0,00	1.000,00	0,00	0,00	0,00		1.000,00	
	3. - Spese per incremento attività finanziarie										
	<i>3.01. - Acquisizioni di attività finanziarie</i>										
	3.01.02. - Acquisizioni di quote di fondi comuni di investimento										
	Acquisizioni di quote di altri fondi comuni di investimento										
3.01.02.02.	Totale 3.01.02. - Acquisizioni di quote di fondi comuni di investimento	0,00	0,00	0,00	0,00	0,00	0,00	0,00	0,00		
	3.01.03. - Acquisizione di titoli obbligazionari a breve termine										
	Acquisizione di titoli obbligazionari a breve termine emessi da Amministrazioni Centrali										
3.01.03.01.	Totale 3.01.03. - Acquisizione di titoli obbligazionari a breve	0,00	0,00	0,00	0,00	0,00	0,00	0,00	0,00		



**ACCADEMIA NAZIONALE DEI LINCEI
RENDICONTO FINANZIARIO GESTIONALE ESERCIZIO 2019 / C.R.A.:1.2.PAT
(1.2.PAT: FONDO LEONARDO PATERNA BALDIZZI)**

USCITE

Capitolo		Gestione della Competenza 2019									
		Previsioni			Somme Impegnate			Diff. rispetto alle Previsioni			
Codice	Denominazione	Iniziali	Variazioni		Definitive (3+4-5)	Pagate	Rimaste da Pagare	Totale Impegni (7 + 8)	In Più (9 - 6)	In Meno (6 - 9)	
			In +	In -							
1	2	3	4	5	6	7	8	9	10	11	
3.01.04.01.	3.01.04. - Acquisizione di titoli obbligazionari a medio-lungo termine Acquisizione di titoli obbligazionari a medio-lungo emessi da Amministrazioni Centrali Totale 3.01.04. - Acquisizione di titoli obbligazionari a medio-lungo termine	0,00	0,00	0,00	0,00	0,00	0,00	0,00	0,00	0,00	
	Totale 3.01. - Acquisizioni di attività finanziarie	0,00	0,00	0,00	0,00	0,00	0,00	0,00	0,00	0,00	
	Totale generale 3. - Spese per incremento attività finanziarie	0,00	0,00	0,00	0,00	0,00	0,00	0,00	0,00	0,00	
7.01.01.02.	7. - Uscite per conto terzi e partite di giro 7.01. - Uscite per partite di giro 7.01.01. - Versamenti di altre ritenute Versamento delle ritenute per scissione contabile IVA (split payment) Totale 7.01.01. - Versamenti di altre ritenute	1.000,00			1.000,00					1.000,00	
		1.000,00	0,00	0,00	1.000,00	0,00	0,00	0,00		1.000,00	



**ACCADEMIA NAZIONALE DEI LINCEI
RENDICONTO FINANZIARIO GESTIONALE ESERCIZIO 2019 / C.R.A.:1.2.PAT
(1.2.PAT: FONDO LEONARDO PATERNA BALDIZZI)**

USCITE

Capitolo		Gestione della Competenza 2019										
		Previsioni			Somme Impegnate			Diff. rispetto alle Previsioni				
		Iniziali	In +	In -	Definitive (3+4-5)	Pagate	Rimaste da Pagare	Totale Impegni (7 + 8)	In Più (9 - 6)	In Meno (6 - 9)		
1	2	3	4	5	6	7	8	9	10	11		
7.01.02.01.	7.01.02. - Versamenti di ritenute su Redditi da lavoro dipendente Versamenti di ritenute erariali su Redditi da lavoro dipendente riscosse per conto terzi Totale 7.01.02. - Versamenti di ritenute su Redditi da lavoro dipendente	0,00	0,00	0,00	0,00	0,00	0,00	0,00	0,00	0,00		
7.01.03.01.	7.01.03. - Versamenti di ritenute su Redditi da lavoro autonomo Versamenti di ritenute erariali su Redditi da lavoro autonomo per conto terzi Totale 7.01.03. - Versamenti di ritenute su Redditi da lavoro autonomo	2.500,00			2.500,00					2.500,00		
	Totale 7.01. - Uscite per partite di giro	3.500,00	0,00	0,00	3.500,00	0,00	0,00	0,00	0,00	3.500,00		
7.02.04.02.	7.02.04. - Depositi di presso terzi Restituzione di depositi cauzionali o contrattuali di terzi Totale 7.02.04. - Depositi di/presso terzi				4.500,00		4.056,76	4.056,76		443,24		
	Totale 7.02.04. - Depositi di/presso terzi	4.500,00	0,00	0,00	4.500,00	0,00	4.056,76	4.056,76		443,24		



**ACCADEMIA NAZIONALE DEI LINCEI
RENDICONTO FINANZIARIO GESTIONALE ESERCIZIO 2019 / C.R.A.:1.2.PAT
(1.2.PAT: FONDO LEONARDO PATERNA BALDIZZI)**

USCITE

Capitolo		Gestione della Competenza 2019										
		Previsioni			Somme Impegnate			Diff. rispetto alle Previsioni				
Codice	Denominazione	Iniziali	Variazioni		Definitive (3+4-5)	Pagate	Rimaste da Pagare	Totale Impegni (7 + 8)	In Più (9 - 6)	In Meno (6 - 9)		
			In +	In -								
1	2	3	4	5	6	7	8	9	10	11		
7.02.99.99.	7.02.99. - Altre uscite per conto terzi	1.000,00			1.000,00							
	Altre uscite per conto terzi n.a.c.	1.000,00	0,00	0,00	1.000,00	0,00	0,00	0,00		1.000,00		
	Totale 7.02.99. - Altre uscite per conto terzi	1.000,00	0,00	0,00	1.000,00	0,00	0,00	0,00		1.000,00		
	<u>Totale 7.02. - Uscite per conto terzi</u>	5.500,00	0,00	0,00	5.500,00	0,00	4.056,76	4.056,76		1.443,24		
	<u>Totale generale 7. - Uscite per conto terzi e partite di giro</u>	9.000,00	0,00	0,00	9.000,00	0,00	4.056,76	4.056,76		4.943,24		
	<u>Totale 1.2.PAT - FONDO LEONARDO PATERNA BALDIZZI</u>	25.097,00	0,00	0,00	25.097,00	2.550,00	4.089,21	6.639,21		18.457,79		
	<u>Totale 1.2. - Fondo LEONARDO PATERNA BALDIZZI</u>	25.097,00	0,00	0,00	25.097,00	2.550,00	4.089,21	6.639,21		18.457,79		
	<u>Totale 1. - Preventivo finanziario</u>	25.097,00	0,00	0,00	25.097,00	2.550,00	4.089,21	6.639,21		18.457,79		



**ACCADEMIA NAZIONALE DEI LINCEI
RENDICONTO FINANZIARIO GESTIONALE ESERCIZIO 2019 / C.R.A.:1.2.PAT
(1.2.PAT: FONDO LEONARDO PATERNA BALDIZZI)**

USCITE

Capitolo		Gestione della Competenza 2019										
		Previsioni			Somme Impegnate				Diff. rispetto alle Previsioni			
Codice	Denominazione	Iniziali	Variazioni		Definitive (3+4-5)	Pagate	Rimaste da Pagare	Totale Impegni (7 + 8)	In Più		In Meno	
			In +	In -					(9 - 6)	(6 - 9)		
1	2	3	4	5	6	7	8	9	10	11		
	Riepilogo dei Titoli											
	Riepilogo dei titoli Centro											
	Resp. Amm.va FONDO	15.097,00	0,00	0,00	15.097,00	2.550,00	32,45	2.582,45	0,00	12.514,55		
	LEONARDO PATERNA	1.000,00	0,00	0,00	1.000,00	0,00	0,00	0,00	0,00	1.000,00		
	BALDIZZI	0,00	0,00	0,00	0,00	0,00	0,00	0,00	0,00	0,00		
	Titolo I	9.000,00	0,00	0,00	9.000,00	0,00	4.056,76	4.056,76	0,00	4.943,24		
	Titolo II											
	Titolo III											
	Titolo VII											
	Totale delle uscite Centro	25.097,00	0,00	0,00	25.097,00	2.550,00	4.089,21	6.639,21	0,00	18.457,79		
	Resp. Amm.va FONDO											
	LEONARDO PATERNA											
	BALDIZZI											
	Totale delle Uscite	25.097,00	0,00	0,00	25.097,00	2.550,00	4.089,21	6.639,21		18.457,79		
	Disavanzo Amministrazione											
	Avanzo Finanziario											
	Avanzo di Cassa					16.234,78						
	Totale a Pareggio	25.097,00	0,00	0,00	25.097,00	18.784,78	4.089,21	20.172,46		4.924,54		



ACCADEMIA NAZIONALE DEI LINCEI
RENDICONTO FINANZIARIO GESTIONALE ESERCIZIO 2019
(1.2.PAT: FONDO LEONARDO PATERNA BALDIZZI)

ENTRATE

Capitolo Codice	Gestione dei Residui 2019						Gestione di Cassa 2019				Totale dei Residui Attivi al Termine dell'Esercizio 2019 (8 + 14)
	Residui Attivi al 1° Gennaio	Riscossi	Rimasti da Riscuotere	Totale (13 + 14)	Variazioni		Previsioni	Riscossioni (7 + 13)	Diff. rispetto alle Previsioni		
					In più (15 - 12)	In meno (12 - 15)			In Più (19 - 18)	In Meno (18 - 19)	
1	12	13	14	15	16	17	18	19	20	21	22
3.01.03.02.	1.332,73	1.332,73		1.332,73			17.325,73	16.060,75		1.264,98	1.360,68
	1.332,73	1.332,73	0,00	1.332,73	0,00	0,00	17.325,73	16.060,75	0,00	1.264,98	1.360,68
	1.332,73	1.332,73	0,00	1.332,73	0,00	0,00	17.325,73	16.060,75	0,00	1.264,98	1.360,68
3.03.02.01.	0,00	0,00	0,00	0,00	0,00	0,00	0,00	0,00	0,00	0,00	0,00



**ACCADEMIA NAZIONALE DEI LINCEI
RENDICONTO FINANZIARIO GESTIONALE ESERCIZIO 2019
(1.2.PAT: FONDO LEONARDO PATERNA BALDIZZI)**

ENTRATE

Capitolo Codice	Gestione dei Residui 2019						Gestione di Cassa 2019				Totale dei Residui Attivi al Termine dell'Esercizio 2019 (8 + 14)
	Residui Attivi al 1° Gennaio	Riscossi	Rimasti da Riscuotere	Totale (13 + 14)	Variazioni		Previsioni	Riscossioni (7 + 13)	Diff. rispetto alle Previsioni		
					In più (15 - 12)	In meno (12 - 15)			In Più (19 - 18)	In Meno (18 - 19)	
1	12	13	14	15	16	17	18	19	20	21	22
3.03.03.04.	31,19	31,19		31,19			135,19	31,19		104,00	27,00
	31,19	31,19	0,00	31,19	0,00	0,00	135,19	31,19	0,00	104,00	27,00
	31,19	31,19	0,00	31,19	0,00	0,00	135,19	31,19	0,00	104,00	27,00
	1.363,92	1.363,92	0,00	1.363,92	0,00	0,00	17.460,92	16.091,94	0,00	1.368,98	1.387,68
5.01.03.01.	0,00	0,00	0,00	0,00	0,00	0,00	0,00	0,00	0,00	0,00	0,00
	0,00	0,00	0,00	0,00	0,00	0,00	0,00	0,00	0,00	0,00	0,00
	0,00	0,00	0,00	0,00	0,00	0,00	0,00	0,00	0,00	0,00	0,00



**ACCADEMIA NAZIONALE DEI LINCEI
RENDICONTO FINANZIARIO GESTIONALE ESERCIZIO 2019
(1.2.PAT: FONDO LEONARDO PATERNA BALDIZZI)**

ENTRATE

Capitolo Codice	Gestione dei Residui 2019						Gestione di Cassa 2019				Totale dei Residui Attivi al Termine dell'Esercizio 2019 (8 + 14)
	Residui Attivi al 1° Gennaio	Riscossi	Rimasti da Riscuotere	Totale (13 + 14)	Variazioni		Previsioni	Riscossioni (7 + 13)	Diff. rispetto alle Previsioni		
					In più (15 - 12)	In meno (12 - 15)			In Più (19 - 18)	In Meno (18 - 19)	
12	13	14	15	16	17	18	19	20	21	22	
1	0,00	0,00	0,00	0,00	0,00	0,00	0,00	0,00	0,00	0,00	0,00
9.01.01.02.	0,00	0,00	0,00	0,00	0,00	1.000,00	0,00	0,00	0,00	1.000,00	0,00
9.01.02.01.	0,00	0,00	0,00	0,00	0,00	0,00	0,00	0,00	0,00	0,00	0,00
9.01.03.01.	0,00	0,00	0,00	0,00	0,00	2.500,00	0,00	0,00	0,00	2.500,00	0,00
	0,00	0,00	0,00	0,00	0,00	2.500,00	0,00	0,00	0,00	2.500,00	0,00



ACCADEMIA NAZIONALE DEI LINCEI
RENDICONTO FINANZIARIO GESTIONALE ESERCIZIO 2019
(1.2.PAT: FONDO LEONARDO PATERNA BALDIZZI)

ENTRATE

Capitolo Codice	Gestione dei Residui 2019					Gestione di Cassa 2019					Totale dei Residui Attivi al Termine dell'Esercizio 2019 (8 + 14)
	Residui Attivi al 1° Gennaio	Riscossi	Rimasti da Riscuotere	Totale (13 + 14)	Variazioni		Previsioni	Riscossioni (7 + 13)	Diff. rispetto alle Previsioni		
					In più (15 - 12)	In meno (12 - 15)			In Più (19 - 18)	In Meno (18 - 19)	
12	13	14	15	16	17	18	19	20	21	22	
	0,00	0,00	0,00	0,00	0,00	3.500,00	0,00	0,00	0,00	3.500,00	0,00
9.02.04.01.	0,00	0,00	0,00	0,00	0,00	4.500,00	4.056,76	0,00	0,00	443,24	0,00
	0,00	0,00	0,00	0,00	0,00	4.500,00	4.056,76	0,00	0,00	443,24	0,00
9.02.99.99.	0,00	0,00	0,00	0,00	0,00	1.000,00	0,00	0,00	0,00	1.000,00	0,00
	0,00	0,00	0,00	0,00	0,00	1.000,00	0,00	0,00	0,00	1.000,00	0,00
	0,00	0,00	0,00	0,00	0,00	5.500,00	4.056,76	0,00	0,00	1.443,24	0,00
	0,00	0,00	0,00	0,00	0,00	9.000,00	4.056,76	0,00	0,00	4.943,24	0,00
	1.363,92	1.363,92	0,00	1.363,92	0,00	26.460,92	20.148,70	0,00	0,00	6.312,22	1.387,68
	1.363,92	1.363,92	0,00	1.363,92	0,00	26.460,92	20.148,70	0,00	0,00	6.312,22	1.387,68
	1.363,92	1.363,92	0,00	1.363,92	0,00	26.460,92	20.148,70	0,00	0,00	6.312,22	1.387,68



**ACCADEMIA NAZIONALE DEI LINCEI
RENDICONTO FINANZIARIO GESTIONALE ESERCIZIO 2019
(1.2.PAT: FONDO LEONARDO PATERNA BALDIZZI)**

USCITE

Capitolo Codice	Gestione dei Residui 2019						Gestione di Cassa 2019				Totale dei Residui Passivi al Termine dell'Esercizio 2019 (8 + 14)		
	Residui Passivi al 1° Gennaio	Pagati	Rimasti da Pagare	Totale (13 + 14)	Variazioni		Previsioni	Pagamenti (7 + 13)	Diff. rispetto alle Previsioni				
	12	13	14	15	In più (15 - 12)	In meno (12 - 15)	18	19	In Più (19 - 18)	In Meno (18 - 19)	20	21	22
1.03.02.02.							1.500,00			1.500,00			
1.03.02.09.							1.000,00			1.000,00			
1.03.02.17.	0,00	0,00	0,00	0,00	0,00	0,00	2.500,00	0,00	0,00	2.500,00	0,00	2.500,00	0,00
	0,00	0,00	0,00	0,00	0,00	0,00	2.500,00	0,00	0,00	2.500,00	0,00	2.500,00	0,00



**ACCADEMIA NAZIONALE DEI LINCEI
RENDICONTO FINANZIARIO GESTIONALE ESERCIZIO 2019
(1.2.PAT: FONDO LEONARDO PATERNA BALDIZZI)**

USCITE

Capitolo Codice	Gestione dei Residui 2019						Gestione di Cassa 2019				Totale dei Residui Passivi al Termine dell'Esercizio 2019 (8 + 14)
	Residui Passivi al 1° Gennaio	Pagati	Rimasti da Pagare	Totale (13 + 14)	Variazioni		Previsioni (7 + 13)	Diff. rispetto alle Previsioni			
					In più (15 - 12)	In meno (12 - 15)		In Più (19 - 18)	In Meno (18 - 19)		
12	13	14	15	16	17	18	19	20	21	22	
1.04.01.04.	14.200,00	14.200,00		14.200,00		16.777,00	16.750,00			27,00	
	14.200,00	14.200,00	0,00	14.200,00	0,00	16.777,00	16.750,00	0,00		27,00	0,00
1.04.02.05.	0,00	0,00	0,00	0,00	0,00	10.000,00			10.000,00		
	0,00	0,00	0,00	0,00	0,00	10.000,00	0,00	0,00	10.000,00		0,00
	14.200,00	14.200,00	0,00	14.200,00	0,00	26.777,00	16.750,00	0,00	10.027,00		0,00
1.05.01.15.	0,00	0,00	0,00	0,00	0,00	0,00	0,00	0,00	0,00		0,00
	0,00	0,00	0,00	0,00	0,00	0,00	0,00	0,00	0,00		0,00



**ACCADEMIA NAZIONALE DEI LINCEI
RENDICONTO FINANZIARIO GESTIONALE ESERCIZIO 2019
(1.2.PAT: FONDO LEONARDO PATERNA BALDIZZI)**

USCITE

Capitolo Codice	Gestione dei Residui 2019						Gestione di Cassa 2019				Totale dei Residui Passivi al Termine dell'Esercizio 2019 (8 + 14)
	Residui Passivi al 1° Gennaio	Pagati	Rimasti da Pagare	Totale (13 + 14)	Variazioni		Previsioni	Pagamenti (7 + 13)	Diff. rispetto alle Previsioni		
					In più (15 - 12)	In meno (12 - 15)			In Più (19 - 18)	In Meno (18 - 19)	
1	12	13	14	15	16	17	18	19	20	21	22
1.07.06.99.	12,13	12,13		12,13			32,13	12,13		20,00	32,45
	12,13	12,13	0,00	12,13	0,00	0,00	32,13	12,13	0,00	20,00	32,45
	12,13	12,13	0,00	12,13	0,00	0,00	32,13	12,13	0,00	20,00	32,45
1.10.01.01.	0,00	0,00	0,00	0,00	0,00	0,00	0,00	0,00	0,00	0,00	0,00
	0,00	0,00	0,00	0,00	0,00	0,00	0,00	0,00	0,00	0,00	0,00
	14.212,13	14.212,13	0,00	14.212,13	0,00	0,00	29.309,13	16.762,13	0,00	12.547,00	32,45



**ACCADEMIA NAZIONALE DEI LINCEI
RENDICONTO FINANZIARIO GESTIONALE ESERCIZIO 2019
(1.2.PAT: FONDO LEONARDO PATERNA BALDIZZI)**

USCITE

Capitolo Codice	Gestione dei Residui 2019						Gestione di Cassa 2019				Totale dei Residui Passivi al Termine dell'Esercizio 2019 (8 + 14)
	Residui Passivi al 1° Gennaio	Pagati	Rimasti da Pagare	Totale (13 + 14)	Variazioni		Previsioni	Pagamenti (7 + 13)	Diff. rispetto alle Previsioni		
					In più (15 - 12)	In meno (12 - 15)			In Più (19 - 18)	In Meno (18 - 19)	
12	13	14	15	16	17	18	19	20	21	22	
2.02.01.03.											
2.02.01.09.	0,00	0,00	0,00	0,00	0,00	1.000,00	0,00	0,00	1.000,00	0,00	0,00
	0,00	0,00	0,00	0,00	0,00	1.000,00	0,00	0,00	1.000,00	0,00	0,00
	0,00	0,00	0,00	0,00	0,00	1.000,00	0,00	0,00	1.000,00	0,00	0,00
3.01.02.02.											
	0,00	0,00	0,00	0,00	0,00	0,00	0,00	0,00	0,00	0,00	0,00
	0,00	0,00	0,00	0,00	0,00	0,00	0,00	0,00	0,00	0,00	0,00
3.01.03.01.											
	0,00	0,00	0,00	0,00	0,00	0,00	0,00	0,00	0,00	0,00	0,00
	0,00	0,00	0,00	0,00	0,00	0,00	0,00	0,00	0,00	0,00	0,00



**ACCADEMIA NAZIONALE DEI LINCEI
RENDICONTO FINANZIARIO GESTIONALE ESERCIZIO 2019
(1.2.PAT: FONDO LEONARDO PATERNA BALDIZZI)**

USCITE

Capitolo Codice	Gestione dei Residui 2019					Gestione di Cassa 2019					Totale dei Residui Passivi al Termine dell'Esercizio 2019 (8 + 14)
	Residui Passivi al 1° Gennaio	Pagati	Rimasti da Pagare	Totale (13 + 14)	Variazioni		Previsioni (7 + 13)	Diff. rispetto alle Previsioni		21	
					In più (15 - 12)	In meno (12 - 15)		In Più (19 - 18)	In Meno (18 - 19)		
1	12	13	14	15	16	17	18	19	20	21	22
7.01.02.01.	0,00	0,00	0,00	0,00	0,00	0,00	0,00	0,00	0,00	0,00	0,00
7.01.03.01.	0,00	0,00	0,00	0,00	0,00	0,00	2.500,00	2.500,00	0,00	2.500,00	0,00
7.02.04.02.	4.044,63	4.044,63	4.044,63	4.044,63	0,00	0,00	8.544,63	4.044,63	0,00	4.500,00	4.056,76
	4.044,63	4.044,63	0,00	4.044,63	0,00	0,00	8.544,63	4.044,63	0,00	4.500,00	4.056,76
	0,00	0,00	0,00	0,00	0,00	0,00	3.500,00	0,00	0,00	3.500,00	0,00



**ACCADEMIA NAZIONALE DEI LINCEI
RENDICONTO FINANZIARIO GESTIONALE ESERCIZIO 2019
(1.2.PAT: FONDO LEONARDO PATERNA BALDIZZI)**

USCITE

Capitolo Codice	Gestione dei Residui 2019					Gestione di Cassa 2019					Totale dei Residui Passivi al Termine dell'Esercizio 2019 (8 + 14)
	Residui Passivi al 1° Gennaio	Pagati	Rimasti da Pagare	Totale (13 + 14)	Variazioni		Previsioni (7 + 13)	Diff. rispetto alle Previsioni		21	
					In più (15 - 12)	In meno (12 - 15)		In Più (19 - 18)	In Meno (18 - 19)		
1	12	13	14	15	16	17	18	19	20	21	22
7.02.99.99.	0,00	0,00	0,00	0,00	0,00	0,00	1.000,00	0,00	0,00	1.000,00	0,00
	4.044,63	4.044,63	0,00	4.044,63	0,00	0,00	9.544,63	4.044,63	0,00	5.500,00	4.056,76
	4.044,63	4.044,63	0,00	4.044,63	0,00	0,00	13.044,63	4.044,63	0,00	9.000,00	4.056,76
	18.256,76	18.256,76	0,00	18.256,76	0,00	0,00	43.353,76	20.806,76	0,00	22.547,00	4.089,21
	18.256,76	18.256,76	0,00	18.256,76	0,00	0,00	43.353,76	20.806,76	0,00	22.547,00	4.089,21
	18.256,76	18.256,76	0,00	18.256,76	0,00	0,00	43.353,76	20.806,76	0,00	22.547,00	4.089,21



ACCADEMIA NAZIONALE DEI LINCEI
RENDICONTO FINANZIARIO GESTIONALE ESERCIZIO 2019
(1.2.PAT: FONDO LEONARDO PATERNA BALDIZZI)

USCITE

Capitolo Codice	Gestione dei Residui 2019					Gestione di Cassa 2019					Totale dei Residui Passivi al Termine dell'Esercizio 2019 (8 + 14)
	Residui Passivi al 1° Gennaio	Pagati	Rimasti da Pagare	Totale (13 + 14)	Variazioni		Previsioni	Pagamenti (7 + 13)	Diff. rispetto alle Previsioni		
					In più (15 - 12)	In meno (12 - 15)			In Più (19 - 18)	In Meno (18 - 19)	
1	12	13	14	15	16	17	18	19	20	21	22
	14.212,13	14.212,13	0,00	14.212,13	0,00	0,00	29.309,13	16.762,13	0,00	12.547,00	32,45
	0,00	0,00	0,00	0,00	0,00	0,00	1.000,00	0,00	0,00	1.000,00	0,00
	0,00	0,00	0,00	0,00	0,00	0,00	0,00	0,00	0,00	0,00	0,00
	4.044,63	4.044,63	0,00	4.044,63	0,00	0,00	13.044,63	4.044,63	0,00	9.000,00	4.056,76
	18.256,76	18.256,76	0,00	18.256,76	0,00	0,00	43.353,76	20.806,76	0,00	22.547,00	4.089,21
	18.256,76	18.256,76	0,00	18.256,76	0,00	0,00	43.353,76	20.806,76	0,00	22.547,00	4.089,21
	18.256,76	18.256,76	0,00	18.256,76	0,00	0,00	43.353,76	20.806,76	0,00	22.547,00	4.089,21



**ACCADEMIA NAZIONALE DEI LINCEI
RENDICONTO FINANZIARIO GESTIONALE ESERCIZIO 2019 / C.R.A.:1.2.PER
(1.2.PER: FONDO ENRICO PERSICO)**

Capitolo		Gestione della Competenza 2019									
		Entrate		Previsioni		Somme Accertate			Diff. rispetto alle Previsioni		
Codice	Denominazione	Iniziali	In +	In -	Definitive (3+4-5)	Riscosse	Rimaste da Riscuotere	Totale Accertamenti (7 + 8)	In Più (9 - 6)	In Meno (6 - 9)	
1	2	3	4	5	6	7	8	9	10	11	
	<u>1. - Preventivo finanziario</u>										
	<u>1.2. - Fondo</u>										
	<u>1.2.PER - FONDO ENRICO PERSICO</u>										
	<u>3. - Entrate extratributarie</u>										
	<u>3.01. - Vendita di beni e servizi e proventi derivanti dalla gestione dei beni</u>										
	3.01.03. - Proventi derivanti dalla gestione dei beni	18.416,00			18.416,00	18.454,75		18.454,75	38,75		
	Fitti, noleggi e locazioni										
	Totale 3.01.03. - Proventi derivanti dalla gestione dei beni	18.416,00	0,00	0,00	18.416,00	18.454,75	0,00	18.454,75	38,75		
	<u>Totale 3.01. - Vendita di beni e servizi e proventi derivanti dalla gestione dei beni</u>	18.416,00	0,00	0,00	18.416,00	18.454,75	0,00	18.454,75	38,75		
	<u>3.03. - Interessi attivi</u>										
	3.03.02. - Interessi attivi da titoli o finanziamenti a medio - lungo termine										
	Interessi attivi da titoli obbligazionari a medio - lungo termine										
	Totale 3.03.02. - Interessi attivi da	0,00	0,00	0,00	0,00	0,00	0,00	0,00	0,00	0,00	



**ACCADEMIA NAZIONALE DEI LINCEI
RENDICONTO FINANZIARIO GESTIONALE ESERCIZIO 2019 / C.R.A.:1.2.PER
(1.2.PER: FONDO ENRICO PERSICO)**

Capitolo		Gestione della Competenza 2019									
		Previsioni					Somme Accertate			Diff. rispetto alle Previsioni	
		Iniziali	Variazioni		Definitive	Riscosse	Rimaste da Riscuotere	Totale Accertamenti	In Più	In Meno	
3	In +	In -	(3+4-5)	7	8	(7 + 8)	(9 - 6)	(6 - 9)	11		
1	2	3	4	5	6	7	8	9	10	11	
	titoli o finanziamenti a medio - lungo termine										
	3.03.03. - Altri interessi attivi										
3.03.03.04.	Interessi attivi da depositi bancari o postali	77,00			77,00		17,83	17,83		59,17	
	Totale 3.03.03. - Altri interessi attivi	77,00	0,00	0,00	77,00	0,00	17,83	17,83		59,17	
	Totale 3.03. - Interessi attivi	77,00	0,00	0,00	77,00	0,00	17,83	17,83		59,17	
	3.05. - Rimborsi e altre entrate correnti										
	3.05.99. - Altre entrate correnti n.a.c.					2.471,91			2.471,91		
3.05.99.99.	Altre entrate correnti n.a.c.					2.471,91			2.471,91		
	Totale 3.05.99. - Altre entrate correnti n.a.c.	0,00	0,00	0,00	0,00	2.471,91	0,00	2.471,91	2.471,91		
	Totale 3.05. - Rimborsi e altre entrate correnti	0,00	0,00	0,00	0,00	2.471,91	0,00	2.471,91	2.471,91		
	Totale generale 3. - Entrate extratributarie	18.493,00	0,00	0,00	18.493,00	20.926,66	17,83	20.944,49	2.451,49		
	5. - Entrate da riduzione di attività finanziarie										



**ACCADEMIA NAZIONALE DEI LINCEI
RENDICONTO FINANZIARIO GESTIONALE ESERCIZIO 2019 / C.R.A.:1.2.PER
(1.2.PER: FONDO ENRICO PERSICO)**

Capitolo		Gestione della Competenza 2019									
		Previsioni			Somme Accertate			Diff. rispetto alle Previsioni			
Codice	Denominazione	Iniziali	In +	In -	Definitive (3+4-5)	Riscosse	Rimaste da Riscuotere	Totale Accertamenti (7 + 8)	In Più (9 - 6)	In Meno (6 - 9)	
1	2	3	4	5	6	7	8	9	10	11	
	<i>5.01. - Alienazione di attività finanziarie</i>										
	5.01.03. - Alienazione di titoli obbligazionari a breve termine										
5.01.03.01.	Alienazione di titoli obbligazionari a breve termine emessi da Amministrazioni Centrali										
	Totale 5.01.03. - Alienazione di titoli obbligazionari a breve termine	0,00	0,00	0,00	0,00	0,00	0,00	0,00	0,00	0,00	
	<i>Totale 5.01. - Alienazione di attività finanziarie</i>	0,00	0,00	0,00	0,00	0,00	0,00	0,00	0,00	0,00	
	Totale generale 5. - Entrate da riduzione di attività finanziarie	0,00	0,00	0,00	0,00	0,00	0,00	0,00	0,00	0,00	
	9. - Entrate per conto terzi e partite di giro										
	<i>9.01. - Entrate per partite di giro</i>										
	9.01.01. - Altre ritenute										
9.01.01.02.	Ritenute per scissione contabile IVA (split payment)	1.500,00			1.500,00					1.500,00	
	Totale 9.01.01. - Altre ritenute	1.500,00	0,00	0,00	1.500,00	0,00	0,00	0,00	0,00	1.500,00	



**ACCADEMIA NAZIONALE DEI LINCEI
RENDICONTO FINANZIARIO GESTIONALE ESERCIZIO 2019 / C.R.A.:1.2.PER
(1.2.PER: FONDO ENRICO PERSICO)**

Capitolo		Gestione della Competenza 2019										
		Entrate		Previsioni		Somme Accertate			Diff. rispetto alle Previsioni			
Codice	Denominazione	Iniziali	In +	In -	Definitive (3+4-5)	Riscosse	Rimaste da Riscuotere	Totale Accertamenti (7 + 8)	In Più (9 - 6)	In Meno (6 - 9)		
1	2	3	4	5	6	7	8	9	10	11		
9.01.02.01.	9.01.02. - Ritenute su redditi da lavoro dipendente Ritenute erariali su redditi da lavoro dipendente per conto terzi Totale 9.01.02. - Ritenute su redditi da lavoro dipendente	5.000,00			5.000,00	1.644,96	1.644,96	3.289,92		1.710,08		
		5.000,00	0,00	0,00	5.000,00	1.644,96	1.644,96	3.289,92		1.710,08		
9.01.03.01.	9.01.03. - Ritenute su redditi da lavoro autonomo Ritenute erariali su redditi da lavoro autonomo per conto terzi Totale 9.01.03. - Ritenute su redditi da lavoro autonomo	0,00	0,00	0,00	0,00	75,00	0,00	75,00	75,00			
		0,00	0,00	0,00	0,00	75,00	0,00	75,00	75,00			
	Totale 9.01. - Entrate per partite di giro	6.500,00	0,00	0,00	6.500,00	1.719,96	1.644,96	3.364,92		3.135,08		
9.02.04.01.	9.02.04. - Depositi di presso terzi Costituzione di depositi cauzionali o contrattuali di terzi Totale 9.02.04. - Depositi di presso terzi	8.000,00			8.000,00	4.572,61	0,00	4.572,61		3.427,39		
		8.000,00	0,00	0,00	8.000,00	4.572,61	0,00	4.572,61		3.427,39		
9.02.99.99.	9.02.99. - Altre entrate per conto terzi Altre entrate per conto terzi	1.000,00			1.000,00					1.000,00		



**ACCADEMIA NAZIONALE DEI LINCEI
RENDICONTO FINANZIARIO GESTIONALE ESERCIZIO 2019 / C.R.A.:1.2.PER
(1.2.PER: FONDO ENRICO PERSICO)**

Capitolo		Gestione della Competenza 2019										
Codice	Denominazione	Previsioni			Somme Accertate			Diff. rispetto alle Previsioni				
		Iniziali	Variazioni		Riscosse	Rimaste da Riscuotere	Totale Accertamenti (7 + 8)	In Più (9 - 6)	In Meno (6 - 9)			
1	2	3	4	5	6	7	8	9	10	11		
	Totale 9.02.99. - Altre entrate per conto terzi	1.000,00	0,00	0,00	1.000,00	0,00	0,00	0,00		1.000,00		
	<i>Totale 9.02. - Entrate per conto terzi</i>	9.000,00	0,00	0,00	9.000,00	4.572,61	0,00	4.572,61		4.427,39		
	<i>Totale generale 9. - Entrate per conto terzi e partite di giro</i>	15.500,00	0,00	0,00	15.500,00	6.292,57	1.644,96	7.937,53		7.562,47		
	Totale 1.2.PER - FONDO ENRICO PERSICO	33.993,00	0,00	0,00	33.993,00	27.219,23	1.662,79	28.882,02		5.110,98		
	Totale 1.2. - Fondo PERSICO	33.993,00	0,00	0,00	33.993,00	27.219,23	1.662,79	28.882,02		5.110,98		
	Totale 1. - Preventivo finanziario	33.993,00	0,00	0,00	33.993,00	27.219,23	1.662,79	28.882,02		5.110,98		



**ACCADEMIA NAZIONALE DEI LINCEI
RENDICONTO FINANZIARIO GESTIONALE ESERCIZIO 2019 / C.R.A.:1.2.PER
(1.2.PER: FONDO ENRICO PERSICO)**

Capitolo		Gestione della Competenza 2019										
Codice	Denominazione	Previsioni			Somme Accertate			Diff. rispetto alle Previsioni				
		Iniziali	In +	In -	Definitive (3+4-5)	Riscosse	Rimaste da Riscuotere	Totale Accertamenti (7 + 8)	In Più (9 - 6)	In Meno (6 - 9)		
1	2	3	4	5	6	7	8	9	10	11		
	Riepilogo dei Titoli											
	Riepilogo dei titoli Centro											
	Resp. Amm.va FONDO ENRICO PERSICO	18.493,00	0,00	0,00	18.493,00	20.926,66	17,83	20.944,49	2.451,49	0,00		
	Titolo III	0,00	0,00	0,00	0,00	0,00	0,00	0,00	0,00	0,00		
	Titolo V	15.500,00	0,00	0,00	15.500,00	6.292,57	1.644,96	7.937,53	0,00	7.562,47		
	Titolo IX	33.993,00	0,00	0,00	33.993,00	27.219,23	1.662,79	28.882,02	0,00	5.110,98		
	Totale delle entrate Centro Resp. Amm.va FONDO ENRICO PERSICO											
	Totale delle Entrate	33.993,00	0,00	0,00	33.993,00	27.219,23	1.662,79	28.882,02		5.110,98		
	Avanzo Ammin. Applicato	19.225,00			19.225,00					19.225,00		
	Disavanzo Finanziario											
	Disavanzo di Cassa											
	Totale a Pareggio	53.218,00	0,00	0,00	53.218,00	27.219,23	1.662,79	28.882,02		24.335,98		

**ACCADEMIA NAZIONALE DEI LINCEI
RENDICONTO FINANZIARIO GESTIONALE ESERCIZIO 2019 / C.R.A.:1.2.PER
(1.2.PER: FONDO ENRICO PERSICO)**



USCITE

Capitolo		Gestione della Competenza 2019									
Codice	Denominazione	Previsioni			Somme Impegnate			Diff. rispetto alle Previsioni			
		Iniziali	Variazioni		Pagate	Rimaste da Pagare	Totale Impegni (7 + 8)	In Più (9 - 6)	In Meno (6 - 9)		
1	2	3	4	5	6	7	8	9	10	11	
	<u>1. - Preventivo finanziario</u>										
	<u>1.2. - Fondo</u>										
	<u>1.2.PER - FONDO ENRICO PERSICO</u>										
	<u>1. - Spese correnti</u>										
	<u>1.02. - Imposte e tasse a carico dell'ente</u>										
	1.02.01. - Imposte, tasse e proventi assimilati a carico dell'ente										
1.02.01.01.	Imposta regionale sulle attività produttive (IRAP)	2.040,00			2.040,00	1.275,00	127,50	1.402,50		637,50	
	Totale 1.02.01. - Imposte, tasse e proventi assimilati a carico dell'ente	2.040,00	0,00	0,00	2.040,00	1.275,00	127,50	1.402,50		637,50	
	<u>Totale 1.02. - Imposte e tasse a carico dell'ente</u>	2.040,00	0,00	0,00	2.040,00	1.275,00	127,50	1.402,50		637,50	
	<u>1.03. - Acquisto di beni e servizi</u>										
	1.03.02. - Acquisto di servizi										
1.03.02.02.	Organizzazione eventi, pubblicità e servizi per trasferta	1.500,00			1.500,00					1.500,00	
1.03.02.05.	Utenze e canoni	1.500,00			1.500,00	1.812,00	102,54	1.914,54	414,54		

**ACCADEMIA NAZIONALE DEI LINCEI
RENDICONTO FINANZIARIO GESTIONALE ESERCIZIO 2019 / C.R.A.:1.2.PER
(1.2.PER: FONDO ENRICO PERSICO)**



USCITE

Capitolo		Gestione della Competenza 2019									
		Previsioni			Somme Impegnate			Diff. rispetto alle Previsioni			
Codice	Denominazione	Iniziali	In +	In -	Definitive (3+4-5)	Pagate	Rimaste da Pagare	Totale Impegni (7 + 8)	In Più (9 - 6)	In Meno (6 - 9)	
1	2	3	4	5	6	7	8	9	10	11	
1.03.02.09.	Manutenzione ordinaria e riparazioni	1.000,00			1.000,00					1.000,00	
1.03.02.11.	Prestazioni professionali e specialistiche	158,00			158,00					158,00	
1.03.02.17.	Servizi finanziari										
	Totale 1.03.02. - Acquisto di servizi	4.158,00	0,00	0,00	4.158,00	1.812,00	102,54	1.914,54		2.243,46	
	Totale 1.03. - Acquisto di beni e servizi	4.158,00	0,00	0,00	4.158,00	1.812,00	102,54	1.914,54		2.243,46	
	1.04. - Trasferimenti correnti										
1.04.01.04.	1.04.01. - Trasferimenti correnti a Amministrazioni Pubbliche Trasferimenti correnti a organismi interni e/o unità locali della amministrazione										
	Totale 1.04.01. - Trasferimenti correnti a Amministrazioni Pubbliche	0,00	0,00	0,00	0,00	0,00	0,00	0,00	0,00		
1.04.02.03.	1.04.02. - Trasferimenti correnti a Famiglie Borse di studio, dottorati di ricerca e contratti di formazione specialistica area medica	24.000,00			24.000,00	16.500,00		16.500,00		7.500,00	
	Totale 1.04.02. - Trasferimenti correnti a Famiglie	24.000,00	0,00	0,00	24.000,00	16.500,00	0,00	16.500,00		7.500,00	



**ACCADEMIA NAZIONALE DEI LINCEI
RENDICONTO FINANZIARIO GESTIONALE ESERCIZIO 2019 / C.R.A.:1.2.PER
(1.2.PER: FONDO ENRICO PERSICO)**

USCITE

Capitolo		Gestione della Competenza 2019										
		Previsioni			Somme Impegnate			Diff. rispetto alle Previsioni				
Codice	Denominazione	Iniziali	In +	In -	Definitive (3+4-5)	Pagate	Rimaste da Pagare	Totale Impegni (7 + 8)	In Più (9 - 6)	In Meno (6 - 9)		
1	2	3	4	5	6	7	8	9	10	11		
	<u>Totale 1.04. - Trasferimenti correnti</u>	24.000,00	0,00	0,00	24.000,00	16.500,00	0,00	16.500,00			7.500,00	
	<u>1.05. - Trasferimenti di tributi</u>											
1.05.01.15.	1.05.01. - Trasferimenti di tributi a titolo di devoluzioni Ritenute sugli interessi e su altri redditi da capitale	0,00	0,00	0,00	0,00	0,00	0,00	0,00	0,00		0,00	
	<u>Totale 1.05. - Trasferimenti di tributi</u>	0,00	0,00	0,00	0,00	0,00	0,00	0,00	0,00		0,00	
	<u>1.07. - Interessi passivi</u>											
	1.07.06. - Altri interessi passivi				20,00			36,58			16,58	
1.07.06.99.	Altri interessi passivi diversi	20,00	0,00	0,00	20,00	0,00	36,58	36,58			16,58	
	<u>Totale 1.07.06. - Altri interessi passivi</u>	20,00	0,00	0,00	20,00	0,00	36,58	36,58			16,58	
	<u>Totale 1.07. - Interessi passivi</u>	20,00	0,00	0,00	20,00	0,00	36,58	36,58			16,58	
	<u>1.10. - Altre spese correnti</u>											
	1.10.01. - Fondi di riserva e altri accantonamenti											



**ACCADEMIA NAZIONALE DEI LINCEI
RENDICONTO FINANZIARIO GESTIONALE ESERCIZIO 2019 / C.R.A.:1.2.PER
(1.2.PER: FONDO ENRICO PERSICO)**

USCITE

Capitolo		Gestione della Competenza 2019										
		Previsioni			Somme Impegnate			Diff. rispetto alle Previsioni				
Codice	Denominazione	Iniziali	In +	In -	Definitive (3+4-5)	Pagate	Rimaste da Pagare	Totale Impegni (7 + 8)	In Più (9 - 6)	In Meno (6 - 9)		
1	2	3	4	5	6	7	8	9	10	11		
1.10.01.01.	Fondo di riserva											
	Totale 1.10.01. - Fondi di riserva e altri accantonamenti	0,00	0,00	0,00	0,00	0,00	0,00	0,00	0,00	0,00		
	<u>Totale 1.10. - Altre spese correnti</u>	0,00	0,00	0,00	0,00	0,00	0,00	0,00	0,00	0,00		
	Totale generale 1. - Spese correnti	30.218,00	0,00	0,00	30.218,00	19.587,00	266,62	19.853,62		10.364,38		
	2. - Spese in conto capitale											
	<u>2.02. - Investimenti fissi lordi e acquisto di terreni</u>											
	2.02.01. - Beni materiali											
2.02.01.09.	Beni immobili	7.500,00			7.500,00					7.500,00		
	Totale 2.02.01. - Beni materiali	7.500,00	0,00	0,00	7.500,00	0,00	0,00	0,00		7.500,00		
	<u>Totale 2.02. - Investimenti fissi lordi e acquisto di terreni</u>	7.500,00	0,00	0,00	7.500,00	0,00	0,00	0,00		7.500,00		
	Totale generale 2. - Spese in conto capitale	7.500,00	0,00	0,00	7.500,00	0,00	0,00	0,00		7.500,00		
	3. - Spese per incremento attività finanziarie											
	<u>3.01. - Acquisizioni di attività finanziarie</u>											

**ACCADEMIA NAZIONALE DEI LINCEI
RENDICONTO FINANZIARIO GESTIONALE ESERCIZIO 2019 / C.R.A.:1.2.PER
(1.2.PER: FONDO ENRICO PERSICO)**



USCITE

Capitolo		Gestione della Competenza 2019									
		Previsioni			Somme Impegnate			Diff. rispetto alle Previsioni			
Codice	Denominazione	Iniziali	Variazioni		Definitive (3+4-5)	Pagate	Rimaste da Pagare	Totale Impegni (7 + 8)	In Più (9 - 6)	In Meno (6 - 9)	
			In +	In -							
1	2	3	4	5	6	7	8	9	10	11	
3.01.02.02.	3.01.02. - Acquisizioni di quote di fondi comuni di investimento Acquisizioni di quote di altri fondi comuni di investimento Totale 3.01.02. - Acquisizioni di quote di fondi comuni di investimento	0,00	0,00	0,00	0,00	0,00	0,00	0,00	0,00	0,00	
3.01.03.01.	3.01.03. - Acquisizione di titoli obbligazionari a breve termine Acquisizione di titoli obbligazionari a breve termine emessi da Amministrazioni Centrali Totale 3.01.03. - Acquisizione di titoli obbligazionari a breve termine	0,00	0,00	0,00	0,00	0,00	0,00	0,00	0,00	0,00	
3.01.04.01.	3.01.04. - Acquisizione di titoli obbligazionari a medio-lungo termine Acquisizione di titoli obbligazionari a medio-lungo emessi da Amministrazioni Centrali Totale 3.01.04. - Acquisizione di titoli obbligazionari a medio-lungo termine	0,00	0,00	0,00	0,00	0,00	0,00	0,00	0,00	0,00	
	Totale 3.01. - Acquisizioni di attività finanziarie	0,00	0,00	0,00	0,00	0,00	0,00	0,00	0,00	0,00	
	Totale generale 3. - Spese per incremento attività finanziarie	0,00	0,00	0,00	0,00	0,00	0,00	0,00	0,00	0,00	



**ACCADEMIA NAZIONALE DEI LINCEI
RENDICONTO FINANZIARIO GESTIONALE ESERCIZIO 2019 / C.R.A.:1.2.PER
(1.2.PER: FONDO ENRICO PERSICO)**

USCITE

Capitolo		Gestione della Competenza 2019										
		Previsioni			Somme Impegnate			Diff. rispetto alle Previsioni				
Codice	Denominazione	Iniziali	Variazioni		Definitive (3+4-5)	Pagate	Rimaste da Pagare	Totale Impegni (7 + 8)	In Più (9 - 6)	In Meno (6 - 9)		
			In +	In -								3
1	2											
	7. - Uscite per conto terzi e partite di giro											
	<i>7.01. - Uscite per partite di giro</i>											
	7.01.01. - Versamenti di altre ritenute											
7.01.01.02.	Versamento delle ritenute per scissione contabile IVA (split payment)	1.500,00			1.500,00							1.500,00
	Totale 7.01.01. - Versamenti di altre ritenute	1.500,00	0,00	0,00	1.500,00	0,00	0,00	0,00				1.500,00
	7.01.02. - Versamenti di ritenute su Redditi da lavoro dipendente											
7.01.02.01.	Versamenti di ritenute erariali su Redditi da lavoro dipendente riscosse per conto terzi	5.000,00			5.000,00	3.289,92		3.289,92				1.710,08
	Totale 7.01.02. - Versamenti di ritenute su Redditi da lavoro dipendente	5.000,00	0,00	0,00	5.000,00	3.289,92	0,00	3.289,92				1.710,08
	7.01.03. - Versamenti di ritenute su Redditi da lavoro autonomo											
7.01.03.01.	Versamenti di ritenute erariali su Redditi da lavoro autonomo per conto terzi					75,00		75,00	75,00			75,00
	Totale 7.01.03. - Versamenti di ritenute su Redditi da lavoro autonomo	0,00	0,00	0,00	0,00	75,00	0,00	75,00	75,00			75,00

**ACCADEMIA NAZIONALE DEI LINCEI
RENDICONTO FINANZIARIO GESTIONALE ESERCIZIO 2019 / C.R.A.:1.2.PER
(1.2.PER: FONDO ENRICO PERSICO)**



Capitolo		Gestione della Competenza 2019										
		Previsioni			Somme Impegnate			Diff. rispetto alle Previsioni				
Codice	Denominazione	Iniziali	Variazioni		Definitive (3+4-5)	Pagate	Rimaste da Pagare	Totale Impegni (7 + 8)	In Più (9 - 6)	In Meno (6 - 9)		
			In +	In -								
1	2	3	4	5	6	7	8	9	10	11		
	<i>Totale 7.01. - Uscite per partite di giro</i>	6.500,00	0,00	0,00	6.500,00	3.364,92	0,00	3.364,92			3.135,08	
	<i>7.02. - Uscite per conto terzi</i>											
7.02.04.02.	7.02.04. - Depositi di presso terzi	8.000,00			8.000,00		4.572,61	4.572,61			3.427,39	
	Restituzione di depositi cauzionali o contrattuali di terzi											
	Totale 7.02.04. - Depositi di/presso terzi	8.000,00	0,00	0,00	8.000,00	0,00	4.572,61	4.572,61			3.427,39	
	7.02.99. - Altre uscite per conto terzi											
	Altre uscite per conto terzi n.a.c.	1.000,00			1.000,00						1.000,00	
	Totale 7.02.99. - Altre uscite per conto terzi	1.000,00	0,00	0,00	1.000,00	0,00	0,00	0,00			1.000,00	
	<i>Totale 7.02. - Uscite per conto terzi</i>	9.000,00	0,00	0,00	9.000,00	0,00	4.572,61	4.572,61			4.427,39	
	<i>Totale generale 7. - Uscite per conto terzi e partite di giro</i>	15.500,00	0,00	0,00	15.500,00	3.364,92	4.572,61	7.937,53			7.562,47	
	Totale 1.2.PER - FONDO ENRICO PERSICO	53.218,00	0,00	0,00	53.218,00	22.951,92	4.839,23	27.791,15			25.426,85	
	Totale 1.2. - Fondo PERSICO	53.218,00	0,00	0,00	53.218,00	22.951,92	4.839,23	27.791,15			25.426,85	
	Totale 1. - Preventivo finanziario	53.218,00	0,00	0,00	53.218,00	22.951,92	4.839,23	27.791,15			25.426,85	



**ACCADEMIA NAZIONALE DEI LINCEI
RENDICONTO FINANZIARIO GESTIONALE ESERCIZIO 2019 / C.R.A.:1.2.PER
(1.2.PER: FONDO ENRICO PERSICO)**

USCITE

Capitolo		Gestione della Competenza 2019										
		Previsioni			Somme Impegnate			Diff. rispetto alle Previsioni				
Codice	Denominazione	Iniziali	Variazioni		Definitive (3+4-5)	Pagate	Rimaste da Pagare	Totale Impegni (7 + 8)	In Più (9 - 6)	In Meno (6 - 9)		
			In +	In -								
1	2	3	4	5	6	7	8	9	10	11		
	Riepilogo dei Titoli											
	Riepilogo dei titoli Centro											
	Resp. Amm.va FONDO	30.218,00	0,00	0,00	30.218,00	19.587,00	266,62	19.853,62	0,00	10.364,38		
	ENRICO PERSICO	7.500,00	0,00	0,00	7.500,00	0,00	0,00	0,00	0,00	7.500,00		
	Titolo I	0,00	0,00	0,00	0,00	0,00	0,00	0,00	0,00	0,00		
	Titolo II	15.500,00	0,00	0,00	15.500,00	3.364,92	4.572,61	7.937,53	0,00	7.562,47		
	Titolo III	53.218,00	0,00	0,00	53.218,00	22.951,92	4.839,23	27.791,15	0,00	25.426,85		
	Titolo VII											
	Totale delle uscite Centro											
	Resp. Amm.va FONDO	53.218,00	0,00	0,00	53.218,00	22.951,92	4.839,23	27.791,15		25.426,85		
	ENRICO PERSICO											
	Totale delle Uscite											
	Disavanzo Amministrazione											
	Avanzo Finanziario								1.090,87			
	Avanzo di Cassa					4.267,31						
	Totale a Pareggio	53.218,00	0,00	0,00	53.218,00	27.219,23	4.839,23	28.882,02		24.335,98		



ACCADEMIA NAZIONALE DEI LINCEI
RENDICONTO FINANZIARIO GESTIONALE ESERCIZIO 2019
(1.2.PER: FONDO ENRICO PERSICO)

ENTRATE

Capitolo Codice	Gestione dei Residui 2019						Gestione di Cassa 2019				Totale dei Residui Attivi al Termine dell'Esercizio 2019 (8 + 14)
	Residui Attivi al 1° Gennaio	Riscossi	Rimasti da Riscuotere	Totale (13 + 14)	Variazioni		Previsioni	Riscossioni (7 + 13)	Diff. rispetto alle Previsioni		
					In più (15 - 12)	In meno (12 - 15)			In Più (19 - 18)	In Meno (18 - 19)	
1	12	13	14	15	16	17	18	19	20	21	22
3.01.03.02.	0,00	0,00	0,00	0,00	0,00	0,00	18.416,00	18.454,75	38,75		
	0,00	0,00	0,00	0,00	0,00	0,00	18.416,00	18.454,75	38,75	0,00	0,00
	0,00	0,00	0,00	0,00	0,00	0,00	18.416,00	18.454,75	38,75	0,00	0,00
3.03.02.01.	0,00	0,00	0,00	0,00	0,00	0,00	0,00	0,00	0,00	0,00	0,00



ACCADEMIA NAZIONALE DEI LINCEI
RENDICONTO FINANZIARIO GESTIONALE ESERCIZIO 2019
(1.2.PER: FONDO ENRICO PERSICO)

ENTRATE

Capitolo Codice	Gestione dei Residui 2019						Gestione di Cassa 2019				Totale dei Residui Attivi al Termine dell'Esercizio 2019 (8 + 14)
	Residui Attivi al 1° Gennaio	Riscossi	Rimasti da Riscuotere	Totale (13 + 14)	Variazioni		Previsioni	Riscossioni (7 + 13)	Diff. rispetto alle Previsioni		
					In più (15 - 12)	In meno (12 - 15)			In Più (19 - 18)	In Meno (18 - 19)	
12	13	14	15	16	17	18	19	20	21	22	
3.03.03.04.	21,96	21,96	0,00	21,96	0,00	98,96	21,96	0,00	77,00	17,83	
	21,96	21,96	0,00	21,96	0,00	98,96	21,96	0,00	77,00	17,83	
	21,96	21,96	0,00	21,96	0,00	98,96	21,96	0,00	77,00	17,83	
3.05.99.99.	0,00	0,00	0,00	0,00	0,00	0,00	2.471,91	2.471,91	0,00	0,00	
	0,00	0,00	0,00	0,00	0,00	0,00	2.471,91	2.471,91	0,00	0,00	
	21,96	21,96	0,00	21,96	0,00	18.514,96	20.948,62	2.510,66	77,00	17,83	



ACCADEMIA NAZIONALE DEI LINCEI
RENDICONTO FINANZIARIO GESTIONALE ESERCIZIO 2019
(1.2.PER: FONDO ENRICO PERSICO)

ENTRATE

Capitolo Codice	Gestione dei Residui 2019						Gestione di Cassa 2019				Totale dei Residui Attivi al Termine dell'Esercizio 2019 (8 + 14)
	Residui Attivi al 1° Gennaio	Riscossi	Rimasti da Riscuotere	Totale (13 + 14)	Variazioni		Previsioni	Riscossioni (7 + 13)	Diff. rispetto alle Previsioni		
					In più (15 - 12)	In meno (12 - 15)			In Più (19 - 18)	In Meno (18 - 19)	
1	12	13	14	15	16	17	18	19	20	21	22
5.01.03.01.	0,00	0,00	0,00	0,00	0,00	0,00	0,00	0,00	0,00	0,00	0,00
	0,00	0,00	0,00	0,00	0,00	0,00	0,00	0,00	0,00	0,00	0,00
	0,00	0,00	0,00	0,00	0,00	0,00	0,00	0,00	0,00	0,00	0,00
9.01.01.02.	0,00	0,00	0,00	0,00	0,00	0,00	1.500,00	0,00	0,00	1.500,00	0,00
	0,00	0,00	0,00	0,00	0,00	0,00	1.500,00	0,00	0,00	1.500,00	0,00

ACCADEMIA NAZIONALE DEI LINCEI
RENDICONTO FINANZIARIO GESTIONALE ESERCIZIO 2019
(1.2.PER: FONDO ENRICO PERSICO)



ENTRATE

Capitolo Codice	Gestione dei Residui 2019						Gestione di Cassa 2019				Totale dei Residui Attivi al Termine dell'Esercizio 2019 (8 + 14)
	Residui Attivi al 1° Gennaio	Riscossi	Rimasti da Riscuotere	Totale (13 + 14)	Variazioni		Previsioni	Riscossioni (7 + 13)	Diff. rispetto alle Previsioni		
					In più (15 - 12)	In meno (12 - 15)			In Più (19 - 18)	In Meno (18 - 19)	
1	12	13	14	15	16	17	18	19	20	21	22
9.01.02.01.	0,00	0,00	0,00	0,00	0,00	0,00	5.000,00	1.644,96	0,00	3.355,04	1.644,96
9.01.03.01.	0,00	0,00	0,00	0,00	0,00	0,00	0,00	75,00	75,00	0,00	0,00
9.02.04.01.	0,00	0,00	0,00	0,00	0,00	0,00	8.000,00	4.572,61	0,00	3.427,39	0,00
9.02.99.99.							1.000,00			1.000,00	
							6.500,00	1.719,96	75,00	4.855,04	1.644,96
							8.000,00	4.572,61	0,00	3.427,39	0,00
							1.000,00			1.000,00	



ACCADEMIA NAZIONALE DEI LINCEI
RENDICONTO FINANZIARIO GESTIONALE ESERCIZIO 2019
(1.2.PER: FONDO ENRICO PERSICO)

ENTRATE

Capitolo Codice	Gestione dei Residui 2019				Gestione di Cassa 2019				Totale dei Residui Attivi al Termine dell'Esercizio 2019 (8 + 14)		
	Residui Attivi al 1° Gennaio	Riscossi	Rimasti da Riscuotere	Totale (13 + 14)	Variazioni		Previsioni	Riscossioni (7 + 13)		Diff. rispetto alle Previsioni	
					In più (15 - 12)	In meno (12 - 15)				In Più (19 - 18)	In Meno (18 - 19)
1	12	13	14	15	16	17	18	19	20	21	22
	0,00	0,00	0,00	0,00	0,00	0,00	1.000,00	0,00	0,00	1.000,00	0,00
	0,00	0,00	0,00	0,00	0,00	0,00	9.000,00	4.572,61	0,00	4.427,39	0,00
	0,00	0,00	0,00	0,00	0,00	0,00	15.500,00	6.292,57	75,00	9.282,43	1.644,96
	21,96	21,96	0,00	21,96	0,00	0,00	34.014,96	27.241,19	2.585,66	9.359,43	1.662,79
	21,96	21,96	0,00	21,96	0,00	0,00	34.014,96	27.241,19	2.585,66	9.359,43	1.662,79
	21,96	21,96	0,00	21,96	0,00	0,00	34.014,96	27.241,19	2.585,66	9.359,43	1.662,79



**ACCADEMIA NAZIONALE DEI LINCEI
RENDICONTO FINANZIARIO GESTIONALE ESERCIZIO 2019
(1.2.PER: FONDO ENRICO PERSICO)**

USCITE

Capitolo Codice	Gestione dei Residui 2019				Gestione di Cassa 2019				Totale dei Residui Passivi al Termine dell'Esercizio 2019 (8 + 14)			
	Residui Passivi al 1° Gennaio	Pagati	Rimasti da Pagare	Totale (13 + 14)	Variazioni		Previsioni	Pagamenti (7 + 13)		Diff. rispetto alle Previsioni		
					In più (15 - 12)	In meno (12 - 15)				In Più (19 - 18)	In Meno (18 - 19)	
1	12	13	14	15	16	17	18	19	20	21	22	
1.02.01.01.							2.040,00	1.275,00			765,00	127,50
	0,00	0,00	0,00	0,00	0,00	0,00	2.040,00	1.275,00	0,00	765,00	127,50	
	0,00	0,00	0,00	0,00	0,00	0,00	2.040,00	1.275,00	0,00	765,00	127,50	
1.03.02.02.							1.500,00				1.500,00	
1.03.02.05.							1.500,00	1.812,00	312,00			102,54



**ACCADEMIA NAZIONALE DEI LINCEI
RENDICONTO FINANZIARIO GESTIONALE ESERCIZIO 2019
(1.2.PER: FONDO ENRICO PERSICO)**

USCITE

Capitolo Codice	Gestione dei Residui 2019					Gestione di Cassa 2019				Totale dei Residui Passivi al Termine dell'Esercizio 2019 (8 + 14)	
	Residui Passivi al 1° Gennaio	Pagati	Rimasti da Pagare	Totale (13 + 14)	Variazioni		Previsioni	Pagamenti (7 + 13)	Diff. rispetto alle Previsioni		
					In più (15 - 12)	In meno (12 - 15)			In Più (19 - 18)		In Meno (18 - 19)
12	13	14	15	16	17	18	19	20	21	22	
1.03.02.09.						1.000,00			1.000,00		
1.03.02.11.	475,80	475,80		475,80		633,80	475,80		158,00		
1.03.02.17.	475,80	475,80	0,00	475,80	0,00	4.633,80	2.287,80	312,00	2.658,00	102,54	
	475,80	475,80	0,00	475,80	0,00	4.633,80	2.287,80	312,00	2.658,00	102,54	
1.04.01.04.	0,00	0,00	0,00	0,00	0,00	0,00	0,00	0,00	0,00	0,00	
1.04.02.03.	0,00	0,00	0,00	0,00	0,00	24.000,00	16.500,00		7.500,00		
	0,00	0,00	0,00	0,00	0,00	24.000,00	16.500,00	0,00	7.500,00	0,00	



**ACCADEMIA NAZIONALE DEI LINCEI
RENDICONTO FINANZIARIO GESTIONALE ESERCIZIO 2019
(1.2.PER: FONDO ENRICO PERSICO)**

USCITE

Capitolo Codice	Gestione dei Residui 2019					Gestione di Cassa 2019				Totale dei Residui Passivi al Termine dell'Esercizio 2019 (8 + 14)	
	Residui Passivi al 1° Gennaio	Pagati	Rimasti da Pagare	Totale (13 + 14)	Variazioni		Previsioni	Pagamenti (7 + 13)	Diff. rispetto alle Previsioni		
					In più (15 - 12)	In meno (12 - 15)			In Più (19 - 18)		In Meno (18 - 19)
12	13	14	15	16	17	18	19	20	21	22	
	0,00	0,00	0,00	0,00	0,00	24.000,00	16.500,00	0,00	7.500,00	0,00	
1.05.01.15.	0,00	0,00	0,00	0,00	0,00	0,00	0,00	0,00	0,00	0,00	
1.07.06.99.	13,68	13,68	0,00	13,68	0,00	33,68	13,68	0,00	20,00	36,58	
	13,68	13,68	0,00	13,68	0,00	33,68	13,68	0,00	20,00	36,58	
	13,68	13,68	0,00	13,68	0,00	33,68	13,68	0,00	20,00	36,58	



**ACCADEMIA NAZIONALE DEI LINCEI
RENDICONTO FINANZIARIO GESTIONALE ESERCIZIO 2019
(1.2.PER: FONDO ENRICO PERSICO)**

USCITE

Capitolo Codice	Gestione dei Residui 2019						Gestione di Cassa 2019				Totale dei Residui Passivi al Termine dell'Esercizio 2019 (8 + 14)
	Residui Passivi al 1° Gennaio	Pagati	Rimasti da Pagare	Totale (13 + 14)	Variazioni		Previsioni (7 + 13)	Diff. rispetto alle Previsioni			
					In più (15 - 12)	In meno (12 - 15)		In Più (19 - 18)	In Meno (18 - 19)		
12	13	14	15	16	17	18	19	20	21	22	
1											
1.10.01.01.	0,00	0,00	0,00	0,00	0,00	0,00	0,00	0,00	0,00	0,00	0,00
	0,00	0,00	0,00	0,00	0,00	0,00	0,00	0,00	0,00	0,00	0,00
	489,48	489,48	0,00	489,48	0,00	30.707,48	20.076,48	312,00	10.943,00	266,62	
2.02.01.09.	119,17	119,17		119,17		7.619,17	119,17		7.500,00		
	119,17	119,17	0,00	119,17	0,00	7.619,17	119,17	0,00	7.500,00	0,00	
	119,17	119,17	0,00	119,17	0,00	7.619,17	119,17	0,00	7.500,00	0,00	
	119,17	119,17	0,00	119,17	0,00	7.619,17	119,17	0,00	7.500,00	0,00	



**ACCADEMIA NAZIONALE DEI LINCEI
RENDICONTO FINANZIARIO GESTIONALE ESERCIZIO 2019
(1.2.PER: FONDO ENRICO PERSICO)**

USCITE

Capitolo Codice	Gestione dei Residui 2019					Gestione di Cassa 2019				Totale dei Residui Passivi al Termine dell'Esercizio 2019 (8 + 14)	
	Residui Passivi al 1° Gennaio	Pagati	Rimasti da Pagare	Totale (13 + 14)	Variazioni		Previsioni (7 + 13)	Diff. rispetto alle Previsioni			
					In più (15 - 12)	In meno (12 - 15)		In Più (19 - 18)	In Meno (18 - 19)		
1	12	13	14	15	16	17	18	19	20	21	22
3.01.02.02.	0,00	0,00	0,00	0,00	0,00	0,00	0,00	0,00	0,00	0,00	0,00
3.01.03.01.	0,00	0,00	0,00	0,00	0,00	0,00	0,00	0,00	0,00	0,00	0,00
3.01.04.01.	0,00	0,00	0,00	0,00	0,00	0,00	0,00	0,00	0,00	0,00	0,00
	0,00	0,00	0,00	0,00	0,00	0,00	0,00	0,00	0,00	0,00	0,00
	0,00	0,00	0,00	0,00	0,00	0,00	0,00	0,00	0,00	0,00	0,00

**ACCADEMIA NAZIONALE DEI LINCEI
RENDICONTO FINANZIARIO GESTIONALE ESERCIZIO 2019
(1.2.PER: FONDO ENRICO PERSICO)**



USCITE

Capitolo Codice	Gestione dei Residui 2019						Gestione di Cassa 2019				Totale dei Residui Passivi al Termine dell'Esercizio 2019 (8 + 14)
	Residui Passivi al 1° Gennaio	Pagati	Rimasti da Pagare	Totale (13 + 14)	Variazioni		Previsioni (7 + 13)	Diff. rispetto alle Previsioni			
					In più (15 - 12)	In meno (12 - 15)		In Più (19 - 18)	In Meno (18 - 19)		
12	13	14	15	16	17	18	19	20	21	22	
7.01.01.02.	0,00	0,00	0,00	0,00	0,00	1.500,00	0,00	0,00	1.500,00	0,00	0,00
7.01.02.01.	0,00	0,00	0,00	0,00	0,00	5.000,00	3.289,92	0,00	1.710,08	0,00	0,00
7.01.03.01.	0,00	0,00	0,00	0,00	0,00	75,00	75,00	75,00	0,00	0,00	0,00
	0,00	0,00	0,00	0,00	0,00	0,00	75,00	75,00	0,00	0,00	0,00



ACCADEMIA NAZIONALE DEI LINCEI
RENDICONTO FINANZIARIO GESTIONALE ESERCIZIO 2019
(1.2.PER: FONDO ENRICO PERSICO)

USCITE

Capitolo Codice	Gestione dei Residui 2019					Gestione di Cassa 2019					Totale dei Residui Passivi al Termine dell'Esercizio 2019 (8 + 14)	
	Residui Passivi al 1° Gennaio	Pagati	Rimasti da Pagare	Totale (13 + 14)	Variazioni		Previsioni	Pagamenti (7 + 13)	Diff. rispetto alle Previsioni			
					In più (15 - 12)	In meno (12 - 15)			In Più (19 - 18)	In Meno (18 - 19)		
1	12	13	14	15	16	17	18	19	20	21	22	0,00
	0,00	0,00	0,00	0,00	0,00	0,00	6.500,00	3.364,92	75,00	3.210,08	0,00	
7.02.04.02.	4.558,93	4.558,93		4.558,93			12.558,93	4.558,93		8.000,00		4.572,61
	4.558,93	4.558,93	0,00	4.558,93	0,00	0,00	12.558,93	4.558,93	0,00	8.000,00		4.572,61
7.02.99.99.	0,00	0,00	0,00	0,00	0,00	0,00	1.000,00	0,00	0,00	1.000,00		0,00
	4.558,93	4.558,93	0,00	4.558,93	0,00	0,00	13.558,93	4.558,93	0,00	9.000,00		4.572,61
	4.558,93	4.558,93	0,00	4.558,93	0,00	0,00	20.058,93	7.923,85	75,00	12.210,08		4.572,61
	5.167,58	5.167,58	0,00	5.167,58	0,00	0,00	58.385,58	28.119,50	387,00	30.653,08		4.839,23
	5.167,58	5.167,58	0,00	5.167,58	0,00	0,00	58.385,58	28.119,50	387,00	30.653,08		4.839,23
	5.167,58	5.167,58	0,00	5.167,58	0,00	0,00	58.385,58	28.119,50	387,00	30.653,08		4.839,23



ACCADEMIA NAZIONALE DEI LINCEI
RENDICONTO FINANZIARIO GESTIONALE ESERCIZIO 2019
(1.2.PER: FONDO ENRICO PERSICO)

USCITE

Capitolo Codice	Gestione dei Residui 2019					Gestione di Cassa 2019					Totale dei Residui Passivi al Termine dell'Esercizio 2019 (8 + 14)
	Residui Passivi al 1° Gennaio	Pagati	Rimasti da Pagare	Totale (13 + 14)	Variazioni		Previsioni	Pagamenti (7 + 13)	Diff. rispetto alle Previsioni		
					In più (15 - 12)	In meno (12 - 15)			In Più (19 - 18)	In Meno (18 - 19)	
12	13	14	15	16	17	18	19	20	21	22	
	489,48	489,48	0,00	489,48	0,00	0,00	30.707,48	20.076,48	0,00	10.631,00	266,62
	119,17	119,17	0,00	119,17	0,00	0,00	7.619,17	119,17	0,00	7.500,00	0,00
	0,00	0,00	0,00	0,00	0,00	0,00	0,00	0,00	0,00	0,00	0,00
	4.558,93	4.558,93	0,00	4.558,93	0,00	0,00	20.058,93	7.923,85	0,00	12.135,08	4.572,61
	5.167,58	5.167,58	0,00	5.167,58	0,00	0,00	58.385,58	28.119,50	0,00	30.266,08	4.839,23
	5.167,58	5.167,58	0,00	5.167,58	0,00	0,00	58.385,58	28.119,50	0,00	30.266,08	4.839,23
	5.167,58	5.167,58	0,00	5.167,58	0,00	0,00	58.385,58	28.119,50	0,00	30.266,08	4.839,23

ACCADEMIA NAZIONALE DEI LINCEI
RENDICONTO FINANZIARIO GESTIONALE ESERCIZIO 2019 / C.R.A.:1.2.PET
(1.2.PET: FONDO RAFFAELE PETTAZZONI)



Capitolo		Gestione della Competenza 2019									
		Entrate			Previsioni			Somme Accertate			Diff. rispetto alle Previsioni
Codice	Denominazione	Iniziali	In +	In -	Definitive (3+4-5)	Riscosse	Rimaste da Riscuotere	Totale Accertamenti (7 + 8)	In Più (9 - 6)	In Meno (6 - 9)	
1	2	3	4	5	6	7	8	9	10	11	
	1. - <u>Preventivo finanziario</u>										
	1.2. - <u>Fondo</u>										
	1.2.PET - <u>FONDO RAFFAELE</u>										
	<u>PETTAZZONI</u>										
	3. - <u>Entrate extratributarie</u>										
	3.01. - <u>Vendita di beni e servizi e proventi derivanti dalla gestione dei beni</u>										
	3.01.03. - Proventi derivanti dalla gestione dei beni										
	Fitti, noleggi e locazioni	27.037,00			27.037,00	18.024,88	9.012,44	27.037,32	0,32		
	Totale 3.01.03. - Proventi derivanti dalla gestione dei beni	27.037,00	0,00	0,00	27.037,00	18.024,88	9.012,44	27.037,32	0,32		
	<u>Totale 3.01. - Vendita di beni e servizi e proventi derivanti dalla gestione dei beni</u>	27.037,00	0,00	0,00	27.037,00	18.024,88	9.012,44	27.037,32	0,32		
	3.03. - <u>Interessi attivi</u>										
	3.03.02. - Interessi attivi da titoli o finanziamenti a medio - lungo termine										
	Interessi attivi da titoli obbligazionari a medio - lungo termine										
	Totale 3.03.02. - Interessi attivi da	0,00	0,00	0,00	0,00	0,00	0,00	0,00	0,00		



**ACCADEMIA NAZIONALE DEI LINCEI
RENDICONTO FINANZIARIO GESTIONALE ESERCIZIO 2019 / C.R.A.:1.2.PET
(1.2.PET: FONDO RAFFAELE PETTAZZONI)**

Capitolo		Gestione della Competenza 2019									
		Entrate		Previsioni		Somme Accertate		Diff. rispetto alle Previsioni			
Codice	Denominazione	Iniziali	In +	In -	Definitive (3+4-5)	Riscosse	Rimaste da Riscuotere	Totale Accertamenti (7 + 8)	In Più (9 - 6)	In Meno (6 - 9)	
1	2	3	4	5	6	7	8	9	10	11	
	titoli o finanziamenti a medio - lungo termine										
	3.03.03. - Altri interessi attivi										
3.03.03.04.	Interessi attivi da depositi bancari o postali	57,00			57,00		13,14	13,14	13,14	43,86	
	Totale 3.03.03. - Altri interessi attivi	57,00	0,00	0,00	57,00	0,00	13,14	13,14	13,14	43,86	
	Totale 3.03. - Interessi attivi	57,00	0,00	0,00	57,00	0,00	13,14	13,14	13,14	43,86	
	Totale generale 3. - Entrate extratributarie	27.094,00	0,00	0,00	27.094,00	18.024,88	9.025,58	27.050,46		43,54	
	5. - Entrate da riduzione di attività finanziarie										
	<u>5.01. - Alienazione di attività finanziarie</u>										
	5.01.03. - Alienazione di titoli obbligazionari a breve termine										
	Alienazione di titoli obbligazionari a breve termine emessi da Amministrazioni Centrali										
5.01.03.01.	Totale 5.01.03. - Alienazione di titoli obbligazionari a breve termine	0,00	0,00	0,00	0,00	0,00	0,00	0,00	0,00	0,00	
	Totale 5.01. - Alienazione di attività finanziarie	0,00	0,00	0,00	0,00	0,00	0,00	0,00	0,00	0,00	

ACCADEMIA NAZIONALE DEI LINCEI
RENDICONTO FINANZIARIO GESTIONALE ESERCIZIO 2019 / C.R.A.:1.2.PET
(1.2.PET: FONDO RAFFAELE PETTAZZONI)



Capitolo		Gestione della Competenza 2019										
		Previsioni			Somme Accertate			Diff. rispetto alle Previsioni				
Codice	Denominazione	Iniziali	Variazioni		Definitive (3+4-5)	Riscosse	Rimaste da Riscuotere	Totale Accertamenti (7 + 8)	In Più (9 - 6)	In Meno (6 - 9)		
			In +	In -								
1	2	3	4	5	6	7	8	9	10	11		
	Totale generale 5. - Entrate da riduzione di attività finanziarie	0,00	0,00	0,00	0,00	0,00	0,00	0,00	0,00			
	9. - Entrate per conto terzi e partite di giro											
	<i>9.01. - Entrate per partite di giro</i>											
	9.01.01. - Altre ritenute											
9.01.01.02.	Ritenute per scissione contabile IVA (split payment)	1.500,00			1.500,00					1.500,00		
	Totale 9.01.01. - Altre ritenute	1.500,00	0,00	0,00	1.500,00	0,00	0,00	0,00	0,00	1.500,00		
9.01.02.01.	9.01.02. - Ritenute su redditi da lavoro dipendente	8.000,00			8.000,00	4.105,71		4.105,71		3.894,29		
	Totale 9.01.02. - Ritenute su redditi da lavoro dipendente	8.000,00	0,00	0,00	8.000,00	4.105,71	0,00	4.105,71		3.894,29		
9.01.03.01.	9.01.03. - Ritenute su redditi da lavoro autonomo	1.000,00			1.000,00	760,00		760,00		240,00		
	Totale 9.01.03. - Ritenute su redditi da lavoro autonomo	1.000,00	0,00	0,00	1.000,00	760,00	0,00	760,00		240,00		



**ACCADEMIA NAZIONALE DEI LINCEI
RENDICONTO FINANZIARIO GESTIONALE ESERCIZIO 2019 / C.R.A.:1.2.PET
(1.2.PET: FONDO RAFFAELE PETTAZZONI)**

Capitolo		Gestione della Competenza 2019										
		Previsioni			Somme Accertate			Diff. rispetto alle Previsioni				
		Definitive (3+4-5)	Riscosse		Rimaste da Riscuotere	Totale Accertamenti (7 + 8)	In Più (9 - 6)	In Meno (6 - 9)				
Codice	Denominazione	Iniziali	Variazioni		7	8	9	10	11			
			In +	In -								
1	2	3	4	5	6	7	8	9	10	11		
	<i>Totale 9.01. - Entrate per partite di giro</i>	10.500,00	0,00	0,00	10.500,00	4.865,71	0,00	4.865,71				5.634,29
	<i>9.02. - Entrate per conto terzi</i>											
9.02.04.01.	9.02.04. - Depositi di presso terzi Costituzione di depositi cauzionali o contrattuali di terzi					6.766,08		6.766,08	6.766,08		6.766,08	
	Totale 9.02.04. - Depositi di presso terzi	0,00	0,00	0,00	0,00	6.766,08	0,00	6.766,08	6.766,08		6.766,08	
	9.02.99. - Altre entrate per conto terzi	1.000,00			1.000,00							1.000,00
9.02.99.99.	Altre entrate per conto terzi	1.000,00	0,00	0,00	1.000,00	0,00		0,00			0,00	1.000,00
	Totale 9.02.99. - Altre entrate per conto terzi	1.000,00	0,00	0,00	1.000,00	0,00		0,00			0,00	1.000,00
	<i>Totale 9.02. - Entrate per conto terzi</i>	1.000,00	0,00	0,00	1.000,00	6.766,08	0,00	6.766,08	5.766,08		5.766,08	
	<i>Totale generale 9. - Entrate per conto terzi e partite di giro</i>	11.500,00	0,00	0,00	11.500,00	11.631,79	0,00	11.631,79	131,79		131,79	
	Totale 1.2.PET - FONDO RAFFAELE PETTAZZONI	38.594,00	0,00	0,00	38.594,00	29.656,67	9.025,58	38.682,25	88,25		88,25	
	Totale 1.2. - Fondo RAFFAELE PETTAZZONI	38.594,00	0,00	0,00	38.594,00	29.656,67	9.025,58	38.682,25	88,25		88,25	
	Totale 1. - Preventivo finanziario	38.594,00	0,00	0,00	38.594,00	29.656,67	9.025,58	38.682,25	88,25		88,25	

ACCADEMIA NAZIONALE DEI LINCEI
RENDICONTO FINANZIARIO GESTIONALE ESERCIZIO 2019 / C.R.A.:1.2.PET
(1.2.PET: FONDO RAFFAELE PETTAZZONI)



Capitolo		Gestione della Competenza 2019										
		Previsioni			Somme Accertate			Diff. rispetto alle Previsioni				
Codice	Denominazione	Iniziali	Variazioni		Definitive (3+4-5)	Riscosse	Rimaste da Riscuotere	Totale Accertamenti (7 + 8)	In Più (9 - 6)	In Meno (6 - 9)		
			In +	In -								
1	2	3	4	5	6	7	8	9	10	11		
	Riepilogo dei Titoli											
	Riepilogo dei titoli Centro	27.094,00	0,00	0,00	27.094,00	18.024,88	9.025,58	27.050,46	0,00	43,54		
	Resp. Amm.va FONDO RAFFAELE PETTAZZONI	0,00	0,00	0,00	0,00	0,00	0,00	0,00	0,00	0,00		
	Titolo III	11.500,00	0,00	0,00	11.500,00	11.631,79	0,00	11.631,79	131,79	0,00		
	Titolo V											
	Titolo IX											
	Totale delle entrate Centro	38.594,00	0,00	0,00	38.594,00	29.656,67	9.025,58	38.682,25	88,25	0,00		
	Resp. Amm.va FONDO RAFFAELE PETTAZZONI											
	Totale delle Entrate	38.594,00	0,00	0,00	38.594,00	29.656,67	9.025,58	38.682,25	88,25			
	Avanzo Ammin. Applicato	24.803,00			24.803,00					24.803,00		
	Disavanzo Finanziario											
	Disavanzo di Cassa					3.573,99						
	Totale a Pareggio	63.397,00	0,00	0,00	63.397,00	33.230,66	9.025,58	41.287,78		22.109,22		



**ACCADEMIA NAZIONALE DEI LINCEI
RENDICONTO FINANZIARIO GESTIONALE ESERCIZIO 2019 / C.R.A.:1.2.PET
(1.2.PET: FONDO RAFFAELE PETTAZZONI)**

USCITE

Codice	Capitolo Denominazione	Gestione della Competenza 2019																			
		Previsioni		Somme Impegnate			Diff. rispetto alle Previsioni		Totale Impegni												
		Iniziali	Variazioni	Definitive	Pagate	Rimaste da Pagare	Totale Impegni	In Più	In Meno												
3	In + 4	In - 5	(3+4-5) 6	7	8	9	(9 - 6) 10	(6 - 9) 11													
1	2																				
	<u>1. - Preventivo finanziario</u>																				
	<u>1.2. - Fondo</u>																				
	<u>1.2.PET - FONDO RAFFAELE PETTAZZONI</u>																				
	<u>1. - Spese correnti</u>																				
	<u>1.02. - Imposte e tasse a carico dell'ente</u>																				
	1.02.01. - Imposte, tasse e proventi assimilati a carico dell'ente	2.805,00			2.805,00		2.805,00	1.558,30	467,49	2.025,79	779,21										
1.02.01.01.	Imposta regionale sulle attività produttive (IRAP)	750,00			750,00		750,00	1.185,45		1.185,45	435,45										
1.02.01.02.	Imposta di registro e di bollo	52,00			52,00		52,00	17,65		17,65	34,35										
1.02.01.05.	Tributo funzione tutela e protezione ambiente	3.607,00			3.607,00		3.607,00	2.761,40	467,49	3.228,89	378,11										
	Totale 1.02.01. - Imposte, tasse e proventi assimilati a carico dell'ente																				
	<u>Totale 1.02. - Imposte e tasse a carico dell'ente</u>	3.607,00	0,00	0,00	3.607,00		3.607,00	2.761,40	467,49	3.228,89	378,11										
	<u>1.03. - Acquisto di beni e servizi</u>																				
	1.03.02. - Acquisto di servizi																				

ACCADEMIA NAZIONALE DEI LINCEI
RENDICONTO FINANZIARIO GESTIONALE ESERCIZIO 2019 / C.R.A.:1.2.PET
(1.2.PET: FONDO RAFFAELE PETTAZZONI)



USCITE

Capitolo		Gestione della Competenza 2019									
		Previsioni			Somme Impegnate			Diff. rispetto alle Previsioni			
Codice	Denominazione	Iniziali	In +	In -	Definitive (3+4-5)	Pagate	Rimaste da Pagare	Totale Impegni (7 + 8)	In Più (9 - 6)	In Meno (6 - 9)	
1	2	3	4	5	6	7	8	9	10	11	
1.03.02.02.	Organizzazione eventi, pubblicità e servizi per trasferta	1.500,00			1.500,00	353,50		353,50		1.146,50	
1.03.02.05.	Utenze e canoni	1.500,00			1.500,00	962,82		962,82		537,18	
1.03.02.09.	Manutenzione ordinaria e riparazioni	1.000,00			1.000,00					1.000,00	
1.03.02.11.	Prestazioni professionali e specialistiche	980,00			980,00	732,00		732,00		248,00	
1.03.02.17.	Servizi finanziari										
	Totale 1.03.02. - Acquisto di servizi	4.980,00	0,00	0,00	4.980,00	2.048,32	0,00	2.048,32		2.931,68	
	<u>Totale 1.03. - Acquisto di beni e servizi</u>	4.980,00	0,00	0,00	4.980,00	2.048,32	0,00	2.048,32		2.931,68	
	<u>1.04. - Trasferimenti correnti</u>										
	1.04.01. - Trasferimenti correnti a Amministrazioni Pubbliche										
	Trasferimenti correnti a organismi interni e/o unità locali della amministrazione										
1.04.01.04.	Totale 1.04.01. - Trasferimenti correnti a Amministrazioni Pubbliche	0,00	0,00	0,00	0,00	0,00	0,00	0,00	0,00	0,00	
	1.04.02. - Trasferimenti correnti a Famiglie										

**ACCADEMIA NAZIONALE DEI LINCEI
RENDICONTO FINANZIARIO GESTIONALE ESERCIZIO 2019 / C.R.A.:1.2.PET
(1.2.PET: FONDO RAFFAELE PETTAZZONI)**



USCITE

Capitolo		Gestione della Competenza 2019									
Codice	Denominazione	Previsioni			Somme Impegnate			Diff. rispetto alle Previsioni			
		Iniziali	In +	In -	Definitive (3+4-5)	Pagate	Rimaste da Pagare	Totale Impegni (7 + 8)	In Più (9 - 6)	In Meno (6 - 9)	
1	2	3	4	5	6	7	8	9	10	11	
1.04.02.03.	Borse di studio, dottorati di ricerca e contratti di formazione specialistica area medica	33.000,00			33.000,00	23.833,30		23.833,30		9.166,70	
	Totale 1.04.02. - Trasferimenti correnti a Famiglie	33.000,00	0,00	0,00	33.000,00	23.833,30	0,00	23.833,30		9.166,70	
	<u>Totale 1.04. - Trasferimenti correnti</u>	33.000,00	0,00	0,00	33.000,00	23.833,30	0,00	23.833,30		9.166,70	
	<u>1.05. - Trasferimenti di tributi</u>										
1.05.01.15.	1.05.01. - Trasferimenti di tributi a titolo di devoluzioni										
	Ritenute sugli interessi e su altri redditi da capitale										
	Totale 1.05.01. - Trasferimenti di tributi a titolo di devoluzioni	0,00	0,00	0,00	0,00	0,00	0,00	0,00	0,00		
	<u>Totale 1.05. - Trasferimenti di tributi</u>	0,00	0,00	0,00	0,00	0,00	0,00	0,00	0,00		
	<u>1.07. - Interessi passivi</u>										
1.07.06.99.	1.07.06. - Altri interessi passivi										
	Altri interessi passivi diversi										
	Totale 1.07.06. - Altri interessi passivi	0,00	0,00	0,00	0,00	0,00	0,00	0,00	0,00		

ACCADEMIA NAZIONALE DEI LINCEI
RENDICONTO FINANZIARIO GESTIONALE ESERCIZIO 2019 / C.R.A.:1.2.PET
(1.2.PET: FONDO RAFFAELE PETTAZZONI)



USCITE

Capitolo		Gestione della Competenza 2019									
		Previsioni			Somme Impegnate			Diff. rispetto alle Previsioni			
Codice	Denominazione	Iniziali	Variazioni		Definitive (3+4-5)	Pagate	Rimaste da Pagare	Totale Impegni (7 + 8)	In Più (9 - 6)	In Meno (6 - 9)	
			In +	In -							
1	2	3	4	5	6	7	8	9	10	11	
	<i>Totale 1.07. - Interessi passivi</i>	0,00	0,00	0,00	0,00	0,00	0,00	0,00	0,00		
	<i>1.10. - Altre spese correnti</i>										
	1.10.01. - Fondi di riserva e altri accantonamenti										
	Fondo di riserva										
1.10.01.01.	Totale 1.10.01. - Fondi di riserva e altri accantonamenti	0,00	0,00	0,00	0,00	0,00	0,00	0,00	0,00		
	1.10.04. - Premi di assicurazione										
1.10.04.01.	Premi di assicurazione contro i danni	310,00			310,00	305,48		305,48		4,52	
	Totale 1.10.04. - Premi di assicurazione	310,00	0,00	0,00	310,00	305,48	0,00	305,48		4,52	
	<i>Totale 1.10. - Altre spese correnti</i>	310,00	0,00	0,00	310,00	305,48	0,00	305,48		4,52	
	Totale generale 1. - Spese correnti	41.897,00	0,00	0,00	41.897,00	28.948,50	467,49	29.415,99		12.481,01	
	2. - Spese in conto capitale										
	<i>2.02. - Investimenti fissi lordi e acquisto di terreni</i>										
	2.02.01. - Beni materiali										



**ACCADEMIA NAZIONALE DEI LINCEI
RENDICONTO FINANZIARIO GESTIONALE ESERCIZIO 2019 / C.R.A.:1.2.PET
(1.2.PET: FONDO RAFFAELE PETTAZZONI)**

USCITE

Capitolo		Gestione della Competenza 2019									
		Previsioni			Somme Impegnate			Diff. rispetto alle Previsioni			
Codice	Denominazione	Iniziali	Variazioni		Definitive (3+4-5)	Pagate	Rimaste da Pagare	Totale Impegni (7 + 8)	In Più (9 - 6)	In Meno (6 - 9)	
			In +	In -							
1	2	3	4	5	6	7	8	9	10	11	
2.02.01.09.	Beni immobili	10.000,00			10.000,00	240,00		240,00		9.760,00	
	Totale 2.02.01. - Beni materiali	10.000,00	0,00	0,00	10.000,00	240,00	0,00	240,00		9.760,00	
	<u>Totale 2.02. - Investimenti fissi lordi e acquisto di terreni</u>	10.000,00	0,00	0,00	10.000,00	240,00	0,00	240,00		9.760,00	
	Totale generale 2. - Spese in conto capitale	10.000,00	0,00	0,00	10.000,00	240,00	0,00	240,00		9.760,00	
	3. - Spese per incremento attività finanziarie										
	<u>3.01. - Acquisizioni di attività finanziarie</u>										
	3.01.02. - Acquisizioni di quote di fondi comuni di investimento										
	Acquisizioni di quote di altri fondi comuni di investimento										
3.01.02.02.	Totale 3.01.02. - Acquisizioni di quote di fondi comuni di investimento	0,00	0,00	0,00	0,00	0,00	0,00	0,00	0,00	0,00	
	3.01.03. - Acquisizione di titoli obbligazionari a breve termine										
	Acquisizione di titoli obbligazionari a breve termine emessi da Amministrazioni Centrali										
3.01.03.01.	Totale 3.01.03. - Acquisizione di titoli obbligazionari a breve termine	0,00	0,00	0,00	0,00	0,00	0,00	0,00	0,00	0,00	



**ACCADEMIA NAZIONALE DEI LINCEI
RENDICONTO FINANZIARIO GESTIONALE ESERCIZIO 2019 / C.R.A.:1.2.PET
(1.2.PET: FONDO RAFFAELE PETTAZZONI)**

USCITE

Capitolo		Gestione della Competenza 2019									
		Previsioni				Somme Impegnate			Diff. rispetto alle Previsioni		
		Iniziali	Variazioni		Definitive (3+4-5)	Pagate	Rimaste da Pagare	Totale Impegni (7 + 8)	In Più (9 - 6)	In Meno (6 - 9)	11
In +	In -		4	5							
1	2	3	4	5	6	7	8	9	10	11	
3.01.04.01.	3.01.04. - Acquisizione di titoli obbligazionari a medio-lungo termine Acquisizione di titoli obbligazionari a medio-lungo emessi da Amministrazioni Centrali Totale 3.01.04. - Acquisizione di titoli obbligazionari a medio-lungo termine	0,00	0,00	0,00	0,00	0,00	0,00	0,00	0,00	0,00	
	Totale 3.01. - Acquisizioni di attività finanziarie	0,00	0,00	0,00	0,00	0,00	0,00	0,00	0,00	0,00	
	Totale generale 3. - Spese per incremento attività finanziarie	0,00	0,00	0,00	0,00	0,00	0,00	0,00	0,00	0,00	
7.01.01.02.	7. - Uscite per conto terzi e partite di giro 7.01. - Uscite per partite di giro 7.01.01. - Versamenti di altre ritenute Versamento delle ritenute per scissione contabile IVA (split payment) Totale 7.01.01. - Versamenti di altre ritenute	1.500,00			1.500,00					1.500,00	
	7.01.02. - Versamenti di ritenute su Redditi da lavoro dipendente	1.500,00	0,00	0,00	1.500,00	0,00	0,00	0,00		1.500,00	

**ACCADEMIA NAZIONALE DEI LINCEI
RENDICONTO FINANZIARIO GESTIONALE ESERCIZIO 2019 / C.R.A.:1.2.PET
(1.2.PET: FONDO RAFFAELE PETTAZZONI)**



Capitolo		Gestione della Competenza 2019									
		Previsioni			Somme Impegnate			Diff. rispetto alle Previsioni			
Codice	Denominazione	Iniziali	In +	In -	Definitive (3+4-5)	Pagate	Rimaste da Pagare	Totale Impegni (7 + 8)	In Più (9 - 6)	In Meno (6 - 9)	
1	2	3	4	5	6	7	8	9	10	11	
7.01.02.01.	Versamenti di ritenute erariali su Redditi da lavoro dipendente riscosse per conto terzi	8.000,00			8.000,00	3.322,16	783,55	4.105,71		3.894,29	
	Totale 7.01.02. - Versamenti di ritenute su Redditi da lavoro dipendente	8.000,00	0,00	0,00	8.000,00	3.322,16	783,55	4.105,71		3.894,29	
7.01.03.01.	7.01.03. - Versamenti di ritenute su Redditi da lavoro autonomo	1.000,00			1.000,00	720,00	40,00	760,00		240,00	
	Versamenti di ritenute erariali su Redditi da lavoro autonomo per conto terzi	1.000,00			1.000,00	720,00	40,00	760,00		240,00	
	Totale 7.01.03. - Versamenti di ritenute su Redditi da lavoro autonomo	1.000,00	0,00	0,00	1.000,00	720,00	40,00	760,00		240,00	
	Totale 7.01. - <i>Uscite per partite di giro</i>	10.500,00	0,00	0,00	10.500,00	4.042,16	823,55	4.865,71		5.634,29	
	<i>Z.02. - Uscite per conto terzi</i>										
	7.02.04. - Depositi di/presso terzi										
	Restituzione di depositi cauzionali o contrattuali di terzi						6.766,08	6.766,08	6.766,08		
7.02.04.02.	Totale 7.02.04. - Depositi di/presso terzi	0,00	0,00	0,00	0,00	0,00	6.766,08	6.766,08	6.766,08		
	7.02.99. - Altre uscite per conto terzi										



**ACCADEMIA NAZIONALE DEI LINCEI
RENDICONTO FINANZIARIO GESTIONALE ESERCIZIO 2019 / C.R.A.:1.2.PET
(1.2.PET: FONDO RAFFAELE PETTAZZONI)**

USCITE

Capitolo		Gestione della Competenza 2019										
		Previsioni			Somme Impegnate			Diff. rispetto alle Previsioni				
		Iniziali	Variazioni		Definitive (3+4-5)	Pagate	Rimaste da Pagare	Totale Impegni (7 + 8)	In Più (9 - 6)	In Meno (6 - 9)		
In +	In -		5									
1	2	3	4	5	6	7	8	9	10	11		
7.02.99.99.	Altre uscite per conto terzi n.a.c.	1.000,00			1.000,00						1.000,00	
	Totale 7.02.99. - Altre uscite per conto terzi	1.000,00	0,00	0,00	1.000,00	0,00	0,00	0,00			1.000,00	
	<u>Totale 7.02. - Uscite per conto terzi</u>	1.000,00	0,00	0,00	1.000,00	0,00	6.766,08	6.766,08	5.766,08			
	Totale generale 7. - Uscite per conto terzi e partite di giro	11.500,00	0,00	0,00	11.500,00	4.042,16	7.589,63	11.631,79	131,79			
	Totale 1.2.PET - FONDO RAFFAELE PETTAZZONI	63.397,00	0,00	0,00	63.397,00	33.230,66	8.057,12	41.287,78			22.109,22	
	Totale 1.2. - Fondo RAFFAELE PETTAZZONI	63.397,00	0,00	0,00	63.397,00	33.230,66	8.057,12	41.287,78			22.109,22	
	Totale 1. - Preventivo finanziario	63.397,00	0,00	0,00	63.397,00	33.230,66	8.057,12	41.287,78			22.109,22	



**ACCADEMIA NAZIONALE DEI LINCEI
RENDICONTO FINANZIARIO GESTIONALE ESERCIZIO 2019 / C.R.A.:1.2.PET
(1.2.PET: FONDO RAFFAELE PETTAZZONI)**

USCITE

Capitolo		Gestione della Competenza 2019										
		Previsioni			Somme Impegnate			Diff. rispetto alle Previsioni				
Codice	Denominazione	Iniziali	Variazioni		Definitive (3+4-5)	Pagate	Rimaste da Pagare	Totale Impegni (7 + 8)	In Più (9 - 6)	In Meno (6 - 9)		
			In +	In -								
1	2	3	4	5	6	7	8	9	10	11		
	Riepilogo dei Titoli											
	Riepilogo dei titoli Centro											
	Resp. Amm.va FONDO	41.897,00	0,00	0,00	41.897,00	28.948,50	467,49	29.415,99	0,00	12.481,01		
	RAFFAELE PETTAZZONI	10.000,00	0,00	0,00	10.000,00	240,00	0,00	240,00	0,00	9.760,00		
	Titolo I	0,00	0,00	0,00	0,00	0,00	0,00	0,00	0,00	0,00		
	Titolo II	0,00	0,00	0,00	0,00	0,00	0,00	0,00	0,00	0,00		
	Titolo III	0,00	0,00	0,00	0,00	0,00	0,00	0,00	0,00	0,00		
	Titolo VII	11.500,00	0,00	0,00	11.500,00	4.042,16	7.589,63	11.631,79	131,79	0,00		
	Totale delle uscite Centro	63.397,00	0,00	0,00	63.397,00	33.230,66	8.057,12	41.287,78	0,00	22.109,22		
	Resp. Amm.va FONDO											
	RAFFAELE PETTAZZONI											
	Totale delle Uscite	63.397,00	0,00	0,00	63.397,00	33.230,66	8.057,12	41.287,78		22.109,22		
	Disavanzo Amministrazione											
	Avanzo Finanziario											
	Avanzo di Cassa											
	Totale a Pareggio	63.397,00	0,00	0,00	63.397,00	33.230,66	8.057,12	41.287,78		22.109,22		



ACCADEMIA NAZIONALE DEI LINCEI
RENDICONTO FINANZIARIO GESTIONALE ESERCIZIO 2019
(1.2.PET: FONDO RAFFAELE PETTAZZONI)

ENTRATE

Capitolo Codice	Gestione dei Residui 2019						Gestione di Cassa 2019				Totale dei Residui Attivi al Termine dell'Esercizio 2019 (8 + 14)
	Residui Attivi al 1° Gennaio	Riscossi	Rimasti da Riscuotere	Totale (13 + 14)	Variazioni		Previsioni	Riscossioni (7 + 13)	Diff. rispetto alle Previsioni		
					In più (15 - 12)	In meno (12 - 15)			In Più (19 - 18)	In Meno (18 - 19)	
1	12	13	14	15	16	17	18	19	20	21	22
3.01.03.02.	65.400,00		65.400,00	65.400,00			92.437,00	18.024,88		74.412,12	74.412,44
	65.400,00	0,00	65.400,00	65.400,00	0,00	0,00	92.437,00	18.024,88	0,00	74.412,12	74.412,44
	65.400,00	0,00	65.400,00	65.400,00	0,00	0,00	92.437,00	18.024,88	0,00	74.412,12	74.412,44
3.03.02.01.	0,00	0,00	0,00	0,00	0,00	0,00	0,00	0,00	0,00	0,00	0,00



ACCADEMIA NAZIONALE DEI LINCEI
RENDICONTO FINANZIARIO GESTIONALE ESERCIZIO 2019
(1.2.PET: FONDO RAFFAELE PETTAZZONI)

ENTRATE

Capitolo Codice	Gestione dei Residui 2019					Gestione di Cassa 2019				Totale dei Residui Attivi al Termine dell'Esercizio 2019 (8 + 14)			
	Residui Attivi al 1° Gennaio	Riscossi	Rimasti da Riscuotere	Totale (13 + 14)	Variazioni		Previsioni	Riscossioni (7 + 13)	Diff. rispetto alle Previsioni				
	12	13	14	15	In più (15 - 12)	In meno (12 - 15)	18	19	In Più (19 - 18)	In Meno (18 - 19)	20	21	22
1													
3.03.03.04.	16,99	16,99		16,99			73,99	16,99		57,00			13,14
	16,99	16,99	0,00	16,99	0,00	0,00	73,99	16,99	0,00	57,00			13,14
	16,99	16,99	0,00	16,99	0,00	0,00	73,99	16,99	0,00	57,00			13,14
	65.416,99	16,99	65.400,00	65.416,99	0,00	0,00	92.510,99	18.041,87	0,00	74.469,12			74.425,58
	0,00	0,00	0,00	0,00	0,00	0,00	0,00	0,00	0,00	0,00			0,00
	0,00	0,00	0,00	0,00	0,00	0,00	0,00	0,00	0,00	0,00			0,00
	0,00	0,00	0,00	0,00	0,00	0,00	0,00	0,00	0,00	0,00			0,00



**ACCADEMIA NAZIONALE DEI LINCEI
RENDICONTO FINANZIARIO GESTIONALE ESERCIZIO 2019
(1.2.PET: FONDO RAFFAELE PETTAZZONI)**

ENTRATE

Capitolo Codice	Gestione dei Residui 2019						Gestione di Cassa 2019				Totale dei Residui Attivi al Termine dell'Esercizio 2019 (8 + 14)
	Residui Attivi al 1° Gennaio	Riscossi	Rimasti da Riscuotere	Totale (13 + 14)	Variazioni		Previsioni	Riscossioni (7 + 13)	Diff. rispetto alle Previsioni		
					In più (15 - 12)	In meno (12 - 15)			In Più (19 - 18)	In Meno (18 - 19)	
12	13	14	15	16	17	18	19	20	21	22	
1	0,00	0,00	0,00	0,00	0,00	0,00	0,00	0,00	0,00	0,00	0,00
9.01.01.02.	0,00	0,00	0,00	0,00	0,00	1.500,00	0,00	0,00	0,00	1.500,00	0,00
9.01.02.01.	0,00	0,00	0,00	0,00	0,00	8.000,00	4.105,71	0,00	0,00	3.894,29	0,00
9.01.03.01.	0,00	0,00	0,00	0,00	0,00	1.000,00	760,00	0,00	0,00	240,00	0,00
	0,00	0,00	0,00	0,00	0,00	1.000,00	760,00	0,00	0,00	240,00	0,00



ACCADEMIA NAZIONALE DEI LINCEI
RENDICONTO FINANZIARIO GESTIONALE ESERCIZIO 2019
(1.2.PET: FONDO RAFFAELE PETTAZZONI)

ENTRATE

Capitolo Codice	Gestione dei Residui 2019					Gestione di Cassa 2019					Totale dei Residui Attivi al Termine dell'Esercizio 2019 (8 + 14)
	Residui Attivi al 1° Gennaio	Riscossi	Rimasti da Riscuotere	Totale (13 + 14)	Variazioni		Previsioni	Riscossioni (7 + 13)	Diff. rispetto alle Previsioni		
					In più (15 - 12)	In meno (12 - 15)			In Più (19 - 18)	In Meno (18 - 19)	
12	13	14	15	16	17	18	19	20	21	22	
	0,00	0,00	0,00	0,00	0,00	10.500,00	4.865,71	0,00	5.634,29	0,00	0,00
9.02.04.01.	0,00	0,00	0,00	0,00	0,00	0,00	6.766,08	6.766,08	0,00	0,00	0,00
9.02.99.99.	0,00	0,00	0,00	0,00	0,00	1.000,00	0,00	0,00	1.000,00	0,00	0,00
	0,00	0,00	0,00	0,00	0,00	1.000,00	6.766,08	6.766,08	1.000,00	1.000,00	0,00
	0,00	0,00	0,00	0,00	0,00	11.500,00	11.631,79	6.766,08	6.634,29	6.634,29	0,00
	65.416,99	16,99	65.400,00	65.416,99	0,00	104.010,99	29.673,66	6.766,08	81.103,41	6.766,08	74.425,58
	65.416,99	16,99	65.400,00	65.416,99	0,00	104.010,99	29.673,66	6.766,08	81.103,41	6.766,08	74.425,58
	65.416,99	16,99	65.400,00	65.416,99	0,00	104.010,99	29.673,66	6.766,08	81.103,41	6.766,08	74.425,58



ACCADEMIA NAZIONALE DEI LINCEI
RENDICONTO FINANZIARIO GESTIONALE ESERCIZIO 2019
(1.2.PET: FONDO RAFFAELE PETTAZZONI)

USCITE

Capitolo Codice	Gestione dei Residui 2019				Gestione di Cassa 2019				Totale dei Residui Passivi al Termine dell'Esercizio 2019 (8 + 14)				
	Residui Passivi al 1° Gennaio	Pagati	Rimasti da Pagare	Totale (13 + 14)	Variazioni		Previsioni	Pagamenti (7 + 13)		Diff. rispetto alle Previsioni			
	12	13	14	15	In più (15 - 12)	In meno (12 - 15)	18	19	In Più (19 - 18)	In Meno (18 - 19)	20	21	22
1													
1.02.01.01.							2.805,00	1.558,30				1.246,70	467,49
1.02.01.02.							750,00	1.185,45	435,45				
1.02.01.05.							52,00	17,65				34,35	
	0,00	0,00	0,00	0,00	0,00	0,00	3.607,00	2.761,40	435,45	1.281,05			467,49
	0,00	0,00	0,00	0,00	0,00	0,00	3.607,00	2.761,40	435,45	1.281,05			467,49



**ACCADEMIA NAZIONALE DEI LINCEI
RENDICONTO FINANZIARIO GESTIONALE ESERCIZIO 2019
(1.2.PET: FONDO RAFFAELE PETTAZZONI)**

USCITE

Capitolo Codice	Gestione dei Residui 2019					Gestione di Cassa 2019				Totale dei Residui Passivi al Termine dell'Esercizio 2019 (8 + 14)		
	Residui Passivi al 1° Gennaio	Pagati	Rimasti da Pagare	Totale (13 + 14)	Variazioni	Previsioni	Pagamenti (7 + 13)	Diff. rispetto alle Previsioni	Totale			
	12	13	14	15	In più (15 - 12)	In meno (12 - 15)	18	19	In Più (19 - 18) In Meno (18 - 19)	20	21	22
1.03.02.02.	14,00	14,00		14,00			1.514,00	367,50			1.146,50	
1.03.02.05.							1.500,00	962,82			537,18	
1.03.02.09.							1.000,00				1.000,00	
1.03.02.11.	4.850,40	4.850,40		4.850,40			5.830,40	5.582,40			248,00	
1.03.02.17.	4.864,40	4.864,40	0,00	4.864,40	0,00	0,00	9.844,40	6.912,72	0,00	0,00	2.931,68	0,00
	4.864,40	4.864,40	0,00	4.864,40	0,00	0,00	9.844,40	6.912,72	0,00	0,00	2.931,68	0,00
1.04.01.04.	0,00	0,00	0,00	0,00	0,00	0,00	0,00	0,00	0,00	0,00	0,00	0,00



**ACCADEMIA NAZIONALE DEI LINCEI
RENDICONTO FINANZIARIO GESTIONALE ESERCIZIO 2019
(1.2.PET: FONDO RAFFAELE PETTAZZONI)**

USCITE

Capitolo Codice	Gestione dei Residui 2019					Gestione di Cassa 2019					Totale dei Residui Passivi al Termine dell'Esercizio 2019 (8 + 14)
	Residui Passivi al 1° Gennaio	Pagati	Rimasti da Pagare	Totale (13 + 14)	Variazioni		Previsioni	Pagamenti (7 + 13)	Diff. rispetto alle Previsioni		
					In più (15 - 12)	In meno (12 - 15)			In Più (19 - 18)	In Meno (18 - 19)	
12	13	14	15	16	17	18	19	20	21	22	
1.04.02.03.	0,00	0,00	0,00	0,00	0,00	33.000,00	23.833,30	0,00	9.166,70	0,00	0,00
1.05.01.15.	0,00	0,00	0,00	0,00	0,00	33.000,00	23.833,30	0,00	9.166,70	0,00	0,00
1.07.06.99.	0,00	0,00	0,00	0,00	0,00	0,00	0,00	0,00	0,00	0,00	0,00

ACCADEMIA NAZIONALE DEI LINCEI
RENDICONTO FINANZIARIO GESTIONALE ESERCIZIO 2019
(1.2.PET: FONDO RAFFAELE PETTAZZONI)



USCITE

Capitolo Codice	Gestione dei Residui 2019						Gestione di Cassa 2019				Totale dei Residui Passivi al Termine dell'Esercizio 2019 (8 + 14)
	Residui Passivi al 1° Gennaio	Pagati	Rimasti da Pagare	Totale (13 + 14)	Variazioni		Previsioni	Pagamenti (7 + 13)	Diff. rispetto alle Previsioni		
					In più (15 - 12)	In meno (12 - 15)			In Più (19 - 18)	In Meno (18 - 19)	
1	12	13	14	15	16	17	18	19	20	21	22
	0,00	0,00	0,00	0,00	0,00	0,00	0,00	0,00	0,00	0,00	0,00
1.10.01.01.	0,00	0,00	0,00	0,00	0,00	0,00	0,00	0,00	0,00	0,00	0,00
1.10.04.01.	0,00	0,00	0,00	0,00	0,00	0,00	310,00	305,48	0,00	4,52	0,00
	0,00	0,00	0,00	0,00	0,00	0,00	310,00	305,48	0,00	4,52	0,00
	0,00	0,00	0,00	0,00	0,00	0,00	310,00	305,48	0,00	4,52	0,00
	4.864,40	4.864,40	0,00	4.864,40	0,00	0,00	46.761,40	33.812,90	435,45	13.383,95	467,49



**ACCADEMIA NAZIONALE DEI LINCEI
RENDICONTO FINANZIARIO GESTIONALE ESERCIZIO 2019
(1.2.PET: FONDO RAFFAELE PETTAZZONI)**

USCITE

Capitolo Codice	Gestione dei Residui 2019					Gestione di Cassa 2019				Totale dei Residui Passivi al Termine dell'Esercizio 2019 (8 + 14)	
	Residui Passivi al 1° Gennaio	Pagati	Rimasti da Pagare	Totale (13 + 14)	Variazioni		Previsioni	Pagamenti (7 + 13)	Diff. rispetto alle Previsioni		
	12	13	14	15	16	17	18	19	20	21	22
		In più (15 - 12)	In meno (12 - 15)	In Più (19 - 18)	In Meno (18 - 19)						
1											
2.02.01.09.	0,00	0,00	0,00	0,00	0,00	0,00	10.000,00	240,00		9.760,00	0,00
	0,00	0,00	0,00	0,00	0,00	0,00	10.000,00	240,00	0,00	9.760,00	0,00
	0,00	0,00	0,00	0,00	0,00	0,00	10.000,00	240,00	0,00	9.760,00	0,00
	0,00	0,00	0,00	0,00	0,00	0,00	10.000,00	240,00	0,00	9.760,00	0,00
3.01.02.02.	0,00	0,00	0,00	0,00	0,00	0,00	0,00	0,00	0,00	0,00	0,00
	0,00	0,00	0,00	0,00	0,00	0,00	0,00	0,00	0,00	0,00	0,00
3.01.03.01.	0,00	0,00	0,00	0,00	0,00	0,00	0,00	0,00	0,00	0,00	0,00
	0,00	0,00	0,00	0,00	0,00	0,00	0,00	0,00	0,00	0,00	0,00



ACCADEMIA NAZIONALE DEI LINCEI
RENDICONTO FINANZIARIO GESTIONALE ESERCIZIO 2019
(1.2.PET: FONDO RAFFAELE PETTAZZONI)

USCITE

Capitolo Codice	Gestione dei Residui 2019					Gestione di Cassa 2019					Totale dei Residui Passivi al Termine dell'Esercizio 2019 (8 + 14)
	Residui Passivi al 1° Gennaio	Pagati	Rimasti da Pagare	Totale (13 + 14)	Variazioni		Previsioni	Pagamenti (7 + 13)	Diff. rispetto alle Previsioni		
					In più (15 - 12)	In meno (12 - 15)			In Più (19 - 18)	In Meno (18 - 19)	
1	12	13	14	15	16	17	18	19	20	21	22
3.01.04.01.	0,00	0,00	0,00	0,00	0,00	0,00	0,00	0,00	0,00	0,00	0,00
7.01.01.02.	0,00	0,00	0,00	0,00	0,00	0,00	1.500,00	0,00	0,00	1.500,00	0,00
	0,00	0,00	0,00	0,00	0,00	0,00	1.500,00	0,00	0,00	1.500,00	0,00

ACCADEMIA NAZIONALE DEI LINCEI
RENDICONTO FINANZIARIO GESTIONALE ESERCIZIO 2019
(1.2.PET: FONDO RAFFAELE PETTAZZONI)



USCITE

Capitolo Codice	Gestione dei Residui 2019					Gestione di Cassa 2019					Totale dei Residui Passivi al Termine dell'Esercizio 2019 (8 + 14)
	Residui Passivi al 1° Gennaio	Pagati	Rimasti da Pagare	Totale (13 + 14)	Variazioni	Previsioni	Pagamenti (7 + 13)	Diff. rispetto alle Previsioni	In Più (19 - 18)	In Meno (18 - 19)	
1	12	13	14	15	16	17	18	19	20	21	22
7.01.02.01.							8.000,00	3.322,16		4.677,84	783,55
	0,00	0,00	0,00	0,00	0,00	0,00	8.000,00	3.322,16	0,00	4.677,84	783,55
7.01.03.01.							1.000,00	720,00		280,00	40,00
	0,00	0,00	0,00	0,00	0,00	0,00	1.000,00	720,00	0,00	280,00	40,00
7.02.04.02.							10.500,00	4.042,16		6.457,84	823,55
	0,00	0,00	0,00	0,00	0,00	0,00	10.500,00	4.042,16	0,00	6.457,84	823,55
	0,00	0,00	0,00	0,00	0,00	0,00	0,00	0,00	0,00	0,00	6.766,08
	0,00	0,00	0,00	0,00	0,00	0,00	0,00	0,00	0,00	0,00	6.766,08



ACCADEMIA NAZIONALE DEI LINCEI
RENDICONTO FINANZIARIO GESTIONALE ESERCIZIO 2019
(1.2.PET: FONDO RAFFAELE PETTAZZONI)

USCITE

Capitolo Codice	Gestione dei Residui 2019					Gestione di Cassa 2019					Totale dei Residui Passivi al Termine dell'Esercizio 2019 (8 + 14)
	Residui Passivi al 1° Gennaio	Pagati	Rimasti da Pagare	Totale (13 + 14)	Variazioni		Previsioni	Pagamenti (7 + 13)	Diff. rispetto alle Previsioni		
					In più (15 - 12)	In meno (12 - 15)			In Più (19 - 18)	In Meno (18 - 19)	
1	12	13	14	15	16	17	18	19	20	21	22
7.02.99.99.							1.000,00			1.000,00	
	0,00	0,00	0,00	0,00	0,00	0,00	1.000,00	0,00	0,00	1.000,00	0,00
	0,00	0,00	0,00	0,00	0,00	0,00	1.000,00	0,00	0,00	1.000,00	6.766,08
	0,00	0,00	0,00	0,00	0,00	0,00	11.500,00	4.042,16	0,00	7.457,84	7.589,63
	4.864,40	4.864,40	0,00	4.864,40	0,00	0,00	68.261,40	38.095,06	435,45	30.601,79	8.057,12
	4.864,40	4.864,40	0,00	4.864,40	0,00	0,00	68.261,40	38.095,06	435,45	30.601,79	8.057,12
	4.864,40	4.864,40	0,00	4.864,40	0,00	0,00	68.261,40	38.095,06	435,45	30.601,79	8.057,12



ACCADEMIA NAZIONALE DEI LINCEI
RENDICONTO FINANZIARIO GESTIONALE ESERCIZIO 2019
(1.2.PET: FONDO RAFFAELE PETTAZZONI)

USCITE

Capitolo Codice	Gestione dei Residui 2019					Gestione di Cassa 2019					Totale dei Residui Passivi al Termine dell'Esercizio 2019 (8 + 14)
	Residui Passivi al 1° Gennaio	Pagati	Rimasti da Pagare	Totale (13 + 14)	Variazioni		Previsioni	Pagamenti (7 + 13)	Diff. rispetto alle Previsioni		
					In più (15 - 12)	In meno (12 - 15)			In Più (19 - 18)	In Meno (18 - 19)	
1	12	13	14	15	16	17	18	19	20	21	22
	4.864,40	4.864,40	0,00	4.864,40	0,00	0,00	46.761,40	33.812,90	0,00	12.948,50	467,49
	0,00	0,00	0,00	0,00	0,00	0,00	10.000,00	240,00	0,00	9.760,00	0,00
	0,00	0,00	0,00	0,00	0,00	0,00	0,00	0,00	0,00	0,00	0,00
	0,00	0,00	0,00	0,00	0,00	0,00	11.500,00	4.042,16	0,00	7.457,84	7.589,63
	4.864,40	4.864,40	0,00	4.864,40	0,00	0,00	68.261,40	38.095,06	0,00	30.166,34	8.057,12
	4.864,40	4.864,40	0,00	4.864,40	0,00	0,00	68.261,40	38.095,06	0,00	30.166,34	8.057,12
	4.864,40	4.864,40	0,00	4.864,40	0,00	0,00	68.261,40	38.095,06	0,00	30.166,34	8.057,12

ACCADEMIA NAZIONALE DEI LINCEI
RENDICONTO FINANZIARIO GESTIONALE ESERCIZIO 2019 / C.R.A.:1.2.RIZ.
(1.2.RIZ.: FONDO VIRGINIO RIZZO)



Capitolo		Gestione della Competenza 2019									
		Previsioni			Somme Accertate			Diff. rispetto alle Previsioni			
Codice	Denominazione	Iniziali	Variazioni		Definitive (3+4-5)	Riscosse	Rimaste da Riscuotere	Totale Accertamenti (7 + 8)	In Più (9 - 6)	In Meno (6 - 9)	
			In +	In -							
1	2	3	4	5	6	7	8	9	10	11	
	1. - <u>Preventivo finanziario</u>										
	1.2. - <u>Fondo</u>										
	1.2.RIZ. - <u>FONDO VIRGINIO</u>										
	<u>RIZZO</u>										
	2. - <u>Trasferimenti correnti</u>										
	2.01. - <u>Trasferimenti correnti</u>										
	2.01.01. - Trasferimenti correnti da Amministrazioni pubbliche										
2.01.01.04.	Trasferimenti correnti da organismi interni e/o unità locali della amministrazione	0,00	0,00		0,00	0,00		0,00	0,00		
	Totale 2.01.01. - Trasferimenti correnti da Amministrazioni pubbliche				0,00	0,00		0,00	0,00		
	<u>Totale 2.01. - Trasferimenti correnti</u>	0,00	0,00		0,00	0,00		0,00	0,00		
	Totale generale 2. - Trasferimenti correnti	0,00	0,00		0,00	0,00		0,00	0,00		
	3. - Entrate extratributarie										
	3.03. - <u>Interessi attivi</u>										
	3.03.02. - Interessi attivi da titoli o finanziamenti a medio - lungo termine										

**ACCADEMIA NAZIONALE DEI LINCEI
RENDICONTO FINANZIARIO GESTIONALE ESERCIZIO 2019 / C.R.A.:1.2.RIZ.
(1.2.RIZ.: FONDO VIRGINIO RIZZO)**



Capitolo		Gestione della Competenza 2019									
		Previsioni		Somme Accertate			Diff. rispetto alle Previsioni				
		Iniziali	Variazioni	Definitive	Riscosse	Rimaste da Riscuotere	Totale Accertamenti	In Più	In Meno		
1	2	3	4	5	6	7	8	9	10	11	
3.03.02.01.	Interessi attivi da titoli obbligazionari a medio - lungo termine	6.285,00				6.285,00	6.548,82		6.548,82	263,82	
	Totale 3.03.02. - Interessi attivi da titoli o finanziamenti a medio - lungo termine	6.285,00	0,00	0,00	6.285,00	6.548,82	0,00	6.548,82	263,82		
3.03.03.04.	Interessi attivi da depositi bancari o postali	279,00			279,00		101,23	101,23			177,77
	Totale 3.03.03. - Altri interessi attivi	279,00	0,00	0,00	279,00	0,00	101,23	101,23	101,23		177,77
	Totale 3.03. - Interessi attivi	6.564,00	0,00	0,00	6.564,00	6.548,82	101,23	6.650,05	86,05		
3.04.02.03.	Entrate derivanti dalla distribuzione di dividendi da altre imprese	2.300,00			2.300,00		2.313,28		2.313,28	13,28	
	Totale 3.04.02. - Entrate derivanti dalla distribuzione di dividendi	2.300,00	0,00	0,00	2.300,00	2.313,28	0,00	2.313,28	13,28		
	Totale 3.04. - Altre entrate da redditi da capitale	2.300,00	0,00	0,00	2.300,00	2.313,28	0,00	2.313,28	13,28		



**ACCADEMIA NAZIONALE DEI LINCEI
RENDICONTO FINANZIARIO GESTIONALE ESERCIZIO 2019 / C.R.A.:1.2.RIZ.
(1.2.RIZ.: FONDO VIRGINIO RIZZO)**

Capitolo		Gestione della Competenza 2019										
		Previsioni			Somme Accertate			Diff. rispetto alle Previsioni				
Codice	Denominazione	Iniziali	Variazioni		Definitive (3+4-5)	Riscosse	Rimaste da Riscuotere	Totale Accertamenti (7 + 8)	In Più (9 - 6)	In Meno (6 - 9)		
			In +	In -								
1	2	3	4	5	6	7	8	9	10	11		
	<u>3.05. - Rimborsi e altre entrate correnti</u>											
	3.05.99. - Altre entrate correnti n.a.c.											
3.05.99.99.	Altre entrate correnti n.a.c.											
	Totale 3.05.99. - Altre entrate correnti n.a.c.	0,00	0,00	0,00	0,00	0,00	0,00	0,00	0,00	0,00		
	<u>Totale 3.05. - Rimborsi e altre entrate correnti</u>	0,00	0,00	0,00	0,00	0,00	0,00	0,00	0,00	0,00		
	Totale generale 3. - Entrate extratributarie	8.864,00	0,00	0,00	8.864,00	8.862,10	101,23	8.963,33	99,33			
	5. - Entrate da riduzione di attività finanziarie											
	<u>5.01. - Alienazione di attività finanziarie</u>											
	5.01.02. - Alienazione di quote di fondi comuni di investimento											
	Alienazione di quote di altri fondi comuni di investimento	200.000,00			200.000,00	51.034,61		51.034,61		148.965,39		
5.01.02.99.	Totale 5.01.02. - Alienazione di quote di fondi comuni di investimento	200.000,00	0,00	0,00	200.000,00	51.034,61	0,00	51.034,61		148.965,39		
	5.01.03. - Alienazione di titoli obbligazionari a breve termine											



**ACCADEMIA NAZIONALE DEI LINCEI
RENDICONTO FINANZIARIO GESTIONALE ESERCIZIO 2019 / C.R.A.:1.2.RIZ.
(1.2.RIZ.: FONDO VIRGINIO RIZZO)**

Capitolo		Gestione della Competenza 2019									
		Entrate			Previsioni			Somme Accertate			Diff. rispetto alle Previsioni
Codice	Denominazione	Iniziali	In +	In -	Definitive (3+4-5)	Riscosse	Rimaste da Riscuotere	Totale Accertamenti (7 + 8)	In Più (9 - 6)	In Meno (6 - 9)	
1	2	3	4	5	6	7	8	9	10	11	
5.01.03.01.	Alienazione di titoli obbligazionari a breve termine emessi da Amministrazioni Centrali	0,00	0,00	0,00	0,00	0,00	0,00	0,00	0,00		
	Totale 5.01.03. - Alienazione di titoli obbligazionari a breve termine				0,00	0,00	0,00	0,00	0,00		
5.01.04.01.	5.01.04. - Alienazione di titoli obbligazionari a medio-lungo termine										
	Alienazione di titoli obbligazionari a medio-lungo termine emessi da Amministrazioni Centrali										
	Totale 5.01.04. - Alienazione di titoli obbligazionari a medio-lungo termine	0,00	0,00	0,00	0,00	0,00	0,00	0,00	0,00		
	Totale 5.01. - Alienazione di attività finanziarie	200.000,00	0,00	0,00	200.000,00	51.034,61	0,00	51.034,61		148.965,39	
	Totale generale 5. - Entrate da riduzione di attività finanziarie	200.000,00	0,00	0,00	200.000,00	51.034,61	0,00	51.034,61		148.965,39	
9.01.01.02.	9. - Entrate per conto terzi e partite di giro 9.01. - Entrate per partite di giro 9.01.01. - Altre ritenute Ritenute per scissione contabile IVA (split payment)	1.000,00			1.000,00					1.000,00	



**ACCADEMIA NAZIONALE DEI LINCEI
RENDICONTO FINANZIARIO GESTIONALE ESERCIZIO 2019 / C.R.A.:1.2.RIZ.
(1.2.RIZ.: FONDO VIRGINIO RIZZO)**

Capitolo		Gestione della Competenza 2019										
		Previsioni			Somme Accertate			Diff. rispetto alle Previsioni				
		Definitive (3+4-5)	Riscosse	Rimaste da Riscuotere	Totale Accertamenti (7 + 8)	In Più (9 - 6)	In Meno (6 - 9)					
Codice	Denominazione	Iniziali	Variazioni		6	7	8	9	10	11		
			In +	In -								
1	2		4	5	6	7	8	9	10	11		
	Totale 9.01.01. - Altre ritenute	1.000,00	0,00	0,00	1.000,00	0,00	0,00	0,00	0,00		1.000,00	
	9.01.02. - Ritenute su redditi da lavoro dipendente											
	Ritenute erariali su redditi da lavoro dipendente per conto terzi	5.000,00			5.000,00	2.573,09					2.426,91	
9.01.02.01.	Totale 9.01.02. - Ritenute su redditi da lavoro dipendente	5.000,00	0,00	0,00	5.000,00	2.573,09	0,00	2.573,09			2.426,91	
	9.01.03. - Ritenute su redditi da lavoro autonomo											
	Ritenute erariali su redditi da lavoro autonomo per conto terzi											
9.01.03.01.	Totale 9.01.03. - Ritenute su redditi da lavoro autonomo	0,00	0,00	0,00	0,00	0,00	0,00	0,00	0,00			
	9.01.99. - Altre entrate per partite di giro											
	Altre entrate per partite di giro diverse											
9.01.99.99.	Totale 9.01.99. - Altre entrate per partite di giro	0,00	0,00	0,00	0,00	0,00	0,00	0,00	0,00			
	Totale 9.01. - Entrate per partite di giro	6.000,00	0,00	0,00	6.000,00	2.573,09	0,00	2.573,09			3.426,91	
	Totale generale 9. - Entrate per conto terzi e partite di giro	6.000,00	0,00	0,00	6.000,00	2.573,09	0,00	2.573,09			3.426,91	
	Totale 1.2.RIZ. - FONDO VIRGINIO RIZZO	214.864,00	0,00	0,00	214.864,00	62.469,80	101,23	62.571,03			152.292,97	



**ACCADEMIA NAZIONALE DEI LINCEI
RENDICONTO FINANZIARIO GESTIONALE ESERCIZIO 2019 / C.R.A.:1.2.RIZ.
(1.2.RIZ.: FONDO VIRGINIO RIZZO)**

Capitolo		Gestione della Competenza 2019									
		Previsioni				Somme Accertate			Diff. rispetto alle Previsioni		
Codice	Denominazione	Iniziali	Variazioni		Definitive (3+4-5)	Riscosse	Rimaste da Riscuotere	Totale Accertamenti (7 + 8)	In Più (9 - 6)	In Meno (6 - 9)	
			In +	In -							
1	2	3	4	5	6	7	8	9	10	11	
	Totale 1.2. - Fondo	214.864,00	0,00	0,00	214.864,00	62.469,80	101,23	62.571,03		152.292,97	
	Totale 1. - Preventivo finanziario	214.864,00	0,00	0,00	214.864,00	62.469,80	101,23	62.571,03		152.292,97	



**ACCADEMIA NAZIONALE DEI LINCEI
RENDICONTO FINANZIARIO GESTIONALE ESERCIZIO 2019 / C.R.A.:1.2.RIZ.
(1.2.RIZ.: FONDO VIRGINIO RIZZO)**

Capitolo		Gestione della Competenza 2019										
		Previsioni					Somme Accertate			Diff. rispetto alle Previsioni		
		Iniziali	Variazioni		Definitive (3+4-5)	Riscosse	Rimaste da Riscuotere	Totale Accertamenti (7 + 8)	In Più (9 - 6)	In Meno (6 - 9)	10	11
In +	In -		4	5								
1	2	3	4	5	6	7	8	9	10	11		
	Riepilogo dei Titoli											
	Riepilogo dei titoli Centro											
	Resp. Amm.va FONDO											
	VIRGINIO RIZZO											
	Titolo II	0,00	0,00	0,00	0,00	0,00	0,00	0,00	0,00	0,00	0,00	
	Titolo III	8.864,00	0,00	0,00	8.864,00	8.862,10	101,23	8.963,33	99,33	0,00	0,00	
	Titolo V	200.000,00	0,00	0,00	200.000,00	51.034,61	0,00	51.034,61	0,00	148.965,39	0,00	
	Titolo IX	6.000,00	0,00	0,00	6.000,00	2.573,09	0,00	2.573,09	0,00	3.426,91	0,00	
	Totale delle entrate Centro	214.864,00	0,00	0,00	214.864,00	62.469,80	101,23	62.571,03	0,00	152.292,97	0,00	
	Resp. Amm.va FONDO											
	VIRGINIO RIZZO											
	Totale delle Entrate	214.864,00	0,00	0,00	214.864,00	62.469,80	101,23	62.571,03		152.292,97		
	Avanzo Ammin. Applicato	40.976,00			40.976,00					40.976,00		
	Disavanzo Finanziario											
	Disavanzo di Cassa											
	Totale a Pareggio	255.840,00	0,00	0,00	255.840,00	62.469,80	101,23	62.571,03		193.268,97		



**ACCADEMIA NAZIONALE DEI LINCEI
RENDICONTO FINANZIARIO GESTIONALE ESERCIZIO 2019 / C.R.A.:1.2.RIZ.
(1.2.RIZ.: FONDO VIRGINIO RIZZO)**

USCITE

Capitolo		Gestione della Competenza 2019									
		Previsioni				Somme Impegnate			Diff. rispetto alle Previsioni		
		Iniziali	In +	In -	Definitive (3+4-5)	Pagate	Rimaste da Pagare	Totale Impegni (7 + 8)	In Più (9 - 6)	In Meno (6 - 9)	
1	2	3	4	5	6	7	8	9	10	11	
	<u>1. - Preventivo finanziario</u> <u>1.2. - Fondo</u> <u>1.2.RIZ. - FONDO VIRGINIO RIZZO</u> <u>1. - Spese correnti</u> <u>1.02. - Imposte e tasse a carico dell'ente</u> 1.02.01. - Imposte, tasse e proventi assimilati a carico dell'ente Imposta regionale sulle attività produttive (IRAP) Imposta di registro e di bollo Totale 1.02.01. - Imposte, tasse e proventi assimilati a carico dell'ente <u>Totale 1.02. - Imposte e tasse a carico dell'ente</u> <u>1.03. - Acquisto di beni e servizi</u> 1.03.02. - Acquisto di servizi Organizzazione eventi, pubblicità e servizi per trasferta	3.740,00			3.740,00	1.246,64		1.246,64		2.493,36	
1.02.01.01.		3.740,00			3.740,00	362,97		362,97	387,97		
1.02.01.02.			0,00		0,00	1.609,61	25,00	1.634,61		2.105,39	
		3.740,00	0,00		3.740,00	1.609,61	25,00	1.634,61		2.105,39	
1.03.02.02.		1.500,00			1.500,00					1.500,00	



**ACCADEMIA NAZIONALE DEI LINCEI
RENDICONTO FINANZIARIO GESTIONALE ESERCIZIO 2019 / C.R.A.:1.2.RIZ.
(1.2.RIZ.: FONDO VIRGINIO RIZZO)**

Capitolo		Gestione della Competenza 2019										
		Previsioni			Somme Impegnate			Diff. rispetto alle Previsioni				
Codice	Denominazione	Iniziali	In +	In -	Definitive (3+4-5)	Pagate	Rimaste da Pagare	Totale Impegni (7 + 8)	In Più (9 - 6)	In Meno (6 - 9)		
1	2	3	4	5	6	7	8	9	10	11		
1.03.02.17.	Servizi finanziari	600,00			600,00	639,34	182,87	822,21	222,21			
	Totale 1.03.02. - Acquisto di servizi	2.100,00	0,00	0,00	2.100,00	639,34	182,87	822,21		1.277,79		
	Totale 1.03. - Acquisto di beni e servizi	2.100,00	0,00	0,00	2.100,00	639,34	182,87	822,21		1.277,79		
	<u>1.04. - Trasferimenti correnti</u>											
1.04.01.04.	1.04.01. - Trasferimenti correnti a Amministrazioni Pubbliche											
	Trasferimenti correnti a organismi interni e/o unità locali della amministrazione											
	Totale 1.04.01. - Trasferimenti correnti a Amministrazioni Pubbliche	0,00	0,00	0,00	0,00	0,00	0,00	0,00	0,00			
1.04.02.03.	1.04.02. - Trasferimenti correnti a Famiglie											
	Borse di studio, dottorati di ricerca e contratti di formazione specialistica area medica	44.000,00			44.000,00	14.666,65		14.666,65		29.333,35		
	Totale 1.04.02. - Trasferimenti correnti a Famiglie	44.000,00	0,00	0,00	44.000,00	14.666,65	0,00	14.666,65		29.333,35		
	<u>Totale 1.04. - Trasferimenti correnti</u>	44.000,00	0,00	0,00	44.000,00	14.666,65	0,00	14.666,65		29.333,35		



**ACCADEMIA NAZIONALE DEI LINCEI
RENDICONTO FINANZIARIO GESTIONALE ESERCIZIO 2019 / C.R.A.:1.2.RIZ.
(1.2.RIZ.: FONDO VIRGINIO RIZZO)**

USCITE

Capitolo		Gestione della Competenza 2019									
		Previsioni			Somme Impegnate			Diff. rispetto alle Previsioni			
Codice	Denominazione	Iniziali	In +	In -	Definitive (3+4-5)	Pagate	Rimaste da Pagare	Totale Impegni (7 + 8)	In Più (9 - 6)	In Meno (6 - 9)	
1	2	3	4	5	6	7	8	9	10	11	
	<u>1.05. - Trasferimenti di tributi</u>										
	1.05.01. - Trasferimenti di tributi a titolo di devoluzioni										
	Ritenute sugli interessi e su altri redditi da capitale										
1.05.01.15.	Totale 1.05.01. - Trasferimenti di tributi a titolo di devoluzioni	0,00	0,00	0,00	0,00	0,00	0,00	0,00	0,00	0,00	
	<u>Totale 1.05. - Trasferimenti di tributi</u>	0,00	0,00	0,00	0,00	0,00	0,00	0,00	0,00	0,00	
	<u>1.10. - Altre spese correnti</u>										
	1.10.01. - Fondi di riserva e altri accantonamenti										
	Fondo di riserva										
1.10.01.01.	Totale 1.10.01. - Fondi di riserva e altri accantonamenti	0,00	0,00	0,00	0,00	0,00	0,00	0,00	0,00	0,00	
	1.10.99. - Altre spese correnti n.a.c.										
	Altre spese correnti n.a.c.										
1.10.99.99.	Totale 1.10.99. - Altre spese correnti n.a.c.	0,00	0,00	0,00	0,00	0,00	0,00	0,00	0,00	0,00	
	<u>Totale 1.10. - Altre spese correnti</u>	0,00	0,00	0,00	0,00	0,00	0,00	0,00	0,00	0,00	



**ACCADEMIA NAZIONALE DEI LINCEI
RENDICONTO FINANZIARIO GESTIONALE ESERCIZIO 2019 / C.R.A.:1.2.RIZ.
(1.2.RIZ.: FONDO VIRGINIO RIZZO)**

USCITE

Capitolo		Gestione della Competenza 2019									
		Previsioni			Somme Impegnate			Diff. rispetto alle Previsioni			
Codice	Denominazione	Iniziali	Variazioni		Definitive (3+4-5)	Pagate	Rimaste da Pagare	Totale Impegni (7 + 8)	In Più (9 - 6)	In Meno (6 - 9)	
			In +	In -							
1	2	49.840,00	0,00	0,00	49.840,00	16.915,60	207,87	17.123,47	10	11	32.716,53
	Totale generale 1. - Spese correnti										
	3. - Spese per incremento attività finanziarie										
	<i>3.01. - Acquisizioni di attività finanziarie</i>										
	3.01.02. - Acquisizioni di quote di fondi comuni di investimento										
3.01.02.02.	Acquisizioni di quote di altri fondi comuni di investimento	200.000,00			200.000,00	39.975,00		39.975,00			160.025,00
	Totale 3.01.02. - Acquisizioni di quote di fondi comuni di investimento	200.000,00	0,00	0,00	200.000,00	39.975,00	0,00	39.975,00			160.025,00
	3.01.03. - Acquisizione di titoli obbligazionari a breve termine										
3.01.03.01.	Acquisizione di titoli obbligazionari a breve termine emessi da Amministrazioni Centrali										
	Totale 3.01.03. - Acquisizione di titoli obbligazionari a breve termine	0,00	0,00	0,00	0,00	0,00	0,00	0,00	0,00		
	3.01.04. - Acquisizione di titoli obbligazionari a medio-lungo termine										
3.01.04.01.	Acquisizione di titoli obbligazionari a medio-lungo termine emessi da Amministrazioni Centrali										



**ACCADEMIA NAZIONALE DEI LINCEI
RENDICONTO FINANZIARIO GESTIONALE ESERCIZIO 2019 / C.R.A.:1.2.RIZ.
(1.2.RIZ.: FONDO VIRGINIO RIZZO)**

USCITE

Capitolo		Gestione della Competenza 2019									
		Previsioni				Somme Impegnate			Diff. rispetto alle Previsioni		
		Iniziali	Variazioni		Definitive	Pagate	Rimaste da Pagare	Totale Impegni	In Più	In Meno	
1	2	3	4	5	6	7	8	9	10	11	
3.01.04.04.	Acquisizione di titoli obbligazionari a medio-lungo emessi da soggetti non residenti Totale 3.01.04. - Acquisizione di titoli obbligazionari a medio-lungo termine	0,00	0,00	0,00	0,00	0,00	0,00	0,00	0,00		
	Totale 3.01. - Acquisizioni di attività finanziarie	200.000,00	0,00	0,00	200.000,00	39.975,00	0,00	39.975,00			160.025,00
	Totale generale 3. - Spese per incremento attività finanziarie	200.000,00	0,00	0,00	200.000,00	39.975,00	0,00	39.975,00			160.025,00
7.01.01.02.	7. - USCITE per conto terzi e partite di giro <u>7.01. - USCITE per partite di giro</u> 7.01.01. - Versamenti di altre ritenute Versamento delle ritenute per scissione contabile IVA (split payment) Totale 7.01.01. - Versamenti di altre ritenute	1.000,00	0,00	0,00	1.000,00	0,00	0,00	0,00	0,00		1.000,00
7.01.02.01.	7.01.02. - Versamenti di ritenute su Redditi da lavoro dipendente Versamenti di ritenute erariali su Redditi da lavoro dipendente riscosse per conto terzi	5.000,00			5.000,00	2.573,09		2.573,09			2.426,91

**ACCADEMIA NAZIONALE DEI LINCEI
RENDICONTO FINANZIARIO GESTIONALE ESERCIZIO 2019 / C.R.A.:1.2.RIZ.
(1.2.RIZ.: FONDO VIRGINIO RIZZO)**



Capitolo		Gestione della Competenza 2019									
		Previsioni			Somme Impegnate			Diff. rispetto alle Previsioni			
Codice	Denominazione	Iniziali	Variazioni		Definitive (3+4-5)	Pagate	Rimaste da Pagare	Totale Impegni (7 + 8)	In Più (9 - 6)	In Meno (6 - 9)	
			In +	In -							
1	2	3	4	5	6	7	8	9	10	11	
	Totale 7.01.02. - Versamenti di ritenute su Redditi da lavoro dipendente	5.000,00	0,00	0,00	5.000,00	2.573,09	0,00	2.573,09			2.426,91
7.01.03.01.	7.01.03. - Versamenti di ritenute su Redditi da lavoro autonomo										
	Versamenti di ritenute erariali su Redditi da lavoro autonomo per conto terzi										
	Totale 7.01.03. - Versamenti di ritenute su Redditi da lavoro autonomo	0,00	0,00	0,00	0,00	0,00	0,00	0,00	0,00		
7.01.99.99.	7.01.99. - Altre uscite per partite di giro										
	Altre uscite per partite di giro n.a.c.										
	Totale 7.01.99. - Altre uscite per partite di giro	0,00	0,00	0,00	0,00	0,00	0,00	0,00	0,00		
	<i>Totale 7.01. - Uscite per partite di giro</i>	6.000,00	0,00	0,00	6.000,00	2.573,09	0,00	2.573,09			3.426,91
	<i>Totale generale 7. - Uscite per conto terzi e partite di giro</i>	6.000,00	0,00	0,00	6.000,00	2.573,09	0,00	2.573,09			3.426,91
	Totale 1.2.RIZ. - FONDO VIRGINIO RIZZO	255.840,00	0,00	0,00	255.840,00	59.463,69	207,87	59.671,56			196.168,44
	Totale 1.2. - Fondo VIRGINIO RIZZO	255.840,00	0,00	0,00	255.840,00	59.463,69	207,87	59.671,56			196.168,44
	Totale 1. - Preventivo finanziario	255.840,00	0,00	0,00	255.840,00	59.463,69	207,87	59.671,56			196.168,44



**ACCADEMIA NAZIONALE DEI LINCEI
RENDICONTO FINANZIARIO GESTIONALE ESERCIZIO 2019 / C.R.A.:1.2.RIZ.
(1.2.RIZ.: FONDO VIRGINIO RIZZO)**

USCITE

Capitolo		Gestione della Competenza 2019										
		Previsioni			Somme Impegnate			Diff. rispetto alle Previsioni				
Codice	Denominazione	Iniziali	Variazioni		Definitive (3+4-5)	Pagate	Rimaste da Pagare	Totale Impegni (7 + 8)	In Più (9 - 6)	In Meno (6 - 9)		
			In +	In -								
1	2	3	4	5	6	7	8	9	10	11		
	Riepilogo dei Titoli											
	Riepilogo dei titoli Centro											
	Resp. Amm.va FONDO	49.840,00	0,00	0,00	49.840,00	16.915,60	207,87	17.123,47	0,00	38.316,53		
	VIRGINIO RIZZO	200.000,00	0,00	0,00	200.000,00	39.975,00	0,00	39.975,00	0,00	154.425,00		
	Titolo I	6.000,00	0,00	0,00	6.000,00	2.573,09	0,00	2.573,09	0,00	3.426,91		
	Titolo III											
	Titolo VII											
	Totale delle uscite Centro	255.840,00	0,00	0,00	255.840,00	59.463,69	207,87	59.671,56	0,00	196.168,44		
	Resp. Amm.va FONDO											
	VIRGINIO RIZZO											
	Totale delle Uscite	255.840,00	0,00	0,00	255.840,00	59.463,69	207,87	59.671,56		196.168,44		
	Disavanzo Amministrazione											
	Avanzo Finanziario											
	Avanzo di Cassa					3.006,11						
	Totale a Pareggio	255.840,00	0,00	0,00	255.840,00	62.469,80	207,87	62.571,03		193.268,97		



ACCADEMIA NAZIONALE DEI LINCEI
RENDICONTO FINANZIARIO GESTIONALE ESERCIZIO 2019
(1.2.RIZ.: FONDO VIRGINIO RIZZO)

ENTRATE

Capitolo Codice	Gestione dei Residui 2019						Gestione di Cassa 2019				Totale dei Residui Attivi al Termine dell'Esercizio 2019 (8 + 14)
	Residui Attivi al 1° Gennaio	Riscossi	Rimasti da Riscuotere	Totale (13 + 14)	Variazioni		Previsioni	Riscossioni (7 + 13)	Diff. rispetto alle Previsioni		
					In più (15 - 12)	In meno (12 - 15)			In Più (19 - 18)	In Meno (18 - 19)	
1	12	13	14	15	16	17	18	19	20	21	22
2.01.01.04.	0,00	0,00	0,00	0,00	0,00	0,00	0,00	0,00	0,00	0,00	0,00
	0,00	0,00	0,00	0,00	0,00	0,00	0,00	0,00	0,00	0,00	0,00
	0,00	0,00	0,00	0,00	0,00	0,00	0,00	0,00	0,00	0,00	0,00

ACCADEMIA NAZIONALE DEI LINCEI
RENDICONTO FINANZIARIO GESTIONALE ESERCIZIO 2019
(1.2.RIZ.: FONDO VIRGINIO RIZZO)



ENTRATE

Capitolo Codice	Gestione dei Residui 2019					Gestione di Cassa 2019				Totale dei Residui Attivi al Termine dell'Esercizio 2019 (8 + 14)	
	Residui Attivi al 1° Gennaio	Riscossi	Rimasti da Riscuotere	Totale (13 + 14)	Variazioni		Previsioni	Riscossioni (7 + 13)	Diff. rispetto alle Previsioni		
					In più (15 - 12)	In meno (12 - 15)			In Più (19 - 18)		In Meno (18 - 19)
12	13	14	15	16	17	18	19	20	21	22	
3.03.02.01.	0,00	0,00	0,00	0,00	0,00	6.285,00	6.548,82	263,82			
3.03.03.04.	110,08	110,08	0,00	110,08	0,00	389,08	110,08		279,00	101,23	
	110,08	110,08	0,00	110,08	0,00	389,08	110,08	0,00	279,00	101,23	
	110,08	110,08	0,00	110,08	0,00	6.674,08	6.658,90	263,82	279,00	101,23	
3.04.02.03.	572,88	572,88	0,00	572,88	0,00	2.872,88	2.886,16	13,28			
	572,88	572,88	0,00	572,88	0,00	2.872,88	2.886,16	13,28	0,00	0,00	
	572,88	572,88	0,00	572,88	0,00	2.872,88	2.886,16	13,28	0,00	0,00	



**ACCADEMIA NAZIONALE DEI LINCEI
RENDICONTO FINANZIARIO GESTIONALE ESERCIZIO 2019
(1.2.RIZ.: FONDO VIRGINIO RIZZO)**

ENTRATE

Capitolo Codice	Gestione dei Residui 2019						Gestione di Cassa 2019				Totale dei Residui Attivi al Termine dell'Esercizio 2019 (8 + 14)
	Residui Attivi al 1° Gennaio	Riscossi	Rimasti da Riscuotere	Totale (13 + 14)	Variazioni		Previsioni	Riscossioni (7 + 13)	Diff. rispetto alle Previsioni		
					In più (15 - 12)	In meno (12 - 15)			In Più (19 - 18)	In Meno (18 - 19)	
1	12	13	14	15	16	17	18	19	20	21	22
3.05.99.99.	0,00	0,00	0,00	0,00	0,00	0,00	0,00	0,00	0,00	0,00	0,00
	0,00	0,00	0,00	0,00	0,00	0,00	0,00	0,00	0,00	0,00	0,00
	682,96	682,96	0,00	682,96	0,00	0,00	9.546,96	9.545,06	277,10	279,00	101,23
5.01.02.99.	0,00	0,00	0,00	0,00	0,00	0,00	200.000,00	51.034,61	0,00	148.965,39	0,00
	0,00	0,00	0,00	0,00	0,00	0,00	200.000,00	51.034,61	0,00	148.965,39	0,00



ACCADEMIA NAZIONALE DEI LINCEI
RENDICONTO FINANZIARIO GESTIONALE ESERCIZIO 2019
(1.2.RIZ.: FONDO VIRGINIO RIZZO)

ENTRATE

Capitolo Codice	Gestione dei Residui 2019						Gestione di Cassa 2019				Totale dei Residui Attivi al Termine dell'Esercizio 2019 (8 + 14)
	Residui Attivi al 1° Gennaio	Riscossi	Rimasti da Riscuotere	Totale (13 + 14)	Variazioni		Previsioni	Riscossioni (7 + 13)	Diff. rispetto alle Previsioni		
					In più (15 - 12)	In meno (12 - 15)			In Più (19 - 18)	In Meno (18 - 19)	
1	12	13	14	15	16	17	18	19	20	21	22
5.01.03.01.	0,00	0,00	0,00	0,00	0,00	0,00	0,00	0,00	0,00	0,00	0,00
5.01.04.01.	0,00	0,00	0,00	0,00	0,00	0,00	0,00	0,00	0,00	0,00	0,00
9.01.01.02.	0,00	0,00	0,00	0,00	0,00	0,00	200.000,00	51.034,61	0,00	148.965,39	0,00
	0,00	0,00	0,00	0,00	0,00	0,00	200.000,00	51.034,61	0,00	148.965,39	0,00
							1.000,00			1.000,00	



ACCADEMIA NAZIONALE DEI LINCEI
RENDICONTO FINANZIARIO GESTIONALE ESERCIZIO 2019
(1.2.RIZ.: FONDO VIRGINIO RIZZO)

ENTRATE

Capitolo Codice	Gestione dei Residui 2019						Gestione di Cassa 2019				Totale dei Residui Attivi al Termine dell'Esercizio 2019 (8 + 14)
	Residui Attivi al 1° Gennaio	Riscossi	Rimasti da Riscuotere	Totale (13 + 14)	Variazioni		Previsioni	Riscossioni (7 + 13)	Diff. rispetto alle Previsioni		
					In più (15 - 12)	In meno (12 - 15)			In Più (19 - 18)	In Meno (18 - 19)	
12	13	14	15	16	17	18	19	20	21	22	
1	0,00	0,00	0,00	0,00	0,00	1.000,00	0,00	0,00	0,00	1.000,00	0,00
9.01.02.01.	0,00	0,00	0,00	0,00	0,00	5.000,00	2.573,09	0,00	0,00	2.426,91	0,00
9.01.03.01.	0,00	0,00	0,00	0,00	0,00	0,00	0,00	0,00	0,00	0,00	0,00
9.01.99.99.	0,00	0,00	0,00	0,00	0,00	6.000,00	2.573,09	0,00	0,00	3.426,91	0,00
	0,00	0,00	0,00	0,00	0,00	6.000,00	2.573,09	0,00	0,00	3.426,91	0,00
	682,96	682,96	0,00	682,96	0,00	215.546,96	63.152,76	277,10	152.671,30	101,23	



ACCADEMIA NAZIONALE DEI LINCEI
RENDICONTO FINANZIARIO GESTIONALE ESERCIZIO 2019
(1.2.RIZ.: FONDO VIRGINIO RIZZO)

ENTRATE

Capitolo Codice	Gestione dei Residui 2019				Gestione di Cassa 2019				Totale dei Residui Attivi al Termine dell'Esercizio 2019 (8 + 14)		
	Residui Attivi al 1° Gennaio	Riscossi	Rimasti da Riscuotere	Totale (13 + 14)	Variazioni		Previsioni	Riscossioni (7 + 13)		Diff. rispetto alle Previsioni	
	12	13	14	15	In più (15 - 12)	In meno (12 - 15)	18	19	In Più (19 - 18)	In Meno (18 - 19)	22
	682,96	682,96	0,00	682,96	0,00	0,00	215.546,96	63.152,76	277,10	152.671,30	101,23
	682,96	682,96	0,00	682,96	0,00	0,00	215.546,96	63.152,76	277,10	152.671,30	101,23



ACCADEMIA NAZIONALE DEI LINCEI
RENDICONTO FINANZIARIO GESTIONALE ESERCIZIO 2019
(1.2.RIZ.: FONDO VIRGINIO RIZZO)

ENTRATE

Capitolo Codice	Gestione dei Residui 2019					Gestione di Cassa 2019				Totale dei Residui Attivi al Termine dell'Esercizio 2019 (8 + 14)	
	Residui Attivi al 1° Gennaio	Riscossi	Rimasti da Riscuotere	Totale (13 + 14)	Variazioni		Previsioni	Riscossioni (7 + 13)	Diff. rispetto alle Previsioni		
					In più (15 - 12)	In meno (12 - 15)			In Più (19 - 18)		In Meno (18 - 19)
1	12	13	14	15	16	17	18	19	20	21	22
	0,00	0,00	0,00	0,00	0,00	0,00	0,00	0,00	0,00	0,00	0,00
	682,96	682,96	0,00	682,96	0,00	0,00	9.546,96	9.545,06	0,00	0,00	101,23
	0,00	0,00	0,00	0,00	0,00	0,00	200.000,00	51.034,61	0,00	0,00	0,00
	0,00	0,00	0,00	0,00	0,00	0,00	6.000,00	2.573,09	0,00	0,00	0,00
	682,96	682,96	0,00	682,96	0,00	0,00	215.546,96	63.152,76	0,00	0,00	101,23
	682,96	682,96	0,00	682,96	0,00	0,00	215.546,96	63.152,76	0,00	0,00	101,23
							1.249.293,04				
	682,96	682,96	0,00	682,96	0,00	0,00	1.464.840,00	63.152,76	0,00	1.249.293,04	101,23
										1.401.687,24	



**ACCADEMIA NAZIONALE DEI LINCEI
RENDICONTO FINANZIARIO GESTIONALE ESERCIZIO 2019
(1.2.RIZ.: FONDO VIRGINIO RIZZO)**

USCITE

Capitolo Codice	Gestione dei Residui 2019					Gestione di Cassa 2019				Totale dei Residui Passivi al Termine dell'Esercizio 2019 (8 + 14)			
	Residui Passivi al 1° Gennaio	Pagati	Rimasti da Pagare	Totale (13 + 14)	Variazioni		Previsioni	Pagamenti (7 + 13)	Diff. rispetto alle Previsioni				
	12	13	14	15	In più (15 - 12)	In meno (12 - 15)	18	19	In Più (19 - 18)	In Meno (18 - 19)	20	21	22
1													
1.02.01.01.							3.740,00	1.246,64				2.493,36	
1.02.01.02.	0,00	0,00	0,00	0,00	0,00	0,00	362,97	362,97	362,97				25,00
	0,00	0,00	0,00	0,00	0,00	0,00	3.740,00	1.609,61	362,97	362,97		2.493,36	25,00
	0,00	0,00	0,00	0,00	0,00	0,00	3.740,00	1.609,61	362,97	362,97		2.493,36	25,00
1.03.02.02.							1.500,00					1.500,00	



**ACCADEMIA NAZIONALE DEI LINCEI
RENDICONTO FINANZIARIO GESTIONALE ESERCIZIO 2019
(1.2.RIZ.: FONDO VIRGINIO RIZZO)**

USCITE

Capitolo Codice	Gestione dei Residui 2019					Gestione di Cassa 2019				Totale dei Residui Passivi al Termine dell'Esercizio 2019 (8 + 14)	
	Residui Passivi al 1° Gennaio	Pagati	Rimasti da Pagare	Totale (13 + 14)	Variazioni		Previsioni (7 + 13)	Diff. rispetto alle Previsioni			
					In più (15 - 12)	In meno (12 - 15)		In Più (19 - 18)	In Meno (18 - 19)		
12	13	14	15	16	17	18	19	20	21	22	
1											
1.03.02.17.											
	0,00	0,00	0,00	0,00	0,00	0,00	639,34	39,34			182,87
							639,34	39,34	1.500,00		182,87
	0,00	0,00	0,00	0,00	0,00	2.100,00	639,34	39,34	1.500,00		182,87
							639,34	39,34	1.500,00		182,87
1.04.01.04.	9.000,00	9.000,00		9.000,00							
	9.000,00	9.000,00	0,00	9.000,00	0,00	9.000,00	9.000,00	0,00	0,00		0,00
	0,00	0,00	0,00	0,00	0,00	44.000,00	14.666,65		29.333,35		
						44.000,00	14.666,65	0,00	29.333,35		0,00
	9.000,00	9.000,00	0,00	9.000,00	0,00	53.000,00	23.666,65	0,00	29.333,35		0,00



ACCADEMIA NAZIONALE DEI LINCEI
RENDICONTO FINANZIARIO GESTIONALE ESERCIZIO 2019
(1.2.RIZ.: FONDO VIRGINIO RIZZO)

USCITE

Capitolo Codice	Gestione dei Residui 2019						Gestione di Cassa 2019				Totale dei Residui Passivi al Termine dell'Esercizio 2019 (8 + 14)
	Residui Passivi al 1° Gennaio	Pagati	Rimasti da Pagare	Totale (13 + 14)	Variazioni		Previsioni	Pagamenti (7 + 13)	Diff. rispetto alle Previsioni		
					In più (15 - 12)	In meno (12 - 15)			In Più (19 - 18)	In Meno (18 - 19)	
1	12	13	14	15	16	17	18	19	20	21	22
1.05.01.15.	0,00	0,00	0,00	0,00	0,00	0,00	0,00	0,00	0,00	0,00	0,00
	0,00	0,00	0,00	0,00	0,00	0,00	0,00	0,00	0,00	0,00	0,00
1.10.01.01.	0,00	0,00	0,00	0,00	0,00	0,00	0,00	0,00	0,00	0,00	0,00
1.10.99.99.	0,00	0,00	0,00	0,00	0,00	0,00	0,00	0,00	0,00	0,00	0,00
	0,00	0,00	0,00	0,00	0,00	0,00	0,00	0,00	0,00	0,00	0,00
	0,00	0,00	0,00	0,00	0,00	0,00	0,00	0,00	0,00	0,00	0,00

**ACCADEMIA NAZIONALE DEI LINCEI
RENDICONTO FINANZIARIO GESTIONALE ESERCIZIO 2019
(1.2.RIZ.: FONDO VIRGINIO RIZZO)**



USCITE

Capitolo Codice	Gestione dei Residui 2019						Gestione di Cassa 2019				Totale dei Residui Passivi al Termine dell'Esercizio 2019 (8 + 14)
	Residui Passivi al 1° Gennaio	Pagati	Rimasti da Pagare	Totale (13 + 14)	Variazioni		Previsioni	Pagamenti (7 + 13)	Diff. rispetto alle Previsioni		
					In più (15 - 12)	In meno (12 - 15)			In Più (19 - 18)	In Meno (18 - 19)	
12	13	14	15	16	17	18	19	20	21	22	
	9.000,00	9.000,00	0,00	9.000,00	0,00	0,00	58.840,00	25.915,60	402,31	33.326,71	207,87
3.01.02.02.	0,00	0,00	0,00	0,00	0,00	200.000,00	39.975,00		160.025,00		0,00
3.01.03.01.	0,00	0,00	0,00	0,00	0,00	0,00	39.975,00	0,00	0,00	160.025,00	0,00
3.01.04.01.	0,00	0,00	0,00	0,00	0,00	0,00	0,00	0,00	0,00	0,00	0,00



ACCADEMIA NAZIONALE DEI LINCEI
RENDICONTO FINANZIARIO GESTIONALE ESERCIZIO 2019
(1.2.RIZ.: FONDO VIRGINIO RIZZO)

USCITE

Capitolo Codice	Gestione dei Residui 2019				Gestione di Cassa 2019				Totale dei Residui Passivi al Termine dell'Esercizio 2019 (8 + 14)		
	Residui Passivi al 1° Gennaio	Pagati	Rimasti da Pagare	Totale (13 + 14)	Variazioni		Pagamenti (7 + 13)	Diff. rispetto alle Previsioni			
					In più (15 - 12)	In meno (12 - 15)		In Più (19 - 18)		In Meno (18 - 19)	
1	12	13	14	15	16	17	18	19	20	21	22
3.01.04.04.	0,00	0,00	0,00	0,00	0,00	0,00	0,00	0,00	0,00	0,00	0,00
	0,00	0,00	0,00	0,00	0,00	0,00	200.000,00	39.975,00	0,00	160.025,00	0,00
	0,00	0,00	0,00	0,00	0,00	0,00	200.000,00	39.975,00	0,00	160.025,00	0,00
7.01.01.02.							1.000,00			1.000,00	
	0,00	0,00	0,00	0,00	0,00	0,00	1.000,00		0,00	1.000,00	0,00
7.01.02.01.							5.000,00	2.573,09		2.426,91	

ACCADEMIA NAZIONALE DEI LINCEI
RENDICONTO FINANZIARIO GESTIONALE ESERCIZIO 2019
(1.2.RIZ.: FONDO VIRGINIO RIZZO)



USCITE

Capitolo Codice	Gestione dei Residui 2019					Gestione di Cassa 2019					Totale dei Residui Passivi al Termine dell'Esercizio 2019 (8 + 14)
	Residui Passivi al 1° Gennaio	Pagati	Rimasti da Pagare	Totale (13 + 14)	Variazioni		Previsioni	Pagamenti (7 + 13)	Diff. rispetto alle Previsioni		
					In più (15 - 12)	In meno (12 - 15)			In Più (19 - 18)	In Meno (18 - 19)	
12	13	14	15	16	17	18	19	20	21	22	
	0,00	0,00	0,00	0,00	0,00	5.000,00	2.573,09	0,00	2.426,91	0,00	
7.01.03.01.											
	0,00	0,00	0,00	0,00	0,00	0,00	0,00	0,00	0,00	0,00	
7.01.99.99.											
	0,00	0,00	0,00	0,00	0,00	6.000,00	2.573,09	0,00	3.426,91	0,00	
	0,00	0,00	0,00	0,00	0,00	6.000,00	2.573,09	0,00	3.426,91	0,00	
	9.000,00	9.000,00	0,00	9.000,00	0,00	264.840,00	68.463,69	402,31	196.778,62	207,87	
	9.000,00	9.000,00	0,00	9.000,00	0,00	264.840,00	68.463,69	402,31	196.778,62	207,87	
	9.000,00	9.000,00	0,00	9.000,00	0,00	264.840,00	68.463,69	402,31	196.778,62	207,87	



ACCADEMIA NAZIONALE DEI LINCEI
RENDICONTO FINANZIARIO GESTIONALE ESERCIZIO 2019
(1.2.RIZ.: FONDO VIRGINIO RIZZO)

USCITE

Capitolo Codice	Gestione dei Residui 2019				Gestione di Cassa 2019				Totale dei Residui Passivi al Termine dell'Esercizio 2019 (8 + 14)		
	Residui Passivi al 1° Gennaio	Pagati	Rimasti da Pagare	Totale (13 + 14)	Variazioni		Previsioni	Pagamenti (7 + 13)		Diff. rispetto alle Previsioni	
					In più (15 - 12)	In meno (12 - 15)				In Più (19 - 18)	In Meno (18 - 19)
12	13	14	15	16	17	18	19	20	21	22	
	9.000,00	9.000,00	0,00	9.000,00	0,00	0,00	58.840,00	25.915,60	0,00	32.924,40	207,87
	0,00	0,00	0,00	0,00	0,00	0,00	200.000,00	39.975,00	0,00	160.025,00	0,00
	0,00	0,00	0,00	0,00	0,00	0,00	6.000,00	2.573,09	0,00	3.426,91	0,00
	9.000,00	9.000,00	0,00	9.000,00	0,00	0,00	264.840,00	68.463,69	0,00	196.376,31	207,87
	9.000,00	9.000,00	0,00	9.000,00	0,00	0,00	264.840,00	68.463,69	0,00	196.376,31	207,87
	9.000,00	9.000,00	0,00	9.000,00	0,00	0,00	264.840,00	68.463,69	0,00	196.376,31	207,87



**ACCADEMIA NAZIONALE DEI LINCEI
RENDICONTO FINANZIARIO GESTIONALE ESERCIZIO 2019 / C.R.A.:1.2.RON
(1.2.RON: FONDO LUIGI ED ELEONORA RONGA)**

Capitolo		Gestione della Competenza 2019									
		Previsioni					Somme Accertate			Diff. rispetto alle Previsioni	
		3	4		5		6	7	8	9	10
Codice	Denominazione	Iniziali	In +	In -	Definitive (3+4-5)	Riscosse	Rimaste da Riscuotere	Totale Accertamenti (7 + 8)	In Più (9 - 6)	In Meno (6 - 9)	
1	2	3	4	5	6	7	8	9	10	11	
	1. - <u>Preventivo finanziario</u>										
	1.2. - <u>Fondo</u>										
	1.2. <u>RON - FONDO LUIGI ED ELEONORA RONGA</u>										
	3. - <u>Entrate extratributarie</u>										
	3.01. - <u>Vendita di beni e servizi e proventi derivanti dalla gestione dei beni</u>										
	3.01.03. - Proventi derivanti dalla gestione dei beni										
	Fitti, noleggi e locazioni	18.000,00							18.000,00		
	Totale 3.01.03. - Proventi derivanti dalla gestione dei beni	18.000,00	0,00	0,00	18.000,00	0,00	18.000,00	18.000,00	0,00		
	<u>Totale 3.01. - Vendita di beni e servizi e proventi derivanti dalla gestione dei beni</u>	18.000,00	0,00	0,00	18.000,00	0,00	18.000,00	18.000,00	0,00		
	3.03. - <u>Interessi attivi</u>										
	3.03.02. - Interessi attivi da titoli o finanziamenti a medio - lungo termine										
	Interessi attivi da titoli obbligazionari a medio - lungo termine	423,00			423,00	444,49		444,49	21,49		
	Totale 3.03.02. - Interessi attivi da	423,00	0,00	0,00	423,00	444,49	0,00	444,49	21,49		



**ACCADEMIA NAZIONALE DEI LINCEI
RENDICONTO FINANZIARIO GESTIONALE ESERCIZIO 2019 / C.R.A.:1.2.RON
(1.2.RON: FONDO LUIGI ED ELEONORA RONGA)**

Capitolo		Gestione della Competenza 2019												
		Previsioni		Somme Accertate			Diff. rispetto alle Previsioni							
		Iniziali	Variazioni		Definitive (3+4-5)	Riscosse	Rimaste da Riscuotere	Totale Accertamenti (7 + 8)	In Più (9 - 6)	In Meno (6 - 9)				
1	2	3	4	5	6	7	8	9	10	11				
	titoli o finanziamenti a medio - lungo termine													
	3.03.03. - Altri interessi attivi													
3.03.03.04.	Interessi attivi da depositi bancari o postali	120,00			120,00		47,72		47,72					72,28
	Totale 3.03.03. - Altri interessi attivi	120,00	0,00	0,00	120,00	0,00	47,72		47,72					72,28
	Totale 3.03. - Interessi attivi	543,00	0,00	0,00	543,00	444,49	47,72		492,21					50,79
	<u>3.05. - Rimborsi e altre entrate correnti</u>													
	3.05.02. - Rimborsi in entrata													
3.05.02.03.	Entrate da rimborsi, recuperi e restituzioni di somme non dovute o incassate in eccesso													
	Totale 3.05.02. - Rimborsi in entrata	0,00	0,00	0,00	0,00	0,00	0,00		0,00					0,00
3.05.99.99.	3.05.99. - Altre entrate correnti n.a.c.													
	Altre entrate correnti n.a.c.													
	Totale 3.05.99. - Altre entrate correnti n.a.c.	0,00	0,00	0,00	0,00	0,00	0,00		0,00					0,00



**ACCADEMIA NAZIONALE DEI LINCEI
RENDICONTO FINANZIARIO GESTIONALE ESERCIZIO 2019 / C.R.A.:1.2.RON
(1.2.RON: FONDO LUIGI ED ELEONORA RONGA)**

Capitolo		Gestione della Competenza 2019										
		Previsioni			Somme Accertate			Diff. rispetto alle Previsioni				
Codice	Denominazione	Iniziali	Variazioni		Definitive (3+4-5)	Riscosse	Rimaste da Riscuotere	Totale Accertamenti (7 + 8)	In Più (9 - 6)	In Meno (6 - 9)		
			In +	In -								
1	2	0,00	0,00	0,00	0,00	0,00	0,00	0,00	0,00	0,00	11	
	<i>Totale 3.05. - Rimborsi e altre entrate correnti</i>											
	Totale generale 3. - Entrate extratributarie	18.543,00	0,00	0,00	18.543,00	444,49	18.047,72	18.492,21			50,79	
	5. - Entrate da riduzione di attività finanziarie											
	<u>5.01. - Alienazione di attività finanziarie</u>											
	5.01.03. - Alienazione di titoli obbligazionari a breve termine											
	Alienazione di titoli obbligazionari a breve termine emessi da Amministrazioni Centrali											
5.01.03.01.	Totale 5.01.03. - Alienazione di titoli obbligazionari a breve termine	0,00	0,00	0,00	0,00	0,00	0,00	0,00	0,00	0,00		
	<u>Totale 5.01. - Alienazione di attività finanziarie</u>	0,00	0,00	0,00	0,00	0,00	0,00	0,00	0,00	0,00		
	Totale generale 5. - Entrate da riduzione di attività finanziarie	0,00	0,00	0,00	0,00	0,00	0,00	0,00	0,00	0,00		
	9. - Entrate per conto terzi e partite di giro											
	<u>9.01. - Entrate per partite di giro</u>											
	9.01.01. - Altre ritenute											

ACCADEMIA NAZIONALE DEI LINCEI
RENDICONTO FINANZIARIO GESTIONALE ESERCIZIO 2019 / C.R.A.:1.2.RON
(1.2.RON: FONDO LUIGI ED ELEONORA RONGA)



Capitolo		Gestione della Competenza 2019										
		Previsioni			Somme Accertate			Diff. rispetto alle Previsioni				
Codice	Denominazione	Iniziali	In +	In -	Definitive (3+4-5)	Riscosse	Rimaste da Riscuotere	Totale Accertamenti (7 + 8)	In Più (9 - 6)	In Meno (6 - 9)		
1	2	3	4	5	6	7	8	9	10	11		
9.01.01.02.	Ritenute per scissione contabile IVA (split payment)	1.000,00			1.000,00	9,02		9,02		990,98		
	Totale 9.01.01. - Altre ritenute	1.000,00	0,00	0,00	1.000,00	9,02	0,00	9,02		990,98		
9.01.02.01.	9.01.02. - Ritenute su redditi da lavoro dipendente	3.000,00			3.000,00	1.007,53	849,48	1.857,01		1.142,99		
	Totale 9.01.02. - Ritenute su redditi da lavoro dipendente	3.000,00	0,00	0,00	3.000,00	1.007,53	849,48	1.857,01		1.142,99		
9.01.03.01.	9.01.03. - Ritenute su redditi da lavoro autonomo					420,00		420,00	420,00			
	Totale 9.01.03. - Ritenute su redditi da lavoro autonomo	0,00	0,00	0,00	0,00	420,00	0,00	420,00	420,00			
9.01.99.99.	9.01.99. - Altre entrate per partite di giro											
	Totale 9.01.99. - Altre entrate per partite di giro	0,00	0,00	0,00	0,00	0,00	0,00	0,00	0,00			
	Totale 9.01. - Entrate per partite di giro	4.000,00	0,00	0,00	4.000,00	1.436,55	849,48	2.286,03		1.713,97		
	9.02. - Entrate per conto terzi											

ACCADEMIA NAZIONALE DEI LINCEI
RENDICONTO FINANZIARIO GESTIONALE ESERCIZIO 2019 / C.R.A.:1.2.RON
(1.2.RON: FONDO LUIGI ED ELEONORA RONGA)



Capitolo		Gestione della Competenza 2019									
		Previsioni			Somme Accertate			Diff. rispetto alle Previsioni			
Codice	Denominazione	Iniziali	Variazioni		Definitive (3+4-5)	Riscosse	Rimaste da Riscuotere	Totale Accertamenti (7 + 8)	In Più (9 - 6)	In Meno (6 - 9)	
			In +	In -							
1	2	3	4	5	6	7	8	9	10	11	
9.02.04.01.	9.02.04. - Depositi di/presso terzi Costruzione di depositi cauzionali o contrattuali di terzi Totale 9.02.04. - Depositi di/presso terzi	5.000,00 5.000,00	0,00	0,00	5.000,00 5.000,00	4.844,68 4.844,68	0,00	4.844,68 4.844,68		155,32 155,32	
9.02.99.99.	9.02.99. - Altre entrate per conto terzi Altre entrate per conto terzi Totale 9.02.99. - Altre entrate per conto terzi	1.500,00 1.500,00	0,00	0,00	1.500,00 1.500,00	1.041,60 1.041,60	0,00	1.041,60 1.041,60		458,40 458,40	
	Totale 9.02. - Entrate per conto terzi	6.500,00	0,00	0,00	6.500,00	5.886,28	0,00	5.886,28		613,72	
	Totale generale 9. - Entrate per conto terzi e partite di giro	10.500,00	0,00	0,00	10.500,00	7.322,83	849,48	8.172,31		2.327,69	
	Totale 1.2. RON - FONDO LUIGI ED ELEONORA RONGA	29.043,00	0,00	0,00	29.043,00	7.767,32	18.897,20	26.664,52		2.378,48	
	Totale 1.2. - Fondo ED ELEONORA RONGA	29.043,00	0,00	0,00	29.043,00	7.767,32	18.897,20	26.664,52		2.378,48	
	Totale 1. - Preventivo finanziario	29.043,00	0,00	0,00	29.043,00	7.767,32	18.897,20	26.664,52		2.378,48	

ACCADEMIA NAZIONALE DEI LINCEI
RENDICONTO FINANZIARIO GESTIONALE ESERCIZIO 2019 / C.R.A.:1.2. RON
(1.2. RON: FONDO LUIGI ED ELEONORA RONGA)



Capitolo		Gestione della Competenza 2019										
		Previsioni			Somme Accertate			Diff. rispetto alle Previsioni				
Codice	Denominazione	Iniziali	Variazioni		Definitive (3+4-5)	Riscosse	Rimaste da Riscuotere	Totale Accertamenti (7 + 8)	In Più (9 - 6)	In Meno (6 - 9)		
			In +	In -								
1	2	3	4	5	6	7	8	9	10	11		
	Riepilogo dei Titoli											
	Riepilogo dei titoli Centro	18.543,00	0,00	0,00	18.543,00	444,49	18.047,72	18.492,21	0,00	50,79		
	Resp. Amm.va FONDO LUIGI ED ELEONORA RONGA	0,00	0,00	0,00	0,00	0,00	0,00	0,00	0,00	0,00		
	Titolo III	10.500,00	0,00	0,00	10.500,00	7.322,83	849,48	8.172,31	0,00	2.327,69		
	Titolo V											
	Titolo IX											
	Totale delle entrate Centro	29.043,00	0,00	0,00	29.043,00	7.767,32	18.897,20	26.664,52	0,00	2.378,48		
	Resp. Amm.va FONDO LUIGI ED ELEONORA RONGA											
	Totale delle Entrate	29.043,00	0,00	0,00	29.043,00	7.767,32	18.897,20	26.664,52		2.378,48		
	Avanzo Ammin. Applicato	8.410,00			8.410,00					8.410,00		
	Disavanzo Finanziario											
	Disavanzo di Cassa					7.027,22						
	Totale a Pareggio	37.453,00	0,00	0,00	37.453,00	14.794,54	18.897,20	26.664,52		10.788,48		

ACCADEMIA NAZIONALE DEI LINCEI
RENDICONTO FINANZIARIO GESTIONALE ESERCIZIO 2019 / C.R.A.:1.2.RON
(1.2.RON: FONDO LUIGI ED ELEONORA RONGA)



USCITE

Capitolo		Gestione della Competenza 2019									
Codice	Denominazione	Previsioni			Somme Impegnate			Diff. rispetto alle Previsioni			
		Iniziali	Variazioni		Pagate	Rimaste da Pagare	Totale Impegni (7 + 8)	In Più (9 - 6)	In Meno (6 - 9)		
1	2	3	4	5	6	7	8	9	10	11	
	<u>1. - Preventivo finanziario</u>										
	<u>1.2. - Fondo</u>										
	<u>1.2. RON - FONDO LUIGI ED ELEONORA RONGA</u>										
	<u>1. - Spese correnti</u>										
	<u>1.02. - Imposte e tasse a carico dell'ente</u>										
	1.02.01. - Imposte, tasse e proventi assimilati a carico dell'ente										
1.02.01.01.	Imposta regionale sulle attività produttive (IRAP)	1.275,00			1.275,00	318,75	318,75	637,50		637,50	
	Totale 1.02.01. - Imposte, tasse e proventi assimilati a carico dell'ente	1.275,00	0,00	0,00	1.275,00	318,75	318,75	637,50		637,50	
	<u>Totale 1.02. - Imposte e tasse a carico dell'ente</u>	1.275,00	0,00	0,00	1.275,00	318,75	318,75	637,50		637,50	
	<u>1.03. - Acquisto di beni e servizi</u>										
	1.03.02. - Acquisto di servizi										
1.03.02.02.	Organizzazione eventi, pubblicità e servizi per trasferta	1.500,00			1.500,00	221,80		221,80		1.278,20	
1.03.02.05.	Utenze e canoni	500,00			500,00	131,05		131,05		368,95	

ACCADEMIA NAZIONALE DEI LINCEI
RENDICONTO FINANZIARIO GESTIONALE ESERCIZIO 2019 / C.R.A.:1.2. RON
(1.2. RON: FONDO LUIGI ED ELEONORA RONGA)



USCITE

Capitolo		Gestione della Competenza 2019									
Codice	Denominazione	Previsioni			Somme Impegnate			Diff. rispetto alle Previsioni			
		Iniziali	Variazioni		Pagate	Rimaste da Pagare	Totale Impegni (7 + 8)	In Più (9 - 6)	In Meno (6 - 9)		
1	2	3	4	5	6	7	8	9	10	11	
1.03.02.09.	Manutenzione ordinaria e riparazioni	1.000,00			1.000,00	50,02		50,02		949,98	
1.03.02.11.	Prestazioni professionali e specialistiche	2.658,00			2.658,00	4.237,43		4.237,43	1.579,43		
1.03.02.17.	Servizi finanziari										
	Totale 1.03.02. - Acquisto di servizi	5.658,00	0,00	0,00	5.658,00	4.640,30	0,00	4.640,30		1.017,70	
	Totale 1.03. - Acquisto di beni e servizi	5.658,00	0,00	0,00	5.658,00	4.640,30	0,00	4.640,30		1.017,70	
	1.04. - Trasferimenti correnti										
1.04.01.04.	1.04.01. - Trasferimenti correnti a Amministrazioni Pubbliche Trasferimenti correnti a organismi interni e/o unità locali della amministrazione										
	Totale 1.04.01. - Trasferimenti correnti a Amministrazioni Pubbliche	0,00	0,00	0,00	0,00	0,00	0,00	0,00	0,00		
1.04.02.03.	1.04.02. - Trasferimenti correnti a Famiglie Borse di studio, dottorati di ricerca e contratti di formazione specialistica area medica	15.000,00			15.000,00	7.500,00		7.500,00		7.500,00	
1.04.02.05.	Altri trasferimenti a famiglie										



**ACCADEMIA NAZIONALE DEI LINCEI
RENDICONTO FINANZIARIO GESTIONALE ESERCIZIO 2019 / C.R.A.:1.2.RO
(1.2.RO): FONDO LUIGI ED ELEONORA RONGA)**

USCITE

Capitolo		Gestione della Competenza 2019									
		Previsioni			Somme Impegnate			Diff. rispetto alle Previsioni			
Codice	Denominazione	Iniziali	Variazioni		Definitive (3+4-5)	Pagate	Rimaste da Pagare	Totale Impegni (7 + 8)	In Più (9 - 6)	In Meno (6 - 9)	
			In +	In -							
1	2	3	4	5	6	7	8	9	10	11	
	Totale 1.04.02. - Trasferimenti correnti a Famiglie	15.000,00	0,00	0,00	15.000,00	7.500,00	0,00	7.500,00			7.500,00
	<u>Totale 1.04. - Trasferimenti correnti</u>	15.000,00	0,00	0,00	15.000,00	7.500,00	0,00	7.500,00			7.500,00
	<u>1.05. - Trasferimenti di tributi</u>										
	1.05.01. - Trasferimenti di tributi a titolo di devoluzioni										
1.05.01.15.	Ritenute sugli interessi e su altri redditi da capitale	0,00	0,00	0,00	0,00	0,00	0,00	0,00	0,00		
	Totale 1.05.01. - Trasferimenti di tributi a titolo di devoluzioni	0,00	0,00	0,00	0,00	0,00	0,00	0,00	0,00		
	<u>Totale 1.05. - Trasferimenti di tributi</u>	0,00	0,00	0,00	0,00	0,00	0,00	0,00	0,00		
	<u>1.07. - Interessi passivi</u>										
	1.07.06. - Altri interessi passivi										
	Altri interessi passivi diversi	20,00			20,00		38,76	38,76	18,76		
1.07.06.99.	Totale 1.07.06. - Altri interessi passivi	20,00	0,00	0,00	20,00	0,00	38,76	38,76	18,76		
	<u>Totale 1.07. - Interessi passivi</u>	20,00	0,00	0,00	20,00	0,00	38,76	38,76	18,76		
	<u>1.10. - Altre spese correnti</u>										



**ACCADEMIA NAZIONALE DEI LINCEI
RENDICONTO FINANZIARIO GESTIONALE ESERCIZIO 2019 / C.R.A.:1.2.RO
(1.2.RO): FONDO LUIGI ED ELEONORA RONGA)**

USCITE

Capitolo		Gestione della Competenza 2019										
		Previsioni			Somme Impegnate			Diff. rispetto alle Previsioni				
		3	4		5	6	7	8	9	10	11	
Codice	Denominazione	Iniziali	In +	In -	Definitive (3+4-5)	Pagate	Rimaste da Pagare	Totale Impegni (7 + 8)	In Più (9 - 6)	In Meno (6 - 9)		
		1	2									
1.10.01.01.	1.10.01. - Fondi di riserva e altri accantonamenti Fondo di riserva	0,00	0,00	0,00	0,00	0,00	0,00	0,00	0,00	0,00		
	Totale 1.10.01. - Fondi di riserva e altri accantonamenti	0,00	0,00	0,00	0,00	0,00	0,00	0,00	0,00	0,00		
	<u>Totale 1.10. - Altre spese correnti</u>	0,00	0,00	0,00	0,00	0,00	0,00	0,00	0,00	0,00		
	Totale generale 1. - Spese correnti	21.953,00	0,00	0,00	21.953,00	12.459,05	357,51	12.816,56		9.136,44		
	2. - Spese in conto capitale											
	<u>2.02. - Investimenti fissi lordi e acquisto di terreni</u>											
	2.02.01. - Beni materiali											
2.02.01.09.	Beni immobili	5.000,00			5.000,00	159,88		159,88		4.840,12		
	Totale 2.02.01. - Beni materiali	5.000,00	0,00	0,00	5.000,00	159,88	0,00	159,88		4.840,12		
	<u>Totale 2.02. - Investimenti fissi lordi e acquisto di terreni</u>	5.000,00	0,00	0,00	5.000,00	159,88	0,00	159,88		4.840,12		
	Totale generale 2. - Spese in conto capitale	5.000,00	0,00	0,00	5.000,00	159,88	0,00	159,88		4.840,12		
	3. - Spese per incremento attività finanziarie											



**ACCADEMIA NAZIONALE DEI LINCEI
RENDICONTO FINANZIARIO GESTIONALE ESERCIZIO 2019 / C.R.A.:1.2.RON
(1.2.RON: FONDO LUIGI ED ELEONORA RONGA)**

USCITE

Codice	Capitolo	Denominazione	Gestione della Competenza 2019									
			Previsioni			Somme Impegnate			Diff. rispetto alle Previsioni			
			Iniziali	In +	In -	Definitive (3+4-5)	Pagate	Rimaste da Pagare	Totale Impegni (7 + 8)	In Più (9 - 6)	In Meno (6 - 9)	
1	2	3	4	5	6	7	8	9	10	11		
3.01.03.01.	3.01. - <u>Acquisizioni di attività finanziarie</u>	0,00	0,00	0,00	0,00	0,00	0,00	0,00	0,00	0,00		
	3.01.03. - Acquisizione di titoli obbligazionari a breve termine											
	Acquisizione di titoli obbligazionari a breve termine emessi da Amministrazioni Centrali											
	Totale 3.01.03. - Acquisizione di titoli obbligazionari a breve termine	0,00	0,00	0,00	0,00	0,00	0,00	0,00	0,00	0,00		
3.01.04.01.	3.01.04. - Acquisizione di titoli obbligazionari a medio-lungo termine											
	Acquisizione di titoli obbligazionari a medio-lungo emessi da Amministrazioni Centrali											
	Totale 3.01.04. - Acquisizione di titoli obbligazionari a medio-lungo termine	0,00	0,00	0,00	0,00	0,00	0,00	0,00	0,00	0,00		
	<u>Totale 3.01. - Acquisizioni di attività finanziarie</u>	0,00	0,00	0,00	0,00	0,00	0,00	0,00	0,00	0,00		
	<u>Totale generale 3. - Spese per incremento attività finanziarie</u>	0,00	0,00	0,00	0,00	0,00	0,00	0,00	0,00	0,00		
	<u>7. - Uscite per conto terzi e partite di giro</u>											
	<u>7.01. - Uscite per partite di giro</u>											

ACCADEMIA NAZIONALE DEI LINCEI
RENDICONTO FINANZIARIO GESTIONALE ESERCIZIO 2019 / C.R.A.:1.2.RON
(1.2.RON: FONDO LUIGI ED ELEONORA RONGA)



USCITE

Capitolo		Gestione della Competenza 2019									
		Previsioni			Somme Impegnate			Diff. rispetto alle Previsioni			
Codice	Denominazione	Iniziali	Variazioni		Definitive (3+4-5)	Pagate	Rimaste da Pagare	Totale Impegni (7 + 8)	In Più (9 - 6)	In Meno (6 - 9)	
			In +	In -							
1	2	3	4	5	6	7	8	9	10	11	
7.01.01.02.	7.01.01. - Versamenti di altre ritenute Versamento delle ritenute per scissione contabile IVA (split payment)	1.000,00			1.000,00	9,02		9,02		990,98	
	Totale 7.01.01. - Versamenti di altre ritenute	1.000,00	0,00	0,00	1.000,00	9,02	0,00	9,02		990,98	
7.01.02.01.	7.01.02. - Versamenti di ritenute su Redditi da lavoro dipendente Versamenti di ritenute erariali su Redditi da lavoro dipendente riscosse per conto terzi	3.000,00			3.000,00	1.512,64	344,37	1.857,01		1.142,99	
	Totale 7.01.02. - Versamenti di ritenute su Redditi da lavoro dipendente	3.000,00	0,00	0,00	3.000,00	1.512,64	344,37	1.857,01		1.142,99	
7.01.03.01.	7.01.03. - Versamenti di ritenute su Redditi da lavoro autonomo Versamenti di ritenute erariali su Redditi da lavoro autonomo per conto terzi					200,00	220,00	420,00	420,00		
	Totale 7.01.03. - Versamenti di ritenute su Redditi da lavoro autonomo	0,00	0,00	0,00	0,00	200,00	220,00	420,00	420,00		
7.01.99.99.	7.01.99. - Altre uscite per partite di giro Altre uscite per partite di giro n.a.c.										



**ACCADEMIA NAZIONALE DEI LINCEI
RENDICONTO FINANZIARIO GESTIONALE ESERCIZIO 2019 / C.R.A.:1.2.ROM
(1.2.ROM: FONDO LUIGI ED ELEONORA RONGA)**

USCITE

Capitolo		Gestione della Competenza 2019										
		Previsioni			Somme Impegnate			Diff. rispetto alle Previsioni				
Codice	Denominazione	Iniziali	Variazioni		Definitive (3+4-5)	Pagate	Rimaste da Pagare	Totale Impegni (7 + 8)	In Più		In Meno	
			In +	In -					(9 - 6)	(6 - 9)		
1	2	3	4	5	6	7	8	9	10	11		
	<u>Totale 1. - Preventivo finanziario</u>	37.453,00	0,00	0,00	37.453,00	14.794,54	6.354,21	21.148,75				16.304,25



**ACCADEMIA NAZIONALE DEI LINCEI
RENDICONTO FINANZIARIO GESTIONALE ESERCIZIO 2019 / C.R.A.:1.2.RO
(1.2.RO): FONDO LUIGI ED ELEONORA RONGA)**

USCITE

Capitolo		Gestione della Competenza 2019										
Codice	Denominazione	Previsioni			Somme Impegnate			Diff. rispetto alle Previsioni				
		Iniziali	In +	In -	Definitive (3+4-5)	Pagate	Rimaste da Pagare	Totale Impegni (7 + 8)	In Più (9 - 6)	In Meno (6 - 9)		
1	2	3	4	5	6	7	8	9	10	11		
	Riepilogo dei Titoli											
	Riepilogo dei titoli Centro											
	Resp. Amm.va FONDO LUIGI	21.953,00	0,00	0,00	21.953,00	12.459,05	357,51	12.816,56	0,00	9.136,44		
	ED ELEONORA RONGA	5.000,00	0,00	0,00	5.000,00	159,88	0,00	159,88	0,00	4.840,12		
	Titolo I	0,00	0,00	0,00	0,00	0,00	0,00	0,00	0,00	0,00		
	Titolo II	10.500,00	0,00	0,00	10.500,00	2.175,61	5.996,70	8.172,31	0,00	2.327,69		
	Titolo III	37.453,00	0,00	0,00	37.453,00	14.794,54	6.354,21	21.148,75	0,00	16.304,25		
	Titolo VII											
	Totale delle uscite Centro											
	Resp. Amm.va FONDO LUIGI	37.453,00	0,00	0,00	37.453,00	14.794,54	6.354,21	21.148,75		16.304,25		
	ED ELEONORA RONGA											
	Totale delle Uscite											
	Disavanzo Amministrazione											
	Avanzo Finanziario											
	Avanzo di Cassa											
	Totale a Pareggio	37.453,00	0,00	0,00	37.453,00	14.794,54	6.354,21	26.664,52	5.515,77	10.788,48		



**ACCADEMIA NAZIONALE DEI LINCEI
RENDICONTO FINANZIARIO GESTIONALE ESERCIZIO 2019
(1.2.RON: FONDO LUIGI ED ELEONORA RONGA)**

ENTRATE

Capitolo Codice	Gestione dei Residui 2019						Gestione di Cassa 2019				Totale dei Residui Attivi al Termine dell'Esercizio 2019 (8 + 14)
	Residui Attivi al 1° Gennaio	Riscossi	Rimasti da Riscuotere	Totale (13 + 14)	Variazioni		Previsioni	Riscossioni (7 + 13)	Diff. rispetto alle Previsioni		
					In più (15 - 12)	In meno (12 - 15)			In Più (19 - 18)	In Meno (18 - 19)	
1	12	13	14	15	16	17	18	19	20	21	22
3.01.03.02.	13.637,61	13.395,69	241,92	13.637,61			31.637,61	13.395,69			18.241,92
	13.637,61	13.395,69	241,92	13.637,61	0,00	0,00	31.637,61	13.395,69	0,00	0,00	18.241,92
	13.637,61	13.395,69	241,92	13.637,61	0,00	0,00	31.637,61	13.395,69	0,00	0,00	18.241,92
3.03.02.01.	0,00	0,00	0,00	0,00	0,00	0,00	423,00	444,49	21,49	0,00	0,00
	0,00	0,00	0,00	0,00	0,00	0,00	423,00	444,49	21,49	0,00	0,00



ACCADEMIA NAZIONALE DEI LINCEI
RENDICONTO FINANZIARIO GESTIONALE ESERCIZIO 2019
(1.2. RON: FONDO LUIGI ED ELEONORA RONGA)

ENTRATE

Capitolo Codice	Gestione dei Residui 2019						Gestione di Cassa 2019				Totale dei Residui Attivi al Termine dell'Esercizio 2019 (8 + 14)
	Residui Attivi al 1° Gennaio	Riscossi	Rimasti da Riscuotere	Totale (13 + 14)	Variazioni		Previsioni	Riscossioni (7 + 13)	Diff. rispetto alle Previsioni		
					In più (15 - 12)	In meno (12 - 15)			In Più (19 - 18)	In Meno (18 - 19)	
1	12	13	14	15	16	17	18	19	20	21	22
3.03.03.04.	50,77	50,77		50,77			170,77	50,77			47,72
	50,77	50,77	0,00	50,77	0,00	0,00	170,77	50,77	0,00	120,00	47,72
	50,77	50,77	0,00	50,77	0,00	0,00	593,77	495,26	21,49	120,00	47,72
3.05.02.03.	0,00	0,00	0,00	0,00	0,00	0,00	0,00	0,00	0,00	0,00	0,00
3.05.99.99.	0,00	0,00	0,00	0,00	0,00	0,00	0,00	0,00	0,00	0,00	0,00



ACCADEMIA NAZIONALE DEI LINCEI
RENDICONTO FINANZIARIO GESTIONALE ESERCIZIO 2019
(1.2. RON: FONDO LUIGI ED ELEONORA RONGA)

ENTRATE

Capitolo Codice	Gestione dei Residui 2019						Gestione di Cassa 2019				Totale dei Residui Attivi al Termine dell'Esercizio 2019 (8 + 14)	
	Residui Attivi al 1° Gennaio	Riscossi	Rimasti da Riscuotere	Totale (13 + 14)	Variazioni		Previsioni	Riscossioni (7 + 13)	Diff. rispetto alle Previsioni			22
					In più (15 - 12)	In meno (12 - 15)			In Più (19 - 18)	In Meno (18 - 19)		
1	0,00	0,00	0,00	0,00	16	17	18	19	20	21	22	
	13.688,38	13.446,46	241,92	13.688,38	0,00	0,00	32.231,38	13.890,95	21,49	18.361,92	16.289,64	
	0,00	0,00	0,00	0,00	0,00	0,00	0,00	0,00	0,00	0,00	0,00	
	0,00	0,00	0,00	0,00	0,00	0,00	0,00	0,00	0,00	0,00	0,00	
	0,00	0,00	0,00	0,00	0,00	0,00	0,00	0,00	0,00	0,00	0,00	

5.01.03.01.

**ACCADEMIA NAZIONALE DEI LINCEI
RENDICONTO FINANZIARIO GESTIONALE ESERCIZIO 2019
(1.2.RON: FONDO LUIGI ED ELEONORA RONGA)**



ENTRATE

Capitolo Codice	Gestione dei Residui 2019						Gestione di Cassa 2019				Totale dei Residui Attivi al Termine dell'Esercizio 2019 (8 + 14)	
	Residui Attivi al 1° Gennaio	Riscossi	Rimasti da Riscuotere	Totale (13 + 14)	Variazioni		Previsioni	Riscossioni (7 + 13)	Diff. rispetto alle Previsioni			
					In più (15 - 12)	In meno (12 - 15)			In Più (19 - 18)	In Meno (18 - 19)		
12	13	14	15	16	17	18	19	20	21	22		
9.01.01.02.						1.000,00	9,02			990,98		
	0,00	0,00	0,00	0,00	0,00	1.000,00	9,02	0,00	0,00	990,98		0,00
9.01.02.01.						3.000,00	1.007,53			1.992,47		849,48
	0,00	0,00	0,00	0,00	0,00	3.000,00	1.007,53	0,00	0,00	1.992,47		849,48
9.01.03.01.						0,00	420,00		420,00	0,00		
	0,00	0,00	0,00	0,00	0,00	0,00	420,00	420,00	0,00	0,00		0,00
9.01.99.99.						4.000,00	1.436,55			2.983,45		849,48
	0,00	0,00	0,00	0,00	0,00	4.000,00	1.436,55	420,00	2.983,45	849,48		



**ACCADEMIA NAZIONALE DEI LINCEI
RENDICONTO FINANZIARIO GESTIONALE ESERCIZIO 2019
(1.2.RON: FONDO LUIGI ED ELEONORA RONGA)**

ENTRATE

Capitolo Codice	Gestione dei Residui 2019					Gestione di Cassa 2019					Totale dei Residui Attivi al Termine dell'Esercizio 2019 (8 + 14)
	Residui Attivi al 1° Gennaio	Riscossi	Rimasti da Riscuotere	Totale (13 + 14)	Variazioni		Previsioni	Riscossioni (7 + 13)	Diff. rispetto alle Previsioni		
					In più (15 - 12)	In meno (12 - 15)			In Più (19 - 18)	In Meno (18 - 19)	
1	12	13	14	15	16	17	18	19	20	21	22
9.02.04.01.	0,00	0,00	0,00	0,00	0,00	0,00	5.000,00	4.844,68	0,00	155,32	0,00
9.02.99.99.	1.062,71	1.062,71	0,00	1.062,71	0,00	0,00	2.562,71	2.104,31	0,00	458,40	0,00
	1.062,71	1.062,71	0,00	1.062,71	0,00	0,00	7.562,71	6.948,99	0,00	613,72	0,00
	1.062,71	1.062,71	0,00	1.062,71	0,00	0,00	11.562,71	8.385,54	420,00	3.597,17	849,48
	14.751,09	14.509,17	241,92	14.751,09	0,00	0,00	43.794,09	22.276,49	441,49	21.959,09	19.139,12
	14.751,09	14.509,17	241,92	14.751,09	0,00	0,00	43.794,09	22.276,49	441,49	21.959,09	19.139,12
	14.751,09	14.509,17	241,92	14.751,09	0,00	0,00	43.794,09	22.276,49	441,49	21.959,09	19.139,12



**ACCADEMIA NAZIONALE DEI LINCEI
RENDICONTO FINANZIARIO GESTIONALE ESERCIZIO 2019
(1.2.RON: FONDO LUIGI ED ELEONORA RONGA)**

USCITE

Capitolo Codice	Gestione dei Residui 2019				Gestione di Cassa 2019				Totale dei Residui Passivi al Termine dell'Esercizio 2019 (8 + 14)			
	Residui Passivi al 1° Gennaio	Pagati	Rimasti da Pagare	Totale (13 + 14)	Variazioni		Pagamenti (7 + 13)	Diff. rispetto alle Previsioni				
					In più (15 - 12)	In meno (12 - 15)		In Più (19 - 18)		In Meno (18 - 19)		
1	12	13	14	15	16	17	18	19	20	21	22	
1.02.01.01.							1.275,00	318,75			956,25	318,75
	0,00	0,00	0,00	0,00	0,00	0,00	1.275,00	318,75	0,00	956,25	318,75	
	0,00	0,00	0,00	0,00	0,00	0,00	1.275,00	318,75	0,00	956,25	318,75	
1.03.02.02.							1.500,00	221,80			1.278,20	
1.03.02.05.							500,00	131,05			368,95	



**ACCADEMIA NAZIONALE DEI LINCEI
RENDICONTO FINANZIARIO GESTIONALE ESERCIZIO 2019
(1.2.RON: FONDO LUIGI ED ELEONORA RONGA)**

USCITE

Capitolo Codice	Gestione dei Residui 2019					Gestione di Cassa 2019					Totale dei Residui Passivi al Termine dell'Esercizio 2019 (8 + 14)
	Residui Passivi al 1° Gennaio	Pagati	Rimasti da Pagare	Totale (13 + 14)	Variazioni		Previsioni	Pagamenti (7 + 13)	Diff. rispetto alle Previsioni		
					In più (15 - 12)	In meno (12 - 15)			In Più (19 - 18)	In Meno (18 - 19)	
1	12	13	14	15	16	17	18	19	20	21	22
1.03.02.09.							1.000,00	50,02			949,98
1.03.02.11.	157,50	157,50		157,50			2.815,50	4.394,93	1.579,43		
1.03.02.17.	157,50	157,50	0,00	157,50	0,00	0,00	5.815,50	4.797,80	1.579,43	2.597,13	0,00
	157,50	157,50	0,00	157,50	0,00	0,00	5.815,50	4.797,80	1.579,43	2.597,13	0,00
1.04.01.04.	5.000,00	5.000,00		5.000,00			5.000,00	5.000,00	0,00		
	5.000,00	5.000,00	0,00	5.000,00	0,00	0,00	5.000,00	5.000,00	0,00	0,00	0,00
1.04.02.03.							15.000,00	7.500,00		7.500,00	
1.04.02.05.											



**ACCADEMIA NAZIONALE DEI LINCEI
RENDICONTO FINANZIARIO GESTIONALE ESERCIZIO 2019
(1.2.RON: FONDO LUIGI ED ELEONORA RONGA)**

USCITE

Capitolo Codice	Gestione dei Residui 2019					Gestione di Cassa 2019					Totale dei Residui Passivi al Termine dell'Esercizio 2019 (8 + 14)
	Residui Passivi al 1° Gennaio	Pagati	Rimasti da Pagare	Totale (13 + 14)	Variazioni		Previsioni	Pagamenti (7 + 13)	Diff. rispetto alle Previsioni		
					In più (15 - 12)	In meno (12 - 15)			In Più (19 - 18)	In Meno (18 - 19)	
12	13	14	15	16	17	18	19	20	21	22	
	0,00	0,00	0,00	0,00	0,00	15.000,00	7.500,00	0,00	7.500,00	0,00	
	5.000,00	5.000,00	0,00	5.000,00	0,00	20.000,00	12.500,00	0,00	7.500,00	0,00	
	0,00	0,00	0,00	0,00	0,00	0,00	0,00	0,00	0,00	0,00	
	0,00	0,00	0,00	0,00	0,00	0,00	0,00	0,00	0,00	0,00	
	14,49	14,49	0,00	14,49	0,00	34,49	14,49	0,00	20,00	38,76	
	14,49	14,49	0,00	14,49	0,00	34,49	14,49	0,00	20,00	38,76	
	14,49	14,49	0,00	14,49	0,00	34,49	14,49	0,00	20,00	38,76	

1.05.01.15.

1.07.06.99.



**ACCADEMIA NAZIONALE DEI LINCEI
RENDICONTO FINANZIARIO GESTIONALE ESERCIZIO 2019
(1.2.RON: FONDO LUIGI ED ELEONORA RONGA)**

USCITE

Capitolo Codice	Gestione dei Residui 2019					Gestione di Cassa 2019					Totale dei Residui Passivi al Termine dell'Esercizio 2019 (8 + 14)
	Residui Passivi al 1° Gennaio	Pagati	Rimasti da Pagare	Totale (13 + 14)	Variazioni		Previsioni (7 + 13)	Diff. rispetto alle Previsioni			
					In più (15 - 12)	In meno (12 - 15)		In Più (19 - 18)	In Meno (18 - 19)		
12	13	14	15	16	17	18	19	20	21	22	
1											
1.10.01.01.	0,00	0,00	0,00	0,00	0,00	0,00	0,00	0,00	0,00	0,00	0,00
	0,00	0,00	0,00	0,00	0,00	0,00	0,00	0,00	0,00	0,00	0,00
	5.171,99	5.171,99	0,00	5.171,99	0,00	27.124,99	17.631,04	1.579,43	11.073,38	357,51	
2.02.01.09.	0,00	0,00	0,00	0,00	0,00	5.000,00	159,88	0,00	4.840,12	0,00	
	0,00	0,00	0,00	0,00	0,00	5.000,00	159,88	0,00	4.840,12	0,00	
	0,00	0,00	0,00	0,00	0,00	5.000,00	159,88	0,00	4.840,12	0,00	
	0,00	0,00	0,00	0,00	0,00	5.000,00	159,88	0,00	4.840,12	0,00	



**ACCADEMIA NAZIONALE DEI LINCEI
RENDICONTO FINANZIARIO GESTIONALE ESERCIZIO 2019
(1.2.RON: FONDO LUIGI ED ELEONORA RONGA)**

USCITE

Capitolo Codice	Gestione dei Residui 2019						Gestione di Cassa 2019				Totale dei Residui Passivi al Termine dell'Esercizio 2019 (8 + 14)	
	Residui Passivi al 1° Gennaio	Pagati	Rimasti da Pagare	Totale (13 + 14)	Variazioni		Previsioni (7 + 13)	Diff. rispetto alle Previsioni				
					In più (15 - 12)	In meno (12 - 15)		In Più (19 - 18)	In Meno (18 - 19)			
1	12	13	14	15	16	17	18	19	20	21	22	
3.01.03.01.	0,00	0,00	0,00	0,00	0,00	0,00	0,00	0,00	0,00	0,00	0,00	0,00
3.01.04.01.	0,00	0,00	0,00	0,00	0,00	0,00	0,00	0,00	0,00	0,00	0,00	0,00
	0,00	0,00	0,00	0,00	0,00	0,00	0,00	0,00	0,00	0,00	0,00	0,00
	0,00	0,00	0,00	0,00	0,00	0,00	0,00	0,00	0,00	0,00	0,00	0,00



**ACCADEMIA NAZIONALE DEI LINCEI
RENDICONTO FINANZIARIO GESTIONALE ESERCIZIO 2019
(1.2.RON: FONDO LUIGI ED ELEONORA RONGA)**

USCITE

Capitolo Codice	Gestione dei Residui 2019				Gestione di Cassa 2019				Totale dei Residui Passivi al Termine dell'Esercizio 2019 (8 + 14)		
	Residui Passivi al 1° Gennaio	Pagati	Rimasti da Pagare	Totale (13 + 14)	Variazioni		Previsioni (7 + 13)	Diff. rispetto alle Previsioni			
					In più (15 - 12)	In meno (12 - 15)		In Più (19 - 18)		In Meno (18 - 19)	
1	12	13	14	15	16	17	18	19	20	21	22
7.01.01.02.	0,00	0,00	0,00	0,00	0,00	0,00	1.000,00	9,02	0,00	990,98	0,00
7.01.02.01.							3.000,00	1.512,64		1.487,36	344,37
7.01.03.01.	0,00	0,00	0,00	0,00	0,00	0,00	3.000,00	1.512,64	0,00	1.487,36	344,37
7.01.99.99.	0,00	0,00	0,00	0,00	0,00	0,00	0,00	200,00	200,00	0,00	220,00
								200,00	200,00	0,00	220,00



**ACCADEMIA NAZIONALE DEI LINCEI
RENDICONTO FINANZIARIO GESTIONALE ESERCIZIO 2019
(1.2.RON: FONDO LUIGI ED ELEONORA RONGA)**

USCITE

Capitolo Codice	Gestione dei Residui 2019					Gestione di Cassa 2019					Totale dei Residui Passivi al Termine dell'Esercizio 2019 (8 + 14)	
	Residui Passivi al 1° Gennaio	Pagati	Rimasti da Pagare	Totale (13 + 14)	Variazioni		Previsioni	Pagamenti (7 + 13)	Diff. rispetto alle Previsioni			
					In più (15 - 12)	In meno (12 - 15)			In Più (19 - 18)	In Meno (18 - 19)		
1	12	13	14	15	16	17	18	19	20	21	22	
	0,00	0,00	0,00	0,00	0,00	0,00	0,00	0,00	0,00	0,00	0,00	0,00
	0,00	0,00	0,00	0,00	0,00	0,00	4.000,00	1.721,66	200,00	2.478,34	564,37	
7.02.04.02.	4.830,19	4.830,19		4.830,19			9.830,19	4.830,19		5.000,00	4.844,68	
	4.830,19	4.830,19	0,00	4.830,19	0,00	0,00	9.830,19	4.830,19	0,00	5.000,00	4.844,68	
7.02.99.99.	745,95	627,34	118,61	745,95			2.245,95	1.081,29		1.164,66	706,26	
	745,95	627,34	118,61	745,95	0,00	0,00	2.245,95	1.081,29	0,00	1.164,66	706,26	
	5.576,14	5.457,53	118,61	5.576,14	0,00	0,00	12.076,14	5.911,48	0,00	6.164,66	5.550,94	
	5.576,14	5.457,53	118,61	5.576,14	0,00	0,00	16.076,14	7.633,14	200,00	8.643,00	6.115,31	
	10.748,13	10.629,52	118,61	10.748,13	0,00	0,00	48.201,13	25.424,06	1.779,43	24.556,50	6.472,82	
	10.748,13	10.629,52	118,61	10.748,13	0,00	0,00	48.201,13	25.424,06	1.779,43	24.556,50	6.472,82	



**ACCADEMIA NAZIONALE DEI LINCEI
RENDICONTO FINANZIARIO GESTIONALE ESERCIZIO 2019
(1.2. RON: FONDO LUIGI ED ELEONORA RONGA)**

USCITE

Capitolo Codice	Gestione dei Residui 2019				Gestione di Cassa 2019				Totale dei Residui Passivi al Termine dell'Esercizio 2019 (8 + 14)						
	Residui Passivi al 1° Gennaio	Pagati	Rimasti da Pagare	Totale (13 + 14)	Variazioni		Previsioni	Pagamenti (7 + 13)		Diff. rispetto alle Previsioni					
	12	13	14	15	In più (15 - 12)	In meno (12 - 15)	16	17	18	19	In Più (19 - 18)	In Meno (18 - 19)	20	21	22
	10.748,13	10.629,52	118,61	10.748,13	0,00	0,00	0,00	0,00	48.201,13	25.424,06	1.779,43	24.556,50	1.779,43	24.556,50	6.472,82
1															



ACCADEMIA NAZIONALE DEI LINCEI
RENDICONTO FINANZIARIO GESTIONALE ESERCIZIO 2019
(1.2. RON: FONDO LUIGI ED ELEONORA RONGA)

USCITE

Capitolo Codice	Gestione dei Residui 2019					Gestione di Cassa 2019				Totale dei Residui Passivi al Termine dell'Esercizio 2019 (8 + 14)
	Residui Passivi al 1° Gennaio	Pagati	Rimasti da Pagare	Totale (13 + 14)	Variazioni		Previsioni (7 + 13)	Diff. rispetto alle Previsioni		
					In più (15 - 12)	In meno (12 - 15)		In Più (19 - 18)	In Meno (18 - 19)	
12	13	14	15	16	17	18	19	20	21	22
	5.171,99	5.171,99	0,00	5.171,99	0,00	0,00	17.631,04	0,00	9.493,95	357,51
	0,00	0,00	0,00	0,00	0,00	5.000,00	159,88	0,00	4.840,12	0,00
	0,00	0,00	0,00	0,00	0,00	0,00	0,00	0,00	0,00	0,00
	5.576,14	5.457,53	118,61	5.576,14	0,00	16.076,14	7.633,14	0,00	8.443,00	6.115,31
	10.748,13	10.629,52	118,61	10.748,13	0,00	48.201,13	25.424,06	0,00	22.777,07	6.472,82
	10.748,13	10.629,52	118,61	10.748,13	0,00	48.201,13	25.424,06	0,00	22.777,07	6.472,82
	10.748,13	10.629,52	118,61	10.748,13	0,00	48.201,13	25.424,06	0,00	22.777,07	6.472,82

ACCADEMIA NAZIONALE DEI LINCEI
RENDICONTO FINANZIARIO GESTIONALE ESERCIZIO 2019 / C.R.A.:1.2.RUF
(1.2.RUF: FONDO EDOARDO RUFFINI)



Capitolo		Gestione della Competenza 2019									
		Previsioni			Somme Accertate			Diff. rispetto alle Previsioni			
Codice	Denominazione	Iniziali	In +	In -	Definitive (3+4-5)	Riscosse	Rimaste da Riscuotere	Totale Accertamenti (7 + 8)	In Più (9 - 6)	In Meno (6 - 9)	
1	2	3	4	5	6	7	8	9	10	11	
	<u>1. - Preventivo finanziario</u>										
	<u>1.2. - Fondo</u>										
	<u>1.2.RUF - FONDO EDOARDO RUFFINI</u>										
	<u>3. - Entrate extratributarie</u>										
	<u>3.03. - Interessi attivi</u>										
3.03.02.01.	3.03.02. - Interessi attivi da titoli o finanziamenti a medio - lungo termine										
	Interessi attivi da titoli obbligazionari a medio - lungo termine										
	Totale 3.03.02. - Interessi attivi da titoli o finanziamenti a medio - lungo termine	0,00	0,00	0,00	0,00	0,00	0,00	0,00	0,00	0,00	
3.03.03.04.	3.03.03. - Altri interessi attivi										
	Interessi attivi da depositi bancari o postali	60,00			60,00			12,97		47,03	
	Totale 3.03.03. - Altri interessi attivi	60,00	0,00	0,00	60,00	0,00	12,97	12,97		47,03	
	<u>Totale 3.03. - Interessi attivi</u>	60,00	0,00	0,00	60,00	0,00	12,97	12,97		47,03	
	<u>Totale generale 3. - Entrate extratributarie</u>	60,00	0,00	0,00	60,00	0,00	12,97	12,97		47,03	

**ACCADEMIA NAZIONALE DEI LINCEI
RENDICONTO FINANZIARIO GESTIONALE ESERCIZIO 2019 / C.R.A.:1.2.RUF
(1.2.RUF: FONDO EDOARDO RUFFINI)**



Codice	Capitolo	Denominazione	Gestione della Competenza 2019											
			Previsioni		Somme Accertate			Diff. rispetto alle Previsioni						
			Iniziali	Variazioni	Definitive	Riscosse	Rimaste da Riscuotere	Totale Accertamenti	In Più	In Meno				
3	In + 4	In - 5	(3+4-5) 6	7	8	9	(9 - 6) 10	(6 - 9) 11						
1	2	5. - Entrate da riduzione di attività finanziarie												
		<u>5.01. - Alienazione di attività finanziarie</u>												
		5.01.03. - Alienazione di titoli obbligazionari a breve termine												
		Alienazione di titoli obbligazionari a breve termine emessi da Amministrazioni Centrali												
5.01.03.01.		Totale 5.01.03. - Alienazione di titoli obbligazionari a breve termine	0,00	0,00	0,00	0,00	0,00	0,00	0,00	0,00	0,00	0,00	0,00	0,00
		<u>Totale 5.01. - Alienazione di attività finanziarie</u>	0,00	0,00	0,00	0,00	0,00	0,00	0,00	0,00	0,00	0,00	0,00	0,00
		Totale generale 5. - Entrate da riduzione di attività finanziarie	0,00	0,00	0,00	0,00	0,00	0,00	0,00	0,00	0,00	0,00	0,00	0,00
		9. - Entrate per conto terzi e partite di giro												
		<u>9.01. - Entrate per partite di giro</u>												
		9.01.01. - Altre ritenute												
		Ritenute per scissione contabile IVA (split payment)												
9.01.01.02.		Totale 9.01.01. - Altre ritenute	0,00	0,00	0,00	0,00	0,00	0,00	0,00	0,00	0,00	0,00	0,00	0,00

**ACCADEMIA NAZIONALE DEI LINCEI
RENDICONTO FINANZIARIO GESTIONALE ESERCIZIO 2019 / C.R.A.:1.2.RUF
(1.2.RUF: FONDO EDOARDO RUFFINI)**



Capitolo		Gestione della Competenza 2019									
		Previsioni			Somme Accertate			Diff. rispetto alle Previsioni			
Codice	Denominazione	Iniziali	Variazioni		Definitive (3+4-5)	Riscosse	Rimaste da Riscuotere	Totale Accertamenti (7 + 8)	In Più (9 - 6)	In Meno (6 - 9)	
			In +	In -							
1	2	3	4	5	6	7	8	9	10	11	
9.01.02.01.	9.01.02. - Ritenute su redditi da lavoro dipendente Ritenute erariali su redditi da lavoro dipendente per conto terzi Totale 9.01.02. - Ritenute su redditi da lavoro dipendente	0,00	0,00	0,00	0,00	0,00	0,00	0,00	0,00		
9.01.03.01.	9.01.03. - Ritenute su redditi da lavoro autonomo Ritenute erariali su redditi da lavoro autonomo per conto terzi Totale 9.01.03. - Ritenute su redditi da lavoro autonomo	0,00	0,00	0,00	0,00	0,00	0,00	0,00	0,00		
	Totale 9.01. - Entrate per partite di giro	0,00	0,00	0,00	0,00	0,00	0,00	0,00	0,00	0,00	
	Totale generale 9. - Entrate per conto terzi e partite di giro	0,00	0,00	0,00	0,00	0,00	0,00	0,00	0,00	0,00	
	Totale 1.2.RUF - FONDO EDOARDO RUFFINI	60,00	0,00	0,00	60,00	0,00	12,97	12,97	12,97	47,03	
	Totale 1.2. - Fondo	60,00	0,00	0,00	60,00	0,00	12,97	12,97	12,97	47,03	
	Totale 1. - Preventivo finanziario	60,00	0,00	0,00	60,00	0,00	12,97	12,97	12,97	47,03	



**ACCADEMIA NAZIONALE DEI LINCEI
RENDICONTO FINANZIARIO GESTIONALE ESERCIZIO 2019 / C.R.A.:1.2.RUF
(1.2.RUF: FONDO EDOARDO RUFFINI)**

Capitolo		Gestione della Competenza 2019										
		Previsioni			Somme Accertate			Diff. rispetto alle Previsioni				
Codice	Denominazione	Iniziali	Variazioni		Definitive (3+4-5)	Riscosse	Rimaste da Riscuotere	Totale Accertamenti (7 + 8)	In Più (9 - 6)	In Meno (6 - 9)		
			In +	In -								
1	2	3	4	5	6	7	8	9	10	11		
	Riepilogo dei Titoli											
	Riepilogo dei titoli Centro											
	Resp. Amm.va FONDO	60,00	0,00	0,00	60,00	0,00	12,97	12,97	0,00	47,03		
	EDOARDO RUFFINI											
	Titolo III											
	Titolo V	0,00	0,00	0,00	0,00	0,00	0,00	0,00	0,00	0,00		
	Titolo IX	0,00	0,00	0,00	0,00	0,00	0,00	0,00	0,00	0,00		
	Totale delle entrate Centro	60,00	0,00	0,00	60,00	0,00	12,97	12,97	0,00	47,03		
	Resp. Amm.va FONDO											
	EDOARDO RUFFINI											
	Totale delle Entrate	60,00	0,00	0,00	60,00	0,00	12,97	12,97		47,03		
	Avanzo Ammin. Applicato											
	Disavanzo Finanziario											
	Disavanzo di Cassa											
	Totale a Pareggio	60,00	0,00	0,00	60,00		12,97	12,97		47,03		

**ACCADEMIA NAZIONALE DEI LINCEI
RENDICONTO FINANZIARIO GESTIONALE ESERCIZIO 2019 / C.R.A.:1.2.RUF
(1.2.RUF: FONDO EDOARDO RUFFINI)**



USCITE

Codice	Capitolo Denominazione	Gestione della Competenza 2019									
		Previsioni			Somme Impegnate			Diff. rispetto alle Previsioni			
		Iniziali	Variazioni		Definitive (3+4-5)	Pagate	Rimaste da Pagare	Totale Impegni (7 + 8)	In Più (9 - 6)	In Meno (6 - 9)	
3	In +	In -	5	6	7	8	9	10	11		
1	2	0,00	0,00	0,00	0,00	0,00	0,00	0,00	0,00	0,00	
	1. - Preventivo finanziario										
	1.2. - Fondo										
	1.2.RUF - FONDO EDOARDO RUFFINI										
	1. - Spese correnti										
	1.03. - Acquisto di beni e servizi										
	1.03.02. - Acquisto di servizi										
1.03.02.02.	Organizzazione eventi, pubblicità e servizi per trasferta										
1.03.02.17.	Servizi finanziari										
	Totale 1.03.02. - Acquisto di servizi	0,00	0,00	0,00	0,00	0,00	0,00	0,00	0,00	0,00	
	Totale 1.03. - Acquisto di beni e servizi	0,00	0,00	0,00	0,00	0,00	0,00	0,00	0,00	0,00	
	1.04. - Trasferimenti correnti										
	1.04.02. - Trasferimenti correnti a Famiglie										
	Altri trasferimenti a famiglie										
1.04.02.05.	Totale 1.04.02. - Trasferimenti correnti a Famiglie	0,00	0,00	0,00	0,00	0,00	0,00	0,00	0,00	0,00	



**ACCADEMIA NAZIONALE DEI LINCEI
RENDICONTO FINANZIARIO GESTIONALE ESERCIZIO 2019 / C.R.A.:1.2.RUF
(1.2.RUF: FONDO EDOARDO RUFFINI)**

USCITE

Codice	Capitolo	Denominazione	Gestione della Competenza 2019											
			Previsioni			Somme Impegnate			Diff. rispetto alle Previsioni					
			Iniziali	Variazioni	Definitive	Pagate	Rimaste da Pagare	Totale Impegni	In Più	In Meno				
3	In +	In -	4	5	6	7	8	9	10	11				
1	2	Totale 1.04. - <i>Trasferimenti correnti</i>	0,00	0,00	0,00	0,00	0,00	0,00	0,00	0,00	0,00	0,00	0,00	0,00
		<i>1.05. - Trasferimenti di tributi</i>												
		1.05.01. - Trasferimenti di tributi a titolo di devoluzioni												
		Ritenute sugli interessi e su altri redditi da capitale												
		Totale 1.05.01. - Trasferimenti di tributi a titolo di devoluzioni	0,00	0,00	0,00	0,00	0,00	0,00	0,00	0,00	0,00	0,00	0,00	0,00
		<i>Totale 1.05. - Trasferimenti di tributi</i>	0,00	0,00	0,00	0,00	0,00	0,00	0,00	0,00	0,00	0,00	0,00	0,00
		<i>1.10. - Altre spese correnti</i>												
		1.10.01. - Fondi di riserva e altri accantonamenti												
		Fondo di riserva	60,00											60,00
		Totale 1.10.01. - Fondi di riserva e altri accantonamenti	60,00	0,00	0,00	0,00	0,00	0,00	0,00	0,00	0,00	0,00	0,00	60,00
		<i>Totale 1.10. - Altre spese correnti</i>	60,00	0,00	0,00	0,00	0,00	0,00	0,00	0,00	0,00	0,00	0,00	60,00
		<i>Totale generale 1. - Spese correnti</i>	60,00	0,00	0,00	0,00	0,00	0,00	0,00	0,00	0,00	0,00	0,00	60,00
		<i>3. - Spese per incremento attività finanziarie</i>												



**ACCADEMIA NAZIONALE DEI LINCEI
RENDICONTO FINANZIARIO GESTIONALE ESERCIZIO 2019 / C.R.A.:1.2.RUF
(1.2.RUF: FONDO EDOARDO RUFFINI)**

USCITE

Codice	Capitolo	Denominazione	Gestione della Competenza 2019						Diff. rispetto alle Previsioni					
			Previsioni		Somme Impegnate		Totale Impegni (7 + 8)	In Più (9 - 6)	In Meno (6 - 9)					
			Iniziali	Variazioni	Definitive (3+4-5)	Pagate				Rimaste da Pagare				
1	2	3	4	5	6	7	8	9	10	11				
3.01.03.01.	3.01. - <u>Acquisizioni di attività finanziarie</u>	3.01.03. - Acquisizione di titoli obbligazionari a breve termine												
		Acquisizione di titoli obbligazionari a breve termine emessi da Amministrazioni Centrali												
		Totale 3.01.03. - Acquisizione di titoli obbligazionari a breve termine	0,00	0,00	0,00	0,00	0,00	0,00	0,00	0,00				
3.01.04.01.	3.01.04. - Acquisizione di titoli obbligazionari a medio-lungo termine	Acquisizione di titoli obbligazionari a medio-lungo emessi da Amministrazioni Centrali												
		Totale 3.01.04. - Acquisizione di titoli obbligazionari a medio-lungo termine	0,00	0,00	0,00	0,00	0,00	0,00	0,00	0,00				
		<u>Totale 3.01. - Acquisizioni di attività finanziarie</u>	0,00	0,00	0,00	0,00	0,00	0,00	0,00	0,00				
		<u>Totale generale 3. - Spese per incremento attività finanziarie</u>	0,00	0,00	0,00	0,00	0,00	0,00	0,00	0,00				
		<u>7. - Uscite per conto terzi e partite di giro</u>												
		<u>7.01. - Uscite per partite di giro</u>												



**ACCADEMIA NAZIONALE DEI LINCEI
RENDICONTO FINANZIARIO GESTIONALE ESERCIZIO 2019 / C.R.A.:1.2.RUF
(1.2.RUF: FONDO EDOARDO RUFFINI)**

USCITE

Codice	Capitolo Denominazione	Gestione della Competenza 2019									
		Previsioni			Somme Impegnate			Diff. rispetto alle Previsioni			
		Iniziali	In +	In -	Definitive (3+4-5)	Pagate	Rimaste da Pagare	Totale Impegni (7 + 8)	In Più (9 - 6)	In Meno (6 - 9)	
1	2	3	4	5	6	7	8	9	10	11	
7.01.01.02.	7.01.01. - Versamenti di altre ritenute Versamento delle ritenute per scissione contabile IVA (split payment) Totale 7.01.01. - Versamenti di altre ritenute	0,00	0,00	0,00	0,00	0,00	0,00	0,00	0,00	0,00	
7.01.02.01.	7.01.02. - Versamenti di ritenute su Redditi da lavoro dipendente Versamenti di ritenute erariali su Redditi da lavoro dipendente riscosse per conto terzi Totale 7.01.02. - Versamenti di ritenute su Redditi da lavoro dipendente	0,00	0,00	0,00	0,00	0,00	0,00	0,00	0,00	0,00	
7.01.03.01.	7.01.03. - Versamenti di ritenute su Redditi da lavoro autonomo Versamenti di ritenute erariali su Redditi da lavoro autonomo per conto terzi Totale 7.01.03. - Versamenti di ritenute su Redditi da lavoro autonomo	0,00	0,00	0,00	0,00	0,00	0,00	0,00	0,00	0,00	
	Totale 7.01. - Uscite per partite di giro	0,00	0,00	0,00	0,00	0,00	0,00	0,00	0,00	0,00	



**ACCADEMIA NAZIONALE DEI LINCEI
RENDICONTO FINANZIARIO GESTIONALE ESERCIZIO 2019 / C.R.A.:1.2.RUF
(1.2.RUF: FONDO EDOARDO RUFFINI)**

Capitolo		Gestione della Competenza 2019										
		Previsioni			Somme Impegnate			Diff. rispetto alle Previsioni				
Codice	Denominazione	Iniziali	Variazioni		Definitive (3+4-5)	Pagate	Rimaste da Pagare	Totale Impegni (7 + 8)	In Più (9 - 6)	In Meno (6 - 9)		
			In +	In -								10
1	2	3	4	5	6	7	8	9	10	11		
	<i>Totale generale 7. - Uscite per conto terzi e partite di giro</i>	0,00	0,00	0,00	0,00	0,00	0,00	0,00	0,00	0,00		
	Totale 1.2.RUF - FONDO EDOARDO RUFFINI	60,00	0,00	0,00	60,00	0,00	0,00	0,00		60,00		
	Totale 1.2. - Fondo	60,00	0,00	0,00	60,00	0,00	0,00	0,00		60,00		
	Totale 1. - Preventivo finanziario	60,00	0,00	0,00	60,00	0,00	0,00	0,00		60,00		

**ACCADEMIA NAZIONALE DEI LINCEI
RENDICONTO FINANZIARIO GESTIONALE ESERCIZIO 2019 / C.R.A.:1.2.RUF
(1.2.RUF: FONDO EDOARDO RUFFINI)**



Capitolo		Gestione della Competenza 2019																					
Codice	Denominazione	Previsioni			Somme Impegnate			Diff. rispetto alle Previsioni															
		Iniziali	Variazioni		Definitive (3+4-5)	Pagate	Rimaste da Pagare	Totale Impegni (7 + 8)	In Più (9 - 6)	In Meno (6 - 9)													
			In +	In -							3	4	5	6	7	8	9	10	11				
1	2																						
	Riepilogo dei Titoli																						
	Riepilogo dei titoli Centro																						
	Resp. Amm.va FONDO	60,00	0,00	0,00	0,00	60,00	0,00	0,00	0,00	0,00	0,00	0,00	0,00	0,00	0,00	0,00	0,00	0,00	0,00	0,00	60,00		
	EDOARDO RUFFINI	0,00	0,00	0,00	0,00	0,00	0,00	0,00	0,00	0,00	0,00	0,00	0,00	0,00	0,00	0,00	0,00	0,00	0,00	0,00	0,00	0,00	
	Titolo I	0,00	0,00	0,00	0,00	0,00	0,00	0,00	0,00	0,00	0,00	0,00	0,00	0,00	0,00	0,00	0,00	0,00	0,00	0,00	0,00	0,00	
	Titolo III	0,00	0,00	0,00	0,00	0,00	0,00	0,00	0,00	0,00	0,00	0,00	0,00	0,00	0,00	0,00	0,00	0,00	0,00	0,00	0,00	0,00	
	Titolo VII	0,00	0,00	0,00	0,00	0,00	0,00	0,00	0,00	0,00	0,00	0,00	0,00	0,00	0,00	0,00	0,00	0,00	0,00	0,00	0,00	0,00	
	Totale delle uscite Centro	60,00	0,00	0,00	0,00	60,00	0,00	0,00	0,00	0,00	0,00	0,00	0,00	0,00	0,00	0,00	0,00	0,00	0,00	0,00	60,00	60,00	
	Resp. Amm.va FONDO																						
	EDOARDO RUFFINI																						
	Totale delle Uscite	60,00	0,00	0,00	0,00	60,00	0,00	0,00	0,00	0,00	0,00	0,00	0,00	0,00	0,00	0,00	0,00	0,00	0,00	0,00	60,00	60,00	
	Disavanzo Amministrazione																						
	Avanzo Finanziario																						
	Avanzo di Cassa																						
	Totale a Pareggio	60,00	0,00	0,00	0,00	60,00	0,00	0,00	0,00	0,00	0,00	0,00	0,00	0,00	0,00	0,00	0,00	0,00	0,00	0,00	60,00	47,03	

ACCADEMIA NAZIONALE DEI LINCEI
RENDICONTO FINANZIARIO GESTIONALE ESERCIZIO 2019
(1.2.RUF: FONDO EDOARDO RUFFINI)



ENTRATE

Capitolo Codice	Gestione dei Residui 2019						Gestione di Cassa 2019				Totale dei Residui Attivi al Termine dell'Esercizio 2019 (8 + 14)
	Residui Attivi al 1° Gennaio	Riscossi	Rimasti da Riscuotere	Totale (13 + 14)	Variazioni		Previsioni	Riscossioni (7 + 13)	Diff. rispetto alle Previsioni		
					In più (15 - 12)	In meno (12 - 15)			In Più (19 - 18)	In Meno (18 - 19)	
1	12	13	14	15	16	17	18	19	20	21	22
3.03.02.01.	0,00	0,00	0,00	0,00	0,00	0,00	0,00	0,00	0,00	0,00	0,00
3.03.03.04.	16,39	16,39	16,39	16,39			76,39	16,39		60,00	12,97
	16,39	16,39	0,00	16,39	0,00	0,00	76,39	16,39	0,00	60,00	12,97
	16,39	16,39	0,00	16,39	0,00	0,00	76,39	16,39	0,00	60,00	12,97
	16,39	16,39	0,00	16,39	0,00	0,00	76,39	16,39	0,00	60,00	12,97

**ACCADEMIA NAZIONALE DEI LINCEI
RENDICONTO FINANZIARIO GESTIONALE ESERCIZIO 2019
(1.2.RUF: FONDO EDOARDO RUFFINI)**



ENTRATE

Capitolo Codice	Gestione dei Residui 2019						Gestione di Cassa 2019				Totale dei Residui Attivi al Termine dell'Esercizio 2019 (8 + 14)	
	Residui Attivi al 1° Gennaio	Riscossi	Rimasti da Riscuotere	Totale (13 + 14)	Variazioni		Previsioni	Riscossioni (7 + 13)	Diff. rispetto alle Previsioni			
					In più (15 - 12)	In meno (12 - 15)			In Più (19 - 18)	In Meno (18 - 19)		
1	12	13	14	15	16	17	18	19	20	21	22	
5.01.03.01.	0,00	0,00	0,00	0,00	0,00	0,00	0,00	0,00	0,00	0,00	0,00	0,00
9.01.01.02.	0,00	0,00	0,00	0,00	0,00	0,00	0,00	0,00	0,00	0,00	0,00	0,00

ACCADEMIA NAZIONALE DEI LINCEI
RENDICONTO FINANZIARIO GESTIONALE ESERCIZIO 2019
(1.2.RUF: FONDO EDOARDO RUFFINI)



ENTRATE

Capitolo Codice	Gestione dei Residui 2019						Gestione di Cassa 2019				Totale dei Residui Attivi al Termine dell'Esercizio 2019 (8 + 14)	
	Residui Attivi al 1° Gennaio	Riscossi	Rimasti da Riscuotere	Totale (13 + 14)	Variazioni		Previsioni	Riscossioni (7 + 13)	Diff. rispetto alle Previsioni			
					In più (15 - 12)	In meno (12 - 15)			In Più (19 - 18)	In Meno (18 - 19)		
1	12	13	14	15	16	17	18	19	20	21	22	
9.01.02.01.	0,00	0,00	0,00	0,00	0,00	0,00	0,00	0,00	0,00	0,00	0,00	0,00
9.01.03.01.	0,00	0,00	0,00	0,00	0,00	0,00	0,00	0,00	0,00	0,00	0,00	0,00
	0,00	0,00	0,00	0,00	0,00	0,00	0,00	0,00	0,00	0,00	0,00	0,00
	16,39	16,39	0,00	16,39	0,00	0,00	76,39	16,39	0,00	60,00	12,97	
	16,39	16,39	0,00	16,39	0,00	0,00	76,39	16,39	0,00	60,00	12,97	
	16,39	16,39	0,00	16,39	0,00	0,00	76,39	16,39	0,00	60,00	12,97	



**ACCADEMIA NAZIONALE DEI LINCEI
RENDICONTO FINANZIARIO GESTIONALE ESERCIZIO 2019
(1.2.RUF: FONDO EDOARDO RUFFINI)**

USCITE

Capitolo Codice	Gestione dei Residui 2019						Gestione di Cassa 2019				Totale dei Residui Passivi al Termine dell'Esercizio 2019 (8 + 14)
	Residui Passivi al 1° Gennaio	Pagati	Rimasti da Pagare	Totale (13 + 14)	Variazioni		Previsioni	Pagamenti (7 + 13)	Diff. rispetto alle Previsioni		
					In più (15 - 12)	In meno (12 - 15)			In Più (19 - 18)	In Meno (18 - 19)	
1	12	13	14	15	16	17	18	19	20	21	22
1.03.02.02.	0,00			0,00	0,00	0,00	0,00	0,00	0,00		0,00
1.03.02.17.	0,00			0,00	0,00	0,00	0,00	0,00	0,00		0,00
1.04.02.05.	0,00			0,00	0,00	0,00	0,00	0,00	0,00		0,00

**ACCADEMIA NAZIONALE DEI LINCEI
RENDICONTO FINANZIARIO GESTIONALE ESERCIZIO 2019
(1.2.RUF: FONDO EDOARDO RUFFINI)**



USCITE

Capitolo Codice	Gestione dei Residui 2019						Gestione di Cassa 2019				Totale dei Residui Passivi al Termine dell'Esercizio 2019 (8 + 14)
	Residui Passivi al 1° Gennaio	Pagati	Rimasti da Pagare	Totale (13 + 14)	Variazioni		Previsioni	Pagamenti (7 + 13)	Diff. rispetto alle Previsioni		
					In più (15 - 12)	In meno (12 - 15)			In Più (19 - 18)	In Meno (18 - 19)	
12	13	14	15	16	17	18	19	20	21	22	
	0,00	0,00	0,00	0,00	0,00	0,00	0,00	0,00	0,00	0,00	
1.05.01.15.	0,00	0,00	0,00	0,00	0,00	0,00	0,00	0,00	0,00	0,00	0,00
	0,00	0,00	0,00	0,00	0,00	0,00	0,00	0,00	0,00	0,00	0,00
1.10.01.01.	0,00	0,00	0,00	0,00	0,00	60,00	60,00	0,00	0,00	60,00	0,00
	0,00	0,00	0,00	0,00	0,00	60,00	60,00	0,00	0,00	60,00	0,00
	0,00	0,00	0,00	0,00	0,00	60,00	60,00	0,00	0,00	60,00	0,00
	0,00	0,00	0,00	0,00	0,00	60,00	60,00	0,00	0,00	60,00	0,00



**ACCADEMIA NAZIONALE DEI LINCEI
RENDICONTO FINANZIARIO GESTIONALE ESERCIZIO 2019
(1.2.RUF: FONDO EDOARDO RUFFINI)**

USCITE

Capitolo Codice	Gestione dei Residui 2019						Gestione di Cassa 2019				Totale dei Residui Passivi al Termine dell'Esercizio 2019 (8 + 14)	
	Residui Passivi al 1° Gennaio	Pagati	Rimasti da Pagare	Totale (13 + 14)	Variazioni		Previsioni	Pagamenti (7 + 13)	Diff. rispetto alle Previsioni			
					In più (15 - 12)	In meno (12 - 15)			In Più (19 - 18)	In Meno (18 - 19)		
1	12	13	14	15	16	17	18	19	20	21	22	
3.01.03.01.	0,00	0,00	0,00	0,00	0,00	0,00	0,00	0,00	0,00	0,00	0,00	0,00
3.01.04.01.	0,00	0,00	0,00	0,00	0,00	0,00	0,00	0,00	0,00	0,00	0,00	0,00
	0,00	0,00	0,00	0,00	0,00	0,00	0,00	0,00	0,00	0,00	0,00	0,00
	0,00	0,00	0,00	0,00	0,00	0,00	0,00	0,00	0,00	0,00	0,00	0,00



ACCADEMIA NAZIONALE DEI LINCEI
RENDICONTO FINANZIARIO GESTIONALE ESERCIZIO 2019
(1.2.RUF: FONDO EDOARDO RUFFINI)

USCITE

Capitolo Codice	Gestione dei Residui 2019					Gestione di Cassa 2019					Totale dei Residui Passivi al Termine dell'Esercizio 2019 (8 + 14)
	Residui Passivi al 1° Gennaio	Pagati	Rimasti da Pagare	Totale (13 + 14)	Variazioni		Previsioni	Pagamenti (7 + 13)	Diff. rispetto alle Previsioni		
					In più (15 - 12)	In meno (12 - 15)			In Più (19 - 18)	In Meno (18 - 19)	
1	12	13	14	15	16	17	18	19	20	21	22
	0,00	0,00	0,00	0,00	0,00	0,00	0,00	0,00	0,00	0,00	0,00
	0,00	0,00	0,00	0,00	0,00	0,00	60,00	0,00	0,00	60,00	0,00
	0,00	0,00	0,00	0,00	0,00	0,00	60,00	0,00	0,00	60,00	0,00
	0,00	0,00	0,00	0,00	0,00	0,00	60,00	0,00	0,00	60,00	0,00



ACCADEMIA NAZIONALE DEI LINCEI
RENDICONTO FINANZIARIO GESTIONALE ESERCIZIO 2019
(1.2.RUF: FONDO EDOARDO RUFFINI)

USCITE

Capitolo Codice	Gestione dei Residui 2019				Gestione di Cassa 2019				Totale dei Residui Passivi al Termine dell'Esercizio 2019 (8 + 14)		
	Residui Passivi al 1° Gennaio	Pagati	Rimasti da Pagare	Totale (13 + 14)	Variazioni		Previsioni	Pagamenti (7 + 13)		Diff. rispetto alle Previsioni	
					In più (15 - 12)	In meno (12 - 15)				In Più (19 - 18)	In Meno (18 - 19)
1	12	13	14	15	16	17	18	19	20	21	22
	0,00	0,00	0,00	0,00	0,00	0,00	60,00	0,00	0,00	60,00	0,00
	0,00	0,00	0,00	0,00	0,00	0,00	0,00	0,00	0,00	0,00	0,00
	0,00	0,00	0,00	0,00	0,00	0,00	0,00	0,00	0,00	0,00	0,00
	0,00	0,00	0,00	0,00	0,00	0,00	60,00	0,00	0,00	60,00	0,00
	0,00	0,00	0,00	0,00	0,00	0,00	60,00	0,00	0,00	60,00	0,00
	0,00	0,00	0,00	0,00	0,00	0,00	60,00	0,00	0,00	60,00	0,00



**ACCADEMIA NAZIONALE DEI LINCEI
RENDICONTO FINANZIARIO GESTIONALE ESERCIZIO 2019 / C.R.A.:1.2.SAL
(1.2.SAL: FONDO GAETANO SALVATORE)**

Capitolo		Gestione della Competenza 2019									
		Previsioni		Somme Accertate			Diff. rispetto alle Previsioni				
Codice	Denominazione	Iniziali	In +	In -	Definitive (3+4-5)	Riscosse	Rimaste da Riscuotere	Totale Accertamenti (7 + 8)	In Più (9 - 6)	In Meno (6 - 9)	
1	2	3	4	5	6	7	8	9	10	11	
	<u>1. - Preventivo finanziario</u>										
	1.2. - Fondo										
	<u>1.2.SAL - FONDO GAETANO SALVATORE</u>										
	<u>3. - Entrate extratributarie</u>										
	<u>3.03. - Interessi attivi</u>										
	3.03.02. - Interessi attivi da titoli o finanziamenti a medio - lungo termine										
3.03.02.01.	Interessi attivi da titoli obbligazionari a medio - lungo termine										
	Totale 3.03.02. - Interessi attivi da titoli o finanziamenti a medio - lungo termine	0,00	0,00	0,00	0,00	0,00	0,00	0,00	0,00	0,00	
	3.03.03. - Altri interessi attivi										
	Interessi attivi da depositi bancari o postali	35,00			35,00		8,13	8,13		26,87	
3.03.03.04.	Totale 3.03.03. - Altri interessi attivi	35,00	0,00	0,00	35,00	0,00	8,13	8,13		26,87	
	<u>Totale 3.03. - Interessi attivi</u>	35,00	0,00	0,00	35,00	0,00	8,13	8,13		26,87	
	<u>Totale generale 3. - Entrate extratributarie</u>	35,00	0,00	0,00	35,00	0,00	8,13	8,13		26,87	



**ACCADEMIA NAZIONALE DEI LINCEI
RENDICONTO FINANZIARIO GESTIONALE ESERCIZIO 2019 / C.R.A.:1.2.SAL
(1.2.SAL: FONDO GAETANO SALVATORE)**

Codice	Capitolo	Denominazione	Gestione della Competenza 2019										
			Previsioni		Somme Accertate			Diff. rispetto alle Previsioni					
			Iniziali	In +	In -	Definitive (3+4-5)	Riscosse	Rimaste da Riscuotere	Totale Accertamenti (7 + 8)	In Più (9 - 6)	In Meno (6 - 9)		
1	2	3	4	5	6	7	8	9	10	11			
5.01.03.01.	5. - Entrate da riduzione di attività finanziarie	0,00	0,00	0,00	0,00	0,00	0,00	0,00	0,00	0,00	0,00	0,00	
	5.01. - Alienazione di attività finanziarie												
	5.01.03. - Alienazione di titoli obbligazionari a breve termine												
	Alienazione di titoli obbligazionari a breve termine emessi da Amministrazioni Centrali												
	Totale 5.01.03. - Alienazione di titoli obbligazionari a breve termine	0,00	0,00	0,00	0,00	0,00	0,00	0,00	0,00	0,00	0,00	0,00	
	Totale 5.01. - Alienazione di attività finanziarie	0,00	0,00	0,00	0,00	0,00	0,00	0,00	0,00	0,00	0,00	0,00	
	Totale generale 5. - Entrate da riduzione di attività finanziarie	0,00	0,00	0,00	0,00	0,00	0,00	0,00	0,00	0,00	0,00	0,00	
9.01.01.02.	9. - Entrate per conto terzi e partite di giro	1.000,00	0,00	0,00	1.000,00	0,00	0,00	0,00	0,00	0,00	0,00	1.000,00	
	9.01. - Entrate per partite di giro												
	9.01.01. - Altre ritenute												
	Ritenute per scissione contabile IVA (split payment)	1.000,00	0,00	0,00	1.000,00	0,00	0,00	0,00	0,00	0,00	0,00	1.000,00	
	Totale 9.01.01. - Altre ritenute	1.000,00	0,00	0,00	1.000,00	0,00	0,00	0,00	0,00	0,00	0,00	1.000,00	

**ACCADEMIA NAZIONALE DEI LINCEI
RENDICONTO FINANZIARIO GESTIONALE ESERCIZIO 2019 / C.R.A.:1.2.SAL
(1.2.SAL: FONDO GAETANO SALVATORE)**



Capitolo		Gestione della Competenza 2019																			
		Previsioni		Somme Accertate			Diff. rispetto alle Previsioni														
		iniziali	Variazioni		Definitive (3+4-5)	Riscosse	Rimaste da Riscuotere	Totale Accertamenti (7 + 8)	In Più (9 - 6)	In Meno (6 - 9)	11										
3	In +	In -	4	5								6	7	8	9	10					
1	2																				
	9.01.02. - Ritenute su redditi da lavoro dipendente																				
	Ritenute erariali su redditi da lavoro dipendente per conto terzi																				
	Totale 9.01.02. - Ritenute su redditi da lavoro dipendente	0,00	0,00	0,00	0,00	0,00	0,00	0,00	0,00	0,00	0,00	0,00	0,00	0,00	0,00	0,00	0,00	0,00	0,00	0,00	0,00
	9.01.03. - Ritenute su redditi da lavoro autonomo																				
	Ritenute erariali su redditi da lavoro autonomo per conto terzi	2.500,00					2.500,00		2.500,00		2.500,00		2.500,00		2.500,00		2.500,00		2.500,00		2.500,00
	Totale 9.01.03. - Ritenute su redditi da lavoro autonomo	2.500,00	0,00	0,00	0,00	0,00	2.500,00		2.500,00		2.500,00		2.500,00		2.500,00		2.500,00		2.500,00		2.500,00
	Totale 9.01. - Entrate per partite di giro	3.500,00	0,00	0,00	0,00	0,00	3.500,00		3.500,00		3.500,00		3.500,00		3.500,00		3.500,00		3.500,00		3.500,00
	Totale generale 9. - Entrate per conto terzi e partite di giro	3.500,00	0,00	0,00	0,00	0,00	3.500,00		3.500,00		3.500,00		3.500,00		3.500,00		3.500,00		3.500,00		3.500,00
	Totale 1.2.SAL - FONDO GAETANO SALVATORE	3.535,00	0,00	0,00	0,00	0,00	3.535,00		3.535,00		3.535,00		3.535,00		3.535,00		3.535,00		3.535,00		3.535,00
	Totale 1.2. - Fondo	3.535,00	0,00	0,00	0,00	0,00	3.535,00		3.535,00		3.535,00		3.535,00		3.535,00		3.535,00		3.535,00		3.535,00
	Totale 1. - Preventivo finanziario	3.535,00	0,00	0,00	0,00	0,00	3.535,00		3.535,00		3.535,00		3.535,00		3.535,00		3.535,00		3.535,00		3.535,00

ACCADEMIA NAZIONALE DEI LINCEI
RENDICONTO FINANZIARIO GESTIONALE ESERCIZIO 2019 / C.R.A.:1.2.SAL
(1.2.SAL: FONDO GAETANO SALVATORE)



Capitolo		Gestione della Competenza 2019										
		Previsioni			Somme Accertate			Diff. rispetto alle Previsioni				
Codice	Denominazione	Iniziali	Variazioni		Definitive (3+4-5)	Riscosse	Rimaste da Riscuotere	Totale Accertamenti (7 + 8)	In Più (9 - 6)	In Meno (6 - 9)		
			In +	In -								
1	2	3	4	5	6	7	8	9	10	11		
	Riepilogo dei Titoli											
	Riepilogo dei titoli Centro											
	Resp. Amm.va FONDO	35,00	0,00	0,00	35,00	0,00	8,13	8,13	0,00	26,87		
	GAETANO SALVATORE	0,00	0,00	0,00	0,00	0,00	0,00	0,00	0,00	0,00		
	Titolo III	3.500,00	0,00	0,00	3.500,00	2.500,00	0,00	2.500,00	0,00	1.000,00		
	Titolo V											
	Titolo IX											
	Totale delle entrate Centro	3.535,00	0,00	0,00	3.535,00	2.500,00	8,13	2.508,13	0,00	1.026,87		
	Resp. Amm.va FONDO											
	GAETANO SALVATORE											
	Totale delle Entrate	3.535,00	0,00	0,00	3.535,00	2.500,00	8,13	2.508,13		1.026,87		
	Avanzo Ammin. Applicato	11.465,00			11.465,00					11.465,00		
	Disavanzo Finanziario											
	Disavanzo di Cassa					10.000,00						
	Totale a Pareggio	15.000,00	0,00	0,00	15.000,00	12.500,00	8,13	12.500,00		2.500,00		



**ACCADEMIA NAZIONALE DEI LINCEI
RENDICONTO FINANZIARIO GESTIONALE ESERCIZIO 2019 / C.R.A.:1.2.SAL
(1.2.SAL: FONDO GAETANO SALVATORE)**

USCITE

Codice	Capitolo Denominazione	Gestione della Competenza 2019										
		Previsioni			Somme Impegnate			Diff. rispetto alle Previsioni				
		Iniziali	In +	In -	Definitive (3+4-5)	Pagate	Rimaste da Pagare	Totale Impegni (7 + 8)	In Più (9 - 6)	In Meno (6 - 9)		
1	2	3	4	5	6	7	8	9	10	11		
	<u>1. - Preventivo finanziario</u>											
	1.2. - Fondo											
	1.2.SAL - FONDO GAETANO SALVATORE											
	1. - Spese correnti											
	<u>1.03. - Acquisto di beni e servizi</u>											
	1.03.02. - Acquisto di servizi											
1.03.02.02.	Organizzazione eventi, pubblicità e servizi per trasferta	1.500,00			1.500,00							1.500,00
1.03.02.17.	Servizi finanziari											
	Totale 1.03.02. - Acquisto di servizi	1.500,00	0,00	0,00	1.500,00	0,00	0,00	0,00				1.500,00
	Totale 1.03. - Acquisto di beni e servizi	1.500,00	0,00	0,00	1.500,00	0,00	0,00	0,00				1.500,00
	<u>1.04. - Trasferimenti correnti</u>											
	1.04.01. - Trasferimenti correnti a Amministrazioni Pubbliche											
1.04.01.04.	Trasferimenti correnti a organismi interni e/o unità locali della amministrazione											
	Totale 1.04.01. - Trasferimenti	0,00	0,00	0,00	0,00	0,00	0,00	0,00	0,00			0,00



**ACCADEMIA NAZIONALE DEI LINCEI
RENDICONTO FINANZIARIO GESTIONALE ESERCIZIO 2019 / C.R.A.:1.2.SAL
(1.2.SAL: FONDO GAETANO SALVATORE)**

USCITE

Capitolo		Gestione della Competenza 2019									
		Previsioni			Somme Impegnate			Diff. rispetto alle Previsioni			
Codice	Denominazione	Iniziali	Variazioni		Definitive (3+4-5)	Pagate	Rimaste da Pagare	Totale Impegni (7 + 8)	In Più (9 - 6)	In Meno (6 - 9)	
			In +	In -							
1	2	3	4	5	6	7	8	9	10	11	
	correnti a Amministrazioni Pubbliche										
	1.04.02. - Trasferimenti correnti a Famiglie	10.000,00			10.000,00	10.000,00		10.000,00			
1.04.02.05.	Altri trasferimenti a famiglie	10.000,00	0,00	0,00	10.000,00	10.000,00	0,00	10.000,00	0,00		
	Totale 1.04.02. - Trasferimenti correnti a Famiglie										
	Totale 1.04. - Trasferimenti correnti	10.000,00	0,00	0,00	10.000,00	10.000,00	0,00	10.000,00	0,00	0,00	
	1.05. - Trasferimenti di tributi										
	1.05.01. - Trasferimenti di tributi a titolo di devoluzioni										
	Ritenute sugli interessi e su altri redditi da capitale										
1.05.01.15.	Totale 1.05.01. - Trasferimenti di tributi a titolo di devoluzioni	0,00	0,00	0,00	0,00	0,00	0,00	0,00	0,00		
	Totale 1.05. - Trasferimenti di tributi	0,00	0,00	0,00	0,00	0,00	0,00	0,00	0,00	0,00	
	1.10. - Altre spese correnti										
	1.10.01. - Fondi di riserva e altri accantonamenti										
1.10.01.01.	Fondo di riserva										



**ACCADEMIA NAZIONALE DEI LINCEI
RENDICONTO FINANZIARIO GESTIONALE ESERCIZIO 2019 / C.R.A.:1.2.SAL
(1.2.SAL: FONDO GAETANO SALVATORE)**

USCITE

Codice	Capitolo	Denominazione	Gestione della Competenza 2019						Diff. rispetto alle Previsioni				
			Previsioni		Somme Impegnate		Diff. rispetto alle Previsioni		In Più (9 - 6)	In Meno (6 - 9)			
			Iniziali	Variazioni	Definitive (3+4-5)	Pagate	Rimaste da Pagare	Totale Impegni (7 + 8)					
3	In + 4	In - 5	6	7	8	9	10	11					
1	2	Totale 1.10.01 - Fondi di riserva e altri accantonamenti	0,00	0,00	0,00	0,00	0,00	0,00	0,00				
		<i>Totale 1.10. - Altre spese correnti</i>	0,00	0,00	0,00	0,00	0,00	0,00	0,00				
		Totale generale 1. - Spese correnti	11.500,00	0,00	0,00	11.500,00	10.000,00	0,00	10.000,00	0,00	0,00	0,00	1.500,00
		3. - Spese per incremento attività finanziarie											
		<u>3.01. - Acquisizioni di attività finanziarie</u>											
		3.01.02. - Acquisizioni di quote di fondi comuni di investimento											
3.01.02.02.		Acquisizioni di quote di altri fondi comuni di investimento	0,00	0,00	0,00	0,00	0,00	0,00	0,00	0,00	0,00	0,00	
		Totale 3.01.02. - Acquisizioni di quote di fondi comuni di investimento	0,00	0,00	0,00	0,00	0,00	0,00	0,00	0,00	0,00	0,00	
		3.01.03. - Acquisizione di titoli obbligazionari a breve termine											
3.01.03.01.		Acquisizione di titoli obbligazionari a breve termine emessi da Amministrazioni Centrali	0,00	0,00	0,00	0,00	0,00	0,00	0,00	0,00	0,00	0,00	
		Totale 3.01.03. - Acquisizione di titoli obbligazionari a breve termine	0,00	0,00	0,00	0,00	0,00	0,00	0,00	0,00	0,00	0,00	



**ACCADEMIA NAZIONALE DEI LINCEI
RENDICONTO FINANZIARIO GESTIONALE ESERCIZIO 2019 / C.R.A.:1.2.SAL
(1.2.SAL: FONDO GAETANO SALVATORE)**

USCITE

Capitolo		Gestione della Competenza 2019									
		Previsioni			Somme Impegnate			Diff. rispetto alle Previsioni			
		Initiali	Variazioni		Definitive	Pagate	Rimaste da Pagare	Totale Impegni	In Più	In Meno	
1	2	3	4	5	6	7	8	9	10	11	
Codice	Denominazione		In +	In -	(3+4-5)			(7 + 8)	(9 - 6)	(6 - 9)	
3.01.04.01.	3.01.04. - Acquisizione di titoli obbligazionari a medio-lungo termine Acquisizione di titoli obbligazionari a medio-lungo emessi da Amministrazioni Centrali Totale 3.01.04. - Acquisizione di titoli obbligazionari a medio-lungo termine	0,00	0,00	0,00	0,00	0,00	0,00	0,00	0,00	0,00	
	Totale 3.01. - Acquisizioni di attività finanziarie	0,00	0,00	0,00	0,00	0,00	0,00	0,00	0,00	0,00	
	Totale generale 3. - Spese per incremento attività finanziarie	0,00	0,00	0,00	0,00	0,00	0,00	0,00	0,00	0,00	
7.01.01.02.	7. - Uscite per conto terzi e partite di giro 7.01. - Uscite per partite di giro 7.01.01. - Versamenti di altre ritenute Versamento delle ritenute per scissione contabile IVA (split payment) Totale 7.01.01. - Versamenti di altre ritenute	1.000,00			1.000,00						1.000,00
	7.01.02. - Versamenti di ritenute su Redditi da lavoro dipendente	1.000,00	0,00	0,00	1.000,00	0,00	0,00	0,00			1.000,00

**ACCADEMIA NAZIONALE DEI LINCEI
RENDICONTO FINANZIARIO GESTIONALE ESERCIZIO 2019 / C.R.A.:1.2.SAL
(1.2.SAL: FONDO GAETANO SALVATORE)**



USCITE

Codice	Capitolo	Denominazione	Gestione della Competenza 2019										
			Previsioni			Somme Impegnate			Diff. rispetto alle Previsioni				
			Iniziali	In +	In -	Definitive (3+4-5)	Pagate	Rimaste da Pagare	Totale Impegni (7 + 8)	In Più (9 - 6)	In Meno (6 - 9)		
1	2		3	4	5	6	7	8	9	10	11		
7.01.02.01.		Versamenti di ritenute erariali su Redditi da lavoro dipendente riscosse per conto terzi											
		Totale 7.01.02. - Versamenti di ritenute su Redditi da lavoro dipendente	0,00	0,00	0,00	0,00	0,00	0,00	0,00	0,00	0,00		
7.01.03.01.		7.01.03. - Versamenti di ritenute su Redditi da lavoro autonomo	2.500,00			2.500,00	2.500,00		2.500,00				
		Versamenti di ritenute erariali su Redditi da lavoro autonomo per conto terzi	2.500,00			2.500,00	2.500,00		2.500,00				
		Totale 7.01.03. - Versamenti di ritenute su Redditi da lavoro autonomo	2.500,00	0,00	0,00	2.500,00	2.500,00	0,00	2.500,00	0,00			
		Totale 7.01. - <i>Uscite per partite di giro</i>	3.500,00	0,00	0,00	3.500,00	2.500,00	0,00	2.500,00		1.000,00		
		Totale generale 7. - Uscite per conto terzi e partite di giro	3.500,00	0,00	0,00	3.500,00	2.500,00	0,00	2.500,00		1.000,00		
		Totale 1.2.SAL - FONDO GAETANO SALVATORE	15.000,00	0,00	0,00	15.000,00	12.500,00	0,00	12.500,00		2.500,00		
		Totale 1.2. - Fondo	15.000,00	0,00	0,00	15.000,00	12.500,00	0,00	12.500,00		2.500,00		
		Totale 1. - Preventivo finanziario	15.000,00	0,00	0,00	15.000,00	12.500,00	0,00	12.500,00		2.500,00		



**ACCADEMIA NAZIONALE DEI LINCEI
RENDICONTO FINANZIARIO GESTIONALE ESERCIZIO 2019 / C.R.A.:1.2.SAL
(1.2.SAL: FONDO GAETANO SALVATORE)**

USCITE

Capitolo		Gestione della Competenza 2019										
		Previsioni			Somme Impegnate			Diff. rispetto alle Previsioni				
Codice	Denominazione	Iniziali	Variazioni		Definitive (3+4-5)	Pagate	Rimaste da Pagare	Totale Impegni (7 + 8)	In Più (9 - 6)	In Meno (6 - 9)		
			In +	In -								
1	2	3	4	5	6	7	8	9	10	11		
	Riepilogo dei Titoli											
	Riepilogo dei titoli Centro	11.500,00	0,00	0,00	11.500,00	10.000,00	0,00	10.000,00	0,00	1.500,00		
	Resp. Amm.va FONDO	0,00	0,00	0,00	0,00	0,00	0,00	0,00	0,00	0,00		
	GAETANO SALVATORE	3.500,00	0,00	0,00	3.500,00	2.500,00	0,00	2.500,00	0,00	1.000,00		
	Titolo I	15.000,00	0,00	0,00	15.000,00	12.500,00	0,00	12.500,00	0,00	2.500,00		
	Titolo III											
	Titolo VII											
	Totale delle uscite Centro											
	Resp. Amm.va FONDO	15.000,00	0,00	0,00	15.000,00	12.500,00	0,00	12.500,00		2.500,00		
	GAETANO SALVATORE											
	Totale delle Uscite											
	Disavanzo Amministrazione											
	Avanzo Finanziario											
	Avanzo di Cassa											
	Totale a Pareggio	15.000,00	0,00	0,00	15.000,00	12.500,00	0,00	12.500,00		2.500,00		



**ACCADEMIA NAZIONALE DEI LINCEI
RENDICONTO FINANZIARIO GESTIONALE ESERCIZIO 2019
(1.2.SAL: FONDO GAETANO SALVATORE)**

ENTRATE

Capitolo Codice	Gestione dei Residui 2019						Gestione di Cassa 2019				Totale dei Residui Attivi al Termine dell'Esercizio 2019 (8 + 14)
	Residui Attivi al 1° Gennaio	Riscossi	Rimasti da Riscuotere	Totale (13 + 14)	Variazioni		Previsioni	Riscossioni (7 + 13)	Diff. rispetto alle Previsioni		
					In più (15 - 12)	In meno (12 - 15)			In Più (19 - 18)	In Meno (18 - 19)	
1	12	13	14	15	16	17	18	19	20	21	22
3.03.02.01.	0,00	0,00	0,00	0,00	0,00	0,00	0,00	0,00	0,00	0,00	0,00
3.03.03.04.	9,83	9,83	9,83	9,83			44,83	9,83		35,00	8,13
	9,83	9,83	0,00	9,83	0,00	0,00	44,83	9,83	0,00	35,00	8,13
	9,83	9,83	0,00	9,83	0,00	0,00	44,83	9,83	0,00	35,00	8,13
	9,83	9,83	0,00	9,83	0,00	0,00	44,83	9,83	0,00	35,00	8,13



**ACCADEMIA NAZIONALE DEI LINCEI
RENDICONTO FINANZIARIO GESTIONALE ESERCIZIO 2019
(1.2.SAL: FONDO GAETANO SALVATORE)**

ENTRATE

Capitolo Codice	Gestione dei Residui 2019						Gestione di Cassa 2019				Totale dei Residui Attivi al Termine dell'Esercizio 2019 (8 + 14)
	Residui Attivi al 1° Gennaio	Riscossi	Rimasti da Riscuotere	Totale (13 + 14)	Variazioni		Previsioni	Riscossioni (7 + 13)	Diff. rispetto alle Previsioni		
					In più (15 - 12)	In meno (12 - 15)			In Più (19 - 18)	In Meno (18 - 19)	
1	12	13	14	15	16	17	18	19	20	21	22
5.01.03.01.	0,00	0,00	0,00	0,00	0,00	0,00	0,00	0,00	0,00	0,00	0,00
	0,00	0,00	0,00	0,00	0,00	0,00	0,00	0,00	0,00	0,00	0,00
	0,00	0,00	0,00	0,00	0,00	0,00	0,00	0,00	0,00	0,00	0,00
9.01.01.02.	0,00	0,00	0,00	0,00	0,00	0,00	1.000,00	0,00	0,00	1.000,00	0,00
											0,00



ACCADEMIA NAZIONALE DEI LINCEI
RENDICONTO FINANZIARIO GESTIONALE ESERCIZIO 2019
(1.2.SAL: FONDO GAETANO SALVATORE)

ENTRATE

Capitolo Codice	Gestione dei Residui 2019					Gestione di Cassa 2019					Totale dei Residui Attivi al Termine dell'Esercizio 2019 (8 + 14)
	Residui Attivi al 1° Gennaio	Riscossi	Rimasti da Riscuotere	Totale (13 + 14)	Variazioni		Previsioni	Riscossioni (7 + 13)	Diff. rispetto alle Previsioni		
					In più (15 - 12)	In meno (12 - 15)			In Più (19 - 18)	In Meno (18 - 19)	
1	12	13	14	15	16	17	18	19	20	21	22
9.01.02.01.	0,00	0,00	0,00	0,00	0,00	0,00	0,00	0,00	0,00	0,00	0,00
9.01.03.01.	0,00	0,00	0,00	0,00	0,00	0,00	2.500,00	2.500,00	0,00	0,00	0,00
	0,00	0,00	0,00	0,00	0,00	0,00	3.500,00	2.500,00	0,00	1.000,00	0,00
	0,00	0,00	0,00	0,00	0,00	0,00	3.500,00	2.500,00	0,00	1.000,00	0,00
	9,83	9,83	0,00	9,83	0,00	0,00	3.544,83	2.509,83	0,00	1.035,00	8,13
	9,83	9,83	0,00	9,83	0,00	0,00	3.544,83	2.509,83	0,00	1.035,00	8,13
	9,83	9,83	0,00	9,83	0,00	0,00	3.544,83	2.509,83	0,00	1.035,00	8,13



ACCADEMIA NAZIONALE DEI LINCEI
RENDICONTO FINANZIARIO GESTIONALE ESERCIZIO 2019
(1.2.SAL: FONDO GAETANO SALVATORE)

ENTRATE

Capitolo Codice	Gestione dei Residui 2019					Gestione di Cassa 2019				Totale dei Residui Attivi al Termine dell'Esercizio 2019 (8 + 14)	
	Residui Attivi al 1° Gennaio	Riscossi	Rimasti da Riscuotere	Totale (13 + 14)	Variazioni		Previsioni	Riscossioni (7 + 13)	Diff. rispetto alle Previsioni		
					In più (15 - 12)	In meno (12 - 15)			In Più (19 - 18)		In Meno (18 - 19)
1	12	13	14	15	16	17	18	19	20	21	22
	9,83	9,83	0,00	9,83	0,00	0,00	44,83	9,83	0,00	35,00	8,13
	0,00	0,00	0,00	0,00	0,00	0,00	0,00	0,00	0,00	0,00	0,00
	0,00	0,00	0,00	0,00	0,00	0,00	3.500,00	2.500,00	0,00	1.000,00	0,00
	9,83	9,83	0,00	9,83	0,00	0,00	3.544,83	2.509,83	0,00	1.035,00	8,13
	9,83	9,83	0,00	9,83	0,00	0,00	3.544,83	2.509,83	0,00	1.035,00	8,13
	9,83	9,83	0,00	9,83	0,00	0,00	1.211.455,17	2.509,83	0,00	1.211.455,17	8,13
							1.215.000,00	2.509,83	0,00	1.212.490,17	8,13



**ACCADEMIA NAZIONALE DEI LINCEI
RENDICONTO FINANZIARIO GESTIONALE ESERCIZIO 2019
(1.2.SAL: FONDO GAETANO SALVATORE)**

USCITE

Capitolo Codice	Gestione dei Residui 2019						Gestione di Cassa 2019				Totale dei Residui Passivi al Termine dell'Esercizio 2019 (8 + 14)
	Residui Passivi al 1° Gennaio	Pagati	Rimasti da Pagare	Totale (13 + 14)	Variazioni		Previsioni	Pagamenti (7 + 13)	Diff. rispetto alle Previsioni		
					In più (15 - 12)	In meno (12 - 15)			In Più (19 - 18)	In Meno (18 - 19)	
1	12	13	14	15	16	17	18	19	20	21	22
1.04.02.05.	0,00	0,00	0,00	0,00	0,00	0,00	10.000,00	10.000,00	0,00	0,00	0,00
1.05.01.15.	0,00	0,00	0,00	0,00	0,00	0,00	10.000,00	10.000,00	0,00	0,00	0,00
1.10.01.01.	0,00	0,00	0,00	0,00	0,00	0,00	0,00	0,00	0,00	0,00	0,00

**ACCADEMIA NAZIONALE DEI LINCEI
RENDICONTO FINANZIARIO GESTIONALE ESERCIZIO 2019
(1.2.SAL: FONDO GAETANO SALVATORE)**



USCITE

Capitolo Codice	Gestione dei Residui 2019				Gestione di Cassa 2019				Totale dei Residui Passivi al Termine dell'Esercizio 2019 (8 + 14)		
	Residui Passivi al 1° Gennaio	Pagati	Rimasti da Pagare	Totale (13 + 14)	Variazioni		Previsioni	Pagamenti (7 + 13)		Diff. rispetto alle Previsioni	
					In più (15 - 12)	In meno (12 - 15)				In Più (19 - 18)	In Meno (18 - 19)
1	12	13	14	15	16	17	18	19	20	21	22
	0,00	0,00	0,00	0,00	0,00	0,00	0,00	0,00	0,00	0,00	0,00
	0,00	0,00	0,00	0,00	0,00	0,00	0,00	0,00	0,00	0,00	0,00
	0,00	0,00	0,00	0,00	0,00	0,00	11.500,00	10.000,00	0,00	1.500,00	0,00
3.01.02.02.											
	0,00	0,00	0,00	0,00	0,00	0,00	0,00	0,00	0,00	0,00	0,00
3.01.03.01.											
	0,00	0,00	0,00	0,00	0,00	0,00	0,00	0,00	0,00	0,00	0,00



**ACCADEMIA NAZIONALE DEI LINCEI
RENDICONTO FINANZIARIO GESTIONALE ESERCIZIO 2019
(1.2.SAL: FONDO GAETANO SALVATORE)**

USCITE

Capitolo Codice	Gestione dei Residui 2019					Gestione di Cassa 2019					Totale dei Residui Passivi al Termine dell'Esercizio 2019 (8 + 14)	
	Residui Passivi al 1° Gennaio	Pagati	Rimasti da Pagare	Totale (13 + 14)	Variazioni		Previsioni	Pagamenti (7 + 13)	Diff. rispetto alle Previsioni			
					In più (15 - 12)	In meno (12 - 15)			In Più (19 - 18)	In Meno (18 - 19)		
1	12	13	14	15	16	17	18	19	20	21	22	
3.01.04.01.	0,00	0,00	0,00	0,00	0,00	0,00	0,00	0,00	0,00	0,00	0,00	0,00
7.01.01.02.	0,00	0,00	0,00	0,00	0,00	0,00	1.000,00	0,00	0,00	1.000,00	0,00	0,00
	0,00	0,00	0,00	0,00	0,00	0,00	1.000,00	0,00	0,00	1.000,00	0,00	0,00

**ACCADEMIA NAZIONALE DEI LINCEI
RENDICONTO FINANZIARIO GESTIONALE ESERCIZIO 2019
(1.2.SAL: FONDO GAETANO SALVATORE)**



USCITE

Capitolo Codice	Gestione dei Residui 2019					Gestione di Cassa 2019					Totale dei Residui Passivi al Termine dell'Esercizio 2019 (8 + 14)
	Residui Passivi al 1° Gennaio	Pagati	Rimasti da Pagare	Totale (13 + 14)	Variazioni		Previsioni	Pagamenti (7 + 13)	Diff. rispetto alle Previsioni		
					In più (15 - 12)	In meno (12 - 15)			In Più (19 - 18)	In Meno (18 - 19)	
1	12	13	14	15	16	17	18	19	20	21	22
7.01.02.01.	0,00	0,00	0,00	0,00	0,00	0,00	0,00	0,00	0,00	0,00	0,00
7.01.03.01.	0,00	0,00	0,00	0,00	0,00	0,00	2.500,00	2.500,00	0,00	0,00	0,00
	0,00	0,00	0,00	0,00	0,00	0,00	2.500,00	2.500,00	0,00	0,00	0,00
	0,00	0,00	0,00	0,00	0,00	0,00	3.500,00	2.500,00	0,00	1.000,00	0,00
	0,00	0,00	0,00	0,00	0,00	0,00	3.500,00	2.500,00	0,00	1.000,00	0,00
	0,00	0,00	0,00	0,00	0,00	0,00	15.000,00	12.500,00	0,00	2.500,00	0,00
	0,00	0,00	0,00	0,00	0,00	0,00	15.000,00	12.500,00	0,00	2.500,00	0,00
	0,00	0,00	0,00	0,00	0,00	0,00	15.000,00	12.500,00	0,00	2.500,00	0,00



**ACCADEMIA NAZIONALE DEI LINCEI
RENDICONTO FINANZIARIO GESTIONALE ESERCIZIO 2019
(1.2.SAL: FONDO GAETANO SALVATORE)**

USCITE

Capitolo Codice	Gestione dei Residui 2019					Gestione di Cassa 2019				Totale dei Residui Passivi al Termine dell'Esercizio 2019 (8 + 14)
	Residui Passivi al 1° Gennaio	Pagati	Rimasti da Pagare	Totale (13 + 14)	Variazioni		Previsioni (7 + 13)	Diff. rispetto alle Previsioni		
					In più (15 - 12)	In meno (12 - 15)		In Più (19 - 18)	In Meno (18 - 19)	
12	13	14	15	16	17	18	19	20	21	22
	0,00	0,00	0,00	0,00	0,00	11.500,00	10.000,00	0,00	1.500,00	0,00
	0,00	0,00	0,00	0,00	0,00	0,00	0,00	0,00	0,00	0,00
	0,00	0,00	0,00	0,00	0,00	3.500,00	2.500,00	0,00	1.000,00	0,00
	0,00	0,00	0,00	0,00	0,00	15.000,00	12.500,00	0,00	2.500,00	0,00
	0,00	0,00	0,00	0,00	0,00	15.000,00	12.500,00	0,00	2.500,00	0,00
	0,00	0,00	0,00	0,00	0,00	15.000,00	12.500,00	0,00	2.500,00	0,00



**ACCADEMIA NAZIONALE DEI LINCEI
RENDICONTO FINANZIARIO GESTIONALE ESERCIZIO 2019 / C.R.A.:1.2.SAN
(1.2.SAN: FONDO GIORGIO MARIA SANGIORGI)**

Capitolo		Gestione della Competenza 2019									
		Entrate		Previsioni		Somme Accertate		Diff. rispetto alle Previsioni			
Codice	Denominazione	Iniziali	In +	In -	Definitive (3+4-5)	Riscosse	Rimaste da Riscuotere	Totale Accertamenti (7 + 8)	In Più (9 - 6)	In Meno (6 - 9)	
1	2	3	4	5	6	7	8	9	10	11	
	<u>1. - Preventivo finanziario</u>										
	<u>1.2. - Fondo</u>										
	<u>1.2.SAN - FONDO GIORGIO MARIA SANGIORGI</u>										
	<u>3. - Entrate extratributarie</u>										
	<u>3.01. - Vendita di beni e servizi e proventi derivanti dalla gestione dei beni</u>										
	3.01.03. - Proventi derivanti dalla gestione dei beni	50.889,00			50.889,00	50.889,00		50.537,26		351,74	
	Fitti, noleggi e locazioni										
	Totale 3.01.03. - Proventi derivanti dalla gestione dei beni	50.889,00	0,00	0,00	50.889,00	50.537,26	0,00	50.537,26		351,74	
	<u>Totale 3.01. - Vendita di beni e servizi e proventi derivanti dalla gestione dei beni</u>	50.889,00	0,00	0,00	50.889,00	50.537,26	0,00	50.537,26		351,74	
	<u>3.03. - Interessi attivi</u>										
	3.03.02. - Interessi attivi da titoli o finanziamenti a medio - lungo termine	423,00			423,00	444,49		444,49	21,49		
	Interessi attivi da titoli obbligazionari a medio - lungo termine										
	Totale 3.03.02. - Interessi attivi da	423,00	0,00	0,00	423,00	444,49	0,00	444,49	21,49		



**ACCADEMIA NAZIONALE DEI LINCEI
RENDICONTO FINANZIARIO GESTIONALE ESERCIZIO 2019 / C.R.A.:1.2.SAN
(1.2.SAN: FONDO GIORGIO MARIA SANGIORGI)**

Capitolo		Gestione della Competenza 2019									
		Previsioni		Somme Accertate			Diff. rispetto alle Previsioni				
		Iniziali	Variazioni		Definitive	Riscosse	Rimaste da Riscuotere	Totale Accertamenti	In Più	In Meno	
1	2	3	4	5	6	7	8	9	10	11	
Codice	Denominazione		In +	In -	(3+4-5)			(7 + 8)	(9 - 6)	(6 - 9)	
	titoli o finanziamenti a medio - lungo termine										
3.03.03.04.	3.03.03. - Altri interessi attivi	293,00			293,00		94,89	94,89		198,11	
	Interessi attivi da depositi bancari o postali										
	Totale 3.03.03. - Altri interessi attivi	293,00	0,00	0,00	293,00	0,00	94,89	94,89		198,11	
	Totale 3.03. - Interessi attivi	716,00	0,00	0,00	716,00	444,49	94,89	539,38		176,62	
	<u>3.04. - Altre entrate da redditi da capitale</u>										
	3.04.02. - Entrate derivanti dalla distribuzione di dividendi										
3.04.02.03.	Entrate derivanti dalla distribuzione di dividendi da altre imprese	600,00			600,00	642,18		642,18	42,18		
	Totale 3.04.02. - Entrate derivanti dalla distribuzione di dividendi	600,00	0,00	0,00	600,00	642,18	0,00	642,18	42,18		
	<u>Totale 3.04. - Altre entrate da redditi da capitale</u>	<u>600,00</u>	<u>0,00</u>	<u>0,00</u>	<u>600,00</u>	<u>642,18</u>	<u>0,00</u>	<u>642,18</u>	<u>42,18</u>		
	<u>3.05. - Rimborsi e altre entrate correnti</u>										
	3.05.99. - Altre entrate correnti n.a.c.										



**ACCADEMIA NAZIONALE DEI LINCEI
RENDICONTO FINANZIARIO GESTIONALE ESERCIZIO 2019 / C.R.A.:1.2.SAN
(1.2.SAN: FONDO GIORGIO MARIA SANGIORGI)**

Capitolo		Gestione della Competenza 2019										
		Previsioni			Somme Accertate			Diff. rispetto alle Previsioni				
Codice	Denominazione	Iniziali	In +	In -	Definitive (3+4-5)	Riscosse	Rimaste da Riscuotere	Totale Accertamenti (7 + 8)	In Più (9 - 6)	In Meno (6 - 9)		
1	2	3	4	5	6	7	8	9	10	11		
3.05.99.99.	Altre entrate correnti n.a.c.											
	Totale 3.05.99. - Altre entrate correnti n.a.c.	0,00	0,00	0,00	0,00	0,00	0,00	0,00	0,00	0,00		
	<u>Totale 3.05. - Rimborsi e altre entrate correnti</u>	0,00	0,00	0,00	0,00	0,00	0,00	0,00	0,00	0,00		
	Totale generale 3. - Entrate extratributarie	52.205,00	0,00	0,00	52.205,00	51.623,93	94,89	51.718,82		486,18		
	5. - Entrate da riduzione di attività finanziarie											
	<u>5.01. - Alienazione di attività finanziarie</u>											
	5.01.01. - Alienazione di partecipazioni											
5.01.01.03.	Alienazione di partecipazioni in altre imprese											
	Totale 5.01.01. - Alienazione di partecipazioni	0,00	0,00	0,00	0,00	0,00	0,00	0,00	0,00	0,00		
	5.01.03. - Alienazione di titoli obbligazionari a breve termine											
	Alienazione di titoli obbligazionari a breve termine emessi da Amministrazioni Centrali											
5.01.03.01.	Totale 5.01.03. - Alienazione di titoli obbligazionari a breve termine	0,00	0,00	0,00	0,00	0,00	0,00	0,00	0,00	0,00		



**ACCADEMIA NAZIONALE DEI LINCEI
RENDICONTO FINANZIARIO GESTIONALE ESERCIZIO 2019 / C.R.A.:1.2.SAN
(1.2.SAN: FONDO GIORGIO MARIA SANGIORGI)**

Capitolo		Gestione della Competenza 2019									
		Entrate			Previsioni			Somme Accertate			Diff. rispetto alle Previsioni
Codice	Denominazione	Iniziali	In +	In -	Definitive (3+4-5)	Riscosse	Rimaste da Riscuotere	Totale Accertamenti (7 + 8)	In Più (9 - 6)	In Meno (6 - 9)	
1	2	3	4	5	6	7	8	9	10	11	
5.01.04.01.	5.01.04. - Alienazione di titoli obbligazionari a medio-lungo termine Alienazione di titoli obbligazionari a medio-lungo termine emessi da Amministrazioni Centrali Totale 5.01.04. - Alienazione di titoli obbligazionari a medio-lungo termine	0,00	0,00	0,00	0,00	0,00	0,00	0,00	0,00	0,00	
	Totale 5.01. - Alienazione di attività finanziarie	0,00	0,00	0,00	0,00	0,00	0,00	0,00	0,00	0,00	
	Totale generale 5. - Entrate da riduzione di attività finanziarie	0,00	0,00	0,00	0,00	0,00	0,00	0,00	0,00	0,00	
	9. - Entrate per conto terzi e partite di giro										
	9.01. - Entrate per partite di giro										
	9.01.01. - Altre ritenute										
9.01.01.02.	Ritenute per scissione contabile IVA (split payment) Totale 9.01.01. - Altre ritenute	1.500,00 1.500,00	0,00	0,00	1.500,00 1.500,00	404,80 404,80	0,00 0,00	404,80 404,80		1.095,20 1.095,20	
	9.01.02. - Ritenute su redditi da lavoro dipendente										

**ACCADEMIA NAZIONALE DEI LINCEI
RENDICONTO FINANZIARIO GESTIONALE ESERCIZIO 2019 / C.R.A.:1.2.SAN
(1.2.SAN: FONDO GIORGIO MARIA SANGIORGI)**



Capitolo		Gestione della Competenza 2019												
		Previsioni			Somme Accertate			Diff. rispetto alle Previsioni						
		Iniziali	Variazioni		Definitive (3+4-5)	Riscosse	Rimaste da Riscuotere	Totale Accertamenti (7 + 8)	In Più (9 - 6)	In Meno (6 - 9)				
1	2	3	4	5	6	7	8	9	10	11				
9.01.02.01.	Ritenute erariali su redditi da lavoro dipendente per conto terzi													
	Totale 9.01.02. - Ritenute su redditi da lavoro dipendente	0,00	0,00	0,00	0,00	0,00	0,00	0,00	0,00	0,00				
9.01.03.01.	Ritenute erariali su redditi da lavoro autonomo per conto terzi	3.500,00				3.500,00								3.500,00
	Totale 9.01.03. - Ritenute su redditi da lavoro autonomo	3.500,00	0,00	0,00	0,00	0,00	0,00	0,00	0,00	0,00				3.500,00
9.01.99.99.	9.01.99. - Altre entrate per partite di giro													
	Altre entrate per partite di giro diverse													
	Totale 9.01.99. - Altre entrate per partite di giro	0,00	0,00	0,00	0,00	0,00	0,00	0,00	0,00	0,00				0,00
	Totale 9.01. - Entrate per partite di giro	5.000,00	0,00	0,00	0,00	5.000,00	404,80	0,00	404,80	0,00	404,80	0,00	0,00	4.595,20
	9.02. - Entrate per conto terzi													
	9.02.04. - Depositi di presso terzi													
	Costituzione di depositi cauzionali o contrattuali di terzi	8.000,00				8.000,00			7.560,53		7.560,53			439,47
9.02.04.01.	Totale 9.02.04. - Depositi di presso terzi	8.000,00	0,00	0,00	0,00	8.000,00	0,00	0,00	7.560,53	0,00	7.560,53	0,00		439,47



**ACCADEMIA NAZIONALE DEI LINCEI
RENDICONTO FINANZIARIO GESTIONALE ESERCIZIO 2019 / C.R.A.:1.2.SAN
(1.2.SAN: FONDO GIORGIO MARIA SANGIORGI)**

Capitolo		Gestione della Competenza 2019										
		Previsioni			Somme Accertate			Diff. rispetto alle Previsioni				
		3	4	5	6	7	8	9	10	11		
Codice	Denominazione	iniziali	Variazioni		Definitive (3+4-5)	Riscosse	Rimaste da Riscuotere	Totale Accertamenti (7 + 8)	In Più (9 - 6)	In Meno (6 - 9)		
		In +	In -									
1	2											
	9.02.99. - Altre entrate per conto terzi											
9.02.99.99.	Altre entrate per conto terzi	1.000,00			1.000,00					1.000,00		
	Totale 9.02.99. - Altre entrate per conto terzi	1.000,00	0,00	0,00	1.000,00	0,00	0,00	0,00		1.000,00		
	<u>Totale 9.02. - Entrate per conto terzi</u>	9.000,00	0,00	0,00	9.000,00	7.560,53	0,00	7.560,53		1.439,47		
	<u>Totale generale 9. - Entrate per conto terzi e partite di giro</u>	14.000,00	0,00	0,00	14.000,00	7.965,33	0,00	7.965,33		6.034,67		
	Totale 1.2.SAN - FONDO GIORGIO MARIA SANGIORGI	66.205,00	0,00	0,00	66.205,00	59.589,26	94,89	59.684,15		6.520,85		
	Totale 1.2. - Fondo	66.205,00	0,00	0,00	66.205,00	59.589,26	94,89	59.684,15		6.520,85		
	<u>Totale 1. - Preventivo finanziario</u>	66.205,00	0,00	0,00	66.205,00	59.589,26	94,89	59.684,15		6.520,85		



**ACCADEMIA NAZIONALE DEI LINCEI
RENDICONTO FINANZIARIO GESTIONALE ESERCIZIO 2019 / C.R.A.:1.2.SAN
(1.2.SAN: FONDO GIORGIO MARIA SANGIORGI)**

Capitolo		Gestione della Competenza 2019										
		Previsioni			Somme Accertate			Diff. rispetto alle Previsioni				
Codice	Denominazione	Iniziali	Variazioni		Definitive (3+4-5)	Riscosse	Rimaste da Riscuotere	Totale Accertamenti (7 + 8)	In Più (9 - 6)	In Meno (6 - 9)		
			In +	In -								
1	2	3	4	5	6	7	8	9	10	11		
	Riepilogo dei Titoli											
	Riepilogo dei titoli Centro	52.205,00	0,00	0,00	52.205,00	51.623,93	94,89	51.718,82	0,00	486,18		
	Resp. Amm.va FONDO	0,00	0,00	0,00	0,00	0,00	0,00	0,00	0,00	0,00		
	GIORGIO MARIA SANGIORGI	14.000,00	0,00	0,00	14.000,00	7.965,33	0,00	7.965,33	0,00	6.034,67		
	Titolo III											
	Titolo V											
	Titolo IX											
	Totale delle entrate Centro	66.205,00	0,00	0,00	66.205,00	59.589,26	94,89	59.684,15	0,00	6.520,85		
	Resp. Amm.va FONDO											
	GIORGIO MARIA SANGIORGI											
	Totale delle Entrate	66.205,00	0,00	0,00	66.205,00	59.589,26	94,89	59.684,15		6.520,85		
	Avanzo Ammin. Applicato											
	Disavanzo Finanziario											
	Disavanzo di Cassa											
	Totale a Pareggio	66.205,00	0,00	0,00	66.205,00	59.589,26	94,89	59.684,15		6.520,85		



**ACCADEMIA NAZIONALE DEI LINCEI
RENDICONTO FINANZIARIO GESTIONALE ESERCIZIO 2019 / C.R.A.:1.2.SAN
(1.2.SAN: FONDO GIORGIO MARIA SANGIORGI)**

USCITE

Capitolo		Gestione della Competenza 2019									
Codice	Denominazione	Previsioni		Somme Impegnate			Diff. rispetto alle Previsioni				
		Iniziali	Variazioni		Pagate	Rimaste da Pagare	Totale Impegni (7 + 8)	In Più (9 - 6)	In Meno (6 - 9)		
1	2	3	4	5	6	7	8	9	10	11	
	<u>1. - Preventivo finanziario</u>										
	<u>1.2. - Fondo</u>										
	<u>1.2.SAN - FONDO GIORGIO MARIA SANGIORGI</u>										
	<u>1. - Spese correnti</u>										
	<u>1.03. - Acquisto di beni e servizi</u>										
	1.03.02. - Acquisto di servizi										
1.03.02.02.	Organizzazione eventi, pubblicità e servizi per trasferta	500,00			500,00	19,60	25,72	45,32		454,68	
1.03.02.05.	Utenze e canoni										
1.03.02.09.	Manutenzione ordinaria e riparazioni	3.000,00			3.000,00					3.000,00	
1.03.02.11.	Prestazioni professionali e specialistiche	3.000,00			3.000,00					3.000,00	
1.03.02.17.	Servizi finanziari										
	Totale 1.03.02. - Acquisto di servizi	6.500,00	0,00	0,00	6.500,00	19,60	25,72	45,32		6.454,68	
	<u>Totale 1.03. - Acquisto di beni e servizi</u>	<u>6.500,00</u>	<u>0,00</u>	<u>0,00</u>	<u>6.500,00</u>	<u>19,60</u>	<u>25,72</u>	<u>45,32</u>		<u>6.454,68</u>	
	<u>1.04. - Trasferimenti correnti</u>										

**ACCADEMIA NAZIONALE DEI LINCEI
RENDICONTO FINANZIARIO GESTIONALE ESERCIZIO 2019 / C.R.A.:1.2.SAN
(1.2.SAN: FONDO GIORGIO MARIA SANGIORGI)**



USCITE

Capitolo		Gestione della Competenza 2019										
Codice	Denominazione	Previsioni			Somme Impegnate			Diff. rispetto alle Previsioni				
		Iniziali	In +	In -	Definitive (3+4-5)	Pagate	Rimaste da Pagare	Totale Impegni (7 + 8)	In Più (9 - 6)	In Meno (6 - 9)		
1	2	3	4	5	6	7	8	9	10	11		
1.04.01.04.	1.04.01. - Trasferimenti correnti a Amministrazioni Pubbliche Trasferimenti correnti a organismi interni e/o unità locali della amministrazione	39.675,00			39.675,00	39.675,00		39.675,00				
	Totale 1.04.01. - Trasferimenti correnti a Amministrazioni Pubbliche	39.675,00	0,00	0,00	39.675,00	39.675,00	0,00	39.675,00	0,00			
1.04.02.05.	1.04.02. - Trasferimenti correnti a Famiglie Altri trasferimenti a famiglie											
	Totale 1.04.02. - Trasferimenti correnti a Famiglie	0,00	0,00	0,00	0,00	0,00	0,00	0,00	0,00			
	Totale 1.04. - Trasferimenti correnti	39.675,00	0,00	0,00	39.675,00	39.675,00	0,00	39.675,00	0,00			
	1.05. - Trasferimenti di tributi											
1.05.01.15.	1.05.01. - Trasferimenti di tributi a titolo di devoluzioni Ritenute sugli interessi e su altri redditi da capitale											
	Totale 1.05.01. - Trasferimenti di tributi a titolo di devoluzioni	0,00	0,00	0,00	0,00	0,00	0,00	0,00	0,00			
	Totale 1.05. - Trasferimenti di tributi	0,00	0,00	0,00	0,00	0,00	0,00	0,00	0,00			

ACCADEMIA NAZIONALE DEI LINCEI
RENDICONTO FINANZIARIO GESTIONALE ESERCIZIO 2019 / C.R.A.:1.2.SAN
(1.2.SAN: FONDO GIORGIO MARIA SANGIORGI)



USCITE

Capitolo		Gestione della Competenza 2019										
		Previsioni			Somme Impegnate			Diff. rispetto alle Previsioni				
Codice	Denominazione	Iniziali	Variazioni		Definitive (3+4-5)	Pagate	Rimaste da Pagare	Totale Impegni (7 + 8)	In Più (9 - 6)	In Meno (6 - 9)		
			In +	In -								
1	2	3	4	5	6	7	8	9	10	11		
	<u>1.07. - Interessi passivi</u>											
	1.07.06. - Altri interessi passivi	30,00			30,00	14,74	44,33	59,07	29,07			
1.07.06.99.	Altri interessi passivi diversi	30,00	0,00	0,00	30,00	14,74	44,33	59,07	29,07			
	Totale 1.07.06. - Altri interessi passivi											
	<u>Totale 1.07. - Interessi passivi</u>	30,00	0,00	0,00	30,00	14,74	44,33	59,07	29,07			
	<u>1.10. - Altre spese correnti</u>											
	1.10.01. - Fondi di riserva e altri accantonamenti											
1.10.01.01.	Fondo di riserva	0,00	0,00	0,00	0,00	0,00	0,00	0,00	0,00			
	Totale 1.10.01. - Fondi di riserva e altri accantonamenti											
	<u>Totale 1.10. - Altre spese correnti</u>	0,00	0,00	0,00	0,00	0,00	0,00	0,00	0,00			
	Totale generale 1. - Spese correnti	46.205,00	0,00	0,00	46.205,00	39.709,34	70,05	39.779,39		6.425,61		
	2. - Spese in conto capitale											
	<u>2.02. - Investimenti fissi lordi e acquisto di terreni</u>											

**ACCADEMIA NAZIONALE DEI LINCEI
RENDICONTO FINANZIARIO GESTIONALE ESERCIZIO 2019 / C.R.A.:1.2.SAN
(1.2.SAN: FONDO GIORGIO MARIA SANGIORGI)**



USCITE

Capitolo		Gestione della Competenza 2019										
Codice	Denominazione	Previsioni			Somme Impegnate			Diff. rispetto alle Previsioni				
		Iniziali	In +	In -	Definitive (3+4-5)	Pagate	Rimaste da Pagare	Totale Impegni (7 + 8)	In Più (9 - 6)	In Meno (6 - 9)		
1	2	3	4	5	6	7	8	9	10	11		
	2.02.01. - Beni materiali											
2.02.01.04.	Impianti e macchinari	1.000,00			1.000,00	280,60		280,60		719,40		
2.02.01.09.	Beni immobili	5.000,00			5.000,00	3.235,72		3.235,72		1.764,28		
	Totale 2.02.01. - Beni materiali	6.000,00	0,00	0,00	6.000,00	3.516,32	0,00	3.516,32		2.483,68		
	Totale 2.02. - Investimenti fissi lordi e acquisto di terreni	6.000,00	0,00	0,00	6.000,00	3.516,32	0,00	3.516,32		2.483,68		
	Totale generale 2. - Spese in conto capitale	6.000,00	0,00	0,00	6.000,00	3.516,32	0,00	3.516,32		2.483,68		
	3. - Spese per incremento attività finanziarie											
	3.01. - Acquisizioni di attività finanziarie											
	3.01.02. - Acquisizioni di quote di fondi comuni di investimento											
	Acquisizioni di quote di altri fondi comuni di investimento											
3.01.02.02.	Totale 3.01.02. - Acquisizioni di quote di fondi comuni di investimento	0,00	0,00	0,00	0,00	0,00	0,00	0,00	0,00	0,00		
	3.01.03. - Acquisizione di titoli obbligazionari a breve termine											



**ACCADEMIA NAZIONALE DEI LINCEI
RENDICONTO FINANZIARIO GESTIONALE ESERCIZIO 2019 / C.R.A.:1.2.SAN
(1.2.SAN: FONDO GIORGIO MARIA SANGIORGI)**

USCITE

Capitolo		Gestione della Competenza 2019									
		Previsioni			Somme Impegnate			Diff. rispetto alle Previsioni			
Codice	Denominazione	Iniziali	In +	In -	Definitive (3+4-5)	Pagate	Rimaste da Pagare	Totale Impegni (7 + 8)	In Più (9 - 6)	In Meno (6 - 9)	
1	2	3	4	5	6	7	8	9	10	11	
3.01.03.01.	Acquisizione di titoli obbligazionari a breve termine emessi da Amministrazioni Centrali	0,00	0,00	0,00	0,00	0,00	0,00	0,00	0,00		
	Totale 3.01.03. - Acquisizione di titoli obbligazionari a breve termine										
3.01.04.01.	3.01.04. - Acquisizione di titoli obbligazionari a medio-lungo termine	0,00	0,00	0,00	0,00	0,00	0,00	0,00	0,00		
	Acquisizione di titoli obbligazionari a medio-lungo termine emessi da Amministrazioni Centrali										
	Totale 3.01.04. - Acquisizione di titoli obbligazionari a medio-lungo termine										
	Totale 3.01. - Acquisizioni di attività finanziarie	0,00	0,00	0,00	0,00	0,00	0,00	0,00	0,00	0,00	
	Totale generale 3. - Spese per incremento attività finanziarie	0,00	0,00	0,00	0,00	0,00	0,00	0,00	0,00	0,00	
	7. - Uscite per conto terzi e partite di giro										
	7.01. - Uscite per partite di giro										
	7.01.01. - Versamenti di altre ritenute										
7.01.01.02.	Versamento delle ritenute per scissione contabile IVA (split payment)	1.500,00			1.500,00	404,80		404,80		1.095,20	



**ACCADEMIA NAZIONALE DEI LINCEI
RENDICONTO FINANZIARIO GESTIONALE ESERCIZIO 2019 / C.R.A.:1.2.SAN
(1.2.SAN: FONDO GIORGIO MARIA SANGIORGI)**

USCITE

Codice	Capitolo Denominazione	Gestione della Competenza 2019											
		Previsioni			Somme Impegnate			Diff. rispetto alle Previsioni					
		Iniziali	Variazioni		Definitive (3+4-5)	Pagate	Rimaste da Pagare	Totale Impegni (7 + 8)	In Più (9 - 6)	In Meno (6 - 9)			
3	In +	In -	4	5								6	7
1	2	1.500,00	0,00	0,00	0,00	1.500,00	404,80	0,00	404,80	0,00	10	11	1.095,20
	Totale 7.01.01. - Versamenti di altre ritenute												
7.01.02.01.	7.01.02. - Versamenti di ritenute su Redditi da lavoro dipendente												
	Versamenti di ritenute erariali su Redditi da lavoro dipendente riscosse per conto terzi												
	Totale 7.01.02. - Versamenti di ritenute su Redditi da lavoro dipendente	0,00	0,00	0,00	0,00	0,00	0,00	0,00	0,00	0,00	0,00		
7.01.03.01.	7.01.03. - Versamenti di ritenute su Redditi da lavoro autonomo												
	Versamenti di ritenute erariali su Redditi da lavoro autonomo per conto terzi	3.500,00				3.500,00							3.500,00
	Totale 7.01.03. - Versamenti di ritenute su Redditi da lavoro autonomo	3.500,00	0,00	0,00	0,00	3.500,00	0,00	0,00	0,00	0,00			3.500,00
7.01.99.99.	7.01.99. - Altre uscite per partite di giro												
	Altre uscite per partite di giro n.a.c.	0,00				0,00							
	Totale 7.01.99. - Altre uscite per partite di giro	0,00	0,00	0,00	0,00	0,00	0,00	0,00	0,00	0,00	0,00		
	Totale 7.01. - Uscite per partite di giro	5.000,00	0,00	0,00	0,00	5.000,00	404,80	0,00	404,80	0,00			4.595,20



**ACCADEMIA NAZIONALE DEI LINCEI
RENDICONTO FINANZIARIO GESTIONALE ESERCIZIO 2019 / C.R.A.:1.2.SAN
(1.2.SAN: FONDO GIORGIO MARIA SANGIORGI)**

USCITE

Capitolo		Gestione della Competenza 2019										
		Codice	Denominazione	Previsioni			Somme Impegnate			Diff. rispetto alle Previsioni		
				Iniziali	In +	In -	Definitive (3+4-5)	Pagate	Rimaste da Pagare	Totale Impegni (7 + 8)	In Più (9 - 6)	In Meno (6 - 9)
1	2	3	4	5	6	7	8	9	10	11		
	<i>Z.02. - Uscite per conto terzi</i>											
7.02.04.02.	7.02.04. - Depositi di presso terzi	8.000,00			8.000,00	2.019,08	5.541,45	7.560,53			439,47	
	Restituzione di depositi cauzionali o contrattuali di terzi	8.000,00	0,00	0,00	8.000,00	2.019,08	5.541,45	7.560,53			439,47	
	Totale 7.02.04. - Depositi di presso terzi											
7.02.99.99.	7.02.99. - Altre uscite per conto terzi	1.000,00			1.000,00						1.000,00	
	Altre uscite per conto terzi n.a.c.	1.000,00	0,00	0,00	1.000,00	0,00	0,00	0,00			1.000,00	
	Totale 7.02.99. - Altre uscite per conto terzi											
	<i>Totale 7.02. - Uscite per conto terzi</i>	9.000,00	0,00	0,00	9.000,00	2.019,08	5.541,45	7.560,53			1.439,47	
	<i>Totale generale 7. - Uscite per conto terzi e partite di giro</i>	14.000,00	0,00	0,00	14.000,00	2.423,88	5.541,45	7.965,33			6.034,67	
	Totale 1.2.SAN - FONDO GIORGIO MARIA SANGIORGI	66.205,00	0,00	0,00	66.205,00	45.649,54	5.611,50	51.261,04			14.943,96	
	Totale 1.2. - Fondo	66.205,00	0,00	0,00	66.205,00	45.649,54	5.611,50	51.261,04			14.943,96	
	Totale 1. - Preventivo finanziario	66.205,00	0,00	0,00	66.205,00	45.649,54	5.611,50	51.261,04			14.943,96	



**ACCADEMIA NAZIONALE DEI LINCEI
RENDICONTO FINANZIARIO GESTIONALE ESERCIZIO 2019 / C.R.A.:1.2.SAN
(1.2.SAN: FONDO GIORGIO MARIA SANGIORGI)**

USCITE

Capitolo		Gestione della Competenza 2019										
		Previsioni			Somme Impegnate			Diff. rispetto alle Previsioni				
Codice	Denominazione	Iniziali	Variazioni		Definitive (3+4-5)	Pagate	Rimaste da Pagare	Totale Impegni (7 + 8)	In Più (9 - 6)	In Meno (6 - 9)		
			In +	In -								
1	2	3	4	5	6	7	8	9	10	11		
	Riepilogo dei Titoli											
	Riepilogo dei titoli Centro											
	Resp. Amm.va FONDO	46.205,00	0,00	0,00	46.205,00	39.709,34	70,05	39.779,39	0,00	6.425,61		
	GIORGIO MARIA SANGIORGI	6.000,00	0,00	0,00	6.000,00	3.516,32	0,00	3.516,32	0,00	2.483,68		
	Titolo I	0,00	0,00	0,00	0,00	0,00	0,00	0,00	0,00	0,00		
	Titolo II	14.000,00	0,00	0,00	14.000,00	2.423,88	5.541,45	7.965,33	0,00	6.034,67		
	Titolo III											
	Titolo VII											
	Totale delle uscite Centro	66.205,00	0,00	0,00	66.205,00	45.649,54	5.611,50	51.261,04	0,00	14.943,96		
	Resp. Amm.va FONDO											
	GIORGIO MARIA SANGIORGI											
	Totale delle Uscite	66.205,00	0,00	0,00	66.205,00	45.649,54	5.611,50	51.261,04		14.943,96		
	Disavanzo Amministrazione											
	Avanzo Finanziario											
	Avanzo di Cassa					13.939,72			8.423,11			
	Totale a Pareggio	66.205,00	0,00	0,00	66.205,00	59.589,26	5.611,50	59.684,15		6.520,85		



**ACCADEMIA NAZIONALE DEI LINCEI
RENDICONTO FINANZIARIO GESTIONALE ESERCIZIO 2019
(1.2.SAN: FONDO GIORGIO MARIA SANGIORGI)**

ENTRATE

Capitolo Codice	Gestione dei Residui 2019						Gestione di Cassa 2019			Totale dei Residui Attivi al Termine dell'Esercizio 2019 (8 + 14)	
	Residui Attivi al 1° Gennaio	Riscossi	Rimasti da Riscuotere	Totale (13 + 14)	Variazioni		Previsioni	Riscossioni (7 + 13)	Diff. rispetto alle Previsioni		
					In più (15 - 12)	In meno (12 - 15)			In Più (19 - 18)		In Meno (18 - 19)
1	12	13	14	15	16	17	18	19	20	21	22
3.01.03.02.	0,00	0,00	0,00	0,00	0,00	0,00	50.889,00	50.537,26			351,74
	0,00	0,00	0,00	0,00	0,00	0,00	50.889,00	50.537,26	0,00	0,00	351,74
							50.889,00	50.537,26	0,00	0,00	351,74
3.03.02.01.	0,00	0,00	0,00	0,00	0,00	0,00	423,00	444,49	21,49		0,00
	0,00	0,00	0,00	0,00	0,00	0,00	423,00	444,49	21,49		0,00
							423,00	444,49	21,49		0,00



**ACCADEMIA NAZIONALE DEI LINCEI
RENDICONTO FINANZIARIO GESTIONALE ESERCIZIO 2019
(1.2.SAN: FONDO GIORGIO MARIA SANGIORGI)**

ENTRATE

Capitolo Codice	Gestione dei Residui 2019						Gestione di Cassa 2019				Totale dei Residui Attivi al Termine dell'Esercizio 2019 (8 + 14)	
	Residui Attivi al 1° Gennaio	Riscossi	Rimasti da Riscuotere	Totale (13 + 14)	Variazioni		Previsioni	Riscossioni (7 + 13)	Diff. rispetto alle Previsioni			
					In più (15 - 12)	In meno (12 - 15)			In Più (19 - 18)	In Meno (18 - 19)		
1	12	13	14	15	16	17	18	19	20	21	22	
3.03.03.04.	103,90	103,90		103,90			396,90	103,90			293,00	94,89
	103,90	103,90	0,00	103,90	0,00	0,00	396,90	103,90	0,00		293,00	94,89
	103,90	103,90	0,00	103,90	0,00	0,00	819,90	543,39	21,49		293,00	94,89
3.04.02.03.	0,00	0,00	0,00	0,00	0,00	0,00	600,00	642,18	42,18		0,00	0,00
	0,00	0,00	0,00	0,00	0,00	0,00	600,00	642,18	42,18		0,00	0,00
	0,00	0,00	0,00	0,00	0,00	0,00	600,00	642,18	42,18		0,00	0,00



**ACCADEMIA NAZIONALE DEI LINCEI
RENDICONTO FINANZIARIO GESTIONALE ESERCIZIO 2019
(1.2.SAN: FONDO GIORGIO MARIA SANGIORGI)**

ENTRATE

Capitolo Codice	Gestione dei Residui 2019						Gestione di Cassa 2019				Totale dei Residui Attivi al Termine dell'Esercizio 2019 (8 + 14)
	Residui Attivi al 1° Gennaio	Riscossi	Rimasti da Riscuotere	Totale (13 + 14)	Variazioni		Previsioni	Riscossioni (7 + 13)	Diff. rispetto alle Previsioni		
					In più (15 - 12)	In meno (12 - 15)			In Più (19 - 18)	In Meno (18 - 19)	
12	13	14	15	16	17	18	19	20	21	22	
3.05.99.99.	0,00	0,00	0,00	0,00	0,00	0,00	0,00	0,00	0,00	0,00	0,00
	0,00	0,00	0,00	0,00	0,00	0,00	0,00	0,00	0,00	0,00	0,00
	103,90	103,90	0,00	103,90	0,00	52.308,90	51.727,83	63,67	644,74	94,89	
5.01.01.03.	0,00	0,00	0,00	0,00	0,00	0,00	0,00	0,00	0,00	0,00	0,00
5.01.03.01.	0,00	0,00	0,00	0,00	0,00	0,00	0,00	0,00	0,00	0,00	0,00



ACCADEMIA NAZIONALE DEI LINCEI
RENDICONTO FINANZIARIO GESTIONALE ESERCIZIO 2019
(1.2.SAN: FONDO GIORGIO MARIA SANGIORGI)

ENTRATE

Capitolo Codice	Gestione dei Residui 2019					Gestione di Cassa 2019				Totale dei Residui Attivi al Termine dell'Esercizio 2019 (8 + 14)		
	Residui Attivi al 1° Gennaio	Riscossi	Rimasti da Riscuotere	Totale (13 + 14)	Variazioni		Previsioni	Riscossioni (7 + 13)	Diff. rispetto alle Previsioni			
	12	13	14	15	In più (15 - 12)	In meno (12 - 15)	18	19	In Più (19 - 18)	In Meno (18 - 19)	21	22
1												
5.01.04.01.	0,00	0,00	0,00	0,00	0,00	0,00	0,00	0,00	0,00	0,00	0,00	0,00
	0,00	0,00	0,00	0,00	0,00	0,00	0,00	0,00	0,00	0,00	0,00	0,00
	0,00	0,00	0,00	0,00	0,00	0,00	0,00	0,00	0,00	0,00	0,00	0,00
9.01.01.02.	0,00	0,00	0,00	0,00	0,00	0,00	1.500,00	404,80	0,00	1.095,20	1.095,20	0,00
	0,00	0,00	0,00	0,00	0,00	0,00	1.500,00	404,80	0,00	1.095,20	1.095,20	0,00



ACCADEMIA NAZIONALE DEI LINCEI
RENDICONTO FINANZIARIO GESTIONALE ESERCIZIO 2019
(1.2.SAN: FONDO GIORGIO MARIA SANGIORGI)

ENTRATE

Capitolo Codice	Gestione dei Residui 2019					Gestione di Cassa 2019					Totale dei Residui Attivi al Termine dell'Esercizio 2019 (8 + 14)
	Residui Attivi al 1° Gennaio	Riscossi	Rimasti da Riscuotere	Totale (13 + 14)	Variazioni		Previsioni	Riscossioni (7 + 13)	Diff. rispetto alle Previsioni		
					In più (15 - 12)	In meno (12 - 15)			In Più (19 - 18)	In Meno (18 - 19)	
1	12	13	14	15	16	17	18	19	20	21	22
9.02.99.99.	0,00	0,00	0,00	0,00	0,00	0,00	1.000,00	0,00	0,00	1.000,00	0,00
	0,00	0,00	0,00	0,00	0,00	0,00	9.000,00	7.560,53	0,00	1.439,47	0,00
	0,00	0,00	0,00	0,00	0,00	0,00	14.000,00	7.965,33	0,00	6.034,67	0,00
	103,90	103,90	0,00	103,90	0,00	0,00	66.308,90	59.693,16	63,67	6.679,41	94,89
	103,90	103,90	0,00	103,90	0,00	0,00	66.308,90	59.693,16	63,67	6.679,41	94,89
	103,90	103,90	0,00	103,90	0,00	0,00	66.308,90	59.693,16	63,67	6.679,41	94,89

**ACCADEMIA NAZIONALE DEI LINCEI
RENDICONTO FINANZIARIO GESTIONALE ESERCIZIO 2019
(1.2.SAN: FONDO GIORGIO MARIA SANGIORGI)**



USCITE

Capitolo Codice	Gestione dei Residui 2019						Gestione di Cassa 2019			Totale dei Residui Passivi al Termine dell'Esercizio 2019 (8 + 14)			
	Residui Passivi al 1° Gennaio	Pagati	Rimasti da Pagare	Totale (13 + 14)	Variazioni		Previsioni	Pagamenti (7 + 13)	Diff. rispetto alle Previsioni				
	12	13	14	15	In più (15 - 12)	In meno (12 - 15)	18	19	In Più (19 - 18)	In Meno (18 - 19)	20	21	22
1.03.02.02.													
1.03.02.05.							500,00	19,60				480,40	25,72
1.03.02.09.							3.000,00					3.000,00	
1.03.02.11.							3.000,00					3.000,00	
1.03.02.17.	0,00	0,00	0,00	0,00	0,00	0,00	6.500,00	19,60	0,00			6.480,40	25,72
	0,00	0,00	0,00	0,00	0,00	0,00	6.500,00	19,60	0,00			6.480,40	25,72



**ACCADEMIA NAZIONALE DEI LINCEI
RENDICONTO FINANZIARIO GESTIONALE ESERCIZIO 2019
(1.2.SAN: FONDO GIORGIO MARIA SANGIORGI)**

USCITE

Capitolo Codice	Gestione dei Residui 2019						Gestione di Cassa 2019				Totale dei Residui Passivi al Termine dell'Esercizio 2019 (8 + 14)
	Residui Passivi al 1° Gennaio	Pagati	Rimasti da Pagare	Totale (13 + 14)	Variazioni		Previsioni (7 + 13)	Diff. rispetto alle Previsioni			
					In più (15 - 12)	In meno (12 - 15)		In Più (19 - 18)	In Meno (18 - 19)		
12	13	14	15	16	17	18	19	20	21	22	
1											
1.04.01.04.	27.000,00	27.000,00		27.000,00		66.675,00	66.675,00				
	27.000,00	27.000,00	0,00	27.000,00	0,00	66.675,00	66.675,00	0,00	0,00	0,00	0,00
1.04.02.05.	0,00	0,00	0,00	0,00	0,00	0,00	0,00	0,00	0,00	0,00	0,00
	0,00	0,00	0,00	0,00	0,00	0,00	0,00	0,00	0,00	0,00	0,00
1.05.01.15.	0,00	0,00	0,00	0,00	0,00	0,00	0,00	0,00	0,00	0,00	0,00
	0,00	0,00	0,00	0,00	0,00	0,00	0,00	0,00	0,00	0,00	0,00



**ACCADEMIA NAZIONALE DEI LINCEI
RENDICONTO FINANZIARIO GESTIONALE ESERCIZIO 2019
(1.2.SAN: FONDO GIORGIO MARIA SANGIORGI)**

USCITE

Capitolo Codice	Gestione dei Residui 2019					Gestione di Cassa 2019					Totale dei Residui Passivi al Termine dell'Esercizio 2019 (8 + 14)
	Residui Passivi al 1° Gennaio	Pagati	Rimasti da Pagare	Totale (13 + 14)	Variazioni		Previsioni	Pagamenti (7 + 13)	Diff. rispetto alle Previsioni		
					In più (15 - 12)	In meno (12 - 15)			In Più (19 - 18)	In Meno (18 - 19)	
1	12	13	14	15	16	17	18	19	20	21	22
1.07.06.99.	22,61	22,61		22,61			52,61	37,35			44,33
	22,61	22,61	0,00	22,61	0,00	0,00	52,61	37,35	0,00	15,26	44,33
	22,61	22,61	0,00	22,61	0,00	0,00	52,61	37,35	0,00	15,26	44,33
1.10.01.01.	0,00	0,00	0,00	0,00	0,00	0,00	0,00	0,00	0,00	0,00	0,00
	0,00	0,00	0,00	0,00	0,00	0,00	0,00	0,00	0,00	0,00	0,00
	27.022,61	27.022,61	0,00	27.022,61	0,00	0,00	73.227,61	66.731,95	0,00	6.495,66	70,05



**ACCADEMIA NAZIONALE DEI LINCEI
RENDICONTO FINANZIARIO GESTIONALE ESERCIZIO 2019
(1.2.SAN: FONDO GIORGIO MARIA SANGIORGI)**

USCITE

Capitolo Codice	Gestione dei Residui 2019					Gestione di Cassa 2019				Totale dei Residui Passivi al Termine dell'Esercizio 2019 (8 + 14)			
	Residui Passivi al 1° Gennaio	Pagati	Rimasti da Pagare	Totale (13 + 14)	Variazioni		Previsioni	Pagamenti (7 + 13)	Diff. rispetto alle Previsioni				
	12	13	14	15	In più (15 - 12)	In meno (12 - 15)	18	19	In Più (19 - 18)	In Meno (18 - 19)	20	21	22
1													
2.02.01.04.													
	1.146,80	1.146,80		1.146,80			1.000,00	280,60		719,40			
2.02.01.09.	1.146,80	1.146,80	0,00	1.146,80	0,00	0,00	6.146,80	4.382,52		1.764,28			
	1.146,80	1.146,80	0,00	1.146,80	0,00	0,00	7.146,80	4.663,12	0,00	2.483,68			0,00
	1.146,80	1.146,80	0,00	1.146,80	0,00	0,00	7.146,80	4.663,12	0,00	2.483,68			0,00
	1.146,80	1.146,80	0,00	1.146,80	0,00	0,00	7.146,80	4.663,12	0,00	2.483,68			0,00
3.01.02.02.	0,00	0,00	0,00	0,00	0,00	0,00	0,00	0,00	0,00	0,00			0,00



**ACCADEMIA NAZIONALE DEI LINCEI
RENDICONTO FINANZIARIO GESTIONALE ESERCIZIO 2019
(1.2.SAN: FONDO GIORGIO MARIA SANGIORGI)**

USCITE

Capitolo Codice	Gestione dei Residui 2019						Gestione di Cassa 2019				Totale dei Residui Passivi al Termine dell'Esercizio 2019 (8 + 14)
	Residui Passivi al 1° Gennaio	Pagati	Rimasti da Pagare	Totale (13 + 14)	Variazioni		Previsioni (7 + 13)	Diff. rispetto alle Previsioni			
					In più (15 - 12)	In meno (12 - 15)		In Più (19 - 18)	In Meno (18 - 19)		
12	13	14	15	16	17	18	19	20	21	22	
3.01.03.01.	0,00	0,00	0,00	0,00	0,00	0,00	0,00	0,00	0,00	0,00	0,00
3.01.04.01.	0,00	0,00	0,00	0,00	0,00	0,00	0,00	0,00	0,00	0,00	0,00
7.01.01.02.						1.500,00	404,80		1.095,20		

**ACCADEMIA NAZIONALE DEI LINCEI
RENDICONTO FINANZIARIO GESTIONALE ESERCIZIO 2019
(1.2.SAN: FONDO GIORGIO MARIA SANGIORGI)**



USCITE

Capitolo Codice	Gestione dei Residui 2019					Gestione di Cassa 2019				Totale dei Residui Passivi al Termine dell'Esercizio 2019 (8 + 14)	
	Residui Passivi al 1° Gennaio	Pagati	Rimasti da Pagare	Totale (13 + 14)	Variazioni		Previsioni	Pagamenti (7 + 13)	Diff. rispetto alle Previsioni		
					In più (15 - 12)	In meno (12 - 15)			In Più (19 - 18)		In Meno (18 - 19)
12	13	14	15	16	17	18	19	20	21	22	
1	0,00	0,00	0,00	0,00	0,00	1.500,00	404,80	0,00	1.095,20	0,00	
7.01.02.01.	0,00	0,00	0,00	0,00	0,00	0,00	0,00	0,00	0,00	0,00	
7.01.03.01.	0,00	0,00	0,00	0,00	0,00	3.500,00	3.500,00	0,00	3.500,00	0,00	
7.01.99.99.	0,00	0,00	0,00	0,00	0,00	5.000,00	404,80	0,00	4.595,20	0,00	
	0,00	0,00	0,00	0,00	0,00	5.000,00	404,80	0,00	4.595,20	0,00	



**ACCADEMIA NAZIONALE DEI LINCEI
RENDICONTO FINANZIARIO GESTIONALE ESERCIZIO 2019
(1.2.SAN: FONDO GIORGIO MARIA SANGIORGI)**

USCITE

Capitolo Codice	Gestione dei Residui 2019				Gestione di Cassa 2019				Totale dei Residui Passivi al Termine dell'Esercizio 2019 (8 + 14)		
	Residui Passivi al 1° Gennaio	Pagati	Rimasti da Pagare	Totale (13 + 14)	Variazioni		Previsioni	Pagamenti (7 + 13)		Diff. rispetto alle Previsioni	
					In più (15 - 12)	In meno (12 - 15)				In Più (19 - 18)	In Meno (18 - 19)
1	12	13	14	15	16	17	18	19	20	21	22
7.02.04.02.	7.537,92	7.537,92		7.537,92			15.537,92	9.557,00			5.541,45
	7.537,92	7.537,92	0,00	7.537,92	0,00	0,00	15.537,92	9.557,00	0,00	5.980,92	5.541,45
7.02.99.99.	0,00	0,00	0,00	0,00	0,00	0,00	1.000,00			1.000,00	
	7.537,92	7.537,92	0,00	7.537,92	0,00	0,00	16.537,92	9.557,00	0,00	6.980,92	5.541,45
	7.537,92	7.537,92	0,00	7.537,92	0,00	0,00	21.537,92	9.961,80	0,00	11.576,12	5.541,45
	35.707,33	35.707,33	0,00	35.707,33	0,00	0,00	101.912,33	81.356,87	0,00	20.555,46	5.611,50
	35.707,33	35.707,33	0,00	35.707,33	0,00	0,00	101.912,33	81.356,87	0,00	20.555,46	5.611,50
	35.707,33	35.707,33	0,00	35.707,33	0,00	0,00	101.912,33	81.356,87	0,00	20.555,46	5.611,50



ACCADEMIA NAZIONALE DEI LINCEI
RENDICONTO FINANZIARIO GESTIONALE ESERCIZIO 2019
(1.2.SAN: FONDO GIORGIO MARIA SANGIORGI)

USCITE

Capitolo Codice	Gestione dei Residui 2019					Gestione di Cassa 2019				Totale dei Residui Passivi al Termine dell'Esercizio 2019 (8 + 14)	
	Residui Passivi al 1° Gennaio	Pagati	Rimasti da Pagare	Totale (13 + 14)	Variazioni		Previsioni	Pagamenti (7 + 13)	Diff. rispetto alle Previsioni		
					In più (15 - 12)	In meno (12 - 15)			In Più (19 - 18)		In Meno (18 - 19)
1	12	13	14	15	16	17	18	19	20	21	22
	27.022,61	27.022,61	0,00	27.022,61	0,00	0,00	73.227,61	66.731,95	0,00	6.495,66	70,05
	1.146,80	1.146,80	0,00	1.146,80	0,00	0,00	7.146,80	4.663,12	0,00	2.483,68	0,00
	0,00	0,00	0,00	0,00	0,00	0,00	0,00	0,00	0,00	0,00	0,00
	7.537,92	7.537,92	0,00	7.537,92	0,00	0,00	21.537,92	9.961,80	0,00	11.576,12	5.541,45
	35.707,33	35.707,33	0,00	35.707,33	0,00	0,00	101.912,33	81.356,87	0,00	20.555,46	5.611,50
	35.707,33	35.707,33	0,00	35.707,33	0,00	0,00	101.912,33	81.356,87	0,00	20.555,46	5.611,50
	35.707,33	35.707,33	0,00	35.707,33	0,00	0,00	101.912,33	81.356,87	0,00	20.555,46	5.611,50



**ACCADEMIA NAZIONALE DEI LINCEI
RENDICONTO FINANZIARIO GESTIONALE ESERCIZIO 2019 / C.R.A.:1.2.SCH
(1.2.SCH: FONDO GIUSEPPE SCHIAVINATO)**

Capitolo		Gestione della Competenza 2019									
		Entrate		Previsioni		Somme Accertate			Diff. rispetto alle Previsioni		
Codice	Denominazione	Iniziali	In +	In -	Definitive (3+4-5)	Riscosse	Rimaste da Riscuotere	Totale Accertamenti (7 + 8)	In Più (9 - 6)	In Meno (6 - 9)	
1	2	3	4	5	6	7	8	9	10	11	
	<u>1. - Preventivo finanziario</u>										
	<u>1.2. - Fondo</u>										
	<u>1.2.SCH - FONDO GIUSEPPE SCHIAVINATO</u>										
	<u>3. - Entrate extratributarie</u>										
	<u>3.03. - Interessi attivi</u>										
	3.03.02. - Interessi attivi da titoli o finanziamenti a medio - lungo termine										
3.03.02.01.	Interessi attivi da titoli obbligazionari a medio - lungo termine	0,00	0,00	0,00	0,00	0,00	0,00	0,00	0,00	0,00	
	Totale 3.03.02. - Interessi attivi da titoli o finanziamenti a medio - lungo termine	174,00	0,00		174,00			39,44		134,56	
	Totale 3.03.03. - Altri interessi attivi	174,00	0,00	0,00	174,00	0,00	39,44	39,44		134,56	
3.03.03.04.	Interessi attivi da depositi bancari o postali										
	Totale 3.03.03. - Altri interessi attivi										
	Totale 3.03. - Interessi attivi	174,00	0,00	0,00	174,00	0,00	39,44	39,44		134,56	
	Totale generale 3. - Entrate extratributarie	174,00	0,00	0,00	174,00	0,00	39,44	39,44		134,56	

ACCADEMIA NAZIONALE DEI LINCEI
RENDICONTO FINANZIARIO GESTIONALE ESERCIZIO 2019 / C.R.A.:1.2.SCH
(1.2.SCH: FONDO GIUSEPPE SCHIAVINATO)



Capitolo		Gestione della Competenza 2019									
		Entrate			Previsioni			Somme Accertate			Diff. rispetto alle Previsioni
Codice	Denominazione	Iniziali	In +	In -	Definitive (3+4-5)	Riscosse	Rimaste da Riscuotere	Totale Accertamenti (7 + 8)	In Più (9 - 6)	In Meno (6 - 9)	
1	2	3	4	5	6	7	8	9	10	11	
5.01.03.01.	5. - Entrate da riduzione di attività finanziarie 5.01. - Alienazione di attività finanziarie 5.01.03. - Alienazione di titoli obbligazionari a breve termine Alienazione di titoli obbligazionari a breve termine emessi da Amministrazioni Centrali Totale 5.01.03. - Alienazione di titoli obbligazionari a breve termine	0,00	0,00	0,00	0,00	0,00	0,00	0,00	0,00	0,00	
5.01.04.01.	5.01.04. - Alienazione di titoli obbligazionari a medio-lungo termine Alienazione di titoli obbligazionari a medio-lungo termine emessi da Amministrazioni Centrali Totale 5.01.04. - Alienazione di titoli obbligazionari a medio-lungo termine	0,00	0,00	0,00	0,00	0,00	0,00	0,00	0,00	0,00	
	Totale 5.01. - Alienazione di attività finanziarie	0,00	0,00	0,00	0,00	0,00	0,00	0,00	0,00	0,00	
	Totale generale 5. - Entrate da riduzione di attività finanziarie	0,00	0,00	0,00	0,00	0,00	0,00	0,00	0,00	0,00	
	9. - Entrate per conto terzi e partite di giro										

ACCADEMIA NAZIONALE DEI LINCEI
RENDICONTO FINANZIARIO GESTIONALE ESERCIZIO 2019 / C.R.A.:1.2.SCH
(1.2.SCH: FONDO GIUSEPPE SCHIAVINATO)



Capitolo		Gestione della Competenza 2019									
		Previsioni		Somme Accertate			Diff. rispetto alle Previsioni				
Codice	Denominazione	Iniziali	In +	In -	Definitive (3+4-5)	Riscosse	Rimaste da Riscuotere	Totale Accertamenti (7 + 8)	In Più (9 - 6)	In Meno (6 - 9)	
1	2	3	4	5	6	7	8	9	10	11	
	<u>9.01. - Entrate per partite di giro</u>										
	9.01.01. - Altre ritenute										
9.01.01.02.	Ritenute per scissione contabile IVA (split payment)	1.000,00			1.000,00					1.000,00	
	Totale 9.01.01. - Altre ritenute	1.000,00	0,00	0,00	1.000,00	0,00	0,00	0,00		1.000,00	
	9.01.02. - Ritenute su redditi da lavoro dipendente										
9.01.02.01.	Ritenute erariali su redditi da lavoro dipendente per conto terzi										
	Totale 9.01.02. - Ritenute su redditi da lavoro dipendente	0,00	0,00	0,00	0,00	0,00	0,00	0,00	0,00		
	9.01.03. - Ritenute su redditi da lavoro autonomo										
9.01.03.01.	Ritenute erariali su redditi da lavoro autonomo per conto terzi	1.250,00			1.250,00	1.250,00		1.250,00			
	Totale 9.01.03. - Ritenute su redditi da lavoro autonomo	1.250,00	0,00	0,00	1.250,00	1.250,00	0,00	1.250,00	0,00		
	<u>Totale 9.01. - Entrate per partite di giro</u>	2.250,00	0,00	0,00	2.250,00	1.250,00	0,00	1.250,00		1.000,00	
	<u>Totale generale 9. - Entrate per conto terzi e partite di giro</u>	2.250,00	0,00	0,00	2.250,00	1.250,00	0,00	1.250,00		1.000,00	
	<u>Totale 1.2.SCH - FONDO</u>	2.424,00	0,00	0,00	2.424,00	1.250,00	39,44	1.289,44		1.134,56	



**ACCADEMIA NAZIONALE DEI LINCEI
RENDICONTO FINANZIARIO GESTIONALE ESERCIZIO 2019 / C.R.A.:1.2.SCH
(1.2.SCH: FONDO GIUSEPPE SCHIAVINATO)**

Capitolo		Gestione della Competenza 2019										
		Previsioni				Somme Accertate			Diff. rispetto alle Previsioni			
		Iniziali	Variazioni		Definitive (3+4-5)	Riscosse	Rimaste da Riscuotere	Totale Accertamenti (7 + 8)	In Più (9 - 6)	In Meno (6 - 9)	10	11
In +	In -		5	6								
1	2	3	4	5	6	7	8	9	10	11		
	<u>GIUSEPPE SCHIAVINATO</u>											
	Totale 1.2. - Fondo	2.424,00	0,00	0,00	2.424,00	1.250,00	39,44	1.289,44			1.134,56	
	Totale 1. - Preventivo finanziario	2.424,00	0,00	0,00	2.424,00	1.250,00	39,44	1.289,44			1.134,56	



**ACCADEMIA NAZIONALE DEI LINCEI
RENDICONTO FINANZIARIO GESTIONALE ESERCIZIO 2019 / C.R.A.:1.2.SCH
(1.2.SCH: FONDO GIUSEPPE SCHIAVINATO)**

Capitolo		Gestione della Competenza 2019										
		Previsioni			Somme Accertate			Diff. rispetto alle Previsioni				
Codice	Denominazione	Iniziali	Variazioni		Definitive (3+4-5)	Riscosse	Rimaste da Riscuotere	Totale Accertamenti (7 + 8)	In Più (9 - 6)	In Meno (6 - 9)		
			In +	In -								
1	2	3	4	5	6	7	8	9	10	11		
	Riepilogo dei Titoli											
	Riepilogo dei titoli Centro	174,00	0,00	0,00	174,00	0,00	39,44	39,44	0,00	134,56		
	Resp. Amm.va FONDO GIUSEPPE SCHIAVINATO	0,00	0,00	0,00	0,00	0,00	0,00	0,00	0,00	0,00		
	Titolo III	2.250,00	0,00	0,00	2.250,00	1.250,00	0,00	1.250,00	0,00	1.000,00		
	Titolo V											
	Titolo IX											
	Totale delle entrate Centro	2.424,00	0,00	0,00	2.424,00	1.250,00	39,44	1.289,44	0,00	1.134,56		
	Resp. Amm.va FONDO GIUSEPPE SCHIAVINATO											
	Totale delle Entrate	2.424,00	0,00	0,00	2.424,00	1.250,00	39,44	1.289,44		1.134,56		
	Avanzo Ammin. Applicato	6.326,00			6.326,00					6.326,00		
	Disavanzo Finanziario											
	Disavanzo di Cassa					5.000,00						
	Totale a Pareggio	8.750,00	0,00	0,00	8.750,00	6.250,00	39,44	6.250,00		2.500,00		



**ACCADEMIA NAZIONALE DEI LINCEI
RENDICONTO FINANZIARIO GESTIONALE ESERCIZIO 2019 / C.R.A.:1.2.SCH
(1.2.SCH: FONDO GIUSEPPE SCHIAVINATO)**

USCITE

Codice	Capitolo Denominazione	Gestione della Competenza 2019									
		Previsioni			Somme Impegnate			Diff. rispetto alle Previsioni			
		Iniziali	In +	In -	Definitive (3+4-5)	Pagate	Rimaste da Pagare	Totale Impegni (7 + 8)	In Più (9 - 6)	In Meno (6 - 9)	
1	2	3	4	5	6	7	8	9	10	11	
	<u>1. - Preventivo finanziario</u>										
	<u>1.2. - Fondo</u>										
	<u>1.2.SCH - FONDO GIUSEPPE SCHIAVINATO</u>										
	<u>1. - Spese correnti</u>										
	<u>1.03. - Acquisto di beni e servizi</u>										
	1.03.02. - Acquisto di servizi										
1.03.02.02.	Organizzazione eventi, pubblicità e servizi per trasferta	1.500,00			1.500,00						1.500,00
1.03.02.17.	Servizi finanziari										
	Totale 1.03.02. - Acquisto di servizi	1.500,00	0,00	0,00	1.500,00	0,00	0,00	0,00			1.500,00
	Totale 1.03. - Acquisto di beni e servizi	1.500,00	0,00	0,00	1.500,00	0,00	0,00	0,00			1.500,00
	<u>1.04. - Trasferimenti correnti</u>										
	1.04.01. - Trasferimenti correnti a Amministrazioni Pubbliche										
1.04.01.04.	Trasferimenti correnti a organismi interni e/o unità locali della amministrazione										
	Totale 1.04.01. - Trasferimenti	0,00	0,00	0,00	0,00	0,00	0,00	0,00	0,00	0,00	0,00



**ACCADEMIA NAZIONALE DEI LINCEI
RENDICONTO FINANZIARIO GESTIONALE ESERCIZIO 2019 / C.R.A.:1.2.SCH
(1.2.SCH: FONDO GIUSEPPE SCHIAVINATO)**

USCITE

Capitolo		Gestione della Competenza 2019										
		Previsioni			Somme Impegnate			Diff. rispetto alle Previsioni				
Codice	Denominazione	Iniziali	Variazioni		Definitive (3+4-5)	Pagate	Rimaste da Pagare	Totale Impegni (7 + 8)	In Più (9 - 6)	In Meno (6 - 9)		
			In +	In -								3
1	2											
	correnti a Amministrazioni Pubbliche											
	1.04.02. - Trasferimenti correnti a Famiglie	5.000,00			5.000,00	5.000,00		5.000,00				
1.04.02.05.	Altri trasferimenti a famiglie	5.000,00	0,00	0,00	5.000,00	5.000,00	0,00	5.000,00	0,00			
	Totale 1.04.02. - Trasferimenti correnti a Famiglie				5.000,00	5.000,00		5.000,00				
	Totale 1.04. - Trasferimenti correnti	5.000,00	0,00	0,00	5.000,00	5.000,00	0,00	5.000,00	0,00			
	1.05. - Trasferimenti di tributi											
	1.05.01. - Trasferimenti di tributi a titolo di devoluzioni											
	Ritenute sugli interessi e su altri redditi da capitale											
1.05.01.15.	Totale 1.05.01. - Trasferimenti di tributi a titolo di devoluzioni	0,00	0,00	0,00	0,00	0,00	0,00	0,00	0,00			
	Totale 1.05. - Trasferimenti di tributi	0,00	0,00	0,00	0,00	0,00	0,00	0,00	0,00			
	1.10. - Altre spese correnti											
	1.10.01. - Fondi di riserva e altri accantonamenti											
1.10.01.01.	Fondo di riserva											



**ACCADEMIA NAZIONALE DEI LINCEI
RENDICONTO FINANZIARIO GESTIONALE ESERCIZIO 2019 / C.R.A.:1.2.SCH
(1.2.SCH: FONDO GIUSEPPE SCHIAVINATO)**

USCITE

Capitolo		Gestione della Competenza 2019									
		Previsioni			Somme Impegnate			Diff. rispetto alle Previsioni			
		Initiali	In +	In -	Definitive (3+4-5)	Pagate	Rimaste da Pagare	Totale Impegni (7 + 8)	In Più (9 - 6)	In Meno (6 - 9)	
1	2	3	4	5	6	7	8	9	10	11	
3.01.04.01.	3.01.04. - Acquisizione di titoli obbligazionari a medio-lungo termine Acquisizione di titoli obbligazionari a medio-lungo emessi da Amministrazioni Centrali Totale 3.01.04. - Acquisizione di titoli obbligazionari a medio-lungo termine	0,00	0,00	0,00	0,00	0,00	0,00	0,00	0,00	0,00	
	Totale 3.01. - Acquisizioni di attività finanziarie	0,00	0,00	0,00	0,00	0,00	0,00	0,00	0,00	0,00	
	Totale generale 3. - Spese per incremento attività finanziarie	0,00	0,00	0,00	0,00	0,00	0,00	0,00	0,00	0,00	
7.01.01.02.	7. - Uscite per conto terzi e partite di giro 7.01. - Uscite per partite di giro 7.01.01. - Versamenti di altre ritenute Versamento delle ritenute per scissione contabile IVA (split payment) Totale 7.01.01. - Versamenti di altre ritenute	1.000,00			1.000,00						1.000,00
	7.01.02. - Versamenti di ritenute su Redditi da lavoro dipendente	1.000,00	0,00	0,00	1.000,00	0,00	0,00	0,00			1.000,00

**ACCADEMIA NAZIONALE DEI LINCEI
RENDICONTO FINANZIARIO GESTIONALE ESERCIZIO 2019 / C.R.A.:1.2.SCH
(1.2.SCH: FONDO GIUSEPPE SCHIAVINATO)**



Capitolo		Gestione della Competenza 2019										
		Previsioni			Somme Impegnate			Diff. rispetto alle Previsioni				
Codice	Denominazione	Iniziali	In +	In -	Definitive (3+4-5)	Pagate	Rimaste da Pagare	Totale Impegni (7 + 8)	In Più (9 - 6)	In Meno (6 - 9)		
1	2	3	4	5	6	7	8	9	10	11		
7.01.02.01.	Versamenti di ritenute erariali su Redditi da lavoro dipendente riscosse per conto terzi											
	Totale 7.01.02. - Versamenti di ritenute su Redditi da lavoro dipendente	0,00	0,00	0,00	0,00	0,00	0,00	0,00	0,00	0,00		
7.01.03.01.	7.01.03. - Versamenti di ritenute su Redditi da lavoro autonomo	1.250,00			1.250,00	1.250,00		1.250,00				
	Versamenti di ritenute erariali su Redditi da lavoro autonomo per conto terzi	1.250,00			1.250,00	1.250,00		1.250,00	0,00			
	Totale 7.01.03. - Versamenti di ritenute su Redditi da lavoro autonomo	2.250,00	0,00		2.250,00	2.250,00		2.250,00				
	Totale 7.01. - Uscite per partite di giro	2.250,00	0,00		2.250,00	2.250,00		2.250,00			1.000,00	
	Totale generale 7. - Uscite per conto terzi e partite di giro	2.250,00	0,00		2.250,00	2.250,00		2.250,00			1.000,00	
	Totale 1.2.SCH - FONDO GIUSEPPE SCHIAVINATO	8.750,00	0,00		8.750,00	8.750,00		8.750,00			2.500,00	
	Totale 1.2. - Fondo GIUSEPPE SCHIAVINATO	8.750,00	0,00		8.750,00	8.750,00		8.750,00			2.500,00	
	Totale 1. - Preventivo finanziario	8.750,00	0,00		8.750,00	8.750,00		8.750,00			2.500,00	



**ACCADEMIA NAZIONALE DEI LINCEI
RENDICONTO FINANZIARIO GESTIONALE ESERCIZIO 2019 / C.R.A.:1.2.SCH
(1.2.SCH: FONDO GIUSEPPE SCHIAVINATO)**

USCITE

Capitolo		Gestione della Competenza 2019										
		Previsioni			Somme Impegnate			Diff. rispetto alle Previsioni				
Codice	Denominazione	Iniziali	Variazioni		Definitive (3+4-5)	Pagate	Rimaste da Pagare	Totale Impegni (7 + 8)	In Più (9 - 6)	In Meno (6 - 9)		
			In +	In -								4
1	2	3	4	5	6	7	8	9	10	11		
	Riepilogo dei Titoli											
	Riepilogo dei titoli Centro											
	Resp. Amm.va FONDO	6.500,00	0,00	0,00	6.500,00	5.000,00	0,00	5.000,00	0,00	1.500,00		
	GIUSEPPE SCHIAVINATO	0,00	0,00	0,00	0,00	0,00	0,00	0,00	0,00	0,00		
	Titolo I	2.250,00	0,00	0,00	2.250,00	1.250,00	0,00	1.250,00	0,00	1.000,00		
	Titolo III											
	Titolo VII											
	Totale delle uscite Centro	8.750,00	0,00	0,00	8.750,00	6.250,00	0,00	6.250,00	0,00	2.500,00		
	Resp. Amm.va FONDO											
	GIUSEPPE SCHIAVINATO											
	Totale delle Uscite	8.750,00	0,00	0,00	8.750,00	6.250,00	0,00	6.250,00		2.500,00		
	Disavanzo Amministrazione											
	Avanzo Finanziario											
	Avanzo di Cassa											
	Totale a Pareggio	8.750,00	0,00	0,00	8.750,00	6.250,00	0,00	6.250,00		2.500,00		



ACCADEMIA NAZIONALE DEI LINCEI
RENDICONTO FINANZIARIO GESTIONALE ESERCIZIO 2019
(1.2.SCH: FONDO GIUSEPPE SCHIAVINATO)

ENTRATE

Capitolo Codice	Gestione dei Residui 2019						Gestione di Cassa 2019				Totale dei Residui Attivi al Termine dell'Esercizio 2019 (8 + 14)
	Residui Attivi al 1° Gennaio	Riscossi	Rimasti da Riscuotere	Totale (13 + 14)	Variazioni		Previsioni	Riscossioni (7 + 13)	Diff. rispetto alle Previsioni		
					In più (15 - 12)	In meno (12 - 15)			In Più (19 - 18)	In Meno (18 - 19)	
1	12	13	14	15	16	17	18	19	20	21	22
3.03.02.01.	0,00	0,00	0,00	0,00	0,00	0,00	0,00	0,00	0,00	0,00	0,00
3.03.03.04.	48,37	48,37	48,37	48,37			222,37	48,37		174,00	39,44
	48,37	48,37	0,00	48,37	0,00	0,00	222,37	48,37	0,00	174,00	39,44
	48,37	48,37	0,00	48,37	0,00	0,00	222,37	48,37	0,00	174,00	39,44
	48,37	48,37	0,00	48,37	0,00	0,00	222,37	48,37	0,00	174,00	39,44



**ACCADEMIA NAZIONALE DEI LINCEI
RENDICONTO FINANZIARIO GESTIONALE ESERCIZIO 2019
(1.2.SCH: FONDO GIUSEPPE SCHIAVINATO)**

ENTRATE

Capitolo Codice	Gestione dei Residui 2019						Gestione di Cassa 2019				Totale dei Residui Attivi al Termine dell'Esercizio 2019 (8 + 14)	
	Residui Attivi al 1° Gennaio	Riscossi	Rimasti da Riscuotere	Totale (13 + 14)	Variazioni		Previsioni	Riscossioni (7 + 13)	Diff. rispetto alle Previsioni			
					In più (15 - 12)	In meno (12 - 15)			In Più (19 - 18)	In Meno (18 - 19)		
1	12	13	14	15	16	17	18	19	20	21	22	
5.01.03.01.	0,00	0,00	0,00	0,00	0,00	0,00	0,00	0,00	0,00	0,00	0,00	0,00
5.01.04.01.	0,00	0,00	0,00	0,00	0,00	0,00	0,00	0,00	0,00	0,00	0,00	0,00
	0,00	0,00	0,00	0,00	0,00	0,00	0,00	0,00	0,00	0,00	0,00	0,00
	0,00	0,00	0,00	0,00	0,00	0,00	0,00	0,00	0,00	0,00	0,00	0,00

ACCADEMIA NAZIONALE DEI LINCEI
RENDICONTO FINANZIARIO GESTIONALE ESERCIZIO 2019
(1.2.SCH: FONDO GIUSEPPE SCHIAVINATO)



Capitolo Codice	ENTRATE											Totale dei Residui Attivi al Termine dell'Esercizio 2019 (8 + 14)	
	Gestione dei Residui 2019				Gestione di Cassa 2019				Diff. rispetto alle Previsioni				
	Residui Attivi al 1° Gennaio	Riscossi	Rimasti da Riscuotere	Totale (13 + 14)	Variazioni		Previsioni	Riscossioni (7 + 13)	In Più (19 - 18)	In Meno (18 - 19)	20		21
12	13	14	15	16	17	18	19	20	21	20	21	22	
1													
9.01.01.02.	0,00	0,00	0,00	0,00	0,00	1.000,00	0,00	0,00	1.000,00	0,00	1.000,00	0,00	0,00
9.01.02.01.	0,00	0,00	0,00	0,00	0,00	0,00	0,00	0,00	0,00	0,00	0,00	0,00	0,00
9.01.03.01.	0,00	0,00	0,00	0,00	0,00	1.250,00	1.250,00	0,00	1.250,00	0,00	1.250,00	0,00	0,00
	0,00	0,00	0,00	0,00	0,00	2.250,00	1.250,00	0,00	1.000,00	0,00	1.000,00	0,00	0,00
	0,00	0,00	0,00	0,00	0,00	2.250,00	1.250,00	0,00	1.000,00	0,00	1.000,00	0,00	0,00
	48,37	48,37	0,00	48,37	0,00	2.472,37	1.298,37	0,00	1.174,00	0,00	1.174,00	0,00	39,44



**ACCADEMIA NAZIONALE DEI LINCEI
RENDICONTO FINANZIARIO GESTIONALE ESERCIZIO 2019
(1.2.SCH: FONDO GIUSEPPE SCHIAVINATO)**

ENTRATE

Capitolo Codice	Gestione dei Residui 2019					Gestione di Cassa 2019				Totale dei Residui Attivi al Termine dell'Esercizio 2019 (8 + 14)	
	Residui Attivi al 1° Gennaio	Riscossi	Rimasti da Riscuotere	Totale (13 + 14)	Variazioni In più (15 - 12)	In meno (12 - 15)	Previsioni	Riscossioni (7 + 13)	Diff. rispetto alle Previsioni In Più (19 - 18)		In Meno (18 - 19)
1	12	13	14	15	16	17	18	19	20	21	22
	48,37	48,37	0,00	48,37	0,00	0,00	2.472,37	1.298,37	0,00	1.174,00	39,44
	48,37	48,37	0,00	48,37	0,00	0,00	2.472,37	1.298,37	0,00	1.174,00	39,44



ACCADEMIA NAZIONALE DEI LINCEI
RENDICONTO FINANZIARIO GESTIONALE ESERCIZIO 2019
(1.2.SCH: FONDO GIUSEPPE SCHIAVINATO)

ENTRATE

Capitolo Codice	Gestione dei Residui 2019					Gestione di Cassa 2019				Totale dei Residui Attivi al Termine dell'Esercizio 2019 (8 + 14)	
	Residui Attivi al 1° Gennaio	Riscossi	Rimasti da Riscuotere	Totale (13 + 14)	Variazioni		Previsioni	Riscossioni (7 + 13)	Diff. rispetto alle Previsioni		
					In più (15 - 12)	In meno (12 - 15)			In Più (19 - 18)		In Meno (18 - 19)
1	12	13	14	15	16	17	18	19	20	21	22
	48,37	48,37	0,00	48,37	0,00	0,00	222,37	48,37	0,00	174,00	39,44
	0,00	0,00	0,00	0,00	0,00	0,00	0,00	0,00	0,00	0,00	0,00
	0,00	0,00	0,00	0,00	0,00	0,00	2.250,00	1.250,00	0,00	1.000,00	0,00
	48,37	48,37	0,00	48,37	0,00	0,00	2.472,37	1.298,37	0,00	1.174,00	39,44
	48,37	48,37	0,00	48,37	0,00	0,00	2.472,37	1.298,37	0,00	1.174,00	39,44
							1.206.277,63			1.206.277,63	
	48,37	48,37	0,00	48,37	0,00	0,00	1.208.750,00	1.298,37	0,00	1.207.451,63	39,44



**ACCADEMIA NAZIONALE DEI LINCEI
RENDICONTO FINANZIARIO GESTIONALE ESERCIZIO 2019
(1.2.SCH: FONDO GIUSEPPE SCHIAVINATO)**

USCITE

Capitolo Codice	Gestione dei Residui 2019						Gestione di Cassa 2019				Totale dei Residui Passivi al Termine dell'Esercizio 2019 (8 + 14)	
	Residui Passivi al 1° Gennaio	Pagati	Rimasti da Pagare	Totale (13 + 14)	Variazioni		Previsioni	Pagamenti (7 + 13)	Diff. rispetto alle Previsioni			
					In più (15 - 12)	In meno (12 - 15)			In Più (19 - 18)	In Meno (18 - 19)		
1	12	13	14	15	16	17	18	19	20	21	22	
1.04.02.05.	0,00	0,00	0,00	0,00	0,00	0,00	5.000,00	5.000,00	0,00	0,00	0,00	0,00
1.05.01.15.	0,00	0,00	0,00	0,00	0,00	0,00	5.000,00	5.000,00	0,00	0,00	0,00	0,00
1.10.01.01.	0,00	0,00	0,00	0,00	0,00	0,00	0,00	0,00	0,00	0,00	0,00	0,00

ACCADEMIA NAZIONALE DEI LINCEI
RENDICONTO FINANZIARIO GESTIONALE ESERCIZIO 2019
(1.2.SCH: FONDO GIUSEPPE SCHIAVINATO)



USCITE

Capitolo Codice	Gestione dei Residui 2019						Gestione di Cassa 2019				Totale dei Residui Passivi al Termine dell'Esercizio 2019 (8 + 14)
	Residui Passivi al 1° Gennaio	Pagati	Rimasti da Pagare	Totale (13 + 14)	Variazioni		Previsioni	Pagamenti (7 + 13)	Diff. rispetto alle Previsioni		
					In più (15 - 12)	In meno (12 - 15)			In Più (19 - 18)	In Meno (18 - 19)	
12	13	14	15	16	17	18	19	20	21	22	
	0,00	0,00	0,00	0,00	0,00	0,00	0,00	0,00	0,00	0,00	0,00
	0,00	0,00	0,00	0,00	0,00	0,00	0,00	0,00	0,00	0,00	0,00
	0,00	0,00	0,00	0,00	0,00	6.500,00	5.000,00	0,00	0,00	1.500,00	0,00
3.01.02.02.											
	0,00	0,00	0,00	0,00	0,00	0,00	0,00	0,00	0,00	0,00	0,00
3.01.03.01.											
	0,00	0,00	0,00	0,00	0,00	0,00	0,00	0,00	0,00	0,00	0,00



ACCADEMIA NAZIONALE DEI LINCEI
RENDICONTO FINANZIARIO GESTIONALE ESERCIZIO 2019
(1.2.SCH: FONDO GIUSEPPE SCHIAVINATO)

USCITE

Capitolo Codice	Gestione dei Residui 2019				Gestione di Cassa 2019				Totale dei Residui Passivi al Termine dell'Esercizio 2019 (8 + 14)		
	Residui Passivi al 1° Gennaio	Pagati	Rimasti da Pagare	Totale (13 + 14)	Variazioni		Previsioni	Pagamenti (7 + 13)		Diff. rispetto alle Previsioni	
					In più (15 - 12)	In meno (12 - 15)				In Più (19 - 18)	In Meno (18 - 19)
1	12	13	14	15	16	17	18	19	20	21	22
3.01.04.01.	0,00	0,00	0,00	0,00	0,00	0,00	0,00	0,00	0,00	0,00	0,00
7.01.01.02.	0,00	0,00	0,00	0,00	0,00	0,00	1.000,00	0,00	0,00	1.000,00	0,00
	0,00	0,00	0,00	0,00	0,00	0,00	1.000,00	0,00	0,00	1.000,00	0,00

ACCADEMIA NAZIONALE DEI LINCEI
RENDICONTO FINANZIARIO GESTIONALE ESERCIZIO 2019
(1.2.SCH: FONDO GIUSEPPE SCHIAVINATO)



USCITE

Capitolo Codice	Gestione dei Residui 2019					Gestione di Cassa 2019					Totale dei Residui Passivi al Termine dell'Esercizio 2019 (8 + 14)
	Residui Passivi al 1° Gennaio	Pagati	Rimasti da Pagare	Totale (13 + 14)	Variazioni		Previsioni	Pagamenti (7 + 13)	Diff. rispetto alle Previsioni		
					In più (15 - 12)	In meno (12 - 15)			In Più (19 - 18)	In Meno (18 - 19)	
12	13	14	15	16	17	18	19	20	21	22	
7.01.02.01.	0,00	0,00	0,00	0,00	0,00	0,00	0,00	0,00	0,00	0,00	0,00
7.01.03.01.	0,00	0,00	0,00	0,00	0,00	1.250,00	1.250,00	0,00	0,00	0,00	0,00
	0,00	0,00	0,00	0,00	0,00	2.250,00	2.250,00	0,00	0,00	1.000,00	0,00
	0,00	0,00	0,00	0,00	0,00	8.750,00	8.750,00	0,00	0,00	2.500,00	0,00
	0,00	0,00	0,00	0,00	0,00	8.750,00	8.750,00	0,00	0,00	2.500,00	0,00
	0,00	0,00	0,00	0,00	0,00	8.750,00	8.750,00	0,00	0,00	2.500,00	0,00



**ACCADEMIA NAZIONALE DEI LINCEI
RENDICONTO FINANZIARIO GESTIONALE ESERCIZIO 2019
(1.2.SCH: FONDO GIUSEPPE SCHIAVINATO)**

USCITE

Capitolo Codice	Gestione dei Residui 2019					Gestione di Cassa 2019				Totale dei Residui Passivi al Termine dell'Esercizio 2019 (8 + 14)	
	Residui Passivi al 1° Gennaio	Pagati	Rimasti da Pagare	Totale (13 + 14)	Variazioni		Previsioni	Pagamenti (7 + 13)	Diff. rispetto alle Previsioni		
					In più (15 - 12)	In meno (12 - 15)			In Più (19 - 18)		In Meno (18 - 19)
12	13	14	15	16	17	18	19	20	21	22	
	0,00	0,00	0,00	0,00	0,00	6.500,00	5.000,00	0,00	1.500,00	0,00	
	0,00	0,00	0,00	0,00	0,00	0,00	0,00	0,00	0,00	0,00	
	0,00	0,00	0,00	0,00	0,00	2.250,00	1.250,00	0,00	1.000,00	0,00	
	0,00	0,00	0,00	0,00	0,00	8.750,00	6.250,00	0,00	2.500,00	0,00	
	0,00	0,00	0,00	0,00	0,00	8.750,00	6.250,00	0,00	2.500,00	0,00	
	0,00	0,00	0,00	0,00	0,00	8.750,00	6.250,00	0,00	2.500,00	0,00	



**ACCADEMIA NAZIONALE DEI LINCEI
RENDICONTO FINANZIARIO GESTIONALE ESERCIZIO 2019 / C.R.A.:1.2.TAR.
(1.2.TAR.: FONDO LUIGI TARTUFARI)**

Capitolo		Gestione della Competenza 2019										
		Previsioni			Somme Accertate			Diff. rispetto alle Previsioni				
Codice	Denominazione	Iniziali	Variazioni		Definitive (3+4-5)	Riscosse	Rimaste da Riscuotere	Totale Accertamenti (7 + 8)	In Più (9 - 6)	In Meno (6 - 9)		
			In +	In -								3
1	2											
	<u>1. - Preventivo finanziario</u>											
	<u>1.2. - Fondo</u>											
	<u>1.2.TAR. - FONDO LUIGI TARTUFARI</u>											
	<u>2. - Trasferimenti correnti</u>											
	<u>2.01. - Trasferimenti correnti</u>											
	2.01.01. - Trasferimenti correnti da Amministrazioni pubbliche											
2.01.01.04.	Trasferimenti correnti da organismi interni e/o unità locali della amministrazione					100.000,00		100.000,00	100.000,00		100.000,00	
	Totale 2.01.01. - Trasferimenti correnti da Amministrazioni pubbliche	0,00	0,00	0,00	0,00	100.000,00	0,00	100.000,00	100.000,00		100.000,00	
	<u>Totale 2.01. - Trasferimenti correnti</u>	0,00	0,00	0,00	0,00	100.000,00	0,00	100.000,00	100.000,00		100.000,00	
	<u>Totale generale 2. - Trasferimenti correnti</u>	0,00	0,00	0,00	0,00	100.000,00	0,00	100.000,00	100.000,00		100.000,00	
	<u>3. - Entrate extratributarie</u>											
	<u>3.03. - Interessi attivi</u>											
	3.03.02. - Interessi attivi da titoli o finanziamenti a medio - lungo termine											



**ACCADEMIA NAZIONALE DEI LINCEI
RENDICONTO FINANZIARIO GESTIONALE ESERCIZIO 2019 / C.R.A.:1.2.TAR.
(1.2.TAR.: FONDO LUIGI TARTUFARI)**

Capitolo		Gestione della Competenza 2019									
		Previsioni		Somme Accertate			Diff. rispetto alle Previsioni				
		3	4	5	6	7	8	9	10	11	
Codice	Denominazione	Iniziali	In +	In -	Definitive (3+4-5)	Riscosse	Rimaste da Riscuotere	Totale Accertamenti (7 + 8)	In Più (9 - 6)	In Meno (6 - 9)	
1	2	3	4	5	6	7	8	9	10	11	
3.03.02.01.	Interessi attivi da titoli obbligazionari a medio - lungo termine	29.956,00			29.956,00	29.552,50		29.552,50		403,50	
	Totale 3.03.02. - Interessi attivi da titoli o finanziamenti a medio - lungo termine	29.956,00	0,00	0,00	29.956,00	29.552,50	0,00	29.552,50		403,50	
3.03.03.04.	3.03.03. - Altri interessi attivi										
	Interessi attivi da depositi bancari o postali	570,00			570,00		109,05	109,05		460,95	
	Totale 3.03.03. - Altri interessi attivi	570,00	0,00	0,00	570,00	0,00	109,05	109,05		460,95	
	Totale 3.03. - Interessi attivi	30.526,00	0,00	0,00	30.526,00	29.552,50	109,05	29.661,55		864,45	
3.04.02.03.	3.04. - Altre entrate da redditi da capitale										
	3.04.02. - Entrate derivanti dalla distribuzione di dividendi	2.300,00			2.300,00	2.313,28		2.313,28	13,28		
	Entrate derivanti dalla distribuzione di dividendi da altre imprese										
	Totale 3.04.02. - Entrate derivanti dalla distribuzione di dividendi	2.300,00	0,00	0,00	2.300,00	2.313,28	0,00	2.313,28	13,28		
	Totale 3.04. - Altre entrate da redditi da capitale	2.300,00	0,00	0,00	2.300,00	2.313,28	0,00	2.313,28	13,28		

**ACCADEMIA NAZIONALE DEI LINCEI
RENDICONTO FINANZIARIO GESTIONALE ESERCIZIO 2019 / C.R.A.:1.2.TAR.
(1.2.TAR.: FONDO LUIGI TARTUFARI)**



Codice	Capitolo	Denominazione	Gestione della Competenza 2019										
			Previsioni			Somme Accertate			Diff. rispetto alle Previsioni				
			Iniziali	In +	In -	Definitive (3+4-5)	Riscosse	Rimaste da Riscuotere	Totale Accertamenti (7 + 8)	In Più (9 - 6)	In Meno (6 - 9)		
1	2	3	4	5	6	7	8	9	10	11			
		<u>3.05. - Rimborsi e altre entrate correnti</u>											
		3.05.99. - Altre entrate correnti n.a.c.											
		Altre entrate correnti n.a.c.											
		Totale 3.05.99. - Altre entrate correnti n.a.c.	0,00	0,00	0,00	0,00	0,00	0,00	0,00	0,00			
		<u>Totale 3.05. - Rimborsi e altre entrate correnti</u>	0,00	0,00	0,00	0,00	0,00	0,00	0,00	0,00			
		Totale generale 3. - Entrate extratributarie	32.826,00	0,00	0,00	32.826,00	31.865,78	31.974,83	109,05	0,00	851,17		
		5. - Entrate da riduzione di attività finanziarie											
		<u>5.01. - Alienazione di attività finanziarie</u>											
		5.01.02. - Alienazione di quote di fondi comuni di investimento											
		Alienazione di quote di altri fondi comuni di investimento	200.000,00		200.000,00	51.034,61		51.034,61			148.965,39		
		Totale 5.01.02. - Alienazione di quote di fondi comuni di investimento	200.000,00	0,00	200.000,00	51.034,61	0,00	51.034,61	0,00	148.965,39			
		5.01.03. - Alienazione di titoli obbligazionari a breve termine											

**ACCADEMIA NAZIONALE DEI LINCEI
RENDICONTO FINANZIARIO GESTIONALE ESERCIZIO 2019 / C.R.A.:1.2.TAR.
(1.2.TAR.: FONDO LUIGI TARTUFARI)**



Capitolo		Gestione della Competenza 2019										
		Previsioni			Somme Accertate			Diff. rispetto alle Previsioni				
Codice	Denominazione	Iniziali	In +	In -	Definitive (3+4-5)	Riscosse	Rimaste da Riscuotere	Totale Accertamenti (7 + 8)	In Più (9 - 6)	In Meno (6 - 9)		
1	2	3	4	5	6	7	8	9	10	11		
5.01.03.01.	Alienazione di titoli obbligazionari a breve termine emessi da Amministrazioni Centrali	0,00	0,00	0,00	0,00	0,00	0,00	0,00	0,00			
	Totale 5.01.03. - Alienazione di titoli obbligazionari a breve termine				0,00	0,00	0,00	0,00	0,00			
5.01.04.01.	5.01.04. - Alienazione di titoli obbligazionari a medio-lungo termine											
	Alienazione di titoli obbligazionari a medio-lungo termine emessi da Amministrazioni Centrali											
	Totale 5.01.04. - Alienazione di titoli obbligazionari a medio-lungo termine	0,00	0,00	0,00	0,00	0,00	0,00	0,00	0,00			
	Totale 5.01. - Alienazione di attività finanziarie	200.000,00	0,00	0,00	200.000,00	51.034,61	0,00	51.034,61		148.965,39		
	Totale generale 5. - Entrate da riduzione di attività finanziarie	200.000,00	0,00	0,00	200.000,00	51.034,61	0,00	51.034,61		148.965,39		
	9. - Entrate per conto terzi e partite di giro											
	9.01. - Entrate per partite di giro											
	9.01.01. - Altre ritenute											
9.01.01.02.	Ritenute per scissione contabile IVA (split payment)	1.000,00			1.000,00						1.000,00	

**ACCADEMIA NAZIONALE DEI LINCEI
RENDICONTO FINANZIARIO GESTIONALE ESERCIZIO 2019 / C.R.A.:1.2.TAR.
(1.2.TAR.: FONDO LUIGI TARTUFARI)**



Capitolo		Gestione della Competenza 2019									
		Previsioni		Somme Accertate			Diff. rispetto alle Previsioni				
Codice	Denominazione	Iniziali	In +	In -	Definitive (3+4-5)	Riscosse	Rimaste da Riscuotere	Totale Accertamenti (7 + 8)	In Più (9 - 6)	In Meno (6 - 9)	
1	2	3	4	5	6	7	8	9	10	11	
	Totale 9.01.01. - Altre ritenute	1.000,00	0,00	0,00	1.000,00	0,00	0,00	0,00		1.000,00	
9.01.02.01.	9.01.02. - Ritenute su redditi da lavoro dipendente										
	Ritenute erariali su redditi da lavoro dipendente per conto terzi										
	Totale 9.01.02. - Ritenute su redditi da lavoro dipendente	0,00	0,00	0,00	0,00	0,00	0,00	0,00	0,00		
9.01.03.01.	9.01.03. - Ritenute su redditi da lavoro autonomo	25.000,00			25.000,00	25.000,00		25.000,00			
	Ritenute erariali su redditi da lavoro autonomo per conto terzi										
	Totale 9.01.03. - Ritenute su redditi da lavoro autonomo	25.000,00	0,00	0,00	25.000,00	25.000,00	0,00	25.000,00	0,00		
9.01.99.99.	9.01.99. - Altre entrate per partite di giro										
	Altre entrate per partite di giro diverse										
	Totale 9.01.99. - Altre entrate per partite di giro	0,00	0,00	0,00	0,00	0,00	0,00	0,00	0,00		
	Totale 9.01. - Entrate per partite di giro	26.000,00	0,00	0,00	26.000,00	25.000,00	0,00	25.000,00		1.000,00	
	Totale generale 9. - Entrate per conto terzi e partite di giro	26.000,00	0,00	0,00	26.000,00	25.000,00	0,00	25.000,00		1.000,00	
	Totale 1.2.TAR. - FONDO LUIGI TARTUFARI	258.826,00	0,00	0,00	258.826,00	207.900,39	109,05	208.009,44		50.816,56	



**ACCADEMIA NAZIONALE DEI LINCEI
RENDICONTO FINANZIARIO GESTIONALE ESERCIZIO 2019 / C.R.A.:1.2.TAR.
(1.2.TAR.: FONDO LUIGI TARTUFARI)**

Capitolo		Gestione della Competenza 2019									
		Previsioni					Somme Accertate			Diff. rispetto alle Previsioni	
		Iniziali	Variazioni		Definitive (3+4-5)	Riscosse	Rimaste da Riscuotere	Totale Accertamenti (7 + 8)	In Più (9 - 6)	In Meno (6 - 9)	
In +	In -										
1	2	3	4	5	6	7	8	9	10	11	
	Totale 1.2. - Fondo	258.826,00	0,00	0,00	258.826,00	207.900,39	109,05	208.009,44		50.816,56	
	Totale 1. - Preventivo finanziario	258.826,00	0,00	0,00	258.826,00	207.900,39	109,05	208.009,44		50.816,56	



**ACCADEMIA NAZIONALE DEI LINCEI
RENDICONTO FINANZIARIO GESTIONALE ESERCIZIO 2019 / C.R.A.:1.2.TAR.
(1.2.TAR.: FONDO LUIGI TARTUFARI)**

Capitolo		Gestione della Competenza 2019										
		Previsioni			Somme Accertate			Diff. rispetto alle Previsioni				
		3	4		5	6	7	8	9	10	11	
Codice	Denominazione	Iniziali	In +	In -	Definitive (3+4-5)	Riscosse	Rimaste da Riscuotere	Totale Accertamenti (7 + 8)	In Più (9 - 6)	In Meno (6 - 9)		
1	2	3	4	5	6	7	8	9	10	11		
	Riepilogo dei Titoli											
	Riepilogo dei titoli Centro											
	Resp. Amm.va FONDO LUIGI TARTUFARI	0,00	0,00	0,00	0,00	100.000,00	0,00	100.000,00	100.000,00	0,00		
	Titolo II											
	Titolo III	32.826,00	0,00	0,00	32.826,00	31.865,78	109,05	31.974,83	0,00	851,17		
	Titolo V	200.000,00	0,00	0,00	200.000,00	51.034,61	0,00	51.034,61	0,00	148.965,39		
	Titolo IX	26.000,00	0,00	0,00	26.000,00	25.000,00	0,00	25.000,00	0,00	1.000,00		
	Totale delle entrate Centro	258.826,00	0,00	0,00	258.826,00	207.900,39	109,05	208.009,44	0,00	50.816,56		
	Resp. Amm.va FONDO LUIGI TARTUFARI											
	Totale delle Entrate	258.826,00	0,00	0,00	258.826,00	207.900,39	109,05	208.009,44		50.816,56		
	Avanzo Ammin. Applicato	72.316,00			72.316,00					72.316,00		
	Disavanzo Finanziario								107.748,95			
	Disavanzo di Cassa					107.608,51						
	Totale a Pareggio	331.142,00	0,00	0,00	331.142,00	315.508,90	109,05	315.758,39		15.383,61		

**ACCADEMIA NAZIONALE DEI LINCEI
RENDICONTO FINANZIARIO GESTIONALE ESERCIZIO 2019 / C.R.A.:1.2.TAR.
(1.2.TAR.: FONDO LUIGI TARTUFARI)**



USCITE

Codice	Capitolo	Denominazione	Gestione della Competenza 2019						Diff. rispetto alle Previsioni													
			Previsioni		Somme Impegnate		Totale Impegni (7 + 8)	In Più (9 - 6)	In Meno (6 - 9)													
			Iniziali	Variazioni	Definitive (3+4-5)	Pagate				Rimaste da Pagare												
1	2	3	4	5	6	7	8	9	10	11												
1.02.01.02.		1. - Preventivo finanziario																				
1.02.01.05.		1.2. - Fondo 1.2.TAR. - FONDO LUIGI TARTUFARI 1. - Spese correnti																				
		1.02. - Imposte e tasse a carico dell'ente																				
		1.02.01. - Imposte, tasse e proventi assimilati a carico dell'ente																				
		Imposta di registro e di bollo																				
		Tributo funzione tutela e protezione ambiente	22,00																			
		Totale 1.02.01. - Imposte, tasse e proventi assimilati a carico dell'ente	22,00	0,00	0,00	22,00	407,07	25,00	432,07	410,67	410,07										0,60	
		Totale 1.02. - Imposte e tasse a carico dell'ente	22,00	0,00	0,00	22,00	407,07	25,00	432,07	410,67	410,07											
		1.03. - Acquisto di beni e servizi																				
		1.03.02. - Acquisto di servizi																				
1.03.02.02.		Organizzazione eventi, pubblicità e servizi per trasferta	2.000,00			2.000,00	1.912,65		1.912,65													87,35

**ACCADEMIA NAZIONALE DEI LINCEI
RENDICONTO FINANZIARIO GESTIONALE ESERCIZIO 2019 / C.R.A.:1.2.TAR.
(1.2.TAR.: FONDO LUIGI TARTUFARI)**



USCITE

Capitolo		Gestione della Competenza 2019										
Codice	Denominazione	Previsioni			Somme Impegnate			Diff. rispetto alle Previsioni				
		Iniziali	In +	In -	Definitive (3+4-5)	Pagate	Rimaste da Pagare	Totale Impegni (7 + 8)	In Più (9 - 6)	In Meno (6 - 9)		
1	2	3	4	5	6	7	8	9	10	11		
1.03.02.17.	Servizi finanziari	600,00			600,00	696,89	224,49	921,38	321,38			
	Totale 1.03.02. - Acquisto di servizi	2.600,00	0,00	0,00	2.600,00	2.609,54	224,49	2.834,03	234,03			
	Totale 1.03. - Acquisto di beni e servizi	2.600,00	0,00	0,00	2.600,00	2.609,54	224,49	2.834,03	234,03			
	1.04. - Trasferimenti correnti											
1.04.01.04.	1.04.01. - Trasferimenti correnti a Amministrazioni Pubbliche					100.000,00		100.000,00	100.000,00			
	Trasferimenti correnti a organismi interni e/o unità locali della amministrazione					100.000,00		100.000,00	100.000,00			
	Totale 1.04.01. - Trasferimenti correnti a Amministrazioni Pubbliche	0,00	0,00	0,00	0,00	100.000,00	0,00	100.000,00	100.000,00			
1.04.02.05.	1.04.02. - Trasferimenti correnti a Famiglie											
	Altri trasferimenti a famiglie	100.000,00			100.000,00	100.000,00		100.000,00				
	Totale 1.04.02. - Trasferimenti correnti a Famiglie	100.000,00	0,00	0,00	100.000,00	100.000,00	0,00	100.000,00	0,00			
	Totale 1.04. - Trasferimenti correnti	100.000,00	0,00	0,00	100.000,00	200.000,00	0,00	200.000,00	100.000,00			
	1.05. - Trasferimenti di tributi											



**ACCADEMIA NAZIONALE DEI LINCEI
RENDICONTO FINANZIARIO GESTIONALE ESERCIZIO 2019 / C.R.A.:1.2.TAR.
(1.2.TAR.: FONDO LUIGI TARTUFARI)**

USCITE

Capitolo		Gestione della Competenza 2019										
		Previsioni			Somme Impegnate			Diff. rispetto alle Previsioni				
		Definitive (3+4-5)	Pagate	Rimaste da Pagare	Totale Impegni (7 + 8)	In Più (9 - 6)	In Meno (6 - 9)					
Codice	Denominazione	Iniziali	Variazioni		6	7	8	9	10	11		
			In +	In -								
1	2	3	4	5	6	7	8	9	10	11		
1.05.01.15.	1.05.01. - Trasferimenti di tributi a titolo di devoluzioni Ritenute sugli interessi e su altri redditi da capitale Totale 1.05.01. - Trasferimenti di tributi a titolo di devoluzioni <i>Totale 1.05. - Trasferimenti di tributi</i>	0,00	0,00	0,00	0,00	0,00	0,00	0,00	0,00	0,00		
	<i>1.10. - Altre spese correnti</i>											
1.10.01.01.	1.10.01. - Fondi di riserva e altri accantonamenti Fondo di riserva	0,00	0,00	0,00	0,00	0,00	0,00	0,00	0,00	0,00		
	Totale 1.10.01. - Fondi di riserva e altri accantonamenti											
1.10.99.99.	1.10.99. - Altre spese correnti n.a.c. Altre spese correnti n.a.c.	2.520,00	0,00	0,00	2.520,00	2.517,29	0,00	2.517,29	2.517,29	2,71		
	Totale 1.10.99. - Altre spese correnti n.a.c.	2.520,00	0,00	0,00	2.520,00	2.517,29	0,00	2.517,29	2.517,29	2,71		
	<i>Totale 1.10. - Altre spese correnti</i>	<i>2.520,00</i>	<i>0,00</i>	<i>0,00</i>	<i>2.520,00</i>	<i>2.517,29</i>	<i>0,00</i>	<i>2.517,29</i>	<i>2.517,29</i>	<i>2,71</i>		
	Totale generale 1. - Spese correnti	105.142,00	0,00	0,00	105.142,00	205.533,90	249,49	205.783,39	100.641,39			

**ACCADEMIA NAZIONALE DEI LINCEI
RENDICONTO FINANZIARIO GESTIONALE ESERCIZIO 2019 / C.R.A.:1.2.TAR.
(1.2.TAR.: FONDO LUIGI TARTUFARI)**



USCITE

Capitolo		Gestione della Competenza 2019									
Codice	Denominazione	Previsioni			Somme Impegnate			Diff. rispetto alle Previsioni			
		Iniziali	In +	In -	Definitive (3+4-5)	Pagate	Rimaste da Pagare	Totale Impegni (7 + 8)	In Più (9 - 6)	In Meno (6 - 9)	
1	2	3	4	5	6	7	8	9	10	11	
	3. - Spese per incremento attività finanziarie										
	<i>3.01. - Acquisizioni di attività finanziarie</i>										
	3.01.02. - Acquisizioni di quote di fondi comuni di investimento										
3.01.02.02.	Acquisizioni di quote di altri fondi comuni di investimento	200.000,00			200.000,00	84.975,00		84.975,00		115.025,00	
	Totale 3.01.02. - Acquisizioni di quote di fondi comuni di investimento	200.000,00	0,00	0,00	200.000,00	84.975,00	0,00	84.975,00		115.025,00	
	3.01.03. - Acquisizione di titoli obbligazionari a breve termine										
3.01.03.01.	Acquisizione di titoli obbligazionari a breve termine emessi da Amministrazioni Centrali										
	Totale 3.01.03. - Acquisizione di titoli obbligazionari a breve termine	0,00	0,00	0,00	0,00	0,00	0,00	0,00	0,00	0,00	
	3.01.04. - Acquisizione di titoli obbligazionari a medio-lungo termine										
3.01.04.01.	Acquisizione di titoli obbligazionari a medio-lungo emessi da Amministrazioni Centrali										
3.01.04.04.	Acquisizione di titoli obbligazionari a medio-lungo emessi da soggetti non residenti										



**ACCADEMIA NAZIONALE DEI LINCEI
RENDICONTO FINANZIARIO GESTIONALE ESERCIZIO 2019 / C.R.A.:1.2.TAR.
(1.2.TAR.: FONDO LUIGI TARTUFARI)**

USCITE

Capitolo		Gestione della Competenza 2019										
		Previsioni			Somme Impegnate			Diff. rispetto alle Previsioni				
		Definitive (3+4-5)	Pagate	Rimaste da Pagare	Totale Impegni (7 + 8)	In Più (9 - 6)	In Meno (6 - 9)					
1	2	3	4	5	6	7	8	9	10	11		
		Iniziali	In +	In -								
	Totale 3.01.04. - Acquisizione di titoli obbligazionari a medio-lungo termine	0,00	0,00	0,00	0,00	0,00	0,00	0,00	0,00	0,00		
	Totale 3.01. - Acquisizioni di attività finanziarie	200.000,00	0,00	0,00	200.000,00	84.975,00	0,00	84.975,00			115.025,00	
	Totale generale 3. - Spese per incremento attività finanziarie	200.000,00	0,00	0,00	200.000,00	84.975,00	0,00	84.975,00			115.025,00	
	7. - Uscite per conto terzi e partite di giro											
	7.01. - Uscite per partite di giro											
	7.01.01. - Versamenti di altre ritenute											
7.01.01.02.	Versamento delle ritenute per scissione contabile IVA (split payment)	1.000,00			1.000,00						1.000,00	
	Totale 7.01.01. - Versamenti di altre ritenute	1.000,00	0,00	0,00	1.000,00	0,00	0,00	0,00			1.000,00	
	7.01.02. - Versamenti di ritenute su Redditi da lavoro dipendente											
7.01.02.01.	Versamenti di ritenute erariali su Redditi da lavoro dipendente riscosse per conto terzi											
	Totale 7.01.02. - Versamenti di ritenute su Redditi da lavoro dipendente	0,00	0,00	0,00	0,00	0,00	0,00	0,00	0,00	0,00	0,00	

**ACCADEMIA NAZIONALE DEI LINCEI
RENDICONTO FINANZIARIO GESTIONALE ESERCIZIO 2019 / C.R.A.:1.2.TAR.
(1.2.TAR.: FONDO LUIGI TARTUFARI)**



Capitolo		Gestione della Competenza 2019										
		Previsioni			Somme Impegnate			Diff. rispetto alle Previsioni				
		Definitive (3+4-5)	Pagate	Rimaste da Pagare	Totale Impegni (7 + 8)	In Più (9 - 6)	In Meno (6 - 9)					
Codice	Denominazione	Iniziali	Variazioni		6	7	8	9	10	11		
			In +	In -								
1	2	3	4	5	6	7	8	9	10	11		
7.01.03.01.	7.01.03. - Versamenti di ritenute su Redditi da lavoro autonomo Versamenti di ritenute erariali su Redditi da lavoro autonomo per conto terzi	25.000,00	0,00	0,00	25.000,00	25.000,00	0,00	25.000,00	0,00			
	Totale 7.01.03. - Versamenti di ritenute su Redditi da lavoro autonomo	25.000,00	0,00	0,00	25.000,00	25.000,00	0,00	25.000,00	0,00			
7.01.99.99.	7.01.99. - Altre uscite per partite di giro Altre uscite per partite di giro n.a.c.	0,00	0,00	0,00	0,00	0,00	0,00	0,00	0,00			
	Totale 7.01.99. - Altre uscite per partite di giro	0,00	0,00	0,00	0,00	0,00	0,00	0,00	0,00			
	Totale 7.01. - Uscite per partite di giro	26.000,00	0,00	0,00	26.000,00	25.000,00	0,00	25.000,00	0,00	1.000,00		
	Totale generale 7. - Uscite per conto terzi e partite di giro	26.000,00	0,00	0,00	26.000,00	25.000,00	0,00	25.000,00	0,00	1.000,00		
	Totale 1.2.TAR. - FONDO LUIGI TARTUFARI	331.142,00	0,00	0,00	331.142,00	315.508,90	249,49	315.758,39		15.383,61		
	Totale 1.2. - Fondo	331.142,00	0,00	0,00	331.142,00	315.508,90	249,49	315.758,39		15.383,61		
	Totale 1. - Preventivo finanziario	331.142,00	0,00	0,00	331.142,00	315.508,90	249,49	315.758,39		15.383,61		



**ACCADEMIA NAZIONALE DEI LINCEI
RENDICONTO FINANZIARIO GESTIONALE ESERCIZIO 2019 / C.R.A.:1.2.TAR.
(1.2.TAR.: FONDO LUIGI TARTUFARI)**

USCITE

Capitolo		Gestione della Competenza 2019										
		Previsioni			Somme Impegnate			Diff. rispetto alle Previsioni				
Codice	Denominazione	Iniziali	Variazioni		Definitive (3+4-5)	Pagate	Rimaste da Pagare	Totale Impegni (7 + 8)	In Più (9 - 6)	In Meno (6 - 9)		
			In +	In -								
1	2	3	4	5	6	7	8	9	10	11		
	Riepilogo dei Titoli											
	Riepilogo dei titoli Centro											
	Resp. Amm.va FONDO LUIGI	105.142,00	0,00	0,00	105.142,00	205.533,90	249,49	205.783,39	0,00	10.380,61		
	TARTUFARI	200.000,00	0,00	0,00	200.000,00	84.975,00	0,00	84.975,00	0,00	4.003,00		
	Titolo I	26.000,00	0,00	0,00	26.000,00	25.000,00	0,00	25.000,00	0,00	1.000,00		
	Titolo III											
	Titolo VII											
	Totale delle uscite Centro	331.142,00	0,00	0,00	331.142,00	315.508,90	249,49	315.758,39	0,00	15.383,61		
	Resp. Amm.va FONDO LUIGI											
	TARTUFARI											
	Totale delle Uscite	331.142,00	0,00	0,00	331.142,00	315.508,90	249,49	315.758,39		15.383,61		
	Disavanzo Amministrazione											
	Avanzo Finanziario											
	Avanzo di Cassa											
	Totale a Pareggio	331.142,00	0,00	0,00	331.142,00	315.508,90	249,49	315.758,39		15.383,61		



**ACCADEMIA NAZIONALE DEI LINCEI
RENDICONTO FINANZIARIO GESTIONALE ESERCIZIO 2019
(1.2.TAR.: FONDO LUIGI TARTUFARI)**

ENTRATE

Capitolo Codice	Gestione dei Residui 2019						Gestione di Cassa 2019				Totale dei Residui Attivi al Termine dell'Esercizio 2019 (8 + 14)
	Residui Attivi al 1° Gennaio	Riscossi	Rimasti da Riscuotere	Totale (13 + 14)	Variazioni		Previsioni	Riscossioni (7 + 13)	Diff. rispetto alle Previsioni		
					In più (15 - 12)	In meno (12 - 15)			In Più (19 - 18)	In Meno (18 - 19)	
1	12	13	14	15	16	17	18	19	20	21	22
2.01.01.04.	0,00	0,00	0,00	0,00	0,00	0,00	0,00	100.000,00	100.000,00	0,00	0,00
	0,00	0,00	0,00	0,00	0,00	0,00	0,00	100.000,00	100.000,00	0,00	0,00
	0,00	0,00	0,00	0,00	0,00	0,00	0,00	100.000,00	100.000,00	0,00	0,00



ACCADEMIA NAZIONALE DEI LINCEI
RENDICONTO FINANZIARIO GESTIONALE ESERCIZIO 2019
(1.2.TAR.: FONDO LUIGI TARTUFARI)

ENTRATE

Capitolo Codice	Gestione dei Residui 2019						Gestione di Cassa 2019				Totale dei Residui Attivi al Termine dell'Esercizio 2019 (8 + 14)
	Residui Attivi al 1° Gennaio	Riscossi	Rimasti da Riscuotere	Totale (13 + 14)	Variazioni		Previsioni	Riscossioni (7 + 13)	Diff. rispetto alle Previsioni		
					In più (15 - 12)	In meno (12 - 15)			In Più (19 - 18)	In Meno (18 - 19)	
12	13	14	15	16	17	18	19	20	21	22	
3.03.02.01.	74,02	74,02		74,02		30.030,02	29.626,52			403,50	
	74,02	74,02	0,00	74,02	0,00	30.030,02	29.626,52	0,00	403,50	0,00	
3.03.03.04.	154,69	154,69		154,69		724,69	154,69			570,00	109,05
	154,69	154,69	0,00	154,69	0,00	724,69	154,69	0,00	570,00	570,00	109,05
	228,71	228,71	0,00	228,71	0,00	30.754,71	29.781,21	0,00	973,50	973,50	109,05
3.04.02.03.	572,88	572,88		572,88		2.872,88	2.886,16	13,28			
	572,88	572,88	0,00	572,88	0,00	2.872,88	2.886,16	13,28		0,00	0,00
	572,88	572,88	0,00	572,88	0,00	2.872,88	2.886,16	13,28		0,00	0,00



**ACCADEMIA NAZIONALE DEI LINCEI
RENDICONTO FINANZIARIO GESTIONALE ESERCIZIO 2019
(1.2.TAR.: FONDO LUIGI TARTUFARI)**

ENTRATE

Capitolo Codice	Gestione dei Residui 2019						Gestione di Cassa 2019				Totale dei Residui Attivi al Termine dell'Esercizio 2019 (8 + 14)
	Residui Attivi al 1° Gennaio	Riscossi	Rimasti da Riscuotere	Totale (13 + 14)	Variazioni		Previsioni	Riscossioni (7 + 13)	Diff. rispetto alle Previsioni		
					In più (15 - 12)	In meno (12 - 15)			In Più (19 - 18)	In Meno (18 - 19)	
12	13	14	15	16	17	18	19	20	21	22	
3.05.99.99.	0,00	0,00	0,00	0,00	0,00	0,00	0,00	0,00	0,00	0,00	0,00
	0,00	0,00	0,00	0,00	0,00	0,00	0,00	0,00	0,00	0,00	0,00
	801,59	801,59	0,00	801,59	0,00	33.627,59	32.667,37	13,28	973,50	109,05	
5.01.02.99.	0,00	0,00	0,00	0,00	0,00	200.000,00	51.034,61	0,00	148.965,39	0,00	
	0,00	0,00	0,00	0,00	0,00	200.000,00	51.034,61	0,00	148.965,39	0,00	



**ACCADEMIA NAZIONALE DEI LINCEI
RENDICONTO FINANZIARIO GESTIONALE ESERCIZIO 2019
(1.2.TAR.: FONDO LUIGI TARTUFARI)**

ENTRATE

Capitolo Codice	Gestione dei Residui 2019						Gestione di Cassa 2019				Totale dei Residui Attivi al Termine dell'Esercizio 2019 (8 + 14)
	Residui Attivi al 1° Gennaio	Riscossi	Rimasti da Riscuotere	Totale (13 + 14)	Variazioni		Previsioni	Riscossioni (7 + 13)	Diff. rispetto alle Previsioni		
					In più (15 - 12)	In meno (12 - 15)			In Più (19 - 18)	In Meno (18 - 19)	
1	12	13	14	15	16	17	18	19	20	21	22
5.01.03.01.	0,00	0,00	0,00	0,00	0,00	0,00	0,00	0,00	0,00	0,00	0,00
5.01.04.01.	499.379,26		499.379,26	499.379,26			499.379,26			499.379,26	499.379,26
	499.379,26	0,00	499.379,26	499.379,26	0,00	0,00	499.379,26	0,00	0,00	499.379,26	499.379,26
	499.379,26	0,00	499.379,26	499.379,26	0,00	0,00	699.379,26	51.034,61	0,00	648.344,65	499.379,26
	499.379,26	0,00	499.379,26	499.379,26	0,00	0,00	699.379,26	51.034,61	0,00	648.344,65	499.379,26
9.01.01.02.							1.000,00			1.000,00	

ACCADEMIA NAZIONALE DEI LINCEI
RENDICONTO FINANZIARIO GESTIONALE ESERCIZIO 2019
(1.2.TAR.: FONDO LUIGI TARTUFARI)



ENTRATE

Capitolo Codice	Gestione dei Residui 2019						Gestione di Cassa 2019				Totale dei Residui Attivi al Termine dell'Esercizio 2019 (8 + 14)
	Residui Attivi al 1° Gennaio	Riscossi	Rimasti da Riscuotere	Totale (13 + 14)	Variazioni		Previsioni	Riscossioni (7 + 13)	Diff. rispetto alle Previsioni		
					In più (15 - 12)	In meno (12 - 15)			In Più (19 - 18)	In Meno (18 - 19)	
12	13	14	15	16	17	18	19	20	21	22	
1	0,00	0,00	0,00	0,00	0,00	1.000,00	0,00	0,00	0,00	1.000,00	0,00
9.01.02.01.	0,00	0,00	0,00	0,00	0,00	0,00	0,00	0,00	0,00	0,00	0,00
9.01.03.01.	0,00	0,00	0,00	0,00	0,00	25.000,00	25.000,00	25.000,00	0,00	0,00	0,00
9.01.99.99.	0,00	0,00	0,00	0,00	0,00	0,00	0,00	0,00	0,00	0,00	0,00
	0,00	0,00	0,00	0,00	0,00	26.000,00	25.000,00	0,00	0,00	1.000,00	0,00
	0,00	0,00	0,00	0,00	0,00	25.000,00	25.000,00	0,00	0,00	1.000,00	0,00
	500.180,85	801,59	499.379,26	500.180,85	0,00	759.006,85	208.701,98	100.013,28	650.318,15	499.488,31	



**ACCADEMIA NAZIONALE DEI LINCEI
RENDICONTO FINANZIARIO GESTIONALE ESERCIZIO 2019
(1.2.TAR.: FONDO LUIGI TARTUFARI)**

ENTRATE

Capitolo Codice	Gestione dei Residui 2019					Gestione di Cassa 2019				Totale dei Residui Attivi al Termine dell'Esercizio 2019 (8 + 14)	
	Residui Attivi al 1° Gennaio	Riscossi	Rimasti da Riscuotere	Totale (13 + 14)	Variazioni		Previsioni	Riscossioni (7 + 13)	Diff. rispetto alle Previsioni		
					In più (15 - 12)	In meno (12 - 15)			In Più (19 - 18)		In Meno (18 - 19)
1	12 500.180,85 500.180,85	13 801,59 801,59	14 499.379,26 499.379,26	15 500.180,85 500.180,85	16 0,00 0,00	17 0,00 0,00	18 759.006,85 759.006,85	19 208.701,98 208.701,98	20 100.013,28 100.013,28	21 650.318,15 650.318,15	22 499.488,31 499.488,31



**ACCADEMIA NAZIONALE DEI LINCEI
RENDICONTO FINANZIARIO GESTIONALE ESERCIZIO 2019
(1.2.TAR.: FONDO LUIGI TARTUFARI)**

USCITE

Capitolo Codice	Gestione dei Residui 2019					Gestione di Cassa 2019				Totale dei Residui Passivi al Termine dell'Esercizio 2019 (8 + 14)	
	Residui Passivi al 1° Gennaio	Pagati	Rimasti da Pagare	Totale (13 + 14)	Variazioni		Previsioni	Pagamenti (7 + 13)	Diff. rispetto alle Previsioni		
	12	13	14	15	In più (15 - 12)	In meno (12 - 15)	18	19	In Più (19 - 18)	In Meno (18 - 19)	22
1											
1.02.01.02.								385,67	385,67		25,00
1.02.01.05.	0,00	0,00	0,00	0,00	0,00	0,00	22,00	21,40		0,60	
							22,00	407,07	385,67	0,60	25,00
	0,00	0,00	0,00	0,00	0,00	0,00	22,00	407,07	385,67	0,60	25,00
1.03.02.02.							2.000,00	1.912,65		87,35	



**ACCADEMIA NAZIONALE DEI LINCEI
RENDICONTO FINANZIARIO GESTIONALE ESERCIZIO 2019
(1.2.TAR.: FONDO LUIGI TARTUFARI)**

USCITE

Capitolo Codice	Gestione dei Residui 2019				Gestione di Cassa 2019				Totale dei Residui Passivi al Termine dell'Esercizio 2019 (8 + 14)		
	Residui Passivi al 1° Gennaio	Pagati	Rimasti da Pagare	Totale (13 + 14)	Variazioni		Previsioni	Pagamenti (7 + 13)		Diff. rispetto alle Previsioni	
					In più (15 - 12)	In meno (12 - 15)				In Più (19 - 18)	In Meno (18 - 19)
1	12	13	14	15	16	17	18	19	20	21	22
1.05.01.15.	0,00	0,00	0,00	0,00	0,00	0,00	0,00	0,00	0,00	0,00	0,00
1.10.01.01.	0,00	0,00	0,00	0,00	0,00	0,00	0,00	0,00	0,00	0,00	0,00
1.10.99.99.	0,00	0,00	0,00	0,00	0,00	0,00	2.520,00	2.517,29	0,00	2,71	0,00
							2.520,00	2.517,29	0,00	2,71	0,00
	0,00	0,00	0,00	0,00	0,00	0,00	2.520,00	2.517,29	0,00	2,71	0,00
	0,00	0,00	0,00	0,00	0,00	0,00	105.142,00	205.533,90	100.482,56	90,66	249,49



**ACCADEMIA NAZIONALE DEI LINCEI
RENDICONTO FINANZIARIO GESTIONALE ESERCIZIO 2019
(1.2.TAR.: FONDO LUIGI TARTUFARI)**

USCITE

Capitolo Codice	Gestione dei Residui 2019						Gestione di Cassa 2019				Totale dei Residui Passivi al Termine dell'Esercizio 2019 (8 + 14)
	Residui Passivi al 1° Gennaio	Pagati	Rimasti da Pagare	Totale (13 + 14)	Variazioni		Previsioni	Pagamenti (7 + 13)	Diff. rispetto alle Previsioni		
					In più (15 - 12)	In meno (12 - 15)			In Più (19 - 18)	In Meno (18 - 19)	
1	12	13	14	15	16	17	18	19	20	21	22
3.01.02.02.	0,00	0,00	0,00	0,00	0,00	0,00	200.000,00	84.975,00	0,00	115.025,00	0,00
3.01.03.01.	0,00	0,00	0,00	0,00	0,00	0,00	200.000,00	84.975,00	0,00	115.025,00	0,00
3.01.04.01.	0,00	0,00	0,00	0,00	0,00	0,00	0,00	0,00	0,00	0,00	0,00
3.01.04.04.											

**ACCADEMIA NAZIONALE DEI LINCEI
RENDICONTO FINANZIARIO GESTIONALE ESERCIZIO 2019
(1.2.TAR.: FONDO LUIGI TARTUFARI)**



USCITE

Capitolo Codice	Gestione dei Residui 2019						Gestione di Cassa 2019				Totale dei Residui Passivi al Termine dell'Esercizio 2019 (8 + 14)
	Residui Passivi al 1° Gennaio	Pagati	Rimasti da Pagare	Totale (13 + 14)	Variazioni		Previsioni	Pagamenti (7 + 13)	Diff. rispetto alle Previsioni		
					In più (15 - 12)	In meno (12 - 15)			In Più (19 - 18)	In Meno (18 - 19)	
12	13	14	15	16	17	18	19	20	21	22	
	0,00	0,00	0,00	0,00	0,00	0,00	0,00	0,00	0,00	0,00	
	0,00	0,00	0,00	0,00	0,00	200.000,00	84.975,00	0,00	115.025,00	0,00	
	0,00	0,00	0,00	0,00	0,00	200.000,00	84.975,00	0,00	115.025,00	0,00	
7.01.01.02.						1.000,00			1.000,00		
	0,00	0,00	0,00	0,00	0,00	1.000,00	0,00	0,00	1.000,00	0,00	
7.01.02.01.											
	0,00	0,00	0,00	0,00	0,00	0,00	0,00	0,00	0,00	0,00	



**ACCADEMIA NAZIONALE DEI LINCEI
RENDICONTO FINANZIARIO GESTIONALE ESERCIZIO 2019
(1.2.TAR.: FONDO LUIGI TARTUFARI)**

USCITE

Capitolo Codice	Gestione dei Residui 2019					Gestione di Cassa 2019					Totale dei Residui Passivi al Termine dell'Esercizio 2019 (8 + 14)
	Residui Passivi al 1° Gennaio	Pagati	Rimasti da Pagare	Totale (13 + 14)	Variazioni		Previsioni	Pagamenti (7 + 13)	Diff. rispetto alle Previsioni		
					In più (15 - 12)	In meno (12 - 15)			In Più (19 - 18)	In Meno (18 - 19)	
1	12	13	14	15	16	17	18	19	20	21	22
7.01.03.01.	0,00	0,00	0,00	0,00	0,00	0,00	25.000,00	25.000,00	0,00	0,00	0,00
7.01.99.99.	0,00	0,00	0,00	0,00	0,00	0,00	0,00	0,00	0,00	0,00	0,00
	0,00	0,00	0,00	0,00	0,00	0,00	26.000,00	25.000,00	0,00	1.000,00	0,00
	0,00	0,00	0,00	0,00	0,00	0,00	26.000,00	25.000,00	0,00	1.000,00	0,00
	0,00	0,00	0,00	0,00	0,00	0,00	331.142,00	315.508,90	100.482,56	116.115,66	249,49
	0,00	0,00	0,00	0,00	0,00	0,00	331.142,00	315.508,90	100.482,56	116.115,66	249,49
	0,00	0,00	0,00	0,00	0,00	0,00	331.142,00	315.508,90	100.482,56	116.115,66	249,49



**ACCADEMIA NAZIONALE DEI LINCEI
RENDICONTO FINANZIARIO GESTIONALE ESERCIZIO 2019
(1.2.TAR.: FONDO LUIGI TARTUFARI)**

USCITE

Capitolo Codice	Gestione dei Residui 2019				Gestione di Cassa 2019				Totale dei Residui Passivi al Termine dell'Esercizio 2019 (8 + 14)		
	Residui Passivi al 1° Gennaio	Pagati	Rimasti da Pagare	Totale (13 + 14)	Variazioni		Pagamenti (7 + 13)	Diff. rispetto alle Previsioni			
					In più (15 - 12)	In meno (12 - 15)		In Più (19 - 18)		In Meno (18 - 19)	
1	12	13	14	15	16	17	18	19	20	21	22
	0,00	0,00	0,00	0,00	0,00	0,00	105.142,00	205.533,90	100.391,90	0,00	249,49
	0,00	0,00	0,00	0,00	0,00	0,00	200.000,00	84.975,00	0,00	115.025,00	0,00
	0,00	0,00	0,00	0,00	0,00	0,00	26.000,00	25.000,00	0,00	1.000,00	0,00
	0,00	0,00	0,00	0,00	0,00	0,00	331.142,00	315.508,90	100.391,90	116.025,00	249,49
	0,00	0,00	0,00	0,00	0,00	0,00	331.142,00	315.508,90	100.391,90	116.025,00	249,49
	0,00	0,00	0,00	0,00	0,00	0,00	331.142,00	315.508,90	0,00	15.633,10	249,49



180150130670