

SENATO DELLA REPUBBLICA

———— XVIII LEGISLATURA ————

Doc. XV
n. 348

RELAZIONE DELLA CORTE DEI CONTI

AL PARLAMENTO

**sulla gestione finanziaria degli Enti sottoposti a controllo
in applicazione della legge 21 marzo 1958, n. 259**

AUTORITÀ DI SISTEMA PORTUALE DEL MARE DI SICILIA ORIENTALE

(Esercizi 2018 e 2019)

—————
Comunicata alla Presidenza il 20 novembre 2020
—————

PAGINA BIANCA



CORTE DEI CONTI

SEZIONE DEL CONTROLLO SUGLI ENTI

IL PRESIDENTE

Onorevole Presidente,

in adempimento al disposto dell'art. 7 della legge 21 marzo 1958, n. 259, rassegnò alla S.V. la determinazione e la relazione con cui la Corte dei conti riferisce il risultato del controllo eseguito sulla gestione finanziaria dell'Autorità di Sistema Portuale del Mare di Sicilia Orientale, per gli esercizi dal 2018 al 2019.

Alla determinazione sono allegati i documenti rimessi dall'Ente ai sensi dell'art. 4, primo comma, della legge stessa.

L'occasione è gradita per inviare distinti saluti.

Manuela Arrigucci

Illustre On.
Dott. Roberto FICO
Presidente della Camera dei Deputati
R O M A





CORTE DEI CONTI

SEZIONE DEL CONTROLLO SUGLI ENTI

DETERMINAZIONE E RELAZIONE
SUL RISULTATO DEL CONTROLLO ESEGUITO SULLA
GESTIONE FINANZIARIA DELL'AUTORITÀ di SISTEMA
PORTUALE DEL MARE DI SICILIA ORIENTALE

2018-2019

Relatore: Consigliere Patrizia Coppola Bottazzi

Ha collaborato
per l'istruttoria e l'elaborazione dei dati:
Ilaria Verduchi

Determinazione n. 102/2020



CORTE DEI CONTI

SEZIONE DEL CONTROLLO SUGLI ENTI

nell'adunanza del 22 ottobre 2020, svoltasi in videoconferenza ai sensi dell'art. 26 *ter* della legge 13 ottobre 2020 n. 126, di conversione, con modificazioni, del decreto legge 14 agosto 2020, n. 104;

visto l'art.100, secondo comma, della Costituzione;

visto il testo unico delle leggi sulla Corte dei conti approvato con regio decreto 12 luglio 1934, n. 1214;

viste le leggi 21 marzo 1958 n. 259 e 14 gennaio 1994, n. 20;

visto l'art. 6, comma 9, della legge 28 gennaio 1994, n. 84, e successive modificazioni ed integrazioni che assoggetta il rendiconto della gestione finanziaria delle Autorità portuali (ora Autorità di sistema portuali) al controllo della Corte dei conti;

vista la determinazione n. 21 del 20 marzo 1998, con la quale questa Sezione ha deliberato che il controllo di competenza è da esercitare ai sensi degli artt. 2, 7 e 8 della citata legge n. 259 del 1958;

visto il decreto legislativo 4 agosto 2016, n. 169, con il quale è stata istituita l'Autorità di sistema portuale (AdSP) del Mare di Sicilia orientale, comprensiva dei porti di Catania ed Augusta, che ha sostituito le predette Autorità portuali;



CORTE DEI CONTI

visti i rendiconti generali dell’Autorità portuale del Mare di Sicilia orientale, relativi agli esercizi finanziari 2018 e 2019, nonché le annesse relazioni del Presidente e del Collegio dei revisori dei conti, trasmessi alla Corte in adempimento dell’art. 4 della citata legge n. 259 del 1958; esaminati gli atti;

udito il relatore Consigliere Patrizia Coppola Bottazzi, e sulla sua proposta discussa e deliberata la relazione con la quale la Corte, in base agli atti ed agli elementi acquisiti, riferisce alle Presidenze delle due Camere del Parlamento il risultato del controllo eseguito sulla gestione finanziaria dell’Ente per gli esercizi 2018 e 2019;

ritenuto che, assolti così gli adempimenti di legge, si possano, a norma dell’articolo 7 della citata legge n. 259 del 1958, comunicare alle dette Presidenze i rendiconti generali, corredati delle relazioni degli organi amministrativi e di revisione, e la relazione come innanzi deliberata, che alla presente si unisce quale parte integrante;

P. Q. M.

comunica, alle Presidenze delle due Camere del Parlamento, insieme con i rendiconti generali relativi agli esercizi 2018 e 2019 - corredati dalle relazioni degli organi amministrativi e di revisione - l’unita relazione con la quale la Corte riferisce il risultato del controllo eseguito sulla gestione finanziaria della Autorità portuale del Mare di Sicilia orientale per i detti esercizi.

ESTENSORE

Patrizia Coppola Bottazzi

PRESIDENTE

Manuela Arrigucci

DIRIGENTE

Gino Galli

Depositato in segreteria

INDICE

PREMESSA	1
1. QUADRO NORMATIVO DI RIFERIMENTO	2
2. GLI ORGANI DI AMMINISTRAZIONE E DI CONTROLLO	8
2.1 Spesa impegnata per gli organi di amministrazione e di controllo.....	9
3. L'ASSETTO ORGANIZZATIVO E IL PERSONALE.....	12
3.1 Segretario generale	12
3.2 La dotazione organica e il personale in servizio	12
3.3 Costo del personale	13
3.4 Consulenze, studi e altre prestazioni professionali	15
3.5 Trasparenza e valutazione della "performance amministrativa"	16
4. PIANIFICAZIONE E PROGRAMMAZIONE	17
5. ATTIVITA'	20
5.1 Attività promozionale	20
5.2 Operazioni e servizi portuali - Attività autorizzatoria -	22
5.3 Manutenzione ordinaria e straordinaria e opere di grande infrastrutturazione.....	28
5.4 Traffico portuale.....	34
6. I RISULTATI CONTABILI DELLA GESTIONE.....	36
6.1 Dati significativi della gestione.....	37
6.2 Rendiconto finanziario.....	38
6.3 Situazione amministrativa e andamento dei residui.....	41
6.4 Conto economico	45
6.5 Situazione patrimoniale	47
7. CONSIDERAZIONI CONCLUSIVE.....	50

INDICE DELLE TABELLE

Tabella 1 - Spesa per gli Organi	10
Tabella 2 - Pianta organica e consistenza del personale.....	13
Tabella 3 - Spesa per il personale.....	14
Tabella 4 - Spesa per incarichi di studio e di consulenza.....	15
Tabella 5 - Servizi di interesse generale nel porto di Catania	24
Tabella 6 - Servizi di interesse generale nel porto di Augusta.....	26
Tabella 7 - Manutenzione ordinaria e straordinaria della AdSP.....	28
Tabella 8 - Stato di avanzamento opere - PORTO DI AUGUSTA/CATANIA.....	32
Tabella 9 - Rapporto accertamenti e riscossione canoni/ entrate correnti	33
Tabella 10 - Traffico merci porto di Catania	34
Tabella 11 - Traffico merci porto di Augusta.....	34
Tabella 12 - Traffico merci complessivo	35
Tabella 13 - Traffico passeggeri porto di Catania.....	35
Tabella 14 - Principali saldi contabili della gestione.....	37
Tabella 15 - Rendiconto finanziario - dati aggregati.....	38
Tabella 16 - Rendiconto finanziario - Parte entrata.....	39
Tabella 17 - Rendiconto finanziario - Parte spesa.....	40
Tabella 18- Situazione amministrativa	42
Tabella 19 - Residui attivi	43
Tabella 20 - Residui passivi	44
Tabella 21 - Conto economico	45
Tabella 22 - Situazione patrimoniale (Attività)	47
Tabella 23 - Situazione patrimoniale (Passività)	48

PAGINA BIANCA

PREMESSA

Con la presente relazione la Corte dei conti riferisce al Parlamento, ai sensi dell'articolo 7 della legge 21 marzo 1958, n.259, sul risultato del controllo eseguito, in base all'art. 2 della suddetta legge, sulla gestione finanziaria relativa agli esercizi 2018 e 2019 dell'Autorità di Sistema Portuale del Mare di Sicilia orientale, nonché sulle vicende di maggior rilievo intervenute fino a data corrente.

Il precedente referto relativo all'esercizio 2017 è stato approvato con deliberazione n. 117 del 29 ottobre 2019 e pubblicato in Atti parlamentari, XVIII Legislatura, Doc. XV, n. 218.

1. QUADRO NORMATIVO DI RIFERIMENTO

L'AdSP del Mare di Sicilia orientale deriva dalla soppressione delle Autorità portuali di Catania e di Augusta, la prima istituita con l'art. 6, comma 1, della legge 28 gennaio 1994, n. 84 e la seconda con decreto del Presidente della Repubblica 12 aprile 2001, per effetto del disposto dell'art. 8 della citata legge n. 84 del 1994. In attuazione della delega prevista dalla legge 7 agosto 2015, n. 124, è stato adottato il decreto legislativo 4 agosto 2016, n. 169 che ha provveduto alla riorganizzazione, razionalizzazione e semplificazione della disciplina concernente le Autorità portuali.

La riforma introdotta dal decreto legislativo n. 169 del 2016 ha confermato la netta separazione tra il ruolo operativo, affidato al mercato, e il ruolo autoritativo di vigilanza e regolazione affidato all'Autorità di sistema portuale, in virtù della quale non è consentito all'AdSP effettuare, né direttamente, né tramite la partecipazione in società, operazioni portuali.

L'art. 7 dello stesso decreto legislativo n. 169 del 2016 ha confermato il controllo della Corte dei conti sulla gestione finanziaria dell'AdSP. Con il successivo decreto legislativo 13 dicembre 2017 n. 232 (c.d. *Correttivo porti*) sono state apportate disposizioni integrative e correttive al decreto legislativo n. 169 del 2016, ai sensi dell'art. 8, comma 6 della legge n. 124 del 2015, volte a semplificare la classificazione dei porti, l'erogazione dei servizi di interesse generale, la definizione del Piano regolatore di sistema portuale e la somministrazione di lavoro portuale.

La disciplina dell'organizzazione e dell'attività dell'Ente è ricavabile dal plesso normativo sopra richiamato, come successivamente modificato e integrato, nonché dalla pluralità di disposizioni relative al settore portuale.

Si riassumono, di seguito, le ulteriori disposizioni rilevanti per l'esercizio in esame, che completano l'impianto di riferimento.

In tema di pianificazione strategica della portualità e della logistica, il Consiglio dei ministri, su proposta del Ministro delle infrastrutture e dei trasporti, al dichiarato fine *"di migliorare la competitività del sistema portuale e logistico, di agevolare la crescita dei traffici delle merci e delle persone e la promozione dell'intermodalità nel traffico merci, anche in relazione alla razionalizzazione, al riassetto e all'accorpamento delle Autorità portuali esistenti"*, ha approvato, con decreto del 2 settembre 2015, n. 2104, il Piano strategico della portualità e della logistica (PGTL). Detto

Piano definisce obiettivi e strategie nazionali delineando una visione di medio-lungo periodo (2030) del sistema della mobilità e della logistica sulla base del quale saranno individuati i fabbisogni di infrastrutture, attraverso strumenti quantitativi di valutazione della domanda di mobilità e del livello di effettivo utilizzo delle infrastrutture. Sulla scorta di quanto affermato dalla Corte costituzionale (sentenza n. 261 del 17 novembre 2015) detto Piano è stato poi sottoposto alla procedura di intesa con la Conferenza Stato-Regioni.

Giova anche evidenziare che il decreto legislativo 18 aprile 2016 n. 50 e s.m.i. (Codice dei contratti pubblici), ha disposto il superamento del modello di programmazione e scelta delle infrastrutture, con l'introduzione di una più rigorosa valutazione, *ex ante*, *in itinere* ed *ex post*, degli investimenti relativi alle opere pubbliche. Nell'ottica della razionalizzazione, trasparenza, efficienza ed efficacia della spesa destinata alla realizzazione di opere pubbliche, gli interventi in ambito portuale devono essere inseriti organicamente nella nuova pianificazione, programmazione e progettazione delle infrastrutture a livello nazionale che assume a riferimento il predetto Piano generale dei trasporti e della logistica.

Nelle more dell'aggiornamento del PGTL, gli obiettivi della politica nazionale sono desunti dal documento tecnico del Mit allegato al Documento di programmazione economica e finanziaria.

I vari enti portuali devono inviare al Mit le proposte di intervento infrastrutturale ritenute di preminente interesse nazionale, corredate dal progetto di fattibilità e valutate *ex ante* secondo le modalità ed i criteri definiti nelle linee guida adottate dal Mit, su proposta del Consiglio superiore dei lavori pubblici, nel giugno 2017, ai sensi del decreto legislativo 29 dicembre 2011, n. 228.

Le Autorità di sistema sono assoggettate alle disposizioni del decreto legislativo 19 agosto 2016, n. 175, in materia di società partecipate.

Di rilievo strategico appare altresì il decreto-legge 20 giugno 2017, n. 91, convertito, con modificazioni, dalla legge 3 agosto 2017, n. 123 ed attuato dal decreto Mit del 13 luglio 2017, con cui si autorizzano gli Enti portuali all'organizzazione amministrativa e alla gestione di Zone economiche speciali (ZES), con l'intento di favorire lo sviluppo delle imprese collegate alla logistica marittima. La *ratio legis* dell'istituzione di tali zone è quella di sostenere lo sviluppo economico, la produzione, gli investimenti, l'importazione e l'esportazione e a contrastare i periodi di recessione economica.

Il 15 giugno 2020 è stato firmato dal Ministro per il Sud e la coesione territoriale il decreto che istituisce e ZES per la regione siciliana.

La ZES della Sicilia Orientale include: il porto di Augusta, il porto di Catania con il suo retroporto, l'Asi, l'interporto e il Mas, le aree industriali di Gela, Paternò, Belpasso, Messina-Larderìa, Villafranca Tirrena, Augusta-Melilli, Priolo Gargallo, Siracusa, Milazzo-Giammoro ed Enna, Tremestieri, il retroporto di Milazzo, l'aeroporto di Comiso, l'interporto di Melilli, il porto di Pozzallo con il suo retroporto e infine il porto di Messina e la zona della fiera. Successivamente sono state integrate aree dei Comuni di Avola, Militello in Val di Catania, Carlentini, Vittoria, Francofonte, Solarino, Scordia, Floridia, Vizzini, Acireale, Rosolini, Pachino, Troina, Lentini, Palazzolo Acreide, Ragusa, Niscemi, Gela, Mineo e Messina.

A distanza di oltre quattro anni dall'approvazione della riforma legislativa delle AdSP, tenuto conto della gradualità con la quale tale disposizione sta trovando attuazione, non risulta ancora realizzata l'ottimale pianificazione e coordinamento delle Autorità e la loro interconnessione con il sistema ferroviario nazionale, gli interporti, i nodi logistici, i centri merci e le piastre logistiche del Paese.

Per quanto riguarda il regime fiscale, ad oggi è ancora aperto il contrasto tra la posizione del Governo italiano e quella della U.E., circa la compatibilità con le norme in materia di aiuti di Stato previste dal Trattato TFUE, di talune esenzioni di imposta riconosciute dalle Autorità di sistema portuale in base alla normativa interna.

Il Ministero dell'economia e delle finanze (Mef), in una logica di armonizzazione contabile degli enti pubblici, con decreto del Mef-RGS del 29 maggio 2018 volto a consentire il monitoraggio dei conti pubblici e verificarne la rispondenza con il Sistema europeo dei conti nazionali, nell'ambito delle rappresentazioni contabili, ha previsto l'avvio a regime anche per le AdSP della rilevazione SIOPE, secondo le modalità previste dall'art. 14 della legge 30 dicembre 2009, n. 196. L'entrata in vigore della nuova codifica gestionale è avvenuta il 1° gennaio 2019.

Si dà conto, per completezza, della legislazione più recente che fornisce comunque un utile strumento di lettura in chiave dinamica delle informazioni relative agli esercizi in esame.

Il recente decreto-legge del 17 marzo 2020 n. 18 (c.d. decreto "Cura Italia"), convertito con modificazioni dalla legge 24 aprile 2020, n. 27, a causa del perdurare della situazione di emergenza sanitaria derivante dalla diffusione pandemica del virus *Covid-19* e delle crescenti

difficoltà economiche e organizzative che ne sono derivate, ha disposto all'art. 107 che gli Enti pubblici non economici possono procedere all'approvazione dei bilanci consuntivi 2019 entro i mesi di giugno-luglio 2020 o, in caso di ulteriore permanenza dell'emergenza sanitaria, entro settembre 2020.

Il medesimo decreto-legge, per contrastare e contenere le ricadute economiche negative derivanti dalla diffusione del *Covid-19* su tutto il territorio nazionale ed internazionale, ha disposto, tra l'altro, la posticipazione del pagamento dei canoni e dei diritti portuali dovuti ai sensi dell'art. 36 c.nav. e degli artt. 16-17 e 18 della legge n. 84 del 1994.

Ulteriori misure di sostegno agli operatori e alle imprese portuali sono state previste dall'art. 199 del decreto-legge 19 maggio 2020, n. 34, convertito, con modificazioni, dalla legge 17 luglio 2020 n. 77, che, in particolare, al comma 1, lettera a) ha ribadito la possibilità per le AdSP di ridurre l'importo dei canoni concessori dovuti in relazione all'anno 2020 nell'ambito delle risorse disponibili a legislazione vigente e nel rispetto degli equilibri di bilancio, allo scopo anche utilizzando il proprio avanzo di amministrazione. Il richiamato provvedimento prevede che le AdSP possano, sempre nell'ambito delle risorse disponibili a legislazione vigente, corrispondere al soggetto fornitore di lavoro portuale di cui all'articolo 17 della legge n. 84 del 1994, nel limite massimo di euro 2 milioni per l'anno 2020, un contributo pari ad euro 60 per ogni dipendente e in relazione a ciascuna minore giornata di lavoro rispetto al corrispondente mese dell'anno 2019, riconducibile alle mutate condizioni economiche degli scali del sistema portuale italiano conseguenti all'emergenza *Covid-19*. Al fine di ridurre gli effetti economici derivanti dalla diffusione del *Covid-19* e dalle conseguenti misure di prevenzione e contenimento adottate, il provvedimento *de quo* prevede, inoltre, la proroga di due anni della durata delle autorizzazioni per la fornitura del lavoro portuale temporaneo, ai sensi dell'articolo 17 della legge n. 84 del 1994, la proroga di 12 mesi della durata delle autorizzazioni allo svolgimento delle operazioni portuali rilasciate ai sensi dell'articolo 16 della medesima legge, delle concessioni rilasciate ai sensi dell'articolo 36 c.nav. e dell'articolo 18 della legge del 1994, delle concessioni per la gestione di stazioni marittime e servizi di supporto a passeggeri, nonché delle concessioni per il servizio di rimorchio rilasciate ai sensi dell'articolo 101 del codice della navigazione. Il richiamato decreto-legge n. 34 del 2020 prevede, inoltre, l'applicazione a favore dei lavoratori operanti nei settori del magazzinaggio e supporto ai trasporti delle agevolazioni di cui ai commi da 98 a 106 della legge 28 dicembre

2015, n. 208 (legge di stabilità 2016). Il provvedimento dispone, infine, un indennizzo per le ridotte prestazioni delle società di ormeggiatori di cui all'articolo 14, comma 1-*quinquies*, della legge n. 84 del 1994, nel limite complessivo di euro 24 milioni per l'anno 2020. Per le sopramenzionate finalità è istituito presso il Mit un fondo, con una dotazione complessiva di euro 30 milioni per l'anno 2020. Al fine di far fronte alle fluttuazioni dei traffici portuali (merci e passeggeri) riconducibili all'emergenza Covid-19, fino allo scadere dei sei mesi successivi alla cessazione dello stato d'emergenza, le AdSP possono, con provvedimento motivato, destinare temporaneamente aree e banchine di competenza a funzioni portuali diverse da quelle previste nei piani regolatori portuali vigenti.

Il citato art. 199, comma 1, lett. b) autorizza altresì a corrispondere, nell'ambito delle risorse disponibili a legislazione vigente e nel rispetto degli equilibri di bilancio, ai soggetti fornitori di lavoro portuale di cui all'articolo 17 della legge n. 84 del 1994, un contributo, nel limite massimo di euro 4 milioni per l'anno 2020, pari ad euro 90 per ogni lavoratore, in relazione a ciascuna giornata di lavoro prestata in meno rispetto al corrispondente mese dell'anno 2019. Tale contributo è erogato dalla stessa Autorità di sistema portuale o dall'Autorità portuale. Il successivo comma 3, lett. c-*bis*) proroga di 12 mesi la durata delle concessioni per la gestione del servizio ferroviario portuale attualmente in corso. Il comma 10-*bis* prevede l'istituzione, nello stato di previsione del Ministero delle infrastrutture e dei trasporti di un fondo con una dotazione di euro 10 milioni per l'anno 2020, le cui disponibilità, nel limite di euro 5 milioni, sono destinate a compensare, anche parzialmente, le Autorità di sistema portuale dei mancati introiti, in particolare derivanti dai diritti di porto, dovuti al calo del traffico dei passeggeri e dei crocieristi per effetto dei provvedimenti legislativi assunti a tutela della salute pubblica. Le suddette misure di sostegno sono subordinate, ai sensi del successivo comma 10-*quinquies*, all'autorizzazione della Commissione europea.

Si rammenta, infine, che le AdSP sono inserite nel conto consolidato del bilancio dello Stato ai sensi dell'art. 1 comma 3 della legge n. 196 del 2009, alla voce "Amministrazioni locali".

Nella presente relazione le risultanze del controllo eseguito sui documenti gestionali della AdSP del Mare di Sicilia orientale, come precisato in nota integrativa, non sono raffrontabili con i dati esposti nei prospetti di bilancio 2017, anno in cui erano in vita le Autorità portuali di Catania e Augusta. Secondo quanto commentato dal Collegio dei revisori nella relazione al bilancio 2018, l'aggregazione dei rispettivi valori dei consuntivi avrebbe portato ad esiti poco

significativi essendo emerse rilevanti disomogeneità nella classificazione delle poste contabili.

2. GLI ORGANI DI AMMINISTRAZIONE E DI CONTROLLO

Sono organi dell'AdSP, ai sensi dell'articolo 7 della legge n. 84 del 1994, come modificata dal decreto legislativo n. 169 del 2016, il Presidente, il Comitato di gestione e il Collegio dei revisori dei conti. La durata in carica dei menzionati organi è stabilita in quattro anni.

Gli emolumenti del Presidente, nonché i gettoni di presenza dei componenti del Comitato di gestione sono a carico del bilancio dell'Autorità di sistema portuale e vengono determinati con decreto del Ministro delle infrastrutture e dei trasporti.

Il Presidente

Il Presidente è nominato dal Ministro delle infrastrutture e dei trasporti, d'intesa con il Presidente della regione, e viene scelto fra cittadini dei Paesi membri dell'Unione europea aventi comprovata esperienza e qualificazione professionale nei settori dell'economia dei trasporti e portuale. Il medesimo è titolare dei poteri di ordinaria e straordinaria amministrazione indicati nell'art. 8, comma 3, della legge n. 84 del 1994. Ad esso spetta la gestione delle risorse finanziarie, in attuazione del Piano operativo triennale di cui all'articolo 9, comma 5, lettera b), della medesima legge.

Il Presidente dell'AdSP è stato nominato, per un quadriennio, con decreto ministeriale n. 126 del 4 aprile 2017. Il trattamento economico è stato deliberato dal Comitato di gestione con la delibera n.6 del 2017, in euro 170.000 annui lordi per la parte fissa ed euro 60.000 per la parte variabile.

Durante il 2019, l'Autorità è stata retta temporaneamente da un Commissario straordinario, nominato con decreto del Ministero delle infrastrutture e dei trasporti n. 435 del 14 ottobre 2019, a seguito di un periodo di sospensione cautelare del Presidente, poi tornato regolarmente in carica.

Il Comitato di gestione

Il Comitato di gestione è composto dal Presidente dell'AdSP, che lo presiede, e da altri soggetti, in numero variabile, designati in rappresentanza dalla Regione, da ciascuno dei Comuni indicati sulla base del vincolo di territorialità e dalla Autorità marittima. Sulla base delle designazioni ricevute il Presidente provvede alla relativa nomina. Il Comitato è l'organo deputato ad approvare tutti i principali atti di programmazione e gestione indicati nell'articolo

9, comma 5, della legge n. 84 del 1994, tra i quali il piano operativo triennale (Pot), che delinea le strategie di sviluppo delle attività portuali, il piano regolatore di sistema portuale (Prsp), che determina la destinazione d'uso delle aree, i bilanci, le note di variazione e i consuntivi.

Il Comitato di gestione dell'Autorità di sistema portuale del Mare di Sicilia orientale è stato nominato con decreto del Presidente dell'AdSP n.1 del 29 giugno 2017, per un quadriennio, ai sensi dell'art. 11 del decreto legislativo n. 169 del 2016.

Il nuovo Comitato è formato dal Presidente e da sei componenti. Per ogni seduta viene erogato un gettone di presenza, fissato in euro 30, oltre al rimborso spese e ad indennità chilometriche.

Il Collegio dei revisori dei conti

Il Collegio dei revisori dei conti è composto da tre membri effettivi e due supplenti, nominati con decreto del Mit e scelti tra gli iscritti all'Albo dei revisori legali dei conti o tra persone con particolare competenza nella revisione contabile. Tra questi, il Presidente e un membro supplente sono designati dal Mef.

Il Collegio provvede al riscontro degli atti di gestione, accerta la regolare tenuta dei libri e delle scritture contabili ed effettua trimestralmente le verifiche di cassa; redige le relazioni di propria competenza e, in particolare, una relazione sul conto consuntivo. Riferisce periodicamente al Ministro delle infrastrutture e dei trasporti sull'andamento della gestione e assiste alle riunioni del Comitato di gestione con almeno uno dei suoi membri.

Il Collegio dei revisori dei conti dell'Autorità di sistema è stato nominato per un quadriennio con decreto ministeriale n. 306 del 20 giugno 2017. Al Collegio, nelle more dell'emanazione del d.m. di cui all'art.11 della legge n. 84 del 1994, sono stati attribuiti i compensi, fissati provvisoriamente con riferimento al trattamento economico del Presidente dell'AdSP, nella misura dell'8 per cento al Presidente del Collegio, del 6 per cento ai componenti del medesimo e dell'1 per cento ai membri supplenti.

2.1 Spesa impegnata per gli organi di amministrazione e di controllo

Nella tabella che segue è riportata la spesa impegnata nel 2018 e nel 2019 per il pagamento delle indennità e dei rimborsi spese spettanti agli organi di amministrazione e controllo.

Tabella 1 - Spesa per gli Organi

	2018	2019
Indennità di carica e rimborsi spese al Presidente/Commissario	272.111	263.348
Indennità di carica e rimborsi spese ai membri del Comitato Portuale e Commissione consultiva	3.253	1.350
Indennità di carica e rimborso spese agli organi di controllo	84.257	87.634
TOTALE	359.621	352.332

Fonte: elaborazione CdC

Le voci di spesa subiscono un generalizzato decremento nel 2019.

In particolare, il minore impegno di spesa complessivo ha riguardato prevalentemente l'indennità e i rimborsi al Commissario straordinario.

L'Organismo di partenariato della risorsa mare

L'articolo 11 della legge di riordino delle Autorità portuali, nel testo vigente a seguito della novella del 2016, ha previsto che presso ciascuna Autorità di sistema portuale sia istituito l'Organismo di partenariato della risorsa mare, composto, oltre che dal Presidente dell'Autorità stessa, che lo presiede, dal Comandante del porto ovvero dei porti già sedi di Autorità di sistema portuale, nonché da rappresentanti di ciascuna delle categorie commerciali ed economiche che svolgono attività nel porto.

I componenti dell'Organismo svolgono il loro compito a titolo gratuito. Eventuali rimborsi spese per la partecipazione alle attività sono a carico delle amministrazioni, enti e associazioni che designano i rispettivi rappresentanti. L'Organismo ha funzioni di confronto partenariale ascendente e discendente, nonché funzioni consultive di partenariato economico sociale, in particolare in ordine:

- a) all'adozione del piano regolatore di sistema portuale;
- b) all'adozione del piano operativo triennale;
- c) alla determinazione dei livelli dei servizi resi nell'ambito del sistema portuale dell'Autorità di sistema, suscettibili di incidere sulla complessiva funzionalità ed operatività del porto;
- d) al progetto di bilancio preventivo e consuntivo.

Qualora l'Autorità intenda discostarsi dai pareri resi dall'Organismo, è tenuta a darne adeguata motivazione.

Il predetto Organismo è stato costituito con decreto presidenziale n. 5 del 18 settembre 2017.

Lo Sportello unico amministrativo (SUA)

Ulteriore novità introdotta dalla novella del 2016 è stata la costituzione presso la Autorità di sistema portuale dello Sportello unico amministrativo che opera per tutti i procedimenti amministrativi ed autorizzativi concernenti le attività economiche, ad eccezione di quelli concernenti lo Sportello unico doganale e dei controlli e la sicurezza, con funzioni di *front office* rispetto ai soggetti deputati ad operare nel porto.

Il Comitato di gestione, su proposta del Presidente dell’Autorità di sistema portuale e sentito l’Organismo di partenariato della risorsa mare, approva il regolamento che disciplina l’organizzazione, il funzionamento e il monitoraggio dello Sportello unico amministrativo, secondo Linee guida approvate dal Ministero delle infrastrutture e dei trasporti.

Presso l’AdSP del Mare di Sicilia orientale non è stato ancora istituito detto organo.

3. L'ASSETTO ORGANIZZATIVO E IL PERSONALE

3.1 Segretario generale

Per lo svolgimento delle funzioni amministrative, l'AdSP si avvale del Segretariato generale, che si compone del Segretario generale e della Segreteria tecnico - operativa, ai sensi dell'articolo 10 della legge n. 84 del 1994. Al vertice amministrativo è posto il Segretario generale, nominato dal Comitato di gestione su proposta del Presidente, tra esperti di comprovata qualificazione professionale nel settore e assunto con contratto di diritto privato di durata quadriennale, rinnovabile per una sola volta. Il medesimo non è inserito nella pianta organica.

Il Segretario generale è soggetto all'applicazione della disciplina dettata in materia di responsabilità dirigenziale, incompatibilità, cumulo di impieghi e incarichi di cui all'articolo 53 del decreto legislativo 30 marzo 2001, n. 165 e del decreto legislativo 8 aprile 2013, n. 39, nonché ai limiti retributivi di cui all'articolo 23-ter del decreto-legge n. 201 del 2011, convertito, con modificazioni, dalla legge n. 214 del 2011. Il contratto di diritto privato stipulato dal Segretario generale si conforma alla contrattazione collettiva di riferimento delle Autorità di sistema portuale. A seguito dell'istituzione dell'AdSP avvenuta con la nomina del Presidente, il Comitato di gestione, in data 31 luglio 2017, con determina n. 1, ha provveduto alla nomina del Segretario generale, con contratto da dirigente a tempo determinato, per quattro anni. Nel corso del 2019 è subentrato un nuovo Segretario Generale al quale è stato attribuito un trattamento economico complessivo annuo lordo, al netto delle riduzioni di legge, composto da una parte fissa, euro 158.000 e due parti variabili, una non superiore ad euro 22.000, l'altra non superiore ad euro 20.000.

3.2 La dotazione organica e il personale in servizio

La norma contenuta nell'articolo 22 della legge n. 84 del 1994, come novellata nel 2016, ha previsto che il personale in servizio presso le soppresse Autorità portuali venga trasferito alle dipendenze dell'Autorità di sistema portuale, in continuità di rapporto di lavoro e conservando il trattamento previdenziale e pensionistico in essere alla data del trasferimento nonché, *ad personam*, il trattamento retributivo, mantenendo l'eventuale importo differenziale

fino a riassorbimento.

La norma, altresì, ha previsto che il personale che, successivamente alla determinazione dell'organico da parte di ciascuna Autorità di sistema portuale, risulti in esubero, sia mantenuto alle dipendenze dell'Autorità stessa, in posizione di soprannumero, e sia assoggettato, con decreto del Ministro vigilante, sentita la Commissione consultiva centrale, a mobilità, secondo le procedure di cui agli articoli 30, 33 e 34 del decreto legislativo n. 165 del 2001, al fine di colmare le eventuali vacanze in organico che si possono determinare in altre Autorità di sistema portuali.

Nella tabella che segue sono indicati, per ciascuna qualifica, la consistenza organica ed il numero dei dipendenti effettivamente in servizio alla fine degli esercizi 2018 e 2019.

Tabella 2 - Pianta organica e consistenza del personale

Categoria	N. posti in Pianta organica	Personale al 31.12.2018	Personale al 31.12.2019
Dirigenti	8	4	4
Quadri	14	7	8
Impiegati	47	13	13
TOTALE	69	24	25

Fonte: Bilancio Ente

Nel 2019 la consistenza del personale ha variato in positivo (+1) le sue unità rispetto al precedente esercizio, per il verificarsi nel mese di marzo 2019 di una assunzione appartenente alle categorie protette di cui alla legge 12 marzo 1999, n. 68; sempre nel corso del 2019, si è verificato il passaggio di un dipendente dalla categoria impiegati a quella dei quadri.

L'AdSP si è avvalsa nel biennio in esame di personale interinale; nel 2018 di 7 impiegati interinali nell'Ufficio territoriale Catania e nel 2019 di 13 impiegati (9 impiegati nell'Ufficio territoriale Catania e 4 nella sede di Augusta).

3.3 Costo del personale

Il personale dell'AdSP è inquadrato nel CCNL dei lavoratori dei porti.

Con delibera del Comitato di gestione n. 8 del 10 luglio 2019 è stata recepita la contrattazione

aziendale di II livello¹ sottoscritta dalle OO.SS., in data 19 giugno 2019.

Nella seguente tabella è indicata la spesa complessiva impegnata per il personale nei due esercizi esaminati.

Ai fini dell'individuazione del costo complessivo è stata aggiunta la quota annua accantonata per il trattamento di fine rapporto risultante dal conto economico.

Tabella 3 - Spesa per il personale

	2018	2019	Δ %
Emolumenti e rimborso missioni al Segretario Generale	163.341	126.543	-22,53
Emolumenti fissi al personale dipendente	1.464.506	1.784.454	21,85
Emolumenti variabili al personale dipendente	346.650	290.887	-16,09
Indennità e rimborso spese di missione	22.993	20.313	-11,66
Altri oneri per il personale	102.031	15.083	-85,22
Spese per l'organizzazione di corsi per il personale e partecipazione a spese per corsi indetti da enti	3.972	3.475	-12,51
Oneri previdenziali, assistenziali e fiscali a carico dell'Ente	551.205	747.952	35,69
Oneri della contrattazione decentrata o aziendale	668.300	2.015.700	201,62
Oneri derivanti da rinnovi contrattuali	78.100	0	-100,00
TOTALE	3.401.098	5.004.407	47,14
Accantonamento t.f.r.	22.837	171.496	650,96
Costo del personale	3.423.935	5.175.903	51,17

Fonte: Elaborazione Cdc

La spesa complessiva per il personale si incrementa notevolmente: passa da euro 3.401.098 nel 2018 ad euro 5.004.407 nel 2019; in particolare, l'onere relativo alla contrattazione decentrata, l'accordo relativo alla quale è stato recepito con la delibera del Comitato di gestione n. 8 del 10 luglio 2019, è la voce di spesa che subisce la più importante variazione (euro 668.300 nel 2018 ed euro 2.015.700 nel 2019). Il rapporto percentuale tra le spese per la contrattazione di II livello (euro 1.178.050) e la spesa complessiva per il personale (euro 3.401.098) è pari al 34,64 per cento. A tale proposito, va precisato inoltre che in data 30 dicembre 2019 il Commissario straordinario ed il Segretario generale dell'Ente, in uno con le OO.SS., hanno siglato un *addendum* (recepito con delibera del Comitato di gestione n. 14, del 30 dicembre 2019), che ha modificato l'art. 5 dell'accordo citato, riguardante il "superminimo collettivo ex Autorità portuali di Augusta e Catania". Si è trattato di un adempimento conseguenziale alla nota del MIT del 16.12.2019 che,

¹ Le contrattazioni di II livello delle ex AA.pp. di Augusta e Catania erano scadute rispettivamente il 31 dicembre del 2012 e il 31 dicembre del 2008.

già in fase antecedente alla sigla dell'*addendum*, era stata posta all'attenzione dell'Avvocatura distrettuale dello Stato di Catania, all'uopo interpellata dall'Ente (richiesta di parere in data 24 dicembre 2019). L'Avvocatura stessa, in data 21 gennaio 2020, ha, in particolare, ritenuto che la nuova formulazione del menzionato art. 5, modificato nel *nomen* giuridico in "indennità di perequazione, di polifunzionalità, di flessibilità", fosse in linea con le indicazioni ministeriali. Successivamente, il Collegio dei revisori, nel verbale n. 25 del 28 gennaio 2020, ha evidenziato di restare in attesa degli sviluppi relativi alla questione, avendo l'Ente, con nota del 22 gennaio 2020, interessato l'Amministrazione vigilante in ordine al parere espresso dall'Avvocatura. Questa Corte, nel sottolineare l'entità estremamente elevata della spesa per il personale e, in particolare, il notevole incremento di essa nel 2019 rispetto all'esercizio precedente, proprio in esito alla contrattazione di II livello, si riserva di procedere ad ulteriori approfondimenti in sede di esame del rendiconto relativo all'esercizio 2020.

L'Ente, a seguito di istruttoria, riferisce anche di un impegno di spesa per il personale interinale, di euro 199.841 (di cui 14.846 riferibili al mese di dicembre 2017) nel 2018 ed euro 372.519 nel 2019.

3.4 Consulenze, studi e altre prestazioni professionali

Di seguito sono riportate le somme impegnate dalla AdSP nel 2018 e nel 2019 sul capitolo del rendiconto finanziario gestionale per "*spese per consulenza, studi ed altre analoghe prestazioni professionali*".

Tabella 4 - Spesa per incarichi di studio e di consulenza

	2018	2019
Incarichi di studio e consulenza ed altre prestazioni professionali	48.239	0

Fonte: rendiconto finanziario gestionale

Non si registra nel 2019 alcuna spesa per incarichi di studio e consulenza ed altre prestazioni professionali. Nel precedente esercizio la spesa impegnata ammontava ad euro 48.239.

3.5 Trasparenza e valutazione della “performance amministrativa”

Le Autorità di sistema portuale sono tenute a costituire l'Organismo indipendente di valutazione della *performance* amministrativa (OIV) sulla base di quanto disposto dal decreto legislativo 14 marzo 2013, n. 33, richiamate nella direttiva del Ministero delle infrastrutture e dei trasporti n. 245, del 31 maggio 2017, emanata e dalla deliberazione Anac n. 1208, del 22 novembre 2017.

Con decreto presidenziale n. 21 del 20 dicembre 2017 è stato nominato l'Organismo di valutazione interno, in composizione monocratica, per il triennio 2018/2020.

Con decreto presidenziale n. 20 del 20 dicembre 2017 è stato nominato, per un triennio, il Responsabile unico della prevenzione della corruzione e della trasparenza del R.P.C.T. .

Il Piano triennale per la prevenzione della corruzione (Ptpc 2018-2020) dell'AdSP stessa è stato approvato con decreto presidenziale n. 14, in data 30 gennaio 2018. Il successivo piano triennale (2019-2021) è stato approvato con decreto presidenziale n. 7 del 31 gennaio 2019.

Per diffondere la cultura della trasparenza e delle buone pratiche, l'Ufficio ha provveduto alla formazione professionale delle unità lavorative che lo hanno supportato nel complesso espletamento del monitoraggio dei procedimenti dell'Ente, mediante la partecipazione a seminari specifici tenuti da società qualificate, oltre a promuovere anche corsi di formazione “*in house*” per tutto il personale dipendente avvalendosi di professionisti specializzati. Il R.P.C.T, per avviare l'attività dell'Ufficio assegnato, si è avvalso di due unità lavorative (di cui una interinale).

L'attività dell'Ufficio del R.P.C.T. è stata oggetto di monitoraggio dell'O.I.V.; sul sito istituzionale, nella sezione “Amministrazione trasparente”, risulta che l'Ufficio del R.P.C.T. ha ottemperato agli obblighi prescritti, attestando, in tal modo, che sono state compiutamente rispettati gli obblighi di trasparenza ed integrità imposti dal decreto legislativo n. 33 del 2013. Con riferimento alle pubblicazioni da effettuare sullo stesso sito, nella medesima sezione del sito istituzionale, risultano pubblicate le relazioni di questa Corte, così come previsto dall'art. 31 del citato decreto legislativo n. 33 del 2013.

4. PIANIFICAZIONE E PROGRAMMAZIONE

L'art. 9, comma 3, della legge n. 84 del 1994 prevedeva che il Comitato portuale, entro novanta giorni dall' insediamento e su proposta del Presidente, approvasse il Piano regolatore portuale (Prp) e il Piano operativo triennale (Pot). Il decreto legislativo n. 169 del 2016, all'articolo 6, in luogo del Piano regolatore portuale, ha identificato il Piano regolatore di sistema Portuale (Prsp), quale nuovo strumento di pianificazione strategica e territoriale a medio lungo termine delle AdSP.

L'art. 21 del decreto legislativo n. 50 del 2016 e successive modifiche, ha previsto inoltre l'adozione di un Programma triennale delle opere pubbliche (Pto).

Piano regolatore del sistema portuale (Prsp)

Il decreto legislativo n. 169 del 2016 ha portato all'adozione di un Piano strategico nazionale della portualità e della logistica, nell'ottica di una complessiva crescita delle infrastrutture portuali, per recuperare il differenziale esistente tra i porti italiani e quelli delle altre nazioni che si affacciano sul Mediterraneo

Allo stato, ciascuna AdSP organizza e programma la propria attività secondo gli indirizzi previsti dalla novellata legge n. 84 del 1994 che, come detto, ha introdotto un nuovo strumento di pianificazione, e cioè il Piano regolatore di sistema portuale. Tale strumento tende a superare la dimensione particolaristica del vecchio Piano regolatore portuale, riferito appunto ad ogni singolo porto, e designa nell'ambito dell'assetto complessivo dei porti costituenti il sistema, le aree destinate alla produzione industriale, alla attività cantieristica e alle infrastrutture stradali e ferroviarie.

Nel marzo 2017, il Mit ha elaborato apposite linee guida per la redazione di detto piano, atteso il contenuto strategico dello stesso; il decreto legislativo n. 232 del 2017 ha previsto una nuova articolazione del Piano regolatore di sistema portuale, che ora si compone di un Documento di pianificazione strategica di sistema (DPSS) e di piani regolatori di dettaglio per ciascuno scalo del sistema stesso. Il primo ha carattere di scelta strategica, i secondi di scelta tecnica.

Per quanto concerne l'AdSP del Mar di Sicilia orientale, il Piano in questione non risulta ancora perfezionato.

L'attuale Prp di Catania è ancora quello vigente alla data di entrata in vigore della legge n. 84

del 1994, in parte aggiornato con alcuni adeguamenti tecnico-funzionali; nel 2016, nell'ottica di realizzare un primo passo verso l'assetto definitivo del *layout* del porto di Catania, è stato rimosso un tratto della cinta portuale, sito nella fascia antistante l'edificio della Capitaneria di Porto, che separava il sedime dello scalo etneo dal centro urbano.

L'attuale Prp di Augusta fa ancora riferimento al progetto redatto a suo tempo dall'Ufficio del genio civile opere marittime di Palermo risalente al 1968.

Piano Operativo Triennale (Pot)

Il Piano operativo triennale, soggetto a revisione annuale, delinea le strategie di sviluppo delle attività portuali e gli interventi volti a garantire il rispetto degli obiettivi prefissati. Il Pot, in coerenza con la pianificazione impostata con il Piano regolatore di sistema portuale, consente di proporre al Ministero vigilante e alle amministrazioni locali il programma delle opere da realizzare per lo sviluppo e il miglioramento dei porti rientranti nell'ambito territoriale dell'Autorità, con la quantificazione della spesa prevista.

Il Pot 2018-2020 dell'AdSP in esame è stato approvato con la delibera del Comitato di gestione n. 7 del 26 settembre 2017.

Programma triennale delle opere (Pto)

La realizzazione delle opere dell'Ente si svolge sulla base di una programmazione triennale e di aggiornamenti annuali e deve essere posta in stretta correlazione con la programmazione finanziaria e con gli interventi inseriti nel Piano operativo triennale.

Il Comitato di gestione, in sede di approvazione del bilancio di previsione 2019 dell'AdSP del Mare di Sicilia orientale (delibera n. 17 del 21 novembre 2018) ha approvato il programma triennale delle opere 2019-2021. Segue il quadro delle risorse disponibili:

(in migliaia di euro)

	2019	2020	2021	Importo totale
Entrate con destinazione vincolata per legge	1.835	50.000	55.000	56.885
Entrate per contrazione mutui	40.000			40.000
Stanziamiento bilancio	14.058	15.400	16.095	45.553
Altre tipologie (avanzo libero)	1.778	49.129	46.245	97.152
Totale	57.670	64.580	117.340	239.590

Il programma per il periodo 2020-2022 è stato aggiornato, dal Comitato di gestione, in sede di approvazione del bilancio di previsione 2020, con delibera n. 12 del 28 ottobre 2019. Segue il quadro delle risorse disponibili:

(in migliaia di euro)

	2020	2021	2022	Importo totale
Entrate con destinazione vincolata per legge	-	12.000	9.500	21.500
Entrate per contrazione mutui	3.300	3.300	45.000	51.600
Stanziamiento bilancio			16.095	16.095
Altre tipologie (avanzo libero)	57.087	55.380	970	113.437
Totali	60.387	70.680	71.565	202.632

5. ATTIVITA'

Alle Autorità di sistema portuale la legge attribuisce molteplici funzioni, tra le quali la promozione e il coordinamento dei servizi e delle operazioni portuali, la manutenzione ordinaria e straordinaria delle parti comuni, la gestione delle aree demaniali, l'affidamento agli utenti portuali di servizi di interesse generale e il loro controllo.

Di seguito si fa cenno ad alcune delle principali attività svolte negli esercizi in esame. In particolare, sono stati attivati diversi processi di informatizzazione dei servizi e delle procedure amministrative tra i quali si segnalano:

- il "Progetto di fornitura servizi di identità digitale e sicurezza applicativa": contratto quadro Consip, finalizzato alla copertura dei rischi di violazione della sicurezza dell'utilizzo di sistemi informatici;
- il "Progetto Servizi Cloud Computing": - contratto quadro Consip volto all'analisi e la consulenza per l'erogazione di servizi;
- il "Progetto Sistemi gestionali integrati": contratto quadro Consip che consente di efficientare le attività in ambito di Sportello unico amministrativo, gestione del patrimonio, etc.
- i servizi e le procedure *software* connesse al programma di gestione dei pagamenti denominato "Sistema PagoPa".

Con riferimento all'attività contrattuale l'Ente in sede istruttoria ha comunicato di aver nel 2019 aderito a convenzioni Consip per 7 procedure, per l'importo complessivo di euro 2.343.090, e di aver fatto ricorso al Mepa in 13 casi, per un importo totale di euro 237.481. Una trattativa diretta è stata conclusa con un solo operatore (euro 46.556); nel 2018 l'adesione a convenzioni Consip si è avuta in 2 casi, per l'importo complessivo di euro 4.798, mentre il ricorso al Mepa per 4 procedure, per un importo complessivo di euro 54.890. Una trattativa è stata conclusa dall'Ente con un solo operatore (euro 39.540).

5.1 Attività promozionale

L'attività promozionale nei due esercizi in esame ha riguardato il potenziamento della comunicazione esterna sull'avvenuta unione dei due porti e sulla istituzione di un sistema di

governance unitario.

Tale attività è stata volta al consolidamento dei rapporti con gli organi dell'Unione Europea, a seguito dell'insediamento del porto di Augusta nella rete europea TEN-T a livello *Core* e del porto di Catania nella rete europea TEN-T.

Nel 2019 la partecipazione congiunta ai porti siciliani, già sperimentata nel 2018, ha riscosso all'estero un positivo riscontro. Si è intensificata la partecipazione della AdSP, avviata nel 2018, a diversi eventi in qualità di facente parte del *brand "Sicilian Ports"*, volto a far conoscere le bellezze della regione Sicilia.

Per l'attività promozionale della AdSP sono stati impegnati euro 257.469 per il 2018 ed euro 314.294 per il 2019, con un incremento del 22,07 per cento.

L'AdSP ha partecipato a varie fiere; si segnalano per il 2018 le seguenti:

- *Seatrade Cruise Global Fort Lauderdale*, tenuta a Miami, (maggior evento mondiale nel settore crocieristico), di interesse per l'attività formativa e l'attività promozionale del porto di Catania;
- *Seatrade Cruise Med*, tenuta a Lisbona, (incontro con le maggiori compagnie crocieristiche);
- *Italian Cruise Day*, tenuto a Trieste (approfondimenti su dati previsionali del traffico crocieristico nel Mediterraneo);
- *Transport Logistic* di Shanghai (importante fiera nel settore logistico mondiale) dove per il porto di Augusta si sono sviluppati contatti connessi all'offerta di transito e stoccaggio di merci, mentre per il porto di Catania è stata occasione di presentare la nuova darsena servizi, nonché il mercato dei *containers* e rotabili;
- *Fruit Logistic* di Berlino (importante fiera di commercializzazione della frutta fresca).

Si segnalano per il 2019:

- *Seatrade Cruise Global*, tenuta a Miami;
- *Seatrade Cruise Med*, tenuta ad Amburgo;
- *Trasport logistic*, tenuta a Monaco, riguardante nuove rotte e nuove tecnologie.

L'AdSP ha partecipato, sia nel 2018 che nel 2019 ad un convegno sul piano strategico nazionale del gas liquido naturale (GNL) tenuto a Siracusa nel quale in particolare nell'ultimo esercizio è stata analizzata la possibilità di realizzare nel porto di Augusta un deposito di GNL.

Nel 2019 ha partecipato, inoltre, ad un convegno “Forum di Corridoio Scandinavo Mediterraneo”, nell’intento di rafforzare la posizione dei due porti all’interno della rete TEN - T a livello CORE.

Diverse sono state le attività di integrazione sociale alle quali la AdSP ha preso parte, alcune a carattere turistico-culturale altre a carattere religioso. Per citarne alcune: il “Trofeo San Domenico - X Regata Velica”, la festa dei Santi patroni del porto di Catania, l’evento su legalità e informazione nel porto di Augusta, la festa del Santo patrono di Augusta.

5.2 Operazioni e servizi portuali - Attività autorizzatoria -

Tra i compiti svolti dalle Autorità portuali rientra anche l’attività di rilascio di autorizzazioni/concessioni, a favore dei soggetti abilitati a svolgere le operazioni portuali disciplinate dagli artt. 16, 17 e 18 della legge n. 84 del 1994 (carico, scarico, trasbordo, deposito, movimento merci e altro materiale in ambito portuale).

Le operazioni portuali sono esercitate esclusivamente dalle imprese autorizzate dalla Autorità portuale, la quale determina anche il numero massimo di autorizzazioni che possono essere rilasciate e che nel 2018 per il porto di Augusta è stato pari a 12. Per lo svolgimento delle operazioni portuali, sempre nel porto di Augusta nel 2018, sono stati autorizzati 9 soggetti, ai sensi dell’art.16 della legge n. 84 del 1994.

Nel porto di Catania nel 2018 e nel 2019 sono state mantenute 4 imprese portuali per operazioni di sbarco e imbarco e movimentazione merci, ai sensi dell’art. 16 della legge n. 84 del 1994, e, per le stesse operazioni, l’A.P. ha avviato, nel 2018 e nel 2019, le procedure istruttorie per il rinnovo di un titolo; 3 imprese sono state mantenute per i servizi specialistici ed accessori alle operazioni portuali e per le stesse operazioni è stato rinnovato il contratto ad una impresa.

Tra i compiti affidati alle Autorità di sistema portuali rientra anche l’attività di rilascio di autorizzazioni/concessioni di servizi complementari ed accessori, a favore dei soggetti abilitati a svolgere le operazioni portuali. Nel 2018 sono state mantenute 3 autorizzazioni, 4 nel 2019. Inoltre, il servizio preposto al coordinamento e gestione del lavoro portuale, previa convocazione della neo-costituita Commissione consultiva locale, ha avviato, sia nel 2018 che nel 2019, le procedure di rinnovo per autorizzare un’impresa per servizi specialistici, complementari ed accessori alle operazioni portuali, ai sensi dell’art. 16 della legge n. 84 del

1994.

L'art. 1 del d.m. del 14 novembre 1994, modificato dall'art. 1 del successivo decreto del Ministro dei trasporti e della navigazione, riporta l'elenco dei predetti servizi: illuminazione, servizi idrici, informatici e telematici per le stazioni marittime passeggeri, nonché i servizi comuni ai settori industriali e commerciali del porto, di manutenzione e riparazione, ferroviari, di pulizia, di raccolta rifiuti e disinquinamento del porto.

Con decreto presidenziale n. 14 del 27 novembre 2017, su proposta dell'ufficio "Lavoro portuale", è stato emanato un nuovo "Regolamento per l'esercizio delle operazioni portuali e dei servizi specialistici, complementari ed accessori alle operazioni portuali ai sensi dell'art. 16 della legge 84 del 1994 e s.m.i. nei porti compresi nella circoscrizione territoriale dell'Autorità di Sistema Portuale del Mare di Sicilia orientale".

La legge n. 84 del 1994 prevedeva espressamente tra i compiti delle ex Autorità portuali, l'affidamento e il controllo delle attività dirette alla fornitura a titolo oneroso dei servizi di interesse generale; la individuazione di essi era demandata ad appositi decreti ministeriali, effettivamente adottati in data 14 novembre 1994 e 4 aprile 1996.

Tali provvedimenti sono stati abrogati con il decreto legislativo n. 232 del 2017. Il Ministero vigilante, con circolare del 17 aprile 2018, ha chiesto a tutte le AdSP di valutare quali attività rientrino tra i servizi di interesse generale, definendo le relative procedure di affidamento.

Si riporta di seguito l'elenco dei servizi affidati, come si rileva dalla documentazione trasmessa dall'Ente, con indicazione dei soggetti affidatari, decorrenza e scadenza.

Tabella 5 - Servizi di interesse generale nel porto di Catania**Servizi di interesse generale 2018**

TIPOLOGIA SERVIZIO	MODALITA' AFFIDAMENTO	IMPORTO AGGIUDICAZIONE	SCADENZA
Servizio di consulenza e Brokeraggio Assicurativo" per il periodo 2018/2019/2020	affidamento in economia - cottimo fiduciario	-	2020
Procedura di selezione finalizzata all'affidamento di servizi generali a Cooperativa Sociale di tipo B - Proroga tecnica per lo svolgimento della gara dal 1/4/2018 al 20/5/2018	affidamento diretto art. 36, co. 2 lett. a) d.lgs. n. 50 del 2016	euro 12.200,00	-
Servizio di vigilanza ai varchi con G.P.G. Varco Dusmet - dal 23.09.2018 al 22.03.2019 - Prosecuzione contratto		euro 359.066,8	-
Vigilanza armata e controllo accesso veicolare presso il varco Dusmet del porto di Catania. Servizi complementari e contingenti all'appalto principale	-	euro 39.435,70	
Servizio di tesoreria e cassa anno 2018 - 2020	procedura aperta art. 60 d.lgs. n. 50 del 2016	euro 13.524,60	
Servizio di ritiro trasporto e conferimento rifiuti solidi e liquidi del carico prodotto dalle navi in sosta nell'ambito portuale di Catania	gara aperta europea	Costo a carico dell'utenza	2024
Servizio di stazione marittima <i>incoming</i> crocieristico e correlati servizi logistici e di promozione	gara aperta europea	Costo a carico dell'utenza	2026

Servizi di interesse generale 2019

TIPOLOGIA SERVIZIO	MODALITA' AFFIDAMENTO	IMPORTO AGGIUDICAZIONE	SCADENZA
Procedura per il conferimento del servizio di interesse generale inerente alla vigilanza ai varchi portuali dello scalo etneo e di portierato presso la sede dell'ufficio territoriale di Catania, ai sensi dell'art. 106 comma 11 del d.lgs. 50 del 2016	procedura aperta art. 60, art.1 co.12 legge 4 novembre 2005, n. 230	euro 777.391,97	2020
Servizio di Vigilanza armata e controllo accessi ai varchi delle aree portuali di Catania (ripetizione contrattuale come previsto dal bando)* (*E' IN ATTO UNA VERTENZA	procedura aperta art. 60, art.1 co.12 legge 4 novembre 2005, n. 230	-	-
Servizio di consulenza e Brokeraggio Assicurativo" per il periodo 2018/2019/2020	affidamento in economia - cottimo fiduciario	-	2020
Procedura di selezione finalizzata all'affidamento di servizi generali a Cooperativa Sociale di tipo B - Proroga tecnica per lo svolgimento della gara dal 1/4/2018 al 20/5/2018	affidamento diretto art. 36, co. 2 lett. a) art.1 co.12, legge 4 novembre 2005, n. 230	euro 12.200,00	-
Servizio di vigilanza ai varchi con G.P.G. Varco Dusmet - dal 23.09.2018 al 22.03.2019 - Prosecuzione contratto		euro 359.066,8	-
Vigilanza armata e controllo accesso veicolare presso il varco Dusmet del porto di Catania. Servizi complementari e contingenti all'appalto principale	-	euro 39.435,70	
Servizio di tesoreria e cassa anno 2018 - 2020	procedura aperta art. 60	euro 13.524,60	
Servizio di ritiro trasporto e conferimento rifiuti solidi e liquidi del carico prodotto dalle navi in sosta nell'ambito portuale di Catania	gara aperta europea	Costo a carico dell'utenza	2024
Servizio di stazione marittima <i>incoming</i> crocieristico e correlati servizi logistici e di promozione	gara aperta europea	Costo a carico dell'utenza	2026

Tabella 6 - Servizi di interesse generale nel porto di Augusta**Servizi di interesse generale 2018**

TIPOLOGIA SERVIZIO	MODALITA' AFFIDAMENTO	IMPORTO AGGIUDICAZIONE	SCADENZA
Servizio di raccolta rifiuti solidi provenienti dalle navi in porto	Concessione provvisoria in attesa di approvazione del Piano dei Rifiuti da parte della Regione siciliana e successiva assegnazione del servizio a mezzo gara d'appalto	Canone annuo 2018 dovuto all'AdSP euro 15.312,93	Annuale al 31.12.2018
Servizio di raccolta, trasporto, trasbordo di acque (zavorre, sentine, slops, ecc.) anche con contenuto di idrocarburi, sia da navi e galleggianti che da industrie	Concessione provvisoria in attesa di approvazione del Piano dei Rifiuti da parte della Regione siciliana e successiva assegnazione del servizio a mezzo gara d'appalto	Canone annuo 2018 dovuto all'AdSP euro 12.765,32	Annuale al 31.12.2018
Servizio di raccolta, trasporto, trasbordo di acque (zavorre, sentine, slops, ecc.) anche con contenuto di idrocarburi, sia da navi e galleggianti che da industrie	Concessione provvisoria in attesa di approvazione del Piano dei Rifiuti da parte della Regione siciliana e successiva assegnazione del servizio a mezzo gara d'appalto	Canone annuo 2018 dovuto all'AdSP euro 5.862,92	Annuale al 31.12.2018
Servizio di raccolta di acque di sentine e slops con punto di infiammabilità inferiore e superiore a 60° C provenienti dalle navi che scalano il porto di Augusta	Concessione provvisoria in attesa di approvazione del Piano dei Rifiuti da parte della Regione siciliana e successiva assegnazione del servizio a mezzo gara d'appalto	Canone annuo 2018 dovuto all'AdSP euro 10.886,49	Annuale al 31.12.2018
Servizio di disinquinamento e pulizia degli specchi acquei portuali rientranti nella circoscrizione territoriale dell'Autorità Portuale di Augusta	Affidamento con gara - Concessione biennale	Canone mensile euro 10.306,25 dovuto alla Patania S.r.l. Per il 2020 è in fase di espletamento la procedura gara per la concessione del servizio biennale	Biennale dal 30.09.2017 al 30.09.2019
Servizio di rifornimento idrico alle navi	Affidamento con gara - Concessione quadriennale	Canone annuale dovuto all'AdSP euro 2.000,00	Quadriennale dal 19.09.2017 al 18.09.2021

Servizi interessi generali 2019

TIPOLOGIA SERVIZIO	MODALITA' AFFIDAMENTO	IMPORTO AGGIUDICAZIONE	SCADENZA
Servizio di raccolta rifiuti solidi provenienti dalle navi in porto	Concessione Provvisoria in attesa di approvazione del Piano dei Rifiuti da parte della Regione siciliana e successiva assegnazione del servizio a mezzo gara d'appalto	Canone annuo 2019 dovuto all'AdSP euro 16.259,40 Canone annuo 2020 dovuto all'AdSP euro 12.816,32	Annuale al 31.12.2019 Annuale al 31.12.2020
Servizio di raccolta, trasporto, trasbordo di acque (zavorre, sentine, slops, ecc.) anche con contenuto di idrocarburi, sia da navi e galleggianti che da industrie	Concessione provvisoria in attesa di approvazione del Piano dei Rifiuti da parte della Regione siciliana e successiva assegnazione del servizio a mezzo gara d'appalto	Canone annuo 2019 dovuto all'AdSP euro 15.665,18 Canone annuo 2020 dovuto all'AdSP euro 19.558,14	Annuale al 31.12.2019 Annuale al 31.12.2020
Servizio di raccolta, trasporto, trasbordo di acque (zavorre, sentine, slops, ecc.) anche con contenuto di idrocarburi, sia da navi e galleggianti che da industrie	Concessione provvisoria in attesa di approvazione del Piano dei Rifiuti da parte della Regione siciliana e successiva assegnazione del servizio a mezzo gara d'appalto	Canone annuo 2019 dovuto all'AdSP euro 4.731,35 Canone annuo 2020 dovuto all'AdSP euro 3.413,48	Annuale al 31.12.2019 Annuale al 31.12.2020
Servizio di raccolta di acque di sentine e slops con punto di infiammabilità inferiore e superiore a 60° C provenienti dalle navi che scalano il porto di Augusta	Concessione provvisoria in attesa di approvazione del Piano dei Rifiuti da parte della Regione siciliana e successiva assegnazione del servizio a mezzo gara d'appalto	Canone annuo 2019 dovuto all'AdSP euro 14.170,00 Canone annuo 2020 dovuto all'AdSP euro 8.693,80	Annuale al 31.12.2019 Annuale al 31.12.2020
Servizio di disinquinamento e pulizia degli specchi acquei portuali rientranti nella circoscrizione territoriale dell'Autorità Portuale di Augusta	Affidamento con gara - Concessione biennale	Canone mensile euro 10.306,25 dovuto alla Patania S.r.l. Per il 2020 è in fase di espletamento la procedura gara per la concessione del servizio biennale	Biennale dal 30.09.2017 al 30.09.2019
Servizio di rifornimento idrico alle navi	Affidamento con gara - Concessione quadriennale	Canone annuale dovuto all'AdSP euro 2.000,00	quadriennale dal 19.09.2017 al 18.09.2021

5.3 Manutenzione ordinaria e straordinaria e opere di grande infrastrutturazione

Le spese di manutenzione ordinaria impegnate dalla AdSP assommano ad euro 35.952 nel 2018 ed euro 607.747 nel 2019.

Tabella 7 - Manutenzione ordinaria e straordinaria della AdSP

PORTO DI CATANIA - esercizio 2018

DESCRIZIONE	MODALITA' AFFIDAMENTO	COSTO	FASE	FONTI DI FINANZ.NTO
Lavori di manutenzione della segnaletica stradale orizzontale e verticale della viabilità interna del porto di Catania mediante fornitura e collocazione di cartelli stradali e rifacimento della segnaletica orizzontale	Art. 36, comma 2 lettera a) d.lgs. 50 del 2016	euro 40.612,06	Completato	Fondi propri
Realizzazione di misure atte a migliorare e rendere più efficienti i controlli agli accessi portuali e la viabilità durante gli orari di maggiore affluenza di utenza esterna, con fornitura ed installazione di dissuasori di sosta e rifacimento della recinzione all'area di pertinenza della sede di Catania dell'Autorità di Sistema	Art. 36, comma 2 lettera a) d.lgs. 50 del 2016	euro 4.500,00	Completato	Fondi propri
Ripristino in somma urgenza di buche, tombini e cordoli sul sedime portuale in aree adibite alla circolazione con potenziale grave rischio per la pubblica incolumità. Marzo 2018	Art. 163, comma 2 d.lgs. 50 del 2016	euro 4.933,04	Completato	Fondi propri
Ripristino in somma urgenza di muro perimetrale in corrispondenza della radice della diga foranea con potenziale grave rischio per la pubblica incolumità e messa in sicurezza di muretto lungo il praticabile della diga foranea prospiciente il piazzale triangolare. Giugno 2018	Art. 163 comma 2 d.lgs. 50 del 2016	euro 23.500,00	Completato	Fondi propri
Lavori di demolizione della cinta muraria accanto la mensa della Capitaneria di Porto di Catania ed opere urbane complementari	Art. 36, comma 2 lettera a) d.lgs. 50 del 2016	euro 35.538,11	Completato	Fondi propri

Ripristino in somma urgenza di buche formatesi a seguito delle ingenti piogge verificatesi in questi giorni e realizzazione di impianti disperdenti per risolvere problemi di allagamento della strada antistante il Varco asse dei Servizi, con potenziale grave rischio per la circolazione, la sanità e la pubblica incolumità. 2018	Art. 163, comma 2 d.lgs. 50 del 2016	euro 20.000,00	Completato	Fondi propri
Lavori di recupero del sedime portuale, finalizzati a garantire gli standards di sicurezza per gli utenti e per gli operatori portuali - Porto di Catania	Art. 60, del d.lgs. 50 del 2016 ed art 95, del d.lgs. 50 del 2016	euro 2.395.352,45	In esecuzione	Fondi propri

PORTO DI CATANIA – esercizio 2019

DESCRIZIONE	MODALITA' AFFIDAMENTO	COSTO	FASE	FONTE DI FINANZ.NTO
Ripristino della copertura lato ovest della sede di Catania di questa Autorità di Sistema Portuale del Mare di Sicilia orientale dovute dalle copiose infiltrazioni di acqua dal solaio	Art. 163 comma 2 d.lgs. 50 del 2016	euro 5.503,91	Completato	Fondi propri
Ripristino in somma urgenza dei gravi danni determinati dalla mareggiata abbattutasi sulle coste catanesi il 23 e 24 febbraio 2019	Art. 163 comma 2 d.lgs. 50 del 2016	euro 39.972,57	Completato	Fondi propri
Lavori di ripristino locali da danni avvenuti presumibilmente a seguito delle perdite d'acqua provenienti dall'impianto sito sotto il giardino pensile antistante la stanza del Presidente sita al secondo piano dell'edificio sede territoriale di Catania dell'Autorità di Sistema Portuale del Mare di Sicilia orientale	Art. 163 comma 2 d.lgs. 50 del 2016	euro 16.899,17	Completato	Fondi propri
Lavori di manutenzione straordinaria sul sedime portuale del porto di Catania per la sistemazione di pavimentazione e chiusini	Art. 36 comma 2 lettera a) d.lgs. 50 del 2016	euro 25.253,51	Completato	Fondi propri
Ripristino in somma urgenza di buche, tombini e cordoli sul sedime portuale in aree adibite alla circolazione, con potenziale grave rischio per la pubblica incolumità. Dicembre 2019	Art. 163 comma 2 d.lgs. 50 del 2016	euro 39.973,35	Completato	Fondi propri
Manutenzione area Portuale – Lavori per lo spostamento del Varco Borsellino per risolvere le criticità del servizio di <i>security</i> del porto di Catania	Art. 36 comma 2 lettera a) d.lgs. 50 del 2016	euro 30.000,00	Completato	Fondi propri
Lavori di recupero del sedime portuale, finalizzati a garantire gli <i>standards</i> di sicurezza per gli utenti e per gli operatori portuali – porto di Catania	Art. 60 e art 95 d.lgs. 50 del 2016	euro 2.395.352,45	In esecuzione	Fondi propri

PORTO DI AUGUSTA - esercizio 2018

DESCRIZIONE	MODALITA' AFFIDAMENTO	COSTO	FASE	FONTE DI FINANZ.NTO
Accordo quadro - Manutenzione e conduzione degli impianti tecnici e minuto mantenimento edile delle aree comuni del Porto di Augusta - art. 59 del d.lgs. 163 del 2006 Contratto triennale	Procedura negoziata artt. 122, comma 7, e 57, comma 6, d.lgs. 163 del 2006	euro 310.000,00	Dal 22.11.2016 al 21.11.2019 Completato	Fondi propri
Lavori di realizzazione di un palancoolato metallico a protezione del terrapieno e della banchina centrale della Nuova Darsena Servizi del porto di Augusta	Affidamento diretto in somma urgenza	euro 189.094,30	Completato	Fondi propri
Lavori di sostituzione delle botole di cemento di copertura del cunicolo servizi del porto Commerciale di Augusta	Affidamento diretto in somma urgenza	euro 165.982,37	Completato	Fondi propri
Lavori di adeguamento funzionale dell'edificio "Ed3" del porto commerciale di Augusta	Procedura negoziata artt. 122, comma 7, e 57, comma 6, d.lgs. 163 del 2006	euro 347.048,00	Completato	Fondi propri

PORTO DI AUGUSTA - esercizio 2019

DESCRIZIONE	MODALITA' AFFIDAMENTO	COSTO	FASE	FONTE DI FINANZ.NTO
Accordo quadro - Manutenzione e conduzione degli impianti tecnici e minuto mantenimento edile delle aree comuni del porto di Augusta - art. 59 del d.lgs. 163 del 2006 Contratto triennale	Procedura aperta Art. 60 d.lgs. 50 del 2016	euro 1.213.000,00	Gara in Corso	Fondi propri
Accordo quadro - Manutenzione e conduzione impianti tecnici e minuto mantenimento edile degli uffici della sede di Augusta e degli uffici della sede territoriale di Catania dell'Autorità di Sistema portuale del Mare di Sicilia orientale	Art. 36, comma 2, lettera a), d.lgs. 50 del 2016 (in corso)	euro 67.700,00	Gara in Corso	Fondi propri
Lavori di realizzazione della segnaletica stradale della vecchia darsena mercantile del porto di Augusta	Art. 36, comma 2, lettera a), d.lgs. 50 del 2016 (in corso)	euro 40.260,00	Gara in Corso	Fondi propri

Di seguito si riporta lo schema riepilogativo sulle principali opere di grande infrastrutturazione pianificate e in corso di realizzazione nel 2018 e nel 2019, con l'indicazione di quelle finanziate e delle relative fonti di finanziamento.

Tabella 8 - Stato di avanzamento opere - PORTO DI AUGUSTA/CATANIA

INTER.	FONTE DI FINANZ.	DATA AGGIUD.NE	DATA INIZIO LAVORI	DATA FINE LAVORI	TIPO DI GARA	COSTO LAVORI AGGIUD.	PERIZIE DI VAR.NTE	COSTO TOTALE LAVORI	SAL	COLL.DO
Lavori di rifiorimento e ripristino statico della diga foranea del porto di Augusta - Ricci di testata e tratti limitrofi dell'imboccatura centrale	Fondi PON 2014 del 2020	21 del 11 del 2018	06/ 06/2019	20/11/2020	Procedura aperta ai sensi dell'art. 60 del d.lgs. 50 del 16	9.069.202,90	XXX	9.069.202,90	1	in corso d'opera
Lavori del primo e secondo stralcio unificati della terza fase del porto Commerciale di Augusta nuovo terminal banchine <i>containers</i>	Fondi PON 2007 del 2013 e 2014 del 2020	21/10/2013	27/01/2014 Sospesi in data 27/03/2015	XXX	Procedura aperta ai sensi dell'art.53, comma 2 lettera b) del d.lgs. 163 del 06	41.895.209,27	SI	46.775.847,57	7	in corso d'opera
Lavori di adeguamento di un tratto di banchina del porto Commerciale di Augusta per l'attracco di mega-navi container ed attrezzaggio con gru a portale	Fondi PON 2007/2013 e 2014/2020	05/02/2013	13/03/2014 Sospesi in data 27/04/2016	XXX	Procedura aperta ai sensi dell'art.53, comma 2 lettera b del d.lgs. 163 del 06	30.670.042,11	NO	30.670.042,11	9	in corso d'opera
Lavori di costruzione della nuova darsena commerciale servizio traffico ro-ro e containers del porto di Catania - art 57	Fondi propri	19/03/2010	11/01/2017	XXX	Affidamento diretto art 57 del d.lgs. 163/06	5.225.148,20	NO	5.225.148,20	6	in corso d'opera

Le Autorità portuali possono dare in concessione le aree demaniali e le banchine comprese nell'ambito portuale alle imprese autorizzate all'espletamento delle operazioni/servizi portuali. Per tali concessioni è previsto il pagamento di un canone annuo.

Per le proprie attività, l'ufficio del demanio della AdSP in esame si è avvalso del "Regolamento d'uso delle aree demaniali marittime nel porto di Augusta", già approvato con decreto commissariale n. 07/14 del 22 ottobre 2014. Con decreto presidenziale n. 10 dell'8 novembre 2017, è stato introdotto il Regolamento d'uso delle aree demaniali marittime nei porti di Augusta e Catania, procedendo nel corso del 2018 alla relativa implementazione (decreto Presidenziale n.61 del 9 ottobre 2018) per il porto di Catania.

Nel corso del 2019 l'ufficio del demanio, presente in entrambi i porti, si è avvalso di un *software*, già operativo nel porto di Augusta, per la gestione delle pratiche correnti.

Nel 2018 sono state rinnovate 31 istanze per concessioni in scadenza il 31 dicembre 2018, mentre nel 2019 il rinnovo ha riguardato 26 istanze (11 nel porto di Augusta e 15 nel porto di Catania).

Le concessioni demaniali marittime, portuali ed *extra* portuali, in corso di vigenza al 31 dicembre 2018 erano 164 (79 riguardanti il porto di Augusta e 85 quello di Catania) mentre alla fine del successivo esercizio, esse sono scese a 160 (79 per il porto di Augusta e 81 per quello di Catania).

La tabella che segue riporta i canoni accertati per le concessioni di aree demaniali, la percentuale dei canoni accertati sulle entrate correnti nel 2018 e 2019, nonché i canoni riscossi e il tasso di riscossione.

Tabella 9 - Rapporto accertamenti e riscossione canoni/ entrate correnti

Esercizio	Canoni accertati	Canoni riscossi	Tasso di riscossione	Entrate correnti accertate	Incidenza % canoni accertati su entrate correnti accertate
2018	5.269.448	4.728.856	90	28.297.517	18,6
2019	5.569.915	4.930.081	88,5	25.695.485	21,7

Fonte: Elaborazione dati Cdc

Nel 2019 sono in aumento sia il totale dei canoni accertati (+5,7 per cento) per l'introito dei canoni per l'utilizzo della darsena, sia la percentuale di incidenza di questi sulle entrate

correnti (18,6 per cento nel 2018 e 21,7 per cento nel 2019). In aumento anche il totale dei canoni riscossi (+4,2 per cento). In lieve calo la percentuale di incidenza del totale dei canoni riscossi sui canoni accertati (90 per cento nel 2018 e 88,5 per cento nel 2019).

5.4 Traffico portuale

La tabella che segue riporta i dati relativi al traffico (merci e contenitori) nel porto di Catania negli esercizi in esame posti a raffronto con quelli registrati nel precedente esercizio.

Tabella 10 - Traffico merci porto di Catania

(tonnellate)

Descrizione	2018	2019
Rinfuse liquide	5.047	0
Rinfuse solide	423.732	373.988
Containers	564.141	583.430
Ro/Ro	7.623.470	7.495.395
Altro	1.016	535
Tonnellate complessive	8.617.406	8.453.348

Il volume del traffico commerciale delle merci si presenta in diminuzione in tutti i comparti.

Il porto di Augusta è tra i primi porti italiani per il volume del traffico delle merci liquide movimentate, le quali sono costituite prevalentemente dal petrolio e suoi derivati.

Nel prospetto che segue sono riportati i dati relativi al volume del traffico registrato nel porto di Augusta nel biennio 2018-2019, posti a raffronto con il precedente esercizio.

Si rammenta che la A.p. di Augusta non effettua servizio di trasporto passeggeri.

Tabella 11 - Traffico merci porto di Augusta

(tonnellate)

Descrizione	2017	2018	2019
Merci secche movimentate	1.162.039	1.069.828	872.290
Merci liquide movimentate	26.232.138	23.123.040	23.723.290
Totale merci movimentate	28.556.216	24.192.868	24.595.580

Fonte: bilancio AP

Segue la tabella relativa al traffico complessivo delle merci.

Tabella 12 - Traffico merci complessivo

Descrizione	2018	2019
Merci secche movimentate	1.493.560	1.246.278
Merci liquide movimentate	23.128.087	23.723.290
General Cargo	8.168.627	8.079.360
Totale merci movimentate	32.790.274	33.048.928

Nell'insieme, il volume del traffico merci registra, alla fine del 2019, un lieve aumento (0,73 per cento), connesso essenzialmente all'incremento delle merci liquide del porto di Augusta, per la crescita nel settore petrolifero dei prodotti raffinati e del gas.

La tabella che segue riporta i dati relativi al traffico dei passeggeri nel porto di Catania nel biennio in esame, posti a raffronto con quelli registrati nel precedente esercizio.

Tabella 13 - Traffico passeggeri porto di Catania

Descrizione	2017	2018	2019
Croceristi sbarcati e imbarcati (incluso transito)	67.235	123.985	208.343
Traghetti	136.480	99.157	104.795
Totale	203.715	223.142	313.138

(in unità di passeggeri)

Il movimento di sbarco, imbarco e transito passeggeri e croceristi segna nel 2019 complessivamente un aumento. In particolare, i croceristi registrano un incremento del 68,4 per cento.

6. I RISULTATI CONTABILI DELLA GESTIONE

Il rendiconto generale delle Adsp è redatto sulla base del regolamento di amministrazione e contabilità²; al sistema di contabilità finanziaria, si affianca quello della contabilità economico patrimoniale di cui al d.p.r. 27 febbraio 2003, n. 97.

Il rendiconto si compone di tre parti: a) i dati delle risultanze finanziarie e di cassa, delle risultanze economico patrimoniali, della situazione amministrativa e dei risultati delle contabilità; b) la nota integrativa, che contiene i criteri di valutazione e l'analisi di dettaglio dei bilanci e delle contabilità; c) la relazione sulla gestione, che evidenzia l'andamento complessivo della gestione nell'esercizio.

Si rappresenta che il termine per l'approvazione del bilancio 2019 fissato al 30 aprile 2020 è stato prorogato, in relazione all'emergenza Covid 19, al 30 giugno 2020, come da nota del Mit del 1° aprile 2020. I conti consuntivi di entrambi gli esercizi sono stati deliberati nei termini previsti, con il parere favorevole del Collegio dei revisori ed hanno riportato l'approvazione dei Ministeri vigilanti.

Ai documenti contabili è allegato il prospetto di cui all'art. 9 del d.p.c.m. del 22 settembre 2014, con cui è stato determinato l'indicatore della tempestività media dei pagamenti; tale valore risulta essere pari 14,6 nel 2018 e 7,9 nel 2019.

Sono stati effettuati i versamenti al bilancio dello Stato delle economie di spesa connesse al rispetto delle relative norme di contenimento, per complessivi euro 271.582 nel 2018, comprendenti euro 12.241 in capo alla ex A.p. di Catania in relazione all'esercizio 2017, quale integrazione riferita all'art. 6 della legge 30 luglio 2010, n. 122 di conversione, con modificazioni, del decreto-legge 31 maggio 2010, n. 78; l'ammontare complessivo dei versamenti effettuati al bilancio dello Stato nel 2019 è stato pari ed euro 271.642.

L'Ente, sia per il 2018 che per il 2019, ha ottemperato alle vigenti norme di contenimento della spesa pubblica, ad eccezione di quelle concernenti le autovetture. Tale sfioramento del "tetto" è stato giustificato asserendo che il capitolo ricomprende anche una quota parte di spesa riferita alle autovetture in dotazione al servizio di *security*. In merito, il Collegio dei revisori ha rilevato come non sia stata prodotta adeguata documentazione che consenta di discernere la

² L'Ente, in attesa del nuovo regolamento, ha applicato quello della ex A.p. di Augusta.

quota parte relativa alla *security*.

La Corte si unisce all'invito rivolto all'AdSP da parte dei Ministeri vigilanti a suddividere, per il futuro, in due sotto-capitoli la spesa predetta, in ragione della destinazione o meno delle autovetture di servizio ai servizi di *security*.

Relativamente alle spese per missioni e programmi, prevista all'art. 8 del d. m. 1° ottobre 2013, il Ministero dell'economia e delle finanze nella nota di approvazione del consuntivo 2018, ha formulato alcune osservazioni in ordine alla adozione della missione 32 "servizi istituzionali e generali delle amministrazioni", sostenendo che tale posta deve contenere solo spese di carattere generale che non possono essere imputate direttamente alla missione principale. Con la predetta nota il Ministero ha anche invitato l'Ente a riportare nel prospetto il gruppo COFOG 04.05 "Affari economici- trasporti"; inoltre, nella stessa nota ministeriale, è stato sostenuto che il programma "Servizi per conto terzi e partite di giro" vada individuato nell'interno della missione 99 "Servizi per conto terzi e partite di giro".

6.1 Dati significativi della gestione

La tabella che segue espone i principali saldi degli esercizi in esame:

Tabella 14 - Principali saldi contabili della gestione

	2018	2019
a) Avanzo/Disavanzo finanziario	-15.773.060	-35.749.409
- saldo corrente	19.699.831	13.326.198
- saldo in c/capitale	-35.472.891	-49.075.607
b) Avanzo d'amministrazione	109.903.025	72.356.419
c) Avanzo/Disavanzo economico	21.207.417	16.393.816
d) Patrimonio netto	252.470.855	268.864.670

Fonte: Elaborazione Corte dei conti su dati di bilancio

Dai dati riportati, che saranno esaminati più dettagliatamente nel prosieguo, risulta che la gestione finanziaria peggiora notevolmente, passando da euro -15.773.060 del 2018 ad euro -35.749.409 del 2019, ciò principalmente per effetto dell'accresciuto saldo negativo in conto capitale. Tale andamento, unitamente al saldo negativo registrato nella gestione in conto residui, si riflette sul risultato di amministrazione che passa da euro 109.903.025 del 2018 ad euro 72.356.419 del 2019.

L'avanzo economico è anch'esso in diminuzione: euro 21.207.417 nel 2018 ed euro 16.393.816

nel 2019.

Il patrimonio netto è in crescita: euro 252,5 milioni nel 2018 ed euro 268,9 milioni nel 2019.

6.2 Rendiconto finanziario

La tabella che segue riporta i dati aggregati del rendiconto finanziario 2018 e 2019.

Tabella 15 - Rendiconto finanziario - dati aggregati

	2018	2019
ENTRATE		
ENTRATE CORRENTI	28.297.517	25.695.486
ENTRATE IN CONTO CAPITALE	3.283.528	14.324.056
PARTITE DI GIRO	1.609.918	2.021.440
TOTALE ENTRATE	33.190.963	42.040.982
SPESE		
SPESE CORRENTI	8.597.686	12.369.288
SPESE IN CONTO CAPITALE	38.756.419	63.399.663
PARTITE DI GIRO	1.609.918	2.021.440
TOTALE SPESE	48.964.023	77.790.391
DISAVANZO FINANZIARIO	-15.773.060	-35.749.409

Fonte: Bilancio AdSP

La tabella evidenzia un considerevole aumento del valore complessivo delle spese (da euro 48.964.023 a euro 77.790.391) che incide notevolmente, nella misura del 126 per cento, sul disavanzo finanziario. L' aumento del totale di esse (58,87 per cento) è da riferire alle poste di parte in conto capitale (da euro 38.756.419 del 2018 ad euro 63.399.663 del 2019) e in misura minore a quelle di parte corrente (euro 8.597.686 nel 2018 ed euro 12.369.288 nel 2019).

Il cospicuo aumento delle spese in conto capitale, di cui si è fatto cenno, ricade a carico delle entrate in parte correnti non utilizzate per spese della stessa natura e in parte dell'avanzo di amministrazione del precedente esercizio.

Le partite di giro sono in aumento.

Le tabelle che seguono espongono i dati analitici delle entrate e delle uscite del rendiconto finanziario dell'esercizio 2018 e 2019.

Tabella 16 - Rendiconto finanziario - Parte entrata

ENTRATE	2018	2019	Δ %
ENTRATE CORRENTI			
Trasferimenti da parte dello Stato	-	-	-
Trasferimenti da parte della Regione	-	-	-
Trasferimenti da parte dei Comuni e delle Province	-	-	-
Trasferimenti da parte di altri Enti del settore pubblico	-	-	-
Entrate tributarie	21.036.946	18.159.864	-13,68
Entrate derivanti dalla vendita di beni e dalla prestazione di servizi	79.402	104.225	31,26
Redditi e proventi patrimoniali	5.270.563	5.571.424	5,71
Poste correttive e compensative di spese correnti	15.479	129.949	739,52
Entrate non classificabili in altre voci	1.895.127	1.730.024	-8,71
TOTALE ENTRATE CORRENTI	28.297.517	25.695.486	-9,20
ENTRATE IN CONTO CAPITALE			
Trasferimento dello Stato	0	11.040.528	
Assunzioni di mutui	3.283.528	3.283.528	0,00
TOTALE ENTRATE IN CONTO CAPITALE	3.283.528	14.324.056	336,24
PARTITE DI GIRO			
Entrate aventi natura di partite di giro	1.609.918	2.021.440	25,56
TOTALE PARTITE DI GIRO	1.609.918	2.021.440	25,56
TOTALE GENERALE DELLE ENTRATE	33.190.963	42.040.982	26,66

Fonte: bilancio AdSP

Le entrate nel 2019, come già evidenziato, sono complessivamente in aumento, dovuto alle poste in conto capitale sulle quali incidono i trasferimenti dello Stato, pari a euro 11.040.528 di cui euro 9.206.316 quale riversamento della quota di fondo, ai sensi dell'art. 18 *bis*, relativo all'anno 2017 (euro 8.976.478 assegnato al porto di Augusta ed euro 229.838 assegnato al porto di Catania). Per ciò che concerne gli importi iscritti alla voce assunzioni di mutui trattasi di rate di mutuo ad erogazione diretta da parte del Mit, relativamente alla ex Ap di Catania, per i fondi strutturali *ex lege* n. 166 del 2002.

I redditi e i proventi patrimoniali presentano un aumento, determinato dai canoni per le concessioni delle aree demaniali di cui si è trattato nella parte relativa all'attività, e, in particolare, per l'utilizzo della darsena commerciale.

Le "entrate non classificabili in altre voci" - in cui confluiscono i proventi derivati dal traffico merci, la *security fee*³ e diritti di mora - sono in diminuzione dell'8,7 per cento: come riportato dall'ente, tale andamento è effetto della disciplina delle aree terminalistiche (artt. 16 e 18 della legge n. 84 del 1994) ubicate presso la darsena commerciale che prevede uno sconto del 30 per

³ La *security fee* è assimilabile ad una tassa di scopo applicata alle operazioni portuali ed ai canoni di concessione marittima.

cento agli armatori sulle tasse d'ordinanza.

Con ordinanza del Presidente n. 7 del 3 luglio 2019, per ridurre il carico fiscale accessorio ai concessionari, l'Ente ha disposto, a decorrere dal 2019 e per un biennio, la sospensione dell'applicazione della *security fee* sui canoni.

Tra le entrate correnti, quelle tributarie registrano una flessione, da euro 21.036.946 nel 2018 ad euro nel 18.159.864 nel 2019 (- 13,68 per cento) principalmente per effetto del diminuito introito del gettito delle tasse sulle merci imbarcate e su quelle sbarcate.

Risultano in lieve aumento (22,60 per cento) le entrate derivanti dalla vendita di beni e dalla prestazione di servizi.

Tabella 17 - Rendiconto finanziario - Parte spesa

USCITE	2018	2019	Δ %
USCITE CORRENTI			
Uscite per gli Organi dell'Ente	359.621	352.331	-2,03
Oneri per il personale in attività di servizio	3.401.099	5.004.407	47,14
Uscite per l'acquisto di beni di consumo e di servizio	632.015	774.844	22,60
Uscite per prestazioni istituzionali	1.841.598	5.778.982	213,80
Trasferimenti passivi	2.144.620	393.442	-81,65
Oneri finanziari	5.500	5.500	0,00
Oneri tributari	3.034	1.562	-48,52
Poste correttive e compensative di entrate correnti	18.002	1.643	-90,87
Uscite non classificabili in altre voci	192.197	32.689	-82,99
Accantonamento a fondi rischi e oneri	0	23.888	
TOTALE USCITE CORRENTI	8.597.686	12.369.288	43,87
SPESE IN CONTO CAPITALE			
Acquisizione di beni di uso durevole ed opere immob. e investim.ti	38.055.116	56.482.419	48,42
Acquisizione di immobilizzazioni tecniche	396.987	6.825.620	1619,36
Indennità di anzianità e sim. al personale cessato dal servizio	304.316	91.624	-69,89
TOTALE SPESE IN CONTO CAPITALE	38.756.419	63.399.663	63,58
PARTITE DI GIRO			
Uscite aventi natura di partite di giro	1.609.918	2.021.440	25,56
TOTALE PARTITE DI GIRO	1.609.918	2.021.440	25,56
TOTALE GENERALE DELLE USCITE	48.964.023	77.790.391	58,87
DISAVANZO FINANZIARIO	-15.773.060	-35.749.409	126,65

Fonte: bilancio AdSP

Le uscite, sia quelle di parte corrente (+43,87 per cento), sia quelle di parte capitale (63,58 per cento) sono complessivamente in forte aumento. Tra le prime, rilevano per entità le uscite per prestazioni istituzionali (euro 1.841.598 nel 2018 ed euro 5.778.982 nel 2019); tale aumento è essenzialmente dovuto alle maggiori spese sostenute dall'ente per le prestazioni istituzionali di terzi (euro 1.341.213 nel 2018 ed euro 4.856.941 nel 2019) che sono comprese nella voce in esame. Seguono poi le spese relative al personale in servizio, anch'esse in aumento da euro

3.401.099 ad euro 5.004.407, del 47,14 per cento. Le spese relative all'“acquisto di beni di consumo e servizi” sono in crescita del 22,60 per cento.

Circa le spese in conto capitale, il notevole aumento (da 38,7 milioni del 2018 a euro 63,4 milioni nel 2019), è imputabile al maggior impegno relativo alla voce “acquisto, costruzione, trasformazione di opere portuali ed immobiliari – approfondimento fondali” (euro 38.055.116 nel 2018 ed euro 56.482.418 nel 2019). Tale voce riguarda essenzialmente opere portuali riconducibili alla ristrutturazione e consolidamento della diga foranea del porto di Augusta (1° stralcio) e alla manutenzione straordinaria del sedimento portuale del porto di Catania.

Il disavanzo finanziario di competenza risulta pertanto in peggioramento (euro -15,8 milioni nel 2018 ed euro -35,7 milioni nel 2019).

Di tendenza opposta i trasferimenti passivi che da euro 2.144.620 scendono ad euro 393.442.

6.3 Situazione amministrativa e andamento dei residui

I prospetti che seguono riportano la situazione amministrativa e l'andamento dei residui negli esercizi 2018 e 2019.

Si precisa che la situazione dei residui attivi e passivi è illustrata nella relazione del Collegio dei revisori dei conti dell'AdSP, allegata ai bilanci d'esercizio in esame e redatta ai sensi dell'art. 43 del R.A.C. dell'Ente.

Tabella 18- Situazione amministrativa

	2018	2019
Consistenza della cassa all'inizio dell'esercizio	238.902.300	263.828.390
Riscossioni		
- in conto competenza	30.183.325	39.763.925
- in conto residui	4.812.579	5.366.860
Totale	34.995.904	45.130.785
Pagamenti		
- in conto competenza	6.931.209	7.196.658
- in conto residui	3.138.605	8.370.421
Totale	10.069.814	15.567.079
Consistenza della cassa alla fine dell'esercizio	263.828.390	293.392.096
Residui attivi		
- degli esercizi precedenti	51.581.282	47.274.966
-dell'esercizio	3.007.637	2.277.058
Totale	54.588.919	49.552.024
Residui passivi		
- degli esercizi precedenti	166.481.471	199.993.968
-dell'esercizio	42.032.813	70.593.733
Totale	208.514.284	270.587.701
Avanzo d'amministrazione alla fine dell'esercizio	109.903.025	72.356.419

Fonte: bilancio AdSP

L'avanzo di amministrazione nel 2019 subisce una importante contrazione, del 34,2 per cento. Nel 2018 la parte vincolata per il tfr, ammonta ad euro 858.835 e nel 2019 ad euro 2.067.471. In aumento sia le riscossioni, (da euro 34.995.904 ad euro 45.130.785), che i pagamenti (da euro 10.069.814 ad euro 15.567.079); alla fine degli esercizi in esame, la differenza tra le due poste, - tenuto conto anche della consistenza iniziale di cassa (euro 238.902.300) - conduce ad un aumento della stessa pari ad euro 29.563.706.

Per quanto attiene, in particolare, agli incassi e ai pagamenti (entrambi in aumento) in conto competenza, nel 2018 a fronte di entrate accertate per euro 33.190.963 ne sono state riscosse il 91 per cento, (euro 30.183.32) e a fronte di uscite impegnate per euro 48.964.023 ne sono state pagate il 14,2 per cento (euro 6.931.209).

Nel 2019, a fronte di entrate accertate per euro 42.040.982, ne sono state riscosse il 95 per cento (euro 39.763.925) e, a fronte di uscite impegnate per euro 77.790.391, ne sono state pagate il 9,2 per cento (euro 7.196.658)

Con riferimento alla gestione dei residui, esposta analiticamente nelle tabelle che seguono, i residui attivi al 31 dicembre 2018, nel totale sono pari ad euro 54.588.919 e, al 31 dicembre 2019, ad euro 49.552.024; tali voci diminuiscono per effetto del decremento dei residui degli esercizi precedenti (da euro 51.581.282 a euro 47.274.966) e in misura minore per effetto di quelli

di competenza dell'esercizio.

Aumentano invece sensibilmente i residui passivi (da euro 208.514.284 del 2018 ad euro 270.587.701 del 2019), per effetto dell'incremento sia di quelli dell'esercizio (da euro 42.032.813 ad euro 70.593.733) sia di quelli relativi agli esercizi precedenti (da euro 166.481.471 ad euro 199.993.968).

Tabella 19 - Residui attivi

ENTRATE	CORRENTI	IN C/CAPITALE	PARTITE DI GIRO	TOTALI
Residui all'1.1.2018	10.766.343	63.659.323	73.743	74.499.409
riscossioni nell'anno	30.173.887	3283528	1.538.488	34.995.903
variazioni	-235.993	-17.866.862	-2.694	-18.105.549
rimasti da riscuotere	5.756.099	45.792.462	32.721	51.581.282
residui dell'esercizio	2.897.881	0	109.757	3.007.638
Totale residui al 31.12.2018	8.653.980	45.792.462	142.478	54.588.920
Residui all'1.1.2019	8.653.980	45.792.462	142.478	54.588.920
riscossioni nell'anno	3.453.433	1.809.984	121.443	5.384.860
variazioni	-1.931.926	0	15.169	-1.916.757
rimasti da riscuotere	3.286.621	43.982.478	5.868	47.274.967
residui dell'esercizio	2.230.359	0	46.698	2.277.057
Totale residui al 31.12.2019	5.516.980	43.982.478	52.566	49.552.024

Fonte: Elaborazione dati Cdc

A fronte di residui attivi degli esercizi precedenti, pari - al 1° gennaio 2018 - ad euro 74.499.409, l'Ente ha provveduto a riscossioni per euro 34.995.903. I residui attivi afferenti agli esercizi precedenti e rimasti da riscuotere ammontano a 51.581.282 mentre euro 3.007.638 riguardano i residui dell'esercizio. Il totale dei residui attivi al 31 dicembre 2018 è di euro 54.588.919.

Di tale ammontare, nel corso del successivo esercizio, l'Ente ha provveduto a riscossioni per euro 5.384.860. I residui attivi afferenti agli esercizi precedenti e rimasti da riscuotere ammontano ad euro 47.274.967 mentre euro 2.277.057 riguardano i residui dell'esercizio. Il totale dei residui attivi al 31 dicembre 2019 è di euro 49.552.024.

Nel 2019 le somme da riscuotere riguardano principalmente: euro 42.195.588 (euro 47.714.429 nel 2018) per trasferimenti dello Stato e PON Trasporti (Europa); euro 1.811.316 (euro 2.680.368 nel 2018) per canoni di concessione demaniale marittima; euro 1.786.890 per trasferimenti della Regione siciliana, quale contributo APQ alla progettazione dei nuovi piazzali del porto di Augusta, di cui alla delibera CIPE n. 35 del 2009; euro 1.345.937 (euro 2.652.221 nel 2018) per diritti portuali traffico merci e *security fee* applicata ai canoni ed ai medesimi diritti.

Nel 2018, euro 1.291.142 riguardano le somme da riscuotere, trasferite dal Mit, finalizzate all'acquisto della sede della *ex* A.p. di Augusta.

Tabella 20 - Residui passivi

SPESE	CORRENTI	IN C/CAPITALE	PARTITE DI GIRO	TOTALI
Residui all'1.1.2018	6.576.675	163.548.160	54.912	170.179.747
pagamenti nell'anno	1.145.459	1.942.298	50.848	3.138.605
variazioni	-269.887	-289.634	-160	-559.681
rimasti da pagare	5.161.339	161.316.228	3.904	166.481.471
residui dell'esercizio	3.872.859	37.774.651	385.303	42.032.813
Totale residui al 31.12.2018	9.034.198	199.090.879	389.207	208.514.284
Residui all'1.1.2019	9.034.198	199.090.879	389.207	208.514.284
pagamenti nell'anno	3.700.107	4.317.395	352.918	8.370.420
variazioni	-137.418	-11.441	-1037	-149.896
rimasti da pagare	5.196.673	194.762.043	35.252	199.993.968
residui dell'esercizio	7.294.465	63.050.767	248.501	70.593.733
Totale residui al 31.12.2019	12.491.138	257.812.810	283.753	270.587.701

Fonte: Elaborazione dati Cdc

Dei residui passivi degli esercizi precedenti (pari ad euro 170.179.747, al 1° gennaio 2018), ne sono stati pagati euro 3.138.605; restano, pertanto, da pagare, alla fine dell'esercizio 2018, euro 208.514.284 di cui 166.481.471 afferenti agli esercizi precedenti ed euro 42.032.813 dell'esercizio. Nel successivo esercizio, aumentano invece sensibilmente i residui passivi (da euro 208.514.284 del 2018 ad euro 270.587.701 del 2019) per effetto dell'incremento sia di quelli dell'esercizio (da euro 42.032.813 ad euro 70.593.733) sia di quelli relativi agli esercizi precedenti (da euro 166.481.471 ad euro 199.993.968).

I residui passivi formati nel corso del 2018 (euro 42.032.813) riguardano principalmente impegni in conto capitale per euro 37.774.651 tra cui, di particolare rilievo, euro 33,3 milioni per la realizzazione del secondo stralcio dei nuovi piazzali del porto di Augusta e 3,45 milioni di euro per la manutenzione del sedime portuale del porto di Catania.

Quelli formati nel corso del 2019 sono afferenti in alta percentuale ad impegni assunti per nuove opere.

6.4 Conto economico

Di seguito si riporta il conto economico relativo agli esercizi 2018 e 2019.

Tabella 21 - Conto economico

	2018	2019	Δ %
A) VALORE DELLA PRODUZIONE			
Proventi prod. prest./serv.*	27.915.830	25.331.425	-9,26
Altri ricavi e proventi	337.463	360.169	6,73
Totale valore della produzione (A)	28.253.293	25.691.594	-9,07
B) COSTI DELLA PRODUZIONE			
Per materie prime, suss., consumo e merci**	13.920	8.846	-36,45
Per servizi**	3.549.714	4.472.892	26,01
Per godimento di beni di terzi**	0		
Per il personale**	3.166.267	2.900.690	-8,39
Ammortamenti e svalutazioni	555.541	604.505	8,81
Variab. materie prime, di con. e merci	0		
Accantonamenti ai fondi per oneri	2.500.000		
Oneri diversi di gestione	26.551	155.189	484,49
Totale costi della produzione (B)	9.811.993	8.142.122	-17,02
Differenza tra valore e costo della produzione (A-B)	18.441.300	17.549.472	-4,84
C) PROVENTI ED ONERI FINANZIARI			
Altri proventi finanziari	1.114	1.509	35,46
Interessi e altri oneri finanziari		5.500	
Totale proventi ed oneri finanziari	1.114	-3.991	-458,26
E) PROVENTI ED ONERI STRAORDINARI			
Proventi con sep. indic. plus.valenze da alienaz.	61.192	61.192	0,00
Oneri straord. sep. indic. minus. da alienaz.	523.173	305.973	-41,52
Sopravv. attive ed insuss. pass. gest. residui	4.575.412	437.898	-90,43
Sopravv. passive ed insuss. attivo gest. residui	1.239.126	1.224.442	-1,19
Totale delle partite straordinarie	2.874.305	-1.031.325	-135,88
Risultato prima delle imposte	21.316.719	16.514.156	-22,53
Imposte dell'esercizio	109.302	120.340	10,10
Avanzo/Disavanzo economico	21.207.417	16.393.816	-22,70

*entrate correnti depurate dei proventi finanziari e dei proventi straordinari (di natura finanziaria)

**uscite correnti depurate degli oneri finanziari e degli oneri straordinari (di natura finanziaria)

Fonte: bilancio AdSP

Il conto economico registra un avanzo di euro 21.207.417 nel 2018 ed euro 16.393.816 nel 2019, con un decremento del 22,70 per cento (euro 4.813.601). Il risultato della gestione caratteristica (pari a euro 18.441.300 nel 2018 ed euro 17.549.472 nel 2019) si riduce di euro 891.828;

In particolare, la gestione caratteristica presenta i seguenti dati di rilievo:

- il valore della produzione nel 2019 presenta una diminuzione (da euro 28.253.293 ad euro 25.691.594) per il calo dei proventi derivanti da prestazioni e servizi;
- i costi della produzione, rappresentati principalmente dalle voci “per servizi” e “per il personale”, registrano nel totale una diminuzione (17,02 per cento) imputabile ai minori accantonamenti ai fondi per oneri (2.500.000 nel 2018 ed assenti nel 2019) e ai minor oneri per salari e stipendi (euro 2.553.982 nel 2018 ed euro 2.052.381 nel 2019). Di contro i costi per servizi crescono di euro 923.178.
- i “proventi e gli oneri straordinari”, che comprendono anche le somme (euro 243.964) oggetto di devoluzione a favore del bilancio dello Stato in forza delle norme sulla *spending review*, passano da euro 2.874.305 del 2018 ad euro -1.031.325 nel 2019; in particolare, le sopravvenienze attive passano da euro 4.575.412 nel 2018 ad euro 437.898 nel 2019.

Circa le imposte dell’esercizio, va evidenziato che l’Ente non è soggetto ad IRES mentre conferisce all’Erario l’IRAP, relativa al costo del lavoro e ai compensi degli Organi.

Le gestioni finanziaria e straordinaria presentano le seguenti risultanze:

- il saldo “proventi e oneri finanziari” positivo nel 2018 (euro 1.114) diventa negativo, pari a euro -3.991, per gli interessi ed altri oneri finanziari, assenti nel 2018;
- il saldo “proventi ed oneri straordinari”, positivo nel 2018 (euro +2.874.305), si presenta negativo nell’ esercizio successivo (euro -1.031.325).

6.5 Situazione patrimoniale

Nella tabella che segue sono esposti i dati relativi alla situazione patrimoniale degli esercizi 2018 e 2019.

Tabella 22 - Situazione patrimoniale (Attività)

ATTIVITA'	2018	2019	Δ% 2019/2018
IMMOBILIZZAZIONI			
Immobilizzazioni immateriali			
Diritti di br. ind. e diritti op. di ingegno	13.420	57.120	325,63
Conc., licenze, marchi e diritti simil	16.470	46.970	185,19
Immobilizzazioni in corso ed acconti	1.200.775	3.058.618	154,72
Manut. str. e migliorie su beni di terzi	457.688	371.202	-18,90
Altre	40.809	65.065	59,44
Totale	1.729.162	3.598.975	108,13
Immobilizzazioni materiali			
Terreni e fabbricati	866.081	759.669	-12,29
Impianti e macchinari	2.545.192	2.675.384	5,12
Automezzi e motomezzi	68.540	19.550	-71,48
Immobilizzazioni in corso e acconti	47.682.946	49.674.218	4,18
Altri beni	90.786	109.868	21,02
Totale	51.253.545	53.238.689	3,87
TOTALE IMMOBILIZZAZIONI	52.982.707	56.837.664	7,28
ATTIVO CIRCOLANTE			
Residui att. con sep. ind. imp. esig.			
Crediti verso utenti, clienti, ecc.	15.375.530	10.774.241	-29,93
Crediti/ Stato/enti pubbl.			
Crediti tributari			
Crediti verso altri	353.703	5.627	-98,41
Totale residui attivi	15.729.233	10.779.868	-31,47
Disponibilità liquide			
Depositi bancari e postali	263.828.390	293.392.095	11,21
Totale	263.828.390	293.392.095	11,21
TOTALE ATTIVO CIRCOLANTE	279.557.623	304.171.963	8,80
RATEI E RISCONTI			
Totale ratei e risconti	3.533.277	2.044.634	-42,13
TOTALE ATTIVITA'	336.073.607	363.054.261	8,03

Fonte: bilancio AdSP

Tabella 23 - Situazione patrimoniale (Passività)

PASSIVITA'	2018	2019
PATRIMONIO NETTO		
Altre riserve distintamente indicate	7.393.138	7.393.138
Avanzi (disavanzi) economici portati a nuovo	223.870.300	245.077.716
Avanzi (disavanzi)economici di esercizio	21.207.417	16.393.816
TOTALE PATRIMONIO NETTO	252.470.855	268.864.670
CONTRIBUTI IN CONTO CAPITALE		
per contributi a destinazione vincolata	62.164.925	75.630.221
TOTALE CONTR. IN C. CAPITALE	62.164.925	75.630.221
FONDI PER RISCHI ED ONERI		
per altri rischi ed oneri futuri	1.889.621	1.152.651
TOTALE FONDI PER RISCHI ED ONERI	1.889.621	1.152.651
TRATTAMENTO DI FINE RAPPORTO	858.835	914.820
RESIDUI PASS. con sep. ind. degli imp.ti es.bili oltre l'esercizio		
debiti verso fornitori	12.952.507	10.065.135
debiti tributari	18.224	21.556
debiti verso istituti di previdenza e sicurezza sociale	22.207	22.207
debiti verso lo Stato ed altri soggetti pubblici	2.132.304	2.817.337
debiti diversi	3.564.129	3.564.129
TOTALE RESIDUI PASSIVI	18.689.371	16.490.364
RATEI E RISCOINTI		
risconti passivi	0	1535
TOTALE RATEI E RISCOINTI	0	1535
TOTALE PASSIVITA' E PATRIMONIO NETTO	336.073.607	363.054.261
Conti d'ordine		
sistema degli impegni	189.690.607	253.986.068
beni di terzi presso l'Ente	155.442	74.685.387
beni dell'Ente presso terzi	74.529.945	
impegni di terzi per finanz.	38.750.766	38.750.766

Fonte: bilancio AdSP

Nel 2019 il valore del patrimonio netto presenta un incremento di euro 16.393.815 rispetto all'esercizio precedente, pari al risultato di esercizio evidenziato dal conto economico.

Le attività sono in crescita e ammontano ad euro 336.073.607 nel 2018 ed euro 363.054.261 nel 2019. Nel totale le immobilizzazioni registrano un incremento del 7,28 per cento sia per l'aumento di quelle immateriali, che di quelle materiali, entrambe imputabili alla voce "immobilizzazioni in corso ed acconti".

La consistenza dell'attivo circolante registra un incremento (+8,80 per cento), pari a euro 279.557.623 nel 2018 ed euro 304.171.963 nel 2019; la voce che presenta la più rilevante variazione è data dai depositi bancari e postali che aumentano dell'11,21 per cento.

Al termine del 2018 sono stati iscritti in bilancio risconti attivi per euro 3.533.277.

Tra le passività i "contributi in conto capitale" riguardano contributi a destinazione vincolata

per i quali sono accantonati finanziamenti dello Stato/Europa e della regione Sicilia, vincolati all'esecuzione di opere portuali di cui alla "Scheda grande progetto" (PON 2014-2020). I suddetti assommano ad euro 62.164.925 nel 2018 e ad euro 75.630.221 nel 2019.

L'incremento è riferito a euro 9,206 milioni (di cui 9 destinati alla *ex* A.p. di Augusta e i restanti alla *ex* A.p. di Catania) per contributi IVA (art. 18 *bis*, legge n. 84 del 1994) erogati nel 2017; a euro 1,8 milioni, per assegnazione di risorse (decreto ministeriale n. 83 del 10 marzo 2017) afferenti a un mutuo (ai sensi della legge 1 agosto 2002, n. 166) ed euro 2,5 milioni per il fondo perequativo di competenza della *ex* A.p. di Catania.

Tale fondo nel corso del 2019 è stato ridotto di euro 61.191, in esito alle operazioni di neutralizzazione dell'ammortamento dei lavori di ristrutturazione della banchina S. Andrea del porto di Augusta, interamente ristrutturata con fondi statali.

Nel corso del 2018, è stato costituito un fondo per rischi su crediti di euro 2.500.000, utilizzato per euro 610.378 nel 2018 e per euro 736.970 nel 2019, a rettifica di tutti i crediti di dubbia esigibilità.

Tra le somme iscritte nei conti d'ordine al sistema degli impegni, nel 2019, figurano un impegno di finanziamento della Regione siciliana per euro 1.786.890 e uno per "Infrastrutture e Reti" (PON 2014-2020) per euro 36.963.875. Sempre nel 2019, viene indicato l'impegno del valore della darsena commerciale di Catania (euro 74.529.944) e l'impegno di terzi (euro 155.442) presso l'ufficio territoriale di Catania.

La AdSP non detiene nessuna partecipazione in società.

7. CONSIDERAZIONI CONCLUSIVE

L'AdSP del Mare di Sicilia orientale deriva dalla soppressione, per effetto del disposto dell'art. 8 della citata legge n. 84 del 1994 delle Autorità portuali di Catania e di Augusta, la prima istituita con l'art. 6, comma 1 della legge 28 gennaio 1994, n. 84 e la seconda con decreto del Presidente della Repubblica 12 aprile 2001. Con decreto ministeriale del 4 aprile 2017, n. 126, è stato nominato il presidente della predetta AdSP.

La gestione amministrativa e contabile della AdSP è unificata a decorrere dal 1° gennaio 2018, non senza criticità gestionali dovute sia a difficoltà di integrazioni organizzative tra le aree dei due porti, che distano 45 chilometri e si trovano in sottorganico, sia a difficoltà funzionali, dovute alla diversità degli obiettivi: il porto di Augusta convoglia i suoi sforzi per rimanere ai primi posti in Italia nello scambio di merci liquide, mentre il porto di Catania è proiettato ad incrementare il traffico di passeggeri, soprattutto quelli del settore crocieristico.

Nell'insieme, il volume del traffico merci segna, alla fine del 2019, un lieve incremento (0,73 per cento) rispetto al 2018, connesso essenzialmente all'incremento delle merci liquide (prodotti raffinati del petrolio e gas) del porto di Augusta.

Anche il traffico passeggeri, e in particolare quello crocieristico, nel porto di Catania registra un importante aumento (+68,4 per cento).

Nel 2019, sono in aumento sia il totale dei canoni accertati, euro 5.269.448 nel 2018 ed euro 5.569.915 nel 2019 (+5,7 per cento), in particolare quelli per l'utilizzo della darsena, sia la percentuale di incidenza dei predetti canoni sulle entrate correnti (18,6 per cento nel 2018 e 21,7 per cento nel 2019). In aumento anche il totale dei canoni riscossi (+4,2 per cento). In lieve calo, invece, la percentuale di incidenza del totale dei canoni riscossi sui canoni accertati (90 per cento nel 2018 e 88,5 per cento nel 2019).

Di seguito sono esposti i principali saldi contabili relativi all'AdSP:

	2018	2019
a) Avanzo/disavanzo finanziario	-15.773.060	-35.749.409
b) Avanzo d'amministrazione	109.903.025	72.356.419
c) Avanzo/disavanzo economico	21.207.417	16.393.816
d) Patrimonio netto	252.470.855	268.864.670

La consistenza dei residui attivi e passivi resta elevata; al riguardo, si invita l’Autorità di sistema portuale a verificare con continuità la presenza delle condizioni che giustificano la permanenza di detti residui nelle scritture contabili.

Si sottolinea l’entità estremamente elevata della spesa per il personale che è notevolmente cresciuta nel 2019 rispetto all’esercizio precedente (euro 3.401.098 nel 2018, euro 5.004.407 nel 2019), anche in esito alla contrattazione di secondo livello; in merito, questa Corte si riserva di procedere ad ulteriori approfondimenti in sede di esame del rendiconto relativo all’esercizio 2020.

0001801-09/05/2019-SEZENTI-A92-A



**Autorità di Sistema Portuale
del Mare di Sicilia Orientale**

BILANCIO CONSUNTIVO ESERCIZIO FINANZIARIO 2018

In formato PDF



**Autorità di Sistema Portuale
del Mare di Sicilia Orientale**

BILANCIO CONSUNTIVO 2018

(Redatto in data 12.04.2019)

(Approvato dal Comitato di Gestione in data 30.04.2019)

DOCUMENTI:

1. Rendiconto Finanziario Decisionale (Mod. REFINDE)
2. Rendiconto Finanziario Gestionale (Mod. REFINGES)
3. Quadro Generale Riassuntivo
4. Stato Patrimoniale (Mod. C/P)
5. Conto Economico (Mod. C/E – RICLASSECO)
6. Nota Integrativa
7. Elenco Residui Attivi e Passivi

ALLEGATI:

1. Situazione Amministrativa
2. Relazione sulla Gestione
3. Prospetto Raccordo Missioni delle P.A. (D.P.C.M 12.12.2012)
4. Prospetto Raccordo Nuovo Piano dei Conti Integrato (D.P.R 132/2013)
5. Relazione del Collegio dei Revisori dei Conti
6. Versamenti al Bilancio dello Stato
7. Delibera di approvazione del Comitato di Gestione



Autorità di Sistema Portuale
del Mare di Sicilia Orientale

Autorità di Sistema Portuale del Mare di Sicilia Orientale

RENDICONTO FINANZIARIO DECISIONALE

ENTRATE		2018			2017		
Codice	Descrizione	Residui	Competenza (Accertamenti)	Cassa (Riscossioni)	Residui	Competenza (Accertamenti)	Cassa (Riscossioni)
E1	TITOLO I - ENTRATE CORRENTI						
E1.1	UPB 1.1 - ENTRATE DERIVANTI DA TRASFERIMENTI CORRENTI						
E1.1.1	Categoria 1.1.1 - TRASFERIMENTI DA PARTE DELLO STATO						
E1.1.2	Categoria 1.1.2 - TRASFERIMENTI DA PARTE DELLA REGIONE						
E1.1.3	Categoria 1.1.3 - TRASFERIMENTI DA PARTE DEI COMUNI E DELLE PROVINCE						
E1.1.4	Categoria 1.1.4 - TRASFERIMENTI DA PARTE DI ALTRI ENTI DEL SETTORE PUBBLICO						
	TOTALE UPB 1.1 - ENTRATE DERIVANTI DA TRASFERIMENTI CORRENTI						
E1.2	UPB 1.2 - ENTRATE DIVERSE						
E1.2.1	Categoria 1.2.1 - ENTRATE TRIBUTARIE	2.168.476	21.036.946	21.862.097			
E1.2.2	Categoria 1.2.2 - ENTRATE DERIVANTI DALLA VENDITA DI BENI E DALLA PRESTAZIONE DI SERVIZI	514.383	79.402	217.486			
E1.2.3	Categoria 1.2.3 - REDDITI E PROVENTI PATRIMONIALI	3.479.066	5.270.563	5.527.554			
E1.2.4	Categoria 1.2.4 - POSTE CORRETTIVE E COMPENSATIVE DI SPESE CORRENTI	57.106	15.479	13.853			
E1.2.5	Categoria 1.2.5 - ENTRATE NON CLASSIFICABILI IN ALTRE VOCI	4.311.318	1.895.127	2.552.897			
	TOTALE UPB 1.2 - ENTRATE DIVERSE	10.530.350	28.297.517	30.173.887			
	TOTALE TITOLO I - ENTRATE CORRENTI	10.530.350	28.297.517	30.173.887			
E2	TITOLO II - ENTRATE IN CONTO CAPITALE						
E2.1	UPB 2.1 - ENTRATE PER ALIENAZIONE DI BENI PATRIMONIALI E RISCOSSIONE DI CREDITI						
E2.1.1	Categoria 2.1.1 - ALIENAZIONE IMMOBILI E DIRITTI REALI						
E2.1.2	Categoria 2.1.2 - ALIENAZIONE DI IMMOBILIZZAZIONI TECNICHE DIVERSE E DI BENI IMMATERIALI						
E2.1.3	Categoria 2.1.3 - REALIZZO DI VALORI IMMOBILIARI						
E2.1.4	Categoria 2.1.4 - RISCOSSIONE DI CREDITI						
	TOTALE UPB 2.1 - ENTRATE PER ALIENAZIONE DI BENI PATRIMONIALI E RISCOSSIONE DI CREDITI						
E2.2	UPB 2.2 - ENTRATE DERIVANTI DA TRASFERIMENTI IN CONTO CAPITALE						
E2.2.1	Categoria 2.2.1 - TRASFERIMENTI DELLO STATO	44.005.572					
E2.2.2	Categoria 2.2.2 - TRASFERIMENTI DELLA REGIONE	1.786.890					
E2.2.3	Categoria 2.2.3 - TRASFERIMENTI DA COMUNI E PROVINCE						
E2.2.4	Categoria 2.2.4 - TRASFERIMENTI DA ALTRI ENTI						
	TOTALE UPB 2.2 - ENTRATE DERIVANTI DA TRASFERIMENTI IN CONTO CAPITALE	45.792.462					
E2.3	UPB 2.3 - ACCENSIONE DI PRESTITI						
E2.3.1	Categoria 2.3.1 - ASSUNZIONE DI MUTUI		3.283.528	3.283.528			
E2.3.2	Categoria 2.3.2 - ASSUNZIONE DI ALTRI DEBITI FINANZIARI						
E2.3.3	Categoria 2.3.3 - EMISSIONE DI OBBLIGAZIONI						
	TOTALE UPB 2.3 - ACCENSIONE DI PRESTITI		3.283.528	3.283.528			
	TOTALE TITOLO II - ENTRATE IN CONTO CAPITALE	45.792.462	3.283.528	3.283.528			
E3	TITOLO III - PARTITE DI GIRO						
E3.1	UPB 3.1 - ENTRATE AVENTI NATURA DI PARTITA DI GIRO						
E3.1.1	Categoria 3.1.1 - ENTRATE AVENTI NATURA DI PARTITE DI GIRO	71.049	1.609.918	1.538.488			
	TOTALE UPB 3.1 - ENTRATE AVENTI NATURA DI PARTITA DI GIRO	71.049	1.609.918	1.538.488			
	TOTALE TITOLO III - PARTITE DI GIRO	71.049	1.609.918	1.538.488			
	TOTALE GENERALE ENTRATE	56.393.861	33.190.963	34.995.904			
RIEPILOGO ENTRATE							
Codice	Descrizione	Residui	Competenza (Accertamenti)	Cassa (Riscossioni)	Residui	Competenza (Accertamenti)	Cassa (Riscossioni)
E1	TITOLO I - ENTRATE CORRENTI	10.530.350	28.297.517	30.173.887			
E2	TITOLO II - ENTRATE IN CONTO CAPITALE	45.792.462	3.283.528	3.283.528			
E3	TITOLO III - PARTITE DI GIRO	71.049	1.609.918	1.538.488			
	TOTALE GENERALE ENTRATE	56.393.861	33.190.963	34.995.904			
	TOTALE GENERALE ENTRATE	56.393.861	33.190.963	34.995.904			



Autorità di Sistema Portuale
del Mare di Sicilia Orientale

Autorità di Sistema Portuale del Mare di Sicilia Orientale

RENDICONTO FINANZIARIO DECISIONALE

USCITE		2018			2017		
Codice	Descrizione	Residui	Competenza (Impegni)	Cassa (Pagamenti)	Residui	Competenza (Impegni)	Cassa (Pagamenti)
U1	UPB 1 - TITOLO I - USCITE CORRENTI						
U1.1	1.1 - FUNZIONAMENTO						
U1.1.1	Categoria 1.1.1 - USCITE PER GLI ORGANI DELL'ENTE	81.110	359.621	350.219			
U1.1.2	Categoria 1.1.2 - ONERI PER IL PERSONALE IN ATTIVITÀ DI SERVIZIO	268.967	3.401.099	2.561.770			
U1.1.3	Categoria 1.1.3 - USCITE PER L'ACQUISTO DI BENI DI CONSUMO E DI SERVIZIO	249.396	632.015	434.882			
	TOTALE 1.1 - FUNZIONAMENTO	599.474	4.392.735	3.346.871			
U1.2	1.2 - INTERVENTI DIVERSI						
U1.2.1	Categoria 1.2.1 - USCITE PER PRESTAZIONI ISTITUZIONALI	5.702.313	1.841.598	2.026.439			
U1.2.2	Categoria 1.2.2 - TRASFERIMENTI PASSIVI		2.144.620	284.224			
U1.2.3	Categoria 1.2.3 - ONERI FINANZIARI	213	5.500	213			
U1.2.4	Categoria 1.2.4 - ONERI TRIBUTARI	59	3.034	3.093			
U1.2.5	Categoria 1.2.5 - POSTE CORRETTIVE E COMPENSATIVE DI ENTRATE CORRENTI		18.002	17.752			
U1.2.6	Categoria 1.2.6 - USCITE NON CLASSIFICABILI IN ALTRE VOCI	4.740	192.197	191.695			
	TOTALE 1.2 - INTERVENTI DIVERSI	5.707.324	4.204.952	2.523.415			
U1.3	1.3 - ONERI COMUNI						
U1.3.1	Categoria 1.3.1 - USCITE PER ONERI COMUNI						
	TOTALE 1.3 - ONERI COMUNI						
U1.4	1.4 - TRATTAMENTI DI QUIESCENZA, INTEGRATIVI E SOSTITUTIVI						
U1.4.1	Categoria 1.4.1 - ONERI PER IL PERSONALE IN QUIESCENZA						
U1.4.2	Categoria 1.4.2 - ACCANTONAMENTO AL TRATTAMENTO DI FINE RAPPORTO						
	TOTALE 1.4 - TRATTAMENTI DI QUIESCENZA, INTEGRATIVI E SOSTITUTIVI						
U1.5	1.5 - ACCANTONAMENTI A FONDI RISCHI ED ONERI						
U1.5.1	Categoria 1.5.1 - ACCANTONAMENTI A FONDI RISCHI E ONERI						
	TOTALE 1.5 - ACCANTONAMENTI A FONDI RISCHI ED ONERI						
	TOTALE UPB 1 - TITOLO I - USCITE CORRENTI	6.306.798	8.597.686	5.870.286			
U2	UPB 2 - TITOLO II - SPESE IN CONTO CAPITALE						
U2.1	2.1 - INVESTIMENTI						
U2.1.1	Categoria 2.1.1 - ACQUISIZIONE DI BENI DI USO DUREVOLE ED OPERE IMMOBILIARI E INVESTIMENTI	162.476.984	38.055.116	2.477.941			
U2.1.2	Categoria 2.1.2 - ACQUISIZIONE DI IMMOBILIZZAZIONI TECNICHE	781.542	396.987	163.916			
U2.1.3	Categoria 2.1.3 - PARTECIPAZIONI ED ACQUISTO DI VALORI MOBILIARI						
U2.1.4	Categoria 2.1.4 - CONCESSIONI DI CREDITI ED ANTICIPAZIONI						
U2.1.5	Categoria 2.1.5 - INDENNITÀ DI ANZIANITÀ E SIMILARI DOVUTE AL PERSONALE CESSATO DAL SERVIZIO.		304.316	282.209			
	TOTALE 2.1 - INVESTIMENTI	163.258.526	38.756.419	2.924.066			
U2.2	2.2 - ONERI COMUNI						
U2.2.1	Categoria 2.2.1 - RIMBORSI DI MUTUI						
U2.2.2	Categoria 2.2.2 - RIMBORSO DI ANTICIPAZIONI PASSIVE						
U2.2.3	Categoria 2.2.3 - RIMBORSI DI OBBLIGAZIONI						
U2.2.4	Categoria 2.2.4 - RESTITUZIONI ALLE GESTIONI AUTONOME DI ANTICIPAZIONI						
U2.2.5	Categoria 2.2.5 - ESTINZIONI DEBITI DIVERSI						
	TOTALE 2.2 - ONERI COMUNI						
	TOTALE UPB 2 - TITOLO II - SPESE IN CONTO CAPITALE	163.258.526	38.756.419	2.924.066			
U3	UPB 3 - TITOLO III - PARTITE DI GIRO						
U3.1	3.1 - USCITE AVENTI NATURA DI PARTITA DI GIRO						
U3.1.1	Categoria 3.1.1 - USCITE AVENTI NATURA DI PARTITE DI GIRO	54.752	1.609.918	1.275.462			
	TOTALE 3.1 - USCITE AVENTI NATURA DI PARTITE DI GIRO	54.752	1.609.918	1.275.462			
	TOTALE UPB 3 - TITOLO III - PARTITE DI GIRO	54.752	1.609.918	1.275.462			
	TOTALE GENERALE USCITE	169.620.075	48.964.023	10.069.814			
RIEPILOGO USCITE							
Codice	Descrizione	Residui	Competenza (Impegni)	Cassa (Pagamenti)	Residui	Competenza (Impegni)	Cassa (Pagamenti)
U1	UPB 1 - TITOLO I - USCITE CORRENTI	6.306.798	8.597.686	5.870.286			
U2	UPB 2 - TITOLO II - SPESE IN CONTO CAPITALE	163.258.526	38.756.419	2.924.066			
U3	UPB 3 - TITOLO III - PARTITE DI GIRO	54.752	1.609.918	1.275.462			
	TOTALE GENERALE USCITE	169.620.075	48.964.023	10.069.814			

Autorità di Sistema Portuale del Mare di Sicilia Orientale
 RENDICONTO FINANZIARIO GESTIONALE
 Dal 01/01/2018 Al 31/12/2018
 Anno di gestione: 2018

ENTRATE PARTE I



Capitolo		Previsioni				Somme da Accertare			Differenze rispetto alle previsioni	
Codice	Descrizione	Stanziamento Iniziale	Variazioni(+)	Variazioni(-)	Previsione Assestata	Riscossioni	Da Riscuotere	Accertato	Differenze Previsioni (+)	Differenze Previsioni (-)
E1.1	TITOLO I - ENTRATE CORRENTI									
E1.1.1	Categoria 1.1.1 - TRASFERIMENTI DA PARTE DELLO STATO									
E1.11/10	Contributo dello Stato	0	0	0	0	0	0	0	0	0
	TOTALE CATEGORIA E1.1.1	0	0	0	0	0	0	0	0	0
E1.1.2	Categoria 1.1.2 - TRASFERIMENTI DA PARTE DELLA REGIONE									
E1.12/10	Contributo della Regione	0	0	0	0	0	0	0	0	0
	TOTALE CATEGORIA E1.1.2	0	0	0	0	0	0	0	0	0
E1.1.3	Categoria 1.1.3 - TRASFERIMENTI DA PARTE DEI COMUNI E DELLE PROVINCE									
E1.13/10	Contributo della Provincia	0	0	0	0	0	0	0	0	0
E1.13/20	Contributo del Comune	0	0	0	0	0	0	0	0	0
	TOTALE CATEGORIA E1.1.3	0	0	0	0	0	0	0	0	0
E1.1.4	Categoria 1.1.4 - TRASFERIMENTI DA PARTE DI ALTRI ENTI DEL SETTORE PUBBLICO									
E1.14/10	Contributo Camera di Commercio	0	0	0	0	0	0	0	0	0
E1.14/20	Contributo altri Enti Pubblici	0	0	0	0	0	0	0	0	0
E1.14/30	Contributi diversi	0	0	0	0	0	0	0	0	0
	TOTALE CATEGORIA E1.1.4	0	0	0	0	0	0	0	0	0
E1.2.1	Categoria 1.2.1 - ENTRATE TRIBUTARIE									
E1.21/10	Gettito delle tasse sulle merci imbr. sbar. Cap III, Titoli L.82/63 ecc. (cod.901)	5.000	0	0	5.000	17.627	3.462	21.089	16.089	0
E1.21/15	Gettito delle Tasse Portuali, Art. 2 DPR 107 del 28/05/2009	16.346.624	0	0	16.346.624	14.715.389	971.125	15.686.514	0	-660.110
E1.21/20	Gettito delle tasse erariali (art.2, c.1 D.L.47/74 convertito dalla L.117/74) (cod. 921)	0	0	0	0	0	0	0	0	0
E1.21/30	Gettito delle tasse ancoraggio (Capo I, Tit.I, L.82/63 e s.m.)	4.800.000	0	0	4.800.000	4.713.587	308.667	5.022.255	222.255	0
E1.21/40	Proventi di autorizzazione per operazioni portuali di cui all' art.16 L. 84/94	1.858.600	0	0	1.858.600	193.103	11.752	204.855	0	-1.653.745
E1.21/50	Proventi autorizzazioni per attività svolte nel porto di cui all' art.68 del C.N.	70.155	0	0	70.155	55.405	0	55.405	0	-14.750
E1.21/60	Canoni per Servizi di Interesse Generale	70.000	0	0	70.000	46.828	0	46.828	0	-23.172
	TOTALE CATEGORIA E1.2.1	23.150.379	0	0	23.150.379	19.741.939	1.295.007	21.036.946	238.344	-2.351.777
E1.2.2	Categoria 1.2.2 - ENTRATE DERIVANTI DALLA VENDITA DI BENI E DALLA PRESTAZIONE DI SERVIZI									
E1.22/10	Prestazione Mezzi Meccanici	197.844	0	0	197.844	21.188	58.215	79.402	0	-118.442
E1.22/20	Proventi servizio traffico passeggeri	0	0	0	0	0	0	0	0	0
E1.22/30	Proventi magazzini e spazi	0	0	0	0	0	0	0	0	0
E1.22/40	Proventi diversi	0	0	0	0	0	0	0	0	0
E1.22/50	Proventi servizio auto e camion	0	0	0	0	0	0	0	0	0
	TOTALE CATEGORIA E1.2.2	197.844	0	0	197.844	21.188	58.215	79.402	0	-118.442
E1.2.3	Categoria 1.2.3 - REDDITI E PROVENTI PATRIMONIALI									
E1.23/10	Canoni concessione aree demaniali e delle banchine nell'ambito portuale	6.050.000	0	0	6.050.000	4.728.856	540.593	5.269.448	0	-780.552
E1.23/20	Canoni di affitto beni patrimoniali dell'Autorità Portuale	0	0	0	0	0	0	0	0	0
E1.23/30	Interessi attivi su titoli, depositi, conti correnti	5.500	0	0	5.500	0	1.114	1.114	0	-4.386
E1.23/40	Altri proventi patrimoniali	0	0	0	0	0	0	0	0	0
	TOTALE CATEGORIA E1.2.3	6.055.500	0	0	6.055.500	4.728.856	541.707	5.270.563	0	-784.937
E1.2.4	Categoria 1.2.4 - POSTE CORRETTIVE E COMPENSATIVE DI SPESE CORRENTI									
E1.24/10	Recuperi e rimborsi diversi	25.500	0	0	25.500	13.853	1.626	15.479	0	-10.021
E1.24/20	Concorsi da parte dello Stato (MIN.LL.PP.) e di altri Enti per spese di servizi	0	0	0	0	0	0	0	0	0
	TOTALE CATEGORIA E1.2.4	25.500	0	0	25.500	13.853	1.626	15.479	0	-10.021
E1.2.5	Categoria 1.2.5 - ENTRATE NON CLASSIFICABILI IN ALTRE VOCI									
E1.25/10	Canoni di concessione per l'affidamento dei servizi di manut.illuminazione, pulizia, gestione rifiuti delle navi di cui all'art. 6 comma 1	0	0	0	0	0	0	0	0	0

Autorità di Sistema Portuale del Mare di Sicilia Orientale

RENDICONTO FINANZIARIO GESTIONALE
Dal 01/01/2018 Al 31/12/2018

ENTRATE PARTE I

Anno di gestione: 2018



Autorità di Sistema Portuale
del Mare di Sicilia Orientale

Codice	Descrizione	Previsioni				Somme da Accertare			Differenze rispetto alle previsioni	
		Stanziamiento Iniziale	Variazioni(+)	Variazioni(-)	Previsione Assestata	Riscossioni	Da Riscuotere	Accertato	Differenze Previsioni (+)	Differenze Previsioni (-)
E2.25/20	Entrate varie ed eventuali	2.632.393	0	0	2.632.393	893.801	1.001.327	1.895.127	0	-737.265
	TOTALE CATEGORIA E2.2.5	2.632.393	0	0	2.632.393	893.801	1.001.327	1.895.127	0	-737.265
E2	TITOLO II - ENTRATE IN CONTO CAPITALE	32.061.616	0	0	32.061.616	25.399.636	2.897.881	28.297.517	238.344	-4.002.443
E2.1.1	Categoria 2.1.1 - ALIENAZIONE IMMOBILI E DIRITTI REALI	0	0	0	0	0	0	0	0	0
E2.11/10	Alienazione di immobili	0	0	0	0	0	0	0	0	0
E2.11/20	Cessione di diritti reali	0	0	0	0	0	0	0	0	0
	TOTALE CATEGORIA E2.1.1	0	0	0	0	0	0	0	0	0
E2.1.2	Categoria 2.1.2 - ALIENAZIONE DI IMMOBILIZZAZIONI TECNICHE DIVERSE E DI BENI IMMATERIALI	0	0	0	0	0	0	0	0	0
E2.12/10	Cessione di immobilizzazioni tecniche	0	0	0	0	0	0	0	0	0
	TOTALE CATEGORIA E2.1.2	0	0	0	0	0	0	0	0	0
E2.1.3	Categoria 2.1.3 - REALIZZO DI VALORI IMMOBILIARI	0	0	0	0	0	0	0	0	0
E2.13/10	Realizzo di somme investite in titoli e valori mobiliari diversi	0	0	0	0	0	0	0	0	0
	TOTALE CATEGORIA E2.1.3	0	0	0	0	0	0	0	0	0
E2.1.4	Categoria 2.1.4 - RISCOSSIONE DI CREDITI	0	0	0	0	0	0	0	0	0
E2.14/10	Riscossione di prestiti ed anticipazioni a breve termine	0	0	0	0	0	0	0	0	0
E2.14/20	Riscossione di altri crediti	0	0	0	0	0	0	0	0	0
	TOTALE CATEGORIA E2.1.4	0	0	0	0	0	0	0	0	0
E2.2.1	Categoria 2.2.1 - TRASFERIMENTI DELLO STATO	0	0	0	0	0	0	0	0	0
E2.21/10	Finanziamento dello stato per esecuzione di opere di grande infrastruttura	0	0	0	0	0	0	0	0	0
E2.21/20	Concorso da parte dello Stato per spese di manutenzione straordinaria delle parti comuni in ambito portuale (compresa la manutenzione dei fondali)	0	0	0	0	0	0	0	0	0
	TOTALE CATEGORIA E2.2.1	0	0	0	0	0	0	0	0	0
E2.2.2	Categoria 2.2.2 - TRASFERIMENTI DELLA REGIONE	0	0	0	0	0	0	0	0	0
E2.22/10	Contributo della Regione Sicilia	0	0	0	0	0	0	0	0	0
	TOTALE CATEGORIA E2.2.2	0	0	0	0	0	0	0	0	0
E2.2.3	Categoria 2.2.3 - TRASFERIMENTI DA COMUNI E PROVINCE	0	0	0	0	0	0	0	0	0
E2.23/10	Contributi comunali e provinciali	0	0	0	0	0	0	0	0	0
E2.23/20	Contributo Comune	0	0	0	0	0	0	0	0	0
	TOTALE CATEGORIA E2.2.3	0	0	0	0	0	0	0	0	0
E2.2.4	Categoria 2.2.4 - TRASFERIMENTI DA ALTRI ENTI	0	0	0	0	0	0	0	0	0
E2.24/10	Contributi Enti	0	0	0	0	0	0	0	0	0
E2.24/20	Contributi diversi	0	0	0	0	0	0	0	0	0
	TOTALE CATEGORIA E2.2.4	0	0	0	0	0	0	0	0	0
E2.3.1	Categoria 2.3.1 - ASSUNZIONE DI MUTUI	3.300.000	0	0	3.300.000	3.283.528	0	3.283.528	0	-16.472
E2.31/10	Operazioni finanziarie a medio e lungo termine	3.300.000	0	0	3.300.000	3.283.528	0	3.283.528	0	-16.472
	TOTALE CATEGORIA E2.3.1	3.300.000	0	0	3.300.000	3.283.528	0	3.283.528	0	-16.472
E2.3.2	Categoria 2.3.2 - ASSUNZIONE DI ALTRI DEBITI FINANZIARI	0	0	0	0	0	0	0	0	0
E2.32/10	Operazioni finanziarie a breve termine	0	0	0	0	0	0	0	0	0
E2.32/20	Depositi di terzi a cauzione	0	0	0	0	0	0	0	0	0
	TOTALE CATEGORIA E2.3.2	0	0	0	0	0	0	0	0	0
E2.3.3	Categoria 2.3.3 - EMISSIONE DI OBBLIGAZIONI	0	0	0	0	0	0	0	0	0
E2.33/10	Emissione di obbligazioni	0	0	0	0	0	0	0	0	0
	TOTALE CATEGORIA E2.3.3	0	0	0	0	0	0	0	0	0
	TOTALE TITOLO E2	3.300.000	0	0	3.300.000	3.283.528	0	3.283.528	0	-16.472
E3	TITOLO III - PARTITE DI GIRO									
E3.1.1	Categoria 3.1.1 - ENTRATE AVANTI NATURA DI PARTITE DI GIRO	1.450.000	0	0	1.450.000	894.228	2.929	897.157	0	-552.843
E3.11/10	Ritenute erariali	930.000	0	0	930.000	158.326	800	159.126	0	-770.874
E3.11/20	Ritenute previdenziali ed assistenziali	20.000	79.960	0	99.960	56.324	0	56.324	0	-43.636
E3.11/30	Ritenute diverse	20.000	79.960	0	99.960	56.324	0	56.324	0	-43.636

Autorità di Sistema Portuale del Mare di Sicilia Orientale
 RENDICONTO FINANZIARIO GESTIONALE
 Dal 01/01/2018 Al 31/12/2018 Anno di gestione: 2018

ENTRATE PARTE I



Codice	Descrizione	Previsioni				Somme da Accertare			Differenze rispetto alle previsioni	
		Stanziamiento Iniziale	Variazioni(+)	Variazioni(-)	Previsione Assestata	Riscossioni	Da Riscuotere	Accertato	Differenze Previsioni (+)	Differenze Previsioni (-)
E311/40	Recupero dal personale per anticipazioni concesse dall'Ente	0	0	0	0	0	0	0	0	0
E311/50	Trattenute per conto terzi	79.960	0	79.960	0	0	0	0	0	0
E311/60	Rimborso di somme pagate per conto terzi	25.000	0	0	25.000	0	0	0	0	-25.000
E311/70	Partite in scoppio	450.000	0	0	450.000	28.939	0	28.939	0	-421.061
E311/80	Restituzione fondo economato a fine esercizio	10.000	0	0	10.000	3.000	0	3.000	0	-7.000
E311/90	IVA	900.000	0	0	900.000	359.344	106.029	465.373	0	-434.627
	TOTALE CATEGORIA E3.1.1	3.864.960	79.960	79.960	3.864.960	1.500.160	109.757	1.609.918	0	-2.255.042
	TOTALE TITOLO E3	3.864.960	79.960	79.960	3.864.960	1.500.160	109.757	1.609.918	0	-2.255.042
	TOTALE GENERALE	39.226.576	79.960	79.960	39.226.576	30.183.325	3.007.638	33.190.963	238.344	-6.273.957
RIPILOGO ENTRATE										
E1	TITOLO I - ENTRATE CORRENTI	32.061.616	0	0	32.061.616	25.399.636	2.897.881	28.297.517	238.344	-4.002.443
E2	TITOLO II - ENTRATE IN CONTO CAPITALE	3.300.000	0	0	3.300.000	3.283.528	0	3.283.528	0	-16.472
E3	TITOLO III - PARTITE DI GIRO	3.864.960	79.960	79.960	3.864.960	1.500.160	109.757	1.609.918	0	-2.255.042
	TOTALE GENERALE	39.226.576	79.960	79.960	39.226.576	30.183.325	3.007.638	33.190.963	238.344	-6.273.957

Autorità di Sistema Portuale del Mare di Sicilia Orientale
 RENDICONTO FINANZIARIO GESTIONALE
 Dal 01/01/2018 Al 31/12/2018 Anno di gestione: 2018



ENTRATE PARTE II

Codice	Descrizione	Gestione dei residui attivi				Gestione di Cassa				Totale Residui			
		Inizio Esercizio	Riscossioni	Da Riscuotere	Totale	Variazioni Residui(+)	Variazioni Residui(-)	Previsione Assestata	Riscossioni		Differenza previsioni(+)	Differenza previsioni(-)	
E1	TITOLO I - ENTRATE CORRENTI												
E1.1	CATEGORIA 1.1.1 - TRASFERIMENTI DA PARTE DELLO STATO												
E111/10	Contributo dello Stato	0	0	0	0	0	0	0	0	0	0	0	0
E111/20	TOTALE CATEGORIA E1.1.1	0	0	0	0	0	0	0	0	0	0	0	0
E1.1.2	CATEGORIA 1.1.2 - TRASFERIMENTI DA PARTE DELLA REGIONE												
E112/10	Contributo della Regione	0	0	0	0	0	0	0	0	0	0	0	0
E112/20	TOTALE CATEGORIA E1.1.2	0	0	0	0	0	0	0	0	0	0	0	0
E1.1.3	CATEGORIA 1.1.3 - TRASFERIMENTI DA PARTE DEI COMUNI E DELLE PROVINCE												
E113/10	Contributo della Provincia	0	0	0	0	0	0	0	0	0	0	0	0
E113/20	Contributo del Comune	0	0	0	0	0	0	0	0	0	0	0	0
E113/30	TOTALE CATEGORIA E1.1.3	0	0	0	0	0	0	0	0	0	0	0	0
E1.1.4	CATEGORIA 1.1.4 - TRASFERIMENTI DA PARTE DI ALTRI ENTI DEL SETTORE PUBBLICO												
E114/10	Contributo Camera di Commercio	0	0	0	0	0	0	0	0	0	0	0	0
E114/20	Contributo altri Enti Pubblici	0	0	0	0	0	0	0	0	0	0	0	0
E114/30	Contributi diversi	0	0	0	0	0	0	0	0	0	0	0	0
E114/40	TOTALE CATEGORIA E1.1.4	0	0	0	0	0	0	0	0	0	0	0	0
E1.2.1	CATEGORIA 1.2.1 - ENTRATE TRIBUTARIE												
E121/10	Gettito delle tasse sulle merci imbr. sbar. Cap III, Titololi L.82/63 ecc. (cod.901)	39.403	7.714	30.659	38.374	0	1.029	51.110	25.341	0	25.769	34.122	
E121/15	Gettito delle Tasse Portuali, Art. 2 DPR 107 del 28/05/2009	2.020.880	2.005.376	15.504	2.020.880	0	0	17.946.624	16.720.765	0	1.225.859	986.629	
E121/20	Gettito delle tasse erariali (art.2, c.1.D.L.477/4 convertito della L.117/74) (cod. 921)	0	0	0	0	0	0	0	0	0	0	0	
E121/30	Gettito delle tasse ancoraggio (Capo I, Tit. I, L.82/63 e s.m.)	101.274	101.274	0	101.274	0	0	5.600.000	4.814.862	0	785.138	308.667	
E121/40	Proventi di autorizzazione per operazioni portuali di cui all' art.16 L. 84/94	7.748	5.593	2.156	7.748	0	0	195.860	198.696	2.836	0	13.908	
E121/50	Proventi autorizzazioni per attività svolte nel porto di cui all' art.68 del C.N.	200	200	0	200	0	0	71.355	55.605	0	15.750	0	
E121/60	Canoni per Servizi di Interesse Generale	0	0	0	0	0	0	80.000	46.828	0	33.172	0	
E121/60	TOTALE CATEGORIA E1.2.1	2.169.505	2.120.157	48.319	2.168.476	0	1.029	23.944.949	21.862.097	2.836	2.085.688	1.343.326	
E1.2.2	CATEGORIA 1.2.2 - ENTRATE DERIVANTI DALLA VENDITA DI BENI E DALLA PRESTAZIONE DI SERVIZI												
E122/10	Prestazione Mezzi Meccanici	0	0	0	0	0	0	0	0	0	0	0	
E122/20	Proventi servizio Traffico passeggeri	513.355	196.298	318.084	514.383	1.028	0	658.332	217.486	0	440.846	376.299	
E122/30	Proventi magazzini e spazi	0	0	0	0	0	0	0	0	0	0	0	
E122/40	Proventi diversi	0	0	0	0	0	0	0	0	0	0	0	
E122/50	Proventi servizio auto e camion	0	0	0	0	0	0	0	0	0	0	0	
E122/50	TOTALE CATEGORIA E1.2.2	513.355	196.298	318.084	514.383	1.028	0	658.332	217.486	0	440.846	376.299	
E1.2.3	CATEGORIA 1.2.3 - REDDITI E PROVENTI PATRIMONIALI												
E123/10	Canoni concessione aree demaniali e delle banche nell'ambito portuale	3.719.623	797.277	2.680.368	3.477.646	0	241.977	9.865.734	5.526.133	0	4.340.600	3.220.961	
E123/20	Canoni di affitto beni patrimoniali dell'Autorità Portuale	0	0	0	0	0	0	0	0	0	0	0	
E123/30	Interessi attivi su titoli, depositi, conti correnti	1.421	1.421	0	1.421	0	0	8.500	1.421	0	7.079	1.114	
E123/40	Altri proventi patrimoniali	0	0	0	0	0	0	0	0	0	0	0	
E123/40	TOTALE CATEGORIA E1.2.3	3.721.044	798.698	2.680.368	3.479.066	0	241.977	9.875.234	5.527.554	0	4.347.679	3.222.075	
E1.2.4	CATEGORIA 1.2.4 - POSTE CORRETTIVE E COMPENSATIVE DI SPESE CORRENTI												
E124/10	Recupero e rimborsi diversi	56.706	0	57.106	57.106	400	0	103.128	13.853	0	89.275	58.732	
E124/20	Concorsi da parte dello Stato (MIN.LL.PP.) e di altri Enti per spese di servizi	0	0	0	0	0	0	0	0	0	0	0	
E124/20	TOTALE CATEGORIA E1.2.4	56.706	0	57.106	57.106	400	0	103.128	13.853	0	89.275	58.732	
E1.2.5	CATEGORIA 1.2.5 - ENTRATE NON CLASSIFICABILI IN ALTRE VOCI												
E125/10	Canoni di concessione per l'affidamento dei servizi di manut. illuminazione, pulizia, gestione rifiuti delle navi di cui all'art. 6 comma 1	0	0	0	0	0	0	0	0	0	0	0	

Autorità di Sistema Portuale del Mare di Sicilia Orientale
 RENDICONTO FINANZIARIO GESTIONALE
 Dal 01/01/2018 Al 31/12/2018
 Anno di gestione: 2018



ENTRATE PARTE II

Capitolo		Gestione dei residui attivi					Gestione di Cassa					
Codice	Descrizione	Inizio Esercizio	Riscossioni	Da Riscuotere	Totale	Variazioni Residui(+)	Variazioni Residui(-)	Previsione Assestata	Riscossioni	Differenza previsioni(+)	Differenza previsioni(-)	Totale Residui
E215/20	Entrate varie ed eventuali	4.305.733	1.650.097	2.652.221	4.311.318	5.566	-5.566	5.810.900	2.552.897	0	3.258.003	3.653.548
	TOTALE CATEGORIA E2.1.5	4.305.733	1.650.097	2.652.221	4.311.318	5.566	-5.566	5.810.900	2.552.897	0	3.258.003	3.653.548
E2	TITOLO II - ENTRATE IN CONTO CAPITALE	10.766.343	4.774.251	5.756.099	10.530.350	7.014	243.007	40.392.633	30.173.887	2.836	10.221.582	8.653.980
E2.1.1	Categoria 2.1.1 - ALIENAZIONE IMMOBILI E DIRITTI REALI	0	0	0	0	0	0	0	0	0	0	0
E2.11/10	Alienazione di immobili	0	0	0	0	0	0	0	0	0	0	0
E2.11/20	Cessione di diritti reali	0	0	0	0	0	0	0	0	0	0	0
	TOTALE CATEGORIA E2.1.1	0	0	0	0	0	0	0	0	0	0	0
E2.1.2	Categoria 2.1.2 - ALIENAZIONE DI IMMOBILIZZAZIONI TECNICHE DIVERSE E DI BENI IMMATRIALIZZATI	0	0	0	0	0	0	0	0	0	0	0
E2.12/10	Cessione di immobilizzazioni tecniche	0	0	0	0	0	0	0	0	0	0	0
	TOTALE CATEGORIA E2.1.2	0	0	0	0	0	0	0	0	0	0	0
E2.1.3	Categoria 2.1.3 - REALIZZO DI VALORI IMMOBILIARI	0	0	0	0	0	0	0	0	0	0	0
E2.13/10	Realizzo di somme investite in titoli e valori mobiliari diversi	0	0	0	0	0	0	0	0	0	0	0
	TOTALE CATEGORIA E2.1.3	0	0	0	0	0	0	0	0	0	0	0
E2.1.4	Categoria 2.1.4 - RISCOSSIONE DI CREDITI	0	0	0	0	0	0	0	0	0	0	0
E2.14/10	Riscossione di prestiti ed anticipazioni a breve termine	0	0	0	0	0	0	0	0	0	0	0
E2.14/20	Riscossione di altri crediti	0	0	0	0	0	0	0	0	0	0	0
	TOTALE CATEGORIA E2.1.4	0	0	0	0	0	0	0	0	0	0	0
E2.2.1	Categoria 2.2.1 - TRASFERIMENTI DELLO STATO	60.581.291	0	42.714.429	42.714.429	0	17.866.862	54.747.183	0	0	54.747.183	42.714.429
E2.21/10	Finanziamento dello Stato per esecuzione di opere di grande infrastruttura	1.291.142	0	1.291.142	1.291.142	0	0	1.291.142	0	0	1.291.142	1.291.142
	TOTALE CATEGORIA E2.2.1	61.872.433	0	44.005.572	44.005.572	0	17.866.862	56.038.325	0	0	56.038.325	44.005.572
E2.2.2	Categoria 2.2.2 - TRASFERIMENTI DELLA REGIONE	1.786.890	0	1.786.890	1.786.890	0	0	1.786.890	0	0	1.786.890	1.786.890
E2.22/10	Contributo della Regione Sicilia	1.786.890	0	1.786.890	1.786.890	0	0	1.786.890	0	0	1.786.890	1.786.890
	TOTALE CATEGORIA E2.2.2	1.786.890	0	1.786.890	1.786.890	0	0	1.786.890	0	0	1.786.890	1.786.890
E2.2.3	Categoria 2.2.3 - TRASFERIMENTI DA COMUNI E PROVINCE	0	0	0	0	0	0	0	0	0	0	0
E2.23/10	Contributi comunali e provinciali	0	0	0	0	0	0	0	0	0	0	0
E2.23/20	Contributo Comune	0	0	0	0	0	0	0	0	0	0	0
	TOTALE CATEGORIA E2.2.3	0	0	0	0	0	0	0	0	0	0	0
E2.2.4	Categoria 2.2.4 - TRASFERIMENTI DA ALTRI ENTI	0	0	0	0	0	0	0	0	0	0	0
E2.24/10	Contributi Enti	0	0	0	0	0	0	0	0	0	0	0
E2.24/20	Contributi diversi	0	0	0	0	0	0	0	0	0	0	0
	TOTALE CATEGORIA E2.2.4	0	0	0	0	0	0	0	0	0	0	0
E2.3.1	Categoria 2.3.1 - ASSUNZIONE DI MUTUI	0	0	0	0	0	0	3.300.000	3.283.528	0	16.472	0
E2.31/10	Operazioni finanziarie a medio e lungo termine	0	0	0	0	0	0	3.300.000	3.283.528	0	16.472	0
	TOTALE CATEGORIA E2.3.1	0	0	0	0	0	0	3.300.000	3.283.528	0	16.472	0
E2.3.2	Categoria 2.3.2 - ASSUNZIONE DI ALTRI DEBITI FINANZIARI	0	0	0	0	0	0	0	0	0	0	0
E2.32/10	Operazioni finanziarie a breve termine	0	0	0	0	0	0	0	0	0	0	0
E2.32/20	Depositi di terzi a cauzione	0	0	0	0	0	0	0	0	0	0	0
	TOTALE CATEGORIA E2.3.2	0	0	0	0	0	0	0	0	0	0	0
E2.3.3	Categoria 2.3.3 - EMISSIONE DI OBBLIGAZIONI	0	0	0	0	0	0	0	0	0	0	0
E2.33/10	Emissione di obbligazioni	0	0	0	0	0	0	0	0	0	0	0
	TOTALE CATEGORIA E2.3.3	0	0	0	0	0	0	0	0	0	0	0
	TOTALE CATEGORIA E2.3	0	0	0	0	0	0	3.300.000	3.283.528	0	16.472	0
E3	TITOLO III - PARTITE DI GIRO	63.659.223	0	45.792.462	45.792.462	0	17.866.862	61.125.215	3.283.528	0	57.841.687	45.792.462
E3.1.1	Categoria 3.1.1 - ENTRATE AVVENTI NATURA DI PARTITE DI GIRO	595	0	595	595	0	0	1.500.000	894.228	0	605.772	3.524
E3.11/10	Ritenute erariali	595	0	595	595	0	0	1.500.000	894.228	0	605.772	3.524
E3.11/20	Ritenute previdenziali ed assistenziali	1.861	1.892	-30	1.861	0	0	960.000	160.218	0	799.782	769
E3.11/30	Ritenute diverse	0	0	0	0	0	0	104.960	56.324	0	48.636	0

Autorità di Sistema Portuale del Mare di Sicilia Orientale
 RENDICONTO FINANZIARIO GESTIONALE
 Dal 01/01/2018 Al 31/12/2018
 Anno di gestione: 2018



ENTRATE PARTE II

Codice	Descrizione	Gestione dei residui attivi					Gestione di Cassa					Totale Residui	
		Inizio Esercizio	Riscossioni	Da Riscuotere	Totale	Variazioni Residui(+)	Variazioni Residui(-)	Previsione Assestata	Riscossioni	Differenza previsioni(+)	Differenza previsioni(-)		
E311/40	Recupero dal personale per anticipazioni concesse dall'Ente	0	0	0	0	0	0	0	0	0	0	0	0
E311/50	Trattenute per conto terzi	8.165	0	5.471	5.471	0	2.694	13.869	0	0	13.869	0	5.471
E311/60	Rimborso di somme pagate per conto terzi	0	0	0	0	0	0	26.000	0	0	26.000	0	0
E311/70	Partite in sospeso	23.794	0	23.794	23.794	0	0	503.459	28.939	0	474.520	0	23.794
E311/80	Restituzione fondo economato a fine esercizio	0	0	0	0	0	0	10.000	3.000	0	7.000	0	0
E311/90	IVA	39.328	36.436	2.892	39.328	0	0	971.151	395.780	0	575.371	0	108.921
	TOTALE CATEGORIA E3.1.1	73.743	36.328	32.721	71.049	0	2.694	4.089.439	1.538.488	0	2.550.951	0	142.478
	TOTALE TITOLO E3	73.743	36.328	32.721	71.049	0	2.694	4.089.439	1.538.488	0	2.550.951	0	142.478
	TOTALE GENERALE	74.499.409	4.812.579	51.581.282	56.993.861	7.014	18.112.562	105.607.288	34.995.904	2.836	70.614.220	2.836	54.588.920
RIPILOGO ENTRATE													
E1	TITOLO I - ENTRATE CORRENTI	10.766.343	4.774.251	5.756.099	10.530.350	7.014	243.007	40.392.633	30.173.887	2.836	10.221.582	2.836	8.653.980
E2	TITOLO II - ENTRATE IN CONTO CAPITALE	63.659.323	0	45.792.462	45.792.462	0	17.866.862	61.125.215	3.283.528	0	57.841.687	0	45.792.462
E3	TITOLO III - PARTITE DI GIRO	73.743	36.328	32.721	71.049	0	2.694	4.089.439	1.538.488	0	2.550.951	0	142.478
	TOTALE GENERALE	74.499.409	4.812.579	51.581.282	56.993.861	7.014	18.112.562	105.607.288	34.995.904	2.836	70.614.220	2.836	54.588.920

Autorità di Sistema Portuale del Mare di Sicilia Orientale
 RENDICONTO FINANZIARIO GESTIONALE
 Dal 01/04/2018 AI 31/12/2018 Anno di gestione: 2018



USCITE PARTE I

Codice	Descrizione	Previsioni					Somme da impegnare			Differenze rispetto alle previsioni		
		Stanziamiento Iniziale	Variazioni(+)	Variazioni(-)	Previsione Assestata	Pagamenti	Da Pagare	Impegnato	Differenze Previsioni (+)	Differenze Previsioni (-)		
UI	UPB 1 - TITOLO I - USCITE CORRENTI											
UI.1.1	Categoria 1.1.1 - USCITE PER GLI ORGANI DELL'ENTE											
UI11/10	Indennità di carica e rimborsi spese al Presidente dell'Autorità Portuale	340.000	0	0	340.000	210.695	61.415	272.111	0	0	0	-67.889
UI11/20	Indennità di carica e rimborsi spese ai membri del Comitato Portuale/Gestione e Commissione consultiva	13.000	0	0	13.000	373	2.880	3.253	0	0	0	-9.747
UI11/30	Indennità di carica e rimborso spese agli organi di controllo	123.000	0	0	123.000	58.905	25.353	84.257	0	0	0	-38.743
	TOTALE CATEGORIA UI.1.1	476.000	0	0	476.000	269.973	89.648	359.621	0	0	0	-116.379
UI.1.2	Categoria 1.1.2 - ONERI PER IL PERSONALE IN ATTIVITÀ DI SERVIZIO											
UI12/10	Encomendi e rimborso missioni Segretario Generale	198.000	0	0	198.000	162.987	354	163.341	0	0	0	-34.659
UI12/20	Encomendi fissi al personale dipendente	2.735.000	80.000	80.000	2.735.000	1.425.268	39.238	1.464.506	0	0	0	-1.270.494
UI12/30	Encomendi variabili al personale dipendente	196.650	150.000	0	346.650	86.409	260.241	346.650	0	0	0	0
UI12/40	Indennità e rimborso per missioni	11.393	40.000	0	51.393	22.823	170	22.993	0	0	0	-28.400
UI12/50	Altri oneri per il personale	105.000	0	0	105.000	14.550	87.501	102.031	0	0	0	-2.969
UI12/60	Spese per l'organizzazione di corsi per il personale e partecipaz. a spese per corsi indetti da Enti	5.300	0	0	5.300	1.195	2.777	3.972	0	0	0	-1.328
UI12/70	Oneri previdenziali, assistenziali e fiscali a carico dell'Ente	1.499.892	0	150.000	1.349.892	472.760	78.445	551.205	0	0	0	-798.687
UI12/80	Oneri della contrattazione decentrata o aziendale	668.300	0	0	668.300	221.825	446.475	668.300	0	0	0	0
UI12/90	Oneri derivanti da rinnovi contrattuali	78.100	0	0	78.100	0	78.100	78.100	0	0	0	0
UI12/100	Encomendi al personale dipendente	0	0	0	0	0	0	0	0	0	0	0
	TOTALE CATEGORIA UI.1.2	5.497.635	270.000	230.000	5.537.635	2.407.798	993.301	3.401.099	0	0	0	-2.136.536
UI.1.3	Categoria 1.1.3 - USCITE PER L'ACQUISTO DI BENI DI CONSUMO E DI SERVIZIO											
UI13/10	Spese connesse con l'utilizzo dei mezzi di trasporto (autovetture, ciclomotori ecc.)	13.050	4.000	4.000	13.050	10.068	220	10.288	0	0	0	-2.762
UI13/20	Spese connesse con l'utilizzo di mezzi nautici	0	0	0	0	0	0	0	0	0	0	0
UI13/25	Lavori di manutenzione, riparazione, adattamenti dei locali a disposizione dell'Autorità Portuale	40.000	0	0	40.000	249	37.531	37.780	0	0	0	-2.220
UI13/30	Lavori di manutenzione, riparazione, adattamenti di locali a disposizione dell'Autorità Portuale - spese per pulizia e vigilanza ufficio, spese di riscaldamento	575.000	0	0	575.000	75.650	12.694	88.344	0	0	0	-486.656
UI13/40	Locazioni passive	15.000	0	0	15.000	0	0	0	0	0	0	-15.000
UI13/50	Spese per consulenze, studi ed altre analoghe prestazioni professionali	78.649	0	0	78.649	48.239	0	48.239	0	0	0	-30.410
UI13/60	Utenze varie	308.500	0	0	308.500	48.365	114.970	163.336	0	0	0	-145.164
UI13/70	Materiale economato	85.000	0	0	85.000	8.901	5.019	13.920	0	0	0	-71.080
UI13/80	Periodici, riviste e pubblicazioni	51.000	0	0	51.000	3.330	5.334	8.664	0	0	0	-42.336
UI13/90	Spese postali	27.000	0	0	27.000	530	0	530	0	0	0	-26.470
UI13/100	Spese diverse connesse al funzionamento degli uffici	385.000	0	0	385.000	29.731	94.820	124.551	0	0	0	-260.449
UI13/110	Spese per atti e contratti vari	0	0	0	0	0	0	0	0	0	0	0
UI13/120	Spese per trasporto materiali, mobili ed attrezzature speciali	0	0	0	0	0	0	0	0	0	0	0
UI13/130	Spese per effetti di corredo per il personale dipendente	40.000	0	0	40.000	0	0	0	0	0	0	-40.000
UI13/140	Premi di assicurazione	145.000	0	0	145.000	49.244	0	49.244	0	0	0	-95.756
UI13/150	Spese di pubblicità (Legge 67/87)	14.000	0	0	14.000	0	0	0	0	0	0	-14.000
UI13/160	Spese di rappresentanza	1.719	0	0	1.719	0	0	0	0	0	0	-1.719
UI13/170	Spese legali, giudiziarie e varie	193.600	0	40.000	153.600	18.619	66.389	87.009	0	0	0	-66.591
UI13/180	Acquisto materiale di consumo	9.000	0	0	9.000	111	0	111	0	0	0	-8.889
	TOTALE CATEGORIA UI.1.3	1.981.518	4.000	44.000	1.941.518	293.036	338.979	632.015	0	0	0	-1.309.503
UI.2.1	Categoria 1.2.1 - USCITE PER PRESTAZIONI ISTITUZIONALI											
UI21/10	Prestazioni istituzionali di terzi	3.030.000	0	60.000	2.970.000	835.101	506.112	1.341.213	0	0	0	-1.628.787

Pagina 1

Autorità di Sistema Portuale del Mare di Sicilia Orientale
RENDICONTO FINANZIARIO GESTIONALE
Dal 01/04/2018 AI 31/12/2018
Anno di gestione: 2018

USCITE PARTE I



Codice	Descrizione	Previsioni				Somme da Impegnare			Differenze rispetto alle previsioni	
		Stanziamiento Iniziale	Variazioni(+)	Variazioni(-)	Previsione Assestata	Pagamenti	Da Pagare	Impegnato	Differenze Previsioni (+)	Differenze Previsioni (-)
U1.21/20	Manutenzione aree, opere, edifici demaniali	150.000	0	0	150.000	27.422	8.530	35.952	0	-114.048
U1.21/30	Spese per provviste e lavori indispensabili per la rimozione di ostacoli di qualunque genere alla navigazione in ambito portuale	0	0	0	0	0	0	0	0	0
U1.21/40	Spese promozionali e di propaganda	289.692	0	0	289.692	200.130	57.339	257.469	0	-32.223
U1.21/50	Spese per la security portuale	160.000	60.000	0	220.000	194.662	12.302	206.964	0	-13.036
	TOTALE CATEGORIA U1.2.1	3.629.692	60.000	60.000	3.629.692	1.257.315	584.283	1.841.598	0	-1.788.094
U1.2.2	Categoria 1.2.2 - TRASFERIMENTI PASSIVI									
U1.22/10	Contributi aventi attinenza allo sviluppo dell'attività portuale	125.000	0	17.242	107.759	400	500	900	0	-106.859
U1.22/20	Contributi allo sviluppo delle realizzazioni di autostrade del mare, di trasporto marittimo a corto raggio e di crociere	2.000.000	0	0	2.000.000	0	1.859.897	1.859.897	0	-140.103
U1.22/30	Trasferimenti allo Stato in ottemperanza a norme relative al contenimento della spesa pubblica	315.964	12.242	0	328.206	283.824	0	283.824	0	-44.382
U1.22/40	Partecipazione a società esercenti attività accessorie o strumentali rispetto ai compiti istituzionali affidati all'Autorità (Art.6, comma 6, Legge 84/94 e s.m.)	0	0	0	0	0	0	0	0	0
	TOTALE CATEGORIA U1.2.2	2.440.964	12.242	17.242	2.435.964	284.224	1.860.397	2.144.620	0	-291.344
U1.2.3	Categoria 1.2.3 - ONERI FINANZIARI									
U1.23/10	Interessi passivi spese e commissioni bancarie	2.000	5.000	0	7.000	0	5.500	5.500	0	-1.500
	TOTALE CATEGORIA U1.2.3	2.000	5.000	0	7.000	0	5.500	5.500	0	-1.500
U1.2.4	Categoria 1.2.4 - ONERI TRIBUTARI									
U1.24/10	Imposte, tasse e tributi vari	15.000	0	0	15.000	3.034	0	3.034	0	-11.966
	TOTALE CATEGORIA U1.2.4	15.000	0	0	15.000	3.034	0	3.034	0	-11.966
U1.2.5	Categoria 1.2.5 - POSTE CORRETIVE E COMPENSATIVE DI ENTRATE CORRENTI									
U1.25/10	Restituzioni e rimborsi diversi	25.000	0	0	25.000	17.752	250	18.002	0	-6.998
	TOTALE CATEGORIA U1.2.5	25.000	0	0	25.000	17.752	250	18.002	0	-6.998
U1.2.6	Categoria 1.2.6 - USCITE NON CLASSIFICABILI IN ALTRE VOCI									
U1.26/10	Spese per liti, arbitraggi, risarcimenti ed accessori	440.000	0	0	440.000	190.164	0	190.164	0	-249.836
U1.26/20	Fondo di riserva	50.000	0	0	50.000	0	0	0	0	-50.000
U1.26/30	Oneri vari straordinari	20.000	0	0	20.000	33	0	33	0	-19.967
U1.26/40	Spese per realizzo delle entrate	220.000	0	0	220.000	1.498	502	2.000	0	-218.000
U1.26/50	Sviluppo ed internazionalizzazione della portualità, delle interrelazioni euromediterranee, delle relazioni istituzionali e verso altri soggetti ed organismi.	0	0	0	0	0	0	0	0	0
	TOTALE CATEGORIA U1.2.6	730.000	0	0	730.000	191.695	502	192.197	0	-537.803
U1.3.1	Categoria 1.3.1 - USCITE PER ONERI COMUNI									
U1.31/10	Oneri comuni	0	0	0	0	0	0	0	0	0
	TOTALE CATEGORIA U1.3.1	0	0	0	0	0	0	0	0	0
U1.4.1	Categoria 1.4.1 - ONERI PER IL PERSONALE IN QUIESCENZA									
U1.41/10	Pensioni ed altri oneri similari a carico dell'Ente	0	0	0	0	0	0	0	0	0
	TOTALE CATEGORIA U1.4.1	0	0	0	0	0	0	0	0	0
U1.4.2	Categoria 1.4.2 - ACCANTONAMENTO AL TRATTAMENTO DI FINE RAPPORTO									
U1.42/10	Accantonamento al trattamento di fine rapporto	160.000	0	0	160.000	0	0	0	0	-160.000
	TOTALE CATEGORIA U1.4.2	160.000	0	0	160.000	0	0	0	0	-160.000
U1.5.1	Categoria 1.5.1 - ACCANTONAMENTI A FONDI RISCHI E ONERI									
U1.51/10	Accantonamenti a fondi rischi ed oneri	200.000	0	0	200.000	0	0	0	0	-200.000
	TOTALE CATEGORIA U1.5.1	200.000	0	0	200.000	0	0	0	0	-200.000
	TOTALE TITOLO U1	15.157.809	351.242	351.242	15.157.809	4.724.827	3.872.859	8.597.686	0	-6.560.123
U2	UPB 2 - TITOLO II - SPESE IN CONTO CAPITALE									
U2.1.1	Categoria 2.1.1 - ACQUISIZIONE DI BENI DI USO DUREVOLE ED OPERE IMMOBILIARI E INVESTIMENTI									
U211/10	Acquisto, costruzione, trasformazione di opere portuali ed immobiliari - approfondimento fondali	58.978.000	65.756.999	0	124.734.999	613.262	37.441.853	38.055.116	0	-86.679.883

Pagina 2

Autorità di Sistema Portuale del Mare di Sicilia Orientale

RENDICONTO FINANZIARIO GESTIONALE
Dal 01/04/2018 AI 31/12/2018

USCITE PARTE I

Anno di gestione: 2018



Codice	Descrizione	Stanziamiento Iniziale	Previsioni		Somme da Impegnare			Differenze rispetto alle previsioni		
			Variazioni(+)	Variazioni(-)	Previsione Assestata	Pagamenti	Da Pagare	Impegnato	Differenze Previsioni (+)	Differenze Previsioni (-)
U211/20	Lavori di straordinaria manutenzione	0	0	0	0	0	0	0	0	0
U211/25	Prestazioni di terzi per manutenzioni straordinarie degli immobili dell'Autorità Portuale	56.000	0	0	56.000	0	0	0	0	-56.000
	TOTALE CATEGORIA U2.1.1	59.034.000	65.756.999	0	124.790.999	613.262	37.441.853	38.055.116	0	-86.735.883
U2.1.2	Categoria 2.1.2 - ACQUISIZIONE DI IMMOBILIZZAZIONI TECNICHE									
U211/40	Impianti portuali	0	0	0	0	0	0	0	0	0
U212/10	Acquisto di attrezzature e macchinari	600.000	0	5.000	595.000	2.845	2.172	5.016	0	-589.984
U212/20	Acquisto autoveicoli e motoveicoli e parti di ricambio degli stessi	0	0	0	0	0	0	0	0	0
U212/30	Acquisto mezzi nautici e parti di ricambio degli stessi	0	0	0	0	0	0	0	0	0
U212/40	Acquisto di beni immateriali (progetti, brevetti)	200.000	68.300	0	268.300	26.070	235.186	261.256	0	-7.044
U212/45	Impianti Portuali	2.500.000	0	27.523	2.527.523	73.333	0	100.856	0	-2.399.144
U212/50	Acquisto mobili e macchine d'ufficio	600.000	0	68.300	531.700	29.858	0	29.858	0	-501.842
	TOTALE CATEGORIA U2.1.2	3.900.000	68.300	73.300	3.895.000	86.296	310.691	396.987	0	-3.498.013
U2.1.3	Categoria 2.1.3 - PARTECIPAZIONI ED ACQUISTO DI VALORI MOBILIARI									
U213/10	Sottoscrizioni ed acquisti di partecipazioni azionarie	0	0	0	0	0	0	0	0	0
U213/20	Partecipazione a progetti europei, nazionali e regionali	0	0	0	0	0	0	0	0	0
U213/30	Sottoscrizione e acquisto partecipazioni azionarie	0	0	0	0	0	0	0	0	0
U213/40	Contenimenti e quote di partecipazione ad altri Enti	0	0	0	0	0	0	0	0	0
U213/50	Acquisto titoli	0	0	0	0	0	0	0	0	0
	TOTALE CATEGORIA U2.1.3	0	0	0	0	0	0	0	0	0
U2.1.4	Categoria 2.1.4 - CONCESSIONI DI CREDITI ED ANTICIPAZIONI									
U214/10	Concessioni di prestiti ed anticipazioni a breve termine	0	0	0	0	0	0	0	0	0
U214/20	Deposito a cauzione presso terzi	0	0	0	0	0	0	0	0	0
U214/30	Concessione di crediti diversi	0	0	0	0	0	0	0	0	0
	TOTALE CATEGORIA U2.1.4	0	0	0	0	0	0	0	0	0
U2.1.5	Categoria 2.1.5 - INDENNITÀ DI ANZIANITÀ E SIMILARI DOVUTE AL PERSONALE CESSATO DAL SERVIZIO.									
U215/10	Versamento in conto depositi bancari vincolati per il fondo indennità di licenziamento	0	0	0	0	0	0	0	0	0
U215/20	Versamento a compagnie di assicurazione per polizze contratte per indenn.licenziam.del pers.dipendente	0	0	0	0	0	0	0	0	0
U215/30	Indennità di anzianità	300.000	5.000	305.000	282.209	22.107	304.316	-684	0	-684
	TOTALE CATEGORIA U2.1.5	300.000	5.000	305.000	282.209	22.107	304.316	-684	0	-684
U2.2.1	Categoria 2.2.1 - RIMBORSI DI MUTUI									
U221/10	Rimborso di finanziamenti a breve termine	0	0	0	0	0	0	0	0	0
U221/20	Rimborso di finanziamenti a medio e lungo termine	0	0	0	0	0	0	0	0	0
	TOTALE CATEGORIA U2.2.1	0	0	0	0	0	0	0	0	0
U2.2.2	Categoria 2.2.2 - RIMBORSO DI ANTICIPAZIONI PASSIVE									
U222/10	Rimborso di anticipazioni passive	0	0	0	0	0	0	0	0	0
	TOTALE CATEGORIA U2.2.2	0	0	0	0	0	0	0	0	0
U2.2.3	Categoria 2.2.3 - RIMBORSI DI OBBLIGAZIONI									
U223/10	Rimborso di obbligazioni	0	0	0	0	0	0	0	0	0
	TOTALE CATEGORIA U2.2.3	0	0	0	0	0	0	0	0	0
U2.2.4	Categoria 2.2.4 - RESTITUZIONI ALLE GESTIONI AUTONOME DI ANTICIPAZIONI									
U224/10	Restituzione alle gestioni autonome di anticipazioni	0	0	0	0	0	0	0	0	0
	TOTALE CATEGORIA U2.2.4	0	0	0	0	0	0	0	0	0
U2.2.5	Categoria 2.2.5 - ESTINZIONI DEBITI DIVERSI									
U225/10	Restituzione depositi di terzi e cauzione	0	0	0	0	0	0	0	0	0
	TOTALE CATEGORIA U2.2.5	0	0	0	0	0	0	0	0	0
	TOTALE TITOLO U2	63.234.000	65.830.299	73.300	128.990.999	981.768	37.774.651	38.756.419	0	-90.234.580

Autorità di Sistema Portuale del Mare di Sicilia Orientale
 RENDICONTO FINANZIARIO GESTIONALE
 Dal 01/04/2018 Al 31/12/2018 Anno di gestione: 2018

USCITE PARTE I



Codice	Descrizione	Previsioni				Somme da Impegnare			Differenze rispetto alle previsioni	
		Stanziamiento Iniziale	Variazioni(+)	Variazioni(-)	Previsione Assestata	Pagamenti	Da Pagare	Impegnato	Differenze Previsioni (+)	Differenze Previsioni (-)
UB	UPB 3 - TITOLO III - PARTITE DI GIRO									
UB.1.1	Categoria 3.1.1 - USCITE AVENTI NATURA DI PARTITE DI GIRO									
UB11/10	Ritenute erariali	1.450.000	0	0	1.450.000	696.128	201.029	897.157	0	-552.843
UB11/20	Ritenute previdenziali ed assistenziali	930.000	0	0	930.000	141.472	17.654	159.126	0	-770.874
UB11/30	Ritenute diverse	20.000	79.960	0	99.960	49.957	6.366	56.324	0	-43.636
UB11/40	Anticipazioni dell'Ente al personale	0	0	0	0	0	0	0	0	0
UB11/50	Versamento trattenute a favore di terzi	79.960	0	79.960	0	0	0	0	0	0
UB11/60	Somme pagate per conto terzi	25.000	0	0	25.000	0	0	0	0	25.000
UB11/70	Partite in sospeso	450.000	0	0	450.000	100	28.839	28.939	0	-421.061
UB11/80	Anticipazione fondo economato	10.000	0	0	10.000	3.000	0	3.000	0	-7.000
UB11/90	IVA	900.000	0	0	900.000	333.958	131.415	465.373	0	-434.627
	TOTALE CATEGORIA UB.1.1	3.864.960	79.960	79.960	3.864.960	1.224.615	385.303	1.609.918	0	-2.255.042
	TOTALE TITOLO UB	3.864.960	79.960	79.960	3.864.960	1.224.615	385.303	1.609.918	0	-2.255.042
	TOTALE GENERALE	82.256.769	66.261.500	504.502	1.48.013.768	6.931.209	42.032.813	48.964.023	0	-99.049.745
RIEPILOGO USCITE										
UI	UPB 1 - TITOLO I - USCITE CORRENTI	15.157.809	351.242	351.242	15.157.809	4.724.827	3.872.859	8.597.686	0	-6.560.123
UI	UPB 2 - TITOLO II - SPESE IN CONTO CAPITALE	63.234.000	65.830.299	73.300	128.990.999	981.768	37.774.651	38.756.419	0	-90.234.580
UI	UPB 3 - TITOLO III - PARTITE DI GIRO	3.864.960	79.960	79.960	3.864.960	1.224.615	385.303	1.609.918	0	-2.255.042
	TOTALE GENERALE	82.256.769	66.261.500	504.502	1.48.013.768	6.931.209	42.032.813	48.964.023	0	-99.049.745

Autorità di Sistema Portuale del Mare di Sicilia Orientale
 RENDICONTO FINANZIARIO GESTIONALE
 Dal 01/01/2018 Al 31/12/2018
 Anno di gestione: 2018



USCITE PARTE II

Codice	Descrizione	Gestione dei residui passivi				Gestione di Cassa				Totale Residui		
		Inizio Esercizio	Pagamenti	Da Pagare	Totale	Variazioni Residui(+)	Variazioni Residui(-)	Previsione Assestata	Pagamenti		Differenza previsioni(+)	Differenza previsioni(-)
UI	UPB - TITOLO I - USCITE CORRENTI											
UI.1.1	Categoria 1.1.1 - USCITE PER GLI ORGANI DELL'ENTE											
UI111/10	Indennità di carica e rimborsi spese al Presidente dell'Autorità Portuale	46.019	46.019	0	46.019	0	0	365.000	256.714	0	108.286	61.415
UI111/20	Indennità di carica e rimborsi spese ai membri del Comitato Portuale/Gestione e Commissione consultiva	4.784	3.920	864	4.784	0	0	28.000	4.293	0	23.707	3.744
UI111/30	Indennità di carica e rimborso spese agli organi di controllo dell'Autorità Portuale	30.307	30.307	0	30.307	0	0	138.300	89.212	0	49.088	25.353
	TOTALE CATEGORIA UI.1.1	81.110	80.246	864	81.110	0	0	531.300	350.219	0	181.081	90.512
UI.1.2	TOTALE CATEGORIA UI.1.2	14.000	14.000	0	14.000	0	0	242.000	176.987	0	65.013	354
UI12/10	Emolumenti e rimborsi missioni Segretario Generale	207	207	0	207	0	0	2.750.000	1.425.474	0	1.324.526	39.238
UI12/20	Emolumenti fissi al personale dipendente	87.144	73.940	0	73.940	0	13.204	388.481	1.60.349	0	228.133	260.241
UI12/30	Emolumenti variabili al personale dipendente	0	0	0	0	0	0	54.393	22.823	0	31.570	170
UI12/40	Indennità e rimborso per missioni	60.927	52.012	8.915	60.927	0	0	127.414	66.542	0	60.873	96.416
UI12/50	Altri oneri per il personale	2.476	0	0	2.476	0	0	8.076	1.195	0	6.881	2.777
UI12/60	Spese per l'organizzazione di corsi per il personale e partecipaz. a spese per corsi indetti da Enti	94.727	11.804	62.399	74.203	0	20.524	1.440.492	484.563	0	955.929	140.844
UI12/70	Oneri previdenziali, assistenziali e fiscali a carico dell'Ente	47.937	2.010	43.681	45.691	0	2.245	276.981	223.836	0	503.145	490.156
UI12/80	Oneri della contrattazione decentrata o aziendale	0	0	0	0	0	0	86.100	0	0	86.100	78.100
UI12/90	Oneri derivanti da rinnovi contrattuali	0	0	0	0	0	0	0	0	0	0	0
UI12/100	Emolumenti al personale dipendente	307.417	153.972	114.995	266.967	0	38.450	5.825.938	2.561.770	0	3.264.168	1.108.296
UI.1.3	TOTALE CATEGORIA UI.1.3	373	373	0	373	0	0	13.799	10.440	0	3.359	220
UI13/10	Spese connesse con l'utilizzo dei mezzi di trasporto (autovetture, ciclomotori ecc.)	0	0	0	0	0	0	0	0	0	0	0
UI13/20	Spese connesse con l'utilizzo di mezzi nautici	0	0	0	0	0	0	0	0	0	0	0
UI13/25	Lavori di manutenzione, riparazione, adattamenti dei locali a disposizione dell'Autorità Portuale	23.043	12.634	10.289	22.923	0	120	65.000	12.883	0	52.117	47.820
UI13/30	Lavori di manutenzione, riparazione, adattamenti di locali a disposizione dell'Autorità Portuale. spese per pulizia e vigilanza ufficio, spese di riscaldamento	198.161	57.228	0	57.228	0	140.933	981.468	132.878	0	848.591	12.694
UI13/40	Locazioni passive	4.137	1.273	2.864	4.137	0	0	21.000	1.273	0	19.727	2.864
UI13/50	Spese per consulenze, studi ed altre analoghe prestazioni professionali	19.006	1.523	0	1.523	0	17.483	107.431	49.761	0	57.669	0
UI13/60	Utenze varie	59.632	30.315	19.250	49.565	0	10.067	359.096	78.681	0	280.416	134.220
UI13/70	Materiale economato	22.039	2.039	0	2.039	0	20.000	115.024	10.400	0	104.084	5.019
UI13/80	Periodici, riviste e pubblicazioni	15.362	3.771	5.270	9.042	0	6.321	46.321	7.101	0	39.220	10.605
UI13/90	Spese postali	11.656	2.024	509	2.533	0	9.123	36.623	2.554	0	34.068	509
UI13/100	Spese diverse connesse al funzionamento degli uffici	54.270	4.914	34.368	39.282	0	14.988	503.490	34.645	0	468.845	129.188
UI13/110	Spese per atti e contratti vari	0	0	0	0	0	0	0	0	0	0	0
UI13/120	Spese per trasporto materiali, mobili ed attrezzature speciali	0	0	0	0	0	0	0	0	0	0	0
UI13/130	Spese per effetti di corredo per il personale dipendente	0	0	0	0	0	0	45.000	0	0	45.000	0
UI13/140	Premi di assicurazione	0	0	0	0	0	0	166.000	49.244	0	116.756	0
UI13/150	Spese di pubblicità (Legge 67/87)	0	0	0	0	0	0	14.000	0	0	14.000	0
UI13/160	Spese di rappresentanza	250	0	250	250	0	0	1.969	0	0	1.969	250
UI13/170	Spese legali, giudiziarie e varie	60.244	25.753	34.750	60.502	258	0	213.451	44.372	0	169.079	103.139
UI13/180	Acquisto materiale di consumo	468.173	141.846	107.550	249.396	258	219.035	2.698.670	434.882	0	2.263.789	446.529
UI.2.1	Categoria 1.2.1 - USCITE PER PRESTAZIONI ISTITUZIONALI	5.418.454	663.000	4.748.563	5.418.564	0	6.891	7.862.842	1.498.102	0	6.364.740	5.254.675
UI21/10	Prestazioni istituzionali di terzi	5.418.454	663.000	4.748.563	5.418.564	0	6.891	7.862.842	1.498.102	0	6.364.740	5.254.675

Autorità di Sistema Portuale del Mare di Sicilia Orientale
RENDICONTO FINANZIARIO GESTIONALE
Del 01/01/2018 Al 31/12/2018 Anno di gestione: 2018

USCITE PARTE II



Codice	Descrizione	Gestione dei residui passivi					Gestione di Cassa					Totale Residui
		Intito Esercizio	Pagamenti	Da Pagare	Totale	Variazioni Residui(+)	Variazioni Residui(-)	Previsione Assestata	Pagamenti	Differenza previsioni(+)	Differenza previsioni(-)	
U121/20	Manutenzione aree, opere, edifici demaniali	246.467	61.841	184.626	246.467	0	0	400.000	89.262	0	310.738	193.156
U121/30	Spese per provviste e lavori indispensabili per la rimozione di ostacoli di qualunque genere alla navigazione in ambito portuale	0	0	0	0	0	0	0	0	0	0	0
U121/40	Spese promozionali e di propaganda	14.423	12.423	0	12.423	0	2.000	339.692	212.553	0	127.139	57.339
U121/50	Spese per la security portuale	31.860	31.860	0	31.860	0	0	221.580	226.522	4.942	0	12.302
	TOTALE CATEGORIA U1.2.1	5.711.204	7.691.124	4.933.190	5.702.313	0	8.891	8.824.114	2.026.439	4.942	6.802.617	5.517.472
U1.2.2	Categoria 1.2.2 - TRASFERIMENTI PASSIVI											
U122/10	Contributi aventi attinenza allo sviluppo dell'attività portuale	0	0	0	0	0	0	112.759	400	0	112.359	500
U122/20	Contributi allo sviluppo delle realizzazioni di autostrade del mare, di trasporto marittimo a corto raggio e di crociere	0	0	0	0	0	0	2.100.000	0	0	2.100.000	1.859.897
U122/30	Trasferimenti allo Stato in ottemperanza a norme relative al contenimento della spesa pubblica	0	0	0	0	0	0	328.206	283.824	0	44.382	0
U122/40	Partecipazione a società esercenti attività accessorie o strumentali rispetto ai compiti istituzionali affidati all'Autorità (Art.6, comma 6, Legge 84/94 e s.m.)	0	0	0	0	0	0	0	0	0	0	0
	TOTALE CATEGORIA U1.2.2	0	0	0	0	0	0	2.540.964	284.224	0	2.256.741	1.860.397
U1.2.3	Categoria 1.2.3 - ONERI FINANZIARI											
U123/10	Interessi passivi spese e commissioni bancarie	213	213	0	213	0	0	7.600	213	0	7.387	5.500
	TOTALE CATEGORIA U1.2.3	213	213	0	213	0	0	7.600	213	0	7.387	5.500
U1.2.4	Categoria 1.2.4 - ONERI TRIBUTARI											
U124/10	Imposte, tasse e tributi vari	59	59	0	59	0	0	18.000	3.093	0	14.907	0
	TOTALE CATEGORIA U1.2.4	59	59	0	59	0	0	18.000	3.093	0	14.907	0
U1.2.5	Categoria 1.2.5 - POSTE CORRETIVE E COMPENSATIVE DI ENTRATE CORRENTI											
U125/10	Restituzioni e rimborsi diversi	0	0	0	0	0	0	25.000	17.752	0	7.248	250
	TOTALE CATEGORIA U1.2.5	0	0	0	0	0	0	25.000	17.752	0	7.248	250
U1.2.6	Categoria 1.2.6 - USCITE NON CLASSIFICABILI IN ALTRE VOCI											
U126/10	Spese per liti, arbitraggi, risarcimenti ed accessori	8.499	0	4.740	4.740	0	3.759	506.935	190.164	0	316.771	4.740
U126/20	Fondo di riserva	0	0	0	0	0	0	50.000	0	0	50.000	0
U126/30	Oneri vari straordinari	0	0	0	0	0	0	22.000	33	0	21.967	0
U126/40	Spese per realizzo delle entrate	0	0	0	0	0	0	230.000	1.498	0	228.502	502
U126/50	Sviluppo ed internazionalizzazione della portualità, delle interrelazioni euromediterranee, delle relazioni istituzionali e verso altri soggetti ed organismi.	0	0	0	0	0	0	0	0	0	0	0
	TOTALE CATEGORIA U1.2.6	8.499	0	4.740	4.740	0	3.759	808.935	191.695	0	617.239	5.242
U1.3.1	Categoria 1.3.1 - USCITE PER ONERI COMUNI											
U131/10	Oneri comuni	0	0	0	0	0	0	0	0	0	0	0
	TOTALE CATEGORIA U1.3.1	0	0	0	0	0	0	0	0	0	0	0
U1.4.1	Categoria 1.4.1 - ONERI PER IL PERSONALE IN QUIESCENZA											
U141/10	Pensioni ed altri oneri similari a carico dell'ente	0	0	0	0	0	0	0	0	0	0	0
	TOTALE CATEGORIA U1.4.1	0	0	0	0	0	0	0	0	0	0	0
U1.4.2	Categoria 1.4.2 - ACCANTONAMENTO AL TRATTAMENTO DI FINE RAPPORTO											
U142/10	Accantonamento al trattamento di fine rapporto	0	0	0	0	0	0	160.000	0	0	160.000	0
	TOTALE CATEGORIA U1.4.2	0	0	0	0	0	0	160.000	0	0	160.000	0
U1.5.1	Categoria 1.5.1 - ACCANTONAMENTI A FONDI RISCHI E ONERI											
U151/10	Accantonamenti a fondi rischi ed oneri	0	0	0	0	0	0	200.000	0	0	200.000	0
	TOTALE CATEGORIA U1.5.1	0	0	0	0	0	0	200.000	0	0	200.000	0
	TOTALE TITOLO U1	6.576.675	1.145.459	5.161.339	6.306.798	258	270.135	21.640.521	5.870.286	4.942	15.775.177	9.034.198
U2	TITOLO II - SPESE IN CONTO CAPITALE											
U2.1.1	Categoria 2.1.1 - ACQUISIZIONE DI BENI DI USO DUREVOLE ED OPERE IMMOBILIARI E INVESTIMENTI											
U211/10	Acquisto, costruzione, trasformazione di opere portuali ed immobiliari - approfondimento fondi	129.665.413	1.774.386	127.743.905	129.518.290	0	147.123	76.436.462	2.387.648	0	74.048.814	165.185.758

Autorità di Sistema Portuale del Mare di Sicilia Orientale
 RENDICONTO FINANZIARIO GESTIONALE
 Dal 01/01/2018 Al 31/12/2018
 Anno di gestione: 2018



USCITE PARTE II

Codice	Descrizione	Gestione dei residui passivi				Gestione di Cassa				Totale Residui		
		Inizio Esercizio	Pagamenti	Da Pagare	Totale	Variazioni Residui(+)	Variazioni Residui(-)	Previsione Assestata	Pagamenti		Differenza previsioni(+)	Differenza previsioni(-)
U211/20	Lavori di straordinaria manutenzione	33.091.811	80.899	32.868.401	32.949.300	142.511	0	6.027.674	80.899	0	5.946.775	32.868.401
U211/25	Prestazioni di terzi per manutenzioni straordinarie degli immobili dell'Autorità Portuale	9.394	9.394	0	9.394	0	0	76.000	9.394	0	66.606	0
U2.1.2	TOTALE CATEGORIA U2.1.1	162.766.618	1.864.678	160.612.306	162.476.984	289.634	0	82.540.135	2.477.941	0	80.062.195	198.054.159
U211/40	Impianti portuali	0	0	0	0	0	0	0	0	0	0	0
U212/10	Acquisto di attrezzature e macchinari	0	0	0	0	0	0	645.000	2.845	0	642.155	2.172
U212/20	Acquisto autoveicoli e motoveicoli e parti di ricambio degli stessi	35.200	35.200	0	35.200	0	0	40.000	35.200	0	4.800	0
U212/30	Acquisto mezzi nautici e parti di ricambio degli stessi	0	0	0	0	0	0	0	0	0	0	0
U212/40	Acquisto di beni immateriali (progetti, brevetti)	47.336	28.060	19.276	47.336	0	0	333.300	54.130	0	279.170	254.462
U212/45	Impianti Portuali	696.725	12.079	684.646	696.725	0	0	3.400.000	39.602	0	3.360.398	757.979
U212/50	Acquisto mobili e macchine d'ufficio	2.281	2.281	0	2.281	0	0	581.700	32.139	0	549.561	0
U2.1.3	TOTALE CATEGORIA U2.1.2	781.942	77.620	703.922	781.942	0	0	5.000.000	163.916	0	4.836.084	1.014.613
U2.1.3	Categoria 2.1.3 - PARTECIPAZIONI ED ACQUISTO DI VALORI MOBILIARI											
U213/10	Sottoscrizioni ed acquisti di partecipazioni azionarie	0	0	0	0	0	0	0	0	0	0	0
U213/20	Partecipazione a progetti europei, nazionali e regionali	0	0	0	0	0	0	0	0	0	0	0
U213/30	Sottoscrizione e acquisto partecipazioni azionarie	0	0	0	0	0	0	0	0	0	0	0
U213/40	Conferimenti e quote di partecipazione ad altri Enti	0	0	0	0	0	0	0	0	0	0	0
U213/50	Acquisto titoli	0	0	0	0	0	0	0	0	0	0	0
U2.1.4	TOTALE CATEGORIA U2.1.3	0	0	0	0	0	0	0	0	0	0	0
U2.1.4	Categoria 2.1.4 - CONCESSIONI DI CREDITI ED ANTICIPAZIONI											
U214/10	Concessioni di prestiti ed anticipazioni a breve termine	0	0	0	0	0	0	0	0	0	0	0
U214/20	Deposito a cauzione presso terzi	0	0	0	0	0	0	0	0	0	0	0
U214/30	Concessione di crediti diversi	0	0	0	0	0	0	0	0	0	0	0
U2.1.5	TOTALE CATEGORIA U2.1.4	0	0	0	0	0	0	0	0	0	0	0
U2.1.5	Categoria 2.1.5 - INDENNITÀ DI ANZIANITÀ E SIMILARI DOVUTE AL PERSONALE CESSATO DAL SERVIZIO.											
U215/10	Versamento in conto depositi bancari vincolati per il fondo indennità di licenziamento	0	0	0	0	0	0	0	0	0	0	0
U215/20	Versamento a compagnie di assicurazione per polizze contratte per indenn. licenziam. del pers. dipendente	0	0	0	0	0	0	0	0	0	0	0
U215/30	Indennità di anzianità	0	0	0	0	0	0	305.000	282.209	0	22.791	22.107
U2.2.1	TOTALE CATEGORIA U2.1.5	0	0	0	0	0	0	305.000	282.209	0	22.791	22.107
U2.2.1	Categoria 2.2.1 - RIMBORSI DI MUTUI											
U221/10	Rimborso di finanziamenti a breve termine	0	0	0	0	0	0	0	0	0	0	0
U221/20	Rimborso di finanziamenti a medio e lungo termine	0	0	0	0	0	0	0	0	0	0	0
U2.2.2	TOTALE CATEGORIA U2.2.1	0	0	0	0	0	0	0	0	0	0	0
U2.2.2	Categoria 2.2.2 - RIMBORSO DI ANTICIPAZIONI PASSIVE											
U222/10	Rimborso di anticipazioni passive	0	0	0	0	0	0	0	0	0	0	0
U2.2.3	TOTALE CATEGORIA U2.2.2	0	0	0	0	0	0	0	0	0	0	0
U2.2.3	Categoria 2.2.3 - RIMBORSI DI OBBLIGAZIONI											
U223/10	Rimborso di obbligazioni	0	0	0	0	0	0	0	0	0	0	0
U2.2.4	TOTALE CATEGORIA U2.2.3	0	0	0	0	0	0	0	0	0	0	0
U2.2.4	Categoria 2.2.4 - RESTITUZIONI ALLE GESTIONI AUTONOME DI ANTICIPAZIONI											
U224/10	Restituzione alle gestioni autonome di anticipazioni	0	0	0	0	0	0	0	0	0	0	0
U2.2.5	TOTALE CATEGORIA U2.2.4	0	0	0	0	0	0	0	0	0	0	0
U2.2.5	Categoria 2.2.5 - ESTINZIONI DEBITI DIVERSI											
U225/10	Restituzione depositi di terzi e cauzione	0	0	0	0	0	0	0	0	0	0	0
U2.2.5	TOTALE CATEGORIA U2.2.5	0	0	0	0	0	0	0	0	0	0	0
U2.2.5	TOTALE TITOLO U2	163.548.160	1.942.298	161.316.228	163.258.526	289.634	0	87.845.135	2.924.066	0	84.921.070	199.090.879



Autorità di Sistema Portuale del Mare di Sicilia Orientale

RENDICONTO FINANZIARIO GESTIONALE

Dal 01/01/2018

USCITE PARTE II

Al 31/12/2018

Anno di gestione: 2018

Codice	Descrizione	Gestione dei residui passivi				Gestione di Cassa				Totale Residui		
		Inizio Esercizio	Pagamenti	Da Pagare	Totale	Variazioni Residui(+)	Variazioni Residui(-)	Previsione Assestata	Pagamenti		Differenza previsioni(+)	Differenza previsioni(-)
U3	UPB 3 - TITOLO III - PARTITE DI GIRO											
U3.1.1	Categoria 3.1.1 - USCITE AVVENTI NATURA DI PARTITE DI GIRO											
U311/10	Ritenute erariali	0	0	0	0	0	0	1.504.530	696.128	0	808.403	201.029
U311/20	Ritenute previdenziali ed assistenziali	4.746	4.586	0	4.586	0	0	962.525	146.058	0	816.467	17.654
U311/30	Ritenute diverse	0	0	0	0	0	0	104.960	49.957	0	55.003	6.366
U311/40	Anticipazioni dell'ente al personale	0	0	0	0	0	0	0	0	0	0	0
U311/50	Versamento trattenute a favore di terzi	0	0	0	0	0	0	4.143	0	0	4.143	0
U311/60	Somme pagate per conto terzi	0	0	0	0	0	0	26.000	0	0	26.000	0
U311/70	Partite in sospeso	1.212	200	1.012	1.212	0	0	514.567	300	0	514.267	29.851
U311/80	Anticipazione fondo economato	0	0	0	0	0	0	10.000	3.000	0	7.000	0
U311/90	IVA	48.953	46.061	2.892	48.953	0	0	990.845	380.019	0	610.826	134.307
	TOTALE CATEGORIA U3.1.1	54.912	50.848	3.904	54.912	0	160	4.117.570	1.275.462	0	2.842.107	389.207
	TOTALE TITOLO U3	54.912	50.848	3.904	54.752	0	160	4.117.570	1.275.462	0	2.842.107	389.207
	TOTALE GENERALE	170.179.746	3.136.605	166.481.471	169.620.075	258	559.929	113.603.226	10.069.814	4.942	103.538.354	208.514.284
RIPILOGO USCITE												
U1	UPB 1 - TITOLO I - USCITE CORRENTI	6.576.675	1.145.459	5.161.339	6.306.798	258	270.135	21.640.521	5.870.286	4.942	15.775.177	9.034.198
U2	UPB 2 - TITOLO II - SPESE IN CONTO CAPITALE	163.548.160	1.942.298	161.316.228	163.258.526	0	289.634	87.845.135	2.924.066	0	84.921.107	199.090.879
U3	UPB 3 - TITOLO III - PARTITE DI GIRO	54.912	50.848	3.904	54.752	0	160	4.117.570	1.275.462	0	2.842.107	389.207
	TOTALE GENERALE	170.179.746	3.136.605	166.481.471	169.620.075	258	559.929	113.603.226	10.069.814	4.942	103.538.354	208.514.284


Autorità di Sistema Portuale del Mare di Sicilia Orientale
QUADRO GENERALE RIASSUNTIVO CONSUNTIVO

ENTRATE	Anno 2018		Anno 2017	
	COMPETENZA	CASSA	COMPETENZA	CASSA
UPB 1.1 - ENTRATE DERIVANTI DA TRASFERIMENTI				
UPB 1.2 - ENTRATE DIVERSE	28.297.517	30.173.887		
A) TOTALE TITOLO I - ENTRATE CORRENTI	28.297.517	30.173.887		
UPB 2.1 - ENTRATE PER ALIENAZIONE DI BENI				
UPB 2.2 - ENTRATE DERIVANTI DA TRASFERIMENTI IN				
UPB 2.3 - ACCENSIONE DI PRESTITI (F)	3.283.528	3.283.528		
B) TOTALE TITOLO II - ENTRATE IN CONTO CAPITALE	3.283.528	3.283.528		
UPB 3.1 - ENTRATE AVENTI NATURA DI PARTITA DI GIRO	1.609.918	1.538.488		
C) TOTALE TITOLO III - PARTITE DI GIRO	1.609.918	1.538.488		
(A+B+C) TOTALE GENERALE ENTRATE	33.190.963	34.995.904		
D) Utilizzo dell'avanzo di amministrazione iniziale				
Totali a pareggio	33.190.963	34.995.904		

USCITE	Anno 2018		Anno 2017	
	COMPETENZA	CASSA	COMPETENZA	CASSA
1.1 - FUNZIONAMENTO	4.392.735	3.346.871		
1.2 - INTERVENTI DIVERSI	4.204.952	2.523.415		
1.3 - ONERI COMUNI				
1.4 - TRATTAMENTI DI QUIESCENZA, INTEGRATIVI E				
1.5 - ACCANTONAMENTI A FONDI RISCHI ED ONERI				
A1) TOTALE UPB 1 - TITOLO I - USCITE CORRENTI	8.597.686	5.870.286		
2.1 - INVESTIMENTI	38.756.419	2.924.066		
2.2 - ONERI COMUNI				
B1) TOTALE UPB 2 - TITOLO II - SPESE IN CONTO CAPITALE	38.756.419	2.924.066		
3.1 - USCITE AVENTI NATURA DI PARTITA DI GIRO	1.609.918	1.275.462		
C1) TOTALE UPB 3 - TITOLO III - PARTITE DI GIRO	1.609.918	1.275.462		
(A1+B1+C1) TOTALE GENERALE USCITE	48.964.023	10.069.814		
D1) Copertura del disavanzo di amministrazione iniziale				
Totali a pareggio	48.964.023	10.069.814		

RISULTATI DIFFERENZIALI	Anno 2018		Anno 2017	
	COMPETENZA	CASSA	COMPETENZA	CASSA
(A-A1) Situazione Finanziaria	19.699.831	24.303.601		
(B-B1) Saldo movimenti in c/capitale	-35.472.891	359.463		
(A+B-F) - (A1+B1) Indebitamento/Accreditamento netto	-19.056.588	21.379.535		
(A+B) - (A1+B1) Saldo netto da finanziare/impiegare	-15.773.060	24.663.064		
(A+B+C) - (A1+B1+C1) Saldo complessivo	-15.773.060	24.926.090		



Autorità di Sistema Portuale del Mare di Sicilia Orientale STATO PATRIMONIALE

Dal 01/01/2018 al 31/12/2018

ATTIVITA'	ANNO		PASSIVITA'	ANNO	
	2018	2017		2018	2017
A) CREDITI VERSO LO STATO ED ALTRI ENTI PUBBLICI PER LA PARTECIPAZIONE AL PATRIMONIO INIZIALE			A) PATRIMONIO NETTO		
B) IMMOBILIZZAZIONI			I. Fondo di dotazione		
I. Immobilizzazioni Immateriali			II. Riserve obbligatorie e derivati da leggi		
1) Costi d'impianto e di ampliamento			III. Riserve di rivalutazione		
2) Costi di ricerca, di sviluppo e di pubblicità	13.420		IV. Contributi a fondo perduto		
3) Diritti di brevetto industriale e diritti di utilizzazione delle opere di ingegno			V. Contributi per ripiano disavanzi		
4) Concessioni, licenze, marchi e diritti simili	16.470		VI. Riserve statutarie		
5) Avviamento			VII. Altre riserve distintamente indicate	7.393.138	
6) Immobilizzazioni in corso e acconti	1.200.775		VIII. Avanzi (Disavanzi) economici portati a nuovo	223.870.300	
7) Manutenzioni straordinarie e migliorie su beni di terzi	457.688		IX. Avanzo (Disavanzo) economico d'esercizio	21.207.417	
8) altre	40.809		Totale A) PATRIMONIO NETTO	252.470.855	
Totale	1.729.162		B) CONTRIBUTI IN CONTO CAPITALE		
II. Immobilizzazioni materiali			1) per contributi a destinazione vincolata	62.164.925	
1) Terreni e fabbricati	866.081		2) per contributi indistinti per la gestione		
2) Impianti e macchinari	2.545.192		3) per contributi in natura		
3) Attrezzature Industriali e Commerciali			Totale B) Contributi in conto capitale	62.164.925	
4) Automezzi e motomezzi	68.540		C) FONDI PER RISCHI ED ONERI		
5) Immobilizzazioni in corso e acconti	47.682.946		1) per trattamento di quiescenza e obblighi simili		
6) diritti reali di godimento			2) per imposte		
7) altri beni	90.786		3) per altri rischi ed oneri futuri	1.889.621	
Totale	51.253.545		4) per ripristino investimenti		
III. Immobilizzazioni finanziarie, con separata indicazione, per ciascuna voce dei crediti, degli importi esigibili entro l'esercizio successivo			Totale C) Fondi per rischi e oneri futuri	1.889.621	
1) Partecipazioni in:			D) TRATTAMENTO DI FINE RAPPORTO DI LAVORO SUBORDINATO	858.835	
a) imprese controllate			E) RESIDUI PASSIVI, con separata indicazione, per ciascuna voce degli importi esigibili oltre l'esercizio successivo		
b) imprese collegate			1) obbligazioni		
c) imprese controllanti			2) verso banche		
d) altre imprese			3) verso altri finanziatori		
e) altri enti			4) acconti		
2) Crediti			5) debiti verso fornitori	12.952.507	
a) verso imprese controllate			6) rappresentati da titoli di credito		
b) verso imprese collegate			7) verso imprese controllate, collegate e controllanti		
c) verso lo Stato e altri soggetti pubblici			8) debiti tributari	18.224	
d) verso altri			9) debiti verso istituti di previdenza e sicurezza sociale	22.207	
3) Altri titoli			10) debiti verso iscritti, soci e terzi per prestazioni dovute		
4) Crediti finanziari diversi			11) debiti verso lo Stato ed altri soggetti pubblici	2.132.304	
Totale			12) debiti diversi	3.564.129	
Totale B) IMMOBILIZZAZIONI	52.982.706		Totale E) RESIDUI PASSIVI, con separata indicazione, per ciascuna voce degli importi esigibili oltre l'esercizio successivo	18.689.371	
C) ATTIVO CIRCOLANTE			F) RATEI E RISCONTI		
I. Rimanenze			1) Ratei passivi		
1) materie prime, sussidiarie e di consumo			2) Risconti passivi		
2) prodotti in corso di lavorazione e semilavorati			3) Aggi su prestiti		
3) lavori in corso			4) Riserve tecniche		
4) prodotti finiti e merci			Totale F) RATEI E RISCONTI		
5) acconti					
Totale					
II. Residui attivi, con separata indicazione, per ciascuna voce, degli importi esigibili oltre l'esercizio successivo					
1) Crediti verso utenti, clienti ecc.	15.375.530				
2) Crediti verso iscritti, soci e terzi					
3) Crediti verso imprese controllate e collegate					
4) Crediti verso lo Stato ed altri soggetti pubblici					
4-bis) Crediti tributari					
5) Crediti verso altri	353.703				
Totale	15.729.233				

Autorità di Sistema Portuale del Mare di Sicilia Orientale STATO PATRIMONIALE

Dal 01/01/2018 al 31/12/2018

ATTIVITA'	ANNO		PASSIVITA'	ANNO	
	2018	2017		2018	2017
III. Attività finanziarie che non costituiscono					
1) partecipazioni in imprese controllate					
2) partecipazioni in imprese collegate					
3) altre partecipazioni					
4) altri titoli					
Totale					
IV. Disponibilità liquide					
1) depositi bancari e postali	263.828.390				
2) assegni					
3) denaro e valori in cassa					
Totale	263.828.390				
Totale C) ATTIVO CIRCOLANTE	279.557.624				
D) RATEI E RISCONTI					
1) Ratei attivi					
2) Risconti attivi	3.533.277				
Totale D) RATEI E RISCONTI	3.533.277				
Totale Attivo	336.073.607		Totale Passivo netto	336.073.607	

CONTI D'ORDINE DELL'ATTIVO

1) SISTEMA DEI RISCHI	
2) SISTEMA DEGLI IMPEGNI	189.690.607
3) BENI DI TERZI PRESSO L'ENTE	155.442
4) BENI DELL'ENTE PRESSO TERZI	74.529.945
5) IMPEGNI DI TERZI PER FINANZ.	38.750.766
TOTALE CONTI D'ORDINE DELL'ATTIVO	303.126.760

CONTI D'ORDINE DEL PASSIVO

1) SISTEMA DEI RISCHI	
2) SISTEMA DEGLI IMPEGNI	189.690.607
3) BENI DI TERZI PRESSO L'ENTE	155.442
4) BENI DELL'ENTE PRESSO TERZI	74.529.945
5) IMPEGNI DI TERZI PER FINANZ.	38.750.766
TOTALE CONTI D'ORDINE DEL PASSIVO	303.126.760



Autorità di Sistema Portuale del Mare di Sicilia Orientale CONTO ECONOMICO

Dal 01/01/2018 al 31/12/2018

RISULTATI DIFFERENZIALI	2018		2017	
	PARZIALI	TOTALI	PARZIALI	TOTALI
A) VALORE DELLA PRODUZIONE				
1) Proventi e corrispettivi per la produzione delle prestazioni e/o servizi*	27.915.830			
2) Variazioni delle rimanenze dei prodotti in corso di lavorazione, semilavorati e finiti				
3) Variazioni dei lavori in corso su ordinazione				
4) Incrementi di immobilizzazioni per lavori interni				
5) Altri ricavi e proventi, con separata indicazione dei contributi di competenza				
a) Altri Ricavi e proventi	337.463			
b) Contributi di competenza dell'esercizio				
Totale valore della produzione (A)		28.253.293		
B) COSTI DELLA PRODUZIONE				
6) per materi prime, sussidiarie, consumo e merci **	13.920			
7) per servizi **	3.549.714			
8) per godimento beni di terzi **				
9) per il personale **				
a) salari e stipendi	2.553.982			
b) oneri sociali	451.354			
c) trattamento di fine rapporto	22.837			
d) trattamento di quiescenza e simili				
e) altri costi	138.094			
10) Ammortamenti e svalutazioni				
a) ammortamento delle immobilizzazioni immateriali	150.574			
b) ammortamento delle immobilizzazioni materiali	404.967			
c) altre svalutazioni delle immobilizzazioni				
d) svalutazione dei crediti compresi nell'attivo circolante e delle disponibilità liquide				
11) Variazioni delle rimanenze di materie prime, sussidiarie, di consumo e merci				
12) Accantonamenti per rischi	2.500.000			
13) Altri accantonamenti				
14) Oneri diversi di gestione	26.551			
Totale costi (B)		9.811.993		
DIFFERENZA TRA VALORE E COSTI DELLA PRODUZIONE (A-B)		18.441.300		
C) PROVENTI E ONERI FINANZIARI				
15) Proventi da partecipazioni				
16) Altri proventi finanziari				
a) di crediti iscritti nelle immobilizzazioni				
b) di titoli iscritti nelle immobilizzazioni che non costituiscono partecipazioni;				
c) di titoli iscritti nell'attivo circolante che non costituiscono partecipazioni;				
d) proventi diversi dai precedenti	1.114			
17) Interessi e altri oneri finanziari				
17-bis) Utili e perdite su scambi				
Totale proventi e oneri finanziari (15+16-17)		1.114		
D) RETTIFICHE DI VALORE DI ATTIVITA' FINANZIARIE				
18) Rivalutazioni				
a) di partecipazioni				
b) di immobilizzazioni finanziarie				
c) di titoli iscritti nell'attivo circolante				
19) Svalutazioni				
a) di partecipazioni				
b) di immobilizzazioni finanziarie				
c) di titoli iscritti nell'attivo circolante				
Totale rettifiche di valore				
E) PROVENTI E ONERI STRAORDINARI				
20) proventi, con separata indicazione delle plusvalenze da alienazioni i cui ricavi non sono iscritti al n.5)	61.192			
21) oneri straordinari, con separata indicazione delle minusvalenze da alienazione i cui effetti contabili non sono iscritti al n.14)	523.173			
22) sopravvenienze attive ed insussistenze del passivo derivanti dalla gestione dei residui	4.575.412			
23) sopravvenienze passive ed insussistenze dell' attivo derivanti dalla gestione dei residui	1.239.126			
Totale delle partite straordinarie		2.874.305		
Risultato prima delle imposte (A-B+-C+-D+-E)		21.316.719		
Imposte d'esercizio	109.301	109.301		
Avanzo/Disavanzo/Pareggio Economico		21.207.417		

* Entrate correnti depurate dei proventi finanziari: lett.c) e dei proventi straordinari (di natura finanziaria): lett.d)

** Uscite correnti depurate degli oneri finanziari: lett.c) e degli oneri straordinari (di natura finanziaria): lett.d)


Autorità di Sistema Portuale del Mare di Sicilia Orientale
QUADRO DI RICLASSIFICAZIONE DEI RISULTATI ECONOMICI

Dal 01/01/2018 al 31/12/2018	2018	2017	DIFF
A. RICAVI	28.253.293		28.253.293
Variazioni delle rimanenze di prodotti in corso di lavorazione, semilavorati e finiti, lavorazioni in corso			
B. VALORE DELLA PRODUZIONE "TIPICA"	28.253.293		28.253.293
Consumi di materie prime e servizi esterni	(3.576.215,66)		-3.576.216
C. VALORE AGGIUNTO	24.677.077		24.677.077
Costo del lavoro	(3.167.311,92)		-3.167.312
D. MARGINE OPERATIVO	21.509.765		21.509.765
Ammortamenti	(555.540,80)		-555.541
Stanziamenti a fondi rischi ed oneri	(2.500.000,00)		-2.500.000
Saldo proventi ed oneri diversi	(12.924,72)		-12.925
E. RISULTATO OPERATIVO	18.441.300		18.441.300
Proventi ed oneri finanziari	1.114		1.114
Rettifiche di valore di attività			
F. RISULTATO PRIMA DEI COMPONENTI STRAORDINARI E DELLE IMPOSTE	18.442.414		18.442.414
Proventi ed oneri straordinari	2.874.305		2.874.305
G. RISULTATO PRIMA DELLE IMPOSTE	21.316.719		21.316.719
Imposte di esercizio	(109.301,44)		-109.301
H. AVANZO/PAREGGIO/DISAVANZO ECONOMICO DEL PERIODO	21.207.417		21.207.417

AUTORITA' di SISTEMA PORTUALE del MARE di SICILIA ORIENTALE

**Autorità di Sistema Portuale
del Mare di Sicilia Orientale**

Sede: Palazzina ED1 PORTO COMMERCIALE AUGUSTA C.da PUNTA CUGNO - 96011 AUGUSTA (SR)

Nota integrativa al bilancio al 31/12/2018**Premessa****Attività svolte**

L'Autorità di Sistema Portuale del Mare di Sicilia Orientale, porti di Augusta e Catania, svolge la propria attività per quanto disciplinato dalla Legge 84/94, come modificata dal D.Lgs. 169/2016.

Fatti di rilievo verificatisi nel corso dell'esercizio

Nel corso dell'esercizio 2018, in adempimento alle disposizioni di legge previste dalla riforma portuale di cui al D. Lgs. 169/2016, si sono attivate le procedure per l'unificazione delle ex Autorità Portuali di Augusta e Catania al fine di far nascere la nuova Autorità di Sistema del Mare di Sicilia Orientale con decorrenza dal primo gennaio 2018. Il presente bilancio, pertanto, rappresenta la situazione economica/patrimoniale e finanziaria del primo anno di esercizio, tenuto conto della confluenza dei relativi dati provenienti dai bilanci 2017 delle ex Autorità Portuali cessate.

Per questa ragione i dati ivi esposti non vengono posti in raffronto con quelli dell'esercizio precedente sia nei prospetti del Bilancio di esercizio che nella presente Nota Integrativa, riportando in allegato i rispettivi bilanci dell'esercizio 2017 delle due ex AA.PP. cessate.

Criteri di formazione

Il seguente bilancio è conforme al dettato degli articoli 2423 e seguenti del Codice civile, come risulta dalla presente nota integrativa, redatta ai sensi dell'articolo

AUTORITA' di SISTEMA PORTUALE del MARE di SICILIA ORIENTALE

2427 del Codice civile, che costituisce, ai sensi e per gli effetti dell'articolo 2423, parte integrante del bilancio d'esercizio.

Lo stesso è riferito al bilancio di previsione E.F. 2018 approvato dal MIT con nota prot. 0005430 del 27.02.2018, come variato con provvedimenti di variazione in unità previsionale di base di cui alle Determine del Segretario Generale n. 14/18 del 15.03.2018, n. 16/18 del 03.04.2018, n. 34/18 del 04.06.2018, n. 38/18 del 13.06.2018, n. 60/18 del 13.09.2018, n. 66/18 del 16.10.2018, n. 70/18 del 17.10.2018 e n. 75/18 del 13.12.2018, nonché di quanto approvato dal Comitato di Gestione, in Variazione di Bilancio, con Delibera n. 14 del 26.09.2018 esitata favorevolmente dal Vigilante MIT con nota n. 31280 del 05.12.2018.

Criteri di valutazione

(Rif. art. 2427, primo comma, n. 1, C.c.)

I criteri utilizzati nella formazione del bilancio chiuso al 31/12/2018 rispettano i medesimi criteri utilizzati in precedenza dalle ex A.P. cessate.

La valutazione delle voci di bilancio è stata fatta ispirandosi a criteri generali di prudenza e competenza, nella prospettiva della continuazione dell'attività nonché tenendo conto della funzione economica dell'elemento dell'attivo o del passivo considerato.

L'applicazione del principio di prudenza ha comportato la valutazione individuale degli elementi componenti le singole poste o voci delle attività o passività, per evitare compensi tra perdite che dovevano essere riconosciute e profitti da non riconoscere in quanto non realizzati.

In ottemperanza al principio di competenza, l'effetto delle operazioni e degli altri eventi è stato rilevato contabilmente ed attribuito all'esercizio al quale tali operazioni ed eventi si riferiscono, e non a quello in cui si concretizzano i relativi movimenti di numerario (incassi e pagamenti).

La continuità di applicazione dei criteri di valutazione nel tempo rappresenta elemento necessario ai fini della comparabilità dei bilanci della società nei vari esercizi.

La valutazione tenendo conto della funzione economica dell'elemento dell'attivo o del passivo considerato che esprime il principio della prevalenza della sostanza sulla forma - obbligatoria laddove non espressamente in contrasto con altre norme specifiche sul bilancio - consente la rappresentazione delle operazioni secondo la realtà economica sottostante gli aspetti formali.

Deroghe

(Rif. art. 2423, quarto comma, C.c.)

Non si sono verificati casi eccezionali che abbiano reso necessario il ricorso a deroghe di cui all'art. 2423 comma 4 del Codice Civile.

In particolare, i criteri di valutazione adottati nella formazione del bilancio sono stati i seguenti.

Immobilizzazioni**Immateriali**

AUTORITA' di SISTEMA PORTUALE del MARE di SICILIA ORIENTALE

Sono iscritte al costo storico di acquisizione ed esposte al netto degli ammortamenti effettuati nel corso degli esercizi e imputati direttamente alle singole voci.

Qualora, indipendentemente dall'ammortamento già contabilizzato, risulti una perdita durevole di valore, l'immobilizzazione viene corrispondentemente svalutata. Se in esercizi successivi vengono meno i presupposti della svalutazione viene ripristinato il valore originario rettificato dei soli ammortamenti.

Materiali

Sono iscritte al costo di acquisto e rettificate dai corrispondenti fondi di ammortamento.

Nel valore di iscrizione in bilancio si è tenuto conto degli oneri accessori e dei costi sostenuti per l'utilizzo dell'immobilizzazione, portando a riduzione del costo gli sconti commerciali e gli sconti cassa di ammontare rilevante.

Le quote di ammortamento, imputate a conto economico, sono state calcolate attesi l'utilizzo, la destinazione e la durata economico-tecnica dei cespiti, sulla base del criterio della residua possibilità di utilizzazione, criterio che abbiamo ritenuto ben rappresentato dalle aliquote fiscali in vigore, non modificate rispetto all'esercizio precedente e ridotte alla metà nell'esercizio di entrata in funzione del bene:

Qualora, indipendentemente dall'ammortamento già contabilizzato, risulti una perdita durevole di valore, l'immobilizzazione viene corrispondentemente svalutata. Se in esercizi successivi vengono meno i presupposti della svalutazione viene ripristinato il valore originario rettificato dei soli ammortamenti.

Non sono state effettuate rivalutazioni discrezionali o volontarie e le valutazioni effettuate trovano il loro limite massimo nel valore d'uso, oggettivamente determinato, dell'immobilizzazione stessa.

Qualora, indipendentemente dall'ammortamento già contabilizzato, risulti una perdita durevole di valore, l'immobilizzazione viene corrispondentemente svalutata. Se in esercizi successivi vengono meno i presupposti della svalutazione viene ripristinato il valore originario rettificato dei soli ammortamenti.

Crediti

Sono esposti al loro valore nominale.

Debiti

Sono esposti al loro valore nominale.

Ratei e risconti

Sono stati determinati solo risconti attivi al fine trasferire agli esercizi futuri i costi non di competenza dell'esercizio in corso.

Rimanenze magazzino

AUTORITA' di SISTEMA PORTUALE del MARE di SICILIA ORIENTALE

Non sussistono i presupposti della gestione di magazzino.

Contributi in conto capitale e Fondi per rischi e oneri

Alla data del 31.12.2018 sono stati stornati gli stanziamenti relativi a due mutui scaduti alla data di fine esercizio e più precisamente il primo quale mutuo contratto con Cassa Depositi e Prestiti spa ai sensi del comma 994 della legge Finanziaria 2007 per un importo di €. 11.929.991,70 totalmente inutilizzato ed il secondo quale mutuo contratto con Banca Intesa S. Paolo ex OPI di €. 7.746.853,50 di cui è stata utilizzata la somma di €. 1.809.983,63.

Le operazioni suddette hanno determinato la corrispondente riduzione del Fondo Contributi in c/ Capitale.

Il fondo relativo ad accantonamenti per la realizzazione di opere di cui alla “Scheda Grande Progetto”, strettamente connessa al PON Reti e Mobilità 2007/2013, conteneva la parte residuale della quota totale accantonata, in parte già stornata per utilizzo ed impegnata a titolo fondi di competenza dell'amministrazione beneficiaria del finanziamento, e un fondo per il programma di manutenzione ordinaria e straordinaria di alcune strutture ed attrezzature esistenti nel Porto Commerciale di Augusta, chiuso per cessata esigenza, atteso che nel corso del 2018 l'Ente ha assunto impegno di spesa di parte finanziaria, iscrivendo le somme nei conti d'ordine al *Sistema degli Impegni*. Restano iscritte in bilancio le somme del fondo contributi a destinazione vincolata, relativo a finanziamenti dello stato e della regione finalizzati alla realizzazione di opere. Si vedano i punti B) e C) della presente nota integrativa.

Inoltre, in data 31.12.2018 è stato costituito un Fondo Rischi su Crediti di €. 2.500.000, pari a circa il 5% dell'ammontare dei crediti di parte finanziaria e già utilizzato per €. 610.378,57. Detta operazione, condotta in osservanza del principio della prudenza come sopra premesso, scaturisce dalla valutata necessità di rettificare tutte le partite creditorie di dubbia esigibilità come già effettuato nel corso dell'esercizio in questione.

Fondo TFR

Rappresenta l'effettivo debito maturato verso i dipendenti in conformità di legge e dei contratti di lavoro vigenti, considerando ogni forma di remunerazione avente carattere continuativo.

Il fondo corrisponde al totale delle singole indennità maturate a favore dei dipendenti dell'AdSP alla data di chiusura del bilancio, al netto degli eventuali acconti erogati, ed è pari a quanto si sarebbe dovuto corrispondere ai dipendenti nell'ipotesi di cessazione del rapporto di lavoro in tale data.

Riconoscimento ricavi

I ricavi, essenzialmente per tasse di ancoraggio, imbarco e sbarco merci, erariali e per traffico commerciale sono riconosciuti al momento del trasferimento da parte della Dogana di Siracusa e di Catania, che normalmente si identifica con avviso di bonifico bancario. Si precisa che con l'art. 2 del D.P.R. n. 107/09 del 28.05.2009,

AUTORITA' di SISTEMA PORTUALE del MARE di SICILIA ORIENTALE

la tassa di imbarco e sbarco delle merci e la tassa erariale sono state accorpate con la dizione “gettito delle tasse portuali”.

I ricavi di natura finanziaria, i canoni demaniali e quelli derivanti da prestazioni di servizi vengono riconosciuti in base alla competenza temporale.

I proventi e gli oneri vari sono iscritti per le quote di competenza dell'esercizio.

Sistema degli impegni

Il sistema degli impegni è costituito da impegni assunti con delibere aventi ad oggetto lavori e progetti e servizi per i quali è stata indetta, o è necessario indire gara pubblica per cui allo stato risultano privi di creditore certo, o ancorché il creditore sia certo, si tratta di impegni pluriennali per i quali resta l'impegno contrattuale e il successivo passaggio a “lavori in corso”, come da stati di avanzamento. Detti impegni sono stati indicati nei conti d'ordine per un importo pari all'ammontare delle spese previste e deliberate. Tra essi risulta anche un impegno di finanziamento della regione Sicilia per €. 1.786.890 e un impegno di finanziamento di cui al nuovo PON “Infrastrutture e Reti” 2014 – 2020 per €. 36.963.875,56.

Gli impegni sono stati indicati nei conti d'ordine al valore nominale, desunto dalla relativa documentazione tra cui viene indicato il valore della Darsena Commerciale di Catania per €. 74.529.944,50 e beni di terzi presso gli uffici di Catania per €. 155.442.

Dati sull'occupazione

(Rif. art. 2427, primo comma, n. 15, C.c.)

L'organico medio aziendale, ripartito per categoria, non ha subito, rispetto al precedente esercizio alcuna variazione. I dati relativi al personale occupato sono riportati nella sottostante tabella:

	Organico	31/12/2018	31/12/2017	Variazioni
Dirigenti		4	5	-1
Impiegati		20	21	-1
Operai		0	0	0
Altri		0	0	0

Nel corso dell'anno 2018 sono stati collocati in quiescenza n. 1 Dirigente in servizio presso l'ex A.P. di Augusta e n. 1 impiegato in servizio presso la ex A.P. di Catania.

Attività**A) Crediti verso soci per versamenti ancora dovuti**

AUTORITA' di SISTEMA PORTUALE del MARE di SICILIA ORIENTALE

Saldo al 31/12/2018	Saldo al 31/12/2017	Variazioni
0	0	0

Non esistono crediti verso soci per versamenti dovuti a titolo di capitale sociale, data la natura di Ente Pubblico non Economico di cui alla legge 84/94

B) Immobilizzazioni**I. Immobilizzazioni immateriali**

Saldo al 31/12/2018	Saldo al 31/12/2017	Variazioni
1.729.162	0	

Totale movimentazione delle Immobilizzazioni Immateriali

(Rif. art. 2427, primo comma, n. 2, C.c.)

Immobilizzazioni Immateriali	Valore 31/12/2018	Incrementi esercizio	Decrementi esercizio	Amm.to esercizio	Valore 31/12/2018
Dettaglio Movimenti	1.879.736	0	0	150.574	1.729.162

Spostamenti da una ad altra voce

(Rif. art. 2427, primo comma, n. 2, C.c.)

Nel bilancio al 31/12/2018 non sono presenti trasferimenti da immobilizzazioni in corso ad altre immobilizzazioni per termine lavori.

Rivalutazioni e svalutazioni effettuate nel corso dell'anno

(Rif. art. 2427, primo comma, nn. 2 e 3-bis, C.c.)

Nel corso dell'esercizio 2018 non sono state eseguite né rivalutazioni né svalutazioni delle immobilizzazioni immateriali.

Composizione delle voci costi di impianto e ampliamento, costi di ricerca, di sviluppo e costi di pubblicità

(Rif. art. 2427, primo comma, n. 3, C.c.)

Voce non presente in bilancio.

AUTORITA' di SISTEMA PORTUALE del MARE di SICILIA ORIENTALE**II. Immobilizzazioni materiali**

Saldo al 31/12/2017	Saldo al 31/12/2016	Variazioni
47.168.503	47.104.079	64.424

Totale movimentazione delle Immobilizzazioni Materiali (Beni Strumentali, Autovetture, Arredi, Macchine d'ufficio, ecc.)

(Rif. art. 2427, primo comma, n. 2, C.c.)

Immobilizzazioni Materiali	Valore 31/12/2018	Incrementi esercizio	Decrementi esercizio	Amm.to esercizio	Valore 31/12/2018
Dettaglio Movimenti	3.975.566	0	0	404.967	3.570.599

Totale movimentazione delle Immobilizzazioni in corso e acconti (Lavori di realizzazione e ristrutturazione immobili Portuali)

(Rif. art. 2427, primo comma, n. 2, C.c.)

Immobilizzazioni in Corso	Valore 31/12/2018	Incrementi esercizio	Decrementi esercizio	Amm.to esercizio	Valore 31/12/2018
Dettaglio Movimenti	47.682.946	0	0	0	47.682.946

Nel bilancio al 31/12/2018 non sono presenti trasferimenti da immobilizzazioni in corso ad altre immobilizzazioni materiali per termine lavori.

Rivalutazioni e svalutazioni effettuate nel corso dell'anno

(Rif. art. 2427, primo comma, nn. 2 e 3-bis, C.c.)

Nel corso dell'esercizio 2018 non sono state eseguite né rivalutazioni né svalutazioni delle immobilizzazioni materiali.

III. Immobilizzazioni finanziarie

L'ente non possiede immobilizzazioni finanziarie

C) Attivo circolante**I. Rimanenze**

Saldo al 31/12/2018	Saldo al 31/12/2017	Variazioni
0	0	0

AUTORITA' di SISTEMA PORTUALE del MARE di SICILIA ORIENTALE

I criteri di valutazione adottati sono invariati rispetto all'esercizio precedente e motivati nella prima parte della presente Nota integrativa.

II. Crediti

Saldo al 31/12/2018	Saldo al 31/12/2017	Variazioni
15.729.233	0	0

I crediti così come esposti, iscritti al loro valore nominale sono specificatamente indicati nell'allegato elenco dei Residui Attivi, al netto di quelli di cui al sistema degli impegni già trattato nella presente nota integrativa, alla sezione Criteri di Valutazione (Sistema degli impegni).

III. Attività finanziarie

L'ente non possiede attività finanziarie, ovvero, titoli e le partecipazioni iscritte nell'attivo circolante, destinati a essere detenuti per un breve periodo di tempo.

IV. Disponibilità liquide

Saldo al 31/12/2018	Saldo al 31/12/2017	Variazioni
263.828.390	0	0

Descrizione	31/12/2018	31/12/2017	Variazioni
Depositi bancari (c/c Tesoreria)	263.828.390		0
Assegni			
Denaro e altri valori in cassa			
Arrotondamento			
	263.828.390		0

Il saldo rappresenta le disponibilità liquide e di valori alla data di chiusura dell'esercizio.

D) Ratei e risconti

Saldo al 31/12/2018	Saldo al 31/12/2017	Variazioni
3.533.277	0	0

Misurano proventi e oneri la cui competenza è anticipata o posticipata rispetto alla manifestazione numeraria e/o documentale; essi prescindono dalla data di pagamento o riscossione dei relativi proventi e oneri, comuni a due o più esercizi e ripartibili in ragione del tempo.

AUTORITA' di SISTEMA PORTUALE del MARE di SICILIA ORIENTALE

Al termine dell'esercizio 2018, sono stati iscritti in bilancio risconti attivi per € 3.533.277 al fine di trasferire alle successive annualità i costi di competenza degli esercizi futuri.

Passività**A) Patrimonio netto**

(Rif. art. 2427, primo comma, nn. 4, 7 e 7-bis, C.c.)

	Saldo al 31/12/2018 252.470.855	Saldo al 31/12/2017 0		Variazioni 0
Descrizione	31/12/2017	Incrementi	Decrementi	31/12/2018
Capitale				
Riserva da sovrapprezzo az.				
Riserve di rivalutazione				
Riserva legale				
Riserve statutarie				
Riserve per azioni proprie in portafoglio				
Altre riserve	0			7.393.138
Riserva straordinaria o facoltativa				
Riserva per rinnovamento impianti e macchinari				
Riserva ammortamento anticipato				
Riserva per acquisto azioni proprie				
Riserva da deroghe ex art. 2423 Cod. Civ				
Riserva azioni (quote) della società controllante				
Riserva non distribuibile da rivalutazione delle partecipazioni				
Versamenti in conto aumento di capitale				
Versamenti in conto futuro aumento di capitale				
Versamenti in conto capitale				
Versamenti a copertura perdite				
Riserva da riduzione capitale sociale				
Riserva avanzo di fusione				
Riserva per utili su cambi				
Differenza da arrotondamento all'unità di Euro				
Riserva da condono ex L. 19 dicembre 1973, n. 823;				
Riserve di cui all'art. 15 d.l. n. 429/1982, convertito nella legge n. 516/1982				
Riserva da condono ex L. 30 dicembre 1991, n. 413.				
Riserva da condono ex L. 27 dicembre 2002, n. 289.				
Varie altre riserve				
Fondi riserve in sospensione di imposta				
Riserve da conferimenti agevolati (legge n. 576/1975)				
Fondi di accantonamento delle plusvalenze di cui all'art. 2 legge n.168/1992				
Riserva fondi previdenziali integrativi ex d.lgs n. 124/1993				
Riserva non distribuibile ex art. 2426				
Riserva per conversione EURO				
Conto personalizzabile				
Conto personalizzabile				
Conto personalizzabile				
Altre				

AUTORITA' di SISTEMA PORTUALE del MARE di SICILIA ORIENTALE

Arrotondamento .				
Utili (perdite) portati a nuovo	0	0	0	223.870.300
Utile (perdita) dell'esercizio	0	0		21.207.417
	0	0	0	252.470.855

B) Fondi contribuiti in conto capitale

(Rif. art. 2427, primo comma, n. 4, C.c.)

	Saldo al 31/12/2018 62.164.925	Saldo al 31/12/2017 0		Variazioni 0
Descrizione	31/12/2017	Incrementi	Decrementi	31/12/2018
Contributi a desti. vincolata	0	0	0	62.164.925
Contributi per la gestione				
Contributi in natura				
Altri Contributi	0	0	0	62.164.925

Alla voce "Contributi a destinazione vincolata" sono accantonati i finanziamenti derivanti dalle provviste di cui alle normative Stato/Europa e della Regione Sicilia vincolati all'esecuzione di opere ed infrastrutture portuali previste ed indicate negli atti di programmazione approvati ed a cui il presente bilancio fa riferimento. Tale accantonamento sarà sottoposto ad operazioni contabili di neutralizzazione degli ammortamenti su beni acquisiti e/o realizzati con detti fondi.

C) Fondi per rischi e oneri futuri

(Rif. art. 2427, primo comma, n. 4, C.c.)

	Saldo al 31/12/2018 1.889.621	Saldo al 31/12/2017 0		Variazioni 0
Descrizione	31/12/2017	Incrementi	Decrementi	31/12/2018
Per trattamento di quiescenza				
Per imposte				
Per rischi su crediti e oneri futuri	0	0	0	1.889.621
Per ripristino investimenti	0	0	0	1.889.621

Nel corso dell'esercizio 2018 è stato costituito un fondo per rischi su crediti di €. 2.500.000 come descritto al soprastante paragrafo "Contributi in c/ capitale e Fondi per rischi ed Oneri" utilizzato per €. 610.378,57.

D) Trattamento di fine rapporto di lavoro subordinato

(Rif. art. 2427, primo comma, n. 4, C.c.)

AUTORITA' di SISTEMA PORTUALE del MARE di SICILIA ORIENTALE

Saldo al 31/12/2018	Saldo al 31/12/2017	Variazioni
858.835	0	0

Il fondo accantonato rappresenta l'effettivo debito dell'Ente al 31/12/2018 verso i dipendenti in forza a tale data, al netto degli eventuali anticipi corrisposti.

Il valore complessivo rappresenta la sommatoria dei valori dei fondi TFR delle ex A.P. cessate con la quota 2018 maturata in capo all'AdSP.

E) Debiti

(Rif. art. 2427, primo comma, n. 4, C.c.)

Saldo al 31/12/2018	Saldo al 31/12/2017	Variazioni
18.689.371	0	0

I debiti sono valutati al loro valore nominale e la scadenza degli stessi è così suddivisa (articolo 2427, primo comma, n. 6, C.c.).

I debiti così come esposti, iscritti al loro valore nominale, sono specificatamente indicati nell'allegato elenco dei Residui Passivi, al netto dei debiti di cui al sistema degli impegni già trattato nella presente nota integrativa, alla sezione Criteri di Valutazione (Sistema degli impegni).

E) Ratei e risconti

Saldo al 31/12/2018	Saldo al 31/12/2017	Variazioni
0	0	0

Rappresentano le partite di collegamento dell'esercizio conteggiate col criterio della competenza temporale. Nel corso del 2018 non si sono verificati eventi tali da dover eseguire rilevazione contabili.

Conti d'ordine

(Rif. art. 2427, primo comma, n. 9, C.c.)

Descrizione	31/12/2018	31/12/2017	Variazioni
Sistema improprio dei beni altrui presso di noi	155.442		
Sistema improprio degli impegni	189.690.607	0	0
Sistema improprio dei rischi			
Raccordo tra norme civili e fiscali			
Beni dell'Ente presso terzi	74.529.945		
Impegni per contributi di finanziamento di terzi	38.750.766	0	0
Totali	303.126.760	0	0

AUTORITA' di SISTEMA PORTUALE del MARE di SICILIA ORIENTALE

Gli impegni dell'Ente (sistema improprio degli impegni) rappresentano impegni assunti con atti aventi ad oggetto lavori, progetti e acquisizione di beni e servizi per i quali è necessario indire o è stata indetta gara pubblica, e pertanto, allo stato, privi di creditore certo in quanto assunti come impegni generali, ovvero, ancorché il creditore sia certo, si tratta di lavori pluriennali per realizzazione di opere per le quali resta l'impegno contrattuale e il successivo passaggio a "lavori in corso" come da stati di avanzamento. Gli impegni di terzi (impegni per contributi di finanziamento di terzi) rappresentano una quota di contributo di finanziamento concesso dalla regione Sicilia e quello del PON "Infrastrutture e Reti" 2014 - 2020 ribaltato dal PON "Reti e Mobilità" 2007 - 2013 con esclusione della quota relativa al finanziamento Nuovi Piazzali del Porto di Augusta.

Gli impegni sono stati indicati nei conti d'ordine al valore nominale, desunto dalla relativa documentazione.

Il loro importo dettagliato è indicato nell'elenco dei residui attivi e passivi. Le sottostanti tabelle indicano i dovuti raccordi:

Descrizione	31/12/2018
Crediti in bilancio	15.729.233
Impegni per contributi di finanziamento di terzi	38.750.766
IVA da Split Payment	108.921
Totale Residui attivi	54.588.920

Descrizione	31/12/2018
Debiti in bilancio	18.689.371
Sistema improprio degli impegni	189.690.607
IVA da Split Payment	134.307
Totale Residui passivi	208.514.285

Conto economico**A) Valore della produzione**

	Saldo al 31/12/2018	Saldo al 31/12/2017	Variazioni
	28.253.293	0	0
Descrizione	31/12/2018	31/12/2017	Variazioni
Ricavi vendite e prestazioni	27.915.830	0	0
Variazioni rimanenze prodotti			
Variazioni lavori in corso su ordinazione			
Incrementi immobilizzazioni per lavori interni			
Altri ricavi e proventi	337.463	0	0
Arrotondamenti da riclassificazione			
	28.253.293	0	0

AUTORITA' di SISTEMA PORTUALE del MARE di SICILIA ORIENTALE**B) Costi della produzione**

	Saldo al 31/12/2018 9.811.993	Saldo al 31/12/2017 0	Variazioni 0
Descrizione	31/12/2018	31/12/2017	Variazioni
Materie prime, sussidiarie e merci	13.920	0	0
Servizi	3.549.714	0	0
Godimento di beni di terzi	0	0	0
Salari e stipendi	2.553.982	0	0
Oneri sociali	451.354	0	0
Trattamento di fine rapporto	22.837	0	0
Trattamento quiescenza e simili	0		
Altri costi del personale	138.094	0	0
Ammortamento immobilizzazioni immateriali	150.574	0	0
Ammortamento immobilizzazioni materiali	404.967	0	0
Altre svalutazioni delle immobilizzazioni	0		
Svalutazioni crediti attivo circolante	0		
Variazione rimanenze materie prime	0	0	0
Accantonamento per rischi	2.500.000		
Accantonamento per oneri	0		
Oneri diversi di gestione	26.551	0	0
Arrotondamenti da riclassificazione	0	0	0
	9.811.993	0	0

Costi per materie prime, sussidiarie, di consumo e di merci e Costi per servizi

Sono strettamente correlati al materiale di consumo ed ai servizi necessari al funzionamento degli uffici.

Costi per il personale

La voce comprende l'intera spesa per il personale sulla base del vigente CCNL di categoria, gli accantonamenti di legge al fondo TFR, gli oneri contributivi sociali ed assistenziali mentre l'IRAP a carico dell'Ente sul costo del lavoro è indicata alla voce imposte dell'esercizio.

Ammortamento delle immobilizzazioni

Per quanto concerne gli ammortamenti si specifica che gli stessi sono stati calcolati sulla base della durata utile del cespite e del suo sfruttamento nella fase produttiva, ritenendo congrue le aliquote fiscali in vigore.

C) Proventi e oneri finanziari

	Saldo al 31/12/2018 1.114	Saldo al 31/12/2017 0	Variazioni 0
--	------------------------------	--------------------------	-----------------

AUTORITA' di SISTEMA PORTUALE del MARE di SICILIA ORIENTALE

Descrizione	31/12/2018	31/12/2017	Variazioni
Da partecipazione			
Da crediti iscritti nelle immobilizzazioni			
Da titoli iscritti nelle immobilizzazioni			
Da titoli iscritti nell'attivo circolante			
Proventi diversi dai precedenti (interessi attivi su c/c di tesoreria unica)	1.114	0	0
(Interessi e altri oneri finanziari)			
Utili (perdite) su cambi	1.114	0	0

D) Rettifiche di valore di attività finanziarie

Nel corso dell'esercizio 2018 non sono state eseguite rettifiche di valore di attività finanziarie.

E) Proventi e oneri straordinari

(Rif. art. 2427, primo comma, n. 13, C.c.)

Descrizione	Saldo al 31/12/2018 (2.874.305)	Saldo al 31/12/2017 (0)	Variazioni (0)
Descrizione	31/12/2018	Anno precedente	31/12/2017
Plusvalenze da alienazioni	0	Plusvalenze da alienazioni	0
Proventi Vari e straordinari	61.192	Proventi Vari e straordinari	0
Sop. Att. e Ins. Pass. Gest. Res	0	Sop. Att. e Ins. Pass. Gest. Res	0
Sopravvenienze Attive	4.575.412		
Totale proventi	4.636.604	Totale proventi	0
Minusvalenze da alienazioni		Minusvalenze da alienazioni	
Sop. pas e Ins. Pass. Gest. Res	1.239.126	Sop. pas e Ins. Pass. Gest. Res	
Oneri Straordinari	523.173	Minusvalenze Varie	0
Totale oneri	1.762.299	Totale oneri	0
Totali	2.874.305	Totali	0

Imposte sul reddito d'esercizio

Saldo al 31/12/2018 109.301	Saldo al 31/12/2017 0	Variazioni 0
--------------------------------	--------------------------	-----------------

L'Ente non è assoggettato ad imposte dirette sul reddito dell'esercizio ai sensi della legge 84/94, alla voce imposte sul reddito dell'esercizio, in osservanza del principio contabile OIC n. 25, confluisce l'IRAP versata sul costo del lavoro e sui compensi degli Organi dell'Ente

AUTORITA' di SISTEMA PORTUALE del MARE di SICILIA ORIENTALE**Altre informazioni**

Ai sensi di legge si evidenziano i compensi lordi complessivi erogati nell'anno 2018 agli Organi dell'Ente ed al Collegio dei Revisori (articolo 2427, primo comma, n. 16, c.c.), al netto delle imposte e dei contributi a carico dell'Ente.

Qualifica	Compenso 2018
Commissario	0
Presidente	219.899
Commissario Aggiunto	0
Collegio dei Revisori	60.031
Comitato Portuale/Gestione	6.960
TOTALE	286.890

Il presente bilancio, composto da Stato patrimoniale, Conto economico e Nota integrativa, rappresenta in modo veritiero e corretto la situazione patrimoniale e finanziaria nonché il risultato economico dell'esercizio e corrisponde alle risultanze delle scritture contabili.

Augusta, 12.04.2019



Area Amministrazione
Il Responsabile
Dott. Pierluigi Ingastrone



Area Amministrazione
Il Responsabile U.T. Catania
Dott. Gianpiero Scuderi



Il Presidente
Avv. Andrea Annunziata

**Autorità di Sistema Portuale del Mare di Sicilia Orientale**

Mod. 147-AUG02

Stampa dei Residui per Capitolo Entrata Anno 2018

Capitolo: E121/10 Articolo: 01 Entrate da deposito merci in banchina				
Anno: 2013				
2013~3349	9.700,00		01/01/2018	Creditori Diversi per deposito merci in Banchina
2013~3351	4.533,00		01/01/2018	Creditori Diversi per deposito merci in Banchina
2013~3355	13.800,00		01/01/2018	Creditori Diversi per deposito merci in Banchina
2013~3359	82,50		01/01/2018	Creditori Diversi per deposito merci in Banchina
Anno: 2017				
2017~1919	1.844,63		01/01/2018	CASA DI SPEDIZIONE ANGELO PEREZ & C. SNC
2017~1934	108,02		01/01/2018	CASA DI SPEDIZIONE ANGELO PEREZ & C. SNC
2017~1944	591,30		01/01/2018	SO.GE.S.A.L.. Società gestione servizi agrilogistici srl
Anno: 2018				
2018~1190	359,60		21/05/2018	SO.GE.S.A.L.. Società gestione servizi agrilogistici srl
2018~3115	560,87		12/11/2018	CASA DI SPEDIZIONE ANGELO PEREZ & C. SNC
2018~3116	66,47		12/11/2018	CASA DI SPEDIZIONE ANGELO PEREZ & C. SNC
2018~3328	1.956,12		04/12/2018	SO.GE.S.A.L.. Società gestione servizi agrilogistici srl
2018~3330	16,61		04/12/2018	CASA DI SPEDIZIONE ANGELO PEREZ & C. SNC
2018~3865	502,42		31/12/2018	CASA DI SPEDIZIONE ANGELO PEREZ & C. SNC
Tot Cap\Art: E121/10 - 01	34.121,54			
Totale Cap E121/10 :	34.121,54			
Capitolo: E121/15 Articolo: 01 Gettito delle Tasse Portuali (cod. 927 ex cod. 901 - 921)				
Anno: 2005				
2005~1730	1.800,00		01/01/2018	MARIMPORT SRL
Anno: 2013				
2013~3256	9.125,00		01/01/2018	F.Ili Scutteri di Scutteri Benito & C. s.a.s
2013~3257	2.850,00		01/01/2018	F.Ili Scutteri di Scutteri Benito & C. s.a.s
2013~3262	800,00		01/01/2018	Marilia Special Tours srl
2013~3265	150,00		01/01/2018	AGENZIA MARITTIMA MARILIA SPECIAL TOURS
Anno: 2017				
2017~1386	778,99		01/01/2018	SO.GE.S.A.L.. Società gestione servizi agrilogistici srl
Anno: 2018				

2018~3641	430.818,25	31/12/2018		Dogana di Siracusa
2018~3724	177.865,28	31/12/2018		Dogana di Siracusa
2018~3735	57.590,88	31/12/2018		Dogana di Siracusa
2018~3736	21.890,53	31/12/2018		Dogana di Siracusa
2018~3743	64.586,48	31/12/2018		Dogana di Siracusa
2018~3744	16.882,27	31/12/2018		Dogana di Siracusa
2018~3838	69.640,21	31/12/2018		Dogana di Siracusa
2018~3839	52.352,63	31/12/2018		Dogana di Siracusa
2018~3861	363,60	31/12/2018		Dogana di Siracusa
2018~3863	79.134,97	31/12/2018		Dogana di Siracusa
Tot Cap\Art: E121/15 - 01	986.629,09			
Totale Cap E121/15 :	986.629,09			
Capitolo: E121/30 Articolo: 01 Gettito delle tasse ancoraggio (cod. 928 ex cod. 922)				
Anno: 2018				
2018~3642	113.318,54	31/12/2018		Dogana di Siracusa
2018~3725	41.875,06	31/12/2018		Dogana di Siracusa
2018~3738	114.572,54	31/12/2018		Dogana di Siracusa
2018~3739	38.901,35	31/12/2018		Dogana di Siracusa
Tot Cap\Art: E121/30 - 01	308.667,49			
Totale Cap E121/30 :	308.667,49			
Capitolo: E121/40 Articolo: 01 Canone concessione lavoro in porto art.16				
Anno: 2017				
2017~1385	2.155,68	01/01/2018		NICOBER SERVICE srl
Anno: 2018				
2018~828	3.800,00	12/04/2018		GRANDI TRASPORTI s.r.l.
2018~829	2.500,00	12/04/2018		GRANDI TRASPORTI s.r.l.
2018~1949	149,92	30/07/2018		GRANDI TRASPORTI s.r.l.
2018~2569	3.378,94	24/09/2018		NICOBER SERVICE srl
2018~3926	1.923,00	31/12/2018		SO.GE.S.A.L.. Società gestione servizi agrilogistici srl
Tot Cap\Art: E121/40 - 01	13.907,54			
Totale Cap E121/40 :	13.907,54			
Capitolo: E122/20 Articolo: 02 Diritti Portuali traffico passeggeri				
Anno: 2007				
2007~2391	569,70	01/01/2018		CIN - Compagnia Italiana di Navigazione spa c/o Navigerum srl
2007~2394	35.365,95	01/01/2018		TTT LINES SPA c/o NAVIGERUM srl
2007~2397	13.499,20	01/01/2018		VIRTU FERRIES ltd c/o L.D.V.I.spa
2007~2403	1.479,90	01/01/2018		AGERMARS srl c/o Garipoli & Bizzarro
2007~2417	475,20	01/01/2018		CIN - Compagnia Italiana di Navigazione spa c/o Navigerum srl
2007~2418	18.472,05	01/01/2018		NAVIGERUM SRL per conto di T.T.T.Lines spa

	2007~2419	6.446,70	01/01/2018	VIRTU FERRIES ltd c/o L.D.V.I.spa
Anno: 2008				
	2008~4816	1.105,48	01/01/2018	ITALTRAG srl
Anno: 2009				
	2009~4370	135.366,15	01/01/2018	NAVIGERUM SRL per conto di T.T.T.Lines spa
	2009~4451	17.153,10	01/01/2018	NAVIGERUM SRL per conto di T.T.T.Lines spa
	2009~4473	17.153,10	01/01/2018	NAVIGERUM SRL per conto di T.T.T.Lines spa
Anno: 2011				
	2011~3733	68,40	01/01/2018	CIN - Compagnia Italiana di Navigazione spa c/o Navigerum srl
	2011~3737	145,80	01/01/2018	CIN - Compagnia Italiana di Navigazione spa c/o Navigerum srl
	2011~3749	282,60	01/01/2018	CIN - Compagnia Italiana di Navigazione spa c/o Navigerum srl
	2011~3755	671,40	01/01/2018	CIN - Compagnia Italiana di Navigazione spa c/o Navigerum srl
	2011~3759	140,40	01/01/2018	CIN - Compagnia Italiana di Navigazione spa c/o Navigerum srl
Anno: 2013				
	2013~3166	993,10	01/01/2018	AGEMARS Srl
	2013~3167	2.177,40	01/01/2018	AGEMARS Srl
	2013~3236	723,20	01/01/2018	AGEMARS Srl
	2013~3237	65,00	01/01/2018	Marilia Special Tours srl
	2013~3238	3.579,40	01/01/2018	GARIPOLI & BIZZARRO Shipping Agents
	2013~3239	1.868,70	01/01/2018	AGERMARS srl c/o Garipoli & Bizzarro
	2013~3241	778,95	01/01/2018	ITALTRAG srl
	2013~3267	8.048,60	01/01/2018	GARIPOLI & BIZZARRO Shipping Agents
	2013~3277	671,40	01/01/2018	CIN - Compagnia Italiana di Navigazione spa c/o Navigerum srl
Anno: 2015				
	2015~2213	7.997,40	01/01/2018	NAVIGERUM S.R.L. AGENZIA MARITTIMA
	2015~2227	18.550,80	01/01/2018	NAVIGERUM srl per conto NEW T. T. T. LINES spa
	2015~2231	18.871,20	01/01/2018	NAVIGERUM srl per conto NEW T. T. T. LINES spa
Anno: 2016				
	2016~1840	3.722,40	01/01/2018	NAVIGERUM SRL per conto di T.T.T.Lines spa
	2016~1933	1.641,60	01/01/2018	NAVIGERUM srl per conto C.I.N spa.
Anno: 2018				
	2018~3922	4.949,28	31/12/2018	GRIMALDI MARANGOLO TERMINAL CATANIA SRL
	2018~3923	7.062,30	31/12/2018	CARONTE & TOURIST HANDLING SRL
	2018~3924	4.018,14	31/12/2018	CARONTE & TOURIST HANDLING SRL
	2018~3925	6.129,90	31/12/2018	GRIMALDI MARANGOLO TERMINAL CATANIA SRL

2018~3945	12.339,18	31/12/2018	GRIMALDI MARANGOLO TERMINAL CATANIA SRL
2018~3946	12.051,90	31/12/2018	CARONTE & TOURIST HANDLING SRL
2018~3961	1.708,56	31/12/2018	CARONTE & TOURIST HANDLING SRL
2018~3962	3.020,22	31/12/2018	GRIMALDI MARANGOLO TERMINAL CATANIA SRL
2018~3963	1.699,74	31/12/2018	CARONTE & TOURIST HANDLING SRL
2018~3964	1.791,72	31/12/2018	GRIMALDI MARANGOLO TERMINAL CATANIA SRL
2018~3994	1.363,32	31/12/2018	GRIMALDI MARANGOLO TERMINAL CATANIA SRL
2018~3995	2.080,26	31/12/2018	CARONTE & TOURIST HANDLING SRL
Tot Cap\Art: E122/20 - 02	376.298,80		
Totale Cap E122/20 :	376.298,80		
Capitolo: E123/10 Articolo: 01 Canoni concessioni aree demaniali			
Anno: 2005			
2005~1529	582.625,34	01/01/2018	Agenzia del Demanio
Anno: 2008			
2008~2631	99,00	01/01/2018	M.S.C. SICILIA Srl
2008~4725	7.883,51	01/01/2018	COMUNE DI CATANIA- VIII DIREZIONE PATRIMONIO IMMOBILIARE
Anno: 2009			
2009~4348	6.420,00	01/01/2018	Cantiere ORLANDO COOPERATIVA
2009~4453	4.369,00	01/01/2018	LA ROSA SALVATORE
2009~4457	2.361,27	01/01/2018	Circolo Pesca D' Altura
2009~4465	4.370,00	01/01/2018	FILIPPINI LINDA
2009~4467	4.542,42	01/01/2018	La Bitta sas di Cucinotta Agata Maria & C.
Anno: 2010			
2010~3960	7.000,00	01/01/2018	C.F. NAUTICA di Catania Francesco
Anno: 2011			
2011~3865	8.132,00	01/01/2018	COMUNE DI CATANIA- VIII DIREZIONE PATRIMONIO IMMOBILIARE
Anno: 2013			
2013~3225	35.343,09	01/01/2018	LA CELERE srl
2013~3227	9.415,31	01/01/2018	RED FISH CRUISES SRL
2013~3428	4.860,34	01/01/2018	LA ROSA SALVATORE
2013~3442	780,02	01/01/2018	VIGIL SUD SRL c/o Avv. Claudio Chines
2013~3472	13,85	01/01/2018	VECCHIA DOGANA Spa
2013~3504	6.150,00	01/01/2018	Mazzeo Antonina
2013~3505	4.565,13	01/01/2018	C.F. NAUTICA di Catania Francesco
Anno: 2014			
2014~2537	8,00	01/01/2018	COMUNE DI CATANIA
2014~2849	12.144,65	01/01/2018	SIXT RENT C/O QUICK CAR SERVICE
2014~3219	7.662,28	01/01/2018	TTT LINES SPA c/o NAVIGERUM srl
Anno: 2015			

2015~1722	359,57	01/01/2018	Associazione Peschereccia del Porto Antico di Catania
2015~1731	35,00	01/01/2018	Associazione Peschereccia del Porto Antico di Catania
2015~2052	10.454,54	01/01/2018	SEAMAR SRL (ex Nuova Epoca)
2015~2067	15.261,92	01/01/2018	TORRI DEL PORTO srl
2015~2069	12.272,55	01/01/2018	UNITER Consorzio Stabile a.r.l
2015~2070	74.398,65	01/01/2018	ITALCOMPANY GROUP srl c/o Liquidatore Sicilia Carolina
2015~2071	7.803,79	01/01/2018	ITALCOMPANY GROUP srl c/o Liquidatore Sicilia Carolina
2015~2072	12.144,65	01/01/2018	ITALCOMPANY GROUP srl c/o Liquidatore Sicilia Carolina
2015~2073	12.490,77	01/01/2018	ITALCOMPANY GROUP srl c/o Liquidatore Sicilia Carolina
2015~2074	2.071,39	01/01/2018	ITALCOMPANY GROUP srl c/o Liquidatore Sicilia Carolina
2015~2076	42.187,04	01/01/2018	Società Consortile arl CENTRO EVENTI E FIERE
2015~2078	8.847,03	01/01/2018	COMUNE DI CATANIA- VIII DIREZIONE PATRIMONIO IMMOBILIARE
2015~2081	126.561,12	01/01/2018	Società Consortile arl CENTRO EVENTI E FIERE
2015~2082	126.561,12	01/01/2018	Società Consortile arl CENTRO EVENTI E FIERE
2015~2083	1.090,89	01/01/2018	COMUNE DI CATANIA
2015~2084	1.990,55	01/01/2018	COMUNE DI CATANIA
2015~2085	3.070,58	01/01/2018	COMUNE DI CATANIA
2015~2086	1.140,15	01/01/2018	COMUNE DI CATANIA
2015~2087	790,00	01/01/2018	Comune di Catania -Assessorato alle Attività Produttive e Centro Storico
2015~2088	8.716,28	01/01/2018	COMUNE DI CATANIA- VIII DIREZIONE PATRIMONIO IMMOBILIARE
2015~2099	10.425,25	01/01/2018	Bowling La Playa srl
2015~2100	10.706,73	01/01/2018	Bowling La Playa srl
2015~2101	10.867,34	01/01/2018	Bowling La Playa srl
2015~2105	3.068,09	01/01/2018	EDIL.VETRA SPA
2015~2106	62.448,87	01/01/2018	EDIL.VETRA SPA
2015~2107	3.052,75	01/01/2018	EDIL.VETRA SPA
2015~2108	62.136,64	01/01/2018	EDIL.VETRA SPA
2015~2114	4.577,74	01/01/2018	FILIPPINI LINDA
2015~2115	4.646,41	01/01/2018	FILIPPINI LINDA
2015~2117	20.126,34	01/01/2018	GEIBA Srl c/o Amministratore Giudiziario dott. G.Giuffrida
2015~2136	3.903,56	01/01/2018	Tringale Carmela
2015~2137	3.962,11	01/01/2018	Tringale Carmela
2015~2138	11.698,57	01/01/2018	TRIPLA GASSA DAMANTE S.r.L.
2015~2141	10.718,25	01/01/2018	TRIPLA GASSA DAMANTE S.r.L.
2015~2142	11.431,55	01/01/2018	TRIPLA GASSA DAMANTE S.r.L.

2015~2144	11.757,35	01/01/2018	TRIPLA GASSA DAMANTE S.r.L.
2015~2157	4.453,17	01/01/2018	TUTTOMARE Srl
2015~2159	827,06	01/01/2018	TUTTOMARE Srl
2015~2163	10.000,00	01/01/2018	VECCHIA DOGANA Spa
2015~2164	20.000,00	01/01/2018	VECCHIA DOGANA Spa
2015~2165	20.000,00	01/01/2018	VECCHIA DOGANA Spa
2015~2166	4.734,27	01/01/2018	VECCHIA DOGANA Spa
2015~2167	130.000,00	01/01/2018	VECCHIA DOGANA Spa
2015~2168	4.459,00	01/01/2018	VECCHIA DOGANA Spa
2015~2169	4.626,21	01/01/2018	VECCHIA DOGANA Spa
2015~2170	4.758,06	01/01/2018	VECCHIA DOGANA Spa
2015~2171	22.500,00	01/01/2018	VECCHIA DOGANA Spa
2015~2172	32.500,00	01/01/2018	VECCHIA DOGANA Spa
2015~2173	32.500,00	01/01/2018	VECCHIA DOGANA Spa
2015~2174	130.000,00	01/01/2018	VECCHIA DOGANA Spa
2015~2175	5.092,28	01/01/2018	WAYPOINT YACHTING CLUB
2015~2179	473,69	01/01/2018	WIND TELECOMUNICAZIONI S.P.A.
2015~2180	1.125,86	01/01/2018	WIND TELECOMUNICAZIONI S.P.A.
2015~2181	1.640,10	01/01/2018	WIND TELECOMUNICAZIONI S.P.A.
2015~2182	1.547,31	01/01/2018	WIND TELECOMUNICAZIONI S.P.A.
2015~2187	4.000,00	01/01/2018	TELECOM ITALIA SPA
2015~2188	4.000,00	01/01/2018	TELECOM ITALIA SPA
2015~2189	5.111,68	01/01/2018	WIND TELECOMUNICAZIONI spa
2015~2190	4.000,00	01/01/2018	WIND TELECOMUNICAZIONI spa
2015~2191	4.000,00	01/01/2018	WIND TELECOMUNICAZIONI spa
2015~2192	4.056,59	01/01/2018	SALICI MAURIZIO
2015~2202	6.051,00	01/01/2018	Circo Coliseum Roma di Vassallo Eugenio
2015~2210	55.000,00	01/01/2018	SIMETO DOCKS srl
2015~2220	4.000,00	01/01/2018	VIRTU FERRIES srl
2015~2221	4.000,00	01/01/2018	VIRTU FERRIES srl
2015~2222	2.000,00	01/01/2018	VIRTU FERRIES srl
2015~2239	20.000,00	01/01/2018	VECCHIA DOGANA Spa
2015~2242	3.116,64	01/01/2018	COMUNE DI CATANIA
2015~2243	1.157,25	01/01/2018	COMUNE DI CATANIA
2015~2244	2.020,41	01/01/2018	COMUNE DI CATANIA
2015~2245	1.107,25	01/01/2018	COMUNE DI CATANIA
2015~2246	8.979,73	01/01/2018	COMUNE DI CATANIA- VIII DIREZIONE PATRIMONIO IMMOBILIARE
Anno: 2016			
2016~1367	139.771,30	01/01/2018	C.C.T- Catania Cruise Terminal srl
2016~1709	-139.771,30	01/01/2018	C.C.T- Catania Cruise Terminal srl

2016~1714	47.037,00		01/01/2018		C.C.T- Catania Cruise Terminal srl
2016~1719	32.000,00		01/01/2018		GRASSO SALVATORE CANTIERE NAVALE
2016~1822	11.030,85		01/01/2018		Bowling La Playa srl
2016~1823	4.788,16		01/01/2018		MAREOMNIA SRL
2016~1827	20.428,23		01/01/2018		GEIBA Srl c/o Amministratore Giudiziario dott. G.Giuffrida
2016~1828	8.653,11		01/01/2018		TERNA RETE ITALIA SRL
2016~1829	5.046,45		01/01/2018		WAYPOINT YACHTING CLUB
2016~1831	4.021,54		01/01/2018		Tringale Carmela
2016~1832	4.524,25		01/01/2018		FILIPPINI LINDA
2016~1836	356,04		01/01/2018		Associazione Peschereccia del Porto Antico di Catania
2016~1844	4.451,86		01/01/2018		FILIPPINI LINDA
2016~1847	3.957,19		01/01/2018		Tringale Carmela
2016~1848	1.381,12		01/01/2018		WIND TELECOMUNICAZIONI S.P.A.
2016~1849	1.088,34		01/01/2018		WIND TELECOMUNICAZIONI S.P.A.
2016~1850	4.927,13		01/01/2018		Platania Vincenza
2016~1851	6.051,60		01/01/2018		Mazzeo Antonina
2016~1852	3.936,00		01/01/2018		TELECOM ITALIA SPA
2016~1853	5.029,89		01/01/2018		WIND TELECOMUNICAZIONI spa
2016~1855	10.854,35		01/01/2018		Bowling La Playa srl
2016~1856	10.287,27		01/01/2018		SEAMAR SRL (ex Nuova Epoca)
2016~1858	8.760,34		01/01/2018		TORRI DEL PORTO srl
2016~1859	65.000,00		01/01/2018		SIMETO DOCKS srl
2016~1860	130.000,00		01/01/2018		VECCHIA DOGANA Spa
2016~1861	20.000,00		01/01/2018		VECCHIA DOGANA Spa
2016~1862	4.616,59		01/01/2018		VECCHIA DOGANA Spa
2016~1863	986,58		01/01/2018		DIESEL MARE snc di Pandino Santo e Catania Antonio
2016~1864	1.593,51		01/01/2018		DIESEL MARE snc di Pandino Santo e Catania Antonio
2016~1865	4.836,04		01/01/2018		LA ROSA SALVATORE
2016~1867	4.792,52		01/01/2018		LA ROSA SALVATORE

2016~1868	4.715,84	01/01/2018	LA ROSA SALVATORE
2016~1869	2.427,88	01/01/2018	CIRCOLO PESCA D'ALTURA
2016~1877	1.138,73	01/01/2018	COMUNE DI CATANIA
2016~1878	1.988,08	01/01/2018	COMUNE DI CATANIA
2016~1879	1.089,53	01/01/2018	COMUNE DI CATANIA
2016~1880	3.066,77	01/01/2018	COMUNE DI CATANIA
Anno: 2017			
2017~1843	20.041,08	01/01/2018	GEIBA Srl c/o Amministratore Giudiziario dott. G.Giuffrida
2017~1844	349,30	01/01/2018	Associazione Peschereccia del Porto Antico di Catania
2017~1846	2.420,60	01/01/2018	CIRCOLO PESCA D'ALTURA
2017~1848	14.973,08	01/01/2018	TORRI DEL PORTO srl
2017~1849	6.266,55	01/01/2018	Mazzeo Antonina
2017~1852	10.256,41	01/01/2018	SEAMAR SRL (ex Nuova Epoca)
2017~1853	130.000,00	01/01/2018	VECCHIA DOGANA Spa
2017~1854	20.000,00	01/01/2018	VECCHIA DOGANA Spa
2017~1856	4.602,74	01/01/2018	VECCHIA DOGANA Spa
2017~1863	2.254,92	01/01/2018	Cantiere ORLANDO COOPERATIVA
2017~1864	1.043,38	01/01/2018	Cantiere ORLANDO COOPERATIVA
2017~1874	1.135,31	01/01/2018	COMUNE DI CATANIA
2017~1875	1.982,12	01/01/2018	COMUNE DI CATANIA
2017~1876	1.086,26	01/01/2018	COMUNE DI CATANIA
2017~1877	3.057,57	01/01/2018	COMUNE DI CATANIA
2017~1879	10.068,40	01/01/2018	EDIL.VETRA SPA
2017~1881	494,51	01/01/2018	EDIL.VETRA SPA
2017~1890	4.000,00	01/01/2018	TELECOM ITALIA SPA
2017~1891	8.489,12	01/01/2018	TERNA S.P.A.
2017~1893	3.145,32	01/01/2018	Tringale Carmela
2017~1894	252,96	01/01/2018	Wind Tre S.p.A.
2017~1895	1.543,74	01/01/2018	VENTURA MARIA

2017~1897	1.684,00		01/01/2018	F.LLI BORDIERI S.N.C.
Anno: 2018				
2018~589	27.000,00		21/03/2018	International Terminal Service of Augusta S.r.l.
2018~852	132,77		13/04/2018	COMUNE DI CATANIA
2018~854	3.098,85		13/04/2018	COMUNE DI CATANIA
2018~855	2.008,88		13/04/2018	COMUNE DI CATANIA
2018~856	1.150,64		13/04/2018	COMUNE DI CATANIA
2018~857	1.100,93		13/04/2018	COMUNE DI CATANIA
2018~860	13.676,27		13/04/2018	ENEL DISTRIBUZIONE SPA - DIR. SICILIA
2018~869	4.422,16		16/04/2018	MEDITERRANEA YACHTING CLUB S.R.L.
2018~1234	15.476,86		25/05/2018	MARIMPORT SRL
2018~1252	4.664,88		28/05/2018	VECCHIA DOGANA Spa
2018~1253	130.000,00		28/05/2018	VECCHIA DOGANA Spa
2018~1254	4.109,58		28/05/2018	VECCHIA DOGANA Spa
2018~1255	4.000,00		28/05/2018	TELECOM S.P.A.
2018~1257	18.876,80		28/05/2018	INFRASTRUTTURE WIRELESS ITALIANE S.P.A.
2018~1527	18.194,22		21/06/2018	Wind Tre S.p.A.
2018~1954	5.082,50		30/07/2018	Wind Tre S.p.A.
2018~1955	3.977,17		30/07/2018	Wind Tre S.p.A.
2018~1956	8.603,72		30/07/2018	TERNA S.P.A.
2018~1958	3.930,13		30/07/2018	CITTA' METROPOLITANA DI CATANIA
2018~1976	13,70		31/07/2018	Jomar Club Catania - Soc. Sportiva dilettantistica
2018~2007	141.233,24		01/08/2018	C.C.T- Catania Cruise Terminal srl
2018~2379	0,06		12/09/2018	GRASSO SALVATORE CANTIERE NAVALE
2018~2554	18.351,60		24/09/2018	Mazzeo Antonina
2018~2874	2.285,36		18/10/2018	Cantiere ORLANDO COOPERATIVA
2018~3030	3.736,15		05/11/2018	Comap Consorzio opere marittime
2018~3031	43.978,30		05/11/2018	Comap Consorzio opere marittime
2018~3032	6.960,56		05/11/2018	Comap Consorzio opere marittime

2018~3033	1.521,82		05/11/2018		Comap Consorzio opere marittime
2018~3034	877,85		05/11/2018		Comap Consorzio opere marittime
2018~3035	7.811,58		05/11/2018		Comap Consorzio opere marittime
2018~3036	10.304,94		05/11/2018		Comap Consorzio opere marittime
2018~3079	33.327,00		09/11/2018		Europea Servizi Terminalistici S.r.l.
2018~3359	668,00		06/12/2018		La Bitta sas di Cucinotta Agata Maria & C.
2018~3489	16,16		14/12/2018		ASSOCIAZIONE POLISPORTIVA CIVITA ONLUS
Tot Cap\Art: E123/10 - 01	3.220.960,75				
Totale Cap E123/10 :	3.220.960,75				
Capitolo: E123/30 Articolo: 01 Interessi attivi su titoli, depositi, c/c ecc.					
Anno: 2018					
2018~3723	1.078,58		31/12/2018		Banca d'Italia - Tesoreria dello Stato
2018~3859	35,56		31/12/2018		Banca d'Italia - Tesoreria dello Stato
2018~3862	0,14		31/12/2018		CREDITO SICILIANO SPA
Tot Cap\Art: E123/30 - 01	1.114,28				
Totale Cap E123/30 :	1.114,28				
Capitolo: E124/10 Articolo: 01 Recupero e rimborsi diversi					
Anno: 2013					
2013~1824	810,00		01/01/2018		Tesoreria Provinciale dello stato
Anno: 2014					
2014~2052	879,74		01/01/2018		Comune di Noto
Anno: 2015					
2015~832	2.443,97		01/01/2018		Comune di Noto
Anno: 2016					
2016~488	3.172,00		01/01/2018		NICOBER SERVICE srl
2016~991	1.012,75		01/01/2018		Comune di Noto
2016~1101	48.787,90		01/01/2018		PREFETTURA DI CATANIA
Anno: 2018					
2018~3740	328,01		31/12/2018		Enel Energia Spa

2018~3898	1.298,00		31/12/2018	NAVIMEC S.R.L. CANTIERI NAVALI
Tot Cap\Art: E124/10 - 01	58.732,37			
Totale Cap E124/10 :	58.732,37			
Capitolo: E125/20 Articolo: 01 Diritti di mora				
Anno: 2008				
2008~2197	64,20		01/01/2018	Autorita' Portuale di Catania
Anno: 2010				
2010~3076	400,00		01/01/2018	autorita' di vigilanza sui contratti pubblici - ROMA
Anno: 2013				
2013~2760	15.000,00		01/01/2018	CREDITO SICILIANO SPA
2013~3268	185,00		01/01/2018	X - Press Container Line c/o Marilia Special Tours srl
2013~3495	1.814,38		01/01/2018	Creditori vari per diritti di mora
Anno: 2014				
2014~6	-15.000,00		01/01/2018	CREDITO SICILIANO SPA - storno accertamento n. 2760/2013
Anno: 2018				
2018~2382	128,43		12/09/2018	GRASSO SALVATORE CANTIERE NAVALE
2018~3875	239,92		31/12/2018	GRASSO SALVATORE CANTIERE NAVALE
Tot Cap\Art: E125/20 - 01	2.831,93			
Capitolo: E125/20 Articolo: 02 Diritti portuali imbarco/sbarco merci				
Anno: 2007				
2007~2086	10.479,60		01/01/2018	CIN - Compagnia Italiana di Navigazione spa c/o Navigerum srl
2007~2381	785,80		01/01/2018	SILOS GRANARI DELLA SICILIA
2007~2383	283,50		01/01/2018	MARANGOLO SRL
2007~2385	5.621,70		01/01/2018	GRIMALDI CATANIA srl
2007~2390	5.716,60		01/01/2018	CIN - Compagnia Italiana di Navigazione spa c/o Navigerum srl
2007~2393	30.567,90		01/01/2018	TTT LINES SPA c/o NAVIGERUM srl
2007~2396	1.308,40		01/01/2018	VIRTU FERRIES ltd c/o L.D.V.I.spa
2007~2399	413,00		01/01/2018	SO.GE.S.A.L srl c/o Agenzia F.Ili Bonanno srl
2007~2401	2.471,00		01/01/2018	X - Press Container Line c/o Marilia Special Tours srl

2007~2410	10.120,70	01/01/2018	CIN - Compagnia Italiana di Navigazione spa c/o Navigerum srl
2007~2411	7.393,80	01/01/2018	GRIMALDI CATANIA srl
2007~2412	25.677,20	01/01/2018	NAVIGERUM SRL per conto di T.T.T.Lines spa
2007~2438	10.205,00	01/01/2018	CIN - Compagnia Italiana di Navigazione spa c/o Navigerum srl
2007~2439	10.079,70	01/01/2018	GRIMALDI CATANIA srl
2007~2466	10.616,80	01/01/2018	CIN - Compagnia Italiana di Navigazione spa c/o Navigerum srl
2007~2493	0,70	01/01/2018	GRIMALDI CATANIA srl
2007~2541	262.705,91	01/01/2018	Compagnia Lavoratori Porto CT - Procedura fallimentare
Anno: 2008			
2008~3681	1.603,40	01/01/2018	ITALTRAG srl
2008~4437	5.004,20	01/01/2018	NAVIGERUM SRL per conto di T.T.T.Lines spa
2008~4614	2.722,05	01/01/2018	COMPAGNIA LAVORATORI DEL PORTO
2008~4735	2.356,00	01/01/2018	ITALTRAG srl
2008~4756	1.281,42	01/01/2018	COMPAGNIA LAVORATORI DEL PORTO
2008~4758	309,96	01/01/2018	EUROPEA SERVIZI TERMINALISTICI
2008~4760	3.183,50	01/01/2018	ITALTRAG srl
2008~4764	3.195,50	01/01/2018	X - Press Container Line c/o Marilia Special Tours srl
2008~4791	2.651,76	01/01/2018	COMPAGNIA LAVORATORI DEL PORTO
2008~4953	3.311,01	01/01/2018	COMPAGNIA LAVORATORI DEL PORTO
2008~4955	3.230,60	01/01/2018	ITALTRAG srl
2008~4958	141,48	01/01/2018	EUROPEA SERVIZI TERMINALISTICI
2008~4960	4.266,40	01/01/2018	ITALTRAG srl
2008~4964	2.282,00	01/01/2018	X - Press Container Line c/o Marilia Special Tours srl
2008~4978	4.147,50	01/01/2018	X - Press Container Line c/o Marilia Special Tours srl
2008~4986	14,76	01/01/2018	EUROPEA SERVIZI TERMINALISTICI
2008~5002	2.974,95	01/01/2018	COMPAGNIA LAVORATORI DEL PORTO
2008~5012	2.828,00	01/01/2018	COMPAGNIA LAVORATORI DEL PORTO
Anno: 2009			
2009~3304	-348,40	01/01/2018	S. Tagliavia & C.srl

2009~4369	172.349,50		01/01/2018	NAVIGERUM SRL per conto di T.T.T.Lines spa
2009~4468	-18.932,00		01/01/2018	TTT LINES SPA c/o NAVIGERUM srl
2009~4469	18.932,00		01/01/2018	TTT LINES SPA c/o NAVIGERUM srl
Anno: 2011				
2011~3729	15.351,23		01/01/2018	CIN - Compagnia Italiana di Navigazione spa c/o Navigerum srl
2011~3735	13.907,27		01/01/2018	CIN - Compagnia Italiana di Navigazione spa c/o Navigerum srl
2011~3741	14.169,16		01/01/2018	CIN - Compagnia Italiana di Navigazione spa c/o Navigerum srl
2011~3743	158,40		01/01/2018	CIN - Compagnia Italiana di Navigazione spa c/o Navigerum srl
2011~3747	15.454,24		01/01/2018	CIN - Compagnia Italiana di Navigazione spa c/o Navigerum srl
2011~3753	19.063,08		01/01/2018	CIN - Compagnia Italiana di Navigazione spa c/o Navigerum srl
2011~3761	3.069,86		01/01/2018	CIN - Compagnia Italiana di Navigazione spa c/o Navigerum srl
Anno: 2013				
2013~3165	47.874,00		01/01/2018	X - Press Container Line c/o Marilia Special Tours srl
2013~3180	31.713,50		01/01/2018	X - Press Container Line c/o Marilia Special Tours srl
2013~3182	27.219,50		01/01/2018	X - Press Container Line c/o Marilia Special Tours srl
2013~3184	1.379,88		01/01/2018	CALF Impresa Portuale srl
2013~3185	21.752,65		01/01/2018	X - Press Container Line c/o Marilia Special Tours srl
2013~3186	25.468,10		01/01/2018	ITALTRAG srl
2013~3209	29.006,37		01/01/2018	COMPAGNIA LAVORATORI DEL PORTO
2013~3273	11.976,40		01/01/2018	X - Press Container Line c/o Marilia Special Tours srl
2013~3274	14.559,28		01/01/2018	CIN - Compagnia Italiana di Navigazione spa c/o Navigerum srl
2013~3275	12.035,65		01/01/2018	X - Press Container Line c/o Marilia Special Tours srl
2013~3276	9.906,60		01/01/2018	X - Press Container Line c/o Marilia Special Tours srl
2013~3307	5.798,60		01/01/2018	X - Press Container Line c/o Marilia Special Tours srl
2013~3308	4.238,35		01/01/2018	X - Press Container Line c/o Marilia Special Tours srl
2013~3362	11.107,40		01/01/2018	X - Press Container Line c/o Marilia Special Tours srl
2013~3363	10.779,55		01/01/2018	X - Press Container Line c/o Marilia Special Tours srl
2013~3432	2.809,22		01/01/2018	GRANDI TRASPORTI s.r.l.
2013~3434	15.333,90		01/01/2018	X - Press Container Line c/o Marilia Special Tours srl

2013~3440	19.884,30		01/01/2018	X - Press Container Line c/o Marilia Special Tours srl
2013~3447	6.493,80		01/01/2018	X - Press Container Line c/o Marilia Special Tours srl
2013~3456	5.099,45		01/01/2018	X - Press Container Line c/o Marilia Special Tours srl
2013~3469	5.233,75		01/01/2018	X - Press Container Line c/o Marilia Special Tours srl
2013~3506	2.922,54		01/01/2018	SILOS GRANARI DELLA SICILIA
Anno: 2015				
2015~2015	7.125,80		01/01/2018	Marilia Special Tours srl
2015~2023	7.896,05		01/01/2018	Marilia Special Tours srl
2015~2024	5.913,15		01/01/2018	Marilia Special Tours srl
2015~2026	304,15		01/01/2018	M.S.C. SICILIA Srl
2015~2027	6.130,40		01/01/2018	Marilia Special Tours srl
2015~2028	1.109,95		01/01/2018	M.S.C. SICILIA Srl
2015~2031	1.208,70		01/01/2018	M.S.C. SICILIA Srl
2015~2032	5.964,50		01/01/2018	Marilia Special Tours srl
2015~2033	5.083,65		01/01/2018	Marilia Special Tours srl
2015~2034	6.195,95		01/01/2018	Marilia Special Tours srl
2015~2035	1.406,20		01/01/2018	M.S.C. SICILIA Srl
2015~2042	6.201,50		01/01/2018	Marilia Special Tours srl
2015~2043	6.288,40		01/01/2018	Marilia Special Tours srl
2015~2050	1.161,30		01/01/2018	M.S.C. SICILIA Srl
2015~2059	8.137,00		01/01/2018	X - Press Container Line c/o Marilia Special Tours srl
2015~2061	6.845,35		01/01/2018	X - Press Container Line c/o Marilia Special Tours srl
2015~2063	6.438,50		01/01/2018	X - Press Container Line c/o Marilia Special Tours srl
2015~2183	5.913,15		01/01/2018	X - Press Container Line c/o Marilia Special Tours srl
2015~2184	5.553,70		01/01/2018	X - Press Container Line c/o Marilia Special Tours srl
2015~2185	6.181,75		01/01/2018	X - Press Container Line c/o Marilia Special Tours srl
2015~2195	5.530,00		01/01/2018	Marilia Special Tours srl
2015~2196	1.497,05		01/01/2018	M.S.C. SICILIA Srl
2015~2208	4.676,80		01/01/2018	Marilia Special Tours srl

2015~2209	2.729,45	01/01/2018	M.S.C. SICILIA Srl
2015~2211	1.712,22	01/01/2018	GRANDI TRASPORTI s.r.l.
2015~2212	29.740,60	01/01/2018	NAVIGERUM S.R.L. AGENZIA MARITTIMA
2015~2215	3.002,00	01/01/2018	M.S.C. SICILIA Srl
2015~2216	5.684,05	01/01/2018	Marilia Special Tours srl
2015~2217	2.361,35	01/01/2018	GRANDI TRASPORTI s.r.l.
2015~2218	6.237,05	01/01/2018	M.S.C. SICILIA Srl
2015~2219	4.795,30	01/01/2018	Marilia Special Tours srl
2015~2226	34.217,85	01/01/2018	NAVIGERUM srl per conto NEW T. T. T. LINES spa
2015~2230	35.982,44	01/01/2018	NAVIGERUM srl per conto NEW T. T. T. LINES spa
2015~2236	2.635,76	01/01/2018	GRANDI TRASPORTI s.r.l.
Anno: 2016			
2016~1839	8.539,60	01/01/2018	NAVIGERUM SRL per conto di T.T.T.Lines spa
2016~1842	1.804,44	01/01/2018	GRANDI TRASPORTI s.r.l.
2016~2000	16,11	01/01/2018	SEMAR srl
Anno: 2017			
2017~1533	6.083,00	01/01/2018	EUROPEA SERVIZI TERMINALISTICI
2017~1534	5.682,08	01/01/2018	EUROPEA SERVIZI TERMINALISTICI
2017~1535	8.922,66	01/01/2018	EUROPEA SERVIZI TERMINALISTICI
2017~1536	7.194,53	01/01/2018	EUROPEA SERVIZI TERMINALISTICI
2017~1567	6.207,43	01/01/2018	EUROPEA SERVIZI TERMINALISTICI
2017~1795	6.696,83	01/01/2018	EUROPEA SERVIZI TERMINALISTICI
2017~1796	6.038,76	01/01/2018	EUROPEA SERVIZI TERMINALISTICI
2017~1797	8.408,37	01/01/2018	EUROPEA SERVIZI TERMINALISTICI
2017~1798	6.412,04	01/01/2018	EUROPEA SERVIZI TERMINALISTICI
2017~1799	6.702,36	01/01/2018	EUROPEA SERVIZI TERMINALISTICI
2017~1806	176,80	01/01/2018	GRANDI TRASPORTI s.r.l.
2017~1823	8,78	01/01/2018	SEMAR srl
2017~1824	6,36	01/01/2018	SEMAR srl

2017~1825	41,52	01/01/2018	SEMAR srl
2017~1872	5.939,22	01/01/2018	EUROPEA SERVIZI TERMINALISTICI
2017~1873	4.971,47	01/01/2018	EUROPEA SERVIZI TERMINALISTICI
Anno: 2018			
2018~1038	6.251,67	09/05/2018	Europea Servizi Terminalistici S.r.l.
2018~1041	1.156,94	09/05/2018	SILOS GRANARI DELLA SICILIA
2018~1042	4.994,57	09/05/2018	SO.GE.S.A.L.. Società gestione servizi agrilogistici srl
2018~1044	6.309,73	09/05/2018	Europea Servizi Terminalistici S.r.l.
2018~1368	8.004,68	06/06/2018	Europea Servizi Terminalistici S.r.l.
2018~1517	6.824,02	20/06/2018	Europea Servizi Terminalistici S.r.l.
2018~2580	8.942,01	24/09/2018	Europea Servizi Terminalistici S.r.l.
2018~2777	9.177,04	10/10/2018	EUROPEA SERVIZI TERMINALISTICI
2018~3905	1.202,27	31/12/2018	SILOS GRANARI DELLA SICILIA
2018~3906	6.749,60	31/12/2018	SO.GE.S.A.L.. Società gestione servizi agrilogistici srl
2018~3907	6.948,45	31/12/2018	Europea Servizi Terminalistici S.r.l.
2018~3908	49.846,46	31/12/2018	CATANIA PORT SERVICE SRL
2018~3909	13.531,69	31/12/2018	CARONTE & TOURIST HANDLING SRL
2018~3910	60.118,74	31/12/2018	GRIMALDI MARANGOLO TERMINAL CATANIA SRL
2018~3911	3.367,03	31/12/2018	SO.GE.S.A.L.. Società gestione servizi agrilogistici srl
2018~3912	7.609,28	31/12/2018	Europea Servizi Terminalistici S.r.l.
2018~3913	40.518,39	31/12/2018	CATANIA PORT SERVICE SRL
2018~3914	11.658,33	31/12/2018	CARONTE & TOURIST HANDLING SRL
2018~3915	47.995,54	31/12/2018	GRIMALDI MARANGOLO TERMINAL CATANIA SRL
2018~3916	480,48	31/12/2018	SILOS GRANARI DELLA SICILIA
2018~3917	3.116,44	31/12/2018	SO.GE.S.A.L.. Società gestione servizi agrilogistici srl
2018~3918	8.635,10	31/12/2018	Europea Servizi Terminalistici S.r.l.
2018~3919	44.340,31	31/12/2018	CATANIA PORT SERVICE SRL
2018~3920	13.920,03	31/12/2018	CARONTE & TOURIST HANDLING SRL
2018~3921	53.471,28	31/12/2018	GRIMALDI MARANGOLO TERMINAL CATANIA SRL

2018~3947	13.099,49		31/12/2018	CARONTE & TOURIST HANDLING SRL
2018~3948	44.550,99		31/12/2018	CATANIA PORT SERVICE SRL
2018~3949	8.438,78		31/12/2018	Europea Servizi Terminalistici S.r.l.
2018~3950	59.916,51		31/12/2018	GRIMALDI MARANGOLO TERMINAL CATANIA SRL
2018~3951	984,00		31/12/2018	SILOS GRANARI DELLA SICILIA
2018~3952	4.300,42		31/12/2018	SO.GE.S.A.L.. Società gestione servizi agrilogistici srl
2018~3953	13.398,01		31/12/2018	CARONTE & TOURIST HANDLING SRL
2018~3954	8.153,99		31/12/2018	Europea Servizi Terminalistici S.r.l.
2018~3955	64.505,39		31/12/2018	GRIMALDI MARANGOLO TERMINAL CATANIA SRL
2018~3956	858,00		31/12/2018	SILOS GRANARI DELLA SICILIA
2018~3957	4.593,14		31/12/2018	SO.GE.S.A.L.. Società gestione servizi agrilogistici srl
2018~3958	6.793,61		31/12/2018	Europea Servizi Terminalistici S.r.l.
2018~3959	248,16		31/12/2018	SILOS GRANARI DELLA SICILIA
2018~3960	4.724,66		31/12/2018	SO.GE.S.A.L.. Società gestione servizi agrilogistici srl
2018~3987	39.122,41		31/12/2018	CATANIA PORT SERVICE SRL
2018~3991	46.174,50		31/12/2018	GRIMALDI MARANGOLO TERMINAL CATANIA SRL
2018~3992	134.297,64		31/12/2018	CARONTE & TOURIST HANDLING SRL
2018~3993	13.882,81		31/12/2018	CATANIA PORT SERVICE SRL
Tot Cap\Art: E125/20 - 02	2.240.644,95			
Capitolo: E125/20 Articolo: 04 Entrate varie e Security fee				
Anno: 2006				
2006~964	2.500,00		01/01/2018	Guardo Agata
Anno: 2007				
2007~2382	261,93		01/01/2018	SILOS GRANARI DELLA SICILIA
2007~2384	56,70		01/01/2018	MARANGOLO SRL
2007~2386	1.064,10		01/01/2018	GRIMALDI CATANIA srl
2007~2392	1.245,90		01/01/2018	CIN - Compagnia Italiana di Navigazione spa c/o Navigerum srl
2007~2422	427,14		01/01/2018	COMPAGNIA LAVORATORI DEL PORTO
2007~2423	274,44		01/01/2018	SILOS GRANARI DELLA SICILIA

2007~2426	2.073,00	01/01/2018	CIN - Compagnia Italiana di Navigazione spa c/o Navigerum srl
2007~2427	1.399,20	01/01/2018	GRIMALDI CATANIA srl
2007~2430	106,40	01/01/2018	SO.GE.S.A.L.. Società gestione servizi agrilogistici srl
2007~2431	2.132,10	01/01/2018	VIRTU FERRIES ltd c/o L.D.V.I.spa
2007~2432	1.768,80	01/01/2018	MEDOV c/o GARIPOLI E BIZZARRO
2007~2433	571,20	01/01/2018	GARIPOLI & BIZZARRO Shipping Agents
2007~2451	596,13	01/01/2018	SILOS GRANARI DELLA SICILIA
2007~2452	31,44	01/01/2018	EUROPEA SERVIZI TERMINALISTICI
2007~2454	2.004,15	01/01/2018	CIN - Compagnia Italiana di Navigazione spa c/o Navigerum srl
2007~2455	1.901,30	01/01/2018	GRIMALDI CATANIA srl
2007~2458	119,00	01/01/2018	SO.GE.S.A.L.. Società gestione servizi agrilogistici srl
2007~2459	2.518,80	01/01/2018	MEDOV c/o GARIPOLI E BIZZARRO
2007~2461	658,90	01/01/2018	VIRTU FERRIES ltd c/o L.D.V.I.spa
2007~2478	424,36	01/01/2018	SILOS GRANARI DELLA SICILIA
2007~2480	2.073,45	01/01/2018	CIN - Compagnia Italiana di Navigazione spa c/o Navigerum srl
2007~2481	1.429,30	01/01/2018	GRIMALDI CATANIA srl
2007~2482	6.606,00	01/01/2018	NAVIGERUM SRL per conto di T.T.T.Lines spa
2007~2484	140,00	01/01/2018	SO.GE.S.A.L.. Società gestione servizi agrilogistici srl
2007~2485	749,70	01/01/2018	MEDOV c/o GARIPOLI E BIZZARRO
2007~2486	581,00	01/01/2018	VIRTU FERRIES ltd c/o L.D.V.I.spa
2007~2503	39,44	01/01/2018	Compagnia Portuale di Catania
2007~2504	157,60	01/01/2018	SILOS GRANARI DELLA SICILIA
2007~2507	1.338,90	01/01/2018	CIN - Compagnia Italiana di Navigazione spa c/o Navigerum srl
2007~2508	1.251,40	01/01/2018	GRIMALDI CATANIA srl
2007~2511	764,10	01/01/2018	VIRTU FERRIES ltd c/o L.D.V.I.spa
Anno: 2008			
2008~2995	476,05	01/01/2018	ITALTRAG srl
2008~3719	351,00	01/01/2018	S. Tagliavia & C.srl
2008~4259	7.400,70	01/01/2018	NAVIGERUM SRL per conto di T.T.T.Lines spa

2008~4534	7.553,35	01/01/2018	NAVIGERUM SRL per conto di T.T.T.Lines spa
2008~4664	7.000,00	01/01/2018	TRIPLA GASSA DAMANTE S.r.L.
2008~4739	82,60	01/01/2018	SO.GE.S.A.L srl c/o Agenzia F.Ili Bonanno srl
2008~4741	494,20	01/01/2018	X - Press Container Line c/o Marilia Special Tours srl
2008~4743	1.479,90	01/01/2018	X - Press Container Line c/o Marilia Special Tours srl
2008~4747	400,80	01/01/2018	S. Tagliavia & C.srl
2008~4749	400,40	01/01/2018	S. Tagliavia & C.srl
2008~4762	627,90	01/01/2018	ITALTRAG srl
2008~4778	68,88	01/01/2018	EUROPEA SERVIZI TERMINALISTICI
2008~4782	9.603,05	01/01/2018	NAVIGERUM SRL per conto di T.T.T.Lines spa
2008~4784	639,10	01/01/2018	X - Press Container Line c/o Marilia Special Tours srl
2008~4799	562,10	01/01/2018	F.Ili Bordieri srl
2008~4824	1.035,30	01/01/2018	GARIPOLI & BIZZARRO Shipping Agents
2008~4937	609,28	01/01/2018	EUROPEA SERVIZI TERMINALISTICI
2008~4943	7.794,75	01/01/2018	NAVIGERUM SRL per conto di T.T.T.Lines spa
2008~4945	456,40	01/01/2018	X - Press Container Line c/o Marilia Special Tours srl
2008~4962	827,45	01/01/2018	ITALTRAG srl
2008~4972	928,37	01/01/2018	COMPAGNIA LAVORATORI DEL PORTO
2008~4984	815,45	01/01/2018	COMPAGNIA LAVORATORI DEL PORTO
2008~4990	305,10	01/01/2018	ITALTRAG srl
2008~4992	565,60	01/01/2018	X - Press Container Line c/o Marilia Special Tours srl
2008~4994	204,40	01/01/2018	SO.GE.S.A.L.. Società gestione servizi agrilogistici srl
2008~4996	829,50	01/01/2018	X - Press Container Line c/o Marilia Special Tours srl
2008~5004	39,44	01/01/2018	Compagnia Portuale di Catania
2008~5006	3,28	01/01/2018	EUROPEA SERVIZI TERMINALISTICI
2008~5018	132,80	01/01/2018	S. Tagliavia & C.srl
2008~5020	367,20	01/01/2018	S. Tagliavia & C.srl
2008~5022	333,60	01/01/2018	F.Ili Scutteri di Scutteri Benito & C. s.a.s
2008~5046	341,80	01/01/2018	S. Tagliavia & C.srl

2008~5050	303,80		01/01/2018	S. Tagliavia & C.srl
Anno: 2009				
2009~4115	21.000,00		01/01/2018	TRIPLA GASSA DAMANTE S.r.L.
2009~4117	4.000,00		01/01/2018	TRIPLA GASSA DAMANTE S.r.L.
2009~4118	8.000,00		01/01/2018	WAYPOINT YACHTING CLUB
2009~4121	21.000,00		01/01/2018	C.F. NAUTICA di Catania Francesco
2009~4124	4.880,70		01/01/2018	AGERMARS srl c/o Garipoli & Bizzarro
2009~4349	3.000,00		01/01/2018	Cantiere ORLANDO COOPERATIVA
2009~4357	3.000,00		01/01/2018	BIRIACO Metalmeccanica srl
2009~4373	50,00		01/01/2018	Compagnia Portuale di Catania
2009~4391	-7.000,00		01/01/2018	DOTT. F TRIPI storno security Fee
2009~4471	348,40		01/01/2018	S. Tagliavia & C.srl
Anno: 2010				
2010~3604	-330,40		01/01/2018	VIRTU FERRIES ltd c/o L.D.V.I.spa
2010~3829	7.000,00		01/01/2018	associazione culturale ROSARIO LIVATINO
2010~3942	6.000,00		01/01/2018	Bel Mare srl
2010~4024	6.000,00		01/01/2018	GRASSO SALVATORE CANTIERE NAVALE
2010~4205	-69.607,50		01/01/2018	Creditori Diversi storno Security Fee
2010~4210	-156,00		01/01/2018	Creditori Diversi storno Security Fee
Anno: 2011				
2011~2652	-6.000,00		01/01/2018	GRASSO SALVATORE CANTIERE NAVALE - storno n. 4024/2010
2011~2657	-6.000,00		01/01/2018	Bel Mare srl - storno 3942/2010
2011~3262	2.000,00		01/01/2018	BIRIACO Metalmeccanica srl
2011~3425	2.500,00		01/01/2018	MUNZONE COSIMO
2011~3465	714,00		01/01/2018	ROMEO DOMENICO E FIGLIO S.A.S
2011~3627	4.000,00		01/01/2018	T.E.I.E. PROGETTI
2011~3651	7.847,00		01/01/2018	PONTEGGI TUBOLARI SPA
2011~3731	1.673,70		01/01/2018	CIN - Compagnia Italiana di Navigazione spa c/o Navigerum srl
2011~3739	1.534,25		01/01/2018	CIN - Compagnia Italiana di Navigazione spa c/o Navigerum srl

2011~3745	1.566,10	01/01/2018	CIN - Compagnia Italiana di Navigazione spa c/o Navigerum srl
2011~3751	1.731,05	01/01/2018	CIN - Compagnia Italiana di Navigazione spa c/o Navigerum srl
2011~3757	2.205,65	01/01/2018	CIN - Compagnia Italiana di Navigazione spa c/o Navigerum srl
2011~3763	361,40	01/01/2018	CIN - Compagnia Italiana di Navigazione spa c/o Navigerum srl
2011~3947	10.696,25	01/01/2018	Medica Pietro
Anno: 2013			
2013~3188	5.628,70	01/01/2018	X - Press Container Line c/o Marilia Special Tours srl
2013~3189	4.501,44	01/01/2018	GARIPOLI & BIZZARRO Shipping Agents
2013~3190	5.443,90	01/01/2018	X - Press Container Line c/o Marilia Special Tours srl
2013~3192	9.783,90	01/01/2018	X - Press Container Line c/o Marilia Special Tours srl
2013~3193	1.396,50	01/01/2018	X - Press Container Line c/o Marilia Special Tours srl
2013~3196	48.919,50	01/01/2018	X - Press Container Line c/o Marilia Special Tours srl
2013~3197	988,20	01/01/2018	AGEMARS Srl
2013~3200	571,20	01/01/2018	GARIPOLI & BIZZARRO Shipping Agents
2013~3201	3.289,80	01/01/2018	GARIPOLI & BIZZARRO Shipping Agents
2013~3203	12.000,00	01/01/2018	LA CELERE srl
2013~3204	717,60	01/01/2018	AGEMARS Srl
2013~3205	320,40	01/01/2018	AGEMARS Srl
2013~3207	6.000,00	01/01/2018	Cantiere Orlando c/o Grasso Antonio
2013~3208	334,73	01/01/2018	CALF Impresa Portuale srl
2013~3210	7.287,50	01/01/2018	COMPAGNIA LAVORATORI DEL PORTO
2013~3212	2.146,80	01/01/2018	GARIPOLI & BIZZARRO Shipping Agents
2013~3213	1.120,80	01/01/2018	AGERMARS srl c/o Garipoli & Bizzarro
2013~3219	4.992,75	01/01/2018	ITALTRAG srl
2013~3220	5.000,00	01/01/2018	RED FISH CRUISES SRL
2013~3222	5.037,80	01/01/2018	MEDOV c/o GARIPOLI E BIZZARRO
2013~3270	1.717,15	01/01/2018	CIN - Compagnia Italiana di Navigazione spa c/o Navigerum srl
2013~3321	4.000,00	01/01/2018	Creditori Diversi per Security Fee
2013~3323	774,60	01/01/2018	Creditori Diversi per Security Fee

2013~3325	12.000,00	01/01/2018	Creditori Diversi per Security Fee
2013~3330	3.500,00	01/01/2018	Creditori Diversi per Security Fee
2013~3332	2.000,00	01/01/2018	Creditori Diversi per Security Fee
2013~3345	2.000,00	01/01/2018	Creditori Diversi per Security Fee
2013~3424	2.000,00	01/01/2018	Circolo Pesca D'Altura
2013~3433	684,70	01/01/2018	GRANDI TRASPORTI s.r.l.
2013~3443	583,33	01/01/2018	VIGIL SUD SRL c/o Avv. Claudio Chines
2013~3448	714,00	01/01/2018	X - Press Container Line c/o Marilia Special Tours srl
2013~3459	7.847,00	01/01/2018	GARIPOLI & BIZZARRO Shipping Agents
Anno: 2014			
2014~429	3,50	01/01/2018	Comune di Augusta
2014~2944	4.000,00	01/01/2018	DIPORTO NAUTICO ETNEO S.R.L.
Anno: 2015			
2015~2016	14.000,00	01/01/2018	Creditori Diversi per Security Fee
2015~2017	2.000,00	01/01/2018	Coop. Motopescherecci del Porto di Catania Coop. a r.l.
2015~2019	7.397,60	01/01/2018	TTT LINES SPA c/o NAVIGERUM srl
2015~2022	7.955,65	01/01/2018	TTT LINES SPA c/o NAVIGERUM srl
2015~2025	7.690,90	01/01/2018	NAVIGERUM SRL per conto di T.T.T.Lines spa
2015~2029	9.163,75	01/01/2018	NAVIGERUM SRL per conto di T.T.T.Lines spa
2015~2030	11.653,05	01/01/2018	TTT LINES SPA c/o NAVIGERUM srl
2015~2040	6.434,75	01/01/2018	NAVIGERUM SRL per conto di T.T.T.Lines spa
2015~2041	6.104,15	01/01/2018	NAVIGERUM SRL per conto di T.T.T.Lines spa
2015~2046	8.829,40	01/01/2018	NAVIGERUM SRL per conto di T.T.T.Lines spa
2015~2049	7.229,85	01/01/2018	NAVIGERUM SRL per conto di T.T.T.Lines spa
2015~2053	3.000,00	01/01/2018	SEAMAR SRL (ex Nuova Epoca)
2015~2054	103.053,15	01/01/2018	NAVIGERUM SRL per conto di T.T.T.Lines spa
2015~2055	3.265,25	01/01/2018	TTT LINES SPA c/o NAVIGERUM srl
2015~2056	2.000,00	01/01/2018	CONFRATERNITA MISERICORDIA PORTO DI CATANIA
2015~2057	2.000,00	01/01/2018	CONFRATERNITA MISERICORDIA PORTO DI CATANIA

2015~2058	7.123,35	01/01/2018	TTT LINES SPA c/o NAVIGERUM srl
2015~2060	5.716,80	01/01/2018	TTT LINES SPA c/o NAVIGERUM srl
2015~2062	6.679,45	01/01/2018	TTT LINES SPA c/o NAVIGERUM srl
2015~2080	12.000,00	01/01/2018	CONFRATERNITA MISERICORDIA PORTO DI CATANIA
2015~2089	2.000,00	01/01/2018	Associazione Peschereccia del Porto Antico di Catania
2015~2090	1.000,00	01/01/2018	Associazione Peschereccia del Porto Antico di Catania
2015~2091	2.000,00	01/01/2018	Associazione Sportiva SPIN
2015~2092	2.000,00	01/01/2018	Associazione Sportiva SPIN
2015~2093	2.000,00	01/01/2018	Associazione Sportiva SPIN
2015~2094	2.000,00	01/01/2018	Associazione Sportiva SPIN
2015~2095	2.000,00	01/01/2018	Associazione Sportiva SPIN
2015~2096	2.000,00	01/01/2018	Associazione Sportiva SPIN
2015~2097	2.000,00	01/01/2018	Associazione Sportiva SPIN
2015~2102	3.000,00	01/01/2018	C.F. NAUTICA di Catania Francesco
2015~2103	3.000,00	01/01/2018	C.F. NAUTICA di Catania Francesco
2015~2109	3.500,00	01/01/2018	EDIL.VETRA SPA
2015~2110	0,02	01/01/2018	EUROPEA SERVIZI TERMINALISTICI
2015~2112	0,01	01/01/2018	EUROPEA SERVIZI TERMINALISTICI
2015~2130	3.000,00	01/01/2018	MAREOMNIA SRL
2015~2131	3.000,00	01/01/2018	MAREOMNIA SRL
2015~2132	3.000,00	01/01/2018	MAREOMNIA SRL
2015~2133	3.000,00	01/01/2018	MAREOMNIA SRL
2015~2134	3.000,00	01/01/2018	MAREOMNIA SRL
2015~2139	7.000,00	01/01/2018	TRIPLA GASSA DAMANTE S.r.L.
2015~2140	42.000,00	01/01/2018	TRIPLA GASSA DAMANTE S.r.L.
2015~2143	7.000,00	01/01/2018	TRIPLA GASSA DAMANTE S.r.L.
2015~2145	7.000,00	01/01/2018	TRIPLA GASSA DAMANTE S.r.L.
2015~2146	5.615,35	01/01/2018	TTT LINES SPA c/o NAVIGERUM srl
2015~2147	4.591,75	01/01/2018	TTT LINES SPA c/o NAVIGERUM srl

2015~2148	5.507,00	01/01/2018	TTT LINES SPA c/o NAVIGERUM srl
2015~2149	14.871,25	01/01/2018	TTT LINES SPA c/o NAVIGERUM srl
2015~2150	84.297,70	01/01/2018	TTT LINES SPA c/o NAVIGERUM srl
2015~2151	91.977,85	01/01/2018	TTT LINES SPA c/o NAVIGERUM srl
2015~2152	91.070,55	01/01/2018	TTT LINES SPA c/o NAVIGERUM srl
2015~2153	74.271,60	01/01/2018	TTT LINES SPA c/o NAVIGERUM srl
2015~2154	64.246,50	01/01/2018	NAVIGERUM SRL per conto di T.T.T.Lines spa
2015~2155	33.420,45	01/01/2018	NAVIGERUM SRL per conto di T.T.T.Lines spa
2015~2156	13.626,80	01/01/2018	NAVIGERUM SRL per conto di T.T.T.Lines spa
2015~2158	4.000,00	01/01/2018	TUTTOMARE Srl
2015~2160	4.000,00	01/01/2018	TUTTOMARE Srl
2015~2176	7.000,00	01/01/2018	WAYPOINT YACHTING CLUB
2015~2177	12.000,00	01/01/2018	WAYPOINT YACHTING CLUB
2015~2178	7.000,00	01/01/2018	WAYPOINT YACHTING CLUB
2015~2194	0,01	01/01/2018	EUROPEA SERVIZI TERMINALISTICI
2015~2199	5.351,30	01/01/2018	NAVIGERUM S.R.L. AGENZIA MARITTIMA
2015~2207	3.974,20	01/01/2018	NAVIGERUM S.R.L. AGENZIA MARITTIMA
2015~2214	5.079,25	01/01/2018	NAVIGERUM S.R.L. AGENZIA MARITTIMA
2015~2228	7.665,40	01/01/2018	NAVIGERUM srl per conto NEW T. T. T. LINES spa
2015~2232	7.963,80	01/01/2018	NAVIGERUM srl per conto NEW T. T. T. LINES spa
Anno: 2016			
2016~1236	1.066,00	01/01/2018	Jomar Club Catania - Soc. Sportiva dilettantistica
2016~1237	1.066,00	01/01/2018	Jomar Club Catania - Soc. Sportiva dilettantistica
2016~1238	1.066,00	01/01/2018	Jomar Club Catania - Soc. Sportiva dilettantistica
2016~1239	1.066,00	01/01/2018	Jomar Club Catania - Soc. Sportiva dilettantistica
2016~1240	1.066,00	01/01/2018	Jomar Club Catania - Soc. Sportiva dilettantistica
2016~1241	1.066,00	01/01/2018	Jomar Club Catania - Soc. Sportiva dilettantistica
2016~1242	1.066,00	01/01/2018	Jomar Club Catania - Soc. Sportiva dilettantistica
2016~1244	1.076,00	01/01/2018	Jomar Club Catania - Soc. Sportiva dilettantistica

2016~1821	3.000,00	01/01/2018	BIRIACO Metalmeccanica srl
2016~1824	3.000,00	01/01/2018	MAREOMNIA SRL
2016~1825	2.000,00	01/01/2018	Circolo Pesca D' Altura
2016~1826	2.000,00	01/01/2018	Circolo Pesca D' Altura
2016~1830	7.000,00	01/01/2018	WAYPOINT YACHTING CLUB
2016~1834	2.000,00	01/01/2018	Jomar Club Catania - Soc. Sportiva dilettantistica
2016~1835	2.000,00	01/01/2018	Coop. Motopescherecci del Porto di Catania Coop. a r.l.
2016~1837	2.000,00	01/01/2018	Associazione Peschereccia del Porto Antico di Catania
2016~1841	1.719,70	01/01/2018	NAVIGERUM SRL per conto di T.T.T.Lines spa
2016~1843	5.000,00	01/01/2018	EUROPEA SERVIZI TERMINALISTICI
2016~1845	2.500,00	01/01/2018	GATTANO ANDREA
2016~1846	2.000,00	01/01/2018	TERNA S.P.A.
2016~1857	3.000,00	01/01/2018	SEAMAR SRL (ex Nuova Epoca)
2016~1866	3.000,00	01/01/2018	DIESEL MARE snc di Pandino Santo e Catania Antonio
2016~1870	2.000,00	01/01/2018	CIRCOLO PESCA D'ALTURA
2016~1874	2.000,00	01/01/2018	Associazione Peschereccia del Porto Antico di Catania
2016~1876	2.000,00	01/01/2018	Coop. Motopescherecci del Porto di Catania Coop. a r.l.
2016~1881	3.000,00	01/01/2018	Cantiere ORLANDO COOPERATIVA
2016~1882	9.000,00	01/01/2018	GRASSO GIUSEPPE CANTIERE NAVALE
2016~1883	3.000,00	01/01/2018	GRASSO GIUSEPPE CANTIERE NAVALE
2016~1884	3.000,00	01/01/2018	GRASSO GIUSEPPE CANTIERE NAVALE
2016~1885	2.000,00	01/01/2018	Circolo Pesca D' Altura
2016~1890	4.000,00	01/01/2018	MAREOMNIA SRL
2016~1891	4.000,00	01/01/2018	MAREOMNIA SRL
2016~1892	4.000,00	01/01/2018	MAREOMNIA SRL
2016~1893	4.000,00	01/01/2018	MAREOMNIA SRL
2016~2001	2,68	01/01/2018	SEMAR srl
Anno: 2017			
2017~1388	2.000,00	01/01/2018	Coop. Motopescherecci del Porto di Catania Coop. a r.l.

2017~1537	770,00	01/01/2018	EUROPEA SERVIZI TERMINALISTICI
2017~1538	719,25	01/01/2018	EUROPEA SERVIZI TERMINALISTICI
2017~1539	1.129,45	01/01/2018	EUROPEA SERVIZI TERMINALISTICI
2017~1540	910,70	01/01/2018	EUROPEA SERVIZI TERMINALISTICI
2017~1568	785,75	01/01/2018	EUROPEA SERVIZI TERMINALISTICI
2017~1800	847,70	01/01/2018	EUROPEA SERVIZI TERMINALISTICI
2017~1801	764,40	01/01/2018	EUROPEA SERVIZI TERMINALISTICI
2017~1802	1.064,35	01/01/2018	EUROPEA SERVIZI TERMINALISTICI
2017~1803	811,65	01/01/2018	EUROPEA SERVIZI TERMINALISTICI
2017~1804	848,40	01/01/2018	EUROPEA SERVIZI TERMINALISTICI
2017~1805	29,47	01/01/2018	GRANDI TRASPORTI s.r.l.
2017~1826	6,92	01/01/2018	SEMAR srl
2017~1827	1,06	01/01/2018	SEMAR srl
2017~1828	1,46	01/01/2018	SEMAR srl
2017~1845	2.000,00	01/01/2018	Associazione Peschereccia del Porto Antico di Catania
2017~1847	2.000,00	01/01/2018	CIRCOLO PESCA D'ALTURA
2017~1851	3.000,00	01/01/2018	SEAMAR SRL (ex Nuova Epoca)
2017~1861	2.000,00	01/01/2018	CANOTTIERI JONICA SOCIETA' SPORTIVA DILETTANTISTICA A R.L.
2017~1862	3.000,00	01/01/2018	Cantiere ORLANDO COOPERATIVA
2017~1870	751,80	01/01/2018	EUROPEA SERVIZI TERMINALISTICI
2017~1871	629,30	01/01/2018	EUROPEA SERVIZI TERMINALISTICI
2017~1878	3.000,00	01/01/2018	DIESEL MARE snc di Pandino Santo e Catania Antonio
2017~1880	583,33	01/01/2018	EDIL.VETRA SPA
2017~1889	5.000,00	01/01/2018	NICOBER SERVICE srl
2017~1892	2.000,00	01/01/2018	TERNA S.P.A.
2017~1896	2.000,00	01/01/2018	F.LLI BORDIERI S.N.C.
2017~1903	-38,00	01/01/2018	F.lli Bordieri srl
Anno: 2018			
2018~310	6.951,99	02/03/2018	Maritime Company of Lesvos "Nel Lines"

2018~842	2.000,00	12/04/2018	CANOTTIERI JONICA SOCIETA' SPORTIVA DILETTANTISTICA A R.L.
2018~1049	791,35	09/05/2018	Europea Servizi Terminalistici S.r.l.
2018~1052	289,24	09/05/2018	SILOS GRANARI DELLA SICILIA
2018~1053	1.006,72	09/05/2018	SO.GE.S.A.L.. Società gestione servizi agrilogistici srl
2018~1055	798,70	09/05/2018	Europea Servizi Terminalistici S.r.l.
2018~1237	1.324,99	25/05/2018	Europea Servizi Terminalistici S.r.l.
2018~1258	2.000,00	28/05/2018	INFRASTRUTTURE WIRELESS ITALIANE S.P.A.
2018~1369	1.013,25	06/06/2018	Europea Servizi Terminalistici S.r.l.
2018~1518	863,80	20/06/2018	Europea Servizi Terminalistici S.r.l.
2018~1957	2.000,00	30/07/2018	TERNA S.P.A.
2018~2010	2.000,00	01/08/2018	Coop. Motopescherecci del Porto di Catania Coop. a r.l.
2018~2581	1.131,90	24/09/2018	Europea Servizi Terminalistici S.r.l.
2018~2786	1.161,65	10/10/2018	EUROPEA SERVIZI TERMINALISTICI
2018~2875	3.000,00	18/10/2018	Cantiere ORLANDO COOPERATIVA
2018~3081	2.500,00	09/11/2018	Europea Servizi Terminalistici S.r.l.
2018~3927	5.515,20	31/12/2018	GRIMALDI MARANGOLO TERMINAL CATANIA SRL
2018~3928	2.068,18	31/12/2018	CARONTE & TOURIST HANDLING SRL
2018~3929	3.934,65	31/12/2018	CATANIA PORT SERVICE SRL
2018~3930	879,55	31/12/2018	Europea Servizi Terminalistici S.r.l.
2018~3931	1.228,52	31/12/2018	SO.GE.S.A.L.. Società gestione servizi agrilogistici srl
2018~3932	300,57	31/12/2018	SILOS GRANARI DELLA SICILIA
2018~3933	622,69	31/12/2018	SO.GE.S.A.L.. Società gestione servizi agrilogistici srl
2018~3934	963,20	31/12/2018	Europea Servizi Terminalistici S.r.l.
2018~3935	3.171,60	31/12/2018	CATANIA PORT SERVICE SRL
2018~3936	2.588,53	31/12/2018	CARONTE & TOURIST HANDLING SRL
2018~3937	5.504,13	31/12/2018	GRIMALDI MARANGOLO TERMINAL CATANIA SRL
2018~3938	120,12	31/12/2018	GRIMALDI MARANGOLO TERMINAL CATANIA SRL
2018~3939	548,21	31/12/2018	SO.GE.S.A.L.. Società gestione servizi agrilogistici srl
2018~3940	1.093,05	31/12/2018	Europea Servizi Terminalistici S.r.l.

2018~3941	3.504,15		31/12/2018	CATANIA PORT SERVICE SRL
2018~3942	1.661,93		31/12/2018	CARONTE & TOURIST HANDLING SRL
2018~3943	5.117,93		31/12/2018	GRIMALDI MARANGOLO TERMINAL CATANIA SRL
2018~3966	3.537,00		31/12/2018	CATANIA PORT SERVICE SRL
2018~3967	1.068,20		31/12/2018	Europea Servizi Terminalistici S.r.l.
2018~3968	1.283,35		31/12/2018	CARONTE & TOURIST HANDLING SRL
2018~3969	5.213,83		31/12/2018	GRIMALDI MARANGOLO TERMINAL CATANIA SRL
2018~3970	246,00		31/12/2018	SILOS GRANARI DELLA SICILIA
2018~3971	873,09		31/12/2018	SO.GE.S.A.L.. Società gestione servizi agrilogistici srl
2018~3972	1.294,33		31/12/2018	CARONTE & TOURIST HANDLING SRL
2018~3973	1.032,15		31/12/2018	Europea Servizi Terminalistici S.r.l.
2018~3974	5.425,65		31/12/2018	GRIMALDI MARANGOLO TERMINAL CATANIA SRL
2018~3975	5.425,65		31/12/2018	GRIMALDI MARANGOLO TERMINAL CATANIA SRL
2018~3976	214,50		31/12/2018	SILOS GRANARI DELLA SICILIA
2018~3977	884,52		31/12/2018	SO.GE.S.A.L.. Società gestione servizi agrilogistici srl
2018~3978	859,95		31/12/2018	Europea Servizi Terminalistici S.r.l.
2018~3979	62,04		31/12/2018	SILOS GRANARI DELLA SICILIA
2018~3980	923,41		31/12/2018	SO.GE.S.A.L.. Società gestione servizi agrilogistici srl
2018~3988	3.132,00		31/12/2018	CATANIA PORT SERVICE SRL
2018~3989	400,00		31/12/2018	NAVILOG SRL
2018~3990	400,00		31/12/2018	MUNZONE MINEO & C. SAS
2018~3996	4.309,55		31/12/2018	GRIMALDI MARANGOLO TERMINAL CATANIA SRL
2018~3997	1.225,63		31/12/2018	CARONTE & TOURIST HANDLING SRL
2018~3998	2.279,25		31/12/2018	CATANIA PORT SERVICE SRL
Tot Cap\Art: E125/20 - 04	1.410.070,99			
Totale Cap E125/20 :	3.653.547,87			
Capitolo: E221/10 Articolo: 01 Contributo dello Stato per esecuzione opere				
Anno: 2017				
2017~1901	8.384.536,43		01/01/2018	PON 2014/20 Scheda Grandi Progetti Augusta

2017~1902	28.579.339,13		01/01/2018	PON 2014/20 Scheda Grandi Progetti Augusta
<i>Tot Cap\Art: E221/10 - 01</i>	<i>36.963.875,56</i>			
Capitolo: E221/10 Articolo: 03 Contributo dello Stato L.413/1998				
Anno: 2005				
2005~1485	213.780,13		01/01/2018	Cassa depositi e Prestiti S.p.A
2005~1516	1.809.983,63		01/01/2018	Banca Intesa San Paolo gia B.I.I.S. SPA - già Banca OPI S.p.A.
Anno: 2007				
2007~20	3.726.790,00		01/01/2018	Cassa depositi e Prestiti S.p.A
<i>Tot Cap\Art: E221/10 - 03</i>	<i>5.750.553,76</i>			
<i>Totale Cap E221/10 :</i>	<i>42.714.429,32</i>			
Capitolo: E221/20 Articolo: 01 Contributo dello Stato per straordinaria manutenzione				
Anno: 2005				
2005~1531	1.291.142,25		01/01/2018	Ministero delle Infrastrutture e dei Trasporti
<i>Tot Cap\Art: E221/20 - 01</i>	<i>1.291.142,25</i>			
<i>Totale Cap E221/20 :</i>	<i>1.291.142,25</i>			
Capitolo: E222/10 Articolo: 01 Contributo della Regione				
Anno: 2009				
2009~1152	1.786.890,34		01/01/2018	Regione Siciliana - Assessorato Lavori Pubblici
<i>Tot Cap\Art: E222/10 - 01</i>	<i>1.786.890,34</i>			
<i>Totale Cap E222/10 :</i>	<i>1.786.890,34</i>			
Capitolo: E311/10 Articolo: 01 Ritenute erariali dipendenti Ente codice 1001				
Anno: 2008				
2008~4605	366,68		01/01/2018	Creditori diversi - erario
Anno: 2009				
2009~4439	-366,68		01/01/2018	Creditori diversi - erario - storno n. 4605/2008
Anno: 2017				
2017~1867	594,85		01/01/2018	Personale Dipendente della ex Autorità Portuale di Catania
Anno: 2018				
2018~3467	2.928,92		13/12/2018	DIPENDENTI AUTORITA' DI SISTEMA PORTUALE DEL MARE DI SICILIA

Tot Cap\Art: E311/10 - 01	3.523,77			
Totale Cap E311/10 :	3.523,77			
Capitolo: E311/20 Articolo: 01 Ritenute previdenziali ed assistenziali				
Anno: 2017				
2017~1869	(30,40)		01/01/2018	Storno oneri previdenziali INPS Catania
Anno: 2018				
2018~3469	799,51		13/12/2018	DIPENDENTI AUTORITA' DI SISTEMA PORTUALE DEL MARE DI SICILIA
Tot Cap\Art: E311/20 - 01	769,11			
Totale Cap E311/20 :	769,11			
Capitolo: E311/50 Articolo: 01 Trattenute per conto terzi				
Anno: 2016				
2016~1838	4.350,95		01/01/2018	I.R. INGEGNERI RIUNITI, Studio Tecnico Associato
Anno: 2017				
2017~181	0,01		01/01/2018	INPS CATANIA
2017~499	1.119,93		01/01/2018	PAPA SALVATORE
Tot Cap\Art: E311/50 - 01	5.470,89			
Totale Cap E311/50 :	5.470,89			
Capitolo: E311/70 Articolo: 01 Partite in sospeso				
Anno: 2008				
2008~1317	183,96		01/01/2018	Tesoreria Provinciale dello Stato - Sezione di Siracusa
Anno: 2013				
2013~3511	15.231,30		01/01/2018	Creditori Diverso - Progetto Streets
Anno: 2015				
2015~2255	8.378,67		01/01/2018	Creditori Diversi
Tot Cap\Art: E311/70 - 01	23.793,93			
Totale Cap E311/70 :	23.793,93			
Capitolo: E311/90 Articolo: 01 IVA SPLIT PAYMENT				
Anno: 2017				
2017~1203	266,82		01/01/2018	VODAFONE Omnitel N.V.

2017~1340	11,85	01/01/2018	POSTE EUROPEE SRL
2017~1525	185,24	01/01/2018	Telecom Italia S.p.A
2017~1644	105,60	01/01/2018	109 PRESS SRL
2017~1704	1.750,00	01/01/2018	SIDRA S.P.A.
2017~1746	176,00	01/01/2018	Studio Demar di Giordanella Angelo Sas
2017~1769	105,60	01/01/2018	109 PRESS SRL
2017~1842	185,24	01/01/2018	Telecom Italia S.p.A
2017~1894	105,60	01/01/2018	109 PRESS SRL
Anno: 2018			
2018~730	1.750,00	05/04/2018	SIDRA S.P.A.
2018~762	179,30	09/04/2018	Re di Coppe di Sebastiano Pirruccio
2018~1354	581,20	05/06/2018	SIDRA S.P.A.
2018~1413	14,30	11/06/2018	E.S.A. - ELECOMP SERVIZI ASCENSORI SRL (a socio unico)
2018~1763	97,02	11/07/2018	GLOBAL COM TECHNOLOGIES SRL
2018~2116	172,97	07/08/2018	GALIOTO ANNA
2018~2594	2.272,42	25/09/2018	m.g. security srl
2018~2807	2.192,22	12/10/2018	m.g. security srl
2018~3074	1.269,84	09/11/2018	RINA CHECK srl
2018~3190	528,00	19/11/2018	City'n Congress
2018~3262	391,60	26/11/2018	CARADONNA ROBERTO
2018~3318	6.382,49	03/12/2018	Telecom Italia S.p.A
2018~3342	225,00	05/12/2018	NOVA S.R.L.S.
2018~3421	430,82	11/12/2018	Istituto Poligrafico e Zecca dello Stato S.p.a.
2018~3425	808,50	12/12/2018	SELCOM SRL
2018~3492	180,33	17/12/2018	GDS Media & Communication srl
2018~3558	23,82	31/12/2018	Enel Energia Spa
2018~3561	4,69	31/12/2018	Grada Viaggi srl
2018~3564	2,88	31/12/2018	Strabilia Viaggi s.n.c.
2018~3567	248,27	31/12/2018	Olivetti S.P.A.

2018~3569	18.484,64	31/12/2018	SICILIA POLICE SRL
2018~3572	9,04	31/12/2018	HERA COMM S.r.l.
2018~3575	30,61	31/12/2018	Enel Energia Spa
2018~3578	36,35	31/12/2018	Enel Energia Spa
2018~3581	9,66	31/12/2018	Enel Energia Spa
2018~3584	213,40	31/12/2018	Enel Energia Spa
2018~3589	270,84	31/12/2018	Enel Energia Spa
2018~3592	148,34	31/12/2018	Enel Energia Spa
2018~3595	2.350,00	31/12/2018	Enel Energia Spa
2018~3598	76,56	31/12/2018	Ediservice srl
2018~3600	8.353,69	31/12/2018	m.g. security srl
2018~3601	125,40	31/12/2018	RI.CO.S IMPIANTI SOC.COOP. A.R.L
2018~3604	346,30	31/12/2018	OPENJOBMETIS S.P.A.
2018~3610	21,88	31/12/2018	Telecom Italia S.p.A
2018~3612	198,22	31/12/2018	GDS Media & Communication srl
2018~3614	106,70	31/12/2018	A. Manzoni & C. SPA
2018~3616	194,44	31/12/2018	Istituto Poligrafico e Zecca dello Stato S.p.a.
2018~3618	53,90	31/12/2018	A. Manzoni & C. SPA
2018~3622	530,95	31/12/2018	ALFA IMPIANTI SRL
2018~3624	198,22	31/12/2018	GDS Media & Communication srl
2018~3632	399,20	31/12/2018	Multiservice S.r.l.s.
2018~3634	18.484,64	31/12/2018	SICILIA POLICE SRL
2018~3646	640,60	31/12/2018	Enel Energia Spa
2018~3648	704,00	31/12/2018	Garden Center di Saraceno Ivan
2018~3651	23,82	31/12/2018	Enel Energia Spa
2018~3654	1.912,63	31/12/2018	Enel Energia Spa
2018~3657	137,36	31/12/2018	Enel Energia Spa
2018~3660	39,35	31/12/2018	Enel Energia Spa
2018~3663	208,93	31/12/2018	Enel Energia Spa

2018~3666	1.969,11	31/12/2018	Enel Energia Spa
2018~3669	42,47	31/12/2018	Telecom Italia S.p.A
2018~3672	19,76	31/12/2018	Telecom Italia S.p.A
2018~3675	32,56	31/12/2018	Telecom Italia S.p.A
2018~3678	30,68	31/12/2018	Telecom Italia S.p.A
2018~3681	12,28	31/12/2018	Telecom Italia S.p.A
2018~3684	97,24	31/12/2018	Telecom Italia S.p.A
2018~3686	242,00	31/12/2018	Ediservice srl
2018~3688	79,20	31/12/2018	Ediservice srl
2018~3690	123,20	31/12/2018	Ediservice srl
2018~3692	76,56	31/12/2018	Ediservice srl
2018~3695	23,25	18/05/2018	Enel Energia Spa
2018~3697	76,56	31/12/2018	Ediservice srl
2018~3700	843,74	18/05/2018	Enel Energia Spa
2018~3702	72,44	31/12/2018	Istituto Poligrafico e Zecca dello Stato S.p.a.
2018~3704	8.714,61	31/12/2018	m.g. security srl
2018~3706	111,65	31/12/2018	Il Sole 24 ORE S.p.A
2018~3708	111,65	31/12/2018	Il Sole 24 ORE S.p.A
2018~3710	111,65	31/12/2018	Il Sole 24 ORE S.p.A
2018~3714	3.850,48	31/12/2018	DI BELLA costruzioni s.r.l.
2018~3717	839,65	31/12/2018	DI BELLA costruzioni s.r.l.
2018~3727	119,37	31/12/2018	Telecom Italia S.p.A
2018~3730	9,34	31/12/2018	HERA COMM S.r.l.
2018~3733	40,83	31/12/2018	Enel Energia Spa
2018~3749	248,27	31/12/2018	Olivetti S.P.A.
2018~3756	159,50	31/12/2018	A. Manzoni & C. SPA
2018~3759	83,88	31/12/2018	Istituto Poligrafico e Zecca dello Stato S.p.a.
2018~3766	133,65	31/12/2018	Il Sole 24 ORE S.p.A
2018~3768	133,65	31/12/2018	Il Sole 24 ORE S.p.A

2018~3771	26,66	31/12/2018	Enel Energia Spa
2018~3774	147,83	31/12/2018	Enel Energia Spa
2018~3777	575,42	31/12/2018	Enel Energia Spa
2018~3780	42,60	31/12/2018	Enel Energia Spa
2018~3782	671,60	31/12/2018	Enel Energia Spa
2018~3784	22,01	31/12/2018	Enel Energia Spa
2018~3787	1.708,93	31/12/2018	Enel Energia Spa
2018~3790	629,44	31/12/2018	Enel Energia Spa
2018~3793	165,00	31/12/2018	Enel Energia Spa
2018~3795	1.964,34	31/12/2018	Enel Energia Spa
2018~3798	1.587,86	31/12/2018	Enel Energia Spa
2018~3802	49,83	31/12/2018	Enel Energia Spa
2018~3805	56,64	31/12/2018	Enel Energia Spa
2018~3808	185,19	31/12/2018	Enel Energia Spa
2018~3811	2.137,43	31/12/2018	Enel Energia Spa
2018~3814	201,59	31/12/2018	Enel Energia Spa
2018~3817	39,57	31/12/2018	Enel Energia Spa
2018~3820	28,60	31/12/2018	TUV ITALIA SRL
2018~3830	264,00	31/12/2018	MAC SERVICE di Maurizio Cianchino
2018~3832	359,98	31/12/2018	Istituto Poligrafico e Zecca dello Stato S.p.a.
2018~3834	105,60	31/12/2018	Infomonitora srls
2018~3836	105,60	31/12/2018	Infomonitora srls
2018~3840	1,80	31/12/2018	Strabilia Viaggi s.n.c.
2018~3845	539,00	31/12/2018	LEGEA SPA
2018~3847	106,70	31/12/2018	A. Manzoni & C. SPA
2018~3849	1.100,00	31/12/2018	Centro Grafica srl
2018~3866	316,80	31/12/2018	Infomonitora srls
2018~3868	330,00	31/12/2018	RISPOSTE TURISMO SRL
2018~3870	66,00	31/12/2018	LOUDNESS ITALIA SRLS

2018~3877	80,06	31/12/2018	Istituto Poligrafico e Zecca dello Stato S.p.a.
2018~3881	92,78	31/12/2018	Istituto Poligrafico e Zecca dello Stato S.p.a.
2018~3883	1,44	31/12/2018	Strabilia Viaggi s.n.c.
2018~3886	308,00	11/10/2018	NUOVATECNA S.R.L.S.
2018~3894	162,25	31/12/2018	GDS Media & Communication srl
2018~3896	511,16	31/12/2018	ALFA IMPIANTI SRL
2018~3903	807,99	31/12/2018	Enel Energia Spa
2018~4000	54,49	31/12/2018	Agenzia delle entrate
<i>Tot Cap\Art: E311/90 - 01</i>	<i>108.920,71</i>		
<i>Totale Cap E311/90 :</i>	<i>108.920,71</i>		
<i>Totale Complessivo:</i>	<i>54.588.920,05</i>		

TOTALE RESIDUI ANNO 2018	3.007.638,06
TOTALE RESIDUI ANNI PREC.	51.581.281,99
TOTALE RESIDUI	54.588.920,05

**Autorità di Sistema Portuale del Mare di Sicilia Orientale****Stampa dei Residui per Capitolo Uscita Anno 2018**

Capitolo: U111/10 Articolo: 01 Indennità di carica e rimborsi spese al Presidente dell'Autorità Portuale				
Anno: 2018				
2018~3546	682,83		31/12/2018	Agenzia delle entrate
2018~3560	261,21		31/12/2018	Grada Viaggi srl
2018~3619	309,50		31/12/2018	Annunziata Avv. Andrea
2018~3874	161,83		31/12/2018	Strabilia Viaggi s.n.c.
2018~3888	49.898,23		31/12/2018	Annunziata Avv. Andrea
Tot Cap\Art: U111/10 - 01	51.313,60			
Capitolo: U111/10 Articolo: 02 Rimborso Spese Presidente				
Anno: 2018				
2018~3889	10.101,77		31/12/2018	Annunziata Avv. Andrea
Tot Cap\Art: U111/10 - 02	10.101,77			
Totale Cap U111/10 :	61.415,37			
Capitolo: U111/20 Articolo: 01 Indennità di carica e rimborsi ai membri del Comitato Portuale/Gestione e Comm. Consultiva				
Anno: 2017				
2017~645	668,40		01/01/2018	MUNZONE COSIMO
2017~1899	196,00		01/01/2018	COMPONENTI COMITATO PORTUALE CATANIA
Anno: 2018				
2018~3981	2.880,00		31/12/2018	COMPONENTI COMITATO DI GESTIONE AdSP MARE SICILIA ORIENTALE
Tot Cap\Art: U111/20 - 01	3.744,40			
Totale Cap U111/20 :	3.744,40			
Capitolo: U111/30 Articolo: 01 Indennità di carica e rimborso spese agli organi di controllo				
Anno: 2018				
2018~3636	431,46		31/12/2018	Zanghi Buffi Adriano

2018~3746	18.431,00		31/12/2018	Brancato Mario
<i>Tot CaplArt: U111/30 - 01</i>	<i>18.862,46</i>			
Capitolo: U111/30 Articolo: 02 Indennità di carica e rimborso spese agli organismi di vigilanza				
Anno: 2018				
2018~3761	5.000,00		31/12/2018	D'Amico Riccardo
2018~3872	800,00		31/12/2018	I.N.P.S. - ISTITUTO NAZIONALE PREVIDENZA SOCIALE
2018~3891	230,05		31/12/2018	D'Amico Riccardo
2018~3892	230,05		31/12/2018	D'Amico Riccardo
2018~3893	230,05		31/12/2018	D'Amico Riccardo
<i>Tot CaplArt: U111/30 - 02</i>	<i>6.490,15</i>			
<i>Totale Cap U111/30 :</i>	<i>25.352,61</i>			
Capitolo: U112/10 Articolo: 02 Rimborso missioni Segretario Generale				
Anno: 2018				
2018~3563	185,45		31/12/2018	Strabilia Viaggi s.n.c.
2018~3720	168,56		31/12/2018	Guglielmi Carlo
<i>Tot CaplArt: U112/10 - 02</i>	<i>354,01</i>			
<i>Totale Cap U112/10 :</i>	<i>354,01</i>			
Capitolo: U112/20 Articolo: 01 Emolumenti fissi a personale dipendente				
Anno: 2018				
2018~3464	7.544,99		13/12/2018	DIPENDENTI AUTORITA' DI SISTEMA PORTUALE DEL MARE DI SICILIA
<i>Tot CaplArt: U112/20 - 01</i>	<i>7.544,99</i>			
Capitolo: U112/20 Articolo: 03 Personale non dipendente - somministrazione- co.co.co.				
Anno: 2018				
2018~3603	16.887,83		31/12/2018	OPENJOBMETIS S.P.A.
2018~3712	14.805,31		31/12/2018	OPENJOBMETIS S.P.A.
<i>Tot CaplArt: U112/20 - 03</i>	<i>31.693,14</i>			
<i>Totale Cap U112/20 :</i>	<i>39.238,13</i>			
Capitolo: U112/30 Articolo: 01 Compensi per lavoro straordinario e appl. contratt. integr. pers. non dirig.				
Anno: 2018				

2018~3982	108.460,80		31/12/2018	DIPENDENTI AUTORITA' DI SISTEMA PORTUALE DEL MARE DI SICILIA
<i>Tot CaplArt: U112/30 - 01</i>	<i>108.460,80</i>			
Capitolo: U112/30 Articolo: 02 Compensi per lavoro straordinario e appl. contratt. integr. pers. dirig.				
Anno: 2018				
2018~3627	59.490,66		31/12/2018	DIPENDENTI AUTORITA' DI SISTEMA PORTUALE DEL MARE DI SICILIA
2018~3983	92.289,46		31/12/2018	DIPENDENTI AUTORITA' DI SISTEMA PORTUALE DEL MARE DI SICILIA
<i>Tot CaplArt: U112/30 - 02</i>	<i>151.780,12</i>			
<i>Totale Cap U112/30 :</i>	<i>260.240,92</i>			
Capitolo: U112/40 Articolo: 01 Indennità e rimborso per missioni				
Anno: 2018				
2018~3626	170,00		31/12/2018	NANFITO' ROBERTO
<i>Tot CaplArt: U112/40 - 01</i>	<i>170,00</i>			
<i>Totale Cap U112/40 :</i>	<i>170,00</i>			
Capitolo: U112/50 Articolo: 01 Altri oneri per il personale				
Anno: 2017				
2017~1884	8.915,40		01/01/2018	DIPENDENTI EX AUTORITA' PORTUALE DI CATANIA
Anno: 2018				
2018~3985	85.000,00		31/12/2018	DIPENDENTI AUTORITA' DI SISTEMA PORTUALE DEL MARE DI SICILIA
<i>Tot CaplArt: U112/50 - 01</i>	<i>93.915,40</i>			
Capitolo: U112/50 Articolo: 02 Formazione obbligatoria del personale				
Anno: 2018				
2018~1679	2.500,76		05/07/2018	ITA srl
<i>Tot CaplArt: U112/50 - 02</i>	<i>2.500,76</i>			
<i>Totale Cap U112/50 :</i>	<i>96.416,16</i>			
Capitolo: U112/60 Articolo: 01 Spese per organ.corsi per il personale e partecip.a spese per corsi indetti da altri Enti				
Anno: 2018				
2018~1473	1.008,00		18/06/2018	MAGGIOLI SPA
2018~1767	1.769,00		13/07/2018	ITA srl
<i>Tot CaplArt: U112/60 - 01</i>	<i>2.777,00</i>			

Totale Cap U112/60 :		2.777,00		
Capitolo: U112/70 Articolo: 01 Oneri previdenziali ed assistenziali a carico dell'Ente				
Anno: 2016				
2016~1922	30.000,00		01/01/2018	Enti Previdenziali dipendenti ex ap Catania
Anno: 2017				
2017~1898	32.398,94		01/01/2018	Enti Previdenziali dipendenti ex ap Catania
Anno: 2018				
2018~3543	49.283,94		31/12/2018	I.N.P.S. - ISTITUTO NAZIONALE PREVIDENZA SOCIALE
2018~3555	6.366,22		31/12/2018	PREVINDAI
2018~3643	921,84		31/12/2018	I.N.P.S. - ISTITUTO NAZIONALE PREVIDENZA SOCIALE
2018~3819	189,72		31/12/2018	Ente Bilaterale Nazionale
Tot CaplArt: U112/70 - 01		119.160,66		
Capitolo: U112/70 Articolo: 03 Irap				
Anno: 2018				
2018~3548	21.565,89		31/12/2018	Agenzia delle entrate
Tot CaplArt: U112/70 - 03		21.565,89		
Capitolo: U112/70 Articolo: 04 Imposta sostitutiva su TFR				
Anno: 2018				
2018~3644	117,87		31/12/2018	Agenzia delle entrate
Tot CaplArt: U112/70 - 04		117,87		
Totale Cap U112/70 :		140.844,42		
Capitolo: U112/80 Articolo: 01 Oneri della contrattazione decentrata o aziendale				
Anno: 2012				
2012~2996	20.000,00		01/01/2018	DIPENDENTI EX AUTORITA' PORTUALE DI CATANIA
Anno: 2016				
2016~1921	23.680,96		01/01/2018	DIPENDENTI EX AUTORITA' PORTUALE DI CATANIA
Anno: 2018				
2018~3465	834,44		13/12/2018	DIPENDENTI AUTORITA' DI SISTEMA PORTUALE DEL MARE DI SICILIA
2018~3984	445.640,19		31/12/2018	DIPENDENTI AUTORITA' DI SISTEMA PORTUALE DEL MARE DI SICILIA

<i>Tot CaplArt: U112/80 - 01</i>	<i>490.155,59</i>			
<i>Totale Cap U112/80 :</i>	<i>490.155,59</i>			
Capitolo: U112/90 Articolo: 01 Oneri derivanti da rinnovi contrattuali				
Anno: 2018				
2018~3986	78.100,00		31/12/2018	DIPENDENTI AUTORITA' DI SISTEMA PORTUALE DEL MARE DI SICILIA
<i>Tot CaplArt: U112/90 - 01</i>	<i>78.100,00</i>			
<i>Totale Cap U112/90 :</i>	<i>78.100,00</i>			
Capitolo: U113/10 Articolo: 02 Acquisto carburanti e lubrificanti auto				
Anno: 2018				
2018~3620	70,03		31/12/2018	SCHEDA CARBURANTE AUDI A4 targata FL007KR
2018~3628	20,00		31/12/2018	Scheda Carburante GIULIETTA FF675LL
2018~3629	30,00		31/12/2018	Scheda Carburante GIULIETTA FF675LL
2018~3637	50,00		31/12/2018	SCHEDA CARBURANTE AUDI A4 targata FL007KR
2018~3638	50,00		31/12/2018	SCHEDA CARBURANTE AUDI A4 targata FL007KR
<i>Tot CaplArt: U113/10 - 02</i>	<i>220,03</i>			
<i>Totale Cap U113/10 :</i>	<i>220,03</i>			
Capitolo: U113/25 Articolo: 01 Spese di manutenzione edifici aree ed opere				
Anno: 2017				
2017~997	10.209,41		01/01/2018	Lavori Manutenzione ED I stanz gara (Sist imp)
2017~1160	79,30		01/01/2018	E.S.A. - ELECOMP SERVIZI ASCENSORI SRL (a socio unico)
Anno: 2018				
2018~679	16.867,88		27/03/2018	FLY SERVICE SRL
2018~1862	19.667,87		23/07/2018	Lavori Manutenzione ed I stanz gara (Sist imp)
2018~2137	158,60		10/08/2018	TUV ITALIA SRL
2018~2727	836,92		05/10/2018	NAVIMEC S.R.L. CANTIERI NAVALI
<i>Tot CaplArt: U113/25 - 01</i>	<i>47.819,98</i>			
<i>Totale Cap U113/25 :</i>	<i>47.819,98</i>			
Capitolo: U113/30 Articolo: 01 Manutenzione ordinaria edifici dell' Autorità Portuale				
Anno: 2018				

2018~1274	2.086,20		30/05/2018	RI.CO.S IMPIANTI SOC.COOP. A.R.L
<i>Tot CaplArt: U113/30 - 01</i>	<i>2.086,20</i>			
Capitolo: U113/30 Articolo: 02 Spese di pulizia uffici e pertinenze				
Anno: 2018				
2018~735	8.394,31		05/04/2018	ECO-TOURIST Fatture da Ricevere
2018~1300	2.213,73		01/06/2018	Multiservice S.r.l.s
<i>Tot CaplArt: U113/30 - 02</i>	<i>10.608,04</i>			
<i>Totale Cap U113/30 :</i>	<i>12.694,24</i>			
Capitolo: U113/40 Articolo: 01 Locazioni passive				
Anno: 2015				
2015~689	2.864,18		01/01/2018	Kyocera Document Solution Italia SpA
<i>Tot CaplArt: U113/40 - 01</i>	<i>2.864,18</i>			
<i>Totale Cap U113/40 :</i>	<i>2.864,18</i>			
Capitolo: U113/60 Articolo: 01 Servizio di fornitura idrica ed elettrica portuale				
Anno: 2017				
2017~1703	19.250,00		01/01/2018	SIDRA S.P.A.
Anno: 2018				
2018~3719	114,86		31/12/2018	HERA COMM S.r.l.
2018~3721	2.046,68		31/12/2018	HERA COMM S.r.l.
2018~3737	30.605,01		31/12/2018	SIDRA S.P.A.
2018~3797	10.893,18		31/12/2018	Enel Energia Spa
2018~3800	8.805,40		31/12/2018	Enel Energia Spa
2018~3801	276,35		31/12/2018	Enel Energia Spa
2018~3804	314,11		31/12/2018	Enel Energia Spa
2018~3807	1.026,94		31/12/2018	Enel Energia Spa
2018~3810	11.853,02		31/12/2018	Enel Energia Spa
2018~3816	219,45		31/12/2018	Enel Energia Spa
2018~3822	50,13		31/12/2018	HERA COMM S.r.l.
2018~3823	1.223,84		31/12/2018	Enel Energia Spa

2018~3824	13.065,57	31/12/2018	Enel Energia Spa
2018~3827	263,30	31/12/2018	Enel Energia Spa
2018~3828	172,75	31/12/2018	Enel Energia Spa
<i>Tot CaplArt: U113/60 - 01</i>	<i>100.180,59</i>		
Capitolo: U113/60 Articolo: 04 Acqua per uffici			
Anno: 2018			
2018~729	19.250,00	05/04/2018	SIDRA S.P.A.
2018~1353	6.393,18	05/06/2018	SIDRA S.P.A.
<i>Tot CaplArt: U113/60 - 04</i>	<i>25.643,18</i>		
Capitolo: U113/60 Articolo: 02 Spese telefoniche			
Anno: 2015			
2015~928	116,53	01/01/2018	WIND TELECOMUNICAZIONI SPA
2015~929	-116,53	01/01/2018	WIND TELECOMUNICAZIONI SPA
2015~930	116,54	01/01/2018	WIND TELECOMUNICAZIONI SPA
2015~931	-116,54	01/01/2018	WIND TELECOMUNICAZIONI SPA
Anno: 2018			
2018~3566	1.376,75	31/12/2018	Olivetti S.P.A.
2018~3609	121,32	31/12/2018	Telecom Italia S.p.A
2018~3668	235,50	31/12/2018	Telecom Italia S.p.A
2018~3671	109,56	31/12/2018	Telecom Italia S.p.A
2018~3674	180,56	31/12/2018	Telecom Italia S.p.A
2018~3677	184,61	31/12/2018	Telecom Italia S.p.A
2018~3680	68,08	31/12/2018	Telecom Italia S.p.A
2018~3683	539,24	31/12/2018	Telecom Italia S.p.A
2018~3726	661,95	31/12/2018	Telecom Italia S.p.A
2018~3745	442,13	31/12/2018	VODAFONE Omnitel N.V.
2018~3747	1.376,75	31/12/2018	Olivetti S.P.A.
2018~3748	1.376,75	31/12/2018	Olivetti S.P.A.
2018~3829	94,13	31/12/2018	Telecom Italia S.p.A

2018~3851	54,78	31/12/2018	Telecom Italia S.p.A
2018~3853	269,62	31/12/2018	Telecom Italia S.p.A
2018~3854	34,04	31/12/2018	Telecom Italia S.p.A
2018~3855	203,63	31/12/2018	Telecom Italia S.p.A
2018~3856	90,28	31/12/2018	Telecom Italia S.p.A
2018~3857	615,51	31/12/2018	Telecom Italia S.p.A
2018~3860	283,52	31/12/2018	Telecom Italia S.p.A
2018~3864	77,99	31/12/2018	Wind Tre S.p.A.
<i>Tot Cap\Art: U113/60 - 02</i>	<i>8.396,70</i>		
<i>Totale Cap U113/60 :</i>	<i>134.220,47</i>		
Capitolo: U113/70 Articolo: 01 Materiale economato			
Anno: 2018			
2018~1457	1.732,64	13/06/2018	Grafica Saturnia Srl
2018~2141	3.286,68	28/08/2018	Industria Serigrafica Siciliana Augusta S.r.l.
<i>Tot Cap\Art: U113/70 - 01</i>	<i>5.019,32</i>		
<i>Totale Cap U113/70 :</i>	<i>5.019,32</i>		
Capitolo: U113/80 Articolo: 01 Periodici, riviste e pubblicazioni			
Anno: 2017			
2017~795	5.270,40	01/01/2018	Infomonitora s.r.l.s. Fatture da ricevere
Anno: 2018			
2018~1677	5.334,25	05/07/2018	Infomonitora s.r.l.s. Fatture da ricevere
<i>Tot Cap\Art: U113/80 - 01</i>	<i>10.604,65</i>		
<i>Totale Cap U113/80 :</i>	<i>10.604,65</i>		
Capitolo: U113/90 Articolo: 01 Spese postali			
Anno: 2017			
2017~1339	509,07	01/01/2018	POSTE EUROPEE SRL
<i>Tot Cap\Art: U113/90 - 01</i>	<i>509,07</i>		
<i>Totale Cap U113/90 :</i>	<i>509,07</i>		
Capitolo: U113/100 Articolo: 01 Spese diverse			

Anno: 2018				
2018~3751	33,90		31/12/2018	Economo Dott. Zito Salvatore
2018~3752	54,69		31/12/2018	Economo Dott. Zito Salvatore
Tot CaplArt: U113/100 - 01	88,59			
Capitolo: U113/100 Articolo: 02 Spese per servizi informatici e telematici				
Anno: 2016				
2016~805	7.527,74		01/01/2018	Telecom Italia S.p.A
Anno: 2018				
2018~968	538,02		02/05/2018	GLOBAL COM TECHNOLOGIES SRL
2018~2119	50.000,00		08/08/2018	Gara supporto informatico selezione personale Sistema Impegni
Tot CaplArt: U113/100 - 02	58.065,76			
Capitolo: U113/100 Articolo: 03 Elaborazione cedolini paga				
Anno: 2018				
2018~10	1.411,00		25/01/2018	Pustizzi Franco
Tot CaplArt: U113/100 - 03	1.411,00			
Capitolo: U113/100 Articolo: 05 Servizi vari				
Anno: 2016				
2016~497	26.840,00		01/01/2018	Pellegrino Fernanda
Anno: 2018				
2018~1157	32.392,47		17/05/2018	Gara servizi protezione e rischi Sistema Impegni
2018~1578	6.333,85		26/06/2018	ILACQUA GIUSEPPE
2018~1579	2,25		26/06/2018	Aruba spa
2018~1634	424,56		03/07/2018	Ediservice s.r.l.
2018~1634	417,71		03/07/2018	Istituto Poligrafico e Zecca dello Stato
2018~1634	619,15		03/07/2018	Il sole 24 ore S.p.a.
2018~1634	884,5		03/07/2018	A. Manzoni & C. SPA
2018~3885	1.708,00		11/10/2018	NUOVATECNA S.R.L.S.
Tot CaplArt: U113/100 - 05	69.622,49			
Totale Cap U113/100 :	129.187,84			

Capitolo: U113/160 Articolo: 01 Spese di rappresentanza				
Anno: 2017				
2017~294	250,00		01/01/2018	LE PALME CATANIA S.R.L.SEMPLIFICATA
Tot CaplArt: U113/160 - 01	250,00			
Totale Cap U113/160 :	250,00			
Capitolo: U113/170 Articolo: 01 Spese legali, giudiziarie e varie				
Anno: 2014				
2014~804	2.141,10		01/01/2018	Rossitto Gianluca
2014~1606	1.930,00		01/01/2018	Fichera Giacomo
Anno: 2016				
2016~586	2.812,24		01/01/2018	Rossitto Gianluca
Anno: 2017				
2017~756	10.341,87		01/01/2018	Rossitto Gianluca
2017~1200	16.500,00		01/01/2018	Maimone Avv. Domenico
2017~1924	1024,74		01/01/2018	Nicotra Avv. Francesco
Anno: 2018				
2018~675	5.138,64		27/03/2018	Costa Concetto
2018~1472	532,12		18/06/2018	Etna Hitech S.C.p.A.
2018~3382	8.754,72		10/12/2018	BRANCA VITO
2018~3437	27.977,04		13/12/2018	Specchiale Avv. Francesco
2018~3508	24.868,48		20/12/2018	CASCONE SANTI MARIA
2018~3901	1.118,19		07/08/2018	GALIOTO ANNA
Tot CaplArt: U113/170 - 01	103.139,14			
Totale Cap U113/170 :	103.139,14			
Capitolo: U121/10 Articolo: 01 Vigilanza con GPG				
Anno: 2017				
2017~1664	976,00		01/01/2018	Studio Demar di Giordanella Angelo Sas
2017~1959	3.177.677,05		01/01/2018	Sicilia Police srl Fatture da ricevere
2017~1959	963.670,35		01/01/2018	Gara vigilanza armata Augusta Sistema Impegni

Anno: 2018				
2018~4	40.743,12		24/01/2018	Istituto di vigilanza la sicurezza Italia srl
2018~1544	24.610,23		26/06/2018	m.g. security srl
2018~1635	148,25		03/07/2018	m.g. security srl
2018~2669	300.194,48		27/09/2018	m.g. security srl Fatture da Ricevere
Tot CaplArt: U121/10 - 01	4.508.019,48			
Capitolo: U121/10 Articolo: 02 Servizio idrico e servizio di pulizia				
Anno: 2017				
2017~1201	123.675,00		01/01/2018	Patania S.r.l.
2017~3054	482.564,89		01/01/2018	SOC. COOP. LA PORTUALE II Fatture da ricevere
Anno: 2018				
2018~737	9.414,20		05/04/2018	SAN FRANCESCO S.C.S Fatture da ricevere
2018~1907	12.581,42		27/07/2018	SOC. COOP. LA PORTUALE II
2018~3261	3.904,00		26/11/2018	Garden Center di Saraceno Ivan
Tot CaplArt: U121/10 - 02	632.139,51			
Capitolo: U121/10 Articolo: 04 Servizio di illuminazione				
Anno: 2018				
2018~3557	132,11		31/12/2018	Enel Energia Spa
2018~3571	50,13		31/12/2018	HERA COMM S.r.l.
2018~3574	169,73		31/12/2018	Enel Energia Spa
2018~3577	201,58		31/12/2018	Enel Energia Spa
2018~3580	53,57		31/12/2018	Enel Energia Spa
2018~3583	1.183,40		31/12/2018	Enel Energia Spa
2018~3588	1.501,91		31/12/2018	Enel Energia Spa
2018~3591	822,60		31/12/2018	Enel Energia Spa
2018~3594	13.031,80		31/12/2018	Enel Energia Spa
2018~3607	3.304,73		31/12/2018	Enel Energia Spa
2018~3645	3.552,41		31/12/2018	Enel Energia Spa
2018~3650	132,11		31/12/2018	Enel Energia Spa

2018~3653	10.606,39	31/12/2018	Enel Energia Spa
2018~3656	761,72	31/12/2018	Enel Energia Spa
2018~3659	218,21	31/12/2018	Enel Energia Spa
2018~3662	1.158,62	31/12/2018	Enel Energia Spa
2018~3665	10.919,62	31/12/2018	Enel Energia Spa
2018~3694	128,92	18/05/2018	Enel Energia Spa
2018~3699	4.678,90	18/05/2018	Enel Energia Spa
2018~3713	21.352,66	31/12/2018	DI BELLA costruzioni s.r.l.
2018~3716	4.656,24	31/12/2018	DI BELLA costruzioni s.r.l.
2018~3729	51,80	31/12/2018	HERA COMM S.r.l.
2018~3732	226,43	31/12/2018	Enel Energia Spa
2018~3753	5.847,62	31/12/2018	Enel Energia Spa
2018~3754	4.499,88	31/12/2018	DI BELLA costruzioni s.r.l.
2018~3755	5.400,17	31/12/2018	DI BELLA costruzioni s.r.l.
2018~3758	111,70	31/12/2018	Enel Energia Spa
2018~3763	244,24	31/12/2018	Enel Energia Spa
2018~3770	147,86	31/12/2018	Enel Energia Spa
2018~3773	819,77	31/12/2018	Enel Energia Spa
2018~3776	3.190,97	31/12/2018	Enel Energia Spa
2018~3779	236,24	31/12/2018	Enel Energia Spa
2018~3783	122,05	31/12/2018	Enel Energia Spa
2018~3786	9.476,81	31/12/2018	Enel Energia Spa
2018~3789	3.490,53	31/12/2018	Enel Energia Spa
2018~3792	915,00	31/12/2018	Enel Energia Spa
2018~3813	1.117,89	31/12/2018	Enel Energia Spa
<i>Tot CaplArt: U121/10 - 04</i>	<i>114.516,32</i>		
<i>Totale Cap U121/10 :</i>	<i>5.254.675,31</i>		
Capitolo: U121/20 Articolo: 01 Manutenzione aree, opere, edifici demaniali (ordinaria manutenzione)			
Anno: 2015			

2015~687	71.586,52	01/01/2018	sistema degli impegni (manut. Impianti tec. Aree com)
2015~687	113.039,82	01/01/2018	Refi. Crond SRL Fatture da ricevere
Anno: 2018			
2018~3159	8.530,00	14/11/2018	Sicula Sea Service s.r.l.
Tot Cap\Art: U121/20 - 01	193.156,34		
Totale Cap U121/20 :	193.156,34		
Capitolo: U121/40 Articolo: 01 Spese promozionali e di propaganda			
Anno: 2018			
2018~739	1.830,00	05/04/2018	GAM EDITORI SRL
2018~761	994,30	09/04/2018	Re di Coppe di Sebastiano Pirruccio
2018~1290	300,00	01/06/2018	Grafica Giordan di Placido Giordano
2018~1908	1.499,99	27/07/2018	TEYCO SRL
2018~2670	830,00	27/09/2018	BRANCATO SRLS
2018~2728	2928	05/10/2018	Cityn Congress
2018~2728	275	05/10/2018	Euro Tour di Russo Santo fatture da ricevere
2018~2853	1.830,00	17/10/2018	Risposte Turismo s.r.l.
2018~3163	762,83	16/11/2018	Strabilia viaggi s.n.c.
2018~3260	2.475,00	26/11/2018	NOVA S.R.L.S.
2018~3435	427,61	12/12/2018	Industria Serigrafica Siciliana Augusta S.r.l.
2018~3436	366,00	12/12/2018	LOUDNESS ITALIA SRLS
2018~3501	3.904,00	19/12/2018	MAC SERVICE di Maurizio Cianchino
2018~3502	2.989,00	19/12/2018	LEGEA SPA
2018~3503	1.464,00	19/12/2018	MAC SERVICE di Maurizio Cianchino
2018~3504	5.999,96	19/12/2018	LUMEN S.R.L. Fatture da ricevere
2018~3504	18.999,67	19/12/2018	PUNTOEACAPO SRL Fatture da ricevere
2018~3507	1.000,00	20/12/2018	NOVA S.R.L.S.
2018~3509	1.499,94	20/12/2018	AUGUSTA ALIMENTARI CATERING SRL
2018~3510	5.743,76	20/12/2018	PKSUD srl
2018~3511	1.220,00	20/12/2018	TRE DI COPPE SNC

<i>Tot CaplArt: U121/40 - 01</i>	<i>57.339,06</i>			
<i>Totale Cap U121/40 :</i>	<i>57.339,06</i>			
Capitolo: U121/50 Articolo: 01 Spese per la vigilanza portuale - PORTIERATO				
Anno: 2018				
2018~736	6.352,92		05/04/2018	Soc Coop BIOS
2018~1104	5.476,62		14/05/2018	MONDIAL POL SERVIZI SRL
2018~1765	472,14		02/01/2018	LEASYS S.P.A.
<i>Tot CaplArt: U121/50 - 01</i>	<i>12.301,68</i>			
<i>Totale Cap U121/50 :</i>	<i>12.301,68</i>			
Capitolo: U122/10 Articolo: 01 Quote associative				
Anno: 2018				
2018~3844	500,00		31/12/2018	Confindustria Siracusa
<i>Tot CaplArt: U122/10 - 01</i>	<i>500,00</i>			
<i>Totale Cap U122/10 :</i>	<i>500,00</i>			
Capitolo: U122/20 Articolo: 01 Contrib. per lo sviluppo dell'attività portuale				
Anno: 2018				
2018~3306	9.896,64		30/11/2018	Maio Salvatore
2018~3505	850.000,00		19/12/2018	Comune Augusta S.I.
2018~3539	1.000.000,00		31/12/2018	Libero Consorzio Siracusa S.I.
<i>Tot CaplArt: U122/20 - 01</i>	<i>1.859.896,64</i>			
<i>Totale Cap U122/20 :</i>	<i>1.859.896,64</i>			
Capitolo: U123/10 Articolo: 01 Interessi passivi spese e commissioni bancarie				
Anno: 2018				
2018~3597	5.500,00		31/12/2018	Banca Agricola Popolare di Ragusa
<i>Tot CaplArt: U123/10 - 01</i>	<i>5.500,00</i>			
<i>Totale Cap U123/10 :</i>	<i>5.500,00</i>			
Capitolo: U125/10 Articolo: 01 Restituzioni e rimborsi diversi				
Anno: 2018				
2018~3640	250,00		31/12/2018	SE.PA. MAR S.R.L.

<i>Tot CaplArt: U125/10 - 01</i>	250,00			
<i>Totale Cap U125/10 :</i>	250,00			
Capitolo: U126/10 Articolo: 01 Spese per liti, arbitraggi, risarcimenti ed accessori				
Anno: 2016				
2016~1930	4.739,67		01/01/2018	Fichera Giacomo
<i>Tot CaplArt: U126/10 - 01</i>	4.739,67			
<i>Totale Cap U126/10 :</i>	4.739,67			
Capitolo: U126/40 Articolo: 01 Spese per realizzo delle entrate				
Anno: 2018				
2018~296	95,00		01/03/2018	Fornitori vari marche bollo e spediz.
2018~296	406,93		01/03/2018	Fornitori vari spese pubblicazioni S.I.
<i>Tot CaplArt: U126/40 - 01</i>	501,93			
<i>Totale Cap U126/40 :</i>	501,93			
Capitolo: U211/10 Articolo: 01 Acquisizione di opere e fabbricati finanziamento statale				
Anno: 2006				
2006~839	250.000,00		01/01/2018	Sistema Impegni
Anno: 2007				
2007~1270	287.993,57		01/01/2018	Debit. Diversi - S.I. (Ristr. Vecchia Dars.)
2007~1270	5.342,95		01/01/2018	Imp. Cost. Ing. Colombrita & C. srl
2007~1270	170,65		01/01/2018	Tallo Leonardo
2007~1270	217,50		01/01/2018	Imp. Cost. Ing. Colombrita & C. srl
Anno: 2008				
2008~1538	1.289.127,40		01/01/2018	Debit. Diversi - S.I. I starlacio Banch. Cont.
Anno: 2009				
2009~375	4.282,20		01/01/2018	Avv. Rossitto Gianluca
2009~375	9.911.190,00		01/01/2018	Soc. Italiana Condotta Acqua spa S.I.
2009~375	2.287.197,69		01/01/2018	Piacentini Costuzioni spa S.I.
2009~375	3.049.596,92		01/01/2018	Cosedil spa S.I.
2009~375	3.940,00		01/01/2018	Coltraro Giambattista

	2009~375	4.230.111,79	01/01/2018	Debit. Diversi S.I. terminal
Anno: 2013				
	2013~1477	7.510.094,03	01/01/2018	Debit. Diversi S.I. Acquisizi. Aree piazzali
Anno: 2014				
	2014~940	21.708.268,40	01/01/2018	Debit. Diversi S.I. Banchina Container I s
	2014~945	16.268.151,04	01/01/2018	Soc. Condotte Acqua spa S.I.
		5.005.584,93		Cosedil spa S.I.
		3.754.188,70		Piacentini Costr. Spa S.I.
		1.233.621,95		MWH spa S.I.
		973.520,47		Acquatecno srl S.I.
		246.745,00		Acquatecno srl
		246.745,00		MWH spa
	2014~946	12.595.427,38	01/01/2018	Debit. Diversi S.I. Ampliamento piazzali
		3.515,38		Ist. Poligr. Zecca dello Stato
		3.098,19		GDS Media Communication Srl
		890,60		A Manzoni & Company Spa
		2.025,20		Edilservice Srl
	2014~1617	67.977,45	01/01/2018	Debitori Diversi
Anno: 2015				
	2015~1064	178.555,31	01/01/2018	UNITER CONSORZIO STABILE a.r.l. in liquidazione
	2015~1314	602,00	01/01/2018	CATANIA SERVIZI S.R.L.
	2015~1560	2.135.070,91	01/01/2018	Debitori Diversi
Anno: 2016				
	2016~1931	2.172.586,12	01/01/2018	Debitori Diversi
Anno: 2017				
	2017~758	6.300.000,00	01/01/2018	Debit. Div. lavori Banch. Gennalena SI
Anno: 2018				
	2018~8	123.879,68	25/01/2018	Debit. Div. Progett. ferrovia Augusta S.I.
	2018~1674	27.699.959,95	05/07/2018	Debit. Div. Piazzali II stalcioro Augusta S.I.

2018~2890	5.636.000,00		23/10/2018	Debit. Div. Piazzali Il stalcioro Augusta S.I.
<i>Tot CaplArt: U211/10 - 01</i>	<i>135.185.678,36</i>			
Capitolo: U211/10 Articolo: 02 Opere e fabbricati acquisizione e/o manutenzione straord.				
Anno: 2007				
2007~1359	22.179,84		01/01/2018	Acquatecno srl supp. RUP PRP Augusta
	38.238,29			Debit. Div.i S.I. Supp RUP PRP Augusta
Anno: 2010				
2010~1878	4.574.412,84		01/01/2018	Valori Scarl S.I. banchina container
Anno: 2012				
2012~667	8.200,00		01/01/2018	Sicula Sea Service s.r.l.
Anno: 2013				
2013~1355	72308,72		01/01/2018	Debit. Div. S.I. servizi ingegneria VAS
	304.197,93			Acquatecno srl S.I. Vas Augusta
	255.520,55			Sigea Srl S.I. VAS Augusta
2013~1702	5.763.404,74		01/01/2018	Debit. Diversi S.I. adeguamento banchina
	2.670.532,27			Valori scarl S.I. Banchina container
	63.369,96			Via Ingegneria S.I. Banchina Container
	121.140,01			RPA Srl S.I. Banchina Container
	152.890,18			Technital Spa S.I. Banchian Container
	14.591,20			Rossitto Gianluca S.I.
	10.800,00			Campione Giuseppe S.I.
	1.600,00			I.N.P.S
	5.665,77			Rossitto Gianluca S.I.
Anno: 2014				
2014~321	1.319,06		01/01/2018	Centro Copie di Villari Giuseppina
2014~1562	109.942,51		01/01/2018	Lavori adeguamento funz. ED 3 S.I.
	2.511,52			Tudisco Giuseppe
	32.906,74			TIXE Srl
Anno: 2016				

2016~492	11.792.423,89	01/01/2018	Debitori Div. Diga Foranea Augusta S.I.
Anno: 2018			
2018~297	4.644,70	01/03/2018	Telecom Italia S.p.A
2018~674	3.459.255,32	27/03/2018	Cred. Div. S.I. sedime port. catania
	424,56		Edilservice srl
	619,15		Sole 24Ore SpA
	884,50		A Manzoni & C. spa
	459,99		Istituto Polig. Zecca dello Stato
2018~677	4.187,04	27/03/2018	PASSANISI UMBERTO
2018~738	18.755,27	05/04/2018	Debit. Div. Lavori segnaletica stradale CT
	12.294,14		SPERA'S srl
2018~1545	2.543,45	26/06/2018	FLY SERVICE SRL
2018~1547	248679,57	26/06/2018	Progettazione Diga Foranea S.I.
	1.996,26		Istituto Polig. Zecca dello Stato
	2.214,30		Sole 24Ore SpA
	1.000,00		GDS Media Communication Srl
	1.476,20		A Manzoni & C. spa
2018~1910	7.056,66	27/07/2018	DELTA COSTRUZIONI SRL
2018~1988	4.448,62	31/07/2018	NAVIMEC S.R.L. CANTIERI NAVALI
2018~2138	114.694,73	10/08/2018	Progettazione Diga Foranea S.I.
2018~2139	17.304,09	10/08/2018	Diga Foranea rimb. spese Prog. S.I.
	441,54		Gemma Ing. Salvatore
2018~2140	5.810,20	10/08/2018	Falesi Dott.ssa Laura
2018~3018	6.500,00	30/10/2018	I.G.C. SPA
2018~3150	42.000,00	14/11/2018	Debit. Div. Lavori rip. Buche e chiusini CT
2018~3152	20.000,00	14/11/2018	Edilcap srl
2018~3434	4.323,40	12/12/2018	Vecchio Pasqualino
Tot CaplArt: U211/10 - 02	30.000.079,71		
Totale Cap U211/10 :	165.185.758,07		

Capitolo: U211/20 Articolo: 01 Prestazioni di terzi per la manutenzione straordinaria parti comuni				
Anno: 2015				
2015~684	4.160,00		01/01/2018	Bertuccio Ing. Antonino
2015~686	15.600,00		01/01/2018	Anastasio Ing. Salvatore
Anno: 2017				
2017~742	3.484.713,47		01/01/2018	Debitori Diversi
2017~750	12.595.755,91		01/01/2018	Cred. Div. Lavori Manut str. Augusta S.I.
2017~1913	53.197,47		01/01/2018	Dab Sistemi Integrati Srl
2017~1926	153.539,08		01/01/2018	Debitori Diversi
2017~1927	8.579.920,82		01/01/2018	Debitori Diversi FONDO PEREQUATIVO D.M 245 DEL 05 DICEMBRE 2017
2017~1928	3.122.003,65		01/01/2018	Debitori Diversi INTROITO SOMME PON TRASPORTI 2007-2013
2017~1951	4.765.789,46		01/01/2018	Debitori Diversi da Finanziamenti
Tot CaplArt: U211/20 - 01	32.774.679,86			
Capitolo: U211/20 Articolo: 11 Fondo ex art. 18 legge 109/94				
Anno: 2008				
2008~4083	93.721,17		01/01/2018	Debitori Diversi
Tot CaplArt: U211/20 - 11	93.721,17			
Totale Cap U211/20 :	32.868.401,03			
Capitolo: U212/10 Articolo: 01 Acquisto di attrezzature e macchinari				
Anno: 2018				
2018~1675	2.171,60		05/07/2018	CARADONNA ROBERTO
Tot CaplArt: U212/10 - 01	2.171,60			
Totale Cap U212/10 :	2.171,60			
Capitolo: U212/40 Articolo: 01 Acquisto di beni immateriali				
Anno: 2017				
2017~1046	19.276,00		01/01/2018	C+3C Sistemi e Strategie S.r.L.
Anno: 2018				
2018~799	113.986,46		11/04/2018	Debit. Div. Supporto RUP PRP Au/CT
2018~1628	30.500,00		02/07/2018	STUDIO LEGALE E COMMERCIALE SRL

2018~1629	22.400,00	02/07/2018	RINA MEDITERRANEAN INSTITUTE LTD
2018~2850	50.000,00	17/10/2018	Debit. Div. S.I. gara software gare
2018~2851	18.300,00	17/10/2018	Centro Grafica srl
Tot CaplArt: U212/40 - 01	254.462,46		
Totale Cap U212/40 :	254.462,46		
Capitolo: U212/45 Articolo: 01 Impianti Portuali			
Anno: 2011			
2011~1718	75.600,00	01/01/2018	TECSA S.P.A.
Anno: 2013			
2013~434	573.651,89	01/01/2018	Debit.. Div. S.I. Impianto Port Security Au
Anno: 2017			
2017~751	35.393,84	01/01/2018	Telecom Italia S.p.A
Anno: 2018			
2018~676	15.689,20	27/03/2018	Debit. Div. S.I. Impianto Port Security CT
2018~678	11.800,00	27/03/2018	Dab Sistemi Integrati Srl
2018~874	41.360,50	17/04/2018	Debit. Div. S.I. elettrificaz. Banchine CT
2018~1458	4.483,50	13/06/2018	SELCOM SRL
Tot CaplArt: U212/45 - 01	757.978,93		
Totale Cap U212/45 :	757.978,93		
Capitolo: U215/30 Articolo: 01 TFR			
Anno: 2018			
2018~3556	22.106,80	31/12/2018	PREVINDAI
Tot CaplArt: U215/30 - 01	22.106,80		
Totale Cap U215/30 :	22.106,80		
Capitolo: U311/10 Articolo: 01 Ritenute erariali			
Anno: 2018			
2018~3540	368,79	31/12/2018	Agenzia delle entrate
2018~3541	165,36	31/12/2018	Agenzia delle entrate
2018~3542	194.155,25	31/12/2018	Agenzia delle entrate

2018~3549	6.340,00		31/12/2018	Agenzia delle entrate
<i>Tot CaplArt: U311/10 - 01</i>	<i>201.029,40</i>			
<i>Totale Cap U311/10 :</i>	<i>201.029,40</i>			
Capitolo: U311/20 Articolo: 01 Ritenute previdenziali ed assistenziali				
Anno: 2018				
2018~138	5,06		14/02/2018	I.N.A.I.L. SIRACUSA - COD. SEDE 41800
2018~401	5,06		09/03/2018	I.N.A.I.L. SIRACUSA - COD. SEDE 41800
2018~805	5,06		11/04/2018	I.N.A.I.L. SIRACUSA - COD. SEDE 41800
2018~1068	5,06		10/05/2018	I.N.A.I.L. SIRACUSA - COD. SEDE 41800
2018~1447	5,06		12/06/2018	I.N.A.I.L. SIRACUSA - COD. SEDE 41800
2018~1741	5,07		09/07/2018	I.N.A.I.L. SIRACUSA - COD. SEDE 41800
2018~1962	5,06		31/07/2018	I.N.A.I.L. SIRACUSA - COD. SEDE 41800
2018~2367	5,06		12/09/2018	I.N.A.I.L. SIRACUSA - COD. SEDE 41800
2018~2690	5,06		28/09/2018	I.N.A.I.L. SIRACUSA - COD. SEDE 41800
2018~3087	5,06		12/11/2018	I.N.A.I.L. SIRACUSA - COD. SEDE 41800
2018~3347	5,06		06/12/2018	I.N.A.I.L. SIRACUSA - COD. SEDE 41800
2018~3544	17.593,06		31/12/2018	I.N.P.S. - ISTITUTO NAZIONALE PREVIDENZA SOCIALE
2018~3545	5,07		31/12/2018	I.N.A.I.L. SIRACUSA - COD. SEDE 41800
<i>Tot CaplArt: U311/20 - 01</i>	<i>17.653,80</i>			
<i>Totale Cap U311/20 :</i>	<i>17.653,80</i>			
Capitolo: U311/30 Articolo: 01 Ritenute diverse				
Anno: 2018				
2018~2933	389,54		25/10/2018	PREVINDAI
2018~2934	354,95		25/10/2018	PREVINDAI
2018~2936	329,59		25/10/2018	PREVINDAI
2018~3289	142,92		29/11/2018	PREVINDAI
2018~3290	329,59		29/11/2018	PREVINDAI
2018~3291	329,59		29/11/2018	PREVINDAI
2018~3550	1.215,08		31/12/2018	PREVINDAI

2018~3551	806,96	31/12/2018	PREVINDAI
2018~3552	1.110,92	31/12/2018	PREVINDAI
2018~3553	500,00	31/12/2018	PREVINDAI
2018~3554	500,00	31/12/2018	PREVINDAI
2018~4002	357,08	31/12/2018	PREVINDAI
Tot CaplArt: U311/30 - 01	6.366,22		
Totale Cap U311/30 :	6.366,22		
Capitolo: U311/70 Articolo: 01 Partite in sospeso			
Anno: 2016			
2016~287	1.000,00	01/01/2018	S.N.A.D. S.p.A.
2016~483	12,33	01/01/2018	Istituto di vigilanza la sicurezza Italia srl
Anno: 2018			
2018~2804	28.395,73	12/10/2018	ISTITUTO NAZIONALE DI FISICA NUCLEARE
2018~3537	255,00	31/12/2018	SO.GE.S.A.L.. Società gestione servizi agrilogistici srl
2018~3538	15,00	31/12/2018	SO.GE.S.A.L.. Società gestione servizi agrilogistici srl
2018~3999	172,94	31/12/2018	AC UNIONE SICILIANA ASD
Tot CaplArt: U311/70 - 01	29.851,00		
Totale Cap U311/70 :	29.851,00		
Capitolo: U311/90 Articolo: 01 IVA SPLIT PAYMENT			
Anno: 2017			
2017~1204	266,82	01/01/2018	Agenzia delle entrate
2017~1341	11,85	01/01/2018	Agenzia delle entrate
2017~1526	185,24	01/01/2018	Agenzia delle entrate
2017~1645	105,60	01/01/2018	Agenzia delle entrate
2017~1705	1.750,00	01/01/2018	Agenzia delle entrate
2017~1747	176,00	01/01/2018	Agenzia delle entrate
2017~1770	105,60	01/01/2018	Agenzia delle entrate
2017~1843	185,24	01/01/2018	Agenzia delle entrate
2017~1895	105,60	01/01/2018	Agenzia delle entrate

Anno: 2018				
2018~731	1.750,00		05/04/2018	Agenzia delle entrate
2018~763	179,30		09/04/2018	Agenzia delle entrate
2018~1355	581,20		05/06/2018	Agenzia delle entrate
2018~1414	14,30		11/06/2018	Agenzia delle entrate
2018~1568	19,97		26/06/2018	Agenzia delle entrate
2018~1764	97,02		11/07/2018	Agenzia delle entrate
2018~2117	172,97		07/08/2018	Agenzia delle entrate
2018~2198	2,31		29/08/2018	Agenzia delle entrate
2018~2595	2.272,42		25/09/2018	Agenzia delle entrate
2018~2806	125,40		12/10/2018	Agenzia delle entrate
2018~2808	2.192,22		12/10/2018	Agenzia delle entrate
2018~3075	1.269,84		09/11/2018	Agenzia delle entrate
2018~3154	1.991,94		14/11/2018	Agenzia delle entrate
2018~3181	2,31		19/11/2018	Agenzia delle entrate
2018~3183	8.624,38		19/11/2018	Agenzia delle entrate
2018~3191	528,00		19/11/2018	Agenzia delle entrate
2018~3212	79,20		21/11/2018	Agenzia delle entrate
2018~3219	198,22		21/11/2018	Agenzia delle entrate
2018~3221	111,65		21/11/2018	Agenzia delle entrate
2018~3223	80,30		21/11/2018	Agenzia delle entrate
2018~3263	391,60		26/11/2018	Agenzia delle entrate
2018~3316	333,16		03/12/2018	Agenzia delle entrate
2018~3319	6.382,49		03/12/2018	Agenzia delle entrate
2018~3322	28,14		03/12/2018	Agenzia delle entrate
2018~3339	3.208,29		05/12/2018	Agenzia delle entrate
2018~3343	225,00		05/12/2018	Agenzia delle entrate
2018~3346	3.132,92		06/12/2018	Agenzia delle entrate
2018~3363	399,20		07/12/2018	Agenzia delle entrate

2018~3367	126,18	07/12/2018	Agenzia delle entrate
2018~3378	242,00	10/12/2018	Agenzia delle entrate
2018~3381	393,97	10/12/2018	Agenzia delle entrate
2018~3385	16,78	10/12/2018	Agenzia delle entrate
2018~3388	942,96	10/12/2018	Agenzia delle entrate
2018~3391	20,14	10/12/2018	Agenzia delle entrate
2018~3394	33,00	10/12/2018	Agenzia delle entrate
2018~3396	52,05	10/12/2018	Agenzia delle entrate
2018~3411	4.082,38	11/12/2018	Agenzia delle entrate
2018~3413	188,71	11/12/2018	Agenzia delle entrate
2018~3416	7,82	11/12/2018	Agenzia delle entrate
2018~3422	430,82	11/12/2018	Agenzia delle entrate
2018~3426	808,50	12/12/2018	Agenzia delle entrate
2018~3431	399,20	12/12/2018	Agenzia delle entrate
2018~3485	85,14	14/12/2018	Agenzia delle entrate
2018~3487	159,57	10/12/2018	Agenzia delle entrate
2018~3493	180,33	17/12/2018	Agenzia delle entrate
2018~3497	20,71	18/12/2018	Agenzia delle entrate
2018~3500	278,14	18/12/2018	Agenzia delle entrate
2018~3559	23,82	31/12/2018	Agenzia delle entrate
2018~3562	4,69	31/12/2018	Agenzia delle entrate
2018~3565	2,88	31/12/2018	Agenzia delle entrate
2018~3568	248,27	31/12/2018	Agenzia delle entrate
2018~3570	18.484,64	31/12/2018	Agenzia delle entrate
2018~3573	9,04	31/12/2018	Agenzia delle entrate
2018~3576	30,61	31/12/2018	Agenzia delle entrate
2018~3579	36,35	31/12/2018	Agenzia delle entrate
2018~3582	9,66	31/12/2018	Agenzia delle entrate
2018~3585	213,40	31/12/2018	Agenzia delle entrate

2018~3590	270,84	31/12/2018	Agenzia delle entrate
2018~3593	148,34	31/12/2018	Agenzia delle entrate
2018~3596	2.350,00	31/12/2018	Agenzia delle entrate
2018~3599	76,56	31/12/2018	Agenzia delle entrate
2018~3602	125,40	31/12/2018	Agenzia delle entrate
2018~3605	346,30	31/12/2018	Agenzia delle entrate
2018~3611	21,88	31/12/2018	Agenzia delle entrate
2018~3613	198,22	31/12/2018	Agenzia delle entrate
2018~3615	106,70	31/12/2018	Agenzia delle entrate
2018~3617	194,44	31/12/2018	Agenzia delle entrate
2018~3623	530,95	31/12/2018	Agenzia delle entrate
2018~3625	198,22	31/12/2018	Agenzia delle entrate
2018~3630	53,90	31/12/2018	Agenzia delle entrate
2018~3631	8.353,69	31/12/2018	Agenzia delle entrate
2018~3633	399,20	31/12/2018	Agenzia delle entrate
2018~3635	18.484,64	31/12/2018	Agenzia delle entrate
2018~3647	640,60	31/12/2018	Agenzia delle entrate
2018~3649	704,00	31/12/2018	Agenzia delle entrate
2018~3652	23,82	31/12/2018	Agenzia delle entrate
2018~3655	1.912,63	31/12/2018	Agenzia delle entrate
2018~3658	137,36	31/12/2018	Agenzia delle entrate
2018~3661	39,35	31/12/2018	Agenzia delle entrate
2018~3664	208,93	31/12/2018	Agenzia delle entrate
2018~3667	1.969,11	31/12/2018	Agenzia delle entrate
2018~3670	42,47	31/12/2018	Agenzia delle entrate
2018~3673	19,76	31/12/2018	Agenzia delle entrate
2018~3676	32,56	31/12/2018	Agenzia delle entrate
2018~3679	30,68	31/12/2018	Agenzia delle entrate
2018~3682	12,28	31/12/2018	Agenzia delle entrate

2018~3685	97,24	31/12/2018	Agenzia delle entrate
2018~3687	242,00	31/12/2018	Agenzia delle entrate
2018~3689	79,20	31/12/2018	Agenzia delle entrate
2018~3691	123,20	31/12/2018	Agenzia delle entrate
2018~3693	76,56	31/12/2018	Agenzia delle entrate
2018~3696	23,25	18/05/2018	Agenzia delle entrate
2018~3698	76,56	31/12/2018	Agenzia delle entrate
2018~3701	843,74	18/05/2018	Agenzia delle entrate
2018~3703	72,44	31/12/2018	Agenzia delle entrate
2018~3705	8.714,61	31/12/2018	Agenzia delle entrate
2018~3707	111,65	31/12/2018	Agenzia delle entrate
2018~3709	111,65	31/12/2018	Agenzia delle entrate
2018~3711	111,65	31/12/2018	Agenzia delle entrate
2018~3715	3.850,48	31/12/2018	Agenzia delle entrate
2018~3718	839,65	31/12/2018	Agenzia delle entrate
2018~3728	119,37	31/12/2018	Agenzia delle entrate
2018~3731	9,34	31/12/2018	Agenzia delle entrate
2018~3734	40,83	31/12/2018	Agenzia delle entrate
2018~3741	54,49	31/12/2018	Enel Energia Spa
2018~3750	248,27	31/12/2018	Agenzia delle entrate
2018~3757	159,50	31/12/2018	Agenzia delle entrate
2018~3760	83,88	31/12/2018	Agenzia delle entrate
2018~3767	133,65	31/12/2018	Agenzia delle entrate
2018~3769	133,65	31/12/2018	Agenzia delle entrate
2018~3772	26,66	31/12/2018	Agenzia delle entrate
2018~3775	147,83	31/12/2018	Agenzia delle entrate
2018~3778	575,42	31/12/2018	Agenzia delle entrate
2018~3781	42,60	31/12/2018	Agenzia delle entrate
2018~3785	22,01	31/12/2018	Agenzia delle entrate

2018~3788	1.708,93	31/12/2018	Agenzia delle entrate
2018~3791	629,44	31/12/2018	Agenzia delle entrate
2018~3794	165,00	31/12/2018	Agenzia delle entrate
2018~3796	1.964,34	31/12/2018	Agenzia delle entrate
2018~3799	1.587,86	31/12/2018	Agenzia delle entrate
2018~3803	49,83	31/12/2018	Agenzia delle entrate
2018~3806	56,64	31/12/2018	Agenzia delle entrate
2018~3809	185,19	31/12/2018	Agenzia delle entrate
2018~3812	2.137,43	31/12/2018	Agenzia delle entrate
2018~3815	201,59	31/12/2018	Agenzia delle entrate
2018~3818	39,57	31/12/2018	Agenzia delle entrate
2018~3821	28,60	31/12/2018	Agenzia delle entrate
2018~3831	264,00	31/12/2018	Agenzia delle entrate
2018~3833	359,98	31/12/2018	Agenzia delle entrate
2018~3835	105,60	31/12/2018	Agenzia delle entrate
2018~3837	105,60	31/12/2018	Agenzia delle entrate
2018~3841	1,80	31/12/2018	Agenzia delle entrate
2018~3846	539,00	31/12/2018	Agenzia delle entrate
2018~3848	106,70	31/12/2018	Agenzia delle entrate
2018~3850	1.100,00	31/12/2018	Agenzia delle entrate
2018~3867	316,80	31/12/2018	Agenzia delle entrate
2018~3869	330,00	31/12/2018	Agenzia delle entrate
2018~3871	66,00	31/12/2018	Agenzia delle entrate
2018~3878	80,06	31/12/2018	Agenzia delle entrate
2018~3882	92,78	31/12/2018	Agenzia delle entrate
2018~3884	1,44	31/12/2018	Agenzia delle entrate
2018~3887	308,00	11/10/2018	Agenzia delle entrate
2018~3895	162,25	31/12/2018	Agenzia delle entrate
2018~3897	511,16	31/12/2018	Agenzia delle entrate

2018~3904	807,99	31/12/2018	Agenzia delle entrate
2018~4001	671,60	31/12/2018	Agenzia delle entrate
<i>Tot CaplArt: U311/90 - 01</i>	<i>134.306,85</i>		
<i>Totale Cap U311/90 :</i>	<i>134.306,85</i>		
<i>Totale Complessivo:</i>	<i>208.514.284,32</i>		

TOTALE RESIDUI ANNO 2018	42.032.813,48
TOTALE RESIDUI ANNI PREC.	166.481.470,84
TOTALE RESIDUI	208.514.284,32

**DELIBERA N. 04/2019 del 30.04.2019**

OGGETTO: Riaccertamento dei residui per il rendiconto dell'esercizio finanziario 2018 - proposta di delibera.

Seduta del: 30.04.2019

IL COMITATO DI GESTIONE

- VISTA** la legge 28.01.1994 n. 84 relativa al riordino della legislazione in materia portuale, e successive modifiche;
- VISTO** il Titolo II, Capo VI, artt. 36 e seguenti del Regolamento di Amministrazione e Contabilità, adottato con delibera del Comitato Portuale n° 10/2007 del 03/08/2007 ed approvato dal Ministero dei Trasporti con nota prot. n. M_TRA/DINFR/ 12637 del 06/12/2007;
- VISTO** l' articolo 9 comma 5 lettera c) della legge 84/94;
- PRESO ATTO** che i Bilanci consuntivi 2017 delle ex A.P. di Augusta e Catania risultano regolarmente approvati e unificati con decorrenza dal 01/01/2018;
- VISTO** che dal riaccertamento dei residui attivi e passivi dell'esercizio 2017 e precedenti, dal Responsabile dell'Area Amministrazione e dal Responsabile dell'Ufficio territoriale di Catania, sono emerse le seguenti risultanze che qui si riportano schematicamente distinte in allegato A);
- VISTA** la proposta di delibera del Presidente dell'Autorità di Sistema Portuale della Sicilia Orientale avente per oggetto "Riaccertamento dei residui attivi e passivi per il rendiconto dell'esercizio 2018 inserita all'o.d.g. della seduta odierna;
- ACQUISITO** il parere favorevole sulla proposta di delibera in oggetto da parte del Collegio dei Revisori dei Conti con verbale n. 18/2019 del 18 e 19 aprile 2019.

A MAGGIORANZA**DELIBERA**


1) di prendere atto dell'allegata Relazione sulla situazione finanziaria dell'Ente del 12.04.2019 con riguardo ai crediti e debiti all'1/1/2018 e precedenti;

2) di approvare il presente atto di riaccertamento dei residui attivi e passivi relativi agli anni 2017 e precedenti così come esplicitato nell'allegata relazione alla presente proposta e quale provvedimento propedeutico e parte integrante del procedimento di formazione del rendiconto generale per l'esercizio 2018 già in atto.

Trasmettere la presente proposta di deliberazione agli Organi Vigilanti per i provvedimenti di competenza.

Il Presidente

Avv. Andrea Annunziata

**Esito della votazione:**

Presenti	n. 4
Votanti	n. 4
Voti favorevoli	n. 4
Voti contrari	n. 0
Astenuti	n. 0



RELAZIONE TECNICA SUL RIACCERTAMENTO DEI RESIDUI PER RENDICONTO 2018

PREMESSA

La riforma dei Porti approvata con legge n. 169/2016 è stata attuata “a regime” con decorrenza 1/1/2018 data dalla quale la gestione amministrativa e contabile è unificata.

In attesa che venga formulato un nuovo regolamento di amministrazione e contabilità applicato ai nuovi Enti, si procede, in linea con lo strumento regolamentare vigente e come per ogni esercizio in via separata, alla ricognizione dei crediti e dei debiti (residui) alla fine dell'esercizio precedente a quello di competenza, tenuto conto dei criteri assegnati dal Codice Civile per la loro natura, durata, validità ed effettiva consistenza e delle indicazioni formulate dalla Ragioneria Generale dello Stato.

CRITERI DI RIACCERTAMENTO

Le operazioni di variazione e rettifica delle partite contabili attive / passive vengono effettuate in forza dei criteri sopra considerati e della loro effettiva esigibilità/necessità che ne determina la loro realizzabilità ovvero l'utilizzabilità.

Pertanto la procedura di ricognizione ordinaria annuale permette di:

- a) Quantificare l'ammontare dei crediti/debiti dell'Amministrazione;
- b) Attestare l'esigibilità e l'onerosità delle procedure di recupero rispetto al valore della partita;
- c) conoscere i crediti/debiti effettivi dell'Amministrazione;
- d) evitare l'accertamento di entrate future e di impegni inesistenti;
- e) rafforzare la programmazione di bilancio;
- f) favorire la modulazione dei debiti secondo gli effettivi fabbisogni;
- g) avvicinare la competenza finanziaria a quella economica.

I principi contabili applicati sono norme tecniche di dettaglio, di specificazione ed interpretazione delle norme contabili e dei principi generali, che svolgono una funzione di completamento del sistema generale e favoriscono comportamenti uniformi e corretti.

L'impostazione sopra illustrata, deve contare su una base dati applicativa omogenea, per cui anche la consistenza dei crediti e debiti, sia dell'esercizio che di quelli successivi, deve essere reale e fondata sul principio di ragionevolezza.

Pertanto si è ritenuto necessario, in occasione della verifica ordinaria, compiere un'analisi contabile dei residui attivi e passivi (crediti e debiti) sulla scorta degli elementi acquisiti dai responsabili dei servizi che operano giuridicamente sull'accertamento e sull'impegno al fine di predisporre un prospetto rispondente ai criteri sopra enunciati.

I residui provenienti dagli esercizi precedenti sono stati riportati dalle contabilità finanziarie gestionali delle due A.P di Augusta e Catania confluite in data 01/01/2018 nella nuova AdSP del Mare di Sicilia Orientale. I dati prelevati, sono stati compiutamente analizzati e su di essi è stata eseguita la dovuta ricognizione per riaccertarne il loro effettivo ammontare esigibile alla data del 31/12/2018.

Preso atto di quanto sopra, tenuto conto del carattere dinamico dei residui, in coerenza con gli obiettivi sopra enunciati e di quanto previsto dal Codice Civile, l'ufficio proponente ha compiuto la seguente analisi contabile e le relative operazioni sotto indicate:

RIACCERTAMENTO DEI RESIDUI PER RENDICONTO 2018

IN EURO

<u>RESIDUI ATTIVI ANNO 2018</u>	
Anno 2017 e precedenti	74.499.409
Anno 2018	<u>3.007.638</u>
Residui al 31/12/2018	77.507.046
Variazione negativa	- 18.112.562
Variazione positiva	+ 7.014
Residui anni precedenti riscossi	<u>- 4.812.578</u>
Totale al 31/12/2018	54.588.920

La variazione in diminuzione consistente in minori entrate per € 18.112.562 può così essere rappresentata per categoria:

MINORI ENTRATE

Titolo I - II - III

a) Categoria E.1.2.1		
Entrate tributarie in diminuzione per	€.	1.029
<i>Vengono operate le riduzioni degli accertamenti per duplicazione di partite</i>		
b) Categoria E 1.2.3		
Redditi e proventi patrimoniali in diminuzione per	€.	241.977
<i>Minori accertamenti</i>		
c) Categoria E 1.2.5		
Entrate non classificabili in altre voci	€.	1
d) Categoria E 2.2.1		
Entrate non classificabili in altre voci in diminuzione per	€.	17.866.861
<i>Rettifiche di accertamento per scadenza mutui al 31/12/2018</i>		
e) Categoria E 3.1.1		
Entrate per partite di giro	€.	<u>2.694</u>
Totale minori entrate Titolo I - II - III	€.	18.112.562

La variazione in aumento consistente in maggiori entrate per € 7.044 può così essere rappresentata per categoria:

MAGGIORI ENTRATE

Titolo I - II - III

a) Categoria E.1.2.2		
Entrate derivanti da servizi	€.	1.028
<i>Vengono riaccertati servizi eseguiti stornati</i>		
b) Categoria E 1.2.4		
Poste correttive e compensative	€.	400
<i>Vengono riaccertati poste correttive stornate</i>		
c) Categoria E 1.2.5		
Entrate non classificabili in altre voci	€.	<u>5.586</u>
d) <i>Vengono riaccertati entrate stornate</i>		
Totale maggiori entrate Titolo I - II - III	€.	7.014

I residui attivi dei quali sono state emesse reversali, per un totale di € 4.812.578 hanno la seguente composizione:

Residui di parte corrente	4.774.250
Residui in c/ capitale per finanziamento infrastrutture	0
Partite di giro	<u>38.328</u>
Totale	4.812.578

I residui attivi dei quali emettere reversali, per l'importo complessivo di € 51.581.281 risultano così composti:

Residui attivi di parte corrente	5.756.099
Residui attivi in c/capitale	45.792.462
Partite di giro	<u>32.721</u>
Totale	51.581.282

A tal proposito si ritiene utile illustrare che le somme di parte corrente, di conto capitale e partite di giro ancora da riscuotere possono analiticamente essere così suddivise nei seguenti capitoli:

- € 30.659 Cap. E121/10 per entrate di cui alla legge 82/1963 accertate sulle merci imbarcate e sbarcate;
- € 15.504 Cap. E121/15 per entrate di cui al DPR 107/2009 accertate per tasse portuali;
- € 2.156 Cap. E121/40 per proventi da autorizzazioni alle imprese portuali ai sensi dell'art. 16 legge 84/94;
- € 318.084 Cap. E122/20 per diritti portuali su traffico passeggeri;
- € 2.680.368 Cap. E123/10 per canoni di concessione demaniale marittima;
- € 57.106 Cap. E124/10 per recuperi e rimborsi diversi, di cui € 48.787 quali somme dovute dalla Prefettura di Catania per spese sostenute a supporto accoglienza immigrati;

- €. 2.652.221 Cap. E125/10 per diritti portuali traffico merci e Security Fee applicata ai canoni ed ai medesimi diritti. Detti crediti sono oggetto di contenzioso instaurato già in anni precedenti:
 1. per quanto attiene i diritti portuali si tratta di somme inserite quali crediti anche in procedure concorsuali dei debitori (C.L.P. Catania, ItalTrag, ed altri);
 2. con riferimento all'ammontare dei canoni demaniali della ex A.P. di Catania, si evidenzia che buona parte degli stessi sono oggetto di riscossione coatta per via giudiziale non essendo muniti di polizza fidejussoria a garanzia, mentre, in parte, gli stessi sono oggetto di riscossione differita per rateizzazione;
- €. 42.714.429 Cap. E221/10 per trasferimenti dello Stato, e PON Trasporti (Europa);
- €. 1.291.142 Cap E221/20 per trasferimenti MIT finalizzati all'acquisto della Sede ex A.P. Augusta per i quali l'Ente ha proposto la modifica della destinazione ad indennità di esproprio terreni per nuovi Piazzali del Porto di Augusta;
- €. 1.786.890 Cap E222/10 per trasferimenti della Regione Siciliana quale contributo APQ alla progettazione dei nuovi Piazzali del Porto di Augusta di cui alla delibera CIPE n. 35/2009;
- €. 595 Cap. E311/10 per ritenute erariali su dipendenti ex A.P. Catania;
- €. 5.471 Cap E311/50 per trattenute conto terzi;
- €. 23.794 Cap E311/70 per partite in sospeso;
- €. 2.892 Cap. E311/90 quale IVA da split Payment da trattenere su pagamenti da effettuare.

Sono allo studio le soluzioni tecniche di ICT per supportare l'attività di accertamento e monitoraggio con software specifici in grado di gestire i flussi di dati merceologici del traffico commerciale in tempo reale nel rapporto tra operatori del settore ed Amministrazione in modo da ridurre quantomeno i tempi di accertamento; per quanto attiene quelli di riscossione, l'adozione della polizza fidejussoria a garanzia, obbligatoria per i canoni di concessione demaniale, certamente farà da deterrente.

RESIDUI PASSIVI ANNO 2018

Anno 2017 e precedenti	170.179.746
Anno 2018	<u>42.032.813</u>
Residui al 31/12/2018	212.212.559
Variazione negativa	- 559.928
Variazione positiva arrotond.	+ 258
Residui anni precedenti pagati	<u>- 3.138.605</u>
Totale al 31/12/2018	208.514.284

La variazione in diminuzione consistente in minori uscite per € 559.928 può così essere rappresentata per categoria:

MINORI USCITE

Titolo I - II - III

a) Categoria U.1.1.2

Oneri del Personale in servizio

€. 38.450

<i>Vengono operate le riduzioni degli impegni per economie di spesa</i>	
b) Categoria U 1.1.3	
Uscite per acquisto di beni e servizi	€. 219.035
<i>Vengono operate le riduzioni degli impegni per economie di spesa</i>	
c) Categoria U 1.2.1	
Uscite per prestazioni Istituzionali	€. 8.891
<i>Vengono operate le riduzioni degli impegni per economie di spesa</i>	
d) Categoria U 1.2.6	
Uscite non classificabili in altre voci	€. 3.759
<i>Vengono operate le riduzioni degli impegni per economie di spesa</i>	
e) Categoria U 2.1.1	
Acquisizione beni durevoli ed opere	€. 289.634
<i>Vengono operate le riduzioni degli impegni per economie di spesa</i>	
f) Categoria U 3.1.1	
Uscite per partite di giro	€. <u>160</u>
<i>Vengono operate le riduzioni degli impegni per minori ritenute previdenziali</i>	

Totale minori entrate Titolo I - II - III €. 559.929

I residui passivi di cui risultano emessi mandati di pagamento per l'importo di € 3.138.605 risultano così composti:

Residui pass. di parte corrente	1.145.459
Residui passivi in c/ capitale per finanziamento grandi infrastrutture	1.942.298
Partite di giro	<u>50.848</u>
Totale	3.138.605

I residui passivi di cui emettere mandati di pagamento ammontano ad € 166.481.471 ed hanno la seguente composizione:

Residui di parte corrente	5.161.339
Residui in c/ capitale	161.316.228
Partite di giro	<u>3.904</u>
Totale	166.481.471

La variazione in diminuzione dei residui passivi, pari ad € 559.928 deriva dal disimpegno di somme oggetto di impegno generale e non utilizzate, ovvero contabilmente disponibili ma non collegate ad alcuna obbligazione; dunque divengono mere economie.

Le poste di debito sopra indicate negli importi aggregati per categoria sono analiticamente esposte nell'elenco dei residui passivi 2018.

CONCLUSIONI

Le sopra indicate risultanze formano parte integrante nell'elaborazione del rendiconto 2018 e sono analiticamente esposte nel prospetto residui del medesimo rendiconto 2018 (parte II).

I valori di credito/debito indicati nel sopra illustrato prospetto, verranno considerati per il loro riverbero, nel risultato di amministrazione.

Le operazioni di variazione in entrata sopra descritte tengono conto dei tempi di prescrizione ordinaria (decennale) o quinquennale dei crediti/debiti di parte corrente e della loro effettiva presunzione di realizzo per quelli legati ad operazioni di finanziamento in c/capitale.
Le operazioni di minori uscite tengono conto delle obbligazioni giuridicamente perfezionate e dunque degli impegni definitivi in relazione al fabbisogno di risorse.

Augusta, 12.04.2019



Area Amministrazione
Il Responsabile
Dott. Piefluigi Incastrone



Area Amministrazione
Il Responsabile U.T. Catania
Dott. Gianpiero Scuderi



Il Presidente
Avv. Andrea Annunziata



COLLEGIO DEI REVISORI DEI CONTI DELL'AUTORITA' DI SISTEMA PORTUALE DEL
MARE DI SICILIA ORIENTALE

**RELAZIONE DEL COLLEGIO DEI REVISORI DEI CONTI DI CUI ALL'ART.43 DEL
REGOLAMENTO DI AMMINISTRAZIONE E CONTABILITA'
ESAME RESIDUI ATTIVI E PASSIVI DELL'AUTORITA' DI SISTEMA PORTUALE
DEL MARE DI SICILIA ORIENTALE - ANNO 2018
(ALLEGATA AL VERBALE N. 18 DEL 18 E 19 APRILE 2019)**

L'articolo 43 del Regolamento di amministrazione e contabilità dell'Autorità Portuale di Augusta —applicabile *ex lege* nelle more della redazione del nuovo regolamento di contabilità dell'AdSP - prevede che annualmente alla chiusura dell'esercizio dovrà essere compilata la situazione dei residui attivi e passivi proveniente dagli esercizi anteriori a quello di competenza, distintamente per esercizio di provenienza e per capitolo.

Al comma 4 del medesimo articolo si evidenzia che le variazioni dei residui attivi e passivi e l'inesigibilità dei crediti devono formare oggetto di apposita e motivata deliberazione del comitato portuale, oggi Comitato di Gestione, sentito il Collegio dei revisori che in proposito manifesta il proprio parere.

Al comma 5, infine, si specifica che una nota illustrativa del Collegio dei Revisori dovrà essere allegata al rendiconto generale con la quale si analizzano le ragioni della persistenza dei residui di maggiore anzianità e consistenza, nonché sulla fondatezza degli stessi.

Alla data del 1° gennaio 2018 alla voce RESIDUI ATTIVI risultano appostati in bilancio Euro 74.499.409.

Parimenti alla data del 1° gennaio 2018 alla voce RESIDUI PASSIVI risultano appostati in bilancio Euro 170.179.746.

Il Collegio ha analizzato lo schema di gestione dei residui, attivi e passivi, per l'anno 2018, nel quale è possibile monitorare i residui provenienti dagli esercizi anteriori a quello di competenza distintamente per esercizio di provenienza, capitolo di bilancio, nonché la "Relazione Tecnica sul riaccertamento dei residui" acquisita agli atti del Collegio. Tale analisi viene svolta con l'esame del rendiconto finanziario 2018 - parte II, che evidenzia l'evoluzione dei residui attivi e passivi nell'anno.

ESAME RESIDUI ATTIVI

Pervengono dall'anno 2017 dalle Autorità Portuali cessate e relativi bilanci approvati residui attivi per 74.499.409. Si sono formati nel corso dell'esercizio 2018 residui attivi per euro 3.007.638. Il totale dei residui attivi al 31/12/2018 ammonta a complessivi euro 77.507.047. Si registrano variazioni negative per euro 18.112.562; variazioni positive per euro 7.014 e riscossioni in conto residui anni precedenti per euro 4.812.578. Il saldo finale al 31/12/2018 ammonta, quindi, ad euro 54.588.920, di cui 51.581.282 provenienti dagli esercizi precedenti.



COLLEGIO DEI REVISORI DEI CONTI DELL'AUTORITA' DI SISTEMA PORTUALE DEL
MARE DI SICILIA ORIENTALE

La composizione dei residui attivi vede la formazione nell'anno 2018 di €. 3.007.638, di questi i più significativo sono:

- €. 3.462 sono formati da entrate da deposito per merci in banchina;
- €. 971.125 tasse portuali;
- €. 11.752 proventi da autorizzazioni art. 16;
- €. 540.593 sono formati da canoni demaniali;

Le variazioni nelle Categorie scaturiscono da operazioni di rettifica e minore accertamento attuati dagli Uffici principalmente sulle seguenti Categorie:

Categoria E 1.2.3 "Redditi e proventi patrimoniali" per euro 241.977;

Categoria E 2.2.1 "Entrate non classificabili in altre voci" per euro 17.866.861.

Con riferimento alla variazione intervenuta nella Categoria E 2.2.1 si rappresenta che la stessa afferisce alla scadenza, alla data del 31/12/2018, del periodo di utilizzo di due contratti di mutuo con rimborso a carico dello Stato, dell'importo di complessivi euro 19.676.845, destinati al finanziamento di interventi infrastrutturali: la variazione è riferita alla quota-parte non utilizzata.

In merito all'andamento degli incassi dei residui attivi, si richiama quanto già rilevato dal Collegio dei Revisori nel corso delle ordinarie attività di controllo circa l'irregolare assentimento di concessioni demaniali da parte dell'ex Autorità Portuale di Catania, rilasciate in assenza della prevista polizza fideiussoria a garanzia del canone.

Esaminati gli atti, il Collegio ritiene di poter esprimere parere favorevole all'approvazione della cancellazione dei residui attivi e conseguentemente sul riaccertamento degli stessi, che ammontano a complessivi €. 54.588.920, di cui €. 51.581.283 afferenti a esercizi precedenti.

ESAME RESIDUI PASSIVI

Pervengono dall'anno 2017 dalle Autorità Portuali cessate e relativi bilanci approvati residui passivi per 170.179.746. Si sono formati nel corso dell'esercizio 2018 residui passivi per euro 42.032.813. Il totale dei residui passivi al 31/12/2018 ammonta a complessivi euro 212.212.559 di cui stralciati euro 559.928. Si registrano variazioni positive per euro 258. Risultano pagati, inoltre, residui di anni precedenti per euro 3.138.605. Il saldo finale al 31/12/2018 ammonta, quindi, ad euro 208.514.284, di cui 166.481.471 provenienti dagli esercizi precedenti.

La composizione dei residui passivi vede la formazione nell'anno 2018 di €. 42.032.813, di questi i più significativi sono riconducibili ai seguenti Titoli di spesa:

€ 3.872.859 relativi alla formazione di residui su impegni di spesa di parte corrente (Titolo I);

€ 37.774.651 relativi alla formazione di residui su impegni di spesa in conto capitale (Titolo II). Tra questi assume particolare rilievo quello assunto per la realizzazione dei lavori di secondo

AB
D



COLLEGIO DEI REVISORI DEI CONTI DELL'AUTORITA' DI SISTEMA PORTUALE DEL
MARE DI SICILIA ORIENTALE

stralcio dei nuovi piazzali del porto di Augusta, che ammonta a circa 33.3 milioni di euro e quello, di euro 3.45 milioni, per la manutenzione del sedime portuale del porto di Catania.

Nel corso dell'esercizio sono intervenute variazioni negative per euro 559.929, riconducibili ad economie di spesa su impegni assunti per lavori e servizi.

Relativamente alle somme pagate nel corso dell'esercizio 2018, in conto residui, rilevano euro 1.145.459 per uscite correnti ed euro 1.942.298 per spese in conto capitale.

Tra i residui passivi sono indicati €. 134.307 nelle partite di giro, quale IVA da Split Payment, da versare all'Erario relativamente al mese di dicembre 2018. Tale debito è del tutto figurativo, per specifica natura dello stesso.

Ulteriori e maggiori dettagli sono rilevabili infra il rendiconto presentato ed i relativi allegati.

Infine, si dà atto che quanto sopra riportato e verificato risulta riscontrabile nella documentazione storica agli atti dell'Ente, segnalando altresì che gli importi elevati di residui attivi e passivi sono determinati da accertamenti per finanziamenti Statali Regionali ed Europei per opere da realizzare, di cui al "Sistema degli Impegni per Finanziamenti" pari ad €. 38.750.766 e a conseguenti impegni per opere da realizzare, comprensivi degli stanziamenti dell'Ente, di cui al "Sistema degli Impegni" pari ad €. 189.690.607, come meglio ricordato a pagina 12 della nota integrativa.

Esaminati gli atti, il Collegio ritiene di poter esprimere parere favorevole all'approvazione della cancellazione dei residui passivi e, conseguentemente, sul riaccertamento degli stessi che ammontano a complessivi €. 208.514.284, di cui €. 166.481.471 afferenti a esercizi precedenti

Per tutto quanto sopra esposto il Collegio esprime parere favorevole all'approvazione dell'elenco dei Residui Attivi e Passivi.

Augusta-Catania 18 e 19 aprile 2019

IL COLLEGIO DEI REVISORI

dott.ssa Santa Strano 

dott. Adriano Zanghi Buffi 

dott. Mario Brancato 



Autorità di Sistema Portuale
del Mare di Sicilia Orientale

MODELLO SITUAM
(previsto dall'art. 42, comma 1)

SITUAZIONE AMMINISTRATIVA

Consistenza della cassa all'inizio dell'esercizio 2018			238.902.300
Riscossioni	in c/competenza	30.183.325	
	in c/residui	4.812.579	34.995.904
Pagamenti	in c/competenza	6.931.209	
	in c/residui	3.138.605	10.069.814
Consistenza della cassa alla fine dell'esercizio			263.828.390
Residui attivi	degli esercizi precedenti	51.581.282	
	dell'esercizio	3.007.637	54.588.919
Residui passivi	degli esercizi precedenti	166.481.471	
	dell'esercizio	42.032.813	208.514.284
Avanzo dell'amministrazione alla fine dell'esercizio 2018			109.903.025

L'utilizzazione dell'avanzo di amministrazione per l'esercizio 2018 risulta così prevista:			
Parte vincolata			
al Trattamento di fine rapporto	858.835		858.835
ai Fondi per rischi ed oneri su residui canonici demaniali			-
.....			
.....			
al Fondo ripristino investimenti		
per i seguenti altri vincoli		
Somme destinate alla realizzazione opere grande infrastrutturazione	-		
Somme destinate alla realizzazione opere "Sheda grande progetto"	-		
Somme destinate al Fondo manutenzioni	-		
Totale parte vincolata			858.835
Parte disponibile			
.....		
.....		
Parte di cui non si prevede l'utilizzazione nell'esercizio 2019			-
Totale parte disponibile			109.044.190
Totale Risultato di Amministrazione			109.903.025

AUTORITA' di SISTEMA PORTUALE del MARE di SICILIA ORIENTALE



**Autorità di Sistema Portuale
del Mare di Sicilia Orientale**

Sede: Palazzina ED1 PORTO COMMERCIALE AUGUSTA C.da PUNTA CUGNO - 96011
AUGUSTA (SR)

Relazione sulla gestione del bilancio al 31/12/2018

Premessa

L'Autorità di Sistema Portuale del mare di Sicilia orientale nasce dall'unificazione delle ex A.P. di Augusta e Catania a seguito della riforma della portualità italiana di cui al D.Lgs. 169/2016.

Il sottoscritto Presidente dell'Autorità di Sistema Portuale del Mare di Sicilia Orientale, è stato nominato con D.M. 126 del 04/04/2017 e, nella medesima data ha preso funzione del proprio ufficio, intraprendendo tutte le attività di gestione necessarie alla costituzione dell'attuale assetto amministrativo dell'Ente, predisponendo quanto necessario per far confluire le Autorità Portuali di Augusta e Catania nella nuova Autorità di Sistema Portuale del Mare di Sicilia Orientale.

Nel corso dell'anno 2018 l'Ente ha curato lo sviluppo della propria attività istituzionale con l'obiettivo prioritario di avviare e consolidare lo sviluppo delle attività portuali, in considerazione del crescente interesse e dell'ammodernamento infrastrutturale per offrire una struttura integrata competitiva ai mercati di tutto il mondo, in una regione strategica nel mediterraneo vicino a Suez ed ai mercati emergenti.

Infrastrutture e attività istituzionale

Nel corso dell'anno 2018 l'Ente ha Curato lo sviluppo della propria attività istituzionale con l'obiettivo prioritario di avviare e consolidare l'ampliamento delle attività portuali, in considerazione del crescente interesse da parte di operatori internazionali e del futuro potenziamento infrastrutturale programmato a seguito dell'inserimento del Porto di Augusta nella rete europea TEN-T a livello Core e del Porto di Catania nella rete europea TEN-T.

Primo tra tutti il nuovo Piano Regolatore unificato dei Porti di Augusta e d Catania da rielaborare in funzione delle nuove disposizioni concernenti le Nuove Autorità di Sistema Portuale.

AUTORITA' di SISTEMA PORTUALE del MARE di SICILIA ORIENTALE

In conformità al PRP vigente del Porto di Augusta si può affermare che procedono i lavori di infrastrutturazione del Porto Commerciale, i cui cantieri, relativi ad alcune opere, sono già aperti dai primi mesi dell'esercizio 2014. Detti lavori sono relativi alla realizzazione dello stralcio unificato (ex 1° e 2° stralcio funzionale) del **Terminal Container** nonché ai lavori di adeguamento di un tratto di banchina per l'attracco di navi containers.

E' stato approntato il Programma Triennale delle Opere 2018-2020, di cui all'art. 128 del D. Lgs. 163 del 12.04.2006 Codice dei Contratti, al fine di individuare i lavori da eseguire e le disponibilità finanziarie necessarie per l'esecuzione degli stessi.

Per quanto concerne le altre opere indicate nel Programma Triennale si segnala in particolare che dopo l'approvazione della progettazione definitiva dei lavori di "Acquisizione delle aree e ampliamento dei piazzali del Porto Commerciale" sono state avviate ulteriori attività di progettazione volte ad ampliare l'opera con la stesura del progetto del secondo stralcio da unificare al primo e la conseguenti attività di pubblicazione del bando di gara e l'espletamento della stessa, nonché le procedure di esproprio dei terreni.

Sono anche state concluse le procedure passaggio dal PON 2007-2013 al nuovo PON 2014-2020 per la somme non ancora utilizzate relativamente a due dei tre progetti inseriti nella "Scheda Grande Progetto" e più precisamente per i lavori del 2° stralcio del Terminal Container, rientranti nello stralcio unificato (ex 1° e 2° stralcio), e per i lavori di adeguamento di un tratto di banchina per l'attracco di mega-navi containers. Per quanto riguarda il terzo progetto, ovvero per i lavori di acquisizione aree e ampliamento dei piazzali del Porto Commerciale di Augusta, l'Ente, come già detto, sta assumendo tutti i provvedimenti di realizzazione dell'opera nell'ottica delle nuove sinergie che si svilupperanno a seguito dell'istituzione della nuova Autorità di Sistema Portuale.

Tutti gli investimenti descritti sono di fondamentale importanza in quanto permettono la realizzazione delle opere previste dal vigente Piano Regolatore Portuale di Augusta.

La realizzazione delle nuove opere e lo sviluppo intrapreso per le nuove attività portuali permetterà al porto di Augusta, in seno all'Autorità di Sistema Portuale del Mare di Sicilia Orientale, di proporsi come piattaforma logistica idonea per poter portare, con rapidità, le merci dall'estremo oriente ai grandi mercati europei e viceversa, secondo le moderne esigenze del mercato con l'impiego di navi sempre più grandi in un contesto di efficienza operativa, professionalità nei servizi e spazi adeguati per lo stoccaggio delle merci. Ciò anche in considerazione delle istituende zone economiche speciali, sicuri attrattori importanti investimenti.

Sul fronte delle manutenzioni delle aree e degli impianti portuali, sono state eseguite la manutenzione ciclica e la verifica degli impianti portuali e sono stanziati le somme per la gara pubblica relativa alla manutenzione ordinaria e straordinaria triennale di tutte le strutture del porto e delle due darsene. Progetto elaborato dal Provveditorato OO.PP. Sicilia e Calabria.

AUTORITA' di SISTEMA PORTUALE del MARE di SICILIA ORIENTALE

Attività Promozionale

Le raccomandazioni consequenziali all'entrata in vigore delle leggi finanziarie, riguardanti il capitolo di bilancio dedicato all'attività di promozione delle attività portuali, hanno limitato, anche per l'anno 2018, le somme complessive disponibili per poter effettuare attività istituzionali promozionali e pubblicitarie. Particolare attenzione è stata dedicata ai rapporti con gli organi dell'Unione Europea che più direttamente influenzano le attività del porto di Augusta, in quanto centri decisionali nella definizione delle dinamiche evolutive della politica trasportistica europea delle Reti TEN-T a livello Core.

L'attività promozionale istituzionale dell'AdSP è stata orientata nell'ottica dell'aumento dei traffici commerciali e della maggiore diffusione e conoscenza delle potenzialità dei Porti di Augusta e Catania anche nell'ottica di una *“politica di integrazione sociale”*, che è parte fondamentale nell'amministrazione dei porti e, riguarda le azioni che hanno come obiettivo quello di ottimizzare le relazioni tra i porti e l'ambiente sociale circostante.

Nell'ambito della funzione che la legge 84/94 attribuisce alle Autorità di Sistema Portuale, in ambito di promozione delle operazioni portuali e delle altre attività commerciali ed industriali, nell'anno 2018 sono state programmate attività promozionali con l'obiettivo di diffondere la conoscenza dei porti del sistema attraverso diverse modalità quali fiere, convegni, utilizzo diffuso dei principali media e dialogo con le istituzioni in ambito comunale, provinciale, regionale, nazionale, comunitario ed internazionale.

Le linee promozionali strategiche, sono state elaborate con riferimento a *cosa comunicare e promuovere* in porti che devono soddisfare i bisogni dei grandi player dello shipping.

Con l'entrata in vigore della riforma della portualità e la nascita dell'Autorità di Sistema Portuale del Mare di Sicilia Orientale, l'attività promozionale a differenza degli altri anni è stata incentrata allo sviluppo di nuove strategie al fine di soddisfare gli obiettivi e le ambizioni commerciali dei due Porti.

La comunicazione promozionale è anche supportata da un nuovo sito internet accessibile e trasparente che diffonde una sempre più autorevole immagine della nuova AdSP del Mare di Sicilia Orientale, rappresentata dal suo nuovo logo, realizzato sempre nel corso dell'anno.

1) Fiere***A- Seatrade Cruise Global – Fort Lauderdale - Miami – USA 2018***

Da più di 30 anni il Seatrade Cruise Global è il maggiore evento mondiale nel settore del crocierismo dove, per circa una settimana, si ritrovano compratori, fornitori, rappresentanti delle compagnie di crociera, terminalisti e autorità di sistema portuale. Durante il Seatrade si effettuano incontri B2B per promuovere le proprie destinazioni ed il proprio Porto alle varie compagnie di crociera. Si svolgono inoltre sessioni formative e conferenze che forniscono informazioni sulle tendenze del mercato e sullo sviluppo del settore crocieristico. La partecipazione a tale fiera è

AUTORITA' di SISTEMA PORTUALE del MARE di SICILIA ORIENTALE

fondamentale per la promozione, da parte dell'Autorità di Sistema Portuale, del comparto crocieristico del porto di Catania

B - Seatrade Cruise Med – Lisbona 2018

Durante il Seatrade Cruise, l'Autorità di Sistema Portuale del Mare Sicilia Orientale ha avuto modo di confrontarsi con gli operatori europei del settore crocieristico. Durante la fiera gli operatori dell'ADSP hanno partecipato a workshop sia in merito ai problemi riscontrati sul mercato crocieristico, sia sullo sviluppo futuro di tale mercato. Gli incontri durante la fiera con i rappresentanti delle maggiori Compagnie (Costa, Royal Carabeen, ecc.) sono stati fondamentali sia per mantenere i rapporti già in essere con le varie compagnie, sia per gettare le basi per future collaborazioni con altre compagnie.

C - Italian Cruise Day – Trieste 2018

L'edizione 2018, ha permesso di apprendere dati aggiornati e rilevanti, approfondimenti su determinati aspetti e previsioni del traffico crocieristico all'interno del Mediterraneo.

D - Transport Logistich di Shanghai 2018

La fiera Transport Logistich di Shanghai è la fiera di riferimento più importante del settore Logistica mondiale. La manifestazione vede la partecipazione delle più importanti società dello shipping internazionale, del mercato della logistica, della mobilità e gestione della filiera produttiva.

La prima annotazione da fare è che la fiera è una “vetrina” e non un workshop con incontri mirati su particolari esigenze del potenziale cliente. L'attività promozionale dell'Ente questa anno in fiera è stata incentrata nel comunicare l'unione dei due porti e la presenza di un'unica Governance come interlocutore. Per il Porto di Augusta vista la disponibilità di aree e piazzali si sono sviluppati contatti connessi all'offerta di transito e stoccaggio di merci. Invece, per il porto di Catania si è presentata la nuova darsena servizi di nuova realizzazione evidenziando come la nuova opera possa soddisfare le esigenze per il mercato dei rotabili e dei container.

E - Fruit Logistic di Berlino 2018

La fiera di Berlino è la fiera di riferimento più importante del settore mondiale di produzione e commercializzazione di frutta fresca. La manifestazione vede la partecipazione delle più importanti società produttrici di frutta e delle maggiori società di trasposto. L'AdSP ha partecipato, in seno alla fiera, ad importanti incontri ed eventi tenuti dalla Regione Siciliana, anch'Essa presente, e con i produttori locali di frutta.

2) Convegni**A) Piano strategico nazionale GNL 2018:**

AUTORITA' di SISTEMA PORTUALE del MARE di SICILIA ORIENTALE**3) Attività di integrazione sociale**

Con specifico riferimento alle attività riconducibili ad una politica di integrazione sociale del porto, nel 2018 l'Autorità ha partecipato e patrocinato la seguente manifestazione:

- **“Trofeo San Domenico X Regata velica di altura della STELLA MARIS”;**
- **Festa dei Santi Patroni del Porto di Catania;**
- **Natale e Capodanno nei Porti di Augusta e Catania;**
- **Attività di beneficenza associative in favore di ONLUS**

4) Inserzioni Pubblicitarie

L'attività connessa alle inserzioni pubblicitarie è stata perseguita attraverso una campagna pubblicitaria e promozionale istituzionale rivolta a tutta l'opinione pubblica nazionale e comunitaria finalizzata alla trasparente diffusione dei progetti di espansione del porto e delle conseguenti nuove offerte.

Andamento della gestione

L'esercizio 2018, quale primo esercizio della nuova AdSP del Mare di Sicilia Orientale deve intendersi sostanzialmente positivo, l'attività dell'Ente è stata indirizzata ad aumentare i volumi di traffico, con conseguente leggero aumento dei ricavi tipici rispetto a quelli delle ex A.P. cessate. Sul fronte dei costi si sono rilevati scostamenti, a volte significativi, rispetto le previsioni essenzialmente dovuti a non completamento della pianta organica, ritardi nell'attivazione delle procedure finalizzate alla fase di infrastrutturazione prevista dal POT 2018/2020, derivanti da problemi di natura tecnico giuridica.

L'esercizio chiuso al 31/12/2018 riporta un risultato economico positivo pari ad Euro 21.207.417, ed un avanzo finanziario di competenza negativo pari ad Euro 15.773.060, così come meglio analizzato nella presente relazione.

Nella tabella che segue sono indicati i risultati conseguenti negli ultimi tre esercizi in termini di valore della produzione, margine operativo lordo.

	31/12/2018	31/12/2017	31/12/2016
valore della produzione	28.253.293	0	0
margine operativo lordo	21.509.765	0	0
Risultato prima delle imposte	21.316.719	0	0

Principali dati economici

Il conto economico riclassificato dell'Ente è il seguente (in Euro):

AUTORITA' di SISTEMA PORTUALE del MARE di SICILIA ORIENTALE

Dal 01/01/2018 al 31/12/2018	2018	2017	DIFF
A. RICAVI	28.253.293		28.253.293
Variazioni delle rimanenze di prodotti in corso di lavorazione, semilavorati e finiti, lavorazioni in corso			
B. VALORE DELLA PRODUZIONE "TIPICA"	28.253.293		28.253.293
Consumi di materie prime e servizi esterni	(3.576.215,66)		-3.576.216
C. VALORE AGGIUNTO	24.677.077		24.677.077
Costo del lavoro	(3.167.311,92)		-3.167.312
D. MARGINE OPERATIVO	21.509.765		21.509.765
Ammortamenti	(555.540,80)		-555.541
Stanziamenti a fondi rischi ed oneri	(2.500.000,00)		-2.500.000
Saldo proventi ed oneri diversi	(12.924,72)		-12.925
E. RISULTATO OPERATIVO	18.441.300		18.441.300
Proventi ed oneri finanziari	1.114		1.114
Rettifiche di valore di attività			
F. RISULTATO PRIMA DEI COMPONENTI STRAORDINARI E DELLE IMPOSTE	18.442.414		18.442.414
Proventi ed oneri straordinari	2.874.305		2.874.305
G. RISULTATO PRIMA DELLE IMPOSTE	21.316.719		21.316.719
Imposte di esercizio	(109.301,44)		-109.301
H. AVANZO/PAREGGIO/DISAVANZO ECONOMICO DEL PERIODO	21.207.417		21.207.417

AUTORITA' di SISTEMA PORTUALE del MARE di SICILIA ORIENTALE**Principali dati patrimoniali**

I principali dati dello stato patrimoniale sono i seguente (in Euro):

B) IMMOBILIZZAZIONI		
I. Immobilizzazioni Immateriali		
1) Costi d'impianto e di ampliamento		
2) Costi di ricerca, di sviluppo e di pubblicità		
3) Diritti di brevetto industriale e diritti di utilizzazione delle opere di Ingegno	13.420	
4) Concessioni, licenze, marchi e diritti simili	16.470	
5) Avviamento		
6) Immobilizzazioni in corso e acconti	1.200.775	
7) Manutenzioni straordinarie e migliorie su beni di terzi	457.688	
8) altre	40.809	
Totale	1.729.162	
II. Immobilizzazioni materiali		
1) Terreni e fabbricati	866.081	
2) Impianti e macchinari	2.545.192	
3) Attrezzature Industriali e Commerciali		
4) Automezzi e motomezzi	68.540	
5) Immobilizzazioni in corso e acconti	47.682.946	
6) diritti reali di godimento		
7) altri beni	90.786	
Totale	51.253.545	

A) PATRIMONIO NETTO		
I. Fondo di dotazione		
II. Riserve obbligatorie e derivati da leggi		
III. Riserve di rivalutazione		
IV. Contributi a fondo perduto		
V. Contributi per ripiano disavanzi		
VI. Riserve statutarie		
VII. Altre riserve distintamente indicate	7.393.138	
VIII. Avanzi (Disavanzi) economici portati a nuovo	223.870.300	
IX. Avanzo (Disavanzo) economico d'esercizio	21.207.417	
Totale A) PATRIMONIO NETTO	252.470.855	

C) FONDI PER RISCHI ED ONERI		
1) per trattamento di quiescenza e obblighi simili		
2) per imposte		
3) per altri rischi ed oneri futuri	1.889.621	
4) per ripristino investimenti		
Totale C) Fondi per rischi e oneri futuri	1.889.621	

AUTORITA' di SISTEMA PORTUALE del MARE di SICILIA ORIENTALE

Rappresentazione dei crediti e dei debiti

C) ATTIVO CIRCOLANTE		
I. Rimanenze		
1) materie prime, sussidiarie e di consumo		
2) prodotti in corso di lavorazione e semilavorati		
3) lavori in corso		
4) prodotti finiti e merci		
5) acconti		
Totale		
II. Residui attivi, con separata indicazione, per ciascuna voce, degli importi esigibili oltre l'esercizio successivo		
1) Crediti verso utenti, clienti ecc.	15.375.530	
2) Crediti verso iscritti, soci e terzi		
3) Crediti verso imprese controllate e collegate		
4) Crediti verso lo Stato ed altri soggetti pubblici		
4-bis) Crediti tributari		
5) Crediti verso altri	353.703	
Totale	15.729.233	

E) RESIDUI PASSIVI, con separata indicazione, per ciascuna voce degli importi esigibili oltre l'esercizio successivo		
1) obbligazioni		
2) verso banche		
3) verso altri finanziatori		
4) acconti		
5) debiti verso fornitori	12.952.507	
6) rappresentati da titoli di credito		
7) verso imprese controllate, collegate e controllanti		
8) debiti tributari	18.224	
9) debiti verso istituti di previdenza e sicurezza sociale	22.207	
10) debiti verso iscritti, soci e terzi per prestazioni dovute		
11) debiti verso lo Stato ed altri soggetti pubblici	2.132.304	
12) debiti diversi	3.564.129	
Totale E) RESIDUI PASSIVI, con separata indicazione, per ciascuna voce degli importi esigibili oltre l'esercizio successivo	18.689.371	

Dai dati sopra esposti emerge la solidità patrimoniale dell'Ente, ossia la di capacità mantenere l'equilibrio finanziario nel medio-lungo termine.

AUTORITA' di SISTEMA PORTUALE del MARE di SICILIA ORIENTALE**Principali dati finanziari**

La posizione finanziaria netta al 31/12/2018, è la seguente (in Euro):

IV. DISPONIBILITA' LIQUIDE		
1) depositi bancari e postali	263.828.390	
2) assegni		
3) denaro e valori in cassa		
Totale	263.828.390	
Totale C) ATTIVO CIRCOLANTE	279.557.624	

L'analisi della situazione patrimoniale con particolare riferimento alla posizione finanziaria netta fa emergere la solidità patrimoniale dell'Ente, ossia la sua capacità di mantenere l'equilibrio finanziario nel medio-lungo termine.

Il saldo di cassa indicato non tiene conto delle somme introitate, nel periodo anteriore alla costituzione della nuova AdSP del Mare di Sicilia Orientale, dalla ex A.P. di Catania in un Conto Corrente, intestato alla medesima presso Banco Posta SpA, ammontanti al data del 31.12.2018 ad €. 26.759,18. E' opportuno segnalare che sul finire dell'esercizio in questione, l'Ente si è adoperato per ricondurre il predetto conto corrente nella disponibilità della nuova AdSP, richiedendo a Banco Posta SpA di procedere al trasferimento delle somme presso il Conto di Tesoreria.

AUTORITA' di SISTEMA PORTUALE del MARE di SICILIA ORIENTALE

Principali dati di traffico

YEAR	ANNO 2018								
	TOT YEAR AUGUSTA			TOT YEAR CATANIA			TOT COMPLESSIVO ADSP		
	IN	OUT	TOT	IN	OUT	TOT	IN	OUT	TOT
TOTAL THROUGHPUT	13.842.098	10.350.770	24.192.868	5.389.279	3.276.133	8.665.412	19.181.871	13.628.903	32.810.774
Indices units used: Tonnes									
LIQUID BULK	13.581.152	9.541.583	23.122.735	5.047	0	5.047	13.586.199	9.541.583	23.127.782
of which:									
Crude oil	11.050.689	0	11.050.689	0	0	0	11.050.689	0	11.050.689
Refined (petroleum)	1.965.055	8.151.392	10.116.447	5.047	0	5.047	1.970.102	8.151.392	10.121.494
Gaseous, liquefied or compressed petroleum products and natural gas	0	648.453	648.453	0	0	0	0	648.453	648.453
Chemical products	111.572	688.843	800.415	0	0	0	111.572	688.843	800.415
Other liquid bulk	454.136	52.900	507.036	0	0	0	454.136	52.900	507.036
DRY BULK	260.646	309.132	1.069.828	139.879	230.053	429.932	454.325	1.036.235	1.489.860
of which:									
Cereals	0	0	0	90.743	77.503	168.246	90.743	77.503	168.246
Foodstuff/Fodder/Oil	0	0	0	0	0	0	0	0	0
Coal and lignite	37.406	3.000	40.406	0	0	0	37.406	3.000	40.406
Clay/cement/lime/plasters	119.577	328.955	448.532	29.564	65.323	94.887	149.141	394.278	543.419
Metallurgical Products	7.861	177.221	185.082	65.580	87.227	152.807	73.441	264.448	337.889
Chemical products	12.024	169.038	181.062	0	0	0	12.024	169.038	181.062
Other dry bulk	83.778	130.968	214.746	7.792	0	7.792	91.570	130.968	222.538
GENERAL CARGO	0	0	0	5.140.547	3.045.080	8.185.627	5.140.547	3.045.080	8.185.627
of which:									
(including Ro-Ro containers)	0	0	0	390.909	173.232	564.141	390.909	173.232	564.141
Ro-Ro (excluding Ro-Ro containers)	0	0	0	4.749.347	2.871.848	7.621.195	4.749.347	2.871.848	7.621.195
Other general cargo	0	0	0	291	725	1.016	291	725	1.016
ADDITIONAL INFORMATION									
NUMBER OF CALLS			1.335			1.384			4.319
of which:									
Liquid bulk			1.606			9			1.615
Dry bulk			83			0			83
General cargo			158			119			277
Container			14			196			210
Ro-Ro			28			0			28
Ro-Pax			0			1.507			1.507
Cruise			0			71			71
Other			446			82			528
GROSS TONNAGE (average value)			25.269.791			46.170.877			71.560.668
of which:									
Liquid bulk			23.641.173			6.250			23.647.423
Dry bulk			526.643			0			526.643
General cargo			630.795			506.007			1.136.802
Container			243.707			1.982.718			2.226.425
Ro-Ro			151.357			0			151.357
Ro-Pax			0			39.050.740			39.050.740
Cruise			0			4.430.654			4.430.654
Other			196.116			194.313			390.429
NUMBER OF FERRY PASS	0	0	0	50.786	48.371	99.157	50.786	48.371	99.157
On national services	0	0	0	50.786	48.371	99.154	50.786	48.371	99.154
of which: (less than 20 miles)	0	0	0	0	0	0	0	0	0
On international services	0	0	0	0	0	3	0	0	3
CRUISE PASSENGERS	0	0	0	123.985	0	0	0	0	0
"Home Port"	0	0	0	7.318	6.421	13.739	7.318	6.421	13.739
"Transits" (to be counted once)	0	0	0	110.246	0	0	110.246	0	110.246
NUMBER OF CONTAINERS	0	0	0	29.589	30.175	59.764	29.589	30.175	59.764
"Hinterland"	0	0	0	29.589	30.175	59.764	29.589	30.175	59.764
of which:									
Empty	0	0	0	1.462	21.735	23.197	1.462	21.735	23.197
Full	0	0	0	28.127	8.440	36.567	28.127	8.440	36.567
"Transshipped"	0	0	0	0	0	0	0	0	0
of which:									
Empty	0	0	0	0	0	0	0	0	0
Full	0	0	0	0	0	0	0	0	0
Number of Ro-Ro units	0	0	0	101.391	154.666	316.057	161.991	151.666	316.657
of which:									
Accompanied	0	0	0	19.703	19.091	38.794	19.703	19.091	38.794
Not Accompanied	0	0	0	142.288	135.575	277.863	142.288	135.575	277.863
Number of private vehicles	0	0	0	2.123	2.725	4.848	2.123	2.725	4.848
Number of commercial	0	0	0	67.081	10.186	77.267	67.081	10.186	77.267
Dwell time container (average value)			0			0			0
Import			0			0			0
Export			0			0			0
Transshipment			0			0			0

AUTORITA' di SISTEMA PORTUALE del MARE di SICILIA ORIENTALE

I dati contenuti nel prospetto di cui sopra confermano, in generale, un andamento di traffici di tonnellate movimentate in linea con l'esercizio precedente, manifestando solo lievi variazioni per tipologie di merce.

Il settore petrolifero ha aumentato i tonnellaggi totali in riferimento alle quantità imbarcate e sbarcate così come quelli del settore chimico, mentre sono leggermente calati i traffici del gas, in totale l'intero comparto registra comunque un aumento del 5,5%. Si evidenzia, invece, un notevole incremento delle quantità di merci rinfuse secche pari al 42,4%.

Informazioni attinenti il Personale

Tenuto conto del ruolo sociale dell'Ente come evidenziato anche dal documento sulla relazione sulla gestione del Consiglio Nazionale dei Dottori commercialisti e degli esperti contabili, si ritiene opportuno fornire le seguenti informazioni attinenti il personale.

Nel corso dell'esercizio 2018 non si sono verificati infortuni sul lavoro che hanno comportato lesioni gravi al personale iscritto al libro unico del lavoro.

Nel corso dell'esercizio non si sono registrati addebiti in ordine a malattie professionali su dipendenti o ex dipendenti e cause di mobbing, per cui l'Ente è stato dichiarato definitivamente responsabile.

Rendiconto Finanziario e Situazione Amministrativa

L'esercizio 2018 chiude con un Disavanzo Finanziario di competenza pari ad €. 15.773.060 così come sotto determinato:

ACCERTAMENTI 2018	
ENTRATE CORRENTI	€. 28.297.517,00
ENTRATE IN CONTO CAPITALE	€. 3.283.528,00
ENTRATE PER PARTITE GIRO	€. 1.609.918,00
TOTALE	€. 33.190.963,00
IMPEGNI 2018	
USCITE CORRENTI	€. 8.597.686,00
USCITE IN CONTO CAPITALE	€. 38.756.419,00
USCITE PER PARTITE DI GIRO	€. 1.609.918,00
TOTALE	€. 48.964.023,00
AVANZO FINANZ. DI COMPETENZA	€. - 15.773.060,00
TOTALE A PAREGGIO	€. 33.190.963,00

I dati sopra rappresentati dimostrano che il disavanzo scaturisce da impegni in conto capitale superiori alle entrate dello stesso Titolo. Gli impegni in conto capitale sono essenzialmente destinati ad opere portuali e manutenzioni attivate nel corso dell'esercizio sui porti del sistema essenzialmente riconducibili alla ristrutturazione e consolidamento della diga foranea I stralcio del Porto di Augusta ed alla manutenzione straordinaria del sedime portuale del Porto di Catania nonché all'opera Ampliamento piazzali del Porto di Augusta II stralcio.

AUTORITA' di SISTEMA PORTUALE del MARE di SICILIA ORIENTALE

Le Entrate accertate nell'esercizio finanziario 2018, pari ad €. 33.190.963, sono così ripartite:

Codice	Descrizione	Accertato
E1	TITOLO I - ENTRATE CORRENTI	
E1.1.1	Categoria 1.1.1 - TRASFERIMENTI DA PARTE DELLO STATO	
E111/10	Contributo dello Stato	0
TOTALE CATEGORIA E1.1.1		0
E1.1.2	Categoria 1.1.2 - TRASFERIMENTI DA PARTE DELLA REGIONE	
E112/10	Contributo della Regione	0
TOTALE CATEGORIA E1.1.2		0
E1.1.3	Categoria 1.1.3 - TRASFERIMENTI DA PARTE DEI COMUNI E DELLE PROVINCE	
E113/10	Contributo della Provincia	0
E113/20	Contributo del Comune	0
TOTALE CATEGORIA E1.1.3		0
E1.1.4	Categoria 1.1.4 - TRASFERIMENTI DA PARTE DI ALTRI ENTI DEL SETTORE PUBBLICO	
E114/10	Contributo Camera di Commercio	0
E114/20	Contributo altri Enti Pubblici	0
E114/30	Contributi diversi	0
TOTALE CATEGORIA E1.1.4		0
E1.2.1	Categoria 1.2.1 - ENTRATE TRIBUTARIE	
E121/10	Gettito delle tasse sulle merci imb. e sbar. Cap III, Titolo II L.82/63 ecc. (cod.901)	21.089
E121/15	Gettito delle Tasse Portuali, Art. 2 DPR 107 del 28/05/2009	15.686.514
E121/20	Gettito delle tasse erariali (art.2, c.1.D.L.47/74 convertito dalla L.117/74) (cod. 921)	0
E121/30	Gettito delle tasse ancoraggio (Capo I, Tit. I, L.82/63 e s.m.)	5.022.255
E121/40	Proventi di autorizzazione per operazioni portuali di cui all' art.16 L. 84/94	204.855
E121/50	Proventi autorizzazioni per attività svolte nel porto di cui all' art.68 del C.N.	55.405
E121/60	Canoni per Servizi di Interesse Generale	46.828
TOTALE CATEGORIA E1.2.1		21.036.946
E1.2.2	Categoria 1.2.2 - ENTRATE DERIVANTI DALLA VENDITA DI BENI E DALLA PRESTAZIONE DI SERVIZI	
E122/10	Prestazione Mezzi Meccanici	0
E122/20	Proventi servizio traffico passeggeri	79.402
E122/30	Proventi magazzini e spazi	0
E122/40	Proventi diversi	0
E122/50	Proventi servizio auto e camion	0
TOTALE CATEGORIA E1.2.2		79.402
E1.2.3	Categoria 1.2.3 - REDDITI E PROVENTI PATRIMONIALI	
E123/10	Canoni concessione aree demaniali e delle banchine nell'ambito portuale	5.269.448
E123/20	Canoni di affitto beni patrimoniali dell'Autorità Portuale	0
E123/30	Interessi attivi su titoli, depositi, conti correnti	1.114
E123/40	Altri proventi patrimoniali	0
TOTALE CATEGORIA E1.2.3		5.270.563

AUTORITA' di SISTEMA PORTUALE del MARE di SICILIA ORIENTALE

E1.2.4	Categoria 1.2.4 - POSTE CORRETIVE E COMPENSATIVE DI SPESE CORRENTI	
E124/10	Recuperi e rimborsi diversi	15.479
E124/20	Concorsi da parte dello Stato (MIN.LL.PP.) e di altri Enti per spese di servizi	0
TOTALE CATEGORIA E1.2.4		15.479
E1.2.5	Categoria 1.2.5 - ENTRATE NON CLASSIFICABILI IN ALTRE VOCI	
E125/10	Canoni di concessione per l'affidamento dei servizi di manut. illuminazione, pulizia, gestione rifiuti delle navi di cui all'art. 6 comma 1	0
E125/20	Entrate varie ed eventuali	1.895.127
TOTALE CATEGORIA E1.2.5		1.895.127
TOTALE TITOLO E1		28.297.517
E2	TITOLO II - ENTRATE IN CONTO CAPITALE	
E2.1.1	Categoria 2.1.1 - ALIENAZIONE IMMOBILI E DIRITTI REALI	
E211/10	Alienazione di Immobili	0
E211/20	Cessione di diritti reali	0
TOTALE CATEGORIA E2.1.1		0
E2.1.2	Categoria 2.1.2 - ALIENAZIONE DI IMMOBILIZZAZIONI TECNICHE DIVERSE E DI BENI IMMATERIALI	
E212/10	Cessione di immobilizzazioni tecniche	0
TOTALE CATEGORIA E2.1.2		0
E2.1.3	Categoria 2.1.3 - REALIZZO DI VALORI IMMOBILIARI	
E213/10	Realizzo di somme investite in titoli e valori mobiliari diversi	0
TOTALE CATEGORIA E2.1.3		0
E2.1.4	Categoria 2.1.4 - RISCOSSIONE DI CREDITI	
E214/10	Riscossione di prestiti ed anticipazioni a breve termine	0
E214/20	Riscossione di altri crediti	0
TOTALE CATEGORIA E2.1.4		0
E2.2.1	Categoria 2.2.1 - TRASFERIMENTI DELLO STATO	
E221/10	Finanziamento dello stato per esecuzione di opere di grande infrastruttura	0
E221/20	Concorso da parte dello Stato per spese di manutenzione straordinaria delle parti comuni in ambito portuale (compresa la manutenzione dei fondali)	0
TOTALE CATEGORIA E2.2.1		0
E2.2.2	Categoria 2.2.2 - TRASFERIMENTI DELLA REGIONE	
E222/10	Contributo della Regione Sicilia	0
TOTALE CATEGORIA E2.2.2		0
E2.2.3	Categoria 2.2.3 - TRASFERIMENTI DA COMUNI E PROVINCE	
E223/10	Contributi comunali e provinciali	0
E223/20	Contributo Comune	0
TOTALE CATEGORIA E2.2.3		0
E2.2.4	Categoria 2.2.4 - TRASFERIMENTI DA ALTRI ENTI	
E224/10	Contributi Enti	0
E224/20	Contributi diversi	0
TOTALE CATEGORIA E2.2.4		0
E2.3.1	Categoria 2.3.1 - ASSUNZIONE DI MUTUI	
E231/10	Operazioni finanziarie a medio e lungo termine	3.283.528
TOTALE CATEGORIA E2.3.1		3.283.528
E2.3.2	Categoria 2.3.2 - ASSUNZIONE DI ALTRI DEBITI FINANZIARI	

AUTORITA' di SISTEMA PORTUALE del MARE di SICILIA ORIENTALE

E232/10	Operazioni finanziarie a breve termine	0
E232/20	Depositi di terzi a cauzione	0
TOTALE CATEGORIA E2.3.2		0
E2.3.3	Categoria 2.3.3 - EMISSIONE DI OBBLIGAZIONI	
E233/10	Emissione di obbligazioni	0
TOTALE CATEGORIA E2.3.3		0
TOTALE TITOLO E2		3.283.528
E3	TITOLO III - PARTITE DI GIRO	
E3.1.1	Categoria 3.1.1 - ENTRATE AVENTI NATURA DI PARTITE DI GIRO	
E311/10	Ritenute erariali	897.157
E311/20	Ritenute previdenziali ed assistenziali	159.126
E311/30	Ritenute diverse	56.324
E311/40	Recupero dal personale per anticipazioni concesse dall'Ente	0
E311/50	Trattenute per conto terzi	0
E311/60	Rimborso di somme pagate per conto terzi	0
E311/70	Partite in sospeso	28.939
E311/80	Restituzione fondo economato a fine esercizio	3.000
E311/90	IVA	465.373
TOTALE CATEGORIA E3.1.1		1.609.918
TOTALE TITOLO E3		1.609.918
TOTALE GENERALE		33.190.963
RIEPILOGO ENTRATE		
E1	TITOLO I - ENTRATE CORRENTI	28.297.517
E2	TITOLO II - ENTRATE IN CONTO CAPITALE	3.283.528
E3	TITOLO III - PARTITE DI GIRO	1.609.918
TOTALE GENERALE		33.190.963

Le Spese impegnate nell'esercizio finanziario 2018, pari ad €. 48.964.023, sono così ripartite:

Codice	Descrizione	Impegnato
U1	UPB 1 - TITOLO I - USCITE CORRENTI	
U1.1.1	Categoria 1.1.1 - USCITE PER GLI ORGANI DELL'ENTE	
U111/10	Indennità di carica e rimborsi spese al Presidente dell'Autorità Portuale	272.111
U111/20	Indennità di carica e rimborsi spese ai membri del Comitato Portuale/Gestione e Commissione consultiva	3.253
U111/30	Indennità di carica e rimborso spese agli organi di controllo	84.257
TOTALE CATEGORIA U1.1.1		359.621
U1.1.2	Categoria 1.1.2 - ONERI PER IL PERSONALE IN ATTIVITÀ DI SERVIZIO	
U112/10	Emolumenti e rimborso missioni Segretario Generale	163.341
U112/20	Emolumenti fissi al personale dipendente	1.464.506
U112/30	Emolumenti variabili al personale dipendente	346.650
U112/40	Indennità e rimborso per missioni	22.993
U112/50	Altri oneri per il personale	102.031
U112/60	Spese per l'organizzazione di corsi per il personale e partecipaz. a spese per corsi indetti da Enti	3.972
U112/70	Oneri previdenziali, assistenziali e fiscali a carico dell'Ente	551.205

AUTORITA' di SISTEMA PORTUALE del MARE di SICILIA ORIENTALE

U112/80	Oneri della contrattazione decentrata o aziendale	668.300
U112/90	Oneri derivanti da rinnovi contrattuali	78.100
U112/100	Emolumenti al personale dipendente	0
TOTALE CATEGORIA U1.1.2		3.401.099
U1.1.3	Categoria 1.1.3 - USCITE PER L'ACQUISTO DI BENI DI CONSUMO E DI SERVIZIO	
U113/10	Spese connesse con l' utilizzo dei mezzi di trasporto (autovetture, ciclomotori ecc.)	10.288
U113/20	Spese connesse con l'utilizzo di mezzi nautici	0
U113/25	Lavori di manutenzione, riparazione, adattamenti dei locali a disposizione dell'Autorità Portuale	37.780
U113/30	Lavori di manutenzione, riparazione, adattamenti di locali a disposizione dell'Autorità Portuale . spese per pulizia e vigilanza ufficio, spese di riscaldamento	88.344
U113/40	Locazioni passive	0
U113/50	Spese per consulenze, studi ed altre analoghe prestazioni professionali	48.239
U113/60	Utenze varie	163.336
U113/70	Materiale economato	13.920
U113/80	Periodici, riviste e pubblicazioni	8.664
U113/90	Spese postali	530
U113/100	Spese diverse connesse al funzionamento degli uffici	124.551
U113/110	Spese per atti e contratti vari	0
U113/120	Spese per trasporto materiali, mobili ed attrezzature speciali	0
U113/130	Spese per effetti di corredo per il personale dipendente	0
U113/140	Premi di assicurazione	49.244
U113/150	Spese di pubblicità (Legge 67/87)	0
U113/160	Spese di rappresentanza	0
U113/170	Spese legali, giudiziarie e varie	87.009
U113/180	Acquisto materiale di consumo	111
TOTALE CATEGORIA U1.1.3		632.015
U1.2.1	Categoria 1.2.1 - USCITE PER PRESTAZIONI ISTITUZIONALI	
U121/10	Prestazioni Istituzionali di terzi	1.341.213
U121/20	Manutenzione aree, opere, edifici demaniali	35.952
U121/30	Spese per provviste e lavori indispensabili per la rimozione di ostacoli di qualunque genere alla navigazione in ambito portuale	0
U121/40	Spese promozionali e di propaganda	257.469
U121/50	Spese per la security portuale	206.964
TOTALE CATEGORIA U1.2.1		1.841.598
U1.2.2	Categoria 1.2.2 - TRASFERIMENTI PASSIVI	
U122/10	Contributi aventi attinenza allo sviluppo dell'attività portuale	900
U122/20	Contributi allo sviluppo delle realizzazioni di autostrade del mare, di trasporto marittimo a corto raggio e di crociere	1.859.897
U122/30	Trasferimenti allo Stato in ottemperanza a norme relative al contenimento della spesa pubblica	283.824

AUTORITA' di SISTEMA PORTUALE del MARE di SICILIA ORIENTALE

U122/40	Partecipazione a società esercenti attività accessorie o strumentali rispetto ai compiti istituzionali affidati all'Autorità (Art.6, comma 6, Legge 84/94 e s.m.)	0
TOTALE CATEGORIA U1.2.2		2.144.620
U1.2.3	Categoria 1.2.3 - ONERI FINANZIARI	
U123/10	Interessi passivi spese e commissioni bancarie	5.500
TOTALE CATEGORIA U1.2.3		5.500
U1.2.4	Categoria 1.2.4 - ONERI TRIBUTARI	
U124/10	Imposte, tasse e tributi vari	3.034
TOTALE CATEGORIA U1.2.4		3.034
U1.2.5	Categoria 1.2.5 - POSTE CORRETTIVE E COMPENSATIVE DI ENTRATE CORRENTI	
U125/10	Restituzioni e rimborsi diversi	18.002
TOTALE CATEGORIA U1.2.5		18.002
U1.2.6	Categoria 1.2.6 - USCITE NON CLASSIFICABILI IN ALTRE VOCI	
U126/10	Spese per liti, arbitraggi, risarcimenti ed accessori	190.164
U126/20	Fondo di riserva	0
U126/30	Oneri vari straordinari	33
U126/40	Spese per realizzo delle entrate	2.000
U126/50	Sviluppo ed internazionalizzazione della portualità, delle interrelazioni euromediterranee, delle relazioni istituzionali e verso altri soggetti ed organismi.	0
TOTALE CATEGORIA U1.2.6		192.197
U1.3.1	Categoria 1.3.1 - USCITE PER ONERI COMUNI	
U131/10	Oneri comuni	0
TOTALE CATEGORIA U1.3.1		0
U1.4.1	Categoria 1.4.1 - ONERI PER IL PERSONALE IN QUIESCENZA	
U141/10	Pensioni ed altri oneri similari a carico dell'Ente	0
TOTALE CATEGORIA U1.4.1		0
U1.4.2	Categoria 1.4.2 - ACCANTONAMENTO AL TRATTAMENTO DI FINE RAPPORTO	
U142/10	Accantonamento al trattamento di fine rapporto	0
TOTALE CATEGORIA U1.4.2		0
U1.5.1	Categoria 1.5.1 - ACCANTONAMENTI A FONDI RISCHI E ONERI	
U151/10	Accantonamenti a fondi rischi ed oneri	0
TOTALE CATEGORIA U1.5.1		0
TOTALE TITOLO U1		8.597.686
U2	UPB 2 - TITOLO II - SPESE IN CONTO CAPITALE	
U2.1.1	Categoria 2.1.1 - ACQUISIZIONE DI BENI DI USO DUREVOLE ED OPERE IMMOBILIARI E INVESTIMENTI	
U211/10	Acquisto, costruzione, trasformazione di opere portuali ed immobiliari - approfondimento fondali	38.055.116
U211/20	Lavori di straordinaria manutenzione	0
U211/25	Prestazioni di terzi per manutenzioni straordinarie degli immobili dell'Autorità Portuale	0
TOTALE CATEGORIA U2.1.1		38.055.116
U2.1.2	Categoria 2.1.2 - ACQUISIZIONE DI IMMOBILIZZAZIONI TECNICHE	
U211/40	Impianti portuali	0
U212/10	Acquisto di attrezzature e macchinari	5.016
U212/20	Acquisto autoveicoli e motoveicoli e parti di ricambio degli stessi	0
U212/30	Acquisto mezzi nautici e parti di ricambio degli stessi	0

AUTORITA' di SISTEMA PORTUALE del MARE di SICILIA ORIENTALE

U212/40	Acquisto di beni immateriali (progetti, brevetti)	261.256
U212/45	Impianti Portuali	100.856
U212/50	Acquisto mobili e macchine d'ufficio	29.858
TOTALE CATEGORIA U2.1.2		396.987
U2.1.3	Categoria 2.1.3 - PARTECIPAZIONI ED ACQUISTO DI VALORI MOBILIARI	
U213/10	Sottoscrizioni ed acquisti di partecipazioni azionarie	0
U213/20	Partecipazione a progetti europei, nazionali e regionali	0
U213/30	Sottoscrizione e acquisto partecipazioni azionarie	0
U213/40	Conferimenti e quote di partecipazione ad altri Enti	0
U213/50	Acquisto titoli	0
TOTALE CATEGORIA U2.1.3		0
U2.1.4	Categoria 2.1.4 - CONCESSIONI DI CREDITI ED ANTICIPAZIONI	
U214/10	Concessioni di prestiti ed anticipazioni a breve termine	0
U214/20	Deposito a cauzione presso terzi	0
U214/30	Concessione di crediti diversi	0
TOTALE CATEGORIA U2.1.4		0
U2.1.5	Categoria 2.1.5 - INDENNITÀ DI ANZIANITÀ E SIMILARI DOVUTE AL PERSONALE CESSATO DAL SERVIZIO.	
U215/10	Versamento in conto depositi bancari vincolati per il fondo indennità di licenziamento	0
U215/20	Versamento a compagnie di assicurazione per polizze contratte per indenn. licenziam. del pers. dipendente	0
U215/30	Indennità di anzianità	304.316
TOTALE CATEGORIA U2.1.5		304.316
U2.2.1	Categoria 2.2.1 - RIMBORSI DI MUTUI	
U221/10	Rimborso di finanziamenti a breve termine	0
U221/20	Rimborso di finanziamenti a medio e lungo termine	0
TOTALE CATEGORIA U2.2.1		0
U2.2.2	Categoria 2.2.2 - RIMBORSO DI ANTICIPAZIONI PASSIVE	
U222/10	Rimborso di anticipazioni passive	0
TOTALE CATEGORIA U2.2.2		0
U2.2.3	Categoria 2.2.3 - RIMBORSI DI OBBLIGAZIONI	
U223/10	Rimborso di obbligazioni	0
TOTALE CATEGORIA U2.2.3		0
U2.2.4	Categoria 2.2.4 - RESTITUZIONI ALLE GESTIONI AUTONOME DI ANTICIPAZIONI	
U224/10	Restituzione alle gestioni autonome di anticipazioni	0
TOTALE CATEGORIA U2.2.4		0
U2.2.5	Categoria 2.2.5 - ESTINZIONI DEBITI DIVERSI	
U225/10	Restituzione depositi di terzi e cauzione	0
TOTALE CATEGORIA U2.2.5		0
TOTALE TITOLO U2		38.756.419
U3	UPB 3 - TITOLO III - PARTITE DI GIRO	
U3.1.1	Categoria 3.1.1 - USCITE AVENTI NATURA DI PARTITE DI GIRO	
U311/10	Ritenute erariali	897.157
U311/20	Ritenute previdenziali ed assistenziali	159.126
U311/30	Ritenute diverse	56.324
U311/40	Anticipazioni dell'Ente al personale	0
U311/50	Versamento trattenute a favore di terzi	0
U311/60	Somme pagate per conto terzi	0

AUTORITA' di SISTEMA PORTUALE del MARE di SICILIA ORIENTALE

U311/70	Partite in sospeso	28.939
U311/80	Anticipazione fondo economato	3.000
U311/90	IVA	465.373
TOTALE CATEGORIA U3.1.1		1.609.918
TOTALE TITOLO U3		1.609.918
TOTALE GENERALE		48.964.023
RIEPILOGO USCITE		
U1	UPB 1 - TITOLO I - USCITE CORRENTI	8.597.686
U2	UPB 2 - TITOLO II - SPESE IN CONTO CAPITALE	38.756.419
U3	UPB 3 - TITOLO III - PARTITE DI GIRO	1.609.918
TOTALE GENERALE		48.964.023

Dalla Situazione Amministrativa emergono, inoltre, Residui Attivi, di cui all'allegato elenco, in buona parte ancora da riscuotere, per un totale di €. 54.588.921, e Residui Passivi, di cui all'allegato elenco, per un totale di €. 208.514.284.

La situazione Residui attivi e passivi è illustrata nella relazione del Collegio dei Revisori dei Conti dell'Ente, redatta ai sensi dell'art. 43 del R.A.C. dell'Ente ed allegata al presente bilancio.

Esame e gestione dei residui attivi e passivi

Si premette che, come già anticipato nella specifica relazione di riaccertamento, oggetto di apposita deliberazione, i residui attivi e passivi esposti nel rendiconto finanziario sono correlati ai valori ed alle operazioni compiute e provenienti dalla gestione separata dei due bilanci precedenti delle ex A.P. di Catania e Augusta. Nel corso del procedimento di predisposizione degli atti propedeutici alla formazione del rendiconto, tuttavia, è stato compiuto un esame delle partite di credito e debito degli esercizi precedenti in modo da fornire una compiuta rappresentazione unificata in capo all'Adsp. Nella sotto indicata illustrazione possono evincersi analiticamente tutti gli elementi idonei alla valutazione del suddetto procedimento.

Residui Attivi

Codice	Descrizione	Inizio Esercizio	Riscossioni	Da Riscuotere	Totale	Variazioni Residui(+)	Variazioni Residui(-)
E1	TITOLO I - ENTRATE CORRENTI						
E1.1.1	Categoria 1.1.1 - TRASFERIMENTI DA PARTE DELLO STATO						
E111/10	Contributo dello Stato	0	0	0	0	0	0
TOTALE CATEGORIA E1.1.1		0	0	0	0	0	0
E1.1.2	Categoria 1.1.2 - TRASFERIMENTI DA PARTE DELLA REGIONE						
E112/10	Contributo della Regione	0	0	0	0	0	0
TOTALE CATEGORIA E1.1.2		0	0	0	0	0	0
E1.1.3	Categoria 1.1.3 - TRASFERIMENTI DA PARTE DEI COMUNI E DELLE PROVINCE						
E113/10	Contributo della Provincia	0	0	0	0	0	0
E113/20	Contributo del Comune	0	0	0	0	0	0
TOTALE CATEGORIA E1.1.3		0	0	0	0	0	0
E1.1.4	Categoria 1.1.4 - TRASFERIMENTI DA PARTE DI ALTRI ENTI DEL SETTORE PUBBLICO						
E114/10	Contributo Camera di Commercio	0	0	0	0	0	0
E114/20	Contributo altri Enti Pubblici	0	0	0	0	0	0

AUTORITA' di SISTEMA PORTUALE del MARE di SICILIA ORIENTALE

E114/30	Contributi diversi	0	0	0	0	0	0
TOTALE CATEGORIA E1.1.4		0	0	0	0	0	0
E1.2.1	Categoria 1.2.1 - ENTRATE TRIBUTARIE						
E121/10	Gettito delle tasse sulle merci imb.e sbar.Cap III, TitoloII L.82/63 ecc. (cod.901)	39.403	7.714	30.659	38.374	0	1.029
E121/15	Gettito delle Tasse Portuali, Art. 2 DPR 107 del 28/05/2009	2.020.880	2.005.376	15.504	2.020.880	0	0
E121/20	Gettito delle tasse erariali (art.2, c.1.D.L.47/74 convertito dalla L.117/74) (cod. 921)	0	0	0	0	0	0
E121/30	Gettito delle tasse ancoraggio (Capo I, Tit.I, L.82/63 e s.m.)	101.274	101.274	0	101.274	0	0
E121/40	Proventi di autorizzazione per operazioni portuali di cui all' art.16 L. 84/94	7.748	5.593	2.156	7.748	0	0
E121/50	Proventi autorizzazioni per attività svolte nel porto di cui all ' art.68 del C.N.	200	200	0	200	0	0
E121/60	Canoni per Servizi di Interesse Generale	0	0	0	0	0	0
TOTALE CATEGORIA E1.2.1		2.169.505	2.120.157	48.319	2.168.476	0	1.029
E1.2.2	Categoria 1.2.2 - ENTRATE DERIVANTI DALLA VENDITA DI BENI E DALLA PRESTAZIONE DI SERVIZI						
E122/10	Prestazione Mezzi Meccanici	0	0	0	0	0	0
E122/20	Proventi servizio traffico passeggeri	513.355	196.298	318.084	514.383	1.028	0
E122/30	Proventi magazzini e spazi	0	0	0	0	0	0
E122/40	Proventi diversi	0	0	0	0	0	0
E122/50	Proventi servizio auto e camions	0	0	0	0	0	0
TOTALE CATEGORIA E1.2.2		513.355	196.298	318.084	514.383	1.028	0
E1.2.3	Categoria 1.2.3 - REDDITI E PROVENTI PATRIMONIALI						
E123/10	Canoni concessione aree demaniali e delle banchine nell'ambito portuale	3.719.623	797.277	2.680.368	3.477.646	0	241.977
E123/20	Canoni di affitto beni patrimoniali dell'Autorità Portuale	0	0	0	0	0	0
E123/30	Interessi attivi su titoli, depositi, conti correnti	1.421	1.421	0	1.421	0	0
E123/40	Altri proventi patrimoniali	0	0	0	0	0	0
TOTALE CATEGORIA E1.2.3		3.721.044	798.698	2.680.368	3.479.066	0	241.977
E1.2.4	Categoria 1.2.4 - POSTE CORRETTIVE E COMPENSATIVE DI SPESE CORRENTI						
E124/10	Recuperi e rimborsi diversi	56.706	0	57.106	57.106	400	0
E124/20	Concorsi da parte dello Stato (MIN.LL.PP.) e di altri Enti per spese di servizi	0	0	0	0	0	0
TOTALE CATEGORIA E1.2.4		56.706	0	57.106	57.106	400	0
E1.2.5	Categoria 1.2.5 - ENTRATE NON CLASSIFICABILI IN ALTRE VOCI						
E125/10	Canoni di concessione per l'affidamento dei servizi di manut.illuminazione, pulizia, gestione rifiuti delle navi di cui all'art. 6 comma 1	0	0	0	0	0	0
E125/20	Entrate varie ed eventuali	4.305.733	1.659.097	2.652.221	4.311.318	5.586	1
TOTALE CATEGORIA E1.2.5		4.305.733	1.659.097	2.652.221	4.311.318	5.586	1
TOTALE TITOLO E1		10.766.343	4.774.251	5.756.099	10.530.350	7.014	243.007
E2	TITOLO II - ENTRATE IN CONTO CAPITALE						
E2.1.1	Categoria 2.1.1 - ALIENAZIONE IMMOBILI E DIRITTI REALI						
E211/10	Alienazione di Immobili	0	0	0	0	0	0

AUTORITA' di SISTEMA PORTUALE del MARE di SICILIA ORIENTALE

E211/20	Cessione di diritti reali	0	0	0	0	0	0
TOTALE CATEGORIA E2.1.1		0	0	0	0	0	0
E2.1.2	Categoria 2.1.2 - ALIENAZIONE DI IMMOBILIZZAZIONI TECNICHE DIVERSE E DI BENI IMMATERIALI						
E212/10	Cessione di immobilizzazioni tecniche	0	0	0	0	0	0
TOTALE CATEGORIA E2.1.2		0	0	0	0	0	0
E2.1.3	Categoria 2.1.3 - REALIZZO DI VALORI IMMOBILIARI						
E213/10	Realizzo di somme investite in titoli e valori mobiliari diversi	0	0	0	0	0	0
TOTALE CATEGORIA E2.1.3		0	0	0	0	0	0
E2.1.4	Categoria 2.1.4 - RISCOSSIONE DI CREDITI						
E214/10	Riscossione di prestiti ed anticipazioni a breve termine	0	0	0	0	0	0
E214/20	Riscossione di altri crediti	0	0	0	0	0	0
TOTALE CATEGORIA E2.1.4		0	0	0	0	0	0
E2.2.1	Categoria 2.2.1 - TRASFERIMENTI DELLO STATO						
E221/10	Finanziamento dello stato per esecuzione di opere di grande infrastruttura	60.581.291	0	42.714.429	42.714.429	0	17.866.862
E221/20	Concorso da parte dello Stato per spese di manutenzione straordinaria delle parti comuni in ambito portuale (compresa la manutenzione dei fondali)	1.291.142	0	1.291.142	1.291.142	0	0
TOTALE CATEGORIA E2.2.1		61.872.433	0	44.005.572	44.005.572	0	17.866.862
E2.2.2	Categoria 2.2.2 - TRASFERIMENTI DELLA REGIONE						
E222/10	Contributo della Regione Sicilia	1.786.890	0	1.786.890	1.786.890	0	0
TOTALE CATEGORIA E2.2.2		1.786.890	0	1.786.890	1.786.890	0	0
E2.2.3	Categoria 2.2.3 - TRASFERIMENTI DA COMUNI E PROVINCE						
E223/10	Contributi comunali e provinciali	0	0	0	0	0	0
E223/20	Contributo Comune	0	0	0	0	0	0
TOTALE CATEGORIA E2.2.3		0	0	0	0	0	0
E2.2.4	Categoria 2.2.4 - TRASFERIMENTI DA ALTRI ENTI						
E224/10	Contributi Enti	0	0	0	0	0	0
E224/20	Contributi diversi	0	0	0	0	0	0
TOTALE CATEGORIA E2.2.4		0	0	0	0	0	0
E2.3.1	Categoria 2.3.1 - ASSUNZIONE DI MUTUI						
E231/10	Operazioni finanziarie a medio e lungo termine	0	0	0	0	0	0
TOTALE CATEGORIA E2.3.1		0	0	0	0	0	0
E2.3.2	Categoria 2.3.2 - ASSUNZIONE DI ALTRI DEBITI FINANZIARI						
E232/10	Operazioni finanziarie a breve termine	0	0	0	0	0	0
E232/20	Depositi di terzi a cauzione	0	0	0	0	0	0
TOTALE CATEGORIA E2.3.2		0	0	0	0	0	0
E2.3.3	Categoria 2.3.3 - EMISSIONE DI OBBLIGAZIONI						
E233/10	Emissione di obbligazioni	0	0	0	0	0	0
TOTALE CATEGORIA E2.3.3		0	0	0	0	0	0
TOTALE TITOLO E2		63.659.323	0	45.792.462	45.792.462	0	17.866.862
E3	TITOLO III - PARTITE DI GIRO						
E3.1.1	Categoria 3.1.1 - ENTRATE AVENTI NATURA DI PARTITE DI GIRO						
E311/10	Ritenute erariali	595	0	595	595	0	0
E311/20	Ritenute previdenziali ed assistenziali	1.861	1.892	-30	1.861	0	0
E311/30	Ritenute diverse	0	0	0	0	0	0
E311/40	Recupero dal personale per anticipazioni concesse dall'Ente	0	0	0	0	0	0

AUTORITA' di SISTEMA PORTUALE del MARE di SICILIA ORIENTALE

E311/50	Trattenute per conto terzi	8.165	0	5.471	5.471	0	2.694
E311/60	Rimborso di somme pagate per conto terzi	0	0	0	0	0	0
E311/70	Partite in sospeso	23.794	0	23.794	23.794	0	0
E311/80	Restituzione fondo economato a fine esercizio	0	0	0	0	0	0
E311/90	IVA	39.328	36.436	2.892	39.328	0	0
TOTALE CATEGORIA E3.1.1		73.743	38.328	32.721	71.049	0	2.694
TOTALE TITOLO E3		73.743	38.328	32.721	71.049	0	2.694
TOTALE GENERALE		74.499.409	4.812.579	51.581.282	56.393.861	7.014	18.112.562
RIEPILOGO ENTRATE							
E1	TITOLO I - ENTRATE CORRENTI	10.766.343	4.774.251	5.756.099	10.530.350	7.014	243.007
E2	TITOLO II - ENTRATE IN CONTO CAPITALE	63.659.323	0	45.792.462	45.792.462	0	17.866.862
E3	TITOLO III - PARTITE DI GIRO	73.743	38.328	32.721	71.049	0	2.694
TOTALE GENERALE		74.499.409	4.812.579	51.581.282	56.393.861	7.014	18.112.562

Dalla sopra indicata tabella di riporto dei dati finanziari si evince che a fronte di residui attivi iniziali pari a € 74.499.409 sono state riscosse somme per € 4.812.579, devono essere riscosse somme per € 51.581.282, tenuto conto di variazioni in aumento per € 7.014 e variazioni in diminuzione per € 18.112.562.

Tra le riscossioni si evidenzia che, a fronte di residui iniziali di parte corrente pari a € 10.766.343 sono state riscosse somme per € 4.774.251 pari a circa il 44% del totale del titolo I.

Analicamente si può considerare che le variazioni in diminuzione esposte nel rendiconto si riferiscono per € 17.866.862 (pari a circa il 98% del totale), alla riduzione di crediti per finanziamenti dovuta alla necessaria eliminazione di partite collegate a mutui scaduti alla data del 31.12.2018, non più utilizzabili e per i quali sono state già attivate le procedure per l'assegnazione delle predette somme in erogazione diretta.

Per quanto attiene, invece, la variazione dei residui di parte corrente per € 243.007 (circa il 2% del totale) essa fa riferimento al fisiologico riallineamento dei crediti alla loro reale consistenza secondo i principi del codice civile.

L'importo di € 7.014 riaccertato in aumento riguarda mere operazioni di riallineamento dei crediti derivanti dal traffico commerciale.

Residui Passivi

Codice	Descrizione	Inizio Esercizio	Pagamenti	Da Pagare	Totale	Variazioni	
						Res (+)	Res (-)
U1 UPB I - TITOLO I - USCITE CORRENTI							
U1.1.1	Categoria 1.1.1 - USCITE PER GLI ORGANI DELL'ENTE						
U111/10	Indennità di carica e rimborsi spese al Presidente dell'Autorità Portuale	46.019	46.019	0	46.019	0	0
U111/20	Indennità di carica e rimborsi spese ai membri del Comitato Portuale/Gestione e Commissione consultiva	4.784	3.920	864	4.784	0	0
U111/30	Indennità di carica e rimborso spese agli organi di controllo	30.307	30.307	0	30.307	0	0
TOTALE CATEGORIA U1.1.1		81.110	80.246	864	81.110	0	0
U1.1.2	Categoria 1.1.2 - ONERI PER IL PERSONALE IN ATTIVITÀ DI SERVIZIO						
U112/10	Emolumenti e rimborso missioni	14.000	14.000	0	14.000	0	0

AUTORITA' di SISTEMA PORTUALE del MARE di SICILIA ORIENTALE

	Segretario Generale						
U112/20	Emolumenti fissi al personale dipendente	207	207	0	207	0	0
U112/30	Emolumenti variabili al personale dipendente	87.144	73.940	0	73.940	0	13.204
U112/40	Indennità e rimborso per missioni	0	0	0	0	0	0
U112/50	Altri oneri per il personale	60.927	52.012	8.915	60.927	0	0
U112/60	Spese per l'organizzazione di corsi per il personale e partecipaz. a spese per corsi indetti da Enti	2.476	0	0	0	0	2.476
U112/70	Oneri previdenziali, assistenziali e fiscali a carico dell'Ente	94.727	11.804	62.399	74.203	0	20.524
U112/80	Oneri della contrattazione decentrata o aziendale	47.937	2.010	43.681	45.691	0	2.245
U112/90	Oneri derivanti da rinnovi contrattuali	0	0	0	0	0	0
U112/100	Emolumenti al personale dipendente	0	0	0	0	0	0
	TOTALE CATEGORIA U1.1.2	307.417	153.972	114.995	268.967	0	38.450
U1.1.3	Categoria 1.1.3 - USCITE PER L'ACQUISTO DI BENI DI CONSUMO E DI SERVIZIO						
U113/10	Spese connesse con l' utilizzo dei mezzi di trasporto (autovetture, ciclomotori ecc.)	373	373	0	373	0	0
U113/20	Spese connesse con l'utilizzo di mezzi nautici	0	0	0	0	0	0
U113/25	Lavori di manutenzione, riparazione, adattamenti dei locali a disposizione dell'Autorità Portuale	23.043	12.634	10.289	22.923	0	120
U113/30	Lavori di manutenzione, riparazione, adattamenti di locali a disposizione dell'Autorità Portuale . spese per pulizia e vigilanza ufficio, spese di riscaldamento	198.161	57.228	0	57.228	0	140.933
U113/40	Locazioni passive	4.137	1.273	2.864	4.137	0	0
U113/50	Spese per consulenze, studi ed altre analoghe prestazioni professionali	19.006	1.523	0	1.523	0	17.483
U113/60	Utenze varie	59.632	30.315	19.250	49.565	0	10.067
U113/70	Materiale economato	22.039	2.039	0	2.039	0	20.000
U113/80	Periodici, riviste e pubblicazioni	15.362	3.771	5.270	9.042	0	6.321
U113/90	Spese postali	11.656	2.024	509	2.533	0	9.123
U113/100	Spese diverse connesse al funzionamento degli uffici	54.270	4.914	34.368	39.282	0	14.988
U113/110	Spese per atti e contratti vari	0	0	0	0	0	0
U113/120	Spese per trasporto materiali, mobili ed attrezzature speciali	0	0	0	0	0	0
U113/130	Spese per effetti di corredo per il personale dipendente	0	0	0	0	0	0
U113/140	Premi di assicurazione	0	0	0	0	0	0
U113/150	Spese di pubblicità (Legge 67/87)	0	0	0	0	0	0
U113/160	Spese di rappresentanza	250	0	250	250	0	0
U113/170	Spese legali, giudiziarie e varie	60.244	25.753	34.750	60.502	258	0
U113/180	Acquisto materiale di consumo	0	0	0	0	0	0
	TOTALE CATEGORIA U1.1.3	468.173	141.846	107.550	249.396	258	219.035
U1.2.1	Categoria 1.2.1 - USCITE PER PRESTAZIONI ISTITUZIONALI						
U121/10	Prestazioni istituzionali di terzi	5.418.454	663.000	4.748.563	5.411.564	0	6.891
U121/20	Manutenzione aree, opere, edifici demaniali	246.467	61.841	184.626	246.467	0	0

AUTORITA' di SISTEMA PORTUALE del MARE di SICILIA ORIENTALE

U121/30	Spese per provviste e lavori indispensabili per la rimozione di ostacoli di qualunque genere alla navigazione in ambito portuale	0	0	0	0	0	0
U121/40	Spese promozionali e di propaganda	14.423	12.423	0	12.423	0	2.000
U121/50	Spese per la security portuale	31.860	31.860	0	31.860	0	0
TOTALE CATEGORIA U1.2.1		5.711.204	769.124	4.933.190	5.702.313	0	8.891
U1.2.2	Categoria 1.2.2 - TRASFERIMENTI PASSIVI						
U122/10	Contributi aventi attinenza allo sviluppo dell'attività portuale	0	0	0	0	0	0
U122/20	Contributi allo sviluppo delle realizzazioni di autostrade del mare, di trasporto marittimo a corto raggio e di crociere	0	0	0	0	0	0
U122/30	Trasferimenti allo Stato in ottemperanza a norme relative al contenimento della spesa pubblica	0	0	0	0	0	0
U122/40	Partecipazione a società esercenti attività accessorie o strumentali rispetto ai compiti istituzionali affidati all'Autorità (Art.6, comma 6, Legge 84/94 e s.m.)	0	0	0	0	0	0
TOTALE CATEGORIA U1.2.2		0	0	0	0	0	0
U1.2.3	Categoria 1.2.3 - ONERI FINANZIARI						
U123/10	Interessi passivi spese e commissioni bancarie	213	213	0	213	0	0
TOTALE CATEGORIA U1.2.3		213	213	0	213	0	0
U1.2.4	Categoria 1.2.4 - ONERI TRIBUTARI						
U124/10	Imposte, tasse e tributi vari	59	59	0	59	0	0
TOTALE CATEGORIA U1.2.4		59	59	0	59	0	0
U1.2.5	Categoria 1.2.5 - POSTE CORRETTIVE E COMPENSATIVE DI ENTRATE CORRENTI						
U125/10	Restituzioni e rimborsi diversi	0	0	0	0	0	0
TOTALE CATEGORIA U1.2.5		0	0	0	0	0	0
U1.2.6	Categoria 1.2.6 - USCITE NON CLASSIFICABILI IN ALTRE VOCI						
U126/10	Spese per liti, arbitraggi, risarcimenti ed accessori	8.499	0	4.740	4.740	0	3.759
U126/20	Fondo di riserva	0	0	0	0	0	0
U126/30	Oneri vari straordinari	0	0	0	0	0	0
U126/40	Spese per realizzo delle entrate	0	0	0	0	0	0
U126/50	Sviluppo ed internazionalizzazione della portualità, delle interrelazioni euromediterranee, delle relazioni istituzionali e verso altri soggetti ed organismi.	0	0	0	0	0	0
TOTALE CATEGORIA U1.2.6		8.499	0	4.740	4.740	0	3.759
U1.3.1	Categoria 1.3.1 - USCITE PER ONERI COMUNI						
U131/10	Oneri comuni	0	0	0	0	0	0
TOTALE CATEGORIA U1.3.1		0	0	0	0	0	0
U1.4.1	Categoria 1.4.1 - ONERI PER IL PERSONALE IN QUIESCENZA						
U141/10	Pensioni ed altri oneri similari a carico dell'Ente	0	0	0	0	0	0
TOTALE CATEGORIA U1.4.1		0	0	0	0	0	0
U1.4.2	Categoria 1.4.2 - ACCANTONAMENTO AL TRATTAMENTO DI FINE RAPPORTO						
U142/10	Accantonamento al trattamento di fine rapporto	0	0	0	0	0	0

AUTORITA' di SISTEMA PORTUALE del MARE di SICILIA ORIENTALE

TOTALE CATEGORIA U1.4.2		0	0	0	0	0	0
U1.5.1	Categoria 1.5.1 - ACCANTONAMENTI A FONDI RISCHI E ONERI						
U151/10	Accantonamenti a fondi rischi ed oneri	0	0	0	0	0	0
TOTALE CATEGORIA U1.5.1		0	0	0	0	0	0
TOTALE TITOLO U1		6.576.675	1.145.459	5.161.339	6.306.798	258	270.135
U2	UPR 2 - TITOLO II - SPESE IN CONTO CAPITALE						
U2.1.1	Categoria 2.1.1 - ACQUISIZIONE DI BENI DI USO DUREVOLE ED OPERE IMMOBILIARI E INVESTIMENTI						
U211/10	Acquisto, costruzione, trasformazione di opere portuali ed immobiliari - approfondimento fondali	129.665.413	1.774.386	127.743.905	129.518.290	0	147.123
U211/20	Lavori di straordinaria manutenzione	33.091.811	80.899	32.868.401	32.949.300	0	142.511
U211/25	Prestazioni di terzi per manutenzioni straordinarie degli immobili dell'Autorità Portuale	9.394	9.394	0	9.394	0	0
TOTALE CATEGORIA U2.1.1		162.766.618	1.864.678	160.612.306	162.476.984	0	289.634
U2.1.2	Categoria 2.1.2 - ACQUISIZIONE DI IMMOBILIZZAZIONI TECNICHE						
U211/40	Impianti portuali	0	0	0	0	0	0
U212/10	Acquisto di attrezzature e macchinari	0	0	0	0	0	0
U212/20	Acquisto autoveicoli e motoveicoli e parti di ricambio degli stessi	35.200	35.200	0	35.200	0	0
U212/30	Acquisto mezzi nautici e parti di ricambio degli stessi	0	0	0	0	0	0
U212/40	Acquisto di beni immateriali (progetti, brevetti)	47.336	28.060	19.276	47.336	0	0
U212/45	Impianti Portuali	696.725	12.079	684.646	696.725	0	0
U212/50	Acquisto mobili e macchine d'ufficio	2.281	2.281	0	2.281	0	0
TOTALE CATEGORIA U2.1.2		781.542	77.620	703.922	781.542	0	0
U2.1.3	Categoria 2.1.3 - PARTECIPAZIONI ED ACQUISTO DI VALORI MOBILIARI						
U213/10	Sottoscrizioni ed acquisti di partecipazioni azionarie	0	0	0	0	0	0
U213/20	Partecipazione a progetti europei, nazionali e regionali	0	0	0	0	0	0
U213/30	Sottoscrizione e acquisto partecipazioni azionarie	0	0	0	0	0	0
U213/40	Conferimenti e quote di partecipazione ad altri Enti	0	0	0	0	0	0
U213/50	Acquisto titoli	0	0	0	0	0	0
TOTALE CATEGORIA U2.1.3		0	0	0	0	0	0
U2.1.4	Categoria 2.1.4 - CONCESSIONI DI CREDITI ED ANTICIPAZIONI						
U214/10	Concessioni di prestiti ed anticipazioni a breve termine	0	0	0	0	0	0
U214/20	Deposito a cauzione presso terzi	0	0	0	0	0	0
U214/30	Concessione di crediti diversi	0	0	0	0	0	0
TOTALE CATEGORIA U2.1.4		0	0	0	0	0	0
U2.1.5	Categoria 2.1.5 - INDENNITÀ DI ANZIANITÀ E SIMILARI DOVUTE AL PERSONALE CESSATO DAL SERVIZIO.						
U215/10	Versamento in conto depositi bancari vincolati per il fondo indennità di licenziamento	0	0	0	0	0	0
U215/20	Versamento a compagnie di assicurazione per polizze contratte per indenn.licenziam.del pers.dipendente	0	0	0	0	0	0
U215/30	Indennità di anzianità	0	0	0	0	0	0
TOTALE CATEGORIA U2.1.5		0	0	0	0	0	0
U2.2.1	Categoria 2.2.1 - RIMBORSI DI MUTUI						
U221/10	Rimborso di finanziamenti a breve	0	0	0	0	0	0

AUTORITA' di SISTEMA PORTUALE del MARE di SICILIA ORIENTALE

	termine						
U221/20	Rimborso di finanziamenti a medio e lungo termine	0	0	0	0	0	0
TOTALE CATEGORIA U2.2.1		0	0	0	0	0	0
U2.2.2	Categoria 2.2.2 - RIMBORSO DI ANTICIPAZIONI PASSIVE						
U222/10	Rimborso di anticipazioni passive	0	0	0	0	0	0
TOTALE CATEGORIA U2.2.2		0	0	0	0	0	0
U2.2.3	Categoria 2.2.3 - RIMBORSI DI OBBLIGAZIONI						
U223/10	Rimborso di obbligazioni	0	0	0	0	0	0
TOTALE CATEGORIA U2.2.3		0	0	0	0	0	0
U2.2.4	Categoria 2.2.4 - RESTITUZIONI ALLE GESTIONI AUTONOME DI ANTICIPAZIONI						
U224/10	Restituzione alle gestioni autonome di anticipazioni	0	0	0	0	0	0
TOTALE CATEGORIA U2.2.4		0	0	0	0	0	0
U2.2.5	Categoria 2.2.5 - ESTINZIONI DEBITI DIVERSI						
U225/10	Restituzione depositi di terzi e cauzione	0	0	0	0	0	0
TOTALE CATEGORIA U2.2.5		0	0	0	0	0	0
TOTALE TITOLO U2		163.548.160	1.942.298	161.316.228	163.258.526	0	289.634
U3	UPB 3 - TITOLO III - PARTITE DI GIRO						
U3.1.1	Categoria 3.1.1 - USCITE AVENTI NATURA DI PARTITE DI GIRO						
U311/10	Ritenute erariali	0	0	0	0	0	0
U311/20	Ritenute previdenziali ed assistenziali	4.746	4.586	0	4.586	0	160
U311/30	Ritenute diverse	0	0	0	0	0	0
U311/40	Anticipazioni dell'Ente al personale	0	0	0	0	0	0
U311/50	Versamento trattenute a favore di terzi	0	0	0	0	0	0
U311/60	Somme pagate per conto terzi	0	0	0	0	0	0
U311/70	Partite in sospeso	1.212	200	1.012	1.212	0	0
U311/80	Anticipazione fondo economato	0	0	0	0	0	0
U311/90	IVA	48.953	46.061	2.892	48.953	0	0
TOTALE CATEGORIA U3.1.1		54.912	50.848	3.904	54.752	0	160
TOTALE TITOLO U3		54.912	50.848	3.904	54.752	0	160
TOTALE GENERALE		170.179.746	3.138.605	166.481.471	169.620.075	258	559.929
RIEPILOGO USCITE							
U1	UPB 1 - TITOLO I - USCITE CORRENTI	6.576.675	1.145.459	5.161.339	6.306.798	258	270.135
U2	UPB 2 - TITOLO II - SPESE IN CONTO CAPITALE	163.548.160	1.942.298	161.316.228	163.258.526	0	289.634
U3	UPB 3 - TITOLO III - PARTITE DI GIRO	54.912	50.848	3.904	54.752	0	160
TOTALE GENERALE		170.179.746	3.138.605	166.481.471	169.620.075	258	559.929

Con riferimento all'ammontare dei residui passivi di inizio esercizio pari a € 170.179.746 si registrano pagamenti per € 3.138.605 e variazioni in diminuzione per € 559.929 ed in aumento per € 258.

In particolare risultano pagati debiti di parte corrente per € 1.145.459 pari a circa il 37% del totale pagato mentre la rimanente parte pari a 1.942.298 si riferisce ai debiti in conto capitale e dunque alla loro specifica natura (pari circa al 62% del totale pagato).

Per quanto attiene le variazioni registrate in conto residui si fa presente che sono stati ridotti debiti per € 270.135 in parte corrente ed € 289.634 in conto capitale per operazioni di riallineamento delle obbligazioni contratte alla loro reale consistenza.

In conclusione, in linea generale occorre tenere conto che tra i residui attivi e passivi compaiono importi relativi ad IVA da Split Payment che sostanzialmente

AUTORITA' di SISTEMA PORTUALE del MARE di SICILIA ORIENTALE

corrispondono a partite di giro neutre.

Attività di ricerca e sviluppo

Nel corso dell'esercizio 2018 non sono state effettuate attività di ricerca e sviluppo.

Fatti di rilievo avvenuti dopo la chiusura dell'esercizio

Non si segnalano fatti rilevanti avvenuti dopo la chiusura dell'esercizio 2018.

Documento programmatico sulla sicurezza

Ai sensi dell'allegato B, punto 26, del D.Lgs. n. 196/2003, e successive modifiche ed integrazioni, recante Codice in materia di protezione dei dati personali, gli organi amministrativi danno atto che l'Ente si è adeguato alle misure in materia di protezione dei dati personali di cui al Regolamento UE 679/2016.

Verifica dei limiti di spesa

Spese per consulenze (art. 6, comma 7 L. 122/2010)	
Spesa 2009	43.545,00
Limite di spesa 2018 (max 20%)	8.709,00
Spesa effettuata nel 2018	0
Somma versata al Bilancio dello Stato	34.836,00

Spese per relazioni pubbliche, convegni, mostre, pubblicità rappresentanza (art. 6, comma 8 L. 122/2010)	
Spesa 2009	9.196,00
Limite di spesa 2018 (max 20%)	1.839,00
Spesa effettuata nel 2018 (1)	0
Somma versata al Bilancio dello Stato	7357,00

(1) al netto di spese per mostre e convegni che concretizzano l'espletamento delle attività istituzionali

Spese per sponsorizzazioni (art. 6, comma 9 L. 122/2010)	
Spesa 2009	Zero
Limite di spesa 2018	Zero
Somma versata al Bilancio dello Stato	Zero

AUTORITA' di SISTEMA PORTUALE del MARE di SICILIA ORIENTALE

Spese per missioni (art. 6, comma 12 L. 122/2010)	
Spesa 2009	23.146,00
Limite di spesa 2018 (max 50%)	11.573,00
Spesa effettuata nel 2018 (2)	22.993,00
Somma versata al Bilancio dello Stato	11.573,00

(2) Al netto delle spese sostenute per missioni strettamente connesse ad accordi internazionali o indispensabili per la partecipazione a riunioni presso Enti ed Organismi internazionali.

Spese per attività di formazione (art. 6, comma 13 L. 122/2010)	
Spesa 2009	10.600,00
Limite di spesa 2018 (max 50%)	5.300,00
Spesa effettuata nel 2018	3.972,00
Somma versata al Bilancio dello Stato	5.300,00

Spese per autovetture (art. 6, comma 14 L. 122/2010)	
Spesa 2009	13.886,00
Somma versata al Bilancio dello stato entro il 31.10.2018 (20% Spesa 2009)	2.778,00
Spesa 2011 al netto di acquisti autovetture	11.918,00
Limite di spesa 2018 (max 30%)	5.681,00
Spesa effettuata nel 2018	10.288,00

N.B. A fronte di una spesa indicata ed approvata in previsione per €. 13.050,00, necessaria per carburante e per manutenzioni ordinarie per la conservazione dell'efficienza delle due autovetture per l'attività ordinaria dell'Ente oltre ai due veicoli utilizzati esclusivamente per i servizi di security portuale (di cui uno a noleggio mepa) ed esentata dal limite come previsto dall'art 6 comma 14 L. 122/2010, a consuntivo si è effettuata una spesa di €. 10.288,00 avendo la necessità di oltrepassare il predetto limite soltanto nella parte relativa ai costi del carburante pur mantenendone il rispetto nell'ammontare complessivo.

Spese per consumi intermedi (art. 8, comma 3 D.L. convertito con L. 135/12)	
a) Spesa prevista nel 2012	2.589.211,00
b) Spesa sostenuta nel 2010	1.313.632,00
c) Somma versata al Bil. Stato entro il 30.06.18	197.043,00
d) Limite di spesa 2018 (a - c)	2.392.168,00
e) Spesa effettuata nel 2018	974.888,00

AUTORITA' di SISTEMA PORTUALE del MARE di SICILIA ORIENTALE

Spese per manutenzione immobili utilizzati (art. 2 co. 618-623 L. 244/2007, come modificato dall'art 8 L. 122/2010)			
Numero immobili	4	Valore Immobili	6.300.000,00
Limite di spesa 2%			126.000,00
Spesa effettuata 2018	per manutenzione ordinaria		37.780,00
	per manutenzione straordinaria		0
	in totale		37.780,00
Spesa effettuata nel 2007	per manutenzione ordinaria		0
	per manutenzione straordinaria		0
	in totale		0
Eventuale differenza versata al bilancio dello Stato entro il 30.06.2018			zero

Totale somme versate al bilancio dello Stato di cui alla Legge 244/2007	0
--	----------

Totale somme da versare al bilancio dello Stato art. 61 L. 133/2008 entro il 31.03.2018	12.695,00
--	------------------

Totale somme versate al bilancio dello Stato di cui alla Legge 135/12 entro il 30.06.2018, 15% dei consumi intermedi 2010	197.043,00
--	-------------------

Totale somme versate al bilancio dello Stato di cui alla Legge 122/10 entro il 31.10.2018	61.844,00
--	------------------

Totale somme versate al bilancio dello Stato anno 2016	271.582,00
---	-------------------

Le riduzioni di spesa come sopra indicate sono state versate al Bilancio dello Stato, come da allegati mandati e relative quietanze, entro le scadenze previste. Oltre ai versamenti previsti dalle norme di riduzione della spesa pubblica per l'esercizio 2018 è stato effettuato un ulteriore versamento con Mandato n. 1214/2018 per € 12.241,50 quale integrazione di quelli riferiti all'art. 6 legge 122/2010 per l'esercizio 2017 dell'ex A.P. di Catania anch'esso in allegato.

AUTORITA' di SISTEMA PORTUALE del MARE di SICILIA ORIENTALE**Indice di tempestività dei pagamenti**

Anno\N° Reg.	N° Doc.	Data Pag	Data Scad	GG	Tipo Op
2017\2919	109/17/PA	13/07/2018	11/01/2018	183	MI
2017\2925	17CR-000221	18/06/2018	12/01/2018	157	MI
2017\3708	310/2015	09/05/2018	10/02/2016	819	MI
2018\5	105/PA	26/01/2018	03/02/2018	-8	MI
2018\47	377280/A	01/02/2018	02/02/2018	-1	MI
2018\50	421700118745	02/02/2018	08/02/2018	-6	MI
2018\59	4/FE	02/02/2018	23/02/2018	-21	CT
2018\110	3864	12/02/2018	19/01/2018	24	MI
2018\113	27_17	12/02/2018	30/01/2018	13	MI
2018\165	11365913	15/02/2018	14/02/2018	1	MI
2018\171	106/PA	12/02/2018	03/02/2018	9	MI
2018\174	107/PA	12/02/2018	03/02/2018	9	MI
2018\177	17426175	16/04/2018	08/02/2018	67	MI
2018\190	17709188	16/04/2018	08/02/2018	67	MI
2018\196	E01151	13/03/2018	09/02/2018	32	MI
2018\199	004810082380	15/02/2018	09/02/2018	6	MI
2018\202	551/04	15/02/2018	10/02/2018	5	MI
2018\203	2A	05/04/2018	10/02/2018	54	MI
2018\229	1/01	15/02/2018	10/02/2018	5	MI
2018\232	FATTPA 2_18	16/02/2018	11/02/2018	5	MI
2018\235	2/01	21/02/2018	12/02/2018	9	MI
2018\241	1/PA	16/02/2018	18/02/2018	-2	MI
2018\244	01/2018	16/02/2018	22/02/2018	-6	MI
2018\248	0000002313	06/03/2018	14/03/2018	-8	MI
2018\251	0000002314	06/03/2018	14/03/2018	-8	MI
2018\254	2018/0277	22/02/2018	04/03/2018	-10	MI
2018\257	3/01	15/02/2018	12/02/2018	3	MI
2018\265	2	06/03/2018	14/02/2018	20	MI
2018\269	00008/8	20/02/2018	11/03/2018	-19	MI
2018\272	00003/8	20/02/2018	21/02/2018	-1	MI
		20/02/2018		-1	
2018\275	000001-2018-FE	30/05/2018	22/02/2018	97	MI
2018\286	02/PA	27/02/2018	25/02/2018	2	MI
2018\288	PA/1	22/02/2018	17/02/2018	5	MI
2018\289	4/01	21/02/2018	23/02/2018	-2	MI
2018\292	FATTPA 1_18	27/02/2018	23/02/2018	4	MI
2018\295	FATTPA 1_18	27/03/2018	24/02/2018	31	MI
2018\299	1010464089	01/03/2018	01/03/2018	0	MI

AUTORITA' di SISTEMA PORTUALE del MARE di SICILIA ORIENTALE

2018\304	PA/4	22/02/2018	09/03/2018	-15	MI
2018\305	1	21/02/2018	17/02/2018	4	MI
2018\308	PA1	27/02/2018	10/03/2018	-11	MI
2018\309	FATTPA 8_17	05/04/2018	21/02/2018	43	MI
2018\310	FC-2018-0005382-0	27/02/2018	18/03/2018	-19	MI
2018\318	1/18	22/02/2018	02/03/2018	-8	MI
2018\319	2/18	22/02/2018	02/03/2018	-8	MI
2018\321	180	15/05/2018	24/02/2018	80	MI
2018\358	FC-2018-0005652-0	05/09/2018	22/03/2018	167	MI
2018\361	05/PA	06/03/2018	22/03/2018	-16	MI
2018\362	1/18	06/03/2018	01/03/2018	5	MI
2018\365	2/18	06/03/2018	01/03/2018	5	MI
2018\368	0000001	06/03/2018	28/03/2018	-22	MI
2018\383	1	07/03/2018	19/03/2018	-12	MI
2018\449	000001-2018-10	27/03/2018	01/03/2018	26	MI
2018\456	1218001086	07/03/2018	16/03/2018	-9	MI
2018\459	4/PA 2018	07/03/2018	23/03/2018	-16	MI
2018\462	00004/8	07/03/2018	31/03/2018	-24	MI
		07/03/2018		-24	
2018\465	00003/8	07/03/2018	31/03/2018	-24	MI
2018\733	00009/8	28/03/2018	01/04/2018	-4	MI
2018\736	00010/8	28/03/2018	01/04/2018	-4	MI
2018\758	FATTPA 2_18	05/04/2018	02/03/2018	34	MI
2018\836	17CR-000216	16/03/2018	14/03/2018	2	MI
2018\943	141	28/03/2018	08/04/2018	-11	MI
2018\946	4/PA	19/04/2018	28/02/2018	50	MI
2018\1013	00011/8	28/03/2018	01/04/2018	-4	MI
		28/03/2018		-4	
2018\1016	00014/8	28/03/2018	11/04/2018	-14	MI
2018\1020	231	05/04/2018	13/04/2018	-8	MI
2018\1024	01/PA	05/04/2018	01/04/2018	4	MI
2018\1030	5	05/04/2018	15/03/2018	21	MI
2018\1034	E0075	05/04/2018	17/03/2018	19	MI
2018\1039	7	15/05/2018	18/03/2018	58	MI
2018\1042	2018E000001390	16/04/2018	24/03/2018	23	MI
2018\1043	FATTPA 3_18	05/04/2018	30/03/2018	6	MI
2018\1047	20	15/05/2018	05/04/2018	40	MI
2018\1050	E00142	16/04/2018	14/04/2018	2	MI
2018\1054	E0011	05/04/2018	23/03/2018	13	MI
2018\1055	26/PA	16/04/2018	21/04/2018	-5	MI
2018\1061	22	16/04/2018	22/04/2018	-6	MI
2018\1067	004810070845	09/04/2018	08/04/2018	1	MI
2018\1070	004810090089	09/04/2018	08/04/2018	1	MI
2018\1073	004810267951	09/04/2018	08/04/2018	1	MI
2018\1077	0000005133	09/04/2018	22/04/2018	-13	MI
2018\1093	3E	17/04/2018	20/04/2018	-3	MI

AUTORITA' di SISTEMA PORTUALE del MARE di SICILIA ORIENTALE

2018\1126	18E0000000935	16/04/2018	10/05/2018	-24	MI
2018\1129	2	17/04/2018	29/03/2018	19	MI
2018\1144	18E0000000372	16/04/2018	23/02/2018	52	MI
2018\1592	1	17/04/2018	04/04/2018	13	MI
2018\1598	1	19/04/2018	26/04/2018	-7	MI
2018\1602	004810608177	19/04/2018	15/05/2018	-26	MI
2018\1605	004810579610	19/04/2018	10/05/2018	-21	MI
2018\1609	1	02/05/2018	10/05/2018	-8	MI
2018\1612	1	19/04/2018	09/05/2018	-20	MI
2018\1616	3	02/05/2018	10/05/2018	-8	MI
2018\1619	2	08/05/2018	10/05/2018	-2	MI
2018\1639	1	13/02/2018	14/04/2018	-60	MI
		28/02/2018		-45	
		15/03/2018		-30	
2018\1670	00022/8	26/04/2018	10/05/2018	-14	MI
2018\1673	00016/8	26/04/2018	26/04/2018	0	MI
2018\1676	00025/8	26/04/2018	13/05/2018	-17	MI
2018\1679	00024/8	26/04/2018	12/05/2018	-16	MI
2018\1680	00023/8	30/05/2018	12/05/2018	18	MI
2018\1681	08/PA	26/04/2018	28/04/2018	-2	MI
2018\1684	1/2018	01/02/2018	27/05/2018	-115	MI
		13/02/2018		-103	
		28/02/2018		-88	
		15/03/2018		-73	
		09/04/2018		-48	
		07/05/2018		-20	
2018\1686	2/2018	09/04/2018	24/05/2018	-45	MI
		19/04/2018		-35	
		07/05/2018		-17	
2018\1689	7/2022	27/06/2018	21/04/2018	67	MI
2018\1690	FATTPA 5_18	08/05/2018	23/04/2018	15	CT
2018\1691	151/18PA	02/05/2018	06/05/2018	-4	MI
2018\1698	00009/2018-PA	02/05/2018	17/05/2018	-15	MI
2018\1756	2018E000003248	07/05/2018	24/05/2018	-17	MI
2018\1779	1/PA	07/05/2018	26/04/2018	11	MI
2018\1917	FATTPA 5_18	10/07/2018	30/04/2018	71	MI
2018\1920	PA/6	09/05/2018	05/04/2018	34	MI
2018\1921	0000007306	09/05/2018	27/05/2018	-18	MI
2018\1924	10	09/05/2018	18/05/2018	-9	MI
2018\1925	9	09/05/2018	18/05/2018	-9	MI
2018\1926	4	08/05/2018	10/05/2018	-2	MI
2018\1929	3/BIS	09/05/2018	18/05/2018	-9	MI
2018\1930	2/BIS	09/05/2018	18/05/2018	-9	MI
2018\1931	8	08/05/2018	10/05/2018	-2	MI
2018\1934	1010478150	23/05/2018	23/05/2018	0	MI
2018\1940	6	08/05/2018	10/05/2018	-2	MI

AUTORITA' di SISTEMA PORTUALE del MARE di SICILIA ORIENTALE

2018\1943	7	08/05/2018	10/05/2018	-2	MI
2018\2038	2/PA	11/05/2018	19/05/2018	-8	MI
2018\2069	40	11/06/2018	01/06/2018	10	MI
2018\2082	03/PA	15/05/2018	09/05/2018	6	MI
2018\2085	04/PA	15/05/2018	09/05/2018	6	MI
2018\2088	06/PA	15/05/2018	09/05/2018	6	MI
2018\2095	05/PA	15/05/2018	11/05/2018	4	MI
2018\2098	07/PA	15/05/2018	03/06/2018	-19	MI
2018\2106	FATTPA 47_18	17/05/2018	17/05/2018	0	MI
2018\2109	N. 2 E 2018	17/05/2018	27/05/2018	-10	MI
2018\2110	30372018P00000653236	23/05/2018	15/04/2018	38	MI
2018\2113	VP0001932018	23/05/2018	26/04/2018	27	MI
2018\2116	PA2	17/05/2018	05/04/2018	42	MI
2018\2117	PA3	17/05/2018	11/05/2018	6	MI
2018\2118	PA4	17/05/2018	03/06/2018	-17	MI
2018\2124	89/04	23/05/2018	13/04/2018	40	MI
2018\2131	004810758753	17/05/2018	09/06/2018	-23	MI
2018\2134	00028/8	17/05/2018	06/06/2018	-20	MI
2018\2137	00026/8	17/05/2018	18/05/2018	-1	MI
2018\2143	32	12/10/2018	10/05/2018	155	MI
		19/11/2018		193	
2018\2150	E00208	27/06/2018	13/05/2018	45	MI
2018\2156	27/PA	12/09/2018	27/05/2018	108	MI
2018\2159	FATTPA 7_18	10/07/2018	30/05/2018	41	MI
2018\2167	70118/A	23/05/2018	10/06/2018	-18	MI
2018\2228	11/PA	30/05/2018	24/05/2018	6	MI
2018\2235	13A	18/06/2018	02/06/2018	16	MI
2018\2312	77	18/06/2018	24/06/2018	-6	MI
2018\2316	004810791595	04/06/2018	13/06/2018	-9	MI
2018\2319	004810882004	04/06/2018	25/06/2018	-21	MI
2018\2322	004810878897	04/06/2018	24/06/2018	-20	MI
2018\2325	004810872322	04/06/2018	23/06/2018	-19	MI
2018\2350	42/PA	11/06/2018	01/07/2018	-20	CT
2018\2653	1/2018	01/02/2018	07/06/2018	-126	MI
		13/02/2018		-114	
		28/02/2018		-99	
		15/03/2018		-84	
		19/04/2018		-49	
		17/05/2018		-21	
		01/06/2018		-6	
2018\2662	004810884781	12/06/2018	28/06/2018	-16	MI
2018\2665	15/18	12/06/2018	17/05/2018	26	MI
2018\2668	00034/8	12/06/2018	01/07/2018	-19	MI
2018\2669	00033/8	12/06/2018	20/06/2018	-8	MI
2018\2670	00031/8	12/06/2018	15/06/2018	-3	MI
		12/06/2018		-3	

AUTORITA' di SISTEMA PORTUALE del MARE di SICILIA ORIENTALE

2018\2671	00032/8	12/06/2018	16/06/2018	-4	MI
2018\2672	PA/15	12/06/2018	30/06/2018	-18	MI
2018\2673	1218003321	09/05/2018	13/06/2018	-35	MI
2018\2676	1218003509	17/07/2018	17/06/2018	30	MI
2018\2679	FATTPA 62_18	19/06/2018	13/06/2018	6	MI
2018\2682	14/PA	12/06/2018	04/07/2018	-22	MI
2018\2683	PA5	27/06/2018	05/07/2018	-8	MI
2018\2684	FC-2018-0015747-0	05/09/2018	23/05/2018	105	MI
2018\2690	3410000358	12/06/2018	24/05/2018	19	MI
2018\2693	47	12/06/2018	28/04/2018	45	MI
2018\2696	30372018P00000657228	17/07/2018	06/07/2018	11	MI
2018\2699	30372018P00000657229	19/06/2018	06/07/2018	-17	MI
2018\2702	7/PA 2018	12/06/2018	29/04/2018	44	MI
2018\2725	0004501289	12/06/2018	17/06/2018	-5	MI
2018\2775	9/PA 2018	19/06/2018	21/06/2018	-2	MI
2018\2778	00029/8	19/06/2018	06/06/2018	13	MI
2018\2779	00030/8	19/06/2018	06/06/2018	13	MI
		19/06/2018		13	
2018\2780	000001-2018-ELE	19/06/2018	23/03/2018	88	MI
2018\2788	3/2018	07/05/2018	18/07/2018	-72	MI
		17/05/2018		-62	
		30/05/2018		-49	
		01/06/2018		-47	
		12/06/2018		-36	
		19/06/2018		-29	
2018\2865	E00280	27/06/2018	06/07/2018	-9	MI
2018\2890	00008/8	27/06/2018	21/06/2018	6	MI
2018\2893	15A	27/06/2018	12/07/2018	-15	MI
2018\2899	18A	27/06/2018	14/07/2018	-17	MI
2018\2902	995/PA	17/12/2018	25/06/2018	175	MI
2018\2905	41-2018	01/08/2018	04/07/2018	28	MI
2018\2906	08/PA	27/06/2018	29/06/2018	-2	MI
2018\2909	09/PA	27/06/2018	29/06/2018	-2	MI
2018\2912	10/PA	26/07/2018	29/06/2018	27	MI
2018\2915	11/PA	27/06/2018	29/06/2018	-2	MI
2018\2918	33-2018	03/08/2018	09/06/2018	55	MI
2018\2940	15/2022	10/07/2018	04/07/2018	6	MI
2018\3214	A18PAS0007075	07/05/2018	19/07/2018	-73	MI
		07/05/2018		-73	
2018\3217	5	04/07/2018	18/05/2018	47	MI
2018\3220	11	04/07/2018	10/06/2018	24	MI
2018\3221	0000008926	04/07/2018	29/06/2018	5	MI
2018\3224	0000010715	04/07/2018	27/07/2018	-23	MI
2018\3227	004810445013	04/07/2018	13/07/2018	-9	MI
2018\3230	004810435545	04/07/2018	13/07/2018	-9	MI
2018\3233	60/PA	04/06/2018	20/07/2018	-46	MI

AUTORITA' di SISTEMA PORTUALE del MARE di SICILIA ORIENTALE

2018\3236	7X02535349	04/07/2018	25/07/2018	-21	MI
2018\3239	8V00278053	04/07/2018	19/07/2018	-15	MI
2018\3242	8V00278545	04/07/2018	19/07/2018	-15	MI
2018\3245	8V00279667	04/07/2018	19/07/2018	-15	MI
2018\3248	8V00282542	04/07/2018	19/07/2018	-15	MI
2018\3251	8V00281338	04/07/2018	19/07/2018	-15	MI
2018\3255	FATTPA 9_18	08/08/2018	30/06/2018	39	MI
2018\3258	1/PA	18/07/2018	30/06/2018	18	CT
2018\3261	FATTPA 78_18	19/07/2018	12/07/2018	7	MI
2018\3264	8V00278466	10/07/2018	19/07/2018	-9	MI
2018\3267	8V00278714	10/07/2018	19/07/2018	-9	MI
2018\3270	5160001677	10/07/2018	20/07/2018	-10	MI
2018\3277	2	12/07/2018	02/08/2018	-21	MI
2018\3336	FATTPA 7_18	10/07/2018	01/08/2018	-22	MI
2018\3340	VO-69538	03/08/2018	22/06/2018	42	MI
2018\3344	1/E	24/07/2018	01/08/2018	-8	MI
2018\3356	00037/8	24/07/2018	13/07/2018	11	MI
2018\3359	E0041	13/07/2018	19/07/2018	-6	MI
2018\3360	00038/8	24/07/2018	13/07/2018	11	MI
2018\3363	421800071424	13/07/2018	13/07/2018	0	MI
2018\3366	00039/8	24/07/2018	21/07/2018	3	MI
2018\3369	00040/8	24/07/2018	21/07/2018	3	MI
2018\3372	0000201830004976	18/07/2018	12/06/2018	36	MI
2018\3375	0000201830004977	18/07/2018	12/06/2018	36	MI
2018\3378	0000201830004974	18/07/2018	12/06/2018	36	MI
2018\3381	0000201830004975	18/07/2018	12/06/2018	36	MI
2018\3384	0000201830005425	18/07/2018	30/06/2018	18	MI
2018\3394	0000201830005924	18/07/2018	12/07/2018	6	MI
2018\3416	51	12/10/2018	13/07/2018	91	MI
		19/11/2018		129	
2018\3419	39	12/10/2018	13/07/2018	91	MI
		19/11/2018		129	
2018\3426	E00335	26/07/2018	15/07/2018	11	MI
2018\3430	149	18/07/2018	27/07/2018	-9	MI
2018\3433	150	18/07/2018	27/07/2018	-9	MI
2018\3436	00041/8	24/07/2018	29/07/2018	-5	MI
2018\3439	161	18/07/2018	09/08/2018	-22	MI
2018\3442	67	03/08/2018	03/08/2018	0	MI
2018\3443	PA/19	24/07/2018	13/07/2018	11	MI
2018\3444	PA/20	24/07/2018	28/07/2018	-4	MI
2018\3448	FATTPA 95_18	02/08/2018	10/08/2018	-8	MI
2018\3451	PA6	24/07/2018	02/08/2018	-9	MI
2018\3464	48	07/08/2018	28/07/2018	10	MI
2018\3465	FATTPA 18_18	17/07/2018	29/07/2018	-12	MI
2018\3484	0030038836	24/07/2018	12/07/2018	12	MI
2018\3487	15/PA	19/07/2018	08/07/2018	11	MI

AUTORITA' di SISTEMA PORTUALE del MARE di SICILIA ORIENTALE

2018\3488	14/PA	19/07/2018	08/07/2018	11	MI
2018\3489	001/P/2018	19/07/2018	08/07/2018	11	MI
2018\3490	002/P/2018	19/07/2018	08/07/2018	11	MI
2018\3491	13/PA	19/07/2018	08/07/2018	11	MI
2018\3492	003/P/2018	19/07/2018	08/07/2018	11	MI
2018\3503	7/PA	24/07/2018	02/08/2018	-9	MI
2018\3506	14/PA	24/07/2018	02/08/2018	-9	MI
2018\3509	13/PA	24/07/2018	02/08/2018	-9	MI
2018\3512	2/PA	24/07/2018	29/07/2018	-5	MI
2018\3536	0000201830006763	12/09/2018	11/08/2018	32	MI
2018\3539	FATTPA 11_18	08/08/2018	02/08/2018	6	MI
2018\3556	19/2022	26/07/2018	05/08/2018	-10	MI
2018\3584	01/PA	02/08/2018	07/07/2018	26	MI
2018\3587	1E	02/08/2018	03/08/2018	-1	MI
2018\3588	2E	02/08/2018	03/08/2018	-1	MI
2018\3589	PA/23	02/08/2018	19/08/2018	-17	MI
2018\3590	VP0004112018	03/08/2018	07/07/2018	27	MI
2018\3661	00051/8	01/08/2018	23/08/2018	-22	MI
2018\3664	421800087971	01/08/2018	25/08/2018	-24	MI
2018\3667	411806360717	01/08/2018	27/08/2018	-26	MI
2018\3670	411806379106	01/08/2018	27/08/2018	-26	MI
2018\3673	411806379105	01/08/2018	27/08/2018	-26	MI
2018\3676	411806360716	01/08/2018	27/08/2018	-26	MI
2018\3783	12/PA	03/08/2018	05/08/2018	-2	MI
2018\3789	FATTPA 13_18	08/10/2018	02/08/2018	67	MI
2018\3962	00048/8	02/08/2018	15/08/2018	-13	MI
2018\3965	00049/8	02/08/2018	23/08/2018	-21	MI
		02/08/2018		-21	
2018\3968	00046/8	02/08/2018	15/08/2018	-13	MI
2018\3971	00047/8	02/08/2018	15/08/2018	-13	MI
2018\3974	18CR-000088	03/08/2018	19/07/2018	15	MI
2018\3977	18CR-000089	03/08/2018	18/07/2018	16	MI
2018\3982	PA/2	03/08/2018	26/08/2018	-23	MI
2018\3983	5	11/07/2018	02/09/2018	-53	MI
		30/07/2018		-34	
		05/09/2018		3	
2018\3986	01	03/08/2018	19/07/2018	15	MI
2018\3990	004810234041	03/08/2018	01/09/2018	-29	MI
2018\3993	004810592230	03/08/2018	01/09/2018	-29	MI
2018\3997	004810424156	03/08/2018	31/08/2018	-28	MI
2018\4004	004810754777	03/08/2018	01/09/2018	-29	MI
2018\4007	004811273069	03/08/2018	23/08/2018	-20	MI
2018\4019	004810150887	07/08/2018	31/08/2018	-24	MI
2018\4022	004810269553	07/08/2018	31/08/2018	-24	MI
2018\4025	004810105256	07/08/2018	01/09/2018	-25	MI
2018\4028	004810442012	07/08/2018	01/09/2018	-25	MI

AUTORITA' di SISTEMA PORTUALE del MARE di SICILIA ORIENTALE

2018\4031	004810790264	07/08/2018	01/09/2018	-25	MI
2018\4034	004810276933	07/08/2018	31/08/2018	-24	MI
2018\4037	004810268073	07/08/2018	31/08/2018	-24	MI
2018\4040	004810760185	07/08/2018	31/08/2018	-24	MI
2018\4043	004810428462	07/08/2018	01/09/2018	-25	MI
2018\4046	004810623489	07/08/2018	01/09/2018	-25	MI
2018\4049	AI14107231	21/09/2018	04/09/2018	17	MI
2018\4063	FATTPA 14_18	08/08/2018	30/08/2018	-22	MI
2018\4066	000005-2018-FE	21/09/2018	06/09/2018	15	MI
2018\4069	000006-2018-FE	21/09/2018	06/09/2018	15	MI
2018\4078	E00397	21/09/2018	23/08/2018	29	MI
2018\4081	62	12/10/2018	24/08/2018	49	MI
		19/11/2018		87	
2018\4087	M005382127	04/09/2018	07/09/2018	-3	MI
2018\4101	5/PA	29/08/2018	27/07/2018	33	MI
2018\4110	8V00376308	04/09/2018	16/09/2018	-12	MI
2018\4113	8V00377543	04/09/2018	16/09/2018	-12	MI
2018\4116	8V00378439	04/09/2018	16/09/2018	-12	MI
2018\4119	8V00378440	04/09/2018	16/09/2018	-12	MI
2018\4122	8V00378642	04/09/2018	16/09/2018	-12	MI
2018\4125	8V00378643	04/09/2018	16/09/2018	-12	MI
2018\4128	8V00378691	04/09/2018	16/09/2018	-12	MI
2018\4131	173654/A	06/12/2018	12/09/2018	85	MI
2018\4156	004811381476	04/09/2018	09/09/2018	-5	MI
2018\4159	0000201830007630	12/09/2018	08/09/2018	4	MI
2018\4162	411806790222	04/09/2018	10/09/2018	-6	MI
2018\4165	004811387599	04/09/2018	11/09/2018	-7	MI
2018\4171	421800091523	04/09/2018	08/09/2018	-4	MI
2018\4174	411806759616	04/09/2018	10/09/2018	-6	MI
2018\4177	32/18	21/09/2018	27/08/2018	25	MI
2018\4180	33/18	21/09/2018	27/08/2018	25	MI
2018\4183	0000012142	05/09/2018	27/08/2018	9	MI
2018\4186	FATTPA 32_18	05/09/2018	29/08/2018	7	MI
2018\4192	00052/8	05/09/2018	29/08/2018	7	MI
2018\4198	FATTPA 108_18	02/10/2018	30/08/2018	33	MI
2018\4201	00013/8	05/09/2018	31/08/2018	5	MI
		05/09/2018		5	
2018\4207	PA7	21/09/2018	01/09/2018	20	MI
2018\4208	PA 13/2018	05/10/2018	02/09/2018	33	MI
		05/10/2018		33	
		05/10/2018		33	
		12/10/2018		40	
2018\4211	25/EL	02/10/2018	02/09/2018	30	MI
2018\4217	30372018P00000660213	21/09/2018	05/09/2018	16	MI
2018\4223	267	06/11/2018	07/09/2018	60	MI
2018\4226	PA14/2018	05/10/2018	07/09/2018	28	MI

AUTORITA' di SISTEMA PORTUALE del MARE di SICILIA ORIENTALE

2018\4229	265	06/11/2018	07/09/2018	60	MI
2018\4232	13/PA	21/09/2018	02/09/2018	19	MI
2018\4235	19/PA	13/09/2018	07/09/2018	6	MI
2018\4238	74	12/10/2018	08/09/2018	34	MI
		19/11/2018		72	
2018\4241	366/04	21/09/2018	09/09/2018	12	MI
2018\4244	0000013435	05/09/2018	10/09/2018	-5	MI
2018\4247	1/PA/2018	10/09/2018	04/08/2018	37	MI
2018\4250	E0057	12/09/2018	04/09/2018	8	MI
2018\4251	1218005364	17/10/2018	16/08/2018	62	MI
		18/10/2018		63	
2018\4254	348/04	05/10/2018	26/08/2018	40	MI
2018\4257	FATTPA 15_18	08/10/2018	30/08/2018	39	MI
2018\4260	E00485	21/09/2018	12/09/2018	9	MI
2018\4263	1	10/09/2018	29/09/2018	-19	MI
2018\4264	1	10/09/2018	29/09/2018	-19	MI
2018\4265	6/PA	05/09/2018	23/08/2018	13	MI
2018\4268	1010495029	05/09/2018	24/08/2018	12	MI
2018\4271	002-00001	02/10/2018	18/08/2018	45	MI
2018\4272	FATTPA 4_18	13/09/2018	19/08/2018	25	MI
2018\4274	17/PA	10/09/2018	10/08/2018	31	MI
2018\4276	7X03412762	10/09/2018	21/09/2018	-11	MI
2018\4279	FC-2018-0030494-0	23/11/2018	26/09/2018	58	MI
2018\4282	00009/8	05/09/2018	01/07/2018	66	MI
		05/09/2018		66	
2018\4285	00014/8	05/09/2018	31/08/2018	5	MI
2018\4288	00010/8	05/09/2018	28/07/2018	39	MI
2018\4289	6160	10/09/2018	16/09/2018	-6	MI
2018\4296	00011/8	05/09/2018	10/08/2018	26	MI
		05/09/2018		26	
2018\4299	FATTPA 1_18	30/10/2018	20/07/2018	102	MI
2018\4302	FATTPA 9_18	13/09/2018	05/08/2018	39	MI
2018\4303	FATTPA 38_18	05/09/2018	29/09/2018	-24	MI
2018\4306	806240	05/09/2018	23/08/2018	13	MI
2018\4309	5160002291	04/09/2018	29/09/2018	-25	MI
2018\4312	PA1	24/09/2018	29/08/2018	26	MI
2018\4315	1410001968	05/09/2018	02/09/2018	3	MI
2018\4318	9/PA	05/09/2018	09/09/2018	-4	MI
2018\4324	30372018P00000660212	21/09/2018	05/09/2018	16	MI
2018\4328	02/2018	17/05/2018	06/10/2018	-142	MI
		01/06/2018		-127	
		12/06/2018		-116	
		19/06/2018		-109	
		11/07/2018		-87	
		05/09/2018		-31	
		18/09/2018		-18	

AUTORITA' di SISTEMA PORTUALE del MARE di SICILIA ORIENTALE

2018\4478	M006868898	07/09/2018	06/10/2018	-29	MI
2018\4486	00054/8	10/09/2018	27/09/2018	-17	MI
2018\4508	FATTPA 18_18	12/09/2018	30/09/2018	-18	MI
2018\4531	00016/8	13/09/2018	03/10/2018	-20	MI
2018\4534	00053/8	13/09/2018	27/09/2018	-14	MI
2018\4537	00055/8	13/09/2018	29/09/2018	-16	MI
2018\4540	00006/8	17/09/2018	01/06/2018	108	MI
2018\4553	PA8	02/10/2018	11/10/2018	-9	MI
2018\4556	PA9	21/09/2018	03/10/2018	-12	MI
2018\4590	1/2018	13/02/2018	11/10/2018	-240	MI
		28/02/2018		-225	
		15/03/2018		-210	
		09/04/2018		-185	
		07/05/2018		-157	
		17/05/2018		-147	
		19/06/2018		-114	
		30/07/2018		-73	
		18/09/2018		-23	
2018\4764	FATTPA 16_18	25/09/2018	20/09/2018	5	MI
2018\4779	82	12/10/2018	06/10/2018	6	MI
2018\4796	E00555	25/09/2018	12/10/2018	-17	MI
2018\4850	1410000056	11/06/2018	13/10/2018	-124	MI
2018\4870	004811617155	01/10/2018	17/10/2018	-16	MI
2018\4873	ZZ08504960	01/10/2018	26/10/2018	-25	MI
2018\4878	3	02/10/2018	26/10/2018	-24	MI
2018\4905	004811593764	05/10/2018	12/10/2018	-7	MI
2018\4910	000002-2018-E	05/10/2018	25/10/2018	-20	MI
2018\4911	ZZ08504958	05/10/2018	26/10/2018	-21	MI
2018\4917	PA/3	15/10/2018	18/10/2018	-3	MI
2018\4929	0000015205	15/10/2018	27/10/2018	-12	MI
2018\4932	00012/8	15/10/2018	10/08/2018	66	MI
2018\4935	00015/8	15/10/2018	31/08/2018	45	MI
2018\4938	00060/8	15/10/2018	17/10/2018	-2	MI
2018\4941	17 PA	08/10/2018	12/10/2018	-4	MI
2018\4942	202	08/10/2018	26/10/2018	-18	MI
2018\5090	3/01	10/10/2018	24/10/2018	-14	MI
2018\5317	421800098337	10/10/2018	13/10/2018	-3	MI
2018\5320	411807642265	10/10/2018	13/10/2018	-3	MI
2018\5323	411807559896	10/10/2018	13/10/2018	-3	MI
2018\5326	18E0000001499	10/10/2018	19/06/2018	113	MI
2018\5329	18e0000002053	10/10/2018	19/08/2018	52	MI
2018\5426	FE/35	09/11/2018	03/09/2018	67	MI
2018\5434	08/2018	26/10/2018	05/10/2018	21	MI
2018\5435	102	15/10/2018	01/11/2018	-17	MI
2018\5439	V2/500537	15/10/2018	01/11/2018	-17	MI
2018\5442	0000201830008497	15/10/2018	13/10/2018	2	MI

AUTORITA' di SISTEMA PORTUALE del MARE di SICILIA ORIENTALE

2018\5449	15/B	06/12/2018	20/10/2018	47	MI
2018\5455	18/PA 2018	15/10/2018	31/10/2018	-16	MI
2018\5458	AI14103560	12/10/2018	17/10/2018	-5	MI
2018\5461	M008917463	12/10/2018	04/11/2018	-23	MI
2018\5464	AI18095921	12/10/2018	04/11/2018	-23	MI
2018\5467	004811791190	12/10/2018	08/11/2018	-27	MI
2018\5470	FATTPA 20_18	15/10/2018	30/10/2018	-15	MI
2018\5473	00061/8	15/10/2018	25/10/2018	-10	MI
2018\5474	421800129735	12/10/2018	10/11/2018	-29	MI
2018\5483	000086-2018-FE	18/10/2018	07/11/2018	-20	MI
2018\5512	5/2018	05/09/2018	04/11/2018	-60	MI
		18/09/2018		-47	
		02/10/2018		-33	
		17/10/2018		-18	
2018\5549	FATTPA 43_18	23/10/2018	28/10/2018	-5	MI
2018\5552	00059/8	23/10/2018	13/10/2018	10	MI
2018\5555	2EL	21/11/2018	20/10/2018	32	MI
2018\5558	00062/8	23/10/2018	01/11/2018	-9	MI
2018\5607	0000201830009594	26/10/2018	10/11/2018	-15	MI
2018\5610	8V00482962	26/10/2018	18/11/2018	-23	MI
2018\5613	411808478465	26/10/2018	12/11/2018	-17	MI
2018\5616	411808540024	26/10/2018	12/11/2018	-17	MI
2018\5622	8V00483846	26/10/2018	18/11/2018	-23	MI
2018\5625	8V00484945	26/10/2018	18/11/2018	-23	MI
2018\5628	8V00484753	26/10/2018	18/11/2018	-23	MI
2018\5631	8V00487677	26/10/2018	18/11/2018	-23	MI
2018\5634	8V00487412	26/10/2018	18/11/2018	-23	MI
2018\5637	5160002926	26/10/2018	21/11/2018	-26	MI
2018\5688	PA10	30/10/2018	02/11/2018	-3	MI
2018\5689	00097A	30/10/2018	12/10/2018	18	MI
2018\5692	00102A	30/10/2018	05/11/2018	-6	MI
2018\6011	HI 1119183	21/11/2018	25/11/2018	-4	MI
2018\6043	E00609	13/11/2018	10/11/2018	3	MI
2018\6046	14/PA	19/11/2018	20/10/2018	30	MI
2018\6049	8V00487619	09/11/2018	18/11/2018	-9	MI
2018\6053	M010933345	09/11/2018	07/12/2018	-28	MI
2018\6056	ZZ08505244	09/11/2018	21/11/2018	-12	MI
2018\6059	00020/8	09/11/2018	21/11/2018	-12	MI
2018\6060	00021/8	09/11/2018	21/11/2018	-12	MI
2018\6063	E0081	09/11/2018	04/11/2018	5	MI
2018\6069	7X04292053	09/11/2018	21/11/2018	-12	MI
2018\6115	004812026865	13/11/2018	11/12/2018	-28	MI
2018\6118	004812026864	13/11/2018	11/12/2018	-28	MI
2018\6121	004812026863	13/11/2018	11/12/2018	-28	MI
2018\6125	0000016531	13/11/2018	02/12/2018	-19	MI
2018\6128	FATTPA 24_18	03/12/2018	28/11/2018	5	MI

AUTORITA' di SISTEMA PORTUALE del MARE di SICILIA ORIENTALE

2018\6156	33/2022	15/11/2018	10/11/2018	5	MI
2018\6167	411809358224	19/11/2018	14/12/2018	-25	MI
2018\6170	411809430010	19/11/2018	14/12/2018	-25	MI
2018\6173	0000201830010764	19/11/2018	15/12/2018	-26	MI
2018\6178	274623/A	06/12/2018	15/12/2018	-9	MI
2018\6181	FATTPA 25_18	03/12/2018	30/11/2018	3	MI
2018\6188	FATTPA 1_18	21/11/2018	03/08/2018	110	MI
2018\6194	1343 A	21/11/2018	30/11/2018	-9	MI
2018\6205	5/E	21/11/2018	07/11/2018	14	MI
2018\6206	7/E	21/11/2018	07/11/2018	14	MI
2018\6207	9/E	21/11/2018	07/11/2018	14	MI
2018\6211	00112A	22/11/2018	04/12/2018	-12	MI
2018\6214	0030039647	21/11/2018	30/11/2018	-9	MI
2018\6224	4E	21/11/2018	30/11/2018	-9	MI
2018\6225	455/04	04/12/2018	02/11/2018	32	MI
2018\6229	13/2018/PA	21/11/2018	10/10/2018	42	MI
2018\6232	1010508017	23/11/2018	14/11/2018	9	MI
2018\6238	3410001098	04/12/2018	02/11/2018	32	MI
2018\6241	30372018P00000662770	04/12/2018	02/11/2018	32	MI
2018\6245	00023/8	21/11/2018	07/12/2018	-16	MI
2018\6248	00019/8	21/11/2018	01/11/2018	20	MI
		21/11/2018		20	
		21/11/2018		20	
2018\6251	00022/8	21/11/2018	01/12/2018	-10	MI
		21/11/2018		-10	
2018\6260	FATTPA 7_18	23/11/2018	05/12/2018	-12	MI
2018\6263	PA/4	23/11/2018	07/12/2018	-14	MI
2018\6277	A18PAS0007763	06/02/2018	19/08/2018	-194	MI
2018\6340	08PA/2018	07/12/2018	02/11/2018	35	MI
2018\6341	11PA/2018	07/12/2018	14/12/2018	-7	MI
2018\6504	11	03/12/2018	14/12/2018	-11	MI
2018\6542	E00681	03/12/2018	13/12/2018	-10	MI
2018\6548	004812075865	03/12/2018	20/12/2018	-17	MI
2018\6564	06/2018	17/10/2018	02/01/2019	-77	MI
		06/11/2018		-57	
		12/11/2018		-51	
		22/11/2018		-41	
		07/12/2018		-26	
2018\6570	000013-2018-PA	10/12/2018	21/12/2018	-11	MI
2018\6573	000003-2018-E	17/12/2018	16/12/2018	1	MI
2018\6580	000098-2018-FE	06/12/2018	26/11/2018	10	MI
2018\6599	FATTPA 3_18	11/12/2018	21/11/2018	20	MI
2018\6600	FATTPA 53_18	07/12/2018	13/12/2018	-6	MI
2018\6605	1218006824	11/12/2018	30/09/2018	72	MI
2018\6617	15/2018/PA	11/12/2018	07/12/2018	4	MI
2018\6621	004811992814	10/12/2018	08/01/2019	-29	MI

AUTORITA' di SISTEMA PORTUALE del MARE di SICILIA ORIENTALE

2018\6625	004811992815	10/12/2018	08/01/2019	-29	MI
2018\6628	004812291727	10/12/2018	06/01/2019	-27	MI
2018\6631	004812291728	10/12/2018	06/01/2019	-27	MI
2018\6634	004812291726	10/12/2018	06/01/2019	-27	MI
2018\6637	PA/43	11/12/2018	14/12/2018	-3	MI
2018\6638	PA/44	11/12/2018	14/12/2018	-3	MI
2018\6639	000012-2018-PA	10/12/2018	20/12/2018	-10	MI
2018\6646	AI22131540	17/12/2018	06/01/2019	-20	MI
2018\6650	000011-2018-PA	17/12/2018	20/12/2018	-3	MI
2018\6653	000010-2018-PA	17/12/2018	20/12/2018	-3	MI
2018\6656	M013196958	17/12/2018	25/12/2018	-8	MI
2018\6701	FATTPA 54_18	13/12/2018	30/12/2018	-17	MI
2018\6734	0000201830011909	17/12/2018	31/01/2019	-45	MI
2018\6745	38/2022	18/12/2018	30/12/2018	-12	MI
2018\6747	411810366712	18/12/2018	31/01/2019	-44	MI
2018\6750	411810508520	18/12/2018	31/01/2019	-44	MI
2018\7126	VP0007652018	04/12/2018	31/12/2018	-27	MI
2018\7455	7/2018	07/12/2018	30/01/2019	-54	MI
		11/12/2018		-50	
2018\7456	2/2018	17/05/2018	30/01/2019	-258	MI
		30/05/2018		-245	
		01/06/2018		-243	
		19/06/2018		-225	
		11/07/2018		-203	
		30/07/2018		-184	
		18/09/2018		-134	
		17/10/2018		-105	
		12/11/2018		-79	
2018\7459	3	18/09/2018	30/01/2019	-134	MI
		02/10/2018		-120	
		17/10/2018		-105	
		06/11/2018		-85	
		12/11/2018		-79	
		22/11/2018		-69	
		07/12/2018		-54	
2018\7461	2/2018	02/10/2018	30/01/2019	-120	MI
		17/10/2018		-105	
		06/11/2018		-85	
		12/11/2018		-79	
		22/11/2018		-69	
		07/12/2018		-54	
		11/12/2018		-50	

La superiore tabella rappresenta il calcolo per l'indicatore di tempestività dei pagamenti.

AUTORITA' di SISTEMA PORTUALE del MARE di SICILIA ORIENTALE

Il DPCM 22 settembre 2014, artt. 9 e 10, specifica come calcolare l'indicatore di tempestività dei pagamenti definito in termini di ritardo medio di pagamento ponderato in base all'importo delle fatture, per cui il calcolo dello stesso va eseguito inserendo:

- al numeratore, la somma dell'importo di ciascuna fattura pagata nel periodo di riferimento moltiplicato per i giorni effettivi intercorrenti tra la data di scadenza della fattura stessa e la data di pagamento ai fornitori;
- al denominatore, la somma degli importi di tutte le fatture pagate nel periodo di riferimento.

Il risultato di tale operazione indicherà il ritardo medio dei pagamenti rispetto alla scadenza delle relative fatture (espresso in giorni).

L'indice sarà un numero negativo in caso di pagamenti avvenuti mediamente in anticipo rispetto alla data di scadenza delle fatture e positivo in caso contrario. Ovviamente, essendo una media ponderata, nella determinazione dell'indicatore di tempestività dei pagamenti hanno maggior peso le fatture di importo più elevato.

Come si evince dal calcolo, eseguito secondo le disposizioni della Circolare MEF n. 3 del 14.01.2015, l'indicatore di tempestività dei pagamenti dell'Ente, per l'anno 2018, è pari a 14,6.

AUTORITA' di SISTEMA PORTUALE del MARE di SICILIA ORIENTALE**Brevi considerazioni conclusive**

Il gravoso Impegno dell'Ufficio di Presidenza per la creazione dell'Autorità di Sistema Portuale del Mare di Sicilia Orientale ha condotto alla fusione ed alla riorganizzare del personale della Segreteria tecnica operativa delle Autorità portuali di Augusta e Catania. L'Autorità di Sistema Portuale del Mare di Sicilia Orientale ha privilegiato le sinergie e le competenze dei Porti di Augusta e Catania con l'obiettivo primario di promuovere una nuova politica di "governance" ed "infrastrutturazione" del territorio facendo ricorso anche agli strumenti di partenariato pubblico-privato previsti dal legislatore. Inoltre, d'intesa con gli atti di programmazione approvati dal Comitato di Gestione, l'AdSP ha attivato tutti i procedimenti idonei al raggiungimento degli obiettivi per imprimere una svolta tale da rendere i Porti del sistema più forti, competitivi e coesi nello scenario internazionale al servizio della logistica dei trasporti.

Considerato che il 50% del PIL della Sicilia, in termini commerciali, transita attraverso i Sistemi Portuali tra cui quello della Sicilia Orientale, il ruolo di questa AdSP è stato e sarà quello sviluppare una rinnovata politica intermodale dei trasporti al centro del Mediterraneo.

In ambito internazionale occorre rafforzare ulteriormente una politica di sviluppo ed innovazione, anche infrastrutturale, in grado di intercettare una parte dei traffici marittimi che dal Far East che, attraverso il canale di Suez, entrano nel "mare nostrum" e possono raggiungere i porti del Nord Europa. Si tratta di un flusso mercantile ricchissimo che per essere in parte dirottato nei porti siciliani, necessita anche dell'impegno della Regione Sicilia, la quale dovrebbe porre in essere una politica di "fiscalità di vantaggio e semplificazione amministrativa per i nuovi investimenti" per attrarre nuovi investimenti da parte delle multinazionali e creare nuovi posti di lavoro, come in atti relativi alla formazione delle ZES.

L'esercizio 2018 è stato caratterizzato anche dal completamento delle operazioni di armonizzazione amministrativo/contabile, programmate dall'Ufficio di Presidenza e dai componenti della Segreteria Tecnica Operativa, unitamente ad un avanzato processo di informatizzazione dei servizi essenziali ed amministrativi, tra cui la predisposizione e l'attivazione del SIOPE, sistema digitale dei pagamenti, obbligatorio nell'esercizio 2019. Tutti gli obiettivi posti sono stati raggiunti e ultimati al 31.12.2018.

Augusta, 12.04.2019



Area Amministrazione
Il Responsabile
Dott. Pierluigi Incastrone



Area Amministrazione
Il Responsabile U.T. Catania
Dott. Gianpiero Scuderi



Il Presidente
Avv. Andrea Annunziata

Autorità di Sistema Portuale del Mare di Sicilia Orientale

Mod. I.53-AUG/02

Esercizio Finanziario	Amministrazione (AMM)	Numero Capicolo	TITOLO (TIT)	Centro Responsabilità (GDR)	Missione	Programma	Denominazione Corrente CAPITOLO	Impegnato Competenza	Incasato
2018	AUTORITA' PORTUALE	U111/10	UPB 1 - TITOLO I - USCITE CORRENTI	SECRETARIO GENERALE	032 Servizi istituzionali e generali delle amministrazioni pubbliche	001 Indirizzo politico	Indennità di carica e rimborsi spese al Presidente dell'Autorità Portuale	260.000,00	253.696,40
2018	AUTORITA' PORTUALE	U111/10	UPB 1 - TITOLO I - USCITE CORRENTI	SECRETARIO GENERALE	032 Servizi istituzionali e generali delle amministrazioni pubbliche	001 Indirizzo politico	Indennità di carica e rimborsi spese al Presidente dell'Autorità Portuale	12.110,67	3.027,56
2018	AUTORITA' PORTUALE	U111/20	UPB 1 - TITOLO I - USCITE CORRENTI	SECRETARIO GENERALE	032 Servizi istituzionali e generali delle amministrazioni pubbliche	001 Indirizzo politico	Indennità di carica e rimborsi spese ai membri del Comitato Portuale/Gestione e Commissione consultiva	3.253,00	4.293,00
2018	AUTORITA' PORTUALE	U111/30	UPB 1 - TITOLO I - USCITE CORRENTI	SECRETARIO GENERALE	032 Servizi istituzionali e generali delle amministrazioni pubbliche	002 Servizi e affari generali per le Amministrazioni di competenza	Indennità di carica e rimborso spese agli organi di controllo	69.999,99	81.444,87
2018	AUTORITA' PORTUALE	U111/30	UPB 1 - TITOLO I - USCITE CORRENTI	SECRETARIO GENERALE	032 Servizi istituzionali e generali delle amministrazioni pubbliche	002 Servizi e affari generali per le Amministrazioni di competenza	Indennità di carica e rimborso spese agli organi di controllo	14.257,15	7.767,00
2018	AUTORITA' PORTUALE	U112/10	UPB 1 - TITOLO I - USCITE CORRENTI	SECRETARIO GENERALE	032 Servizi istituzionali e generali delle amministrazioni pubbliche	001 Indirizzo politico	Emolumenti e rimborso missioni Segretario Generale	156.194,71	170.194,71
2018	AUTORITA' PORTUALE	U112/10	UPB 1 - TITOLO I - USCITE CORRENTI	SECRETARIO GENERALE	032 Servizi istituzionali e generali delle amministrazioni pubbliche	001 Indirizzo politico	Emolumenti e rimborso missioni Segretario Generale	7.146,62	6.792,61
2018	AUTORITA' PORTUALE	U112/20	UPB 1 - TITOLO I - USCITE CORRENTI	SECRETARIO GENERALE	013 Diritto alla mobilità e sviluppo dei sistemi di trasporto	009 Sviluppo e sicurezza della navigazione e del trasporto marittimo e per vie d'acqua interne	Emolumenti fissi al personale dipendente	1.264.664,35	1.257.325,96
2018	AUTORITA' PORTUALE	U112/20	UPB 1 - TITOLO I - USCITE CORRENTI	SECRETARIO GENERALE	013 Diritto alla mobilità e sviluppo dei sistemi di trasporto	009 Sviluppo e sicurezza della navigazione e del trasporto marittimo e per vie d'acqua interne	Emolumenti fissi al personale dipendente	199.841,50	166.148,36
2018	AUTORITA' PORTUALE	U112/30	UPB 1 - TITOLO I - USCITE CORRENTI	SECRETARIO GENERALE	013 Diritto alla mobilità e sviluppo dei sistemi di trasporto	009 Sviluppo e sicurezza della navigazione e del trasporto marittimo e per vie d'acqua interne	Emolumenti variabili al personale dipendente	118.650,00	84.128,93
2018	AUTORITA' PORTUALE	U112/30	UPB 1 - TITOLO I - USCITE CORRENTI	SECRETARIO GENERALE	013 Diritto alla mobilità e sviluppo dei sistemi di trasporto	009 Sviluppo e sicurezza della navigazione e del trasporto marittimo e per vie d'acqua interne	Emolumenti variabili al personale dipendente	228.000,00	76.219,88
2018	AUTORITA' PORTUALE	U112/40	UPB 1 - TITOLO I - USCITE CORRENTI	SECRETARIO GENERALE	013 Diritto alla mobilità e sviluppo dei sistemi di trasporto	009 Sviluppo e sicurezza della navigazione e del trasporto marittimo e per vie d'acqua interne	Indennità e rimborso per missioni	22.983,35	22.823,35
2018	AUTORITA' PORTUALE	U112/50	UPB 1 - TITOLO I - USCITE CORRENTI	SECRETARIO GENERALE	013 Diritto alla mobilità e sviluppo dei sistemi di trasporto	009 Sviluppo e sicurezza della navigazione e del trasporto marittimo e per vie d'acqua interne	Altri oneri per il personale	85.000,00	45.318,67
2018	AUTORITA' PORTUALE	U112/50	UPB 1 - TITOLO I - USCITE CORRENTI	SECRETARIO GENERALE	013 Diritto alla mobilità e sviluppo dei sistemi di trasporto	009 Sviluppo e sicurezza della navigazione e del trasporto marittimo e per vie d'acqua interne	Altri oneri per il personale	17.000,75	21.222,99

2018	AUTORITA' PORTUALE	U11260	UPB 1 - TITOLO I - USCITE CORRENTI	SEGRETARIO GENERALE	013 Diritto alla mobilità e sviluppo dei sistemi di trasporto	009 Sviluppo e sicurezza della navigazione e del trasporto marittimo e per vie d'acqua interne	Spese per l'organizzazione di corsi per il personale e partecipaz. a spese per corsi indetti da Enti	3.972,39	1.195,39
2018	AUTORITA' PORTUALE	U11270	UPB 1 - TITOLO I - USCITE CORRENTI	SEGRETARIO GENERALE	013 Diritto alla mobilità e sviluppo dei sistemi di trasporto	009 Sviluppo e sicurezza della navigazione e del trasporto marittimo e per vie d'acqua interne	Oneri previdenziali, assistenziali e fiscali a carico dell'Ente	452.285,88	406.784,38
2018	AUTORITA' PORTUALE	U11270	UPB 1 - TITOLO I - USCITE CORRENTI	SEGRETARIO GENERALE	013 Diritto alla mobilità e sviluppo dei sistemi di trasporto	009 Sviluppo e sicurezza della navigazione e del trasporto marittimo e per vie d'acqua interne	Oneri previdenziali, assistenziali e fiscali a carico dell'Ente	97.809,91	76.244,02
2018	AUTORITA' PORTUALE	U11270	UPB 1 - TITOLO I - USCITE CORRENTI	SEGRETARIO GENERALE	013 Diritto alla mobilità e sviluppo dei sistemi di trasporto	009 Sviluppo e sicurezza della navigazione e del trasporto marittimo e per vie d'acqua interne	Oneri previdenziali, assistenziali e fiscali a carico dell'Ente	1.109,51	1.535,05
2018	AUTORITA' PORTUALE	U11280	UPB 1 - TITOLO I - USCITE CORRENTI	SEGRETARIO GENERALE	013 Diritto alla mobilità e sviluppo dei sistemi di trasporto	009 Sviluppo e sicurezza della navigazione e del trasporto marittimo e per vie d'acqua interne	Oneri della contrattazione decentrata o aziendale	668.300,00	223.835,73
2018	AUTORITA' PORTUALE	U11290	UPB 1 - TITOLO I - USCITE CORRENTI	SEGRETARIO GENERALE	013 Diritto alla mobilità e sviluppo dei sistemi di trasporto	009 Sviluppo e sicurezza della navigazione e del trasporto marittimo e per vie d'acqua interne	Oneri derivanti da rinnovi contrattuali	78.100,00	0,00
2018	AUTORITA' PORTUALE	U11310	UPB 1 - TITOLO I - USCITE CORRENTI	SEGRETARIO GENERALE	032 Servizi istituzionali e generali delle amministrazioni pubbliche	002 Servizi e affari generali per le Amministrazioni di competenza	Spese commesse con l'utilizzo dei mezzi di trasporto (autoveature, ciclomotori ecc.)	1.273,68	1.646,18
2018	AUTORITA' PORTUALE	U11310	UPB 1 - TITOLO I - USCITE CORRENTI	SEGRETARIO GENERALE	032 Servizi istituzionali e generali delle amministrazioni pubbliche	002 Servizi e affari generali per le Amministrazioni di competenza	Spese commesse con l'utilizzo dei mezzi di trasporto (autoveature, ciclomotori ecc.)	9.013,95	8.793,92
2018	AUTORITA' PORTUALE	U11325	UPB 1 - TITOLO I - USCITE CORRENTI	SEGRETARIO GENERALE	013 Diritto alla mobilità e sviluppo dei sistemi di trasporto	009 Sviluppo e sicurezza della navigazione e del trasporto marittimo e per vie d'acqua interne	Lavori di manutenzione, riparazione, adattamenti dei locali a disposizione dell'Autorità Portuale	37.780,15	12.882,75
2018	AUTORITA' PORTUALE	U11330	UPB 1 - TITOLO I - USCITE CORRENTI	SEGRETARIO GENERALE	032 Servizi istituzionali e generali delle amministrazioni pubbliche	002 Servizi e affari generali per le Amministrazioni di competenza	Lavori di manutenzione, riparazione, adattamenti di locali a disposizione dell'Autorità Portuale, spese per pulizia e vigilanza ufficio, spese di riscaldamento	2.781,60	2.891,40
2018	AUTORITA' PORTUALE	U11330	UPB 1 - TITOLO I - USCITE CORRENTI	SEGRETARIO GENERALE	032 Servizi istituzionali e generali delle amministrazioni pubbliche	002 Servizi e affari generali per le Amministrazioni di competenza	Lavori di manutenzione, riparazione, adattamenti di locali a disposizione dell'Autorità Portuale, spese per pulizia e vigilanza ufficio, spese di riscaldamento	79.287,76	73.578,34
2018	AUTORITA' PORTUALE	U11330	UPB 1 - TITOLO I - USCITE CORRENTI	SEGRETARIO GENERALE	032 Servizi istituzionali e generali delle amministrazioni pubbliche	002 Servizi e affari generali per le Amministrazioni di competenza	Lavori di manutenzione, riparazione, adattamenti di locali a disposizione dell'Autorità Portuale, spese per pulizia e vigilanza ufficio, spese di riscaldamento	175,00	2.696,74
2018	AUTORITA' PORTUALE	U11330	UPB 1 - TITOLO I - USCITE CORRENTI	SEGRETARIO GENERALE	032 Servizi istituzionali e generali delle amministrazioni pubbliche	002 Servizi e affari generali per le Amministrazioni di competenza	Lavori di manutenzione, riparazione, adattamenti di locali a disposizione dell'Autorità Portuale, spese per pulizia e vigilanza ufficio, spese di riscaldamento	6.099,80	53.711,28
2018	AUTORITA' PORTUALE	U11340	UPB 1 - TITOLO I - USCITE CORRENTI	SEGRETARIO GENERALE	032 Servizi istituzionali e generali delle amministrazioni pubbliche	002 Servizi e affari generali per le Amministrazioni di competenza	Locazioni passive	0,00	1.272,88
2018	AUTORITA' PORTUALE	U11350	UPB 1 - TITOLO I - USCITE CORRENTI	SEGRETARIO GENERALE	013 Diritto alla mobilità e sviluppo dei sistemi di trasporto	009 Sviluppo e sicurezza della navigazione e del trasporto marittimo e per vie d'acqua interne	Spese per consulenze, studi ed altre analoghe prestazioni professionali	48.238,60	48.238,80

2018	AUTORITA' PORTUALE	U113/50	UPB 1 - TITOLO I - USCITE CORRENTI	SEGRETARIO GENERALE	032 Servizi istituzionali e generali delle amministrazioni pubbliche	002 Servizi e affari generali per le Amministrazioni di competenza	Spese per consulenze, studi ed altre analoghe prestazioni professionali	0,00	1.522,66
2018	AUTORITA' PORTUALE	U113/60	UPB 1 - TITOLO I - USCITE CORRENTI	SEGRETARIO GENERALE	013 Diritto alla mobilità e sviluppo dei sistemi di trasporto	009 Sviluppo e sicurezza della navigazione e del trasporto marittimo e per vie d'acqua interne	Utenze varie	80.930,59	23.254,12
2018	AUTORITA' PORTUALE	U113/60	UPB 1 - TITOLO I - USCITE CORRENTI	SEGRETARIO GENERALE	013 Diritto alla mobilità e sviluppo dei sistemi di trasporto	009 Sviluppo e sicurezza della navigazione e del trasporto marittimo e per vie d'acqua interne	Utenze varie	39.805,59	37.956,95
2018	AUTORITA' PORTUALE	U113/60	UPB 1 - TITOLO I - USCITE CORRENTI	SEGRETARIO GENERALE	013 Diritto alla mobilità e sviluppo dei sistemi di trasporto	009 Sviluppo e sicurezza della navigazione e del trasporto marittimo e per vie d'acqua interne	Utenze varie	41.439,77	15.796,59
2018	AUTORITA' PORTUALE	U113/60	UPB 1 - TITOLO I - USCITE CORRENTI	SEGRETARIO GENERALE	013 Diritto alla mobilità e sviluppo dei sistemi di trasporto	009 Sviluppo e sicurezza della navigazione e del trasporto marittimo e per vie d'acqua interne	Utenze varie	1.159,93	1.673,82
2018	AUTORITA' PORTUALE	U113/70	UPB 1 - TITOLO I - USCITE CORRENTI	SEGRETARIO GENERALE	032 Servizi istituzionali e generali delle amministrazioni pubbliche	002 Servizi e affari generali per le Amministrazioni di competenza	Materiale economato	13.920,30	10.939,83
2018	AUTORITA' PORTUALE	U113/80	UPB 1 - TITOLO I - USCITE CORRENTI	SEGRETARIO GENERALE	032 Servizi istituzionali e generali delle amministrazioni pubbliche	002 Servizi e affari generali per le Amministrazioni di competenza	Periodici, riviste e pubblicazioni	8.663,86	7.100,78
2018	AUTORITA' PORTUALE	U113/90	UPB 1 - TITOLO I - USCITE CORRENTI	SEGRETARIO GENERALE	032 Servizi istituzionali e generali delle amministrazioni pubbliche	002 Servizi e affari generali per le Amministrazioni di competenza	Spese postali	529,97	2.554,08
2018	AUTORITA' PORTUALE	U113/100	UPB 1 - TITOLO I - USCITE CORRENTI	SEGRETARIO GENERALE	013 Diritto alla mobilità e sviluppo dei sistemi di trasporto	009 Sviluppo e sicurezza della navigazione e del trasporto marittimo e per vie d'acqua interne	Spese diverse commesse al funzionamento degli uffici	11.423,31	12.530,32
2018	AUTORITA' PORTUALE	U113/100	UPB 1 - TITOLO I - USCITE CORRENTI	SEGRETARIO GENERALE	013 Diritto alla mobilità e sviluppo dei sistemi di trasporto	009 Sviluppo e sicurezza della navigazione e del trasporto marittimo e per vie d'acqua interne	Spese diverse commesse al funzionamento degli uffici	60.705,61	10.167,59
2018	AUTORITA' PORTUALE	U113/100	UPB 1 - TITOLO I - USCITE CORRENTI	SEGRETARIO GENERALE	013 Diritto alla mobilità e sviluppo dei sistemi di trasporto	009 Sviluppo e sicurezza della navigazione e del trasporto marittimo e per vie d'acqua interne	Spese diverse commesse al funzionamento degli uffici	5.491,00	5.452,84
2018	AUTORITA' PORTUALE	U113/100	UPB 1 - TITOLO I - USCITE CORRENTI	SEGRETARIO GENERALE	013 Diritto alla mobilità e sviluppo dei sistemi di trasporto	009 Sviluppo e sicurezza della navigazione e del trasporto marittimo e per vie d'acqua interne	Spese diverse commesse al funzionamento degli uffici	46.931,16	6.494,19
2018	AUTORITA' PORTUALE	U113/140	UPB 1 - TITOLO I - USCITE CORRENTI	SEGRETARIO GENERALE	032 Servizi istituzionali e generali delle amministrazioni pubbliche	002 Servizi e affari generali per le Amministrazioni di competenza	Premi di assicurazione	49.243,64	49.243,64
2018	AUTORITA' PORTUALE	U113/160	UPB 1 - TITOLO I - USCITE CORRENTI	SEGRETARIO GENERALE	013 Diritto alla mobilità e sviluppo dei sistemi di trasporto	009 Sviluppo e sicurezza della navigazione e del trasporto marittimo e per vie d'acqua interne	Spese di rappresentanza	0,00	0,00
2018	AUTORITA' PORTUALE	U113/170	UPB 1 - TITOLO I - USCITE CORRENTI	SEGRETARIO GENERALE	013 Diritto alla mobilità e sviluppo dei sistemi di trasporto	009 Sviluppo e sicurezza della navigazione e del trasporto marittimo e per vie d'acqua interne	Spese legali, giudiziarie e varie	87.008,67	44.371,98

2018	AUTORITA' PORTUALE	U113/180	UPB 1 - TITOLO I - USCITE CORRENTI	SEGRETARIO GENERALE	013 Diritto alla mobilità e sviluppo dei sistemi di trasporto	009 Sviluppo e sicurezza della navigazione e del trasporto marittimo e per vie d'acqua interne	Acquisto materiale di consumo	110,73	110,73	110,73
2018	AUTORITA' PORTUALE	U121/10	UPB 1 - TITOLO I - USCITE CORRENTI	SEGRETARIO GENERALE	013 Diritto alla mobilità e sviluppo dei sistemi di trasporto	009 Sviluppo e sicurezza della navigazione e del trasporto marittimo e per vie d'acqua interne	Prestazioni Istituzionali di terzi	954.969,59	954.969,59	1.057,149,54
2018	AUTORITA' PORTUALE	U121/10	UPB 1 - TITOLO I - USCITE CORRENTI	SEGRETARIO GENERALE	013 Diritto alla mobilità e sviluppo dei sistemi di trasporto	009 Sviluppo e sicurezza della navigazione e del trasporto marittimo e per vie d'acqua interne	Prestazioni Istituzionali di terzi	158.838,45	158.838,45	317.772,46
2018	AUTORITA' PORTUALE	U121/10	UPB 1 - TITOLO I - USCITE CORRENTI	SEGRETARIO GENERALE	013 Diritto alla mobilità e sviluppo dei sistemi di trasporto	009 Sviluppo e sicurezza della navigazione e del trasporto marittimo e per vie d'acqua interne	Prestazioni Istituzionali di terzi	227.405,40	227.405,40	123.179,91
2018	AUTORITA' PORTUALE	U121/20	UPB 1 - TITOLO I - USCITE CORRENTI	SEGRETARIO GENERALE	013 Diritto alla mobilità e sviluppo dei sistemi di trasporto	009 Sviluppo e sicurezza della navigazione e del trasporto marittimo e per vie d'acqua interne	Manutenzione aree, opere, edifici demaniali	35.951,54	35.951,54	89.262,19
2018	AUTORITA' PORTUALE	U121/40	UPB 1 - TITOLO I - USCITE CORRENTI	SEGRETARIO GENERALE	013 Diritto alla mobilità e sviluppo dei sistemi di trasporto	009 Sviluppo e sicurezza della navigazione e del trasporto marittimo e per vie d'acqua interne	Spese promozionali e di propaganda	257.469,29	257.469,29	212.553,25
2018	AUTORITA' PORTUALE	U121/50	UPB 1 - TITOLO I - USCITE CORRENTI	SEGRETARIO GENERALE	013 Diritto alla mobilità e sviluppo dei sistemi di trasporto	009 Sviluppo e sicurezza della navigazione e del trasporto marittimo e per vie d'acqua interne	Spese per la security portuale	206.963,88	206.963,88	226.521,78
2018	AUTORITA' PORTUALE	U122/10	UPB 1 - TITOLO I - USCITE CORRENTI	SEGRETARIO GENERALE	013 Diritto alla mobilità e sviluppo dei sistemi di trasporto	009 Sviluppo e sicurezza della navigazione e del trasporto marittimo e per vie d'acqua interne	Contributi aventi attinenza allo sviluppo dell'attività portuale	900,00	900,00	400,00
2018	AUTORITA' PORTUALE	U122/20	UPB 1 - TITOLO I - USCITE CORRENTI	SEGRETARIO GENERALE	013 Diritto alla mobilità e sviluppo dei sistemi di trasporto	009 Sviluppo e sicurezza della navigazione e del trasporto marittimo e per vie d'acqua interne	Contributi allo sviluppo delle realizzazioni di autostrade del mare di trasporto marittimo a conto raggio e di crociere	1.859.896,64	1.859.896,64	0,00
2018	AUTORITA' PORTUALE	U122/30	UPB 1 - TITOLO I - USCITE CORRENTI	SEGRETARIO GENERALE	013 Diritto alla mobilità e sviluppo dei sistemi di trasporto	009 Sviluppo e sicurezza della navigazione e del trasporto marittimo e per vie d'acqua interne	Trasferimenti allo Stato in ottemperanza a norme relative al contenimento della spesa pubblica	74.085,50	74.085,50	74.085,50
2018	AUTORITA' PORTUALE	U122/30	UPB 1 - TITOLO I - USCITE CORRENTI	SEGRETARIO GENERALE	013 Diritto alla mobilità e sviluppo dei sistemi di trasporto	009 Sviluppo e sicurezza della navigazione e del trasporto marittimo e per vie d'acqua interne	Trasferimenti allo Stato in ottemperanza a norme relative al contenimento della spesa pubblica	151.704,00	151.704,00	151.704,00
2018	AUTORITA' PORTUALE	U122/30	UPB 1 - TITOLO I - USCITE CORRENTI	SEGRETARIO GENERALE	013 Diritto alla mobilità e sviluppo dei sistemi di trasporto	009 Sviluppo e sicurezza della navigazione e del trasporto marittimo e per vie d'acqua interne	Trasferimenti allo Stato in ottemperanza a norme relative al contenimento della spesa pubblica	58.034,00	58.034,00	58.034,00
2018	AUTORITA' PORTUALE	U123/10	UPB 1 - TITOLO I - USCITE CORRENTI	SEGRETARIO GENERALE	013 Diritto alla mobilità e sviluppo dei sistemi di trasporto	009 Sviluppo e sicurezza della navigazione e del trasporto marittimo e per vie d'acqua interne	Interessi passivi spese e commissioni bancarie	5.500,00	5.500,00	212,71
2018	AUTORITA' PORTUALE	U124/10	UPB 1 - TITOLO I - USCITE CORRENTI	SEGRETARIO GENERALE	013 Diritto alla mobilità e sviluppo dei sistemi di trasporto	009 Sviluppo e sicurezza della navigazione e del trasporto marittimo e per vie d'acqua interne	Imposte, tasse e tributi vari	3.034,11	3.034,11	3.032,61
2018	AUTORITA' PORTUALE	U125/10	UPB 1 - TITOLO I - USCITE CORRENTI	SEGRETARIO GENERALE	013 Diritto alla mobilità e sviluppo dei sistemi di trasporto	009 Sviluppo e sicurezza della navigazione e del trasporto marittimo e per vie d'acqua interne	Restituzioni e rimborsi diversi	18.002,00	18.002,00	17.752,00

2018	AUTORITA' PORTUALE	U12610	UPB 1 - TITOLO I - USCITE CORRENTI	SEGRETARIO GENERALE	013 Diritto alla mobilità e sviluppo dei sistemi di trasporto	009 Sviluppo e sicurezza della navigazione e del trasporto marittimo e per vie d'acqua interne	Spese per liti, arbitraggi, risarcimenti ed accessori	190.163,80	190.163,80	190.163,80
2018	AUTORITA' PORTUALE	U12630	UPB 1 - TITOLO I - USCITE CORRENTI	SEGRETARIO GENERALE	013 Diritto alla mobilità e sviluppo dei sistemi di trasporto	009 Sviluppo e sicurezza della navigazione e del trasporto marittimo e per vie d'acqua interne	Oneri vari straordinari	33,31	33,31	33,31
2018	AUTORITA' PORTUALE	U12640	UPB 1 - TITOLO I - USCITE CORRENTI	SEGRETARIO GENERALE	013 Diritto alla mobilità e sviluppo dei sistemi di trasporto	009 Sviluppo e sicurezza della navigazione e del trasporto marittimo e per vie d'acqua interne	Spese per realizzo delle entrate	2.000,00	2.000,00	1.488,07
2018	AUTORITA' PORTUALE	U211/10	UPB 2 - TITOLO II - SPESE IN CONTO CAPITALE	SEGRETARIO GENERALE	013 Diritto alla mobilità e sviluppo dei sistemi di trasporto	009 Sviluppo e sicurezza della navigazione e del trasporto marittimo e per vie d'acqua interne	Acquisto, costruzione, trasformazione di opere portuali ed immobiliari - approfondimento fondi	33.537.977,39	33.537.977,39	1.486.550,81
2018	AUTORITA' PORTUALE	U211/10	UPB 2 - TITOLO II - SPESE IN CONTO CAPITALE	SEGRETARIO GENERALE	013 Diritto alla mobilità e sviluppo dei sistemi di trasporto	009 Sviluppo e sicurezza della navigazione e del trasporto marittimo e per vie d'acqua interne	Acquisto, costruzione, trasformazione di opere portuali ed immobiliari - approfondimento fondi	4.517.138,25	4.517.138,25	901.097,02
2018	AUTORITA' PORTUALE	U211/20	UPB 2 - TITOLO II - SPESE IN CONTO CAPITALE	SEGRETARIO GENERALE	013 Diritto alla mobilità e sviluppo dei sistemi di trasporto	009 Sviluppo e sicurezza della navigazione e del trasporto marittimo e per vie d'acqua interne	Lavori di straordinaria manutenzione	0,00	0,00	80.888,89
2018	AUTORITA' PORTUALE	U211/20	UPB 2 - TITOLO II - SPESE IN CONTO CAPITALE	SEGRETARIO GENERALE	013 Diritto alla mobilità e sviluppo dei sistemi di trasporto	009 Sviluppo e sicurezza della navigazione e del trasporto marittimo e per vie d'acqua interne	Lavori di straordinaria manutenzione	0,00	0,00	0,00
2018	AUTORITA' PORTUALE	U211/20	UPB 2 - TITOLO II - SPESE IN CONTO CAPITALE	SEGRETARIO GENERALE	013 Diritto alla mobilità e sviluppo dei sistemi di trasporto	009 Sviluppo e sicurezza della navigazione e del trasporto marittimo e per vie d'acqua interne	Lavori di straordinaria manutenzione	0,00	0,00	0,00
2018	AUTORITA' PORTUALE	U211/25	UPB 2 - TITOLO II - SPESE IN CONTO CAPITALE	SEGRETARIO GENERALE	013 Diritto alla mobilità e sviluppo dei sistemi di trasporto	009 Sviluppo e sicurezza della navigazione e del trasporto marittimo e per vie d'acqua interne	Prestazioni di terzi per manutenzioni straordinarie degli immobili dell'Autorità Portuale	0,00	0,00	9.394,00
2018	AUTORITA' PORTUALE	U212/10	UPB 2 - TITOLO II - SPESE IN CONTO CAPITALE	SEGRETARIO GENERALE	013 Diritto alla mobilità e sviluppo dei sistemi di trasporto	009 Sviluppo e sicurezza della navigazione e del trasporto marittimo e per vie d'acqua interne	Acquisto di attrezzature e macchinari	5.016,18	5.016,18	2.844,58
2018	AUTORITA' PORTUALE	U212/20	UPB 2 - TITOLO II - SPESE IN CONTO CAPITALE	SEGRETARIO GENERALE	013 Diritto alla mobilità e sviluppo dei sistemi di trasporto	009 Sviluppo e sicurezza della navigazione e del trasporto marittimo e per vie d'acqua interne	Acquisto autoveicoli e motoveicoli e parti di ricambio degli stessi	0,00	0,00	35.200,00
2018	AUTORITA' PORTUALE	U212/40	UPB 2 - TITOLO II - SPESE IN CONTO CAPITALE	SEGRETARIO GENERALE	032 Servizi istituzionali e generali delle amministrazioni pubbliche	002 Servizi e affari generali per le Amministrazioni di competenza	Acquisto di beni immateriali (progetti, brevetti)	261.256,46	261.256,46	54.130,00
2018	AUTORITA' PORTUALE	U212/45	UPB 2 - TITOLO II - SPESE IN CONTO CAPITALE	SEGRETARIO GENERALE	032 Servizi istituzionali e generali delle amministrazioni pubbliche	002 Servizi e affari generali per le Amministrazioni di competenza	Impianti Portuali	100.856,40	100.856,40	39.602,21
2018	AUTORITA' PORTUALE	U212/50	UPB 2 - TITOLO II - SPESE IN CONTO CAPITALE	SEGRETARIO GENERALE	013 Diritto alla mobilità e sviluppo dei sistemi di trasporto	009 Sviluppo e sicurezza della navigazione e del trasporto marittimo e per vie d'acqua interne	Acquisto mobili e macchine d'ufficio	27.174,25	27.174,25	29.455,07
2018	AUTORITA' PORTUALE	U212/50	UPB 2 - TITOLO II - SPESE IN CONTO CAPITALE	SEGRETARIO GENERALE	013 Diritto alla mobilità e sviluppo dei sistemi di trasporto	009 Sviluppo e sicurezza della navigazione e del trasporto marittimo e per vie d'acqua interne	Acquisto mobili e macchine d'ufficio	2.683,94	2.683,94	2.683,94

2018	AUTORITA' PORTUALE	U21530	UPB 2 - TITOLO II - SPESA IN CONTO CAPITALE	SEGRETARIO GENERALE	013 Diritto alla mobilità e sviluppo dei sistemi di trasporto	009 Sviluppo e sicurezza della navigazione e del trasporto marittimo e per vie d'acqua interne	Indennità di anzianità	304.316,15	282.209,35
2018	AUTORITA' PORTUALE	U31170	UPB 3 - TITOLO III - PARTITE DI GIRO	SEGRETARIO GENERALE	099 Servizi per conto terzi e partite di giro	001 Partite di giro	Ritenute erariali	897.157,17	696.127,77
2018	AUTORITA' PORTUALE	U31120	UPB 3 - TITOLO III - PARTITE DI GIRO	SEGRETARIO GENERALE	099 Servizi per conto terzi e partite di giro	001 Partite di giro	Ritenute previdenziali ed assistenziali	159.125,56	146.057,92
2018	AUTORITA' PORTUALE	U31130	UPB 3 - TITOLO III - PARTITE DI GIRO	SEGRETARIO GENERALE	099 Servizi per conto terzi e partite di giro	001 Partite di giro	Ritenute diverse	56.323,69	49.957,47
2018	AUTORITA' PORTUALE	U31170	UPB 3 - TITOLO III - PARTITE DI GIRO	SEGRETARIO GENERALE	099 Servizi per conto terzi e partite di giro	001 Partite di giro	Partite in sospeso	28.938,67	300,00
2018	AUTORITA' PORTUALE	U31180	UPB 3 - TITOLO III - PARTITE DI GIRO	SEGRETARIO GENERALE	099 Servizi per conto terzi e partite di giro	001 Partite di giro	Anticipazione fondo economato	3.000,00	3.000,00
2018	AUTORITA' PORTUALE	U31190	UPB 3 - TITOLO III - PARTITE DI GIRO	SEGRETARIO GENERALE	099 Servizi per conto terzi e partite di giro	001 Partite di giro	IVA	465.372,52	380.018,98

Autorità di Sistema Portuale del Mare di Sicilia Orientale

Macro Livelli		Voce	Piano finanziario - D.P.R. n. 132/2013		Associazioni 2018		Impegnato Comp.	Pagato
Macro	Livelli	Voce	Codice finale	C. DPR/7/2003	Descrizione	Impegnato Comp.	Pagato	
E	I	Entrate extratributarie	E.3.00.00.00.000			28.297.517,12	30.173.887,07	
E	II	Vendita di beni e servizi e proventi derivanti dalla gestione dei	E.3.01.00.00.000			26.401.275,43	27.619.588,90	
E	III	Entrate dalla vendita e dall'erogazione di servizi	E.3.01.02.00.000			21.131.826,94	22.093.435,66	
E	IV	Entrate dalla vendita di servizi	E.3.01.02.01.000			21.131.826,94	22.093.435,66	
E	V	Proventi da servizi di copia e stampa	E.3.01.02.01.009	E1.2.4.010	Recuperi e rimborsi diversi	15.478,77	13.852,76	
E	V	Proventi da autorizzazioni	E.3.01.02.01.005	E1.2.1.040	Proventi di autorizzazione per operazioni portuali di cui all' art.16 L. 84/94	204.855,05	198.696,00	
E	V	Proventi da autorizzazioni	E.3.01.02.01.035	E1.2.1.050	Proventi autorizzazioni per attività svolte nel porto di cui all' art.68 del	55.405,00	55.605,00	
E	V	Proventi da autorizzazioni	E.3.01.02.01.035	E1.2.1.060	Canoni per Servizi di Interesse Generale	46.827,60	46.827,60	
E	V	Proventi per traffico e trasporto passeggeri e utenti	E.3.01.02.01.043	E1.2.1.010	Gettito delle tasse sulle merci imb e sbar.Cap III, TitoloII L.82/63 ecc.	21.089,21	25.341,26	
E	V	Proventi per traffico e trasporto passeggeri e utenti	E.3.01.02.01.043	E1.2.1.015	Gettito delle Tasse Portuali, Art. 2 DPR 107 del 28/05/2009	15.686.514,21	16.720.765,27	
E	V	Proventi per traffico e trasporto passeggeri e utenti	E.3.01.02.01.043	E1.2.1.030	Gettito delle tasse ancoraggio (Capo I, Tit.I, L.82/63 e s.m.)	5.022.254,93	4.814.861,66	
E	V	Proventi da servizi n.a.c.	E.3.01.02.01.999	E1.2.2.010	Prestazione Mezzi Meccanici	0,00	0,00	
E	V	Proventi da servizi n.a.c.	E.3.01.02.01.999	E1.2.2.020	Proventi servizio traffico passeggeri	79.402,17	217.486,11	
E	III	Proventi derivanti dalla gestione dei beni	E.3.01.03.00.000			5.269.448,49	5.526.133,24	
E	IV	Canoni e concessioni e diritti reali di godimento	E.3.01.03.01.000			5.269.448,49	5.526.133,24	
E	V	Dritti reali di godimento	E.3.01.03.01.001	E1.2.3.040	Altri proventi patrimoniali	0,00	0,00	
E	V	Proventi da concessioni su beni	E.3.01.03.01.003	E1.2.3.010	Canoni concessione aree demaniali e delle banchine nell'ambito portuale	5.269.448,49	5.526.133,24	
E	V	Proventi da concessioni su beni	E.3.01.03.01.003	E1.2.3.020	Canoni di affitto beni patrimoniali dell'Autorità Portuale	0,00	0,00	
E	IV	Fitti, noleggi e locazioni	E.3.01.03.02.000			0,00	0,00	
E	V	Locazioni di altri beni immobili	E.3.01.03.02.002	E1.2.3.020	Canoni di affitto beni patrimoniali dell'Autorità Portuale	0,00	0,00	
E	II	Interessi attivi	E.3.03.00.00.000			1.114,28	1.420,97	
E	III	Altri interessi attivi	E.3.03.03.00.000			1.114,28	1.420,97	
E	IV	Interessi attivi da depositi bancari o postali	E.3.03.03.04.000			1.114,28	1.420,97	
E	V	Interessi attivi da depositi bancari o postali	E.3.03.03.04.001	E1.2.3.030	Interessi attivi su titoli, depositi, conti correnti	1.114,28	1.420,97	
E	II	Altre entrate da redditi da capitale	E.3.04.00.00.000			0,00	0,00	
E	III	Altre entrate da redditi da capitale	E.3.04.00.00.000			0,00	0,00	
E	IV	Altre entrate da redditi da capitale n.a.c.	E.3.04.00.00.000			0,00	0,00	
E	V	Altre entrate da redditi da capitale n.a.c.	E.3.04.99.99.999	E1.2.3.040	Altri proventi patrimoniali	0,00	0,00	
E	II	Rimborsi e altre entrate correnti	E.3.05.00.00.000			1.895.127,41	2.552.897,20	
E	III	Indennizzi di assicurazione	E.3.05.01.00.000			10.505,82	10.137,47	
E	IV	Indennizzi di assicurazione contro i danni	E.3.05.01.01.000			10.505,82	10.137,47	
E	V	Altri indennizzi di assicurazione contro i danni	E.3.05.01.01.999	E1.2.5.020	Entrate varie ed eventuali	10.505,82	10.137,47	
E	III	Altre entrate correnti n.a.c.	E.3.05.99.00.000			1.884.621,59	2.542.759,73	
E	IV	Altre entrate correnti n.a.c.	E.3.05.99.99.000			1.884.621,59	2.542.759,73	
E	V	Altre entrate correnti n.a.c.	E.3.05.99.99.999	E1.2.5.020	Entrate varie ed eventuali	1.884.621,59	2.542.759,73	
E	I	Entrate in conto capitale	E.4.00.00.00.000			3.283.528,44	3.283.528,44	
E	II	Contributi agli investimenti	E.4.02.00.00.000			3.283.528,44	3.283.528,44	
E	III	Contributi agli investimenti da amministrazioni pubbliche	E.4.02.01.00.000			3.283.528,44	3.283.528,44	
E	IV	Contributi agli investimenti da Amministrazioni Centrali	E.4.02.01.01.000			3.283.528,44	3.283.528,44	
E	V	Contributi agli investimenti da Ministeri	E.4.02.01.01.001	E2.2.1.010	Finanziamento dello stato per esecuzione di opere di grande infrastruttura	0,00	0,00	

Mod. 201-AUG/02

E	V	Contributi agli investimenti da Ministeri	E.4.02.01.01.001	E2.2.1.020	Concorso da parte dello Stato per spese di manutenzione straordinaria	0,00	0,00
E	V	Contributi agli investimenti da Ministeri	E.4.02.01.01.001	E2.3.1.010	Operazioni finanziarie a medio e lungo termine	3.283.528,44	3.283.528,44
E	V	Contributi agli investimenti da Amministrazioni Locali	E.4.02.01.02.000			0,00	0,00
E	V	Contributi agli investimenti da Regioni e province autonome	E.4.02.01.02.001	E2.2.2.010	Contributo della Regione Sicilia	0,00	0,00
E	I	Entrate per conto terzi e partite di giro	E.9.00.00.00.000			1.609.917,61	1.538.488,46
E	II	Entrate per partite di giro	E.9.01.00.00.000			1.609.917,61	1.538.488,46
E	III	Altre ritenute	E.9.01.01.00.000			465.372,52	395.780,17
E	IV	Ritenute per scissione contabile IVA (split payment)	E.9.01.01.02.000			465.372,52	395.780,17
E	V	Ritenute per scissione contabile IVA (split payment)	E.9.01.01.02.001	E3.1.1.090	IVA	465.372,52	395.780,17
E	III	Ritenute su redditi da lavoro dipendente	E.9.01.02.00.000			1.056.282,73	1.054.445,93
E	IV	Ritenute erariali su redditi da lavoro dipendente per conto terzi	E.9.01.02.01.000			897.157,17	894.228,25
E	V	Ritenute erariali su redditi da lavoro dipendente per conto terzi	E.9.01.02.01.001	E3.1.1.010	Ritenute erariali	897.157,17	894.228,25
E	IV	Ritenute previdenziali e assistenziali su redditi da lavoro dipendente	E.9.01.02.02.000			159.125,56	160.217,68
E	V	Ritenute previdenziali e assistenziali su redditi da lavoro dipendente per	E.9.01.02.02.001	E3.1.1.020	Ritenute previdenziali ed assistenziali	159.125,56	160.217,68
E	III	Altre entrate per partite di giro	E.9.01.99.00.000			88.262,36	88.262,36
E	IV	Rimborso di fondi economici e carte aziendali	E.9.01.99.03.000			3.000,00	3.000,00
E	V	Rimborso di fondi economici e carte aziendali	E.9.01.99.03.001	E3.1.1.080	Restituzione fondo economato a fine esercizio	3.000,00	3.000,00
E	IV	Altre entrate per partite di giro diverse	E.9.01.99.99.000			85.262,36	85.262,36
E	V	Altre entrate per partite di giro diverse	E.9.01.99.99.999	E3.1.1.030	Ritenute diverse	56.323,69	56.323,69
E	V	Altre entrate per partite di giro diverse	E.9.01.99.99.999	E3.1.1.040	Recupero dal personale per anticipazioni concesse dall'Ente	0,00	0,00
E	V	Altre entrate per partite di giro diverse	E.9.01.99.99.999	E3.1.1.050	Trattute per conto terzi	0,00	0,00
E	V	Altre entrate per partite di giro diverse	E.9.01.99.99.999	E3.1.1.060	Rimborso di somme pagate per conto terzi	0,00	0,00
E	V	Altre entrate per partite di giro diverse	E.9.01.99.99.999	E3.1.1.070	Partite in sospeso	28.938,67	28.938,67
U	I	Spese correnti	U.1.00.00.00.000		TOTALE ENTRATE	33.190.963,17	34.995.903,97
U	II	Redditi da lavoro dipendente	U.1.01.00.00.000			8.597.686,06	5.870.285,72
U	III	Retribuzioni lordi	U.1.01.01.00.000			3.374.133,23	2.537.751,29
U	IV	Retribuzioni in denaro	U.1.01.01.01.000			2.822.927,93	2.053.187,84
U	V	Voci stipendiali corrisposte al personale a tempo indeterminato	U.1.01.01.01.002	U1.1.2.010	Emolumenti e rimborso missioni Segretario Generale	7.146,62	6.792,61
U	V	Voci stipendiali corrisposte al personale a tempo indeterminato	U.1.01.01.01.002	U1.1.2.020	Emolumenti fissi al personale dipendente	1.264.664,35	1.257.325,96
U	V	Strordinario per il personale a tempo indeterminato	U.1.01.01.01.003	U1.1.2.030	Emolumenti variabili al personale dipendente	346.650,00	160.348,81
U	V	Indennità ed altri compensi, esclusi i rimborsi spesa per missione, corrisposti	U.1.01.01.01.004	U1.1.2.050	Altri oneri per il personale	85.000,00	45.318,67
U	V	Indennità ed altri compensi, esclusi i rimborsi spesa per missione, corrisposti	U.1.01.01.01.004	U1.1.2.080	Oneri della contrattazione decentrata o aziendale	668.300,00	223.835,73
U	V	Voci stipendiali corrisposte al personale a tempo determinato	U.1.01.01.01.006	U1.1.2.090	Oneri derivanti da rinnovi contrattuali	78.100,00	0,00
U	V	Voci stipendiali corrisposte al personale a tempo determinato	U.1.01.01.01.006	U1.1.2.010	Emolumenti e rimborso missioni Segretario Generale	156.194,71	170.194,71
U	V	Altre spese per il personale	U.1.01.01.01.006	U1.1.2.020	Emolumenti fissi al personale dipendente	199.841,50	168.148,36
U	V	Altre spese per il personale n.a.c.	U.1.01.01.02.999	U1.1.2.050	Altri oneri per il personale	17.030,75	21.222,99
U	III	Contributi sociali a carico dell'ente	U.1.01.02.00.000			551.205,30	484.563,45
U	IV	Contributi sociali effettivi a carico dell'ente	U.1.01.02.01.000			551.205,30	484.563,45
U	V	Contributi obbligatori per il personale	U.1.01.02.01.001	U1.1.2.070	Oneri previdenziali, assistenziali e fiscali a carico dell'Ente	551.205,30	484.563,45
U	V	Contributi per indennità di fine rapporto erogata tramite INPS	U.1.01.02.01.003	U1.4.2.010	Accantonamento al trattamento di fine rapporto	0,00	0,00
U	III	Imposte e tasse a carico dell'ente	U.1.02.01.00.000			3.034,11	3.092,61
U	IV	Imposte di registro e di bollo	U.1.02.01.02.000			3.034,11	3.092,61
U	V	Imposta di registro e di bollo	U.1.02.01.02.001	U1.2.4.010	Imposte, tasse e tributi vari	3.034,11	3.092,61

U	II	Acquisto di beni e servizi	U.1.03.00.00.0000				2.816.455,83	2.786.527,50
U	III	Acquisto di beni	U.1.03.01.00.0000				31.708,84	26.945,26
U	IV	Giornali, riviste e pubblicazioni	U.1.03.01.01.0000				8.663,86	7.100,78
U	V	Periodici, riviste e pubblicazioni	U.1.1.3.080				8.663,86	7.100,78
U	IV	Altri beni di consumo	U.1.03.01.02.0000				23.044,98	19.844,48
U	V	Carta, cancelleria e stampati	U.1.03.01.02.0011				13.920,30	10.939,83
U	V	Carburanti, combustibili e lubrificanti	U.1.03.01.02.0021				9.013,95	8.793,92
U	V	Vestitario	U.1.03.01.02.0041				0,00	0,00
U	V	Altri beni e materiali di consumo n.a.c.	U.1.03.01.02.9999				110,73	110,73
U	III	Acquisto di servizi	U.1.03.02.00.0000				2.784.746,99	2.759.592,24
U	IV	Organi e incarichi istituzionali dell'amministrazione	U.1.03.02.01.0000				359.620,81	350.218,85
U	V	Organi istituzionali dell'amministrazione - Indennità	U.1.1.1.010				260.000,00	253.886,40
U	V	Organi istituzionali dell'amministrazione - Indennità	U.1.03.02.01.0011				3.253,00	4.293,00
U	V	Organi istituzionali dell'amministrazione - Rimborsi	U.1.03.02.01.0021				12.110,67	3.027,58
U	V	Compensi agli organi istituzionali di revisione, di controllo ed altri incarichi	U.1.1.1.030				84.257,14	89.211,87
U	IV	Organizzazione eventi, pubblicità e servizi per trasferta	U.1.03.02.02.0000				280.462,84	235.376,60
U	V	Indennità di missione e di trasferta	U.1.03.02.02.0021				22.993,35	22.823,35
U	V	Pubblicità	U.1.03.02.02.0041				0,00	0,00
U	V	Organizzazione e partecipazione a manifestazioni e convegni	U.1.03.02.02.0051				257.469,29	212.553,25
U	IV	Acquisto di servizi per formazione e addestramento del personale	U.1.03.02.04.0000				3.972,39	1.195,39
U	V	Acquisto di servizi per altre spese per formazione e addestramento n.a.c.	U.1.03.02.04.9999				3.972,39	1.195,39
U	IV	Utenze e canoni	U.1.03.02.05.0000				555.679,53	573.344,53
U	V	Telefonia fissa	U.1.03.02.05.0011				39.805,59	37.956,35
U	V	Telefonia mobile	U.1.03.02.05.0021				1.159,93	1.673,82
U	V	Energia elettrica	U.1.03.02.05.0041				80.930,59	23.254,12
U	V	Energia elettrica	U.1.03.02.05.0041				227.405,40	123.779,91
U	V	Acqua	U.1.03.02.05.0051				41.439,77	15.796,59
U	V	Acqua	U.1.03.02.05.0051				156.838,45	317.772,46
U	V	Gas	U.1.03.02.05.0061				6.099,80	53.711,28
U	IV	Utilizzo di beni di terzi	U.1.03.02.07.0000				0,00	1.272,88
U	V	Locazione di beni immobili	U.1.03.02.07.0011				0,00	1.272,88
U	IV	Manutenzione ordinaria e riparazioni	U.1.03.02.09.0000				77.961,87	109.379,26
U	V	Manutenzione ordinaria e riparazioni di beni immobili	U.1.03.02.09.0008				1.273,58	1.646,18
U	V	Manutenzione ordinaria e riparazioni di beni immobili	U.1.03.02.09.0021				37.780,15	12.882,75
U	V	Manutenzione ordinaria e riparazioni di beni immobili	U.1.03.02.09.0031				2.956,60	5.588,14
U	V	Manutenzione ordinaria e riparazioni di beni immobili	U.1.03.02.09.0041				35.951,54	89.262,19
U	IV	Consulenze	U.1.03.02.10.0000				48.238,80	49.761,36
U	V	Incarichi libero professionali di studi, ricerca e consulenza	U.1.03.02.10.0011				48.238,80	49.761,36
U	IV	Servizi ausiliari per il funzionamento dell'ente	U.1.03.02.13.0000				1.034.257,35	1.130.727,89
U	V	Servizi di pulizia e lavanderia	U.1.03.02.13.0021				79.287,76	73.576,34
U	V	Trasporti, traslochi e facchinaggio	U.1.03.02.13.0031				0,00	0,00
U	V	Altri servizi ausiliari n.a.c.	U.1.03.02.13.9999				954.969,59	1.057.149,54
U	IV	Servizi amministrativi	U.1.03.02.16.0000				64.375,44	27.031,43
U	V	Spese postali	U.1.03.02.16.0021				529,97	2.554,08
U	V	Spese notarili	U.1.03.02.16.0041				0,00	0,00
U	V	Altre spese per servizi amministrativi	U.1.03.02.16.9999				63.845,47	24.477,35

U	V	Altre spese per servizi amministrativi	U.1.10.02.16.999	U.1.1.3.110	Spese per atti e contratti vari	0,00	0,00
U	IV	Servizi finanziari	U.1.03.02.17.000			5.500,00	212,71
U	V	Oneri per servizio di tesoreria	U.1.03.02.17.002	U.1.2.3.010	Interessi passivi spese e commissioni bancarie	5.500,00	212,71
U	IV	Servizi informatici e di telecomunicazioni	U.1.03.02.19.000			267.669,49	236.689,37
U	V	Servizi per i sistemi e relativa manutenzione	U.1.03.02.19.005	U.1.1.3.100	Spese diverse commesse al funzionamento degli uffici	60.705,61	10.167,59
U	V	Servizi di sicurezza	U.1.03.02.19.006	U.1.2.1.050	Spese per la security portuale	206.963,88	226.521,78
U	IV	Altri servizi	U.1.03.02.99.000			87.008,67	44.371,98
U	V	Altre spese legali	U.1.03.02.99.002	U.1.1.3.170	Spese legali, giudiziarie e varie	87.008,67	44.371,98
U	V	Servizi per attività di rappresentanza	U.1.03.02.99.011	U.1.1.3.160	Spese di rappresentanza	0,00	0,00
U	II	Trasferimenti correnti	U.1.04.01.00.000			2.144.620,14	284.223,50
U	III	Trasferimenti correnti a Amministrazioni Pubbliche	U.1.04.01.00.000			2.143.720,14	283.823,50
U	IV	Trasferimenti correnti a Amministrazioni Centrali	U.1.04.01.01.000			283.823,50	283.823,50
U	V	Trasferimenti correnti al Ministero dell'economia in attuazione di norme in	U.1.04.01.01.020	U.1.2.2.030	Trasferimenti allo Stato in ottemperanza a norme relative al contenimento	283.823,50	283.823,50
U	IV	Trasferimenti correnti a Regioni e province autonome	U.1.04.01.02.000			1.859.896,64	0,00
U	V	Trasferimenti correnti a Amministrazioni Locali	U.1.04.01.02.001	U.1.2.2.020	Contributi allo sviluppo delle realizzazioni di autostrade del mare, di	1.859.896,64	0,00
U	III	Trasferimenti correnti a Imprese	U.1.04.03.00.000			900,00	400,00
U	IV	Trasferimenti correnti a altre imprese	U.1.04.03.99.000			900,00	400,00
U	V	Trasferimenti correnti a altre imprese	U.1.04.03.99.999	U.1.2.2.010	Contributi aventi attinenza allo sviluppo dell'attività portuale	900,00	400,00
U	II	Rimborsi e poste correttive delle entrate	U.1.09.00.00.000			18.002,00	17.752,00
U	III	Altri Rimborsi di parte corrente di somme non dovute o incassate	U.1.09.99.00.000			18.002,00	17.752,00
U	IV	Rimborsi di parte corrente a Imprese di somme non dovute o incassate	U.1.09.99.05.000			18.002,00	17.752,00
U	V	Rimborsi di parte corrente a Imprese di somme non dovute o incassate in	U.1.09.99.05.001	U.1.2.5.010	Restituzioni e rimborsi diversi	18.002,00	17.752,00
U	II	Altre spese correnti	U.1.10.00.00.000			241.440,75	240.938,82
U	III	Fondi di riserva e altri accantonamenti	U.1.10.01.00.000			0,00	0,00
U	IV	Fondo di riserva	U.1.10.01.01.000			0,00	0,00
U	V	Fondi di riserva	U.1.10.01.01.001	U.1.2.6.020	Fondo di riserva	0,00	0,00
U	IV	Altri fondi e accantonamenti	U.1.10.01.99.000			0,00	0,00
U	V	Altri fondi n.a.c.	U.1.10.01.99.999	U.1.5.1.010	Accantonamenti a fondi rischi ed oneri	0,00	0,00
U	III	Premi di assicurazione	U.1.10.04.00.000			49.243,64	49.243,64
U	IV	Premi di assicurazione contro i danni	U.1.10.04.01.000			49.243,64	49.243,64
U	V	Premi di assicurazione su beni immobili	U.1.10.04.01.002	U.1.1.3.140	Premi di assicurazione	49.243,64	49.243,64
U	III	Spese dovute a sanzioni, risarcimenti e indennizzi	U.1.10.05.00.000			190.163,80	190.163,80
U	IV	Spese per risarcimento danni	U.1.10.05.02.000			190.163,80	190.163,80
U	V	Spese per risarcimento danni	U.1.10.05.02.001	U.1.2.6.010	Spese per liti, arbitraggi, risarcimenti ed accessori	190.163,80	190.163,80
U	III	Altre spese correnti n.a.c.	U.1.10.99.00.000			2.033,31	1.531,38
U	IV	Altre spese correnti n.a.c.	U.1.10.99.99.000			2.033,31	1.531,38
U	V	Altre spese correnti n.a.c.	U.1.10.99.99.999	U.1.2.6.030	Oneri vari straordinari	33,31	33,31
U	V	Altre spese correnti n.a.c.	U.1.10.99.99.999	U.1.2.6.040	Spese per realizzo delle entrate	2.000,00	1.498,07
U	I	Spese in conto capitale	U.2.00.00.00.000			38.756.419,02	2.924.065,87
U	II	Investimenti fissi lordi e acquisto di terreni	U.2.02.00.00.000			38.452.102,87	2.841.856,52
U	III	Beni materiali	U.2.02.01.00.000			33.673.708,16	1.677.235,50
U	IV	Mezzi di trasporto ad uso civile, di sicurezza e ordine pubblico	U.2.02.01.01.000			0,00	116.088,89
U	V	Mezzi di trasporto stradali	U.2.02.01.01.001	U.2.1.1.020	Lavori di straordinaria manutenzione	0,00	80.896,89
U	V	Mezzi di trasporto ad uso civile, di sicurezza e ordine pubblico n.a.c.	U.2.02.01.01.999	U.2.1.2.020	Acquisto autoveicoli e parti di ricambio degli stessi	0,00	35.200,00
U	IV	Mobili e arredi	U.2.02.01.03.000			2.683,94	2.683,94
U	V	Mobili e arredi per ufficio	U.2.02.01.03.001	U.2.1.2.050	Acquisto mobili e macchine d'ufficio	2.683,94	2.683,94

U	IV	Impianti e macchinari	U.2.02.01.04.000	U2.1.2.010					5.016,18	2.844,58	
U	V	Macchinari	U.2.02.01.04.001	U2.1.2.010	Acquisto di attrezzature e macchinari				5.016,18	2.844,58	
U	IV	Macchine per ufficio	U.2.02.01.06.000	U2.1.2.050					27.174,25	29.455,07	
U	V	Macchine per ufficio	U.2.02.01.06.001	U2.1.2.050	Acquisto mobili e macchine d'ufficio				27.174,25	29.455,07	
U	IV	Beni immobili	U.2.02.01.09.000	U2.1.1.010					33.638.833,79	1.526.153,02	
U	V	Infrastrutture portuali e aeroportuali	U.2.02.01.09.011	U2.1.1.010	Acquisto, costruzione, trasformazione di opere portuali ed immobiliari -				33.537.977,39	1.486.950,81	
U	V	Infrastrutture portuali e aeroportuali	U.2.02.01.09.011	U2.1.2.045	Impianti Portuali				100.856,40	39.802,21	
U	III	Beni immateriali	U.2.02.03.00.000						4.778.394,71	964.621,02	
U	IV	Software	U.2.02.03.02.000	U2.1.2.040	Acquisto di beni immateriali (progetti, brevetti)				261.256,46	54.130,00	
U	V	Acquisto software	U.2.02.03.02.002	U2.1.2.040	Acquisto di beni immateriali (progetti, brevetti)				261.256,46	54.130,00	
U	IV	Manutenzione straordinaria su beni di terzi	U.2.02.03.06.000	U2.1.1.010					4.517.138,25	910.491,02	
U	V	Manutenzione straordinaria su beni demaniali di terzi	U.2.02.03.06.001	U2.1.1.010	Acquisto, costruzione, trasformazione di opere portuali ed immobiliari -				4.517.138,25	910.491,02	
U	U	Manutenzione straordinaria su beni demaniali di terzi	U.2.02.03.06.001	U2.1.1.020	Lavori di straordinaria manutenzione				0,00	0,00	
U	V	Manutenzione straordinaria su beni demaniali di terzi	U.2.02.03.06.001	U2.1.1.025	Prestazioni di terzi per manutenzioni straordinarie degli immobili				0,00	0,00	
U	II	Altre spese in conto capitale	U.2.05.00.00.000						304.316,15	282.209,35	
U	III	Altre spese in conto capitale n.a.c.	U.2.05.99.00.000						304.316,15	282.209,35	
U	IV	Altre spese in conto capitale n.a.c.	U.2.05.99.99.000						304.316,15	282.209,35	
U	V	Altre spese in conto capitale n.a.c.	U.2.05.99.99.999	U2.1.5.030	Indennità di anzianità				304.316,15	282.209,35	
U	I	Rimborso Prestititi	U.4.00.00.00.000						0,00	0,00	
U	II	Rimborso mutui e altri finanziamenti a medio lungo termine	U.4.03.00.00.000						0,00	0,00	
U	III	Rimborso Mutui e altri finanziamenti a medio lungo termine	U.4.03.01.00.000						0,00	0,00	
U	IV	Rimborso Mutui e altri finanziamenti a medio lungo termine ad altri	U.4.03.01.05.000						0,00	0,00	
U	V	Rimborso Mutui e altri finanziamenti a medio lungo termine ad altri soggetti	U.4.03.01.05.001	U2.2.1.020	Rimborso di finanziamenti a medio e lungo termine				0,00	0,00	
U	I	Uscite per conto terzi e partite di giro	U.7.00.00.00.000						1.609.917,61	1.275.462,14	
U	II	Uscite per partite di giro	U.7.01.00.00.000						1.609.917,61	1.275.462,14	
U	III	Versamenti di altre ritenute	U.7.01.01.00.000						465.372,52	380.018,98	
U	IV	Versamento delle ritenute per scissione contabile IVA (split payment)	U.7.01.01.02.000						465.372,52	380.018,98	
U	V	Versamento delle ritenute per scissione contabile IVA (split payment)	U.7.01.01.02.001	U3.1.1.090	IVA				465.372,52	380.018,98	
U	III	Versamenti di ritenute su Redditi da lavoro dipendente	U.7.01.02.00.000						1.056.282,73	842.185,69	
U	IV	Versamenti di ritenute erariali su Redditi da lavoro dipendente riscosse	U.7.01.02.01.000						897.157,17	696.127,77	
U	V	Versamenti di ritenute erariali su Redditi da lavoro dipendente riscosse per	U.7.01.02.01.001	U3.1.1.010	Ritenute erariali				897.157,17	696.127,77	
U	IV	Versamenti di ritenute previdenziali e assistenziali su Redditi da lavoro	U.7.01.02.02.000						159.125,56	146.057,92	
U	V	Versamenti di ritenute previdenziali e assistenziali su Redditi da lavoro	U.7.01.02.02.001	U3.1.1.020	Ritenute previdenziali ed assistenziali				159.125,56	146.057,92	
U	IV	Altri versamenti di ritenute al personale dipendente per conto di terzi	U.7.01.02.99.000						0,00	0,00	
U	V	Altri versamenti di ritenute al personale dipendente per conto di terzi	U.7.01.02.99.999	U3.1.1.050	Versamento trattenute a favore di terzi				0,00	0,00	
U	V	Altri versamenti di ritenute al personale dipendente per conto di terzi	U.7.01.02.99.999	U3.1.1.060	Somme pagate per conto terzi				0,00	0,00	
U	III	Altre uscite per partite di giro	U.7.01.99.00.000						88.262,36	53.257,47	
U	IV	Costituzione fondi economici e carte aziendali	U.7.01.99.03.000						3.000,00	3.000,00	
U	V	Costituzione fondi economici e carte aziendali	U.7.01.99.03.001	U3.1.1.080	Anticipazione fondo economato				3.000,00	3.000,00	
U	IV	Altre uscite per partite di giro n.a.c.	U.7.01.99.99.000						85.262,36	50.257,47	
U	V	Altre uscite per partite di giro n.a.c.	U.7.01.99.99.999	U3.1.1.030	Ritenute diverse				56.323,69	49.857,47	
U	V	Altre uscite per partite di giro n.a.c.	U.7.01.99.99.999	U3.1.1.040	Anticipazioni dell'Ente al personale				0,00	0,00	
U	V	Altre uscite per partite di giro n.a.c.	U.7.01.99.99.999	U3.1.1.070	Partite in sospeso				28.938,67	300,00	
									TOTALE USCITE	48.964.022,69	10.069.813,75



COLLEGIO DEI REVISORI DEI CONTI DELL'AUTORITA' DI SISTEMA PORTUALE DEL
MARE DI SICILIA ORIENTALE

**RELAZIONE DEL COLLEGIO DEI REVISORI DEI CONTI AL BILANCIO
CONSUNTIVO PER L'ANNO 2018 DELL'AUTORITA' DI SISTEMA PORTUALE DEL
MARE DI SICILIA ORIENTALE**

(ALLEGATA AL VERBALE N. 19 del 26 APRILE 2019)

Il Collegio dei Revisori ha proceduto all'esame del conto consuntivo 2018 dell'Autorità di Sistema Portuale del Mare di Sicilia Orientale, primo rendiconto della gestione dell'Ente, redatto sulla base di quanto dispone il Regolamento di Amministrazione e Contabilità della soppressa Autorità portuale di Augusta (artt. 36 e seguenti) - in quanto applicabile nelle more dell'adozione di un nuovo regolamento della Autorità di Sistema.

Il conto Consuntivo, operando la distinzione tra il bilancio politico (consuntivo finanziario decisionale) e il bilancio amministrativo per la gestione (consuntivo finanziario gestionale), consente, nella norma, di effettuare, le analisi sul grado di realizzazione degli obiettivi inizialmente formulati.

Si precisa quanto sopra in quanto l'Ente ha ritenuto di non presentare, ai fini comparativi, i valori dell'esercizio precedente atteso che, i dati di cui trattasi, essendo relativi ai bilanci delle due ex Autorità Portuali sopresse, a causa della loro disomogeneità, non risultano idonei a svolgere la funzione in questione. In particolare risultano disomogeneità, specialmente a livello economico, ma anche sotto l'aspetto patrimoniale, relative alla non coerente classificazione di rilevanti voci tra i due distinti e precedenti Conti Consuntivi talchè le comparazioni potrebbero risultare da un canto fuorvianti e, dall'altro, non significative tenuto anche conto che, la nuova gestione unitaria devoluta all'Autorità di Sistema, sconta una organizzazione, nei termini suindicati, sostanzialmente differente dalla mera unificazione delle attività dei soppressi Enti.

Il Collegio ritiene altresì utile segnalare che, nel corso dell'esercizio, ha più volte rilevato nei propri verbali fattispecie riconducibili a disorganizzazione degli uffici e delle attività ad essi demandate riferibili, principalmente, a mancanza di comunicazione. Quanto rilevato va, in parte, ricondotto alle difficoltà legate al raggiungimento di una effettiva integrazione organizzativa tra le aree delle due ex A.P. unificate nell'A.d.S.P. alle quali è richiesto un particolare impegno per adeguarsi al nuovo sistema organizzativo depurato, e per certi versi, cristallizzato modus operandi che ha caratterizzato le due distinte Autorità. Ad onore dello sforzo compiuto dai vertici dell'Ente e dai lavoratori tutti non può sottacersi che, all'emergere dei rilievi in questione non poca parte deve attribuirsi alle difficoltà con cui l'Ente deve misurarsi per l'attuazione della nuova pianta organica, ad oggi, parzialmente sopperita attraverso l'ingresso di lavoratori somministrati ma che richiede un'accelerazione delle procedure al fine di rendere pienamente efficienti le attività dell'Ente.

Il bilancio di previsione relativo all'esercizio 2018 è stato deliberato del Comitato di Gestione in data 17/11/2017 (Delibera n.11/17) ed approvato dal Ministero delle Infrastrutture e dei Trasporti in data 27/02/2018, con nota n.5430 di prot.. Nel corso dell'esercizio sono state apportate n. 9 variazioni di bilancio di cui otto compensative, ex articolo 14, comma 3, del Regolamento di Amministrazione e Contabilità (Determine del Segretario Generale n.14/18, 16/18, 34/18, 38/18,



**COLLEGIO DEI REVISORI DEI CONTI DELL'AUTORITA' DI SISTEMA PORTUALE DEL
MARE DI SICILIA ORIENTALE**

60/18, 66/18, 70/18 e 75/18) e una deliberata dal Comitato di Gestione in data 26.09.2018 con Delibera n. 14, approvata dall'Amministrazione vigilante con nota in data 05.12.2018, n. 31280.

Il conto consuntivo è composto dai seguenti documenti:

- a) il conto di bilancio, che si articola nel rendiconto finanziario decisionale e nel rendiconto finanziario gestionale;
- b) quadro generale riassuntivo;
- c) il conto economico;
- d) lo stato patrimoniale;
- e) la nota integrativa;
- f) elenco residui Attivi e Passivi.

E, in allegato, contiene:

- a) la situazione amministrativa;
- b) la relazione sulla gestione;
- c) prospetto raccordo missioni delle PA;
- d) prospetto raccordo nuovo piano dei conti integrato;
- e) la relazione del Collegio dei Revisori dei Conti;
- f) attestazione di versamento al bilancio dello Stato.

Dall'esame dei suddetti documenti sono state rilevate e riscontrate le risultanze di seguito indicate.

Rendiconto Finanziario Decisionale

Titolo I – Entrate Correnti – UPB 1.2 – entrate diverse (euro)

<i>Categoria</i>	<i>Descrizione</i>	<i>2018</i>	<i>2017</i>
1.2.1	Entrate tributarie	21.036.946	0
1.2.2	Entrate derivanti da beni e servizi	79.402	0
1.2.3	Redditi e proventi patrimoniali	5.270.563	0
1.2.4	Poste correttive e compensative di spese correnti	15.479	0
1.2.5	Entrate non classificabili in altre voci	1.895.127	0
	TOTALE TITOLO I	28.297.517	0

Titolo II – entrate in Conto Capitale – UPB 2.2 – trasferimenti in Conto Capitale

<i>Categoria</i>	<i>Descrizione</i>	<i>2018</i>	<i>2017</i>
2.2.1	Trasferimenti dello Stato	0	0

2



**COLLEGIO DEI REVISORI DEI CONTI DELL'AUTORITA' DI SISTEMA PORTUALE DEL
MARE DI SICILIA ORIENTALE**

2.2.2	Trasferimenti della Regione Siciliana	0	0
2.3.1	Assunzione di mutui	3.283.528	0
	TOTALE TITOLO II	3.283.528	0

Titolo III - partite di giro - UPB 3.1 – entrate aventi natura di partite di giro

<i>Categoria</i>	<i>Descrizione</i>	<i>2018</i>	<i>2017</i>
3.1.1	Entrate aventi natura di partite di giro	1.609.918	0
	TOTALE TITOLO III	1.609.918	0

Riepilogo Entrate per categorie

- Entrate tributarie	€	21.036.946
- Entrate per beni e servizi	€	79.402
- Redditi e proventi patrimoniali	€	5.270.563
- Poste correttive e compensative di spese correnti	€	15.479
- Entrate non classificabili in altre voci	€	1.895.127
- Trasferimenti dello Stato	€	0
- Trasferimenti della Regione Siciliana	€	0
- Assunzione di mutui	€	3.283.528
- Entrate per partite di giro	€	1.609.918
Totale generale delle entrate	€	33.190.963

UPB 1 - Titolo I – Uscite Correnti

1.1 Funzionamento

<i>Categoria</i>	<i>Descrizione</i>	<i>2018</i>	<i>2017</i>
1.1.1	Uscite per gli organi dell'Ente	359.621	0
1.1.2	Oneri per il personale in attività di servizio	3.401.099	0
1.1.3	Uscite per l'acquisto di beni di consumo e di servizio	632.015	0



**COLLEGIO DEI REVISORI DEI CONTI DELL'AUTORITA' DI SISTEMA PORTUALE DEL
MARE DI SICILIA ORIENTALE**

1.2 Interventi diversi

<i>Categoria</i>	<i>Descrizione</i>	<i>2018</i>	<i>2017</i>
1.2.1	Uscite per prestazioni istituzionali	1.841.598	0
1.2.2	Trasferimenti passivi	2.144.620	0
1.2.3	Oneri finanziari	5.500	0
1.2.4	Oneri tributari	3.034	0
1.2.5	Poste correttive e compensative di entrate correnti	18.002	0
1.2.6	Uscite non classificabili in altre voci	192.197	0

1.4 Trattamenti di quiescenza

<i>Categoria</i>	<i>Descrizione</i>	<i>2018</i>	<i>2017</i>
1.4.2	Accantonamento al TFR	0	0
1.5	Accantonamento a fondi rischi e oneri	0	0
	TOTALE TITOLO I	8.597.686	0

UPB 2 - Titolo II – Spese in conto capitale

2.1 Investimenti

<i>Categoria</i>	<i>Descrizione</i>	<i>2018</i>	<i>2017</i>
2.1.1	Acquisizione beni di uso durevole	38.055.116	0
2.1.2	Acquisizione di immobilizzazioni tecniche	396.987	0
2.1.5	Indennità di anzianità e similari dovute al personale cessato	304.316	0
	TOTALE TITOLO II	38.756.419	0

LB

Aug



**COLLEGIO DEI REVISORI DEI CONTI DELL'AUTORITA' DI SISTEMA PORTUALE DEL
MARE DI SICILIA ORIENTALE**

UPB 3 - Titolo III - partite di giro

3.1 uscite aventi natura di partite di giro

<i>Categoria</i>	<i>Descrizione</i>	<i>2018</i>	<i>2017</i>
3.1.1	Uscite aventi natura di partite di giro	1.609.918	0
	TOTALE TITOLO III	1.609.918	0

Riepilogo Spese per categoria

- Uscite correnti	€ 8.597.686
- Uscite in conto capitale	€ 38.756.419
- Uscite per partite di giro	€ 1.609.918

Totale generale Uscite **€ 48.964.023**

RENDICONTO FINANZIARIO DI COMPETENZA

Accertamenti	2018	2017
Entrate correnti	28.297.517	0
Entrate in conto capitale	3.283.528	0
Entrate per partite di giro	1.609.928	0
Totale	€ 33.190.963	0
Impegni		
Spese correnti	8.597.686	0
Spese in conto capitale	38.756.419	0
Spese per partite di giro	1.609.918	0
Totale	48.964.023	0
Avanzo/Disavanzo Finanziario di competenza	-15.773.060	0

Dall'esame dei valori sopra indicati, per il cui dettaglio si rinvia alle apposite tabelle del consuntivo, si desume un disavanzo finanziario di competenza per l'anno 2018 pari a € 15.773.060. Le



**COLLEGIO DEI REVISORI DEI CONTI DELL'AUTORITA' DI SISTEMA PORTUALE DEL
MARE DI SICILIA ORIENTALE**

motivazioni del disavanzo sono descritte infra la Nota Integrativa ed attengono, principalmente, ad impegni pluriennali assunti al fine di realizzare opere infrastrutturali.

SITUAZIONE AMMINISTRATIVA 2018

Consistenza della cassa ad inizio esercizio € **238.902.300**

Riscossioni

In C/competenza € 30.183.325

In C/residui € 4.812.579 € **34.995.904**

Pagamenti

In C/competenza € 6.931.209

In C/residui € 3.138.605 € **10.069.814**

Consistenza della cassa a fine esercizio € **263.828.390**

Residui attivi

esercizi precedenti € 51.581.282

dell'esercizio € 3.007.637 € **54.588.919**

Residui passivi

esercizi precedenti € 166.481.471

dell'esercizio € 42.032.813 € **208.514.284**

Avanzo di amministrazione a fine esercizio € **109.903.025**

L'avanzo di amministrazione sopra indicato risulta vincolato con le specifiche destinazioni di "accantonamento a Fondo TFR" per € 858.835, così come illustrato nella "Nota integrativa".

La situazione dei residui attivi evidenzia un totale complessivo pari ad € 54.588.920, di cui € 51.581.282 afferenti ad esercizi precedenti. La situazione dei residui passivi evidenzia un totale complessivo pari ad € 208.514.284, di cui € 166.481.471 afferenti ad esercizi precedenti.

L'analisi dei residui attivi e passivi è desumibile dalla specifica relazione di questo Collegio redatta ai sensi dell'art. 43 del R.A.C. dell'Ente ed allegata al bilancio consuntivo 2018, nonché dalla Relazione sulla gestione predisposta dall'Ente.



COLLEGIO DEI REVISORI DEI CONTI DELL'AUTORITA' DI SISTEMA PORTUALE DEL MARE DI SICILIA ORIENTALE

Deve qui ricordarsi, come riportato anche infra la Relazione sulla Gestione, che la situazione di cassa non comprende l'importo di € 26.759,18 depositato presso un conto corrente postale intestato alla ex A.P. di Catania mai inserito nel proprio rendiconto. Sul punto il Collegio ha formalmente effettuato taluni rilievi oggetto di comunicazione alla Magistratura contabile per gli eventuali provvedimenti di competenza. Alla data di redazione del presente documento sono ancora in corso le operazioni per l'incameramento delle somme presso il Tesoriere dell'Ente.

Dall'analisi dello Stato Patrimoniale e del Conto Economico 2018 emerge un risultato economico positivo pari a € 21.207.417, così come ampiamente descritto nella Nota Integrativa.

Dal prospetto riepilogativo che classifica i "costi per natura", si riscontra che i costi relativi al funzionamento dell'Ente sono imputati, come da Regolamento di Amministrazione e Contabilità, ad un solo centro di responsabilità, "Segretario Generale".

Relativamente agli adempimenti previsti con nota Ministero Infrastrutture e Trasporti del 17 febbraio 2019 n. U0007, sulla formazione dei rendiconti generali dell'esercizio 2018, questo Collegio prende atto della corretta predisposizione dei prospetti previsti e relativi a "spese per consulenze", "spese per relazioni pubbliche, convegni...", "spese per sponsorizzazioni", "spese per missioni", "spese per attività di formazione", "spese per autovetture", "spese per consumi intermedi", e "spese per manutenzione degli immobili utilizzati", e "riepilogo dei versamenti all'Erario", tutti riportati nella "relazione sulla gestione".

Relativamente al prospetto inerente le "Spese per autovetture", si evidenzia che la spesa in questione (€ 10.288,00) sfiora i limiti previsti dall'articolo 6, comma 3, della legge n.122/2010. Si precisa però che tale spesa non supera l'importo approvato nel bilancio di previsione 2018 (€ 13.050) ed è riferita alle quattro autovetture in uso (di cui due utilizzate esclusivamente per effettuare servizi connessi alla security). Si rammenta l'articolo 1, comma 11 della Legge n. 266/2005 (finanziaria 2006) che così recita: "*Per l'acquisto, la manutenzione, il noleggio e l'esercizio di autovetture, le pubbliche amministrazioni di cui all'articolo 1, comma 2, del decreto legislativo 30 marzo 2001, n. 165, e successive modificazioni, con esclusione di quelle operanti per l'ordine e la sicurezza pubblica, a decorrere dall'anno 2006 non possono effettuare spese di ammontare superiore al 50 per cento della spesa sostenuta nell'anno 2004*". Detto principio viene ribadito dall'articolo 6, comma 14, della Legge n. 122/2010 (finanziaria 2011). Tuttavia, non essendo stata prodotta idonea documentazione che consenta di individuare la quota-parte della spesa sostenuta dall'Ente da ritenere esclusa dal vincolo in questione, in quanto relativa a finalità di Security, **permane la violazione del precetto normativo** ancorchè va rilevato che il limite di legge risulta ampiamente inadeguato alle potenziali esigenze connesse all'attuale gestione dei due porti facenti capo all'Autorità di Sistema distanti, tra loro, oltre 50 km. WB

Si dà atto che nel corso del 2018 sono state versate le somme relative a tutte le riduzioni di spesa in adempimento alle vigenti leggi di finanza pubblica (si veda specifico punto della relazione sulla gestione).

Il Collegio riscontra rilevanti scostamenti tra le spese previste nel previsionale 2018 e quelle effettivamente sostenute. Detti scostamenti sono in parte riferibili a pure economie di spesa, di cui una parte consistente è riconducibile ad economie derivanti dalla mancata assunzione di personale 16



COLLEGIO DEI REVISORI DEI CONTI DELL'AUTORITA' DI SISTEMA PORTUALE DEL MARE DI SICILIA ORIENTALE

rispetto alla pianta organica e ciò ha comportato altresì l'inutilizzo dei capitoli di spesa in conto capitale relativi a mobili arredi ed attrezzature d'ufficio. Ulteriore cospicua parte degli scostamenti è riconducibile alla mancata attuazione delle opere infrastrutturali programmate, che hanno comportato, tra l'altro, la cancellazione di residui attivi per circa 17.5 milioni di euro, connessi a due contratti di mutuo, garantiti dallo Stato, il cui termine del periodo di utilizzo scadeva il 31 dicembre 2018.

Si evidenzia, inoltre:

- che i residui passivi ricomprendono somme riguardanti gli interventi infrastrutturali in itinere per i quali non sono stati ancora individuati specifici creditori confluendo, pertanto, nel "Sistema generale degli Impegni".

- che in calce allo Stato Patrimoniale viene riportata la somma di € 74.529.945 quali "Beni dell'Ente presso terzi" ma che tale importo è da riferire alla Darsena di Porto di Catania a suo tempo realizzata dalla soppressa A.P. di Catania e successivamente ceduta al Demanio Statale con diritto di uso da parte dell'Ente. Pertanto l'importo andrebbe riferito correttamente alla voce "Beni di terzi presso l'Ente".

- Che non risulta essere stata prodotta al Collegio alcuna relazione aggiornata sullo stato dei contenziosi in essere tra l'Ente ed altri soggetti, ciò comportando l'impossibilità di una puntuale valutazione in merito agli eventuali oneri e/o proventi che possano rinvenire in futuro ed ai riflessi che questi potrebbero avere sul Bilancio dell'A.d.S.P..


Alla luce di quanto sopra ed avuto riguardo alle osservazioni, per come rilevate tutte e formulate nel corpo della presente relazione, il Collegio dei Revisori, esprime parere favorevole all'approvazione del bilancio consuntivo per l'anno 2018.

Catania, 26 Aprile 2018

2018 

IL COLLEGIO DEI REVISORI


dott.ssa Santa Strano



dott. Adriano Zanghi Buffi



dott. Mario Brancato



Autorità di Sistema Portuale
del Mare di Sicilia Orientale**Autorità di Sistema Portuale del Mare
di Sicilia Orientale**

Mod. 1-AUG02

MANDATO DI PAGAMENTO Nr. 277**ESERCIZIO FINANZIARIO 2018****GESTIONE COMPETENZE**

TITOLO: U1 CATEGORIA: U1.2.2 CAPITOLO: U122/30 ARTICOLO: 05 NUM ORD: 1

1a Banca Agricola Popolare di Ragusa**PAGHERA'**

A:

Tesoreria Provinciale dello Stato

- ()

Partita Iva

la somma di Euro **12.695,00**

Euro (in lettere): Dodicimilaseicentonovantacinque/00**

Per: Versamento al Bilancio dello stato riduzioni di spesa ai sensi dell'art. 61
legge 133/08 annualità 2018

Documenti Giustificativi:

delibera presidenziale n. 29/2018 del 27.03.2018

da estinguersi mediante: Bonifico Bancario

CC DEDICATO IBAN: IT76P0100003245517010349200

Augusta, 28/03/2018

IL RESPONSABILE DELL' UFF. RAGIONERIA

Dr. Pierluigi INCASTRONE

IL SEGRETARIO GENERALE

Ing. Carlo GUGLIELMI

**Autorità di Sistema Portuale del Mare
di Sicilia Orientale**

Mod. 1-AUG02

MANDATO DI PAGAMENTO Nr. 677**ESERCIZIO FINANZIARIO 2018****GESTIONE COMPETENZE**

TITOLO: U1 CATEGORIA: U1.2.2 CAPITOLO: U122/30 ARTICOLO: 05 NUM ORD: 2

la **Banca Agricola Popolare di Ragusa****PAGHERA'****A:**

Tesoreria Provinciale dello Stato

- ()

Partita Iva

la somma di Euro **45.339,00**

Euro (in lettere): Quarantacinquemilatrecentotrentanove/00**

Per: versamento al bilancio dello stato ai sensi dell'art. 8 comma 3 del D.L. 95 del 06.07.2012 convertito dalla legge 135/2012 - annualità 2018 ex Autorità Portuale di Augusta

Documenti Giustificativi:

delibera presidenziale . 67/2018 del 26.06.2018

da estinguersi mediante: Bonifico Bancario

CC DEDICATO IBAN: IT77U0100003245517010341200

Augusta, 27/06/2018

IL RESPONSABILE DELL' UFF. RAGIONERIA

Dr. Pierluigi INCASTRONE 7-A

IL SEGRETARIO GENERALE

Ing. Carlo GUGLIELMI

Banca Agricola Popolare di Ragusa
Succursale di Augusta



**Autorità di Sistema Portuale del Mare
di Sicilia Orientale**

Mod. 1-AUG02

MANDATO DI PAGAMENTO Nr. 678

ESERCIZIO FINANZIARIO 2018

GESTIONE COMPETENZE

TITOLO: U1 CATEGORIA: U1.2.2 CAPITOLO: U122/30 ARTICOLO: 04 NUM ORD: 1

la Banca Agricola Popolare di Ragusa

PAGHERA'

A:

Tesoreria Provinciale dello Stato

- ()

Partita Iva

la somma di Euro **151.704,00**

Euro (in lettere): Centocinquantunomilasettecentoquattro/00**

Per: versamento al bilancio dello stato ai sensi dell'art. 8 comma 3 del D.L. 95 del 06.07.2012 convertito dalla legge 135/2012 - annualità 2018 ex Autorità Portuale di Catania

Documenti Giustificativi:

delibera presidenziale . 67/2018 del 26.06.2018

da estinguersi mediante: Bonifico Bancario

CC DEDICATO IBAN: IT77U0100003245517010341200

Augusta, 27/06/2018

IL RESPONSABILE DELL'UFF. RAGIONERIA

Dr. Pierluigi INCASTRONE T.9

IL SEGRETARIO GENERALE

Ing. Carlo GUGLIELMI

**Autorità di Sistema Portuale del Mare
di Sicilia Orientale**

Mod. 1-AUG02

MANDATO DI PAGAMENTO Nr. 1213**ESERCIZIO FINANZIARIO 2018****GESTIONE COMPETENZE**

TITOLO: U1 CATEGORIA: U1.2.2 CAPITOLO: U122/30 ARTICOLO: 03 NUM ORD: 1

la Banca Agricola Popolare di Ragusa**PAGHERA'****A:**

Tesoreria Provinciale dello Stato

= ()

Partita Iva

la somma di Euro **61.844,00**

Euro (in lettere): Sessantunomilaottocentoquarantaquattro/00**

Per: Versamento somme al Bilancio dello Stato CAPO X Capitolo 3334 ai sensi dell'art. 6 legge 122/2010 anno 2018

Documenti Giustificativi:

DELIBERA PRESIDENZIALE N. 106/2018 DEL 29.10.2018

da estinguersi mediante: Bonifico Bancario accreditato presso le seguenti coordinate

IBAN: IT 18 C 01000 03245 517 0 10 3334 00

CC DEDICATO IBAN: IT18C0100003245517010333400

Augusta, 30/10/2018

IL RESPONSABILE DELL' UFF. RAGIONERIA

Dr. Pierluigi INCASTRONE

IL SEGRETARIO GENERALE

Ing. Carlo GUGLIELMI

Banca Agricola Popolare di Ragusa
Succursale di Augusta

Autorità di Sistema Portuale
del Mare di Sicilia Orientale**Autorità di Sistema Portuale del Mare
di Sicilia Orientale**

Mod. 1-AUG02

MANDATO DI PAGAMENTO Nr. 1214**ESERCIZIO FINANZIARIO 2018****GESTIONE COMPETENZE**

TITOLO: U1 CATEGORIA: U1.2.2 CAPITOLO: U122/30 ARTICOLO: 03 NUM ORD: 2

la Banca Agricola Popolare di Ragusa**PAGHERA'****A:**

Tesoreria Provinciale dello Stato

- ()

Partita Iva

la somma di Euro **12.241,50**

Euro (in lettere): Dodicimiladuecentoquarantuno/50**

Per: Versamento somme al Bilancio dello Stato CAPO X Capitolo 3334 ai sensi
dell'art. 6 legge 122/2010 anno 2017 ex AUTORITA' PORTUALE DI CATANIA

Documenti Giustificativi:

DELIBERA PRESIDENZIALE N. 106/2018 DEL 29.10.2018

da estinguersi mediante: Bonifico Bancario accreditato presso le seguenti coordinate

IBAN: IT 18 C 01000 03245 517 0 10 3334 00

CC DEDICATO IBAN: IT18C0100003245517010333400

Augusta, 30/10/2018

IL RESPONSABILE DELL'UFF. RAGIONERIA

Dr. Pierluigi INCASTRONE

IL SEGRETARIO GENERALE

Ing. Carlo GUGLIELMI

Banca Agricola Popolare di Ragusa
Succursale di Augusta



**Autorità di Sistema Portuale
del Mare di Sicilia Orientale**

DELIBERA N. 05 /2019 del 30.04.2019

OGGETTO: Approvazione Bilancio consuntivo esercizio 2018

Seduta del: 30.04.2019

IL COMITATO DI GESTIONE

- VISTA** la legge 28.01.1994 n. 84 relativa al riordino della legislazione in materia portuale, e successive modifiche;
- VISTO** il Titolo II, Capo VI, artt. 36 e seguenti del Regolamento di Amministrazione e Contabilità, adottato con delibera del Comitato Portuale n° 10/2007 del 03/08/2007 ed approvato dal Ministero dei Trasporti con nota prot. n. M_TRA/DINFR/ 12637 del 06/12/2007;
- VISTO** l' articolo 9 comma 5 lettera c) della legge 84/94;
- VISTI** gli atti che accompagnano il conto consuntivo E.F. 2018, quali parti integranti dello stesso, ed accertata la corrispondenza con quanto richiesto dal suddetto Regolamento di Amministrazione e Contabilità;
- PRESA** visione della relazione del Collegio dei Revisori dei Conti dell'Ente;

ALL'UNANIMITA'/MAGGIORANZA

DELIBERA

- 1) di approvare il Bilancio Consuntivo per l'esercizio finanziario 2018 nelle seguenti risultanze arrotondate all'unità:

RENDICONTO FINANZIARIO 2018

ACCERTAMENTI	
ENTRATE CORRENTI	€. 28.297.517
ENTRATE IN CONTO CAPITALE	€. 3.283.528
ENTRATE PER PARTITE GIRO	€. 1.609.918
TOTALE	€. 33.190.963

IMPEGNI

USCITE CORRENTI	€.	8.597.686
USCITE IN CONTO CAPITALE	€.	38.756.419
USCITE PER PARTITE DI GIRO	€.	1.609.918
TOTALE	€.	48.964.023
DISAVANZO FINANZ. DI COMPETENZA	€.	- 15.515.731
TOTALE A PAREGGIO	€.	33.190.963

Dalla somma algebrica dei valori indicati per i titoli di parte corrente, c/capitale e partite di giro di entrata e di spesa si perviene ad un disavanzo finanziario di competenza pari ad €. 15.773.060, così come sotto dettagliato:

Rendiconto Finanziario Decisionale**Titolo I – Entrate Correnti – UPB 1.2 – entrate diverse (euro)**

<i>Categoria</i>	<i>Descrizione</i>	<i>2018</i>	<i>2017</i>
1.2.1	Entrate tributarie	21.036.946	0
1.2.2.	Entrate vendita beni e prestazioni servizi	79.402	0
1.2.3	Redditi e proventi patrimoniali	5.270.563	0
1.2.4	Poste correttive e compensative di spese correnti	15.479	0
1.2.5	Entrate non classificabili in altre voci	1.895.127	0
	TOTALE TITOLO I	28.297.517	0

Titolo II – entrate in Conto Capitale – UPB 2.2 – trasferimenti in Conto Capitale

<i>Categoria</i>	<i>Descrizione</i>	<i>2018</i>	<i>2017</i>
2.2.1	Trasferimenti dello Stato	0	0
2.2.2	Trasferimenti della Regione Siciliana	0	0
2.3.1	Assunzione di mutui	3.283.528	
	TOTALE TITOLO II	3.283.528	0

Titolo III - partite di giro - UPB 3.1 – entrate aventi natura di partite di giro

<i>Categoria</i>	<i>Descrizione</i>	<i>2018</i>	<i>2017</i>
3.1.1	Entrate aventi natura di partite di giro	1.609.918	0
	TOTALE TITOLO III	1.609.918	0

Riepilogo Entrate per categorie

- Entrate correnti	€ 28.297.517
- Entrate in c/capitale	€ 3.283.528
- Entrate per partite di giro	€ 1.609.918

Totale generale delle entrate**€ 33.190.863**

UPB 1 - Titolo I – Uscite Correnti**1.1 Funzionamento**

<i>Categoria</i>	<i>Descrizione</i>	<i>2018</i>	<i>2017</i>
1.1.1	Uscite per gli organi dell'Ente	359.621	0
1.1.2	Oneri per il personale in attività di servizio	3.401.099	0
1.1.3	Uscite per l'acquisto di beni di consumo e di servizio	632.015	0

1.2 Interventi diversi

<i>Categoria</i>	<i>Descrizione</i>	<i>2018</i>	<i>2017</i>
1.2.1	Uscite per prestazioni istituzionali	1.841.598	0
1.2.2	Trasferimenti passivi	2.144.620	0
1.2.3	Oneri finanziari	5.500	0
1.2.4	Oneri tributari	3.034	0
1.2.5	Poste correttive e compensative di entrate correnti	18.002	0
1.2.6	Uscite non classificabili in altre voci	192.197	0

1.4 Trattamenti di quiescenza

<i>Categoria</i>	<i>Descrizione</i>	<i>2018</i>	<i>2017</i>
1.4.2	Accantonamento al TFR	0	0
1.5.1	Accantonamento a fondi rischi e oneri	0	0
	TOTALE TITOLO I	8.597.686	0

UPB 2 - Titolo II – Spese in conto capitale**2.1 Investimenti**

<i>Categoria</i>	<i>Descrizione</i>	<i>2018</i>	<i>2017</i>
2.1.1	Acquisizione beni di uso durevole	38.055.116	0
2.1.2	Acquisizione di immobilizzazioni tecniche	396.987	0
2.1.5	Indennità di anzianità e similari dovute al personale cessato	304.316	0
	TOTALE TITOLO II	38.756.419	0

UPB 3 - Titolo III - partite di giro**3.1 uscite aventi natura di partite di giro**

<i>Categoria</i>	<i>Descrizione</i>	<i>2018</i>	<i>2017</i>
3.1.1	Uscite aventi natura di partite di giro	1.609.918	0
	TOTALE TITOLO III	1.609.918	0

Riepilogo Spese per categoria

- Uscite correnti	€ 8.597.686
- Uscite in conto capitale	€ 38.756.419
- Uscite per partite di giro	€ 1.609.918

Totale generale Uscite**€ 48.964.023**

SITUAZIONE AMMINISTRATIVA 2018

Consistenza della cassa ad inizio esercizio		€ 238.902.300
Riscossioni		
In C/competenza	€ 30.183.325	
In C/residui	<u>€ 4.812.579</u>	€ 34.995.904
Pagamenti		
In C/competenza	€ 6.931.209	
In C/residui	<u>€ 3.138.605</u>	€ 10.069.814
Consistenza della cassa a fine esercizio		€ 263.828.390
Residui attivi		
esercizi precedenti	€ 51.581.282	
dell'esercizio	<u>€ 3.007.637</u>	€ 54.588.919
Residui passivi		
esercizi precedenti	€ 166.481.471	
dell'esercizio	<u>€ 42.032.813</u>	€ 208.514.284
Avanzo di amministrazione a fine esercizio		€ 109.903.025

- 2) di approvare l'inserimento, quali allegati al presente bilancio, degli elenchi dei residui attivi e passivi al termine dell'esercizio finanziario 2018, così come approvati nella delibera del Comitato di Gestione n. ../19 a norma dell'art. 43 del Regolamento di Amministrazione e Contabilità, nelle seguenti cifre complessive:

Residui attivi	€. 54.588.919
Residui passivi	€. 208.514.284

- 3) di accertare in Euro **263.828.390** la consistenza della cassa al 31.12.2018 ed in Euro **109.903.025** l'avanzo di amministrazione alla fine dell'esercizio 2018, di cui Euro **858.835** vincolati per TFR;
- 4) di approvare lo Stato Patrimoniale ed il Conto Economico 2018 con un utile economico di Euro **21.207.417**;
- 5) di approvare tutti gli atti allegati al presente rendiconto generale consuntivo dell'anno 2018;
- 6) di inviare la presente delibera, per la prescritta approvazione, al Ministero delle Infrastrutture e Trasporti unitamente alla relazione del Collegio dei Revisori dei Conti, ai sensi del comma 2, lettera a) dell'articolo 12 della Legge 28/01/1994 n. 84, e di inviarne copia anche al Ministero dell'Economia e delle Finanze, nonché alla Corte dei Conti.

Il Presidente
Avv. Andrea Annunziata

Esito della votazione:

Presenti	n. 4
Votanti	n. 4
Voti favorevoli	n. 4
Voti contrari	n. 0
Astenuti	n. 0



**Autorità di Sistema Portuale
del Mare di Sicilia Orientale**

RENDICONTO GENERALE ESERCIZIO FINANZIARIO 2019

In formato PDF



**Autorità di Sistema Portuale
del Mare di Sicilia Orientale**

RENDICONTO GENERALE ESERCIZIO FINANZIARIO 2019

(Redatto in data 15.05.2020)

(Approvato dal Comitato di Gestione in data 11.06.2020)

DOCUMENTI:

1. Rendiconto Finanziario Decisionale (Mod. REFINDE)
2. Rendiconto Finanziario Gestionale (Mod. REFINGES)
3. Quadro Generale Riassuntivo
4. Stato Patrimoniale (Mod. C/P)
5. Conto Economico (Mod. C/E – RICLASSECO)
6. Nota Integrativa
7. Elenco Residui Attivi e Passivi e Delibera di approvazione

ALLEGATI:

1. Situazione Amministrativa
2. Relazione sulla Gestione
3. Prospetto Raccordo Missioni delle P.A. (D.P.C.M 12.12.2012)
4. Prospetto Raccordo Nuovo Piano dei Conti Integrato (D.P.R 132/2013)
5. Relazione del Collegio dei Revisori dei Conti
6. Versamenti al Bilancio dello Stato
7. Delibera di approvazione del Comitato di Gestione



Autorità di Sistema Portuale del Mare di Sicilia Orientale

RENDICONTO FINANZIARIO DECISIONALE

ENTRATE		2019			2018		
Codice	Descrizione	Residui	Competenza (Accertamenti)	Cassa (Riscossioni)	Residui	Competenza (Accertamenti)	Cassa (Riscossioni)
E1	TITOLO I - ENTRATE CORRENTI						
E1.1	UPB 1.1 - ENTRATE DERIVANTI DA TRASFERIMENTI CORRENTI						
E1.1.1	Categoria 1.1.1 - TRASFERIMENTI DA PARTE DELLO STATO						
E1.1.2	Categoria 1.1.2 - TRASFERIMENTI DA PARTE DELLA REGIONE						
E1.1.3	Categoria 1.1.3 - TRASFERIMENTI DA PARTE DEI COMUNI E DELLE PROVINCE						
E1.1.4	Categoria 1.1.4 - TRASFERIMENTI DA PARTE DI ALTRI ENTI DEL SETTORE PUBBLICO						
	TOTALE UPB 1.1 - ENTRATE DERIVANTI DA TRASFERIMENTI CORRENTI						
E1.2	UPB 1.2 - ENTRATE DIVERSE						
E1.2.1	Categoria 1.2.1 - ENTRATE TRIBUTARIE	1.302.370	18.159.864	18.472.150	2.168.476	21.036.946	21.862.097
E1.2.2	Categoria 1.2.2 - ENTRATE DERIVANTI DALLA VENDITA DI BENI E DALLA PRESTAZIONE DI SERVIZI	116.305	104.225	150.736	514.383	79.402	217.486
E1.2.3	Categoria 1.2.3 - REDDITI E PROVENTI PATRIMONIALI	3.007.103	5.571.424	6.125.868	3.479.066	5.270.563	5.527.554
E1.2.4	Categoria 1.2.4 - POSTE CORRETTIVE E COMPENSATIVE DI SPESE CORRENTI	58.732	129.949	99.512	57.106	15.479	13.853
E1.2.5	Categoria 1.2.5 - ENTRATE NON CLASSIFICABILI IN ALTRE VOCI	2.237.544	1.730.024	2.052.293	4.311.318	1.895.127	2.552.897
	TOTALE UPB 1.2 - ENTRATE DIVERSE	6.722.054	25.695.485	26.900.560	10.530.350	28.297.517	30.173.887
	TOTALE TITOLO I - ENTRATE CORRENTI	6.722.054	25.695.485	26.900.560	10.530.350	28.297.517	30.173.887
E2	TITOLO II - ENTRATE IN CONTO CAPITALE						
E2.1	UPB 2.1 - ENTRATE PER ALIENAZIONE DI BENI PATRIMONIALI E RISCOSSIONE DI CREDITI						
E2.1.1	Alienazione Immobili						
E2.1.2	Categoria 2.1.2 - ALIENAZIONE DI IMMOBILIZZAZIONI TECNICHE DIVERSE E DI BENI IMMATERIALI						
E2.1.3	Categoria 2.1.3 - REALIZZO DI VALORI IMMOBILIARI						
E2.1.4	Categoria 2.1.4 - RISCOSSIONE DI CREDITI						
	TOTALE UPB 2.1 - ENTRATE PER ALIENAZIONE DI BENI PATRIMONIALI E RISCOSSIONE DI CREDITI						
E2.2	UPB 2.2 - ENTRATE DERIVANTI DA TRASFERIMENTI IN CONTO CAPITALE						
E2.2.1	Categoria 2.2.1 - TRASFERIMENTI DELLO STATO	44.005.572	11.040.528	12.850.512	44.005.572		
E2.2.2	Categoria 2.2.2 - TRASFERIMENTI DELLA REGIONE	1.786.890			1.786.890		
E2.2.3	Categoria 2.2.3 - TRASFERIMENTI DA COMUNI E PROVINCE						
E2.2.4	Categoria 2.2.4 - TRASFERIMENTI DA ALTRI ENTI						
	TOTALE UPB 2.2 - ENTRATE DERIVANTI DA TRASFERIMENTI IN CONTO CAPITALE	45.792.462	11.040.528	12.850.512	45.792.462		
E2.3	UPB 2.3 - ACCENSIONE DI PRESTITI						
E2.3.1	Categoria 2.3.1 - ASSUNZIONE DI MUTUI		3.283.528	3.283.528		3.283.528	3.283.528
E2.3.2	Categoria 2.3.2 - ASSUNZIONE DI ALTRI DEBITI FINANZIARI						
E2.3.3	Categoria 2.3.3 - EMISSIONE DI OBBLIGAZIONI						
	TOTALE UPB 2.3 - ACCENSIONE DI PRESTITI		3.283.528	3.283.528		3.283.528	3.283.528
	TOTALE TITOLO II - ENTRATE IN CONTO CAPITALE	45.792.462	14.324.057	16.134.040	45.792.462	3.283.528	3.283.528
E3	TITOLO III - PARTITE DI GIRO						
E3.1	UPB 3.1 - ENTRATE AVENTI NATURA DI PARTITA DI GIRO						
E3.1.1	Categoria 3.1.1 - ENTRATE AVENTI NATURA DI PARTITE DI GIRO	127.310	2.021.440	2.096.184	71.049	1.609.918	1.538.488
	TOTALE UPB 3.1 - ENTRATE AVENTI NATURA DI PARTITA DI GIRO	127.310	2.021.440	2.096.184	71.049	1.609.918	1.538.488
	TOTALE TITOLO III - PARTITE DI GIRO	127.310	2.021.440	2.096.184	71.049	1.609.918	1.538.488
	TOTALE GENERALE ENTRATE	52.641.826	42.040.982	45.130.784	56.393.861	33.190.963	34.995.904
RIEPILOGO ENTRATE							
E1	TITOLO I - ENTRATE CORRENTI	6.722.054	25.695.485	26.900.560	10.530.350	28.297.517	30.173.887
E2	TITOLO II - ENTRATE IN CONTO CAPITALE	45.792.462	14.324.057	16.134.040	45.792.462	3.283.528	3.283.528
E3	TITOLO III - PARTITE DI GIRO	127.310	2.021.440	2.096.184	71.049	1.609.918	1.538.488
	TOTALE GENERALE ENTRATE	52.641.826	42.040.982	45.130.784	56.393.861	33.190.963	34.995.904



Autorità di Sistema Portuale
del Mare di Sicilia Orientale

Autorità di Sistema Portuale del Mare di Sicilia Orientale

RENDICONTO FINANZIARIO DECISIONALE

USCITE		2019			2018		
Codice	Descrizione	Residui	Competenza (Impegni)	Cassa (Pagamenti)	Residui	Competenza (Impegni)	Cassa (Pagamenti)
U1	UPB 1 - TITOLO I - USCITE CORRENTI						
U1.1	1.1 - FUNZIONAMENTO						
U1.1.1	Categoria 1.1.1 - USCITE PER GLI ORGANI DELL'ENTE	89.648	352.331	355.491	81.110	359.621	350.219
U1.1.2	Categoria 1.1.2 - ONERI PER IL PERSONALE IN ATTIVITÀ DI SERVIZIO	1.070.017	5.004.407	3.958.478	268.967	3.401.099	2.561.770
U1.1.3	Categoria 1.1.3 - USCITE PER L'ACQUISTO DI BENI DI CONSUMO E DI SERVIZIO	424.585	774.844	643.074	249.396	632.015	434.882
	TOTALE 1.1 - FUNZIONAMENTO	1.584.251	6.131.583	4.957.043	599.474	4.392.735	3.346.871
U1.2	1.2 - INTERVENTI DIVERSI						
U1.2.1	Categoria 1.2.1 - USCITE PER PRESTAZIONI ISTITUZIONALI	5.443.582	5.778.982	3.424.609	5.702.313	1.841.598	2.026.439
U1.2.2	Categoria 1.2.2 - TRASFERIMENTI PASSIVI	1.858.458	393.442	341.900		2.144.620	284.224
U1.2.3	Categoria 1.2.3 - ONERI FINANZIARI	5.500	5.500	5.500	213	5.500	213
U1.2.4	Categoria 1.2.4 - ONERI TRIBUTARI		1.562	1.562	59	3.034	3.093
U1.2.5	Categoria 1.2.5 - POSTE CORRETTIVE E COMPENSATIVE DI ENTRATE CORRENTI	250	1.642	1.892		18.002	17.752
U1.2.6	Categoria 1.2.6 - USCITE NON CLASSIFICABILI IN ALTRE VOCI	4.740	32.689	32.689	4.740	192.197	191.695
	TOTALE 1.2 - INTERVENTI DIVERSI	7.312.530	6.213.818	3.808.153	5.707.324	4.204.952	2.523.415
U1.3	1.3 - ONERI COMUNI						
U1.3.1	Categoria 1.3.1 - USCITE PER ONERI COMUNI						
	TOTALE 1.3 - ONERI COMUNI						
U1.4	1.4 - TRATTAMENTI DI QUIESCENZA, INTEGRATIVI E SOSTITUTIVI						
U1.4.1	Categoria 1.4.1 - ONERI PER IL PERSONALE IN QUIESCENZA						
U1.4.2	Categoria 1.4.2 - ACCANTONAMENTO AL TRATTAMENTO DI FINE RAPPORTO		23.888	9.736			
	TOTALE 1.4 - TRATTAMENTI DI QUIESCENZA, INTEGRATIVI E SOSTITUTIVI		23.888	9.736			
U1.5	1.5 - ACCANTONAMENTI A FONDI RISCHI ED ONERI						
U1.5.1	Categoria 1.5.1 - ACCANTONAMENTI A FONDI RISCHI E ONERI						
	TOTALE 1.5 - ACCANTONAMENTI A FONDI RISCHI ED ONERI						
	TOTALE UPB 1 - TITOLO I - USCITE CORRENTI	8.896.781	12.369.288	8.774.931	6.306.798	8.597.686	5.870.286
U2	UPB 2 - TITOLO II - SPESE IN CONTO CAPITALE						
U2.1	2.1 - INVESTIMENTI						
U2.1.1	Categoria 2.1.1 - ACQUISIZIONE DI BENI DI USO DUREVOLE ED OPERE IMMOBILIARI E INVESTIMENTI	198.042.718	56.482.419	4.383.938	162.476.984	38.055.116	2.477.941
U2.1.2	Categoria 2.1.2 - ACQUISIZIONE DI IMMOBILIZZAZIONI TECNICHE	1.014.613	6.825.619	168.621	781.542	396.987	163.916
U2.1.3	Acquisto titoli						
U2.1.4	Categoria 2.1.4 - CONCESSIONI DI CREDITI ED ANTICIPAZIONI						
U2.1.5	Categoria 2.1.5 - INDENNITÀ DI ANZIANITÀ E SIMILARI DOVUTE AL PERSONALE CESSATO DAL SERVIZIO	22.107	91.624	113.731		304.316	282.209
	TOTALE 2.1 - INVESTIMENTI	199.079.438	63.399.662	4.666.290	163.258.526	38.756.419	2.924.066
U2.2	2.2 - ONERI COMUNI						
U2.2.1	Categoria 2.2.1 - RIMBORSI DI MUTUI						
U2.2.2	Categoria 2.2.2 - RIMBORSO DI ANTICIPAZIONI PASSIVE						
U2.2.3	Categoria 2.2.3 - RIMBORSI DI OBBLIGAZIONI						
U2.2.4	Categoria 2.2.4 - RESTITUZIONI ALLE GESTIONI AUTONOME DI ANTICIPAZIONI						
U2.2.5	Categoria 2.2.5 - ESTINZIONI DEBITI DIVERSI						
	TOTALE 2.2 - ONERI COMUNI						
	TOTALE UPB 2 - TITOLO II - SPESE IN CONTO CAPITALE	199.079.438	63.399.662	4.666.290	163.258.526	38.756.419	2.924.066
U3	UPB 3 - TITOLO III - PARTITE DI GIRO						
U3.1	3.1 - USCITE AVENTI NATURA DI PARTITA DI GIRO						
U3.1.1	Categoria 3.1.1 - USCITE AVENTI NATURA DI PARTITE DI GIRO	388.171	2.021.440	2.125.858	54.752	1.609.918	1.275.462
	TOTALE 3.1 - USCITE AVENTI NATURA DI PARTITA DI GIRO	388.171	2.021.440	2.125.858	54.752	1.609.918	1.275.462
	TOTALE UPB 3 - TITOLO III - PARTITE DI GIRO	388.171	2.021.440	2.125.858	54.752	1.609.918	1.275.462
	TOTALE GENERALE USCITE	208.364.389	77.790.391	15.567.079	169.620.075	48.964.023	10.069.814
RIEPILOGO USCITE							
Codice	Descrizione	Residui	Competenza (Impegni)	Cassa (Pagamenti)	Residui	Competenza (Impegni)	Cassa (Pagamenti)
U1	UPB 1 - TITOLO I - USCITE CORRENTI	8.896.781	12.369.288	8.774.931	6.306.798	8.597.686	5.870.286

U2	UPB 2 - TITOLO II - SPESE IN CONTO CAPITALE	199.079.438	63.399.662	4.666.290	163.258.526	38.756.419	2.924.066
U3	UPB 3 - TITOLO III - PARTITE DI GIRO	388.171	2.021.440	2.125.858	54.752	1.609.918	1.275.462
	TOTALE GENERALE USCITE	208.364.389	77.790.391	15.567.079	169.620.075	48.964.023	10.069.814

Autorità di Sistema Portuale del Mare di Sicilia Orientale

RENDICONTO FINANZIARIO GESTIONALE
Dal 01/01/2019 Al 31/12/2019
Anno di gestione: 2019

ENTRATE PARTE I



Autorità di Sistema Portuale
del Mare di Sicilia Orientale

Capitolo		Gestione di Competenza						Somme da Accertare		Differenze rispetto alle previsioni	
Codice	Descrizione	Stanziamiento Iniziale	Variazioni(+)	Variazioni(-)	Previsione Assestata	Riscossioni	Da Riscuotere	Accertato	Differenze Previsioni (+)	Differenze Previsioni (-)	
E1	TITOLO I - ENTRATE CORRENTI										
E1.2.1	Categoria 1.2.1 - ENTRATE TRIBUTARIE										
E121/10	Gettito delle tasse sulle merci imb. e sbar. Cap III, Titoli I, L.82/63 ecc. (cod.9001)	5.000	0	0	5.000	21.863	158	22.021	17.021	0	
E121/15	Gettito delle Tasse Portuali, Art. 2 DPR 107 del 28/05/2009	17.500.000	0	0	17.500.000	12.258.369	732.000	12.990.369	0	-4.509.631	
E121/30	Gettito delle tasse ancoraggio (Capo I, Tit. I, L.82/63 e s.m.) art.16 L. 84/94	5.200.000	0	0	5.200.000	4.581.993	229.121	4.811.115	0	-388.885	
E121/40	Proventi di autorizzazione per operazioni portuali di cui all'art.16 L. 84/94	200.000	0	0	200.000	192.423	0	192.423	0	-7.577	
E121/50	Proventi autorizzazioni per attività svolte nel porto di cui all' art.68 del C.N.	75.000	0	0	75.000	91.111	0	91.111	16.111	0	
E121/60	Canoni per Servizi di Interesse Generale	70.000	0	0	70.000	36.567	16.759	52.826	0	-17.174	
	TOTALE CATEGORIA E1.2.1	23.050.000	0	0	23.050.000	17.182.326	977.538	18.159.864	33.131	-4.923.268	
E1.2.2	Categoria 1.2.2 - ENTRATE DERIVANTI DALLA VENDITA DI BENI E DALLA PRESTAZIONE DI SERVIZI										
E122/20	Proventi servizio traffico passeggeri	200.000	0	0	200.000	92.522	11.703	104.225	0	-95.775	
	TOTALE CATEGORIA E1.2.2	200.000	0	0	200.000	92.522	11.703	104.225	0	-95.775	
E1.2.3	Categoria 1.2.3 - REDDITI E PROVENTI PATRIMONIALI										
E123/10	Canoni concessione aree demaniali e delle banche nell'ambito portuale	6.200.000	0	0	6.200.000	4.930.081	639.833	5.569.915	0	-630.085	
E123/30	Interessi attivi su titoli, depositi, conti correnti	5.500	0	0	5.500	1.509	1.509	1.509	0	-3.991	
	TOTALE CATEGORIA E1.2.3	6.205.500	0	0	6.205.500	4.930.081	641.343	5.571.424	0	-634.076	
E1.2.4	Categoria 1.2.4 - POSTE CORRETTIVE E COMPENSATIVE DI SPESE CORRENTI										
E124/10	Recuperi e rimborsi diversi	25.000	0	0	25.000	99.512	30.438	129.949	104.949	0	
	TOTALE CATEGORIA E1.2.4	25.000	0	0	25.000	99.512	30.438	129.949	104.949	0	
E1.2.5	Categoria 1.2.5 - ENTRATE NON CLASSIFICABILI IN ALTRE VOCI										
E125/20	Entrate varie ed eventuali	2.680.000	0	0	2.680.000	1.160.886	569.338	1.730.024	0	-949.976	
	TOTALE CATEGORIA E1.2.5	2.680.000	0	0	2.680.000	1.160.886	569.338	1.730.024	0	-949.976	
	TOTALE TITOLO E1	32.160.500	0	0	32.160.500	23.465.126	2.230.359	25.695.485	138.081	-6.603.095	
E2	TITOLO II - ENTRATE IN CONTO CAPITALE										
E2.2.1	Categoria 2.2.1 - TRASFERIMENTI DELLO STATO										
E221/10	Finanziamento dello stato per esecuzione di opere di grande infrastruttura	1.834.220	0	0	1.834.220	11.040.528	0	11.040.528	9.206.308	0	
E221/20	Concorso da parte dello Stato per spese di manutenzione straordinaria delle parti comuni in ambito portuale (compresa la manutenzione dei fondali)	0	0	0	0	0	0	0	0	0	
	TOTALE CATEGORIA E2.2.1	1.834.220	0	0	1.834.220	11.040.528	0	11.040.528	9.206.308	0	
E2.2.2	Categoria 2.2.2 - TRASFERIMENTI DELLA REGIONE										
E222/10	Contributo della Regione Sicilia	0	0	0	0	0	0	0	0	0	
	TOTALE CATEGORIA E2.2.2	0	0	0	0	0	0	0	0	0	
E2.3.1	Categoria 2.3.1 - ASSUNZIONE DI IMPLUVI										
E231/10	Operazioni finanziarie a medio e lungo termine	40.000.000	0	0	40.000.000	3.283.528	0	3.283.528	0	-36.716.472	
	TOTALE CATEGORIA E2.3.1	40.000.000	0	0	40.000.000	3.283.528	0	3.283.528	0	-36.716.472	
	TOTALE TITOLO E2	41.834.220	0	0	41.834.220	14.324.057	0	14.324.057	9.206.308	-36.716.472	
E3	TITOLO III - PARTITE DI GIRO										
E3.1.1	Categoria 3.1.1 - ENTRATE AVVENTI NATURA DI PARTITE DI GIRO										
E311/10	Ritenute erariali	2.000.000	0	0	2.000.000	1.152.457	0	1.152.457	0	-847.543	
E311/20	Ritenute previdenziali ed assistenziali	1.500.000	0	0	1.500.000	236.552	0	236.552	0	-1.263.448	
E311/30	Ritenute diverse	100.000	0	0	100.000	52.967	0	52.967	0	-47.033	
E311/50	Trattenute per conto terzi	0	0	0	0	0	0	0	0	0	
E311/60	Rimborso di somme pagate per conto terzi	25.000	0	0	25.000	167	0	167	0	-24.833	
E311/70	Partite in sospeso	450.000	0	0	450.000	39.242	30.991	70.233	0	-379.767	
E311/80	Restituzione fondo economato a fine esercizio	10.000	0	0	10.000	3.000	0	3.000	0	-7.000	
E311/90	IIVA	1.100.000	0	0	1.100.000	490.357	15.707	506.065	0	-593.936	

Autorità di Sistema Portuale del Mare di Sicilia Orientale
RENDICONTO FINANZIARIO GESTIONALE
Dal 01/01/2019 Al 31/12/2019 Anno di gestione: 2019



ENTRATE PARTE I

Capitolo	Codice	Descrizione	Stanziamiento Iniziale	Previsioni		Somme da Accertare			Differenze rispetto alle previsioni		
				Variation(+)	Variation(-)	Previsione Assestata	Riscossioni	Da Riscuotere	Accertato	Differenze Previsioni (+)	Differenze Previsioni (-)
		TOTALE CATEGORIA E3.1.1	5.185.000	0	0	5.185.000	1.974.742	46.699	2.021.440	0	-3.163.560
		TOTALE TITOLO E3	5.185.000	0	0	5.185.000	1.974.742	46.699	2.021.440	0	-3.163.560
		TOTALE GENERALE	79.179.720	0	0	79.179.720	39.763.925	2.277.058	42.040.982	9.344.388	-46.483.126
RIPILOGO ENTRATE											
	E1	TITOLO I - ENTRATE CORRENTI	32.160.500	0	0	32.160.500	23.465.126	2.230.359	25.695.485	138.081	-6.603.095
	E2	TITOLO II - ENTRATE IN CONTO CAPITALE	41.834.220	0	0	41.834.220	14.324.057	0	14.324.057	9.206.308	-36.716.472
	E3	TITOLO III - PARTITE DI GIRO	5.185.000	0	0	5.185.000	1.974.742	46.699	2.021.440	0	-3.163.560
		TOTALE GENERALE	79.179.720	0	0	79.179.720	39.763.925	2.277.058	42.040.982	9.344.388	-46.483.126

Autorità di Sistema Portuale del Mare di Sicilia Orientale
 RENDICONTO FINANZIARIO GESTORIALE
 Dal 01/01/2019 AI 31/12/2019 Anno di gestione: 2019



ENTRATE PARTE II

Codice	Descrizione	Gestione dei residui attivi				Gestione di Cassa				Totale Residui						
		Inizio Esercizio	Riscossioni	Da Riscuotere	Totale	Variazioni Residui(+)	Variazioni Residui(-)	Previsione Assestata	Riscossioni		Differenza previsioni(+)	Differenza rispetto alle previsioni (-)				
E1	TITOLO I - ENTRATE CORRENTI															
E1.2.1	Categoria 1.2.1 - ENTRATE TRIBUTARIE															
E121/10	Gettito delle tasse sulle merci imb.e sbar. Cap.III, TitoloII L.82/63 ecc. (cod.901)	34.122	1.659	3.481	5.141	0	28.981	36.019	23.522	0	12.497	3.639				
E121/15	Gettito delle Tasse Portuali, Art. 2 DPR 107 del 28/05/2009	986.629	971.125	3.529	974.654	0	11.975	19.700.000	13.229.494	0	6.470.506	735.529				
E121/30	Gettito delle tasse ancoraggio (Capo I, Tit. I, L.82/63 e s.m.)	308.667	308.667	0	308.667	0	0	6.000.000	4.890.661	0	1.109.339	229.121				
E121/40	Proventi di autorizzazione per operazioni portuali di cui all' art.16 L. 84/94	13.908	8.373	5.535	13.908	0	0	220.000	200.796	0	19.204	5.535				
E121/50	Proventi autorizzazioni per attività svolte nel porto di cui all' art.68 del C.N.	0	0	0	0	0	0	76.200	91.111	14.911	0	0				
E121/60	Canoni per Servizi di Interesse Generale	0	0	0	0	0	0	70.000	36.567	0	33.433	16.259				
E1.2.2	TOTALE CATEGORIA E1.2.1	1.343.326	1.289.825	12.545	1.302.370	0	40.956	26.102.219	18.472.150	14.911	7.644.979	990.083				
E122/20	Proventi derivanti dalla vendita di beni e dalla prestazione di servizi	376.299	58.215	58.091	116.305	0	259.994	524.170	150.736	0	373.434	69.794				
E1.2.3	TOTALE CATEGORIA E1.2.2	376.299	58.215	58.091	116.305	0	259.994	524.170	150.736	0	373.434	69.794				
E1.2.3	TOTALE CATEGORIA E1.2.3 - REDDITI E PROVENTI PATRIMONIALI															
E123/10	Canoni concessione aree demaniali e delle banche nell'ambito portuale	3.220.961	1.194.673	1.811.316	3.005.989	0	214.972	10.173.701	6.124.754	0	4.048.947	2.451.149				
E123/30	Interessi attivi su titoli, depositi, conti correnti	1.114	1.114	0	1.114	0	0	8.500	1.114	0	7.386	1.509				
E1.2.4	TOTALE CATEGORIA E1.2.3	3.222.075	1.195.787	1.811.316	3.007.103	0	214.972	10.182.201	6.125.868	0	4.056.332	2.452.659				
E1.2.4	Categoria 1.2.4 - POSTE CORRETTIVE E COMPENSATIVE DI SPESE CORRENTI															
E124/10	Recupero e rimborsi diversi	58.732	0	58.732	58.732	0	0	81.706	99.512	17.805	0	89.170				
E1.2.5	TOTALE CATEGORIA E1.2.4	58.732	0	58.732	58.732	0	0	81.706	99.512	17.805	0	89.170				
E1.2.5	TOTALE CATEGORIA E1.2.5 - ENTRATE NON CLASSIFICABILI IN ALTRE VOCI															
E125/20	Entrate varie ed eventuali	3.653.548	891.607	1.345.937	2.237.544	0	1.416.004	5.685.880	2.052.293	0	3.633.587	1.915.275				
E1.2.5	TOTALE CATEGORIA E1.2.5	3.653.548	891.607	1.345.937	2.237.544	0	1.416.004	5.685.880	2.052.293	0	3.633.587	1.915.275				
E2	TOTALE TITOLO E1	8.653.980	3.435.433	3.286.621	6.722.054	0	1.931.926	42.576.176	26.900.560	32.716	15.708.333	5.516.980				
E2	TITOLO II - ENTRATE IN CONTO CAPITALE															
E2.2.1	Categoria 2.2.1 - TRASFERIMENTI DELLO STATO															
E221/10	Finanziamento dello stato per esecuzione di opere di grande infrastruttura	42.714.429	1.809.984	40.904.446	42.714.429	0	0	11.334.220	12.850.512	1.516.291	0	40.904.446				
E221/20	Concorso da parte dello Stato per spese di manutenzione straordinaria delle parti comuni in ambito portuale (compresa la manutenzione dei fondali)	1.291.142	0	1.291.142	1.291.142	0	0	1.291.142	0	0	1.291.142	1.291.142				
E2.2.2	TOTALE CATEGORIA E2.2.1	44.005.572	1.809.984	42.195.588	44.005.572	0	0	12.625.363	12.850.512	1.516.291	1.291.142	42.195.588				
E2.2.2	TOTALE CATEGORIA 2.2.2 - TRASFERIMENTI DELLA REGIONE															
E222/10	Contributo della Regione Sicilia	1.786.890	0	1.786.890	1.786.890	0	0	1.786.890	0	0	1.786.890	1.786.890				
E2.3.1	TOTALE CATEGORIA E2.2.2	1.786.890	0	1.786.890	1.786.890	0	0	1.786.890	0	0	1.786.890	1.786.890				
E2.3.1	TOTALE CATEGORIA 2.3.1 - ASSUNZIONE DI MUTUI															
E231/10	Operazioni finanziarie a medio e lungo termine	0	0	0	0	0	0	40.000.000	3.283.528	0	36.716.472	0				
E2.3.1	TOTALE CATEGORIA E2.3.1	0	0	0	0	0	0	40.000.000	3.283.528	0	36.716.472	0				
E3	TOTALE TITOLO E2	45.792.462	1.809.984	43.982.478	45.792.462	0	0	54.412.253	16.134.040	1.516.291	39.794.504	43.982.478				
E3	TITOLO III - PARTITE DI GIRO															
E3.1.1	Categoria 3.1.1 - ENTRATE AVVENTI NATURA DI PARTITE DI GIRO															
E311/10	Ritenute erariali	3.524	2.929	0	2.929	0	595	2.150.000	1.155.386	0	994.614	0				
E311/20	Ritenute previdenziali ed assistenziali	769	800	0	800	30	0	1.600.000	237.352	0	1.362.648	0				
E311/30	Ritenute diverse	0	0	0	0	0	0	110.000	52.967	0	57.033	0				
E311/50	Trattenute per conto terzi	5.471	0	0	0	0	5.471	8.165	0	0	8.165	0				
E311/60	Rimborso di somme pagate per conto terzi	0	0	0	0	0	0	25.000	167	0	24.833	0				
E311/70	Partite in sospeso	23.794	15.231	184	15.415	0	8.373	473.794	54.473	0	419.321	31.175				
E311/80	Restituzione fondo economato a fine esercizio	0	0	0	0	0	0	10.000	3.000	0	7.000	0				

Autorità di Sistema Portuale del Mare di Sicilia Orientale
 RENDICONTO FINANZIARIO GESTIONALE
 Dal 01/01/2019 Al 31/12/2019 Anno di gestione: 2019



ENTRATE PARTE II

Codice	Descrizione	Gestione dei residui attivi						Gestione di Cassa				Totale Residui
		Inizio Esercizio	Riscossioni	Da Riscuotere	Totale	Variazioni Residui(+)	Variazioni Residui(-)	Previsione Assestata	Riscossioni	Differenza previsioni(+)	Differenza previsioni(-)	
E311/90	IVA	108.921	102.483	5.684	108.167	0	754	1.200.000	592.840	0	607.160	21.391
	TOTALE CATEGORIA E3.1.1	142.478	121.443	5.868	127.310	30	15.199	5.576.959	2.096.184	0	3.480.774	52.566
	TOTALE TITOLO E3	142.478	121.443	5.868	127.310	30	15.199	5.576.959	2.096.184	0	3.480.774	52.566
	TOTALE GENERALE	54.588.920	5.366.860	47.274.966	52.641.826	30	1.947.124	102.565.388	45.130.784	1.549.007	58.983.611	49.552.024
RIPILOGO ENTRATE												
E1	TITOLI I - ENTRATE CORRENTI	8.653.980	3.435.433	3.286.621	6.722.054	0	1.931.926	42.576.176	26.900.560	32.716	15.708.333	5.516.980
E2	TITOLO II - ENTRATE IN CONTO CAPITALE	45.792.462	1.809.984	43.982.478	45.792.462	0	0	54.432.253	16.134.040	1.516.291	39.794.504	43.982.478
E3	TITOLO III - PARTITE DI GIRO	142.478	121.443	5.868	127.310	30	15.199	5.576.959	2.096.184	0	3.480.774	52.566
	TOTALE GENERALE	54.588.920	5.366.860	47.274.966	52.641.826	30	1.947.124	102.565.388	45.130.784	1.549.007	58.983.611	49.552.024

Autorità di Sistema Portuale del Mare di Sicilia Orientale
RENDICONTO FINANZIARIO GESTIONALE
Dal 01/01/2019 Al 31/12/2019 Anno di gestione: 2019



USCITE PARTE I

Capitolo		Previsioni					Somme da Impaginare			Differenze rispetto alle previsioni	
Codice	Descrizione	Stanziamiento Iniziale	Variazioni(+)	Variazioni(-)	Previsione Assestata	Pagamenti	Da Pagare	Impegnato	Differenze Previsioni (+)	Differenze Previsioni (-)	
U1	UPB 1 - TITOLO I - USCITE CORRENTI										
U1.1.1	Categoria 1.1.1 - USCITE PER GLI ORGANI DELL'ENTE										
U111/10	Indennità di carica e rimborsi spese al Presidente dell'Autorità Portuale	340.000	0	0	340.000	199.469	63.879	263.348	0	-76.652	
U111/20	Indennità di carica e rimborsi spese ai membri del Comitato Portuale/Gestione e Commissione consultiva	13.000	0	0	13.000	0	1.350	1.350	0	-11.650	
U111/30	Indennità di carica e rimborso spese agli organi di controllo	100.610	0	0	100.610	67.814	19.819	87.634	0	-12.976	
	TOTALE CATEGORIA U1.1.1	453.610	0	0	453.610	267.283	85.048	352.331	0	-101.279	
U1.1.2	Categoria 1.1.2 - ONERI PER IL PERSONALE IN ATTIVITÀ DI SERVIZIO										
U112/10	Enolumeri e rimborso missioni Segretario Generale	198.000	0	0	198.000	125.831	712	126.543	0	-71.457	
U112/20	Enolumeri fissi al personale dipendente	3.572.000	0	0	3.572.000	1.701.851	82.603	1.784.454	0	-1.787.546	
U112/30	Enolumeri variabili al personale dipendente	402.000	0	0	402.000	16.887	274.000	290.887	0	-111.113	
U112/40	Indennità e rimborso per missioni	11.573	40.000	0	51.573	18.558	1.755	20.313	0	-31.260	
U112/50	Altri oneri per il personale	105.000	0	0	105.000	12.431	2.651	15.083	0	-89.917	
U112/60	Spese per organizzazione di corsi per il personale e partecipaz. a spese per corsi indetti da Enti	5.300	0	0	5.300	1.474	2.001	3.475	0	-1.825	
U112/70	Oneri previdenziali, assistenziali e fiscali a carico dell'Ente	2.331.926	0	0	2.331.926	701.009	46.943	747.953	0	-1.583.973	
U112/80	Oneri della contrattazione decentrata o aziendale	2.015.700	0	0	2.015.700	422.415	1.593.285	2.015.700	0	0	
U112/90	Oneri derivanti da rinnovi contrattuali	173.400	0	0	173.400	0	0	173.400	0	-173.400	
	TOTALE CATEGORIA U1.1.2	8.814.899	40.000	0	8.854.899	3.000.457	2.003.951	5.004.407	0	-3.850.492	
U1.1.3	Categoria 1.1.3 - USCITE PER L'ACQUISTO DI BENI DI CONSUMO E DI SERVIZIO										
U113/10	Spese connesse con l'utilizzo dei mezzi di trasporto (autovetture, ciclomotori ecc.)	12.800	5.000	0	17.800	12.923	731	13.653	0	-4.147	
U113/25	Lavori di manutenzione, riparazione, adattamenti dei locali a disposizione dell'Autorità Portuale	60.000	0	0	60.000	8.706	46.630	55.336	0	-4.664	
U113/30	Lavori di manutenzione, riparazione, adattamenti di locali a disposizione dell'Autorità Portuale - spese per pulizia e vigilanza ufficio, spese di riscaldamento	570.000	0	5.000	565.000	75.814	192.466	268.280	0	-296.720	
U113/40	Locazioni passive	15.000	0	0	15.000	0	0	0	0	-15.000	
U113/50	Spese per consulenze, studi ed altre analoghe prestazioni professionali	8.709	0	0	8.709	0	0	0	0	-8.709	
U113/60	UtENZE varie	230.000	0	0	230.000	107.665	3.764	111.428	0	-118.572	
U113/70	Materiale economato	85.000	0	0	85.000	3.435	234	3.670	0	-81.330	
U113/80	Periodici, riviste e pubblicazioni	51.000	0	0	51.000	5.062	7.027	12.089	0	-38.911	
U113/90	Spese postali	27.000	0	0	27.000	951	0	951	0	-26.049	
U113/100	Spese diverse commesse al funzionamento degli uffici	410.000	0	0	410.000	89.045	83.711	172.756	0	-237.244	
U113/130	Spese per effetti di corredo per il personale dipendente	0	0	0	0	0	0	0	0	0	
U113/140	Premi di assicurazione	145.000	0	0	145.000	47.392	0	47.392	0	-97.608	
U113/150	Spese di pubblicità (Legge 67/87)	0	0	0	0	0	0	0	0	0	
U113/160	Spese di rappresentanza	1.839	0	0	1.839	597	630	1.227	0	-612	
U113/170	Spese legali, giudiziarie e varie	250.000	0	40.000	210.000	52.074	35.987	88.061	0	-121.939	
U113/180	Acquisto materiale di consumo	9.000	0	0	9.000	0	0	0	0	-9.000	
	TOTALE CATEGORIA U1.1.3	1.875.348	5.000	45.000	1.835.348	403.664	371.180	774.844	0	-1.060.504	
U1.2.1	Categoria 1.2.1 - USCITE PER PRESTAZIONI ISTITUZIONALI										
U121/10	Prestazioni istituzionali di terzi	5.030.000	100.000	80.000	5.050.000	717.086	4.139.853	4.856.941	0	-193.052	
U121/20	Mantenimento aree, opere, edifici demaniali	150.000	510.000	0	660.000	10.000	597.747	607.747	0	-52.253	
U121/40	Spese promozionali e di propaganda	358.000	0	0	358.000	297.263	17.031	314.294	0	-43.706	
U121/50	Spese per la security portuale	220.000	0	210.000	10.000	0	10.000	0	0	-10.000	
	TOTALE CATEGORIA U1.2.1	5.758.000	610.000	290.000	6.078.000	1.024.349	4.754.633	5.778.982	0	-299.018	
U1.2.2	Categoria 1.2.2 - TRASFERIMENTI PASSIVI										

Autorità di Sistema Portuale del Mare di Sicilia Orientale
RENDICONTO FINANZIARIO GESTIONALE
Dal 01/01/2019 Al 31/12/2019 Anno di gestione: 2019



USCITE PARTE I

Codice	Descrizione	Stanziamiento Iniziale	Previsioni		Somme da Impiegare			Differenze rispetto alle previsioni		
			Variazioni(+)	Variazioni(-)	Previsione Assestata	Pagamenti	Da Pagare	Impegnato	Differenze Previsioni (+)	Differenze Previsioni (-)
U122/10	Contributi aventi attinenza allo sviluppo dell'attività portuale	10.000	0	0	10.000	1.800	0	1.800	0	-8.200
U122/20	Contributi allo sviluppo delle realizzazioni di autostrade del mare, di trasporto marittimo a corto raggio e di crociere	200.000	0	60.000	140.000	60.000	60.000	120.000	0	-20.000
U122/30	Trasferimenti allo Stato in ottemperanza a norme relative al contenimento della spesa pubblica	271.642	0	0	271.642	271.642	0	271.642	0	0
	TOTALE CATEGORIA U1.2.2	481.642	0	60.000	421.642	333.442	60.000	393.442	0	-28.200
U1.2.3	Categoria 1.2.3 - ONERI FINANZIARI									
U123/10	Interessi passivi spese e commissioni bancarie	10.000	0	0	10.000	0	5.500	5.500	0	-4.500
	TOTALE CATEGORIA U1.2.3	10.000	0	0	10.000	0	5.500	5.500	0	-4.500
U1.2.4	Categoria 1.2.4 - ONERI TRIBUTARI									
U124/10	Imposte, tasse e tributi vari	15.000	0	0	15.000	1.562	0	1.562	0	-13.438
	TOTALE CATEGORIA U1.2.4	15.000	0	0	15.000	1.562	0	1.562	0	-13.438
U1.2.5	Categoria 1.2.5 - POSTE CORRETTIVE E COMPENSATIVE DI ENTRATE CORRENTI									
U125/10	Restituzioni e rimborsi diversi	25.000	0	20.000	5.000	1.642	0	1.642	0	-3.358
	TOTALE CATEGORIA U1.2.5	25.000	0	20.000	5.000	1.642	0	1.642	0	-3.358
U1.2.6	Categoria 1.2.6 - USCITE NON CLASSIFICABILI IN ALTRE VOCI									
U126/10	Spese per lit. arbitraggi, risarcimenti ed accessori	200.000	0	145.000	55.000	31.171	0	31.171	0	-23.829
U126/20	Fondo di riserva	50.000	0	0	50.000	0	0	0	0	-50.000
U126/30	Oneri vari straordinari	200.000	0	15.000	5.000	0	0	0	0	-5.000
U126/40	Spese per realizzo delle entrate	100.000	0	80.000	20.000	1.519	0	1.519	0	-18.481
	TOTALE CATEGORIA U1.2.6	370.000	0	240.000	130.000	32.689	0	32.689	0	-97.311
U1.4.2	Categoria 1.4.2 - ACCANTONAMENTO AL TRATTAMENTO DI FINE RAPPORTO									
U142/10	Accantonamento al trattamento di fine rapporto	200.000	0	0	200.000	9.736	14.153	23.888	0	-176.112
	TOTALE CATEGORIA U1.4.2	200.000	0	0	200.000	9.736	14.153	23.888	0	-176.112
U1.5.1	Categoria 1.5.1 - ACCANTONAMENTI A FONDI RISCHI E ONERI									
U151/10	Accantonamenti a fondi rischi ed oneri	100.000	0	0	100.000	0	0	0	0	-100.000
	TOTALE CATEGORIA U1.5.1	100.000	0	0	100.000	0	0	0	0	-100.000
	TOTALE TITOLO U1	18.103.499	655.000	655.000	18.103.499	5.074.824	7.794.465	12.369.288	0	-5.734.211
U2	UPB 2 - TITOLO II - SPESE IN CONTO CAPITALE									
U2.1.1	Categoria 2.1.1 - ACQUISIZIONE DI BENI DI USO DUREVOLE ED OPERE IMMOBILIARI E INVESTIMENTI									
U211/10	Acquisto, costruzione, trasformazione di opere portuali ed immobiliari - approfondimento fondi	59.669.795	14.830.205	0	74.500.000	215.754	56.216.617	56.432.371	0	-18.067.629
U211/20	Lavori di straordinaria manutenzione	0	0	0	0	0	0	0	0	0
U211/25	Prestazioni di terzi per manutenzioni straordinarie degli immobili dell'Autorità Portuale	66.000	0	0	66.000	8.933	41.115	50.048	0	-15.952
	TOTALE CATEGORIA U2.1.1	59.735.795	14.830.205	0	74.566.000	224.687	56.257.732	56.482.419	0	-18.083.581
U2.1.2	Categoria 2.1.2 - ACQUISIZIONE DI IMMOBILIZZAZIONI TECNICHE									
U212/10	Acquisto di attrezzature e macchinari	600.000	0	165.000	435.000	0	0	0	0	-435.000
U212/20	Acquisto autoveicoli e motoveicoli e parti di ricambio degli stessi	50.000	0	0	50.000	0	27.941	27.941	0	-22.059
U212/40	Acquisto di beni immateriali (progetti, brevetti)	2.500.000	0	0	2.500.000	0	2.472.310	2.472.310	0	-27.690
U212/45	Impianti Portuali	4.100.000	165.000	0	4.265.000	0	4.295.480	4.295.480	0	-9.520
U212/50	Acquisto mobili e macchine d'ufficio	600.000	0	0	600.000	32.584	37.304	69.888	0	-530.112
	TOTALE CATEGORIA U2.1.2	7.850.000	165.000	0	7.850.000	32.584	6.793.035	6.825.619	0	-1.024.381
U2.1.5	Categoria 2.1.5 - INDENNITÀ DI ANZIANITÀ E SIMILARI DOVUTE AL PERSONALE CESSATO DAL SERVIZIO.									
U215/30	Indennità di anzianità	300.000	0	0	300.000	91.624	0	91.624	0	-208.376
	TOTALE CATEGORIA U2.1.5	300.000	0	0	300.000	91.624	0	91.624	0	-208.376
U2.2.1	Categoria 2.2.1 - RIMBORSI DI MUTUI									
U221/20	Rimborso di finanziamenti a medio e lungo termine	5.000.000	0	0	5.000.000	0	0	0	0	-5.000.000
	TOTALE CATEGORIA U2.2.1	5.000.000	0	0	5.000.000	0	0	0	0	-5.000.000
	TOTALE TITOLO U2	72.885.795	14.995.205	165.000	87.716.000	348.895	63.050.767	63.399.662	0	-24.316.338
U3	UPB 3 - TITOLO III - PARTITE DI GIRO									
U3.1.1	Categoria 3.1.1 - USCITE AVENTI NATURA DI PARTITE DI GIRO									

Autorità di Sistema Portuale del Mare di Sicilia Orientale
 RENDICONTO FINANZIARIO GESTIONALE
 Dal 01/01/2019 Al 31/12/2019 Anno di gestione: 2019

USCITE PARTE I



Codice	Descrizione	Stanziamiento Iniziale	Previsioni		Gestione di Competenza			Differenze rispetto alle previsioni		
			Variation(+)	Variation(-)	Previsione Assestata	Pagamenti	Da Pagare	Impegnato	Differenze Previsioni (+)	Differenze Previsioni (-)
U311/10	Ritenute erariali	2.000.000	0	0	2.000.000	1.026.632	1.258.225	1.152.457	0	-847.543
U311/20	Ritenute previdenziali ed assistenziali	1.500.000	0	0	1.500.000	226.344	10.208	236.552	0	-1.263.448
U311/30	Ritenute diverse	100.000	0	0	100.000	47.858	5.108	52.967	0	-47.033
U311/50	Versamento trattenute a favore di terzi	0	0	0	0	0	0	0	0	0
U311/60	Somme pagate per conto terzi	25.000	0	0	25.000	167	167	167	0	-24.833
U311/70	Partite in sospeso	450.000	0	0	450.000	68.459	1.774	70.233	0	-379.767
U311/80	Anticipazione fondo economato	10.000	0	0	10.000	3.000	0	3.000	0	-7.000
U311/90	IVA	1.100.000	0	0	1.100.000	400.479	105.586	506.065	0	-593.936
	TOTALE CATEGORIA U3.1.1	5.185.000	0	0	5.185.000	1.772.940	248.501	2.021.440	0	-3.163.560
	TOTALE TITOLO U3	5.185.000	0	0	5.185.000	1.772.940	248.501	2.021.440	0	-3.163.560
	TOTALE GENERALE	96.174.294	15.650.205	820.000	111.004.499	7.196.658	70.593.733	77.790.391	0	-33.214.108
RIPILOGO USCITE										
U1	UPB 1 - TITOLO I - USCITE CORRENTI	18.103.499	655.000	655.000	18.103.499	5.074.824	7.294.465	12.369.288	0	-5.734.211
U2	UPB 2 - TITOLO II - SPESE IN CONTO CAPITALE	72.885.795	14.995.205	165.000	87.716.000	348.895	63.050.767	63.399.662	0	-24.316.338
U3	UPB 3 - TITOLO III - PARTITE DI GIRO	5.185.000	0	0	5.185.000	1.772.940	248.501	2.021.440	0	-3.163.560
	TOTALE GENERALE	96.174.294	15.650.205	820.000	111.004.499	7.196.658	70.593.733	77.790.391	0	-33.214.108

Autorità di Sistema Portuale del Mare di Sicilia Orientale

RENDICONTO FINANZIARIO GESTIONALE

Anno di gestione: 2019

Dal 01/01/2019 Al 31/12/2019

USCITE PARTE II



Codice	Descrizione	Gestione dei residui passivi				Gestione di Cassa				Totale Residui		
		Inizio Esercizio	Pagamenti	Da Pagare	Totale	Variazioni Residui(+)	Variazioni Residui(-)	Previsione Assestata	Pagamenti		Differenza previsioni(+)	Differenza previsioni(-)
U1	UPB 1 - TITOLO I - USCITE CORRENTI											
U1.1.1	Categoria 1.1.1 - USCITE PER GLI ORGANI DELL'ENTE											
U111/10	Indennità di carica e rimborsi spese al Presidente dell'Autorità Portuale	61.415	61.415	0	61.415	0	0	410.000	260.884	0	149.116	63.879
U111/20	Indennità di carica e rimborsi spese ai membri del Comitato Portuale/Gestione e Commissione consultiva	3.744	1.440	1.440	2.880	0	864	18.000	1.440	0	16.560	2.790
U111/30	Indennità di carica e rimborso spese agli organi di controllo	25.353	25.353	0	25.353	0	0	113.610	93.167	0	20.443	19.819
	TOTALE CATEGORIA U1.1.1	90.512	88.208	1.440	89.648	0	864	541.610	355.491	0	186.119	86.488
U1.1.2	Categoria 1.1.2 - ONERI PER IL PERSONALE IN ATTIVITÀ DI SERVIZIO											
U112/10	Emolumenti e rimborso missioni Segretario Generale	354	354	0	354	0	0	215.000	126.185	0	88.815	712
U112/20	Emolumenti fissi al personale dipendente	39.238	39.238	0	39.238	0	0	3.657.000	1.741.089	0	1.895.911	82.603
U112/30	Emolumenti variabili al personale dipendente	260.241	260.241	0	260.241	0	0	570.062	277.128	0	292.935	274.000
U112/40	Indennità e rimborso per missioni	170	170	0	170	0	0	54.573	18.728	0	35.845	1.755
U112/50	Altri oneri per il personale	96.416	87.422	8.915	96.337	0	79	127.000	99.853	0	27.147	11.567
U112/60	Spese per l'organizzazione di corsi per il personale e partecipaz. a spese per corsi indetti da Enti	2.777	2.458	0	2.458	0	319	12.300	3.932	0	8.368	2.001
U112/70	Oneri previdenziali, assistenziali e fiscali a carico dell'ente	140.844	78.445	30.000	108.445	0	32.399	2.643.126	779.455	0	1.863.671	76.943
U112/80	Oneri della contrattazione decentrata o aziendale	490.156	411.593	73.081	484.674	0	5.482	2.315.700	834.007	0	1.481.693	1.666.366
U112/90	Oneri derivanti da rinnovi contrattuali	78.100	78.100	0	78.100	0	0	183.400	78.100	0	105.300	0
	TOTALE CATEGORIA U1.1.2	1.108.296	958.021	111.996	1.070.017	0	38.279	9.758.161	3.958.478	0	5.799.684	2.115.947
U1.1.3	Categoria 1.1.3 - USCITE PER L'ACQUISTO DI BENI DI CONSUMO E DI SERVIZIO											
U113/10	Spese connesse con l'utilizzo dei mezzi di trasporto (autovetture, ciclomotori ecc.)	220	220	0	220	0	0	19.020	13.143	0	5.877	731
U113/25	Lavori di manutenzione, riparazione, adattamenti dei locali a disposizione dell'Autorità Portuale	47.820	39.741	0	39.741	0	8.079	108.289	48.447	0	59.842	46.630
U113/30	Lavori di manutenzione, riparazione, adattamenti di locali a disposizione dell'Autorità Portuale - spese per pulizia e vigilanza ufficio, spese di riscaldamento	12.694	12.583	0	12.583	0	111	765.953	88.397	0	677.555	192.466
U113/40	Locazioni passive	2.864	1.273	1.591	2.864	0	0	21.000	1.273	0	19.727	1.591
U113/50	Spese per consulenze, studi ed altre analoghe prestazioni professionali	0	0	0	0	0	0	38.535	0	0	38.535	0
U113/60	Utensile varie	134.220	89.327	38.500	127.827	0	6.393	291.989	196.992	61.681	156.678	42.264
U113/70	Materiale economato	5.019	5.019	0	5.019	0	0	111.752	8.455	0	103.297	234
U113/80	Periodici, riviste e pubblicazioni	10.605	7.027	1.821	8.848	0	1.757	67.291	12.089	0	55.202	8.848
U113/90	Spese postali	509	509	0	509	0	0	36.676	951	0	35.725	509
U113/100	Spese diverse connesse al funzionamento degli uffici	129.188	6.032	123.096	129.188	0	0	560.672	95.137	0	465.536	206.807
U113/130	Spese per effetti di corredo per il personale dipendente	0	0	0	0	0	0	0	0	0	0	0
U113/140	Premi di assicurazione	0	0	0	0	0	0	145.272	47.392	0	97.880	0
U113/150	Spese di pubblicità (Legge 67/87)	0	0	0	0	0	0	0	0	0	0	0
U113/160	Spese di rappresentanza	250	250	0	250	0	0	2.089	597	0	1.492	880
U113/170	Spese legali, giudiziarie e varie	103.139	78.128	19.407	97.535	0	5.604	252.911	130.202	0	122.709	55.394
U113/180	Acquisto materiale di consumo	0	0	0	0	0	0	9.246	0	0	9.246	0
	TOTALE CATEGORIA U1.1.3	446.529	239.410	185.175	424.585	0	21.944	2.430.696	643.074	61.681	1.849.302	556.355
U1.2	Categoria 1.2.1 - USCITE PER PRESTAZIONI ISTITUZIONALI											
U121/10	Prestazioni istituzionali di terzi	5.284.675	2.771.199	2.933.325	5.194.524	0	60.151	5.090.550	2.988.286	0	2.102.264	7.063.180
U121/20	Manutenzione aree, opere, edifici demaniali	193.156	76.283	116.873	193.156	0	0	880.110	86.283	0	793.827	714.620
U121/40	Spese promozionali e di propaganda	57.339	52.306	3.124	55.430	0	1.909	404.113	349.568	0	54.545	20.155
U121/50	Spese per la security portuale	12.302	472	472	472	0	11.830	51.522	472	0	51.050	0
	TOTALE CATEGORIA U1.2.1	5.517.472	2.400.260	3.043.322	5.443.582	0	73.890	6.426.295	3.424.609	0	3.001.686	7.797.956
U1.2.2	Categoria 1.2.2 - TRASFERIMENTI PASSIVI											

Autorità di Sistema Portuale del Mare di Sicilia Orientale

RENDICONTO FINANZIARIO GESTIONALE

Dal 01/01/2019 Al 31/12/2019

Anno di gestione: 2019

USCITE PARTE II



Autorità di Sistema Portuale
del Mare di Sicilia Orientale

Codice	Descrizione	Gestione dei residui passivi				Gestione di Cassa				Totale Residui		
		Inizio Esercizio	Pagamenti	Da Pagare	Totale	Variazioni Residui(+)	Variazioni Residui(-)	Previsione Assestata	Pagamenti		Differenza previsioni(+)	Differenza previsioni(-)
U311/10	Ritenute erariali	201.029	201.029	0	201.029	0	0	2.150.000	1.227.662	0	922.338	125.825
U311/20	Ritenute previdenziali ed assistenziali	17.654	17.654	0	17.654	0	0	1.600.000	243.998	0	1.356.002	10.208
U311/30	Ritenute diverse	6.366	6.366	0	6.366	0	0	110.000	54.224	0	55.776	5.108
U311/50	Versamento trattenute a favore di terzi	0	0	0	0	0	0	8.165	0	0	8.165	0
U311/60	Somme pagate per conto terzi	0	0	0	0	0	0	26.000	167	0	25.833	0
U311/70	Partite in sospeso	29.851	0	29.569	29.569	0	282	479.408	68.499	0	410.909	31.342
U311/80	Anticipazione fondo economato	0	0	0	0	0	0	10.000	3.000	0	7.000	0
U311/90	IIVA	134.307	127.869	5.684	133.553	0	754	1.200.000	528.348	0	671.652	111.269
	TOTALE CATEGORIA U3.1.1	389.207	352.918	35.252	388.171	0	1.037	5.583.573	2.125.858	0	3.457.715	283.753
	TOTALE TITOLO U3	389.207	352.918	35.252	388.171	0	1.037	5.583.573	2.125.858	0	3.457.715	283.753
	TOTALE GENERALE	208.514.284	8.370.421	199.933.968	208.364.389	0	149.895	152.026.190	15.567.079	84.952	136.544.063	270.587.701
RIPILOGO USCITE												
U1	UPB 1 - TITOLO I - USCITE CORRENTI	9.034.198	3.700.107	5.196.673	8.896.781	0	137.418	22.060.606	8.774.931	61.681	13.347.355	12.491.138
U2	UPB 2 - TITOLO II - SPESE IN CONTO CAPITALE	199.090.879	4.317.395	194.762.043	199.079.438	0	11.441	124.382.011	4.666.290	23.271	119.738.992	257.812.810
U3	UPB 3 - TITOLO III - PARTITE DI GIRO	389.207	352.918	35.252	388.171	0	1.037	5.583.573	2.125.858	0	3.457.715	283.753
	TOTALE GENERALE	208.514.284	8.370.421	199.933.968	208.364.389	0	149.895	152.026.190	15.567.079	84.952	136.544.063	270.587.701


Autorità di Sistema Portuale del Mare di Sicilia Orientale
QUADRO GENERALE RIASSUNTIVO CONSUNTIVO

ENTRATE	Anno 2019		Anno 2018	
	COMPETENZA	CASSA	COMPETENZA	CASSA
UPB 1.1 - ENTRATE DERIVANTI DA TRASFERIMENTI				
UPB 1.2 - ENTRATE DIVERSE	25.695.485	26.900.560	28.297.517	30.173.887
A) TOTALE TITOLO I - ENTRATE CORRENTI	25.695.485	26.900.560	28.297.517	30.173.887
UPB 2.1 - ENTRATE PER ALIENAZIONE DI BENI				
UPB 2.2 - ENTRATE DERIVANTI DA TRASFERIMENTI IN	11.040.528	12.850.512		
UPB 2.3 - ACCENSIONE DI PRESTITI (F)	3.283.528	3.283.528	3.283.528	3.283.528
B) TOTALE TITOLO II - ENTRATE IN CONTO CAPITALE	14.324.057	16.134.040	3.283.528	3.283.528
UPB 3.1 - ENTRATE AVVENTI NATURA DI PARTITA DI GIRO	2.021.440	2.096.184	1.609.918	1.538.488
C) TOTALE TITOLO III - PARTITE DI GIRO	2.021.440	2.096.184	1.609.918	1.538.488
(A+B+C) TOTALE GENERALE ENTRATE	42.040.982	45.130.784	33.190.963	34.995.904
D) Utilizzo dell'avanzo di amministrazione iniziale				
Totali a pareggio	42.040.982	45.130.784	33.190.963	34.995.904

USCITE	Anno 2019		Anno 2018	
	COMPETENZA	CASSA	COMPETENZA	CASSA
1.1 - FUNZIONAMENTO	6.131.583	4.957.043	4.392.735	3.346.871
1.2 - INTERVENTI DIVERSI	6.213.818	3.808.153	4.204.952	2.523.415
1.3 - ONERI COMUNI				
1.4 - TRATTAMENTI DI QUIESCENZA, INTEGRATIVI E	23.888	9.736		
1.5 - ACCANTONAMENTI A FONDI RISCHI ED ONERI				
A1) TOTALE UPB 1 - TITOLO I - USCITE CORRENTI	12.369.288	8.774.931	8.597.686	5.870.286
2.1 - INVESTIMENTI	63.399.662	4.666.290	38.756.419	2.924.066
2.2 - ONERI COMUNI				
B1) TOTALE UPB 2 - TITOLO II - SPESE IN CONTO CAPITALE	63.399.662	4.666.290	38.756.419	2.924.066
3.1 - USCITE AVVENTI NATURA DI PARTITA DI GIRO	2.021.440	2.125.858	1.609.918	1.275.462
C1) TOTALE UPB 3 - TITOLO III - PARTITE DI GIRO	2.021.440	2.125.858	1.609.918	1.275.462
(A1+B1+C1) TOTALE GENERALE USCITE	77.790.391	15.567.079	48.964.023	10.069.814
D1) Copertura del disavanzo di amministrazione iniziale				
Totali a pareggio	77.790.391	15.567.079	48.964.023	10.069.814

RISULTATI DIFFERENZIALI	Anno 2019		Anno 2018	
	COMPETENZA	CASSA	COMPETENZA	CASSA
(A-A1) Situazione Finanziaria	13.326.197	18.125.629	19.699.831	24.303.601
(B-B1) Saldo movimenti in c/capitale	-49.075.605	11.467.751	-35.472.891	359.463
(A+B-F) - (A1+B1) Indebitamento/Accreditamento netto	-39.032.937	26.309.851	-19.056.588	21.379.535
(A+B) - (A1+B1) Saldo netto da finanziare/impiegare	-35.749.408	29.593.379	-15.773.060	24.663.064
(A+B+C) - (A1+B1+C1) Saldo complessivo	-35.749.408	29.563.705	-15.773.060	24.926.090



Autorità di Sistema Portuale del Mare di Sicilia Orientale STATO PATRIMONIALE

Dal 01/01/2019 al 31/12/2019

ATTIVITA'	ANNO		PASSIVITA'	ANNO	
	2019	2018		2019	2018
A) CREDITI VERSO LO STATO ED ALTRI ENTI PUBBLICI PER LA PARTECIPAZIONE AL PATRIMONIO INIZIALE			A) PATRIMONIO NETTO		
B) IMMOBILIZZAZIONI			I. Fondo di dotazione		
I. Immobilizzazioni Immateriali			II. Riserve obbligatorie e derivati da leggi		
1) Costi d'impianto e di ampliamento			III. Riserve di rivalutazione		
2) Costi di ricerca, di sviluppo e di pubblicità			IV. Contributi a fondo perduto		
3) Diritti di brevetto industriale e diritti di utilizzazione delle opere di ingegno	57.120	13.420	V. Contributi per ripiano disavanzi		
4) Concessioni, licenze, marchi e diritti simili	46.970	16.470	VI. Riserve statutarie		
5) Avviamento			VII. Altre riserve distintamente indicate	7.393.138	7.393.138
6) Immobilizzazioni in corso e acconti	3.058.618	1.200.775	VIII. Avanzi (Disavanzi) economici portati a nuovo	245.077.717	223.870.300
7) Manutenzioni straordinarie e migliorie su beni di terzi	371.202	457.688	IX. Avanzo (Disavanzo) economico d'esercizio	16.393.816	21.207.417
8) altre	65.065	40.809	Totale A) PATRIMONIO NETTO	268.864.670	252.470.855
Totale	3.598.975	1.729.162	B) CONTRIBUTI IN CONTO CAPITALE		
II. Immobilizzazioni materiali			1) per contributi a destinazione vincolata	75.630.221	62.164.925
1) Terreni e fabbricati	759.669	866.081	2) per contributi indistinti per la gestione		
2) Impianti e macchinari	2.675.384	2.545.192	3) per contributi in natura		
3) Attrezzature Industriali e Commerciali			Totale B) Contributi in conto capitale	75.630.221	62.164.925
4) Automezzi e motomezzi	19.550	68.540	C) FONDI PER RISCHI ED ONERI		
5) Immobilizzazioni in corso e acconti	49.674.218	47.682.946	1) per trattamento di quiescenza e obblighi simili		
6) diritti reali di godimento			2) per imposte		
7) altri beni	109.868	90.786	3) per altri rischi ed oneri futuri	1.152.651	1.889.621
Totale	53.238.689	51.253.545	4) per ripristino investimenti		
III. Immobilizzazioni finanziarie, con separata indicazione, per ciascuna voce dei crediti, degli importi esigibili entro l'esercizio successivo			Totale C) Fondi per rischi e oneri futuri	1.152.651	1.889.621
1) Partecipazioni in:			D) TRATTAMENTO DI FINE RAPPORTO DI LAVORO SUBORDINATO	914.820	858.835
a) imprese controllate			E) RESIDUI PASSIVI, con separata indicazione, per ciascuna voce degli importi esigibili oltre l'esercizio successivo		
b) imprese collegate			1) obbligazioni		
c) imprese controllanti			2) verso banche		
d) altre imprese			3) verso altri finanziatori		
e) altri enti			4) acconti		
2) Crediti			5) debiti verso fornitori	10.065.135	12.952.507
a) verso imprese controllate			6) rappresentati da titoli di credito		
b) verso imprese collegate			7) verso imprese controllate, collegate e controllanti		
c) verso lo Stato e altri soggetti pubblici			8) debiti tributari	21.556	18.224
d) verso altri			9) debiti verso istituti di previdenza e sicurezza sociale	22.207	22.207
3) Altri titoli			10) debiti verso iscritti, soci e terzi per prestazioni dovute		
4) Crediti finanziari diversi			11) debiti verso lo Stato ed altri soggetti pubblici	2.817.337	2.132.304
Totale	56.837.664	52.982.706	12) debiti diversi	3.564.129	3.564.129
C) ATTIVO CIRCOLANTE			Totale E) RESIDUI PASSIVI, con separata indicazione, per ciascuna voce degli importi esigibili oltre l'esercizio successivo	16.490.364	18.689.371
I. Rimanenze			F) RATEI E RISCOINTI		
1) materie prime, sussidiarie e di consumo			1) Ratei passivi		
2) prodotti in corso di lavorazione e semilavorati			2) Riscconti passivi	1.535	
3) lavori in corso			3) Aggio su prestiti		
4) prodotti finiti e merci			4) Riserve tecniche		
5) acconti			Totale F) RATEI E RISCOINTI	1.535	
Totale					
II. Residui attivi, con separata indicazione, per ciascuna voce, degli importi esigibili oltre l'esercizio successivo					
1) Crediti verso utenti, clienti ecc.	10.774.241	15.375.530			
2) Crediti verso iscritti, soci e terzi					
3) Crediti verso imprese controllate e collegate					
4) Crediti verso lo Stato ed altri soggetti pubblici					
4-bis) Crediti tributari					
5) Crediti verso altri	5.627	353.703			
Totale	10.779.868	15.729.233			



Autorità di Sistema Portuale del Mare di Sicilia Orientale STATO PATRIMONIALE

Dal 01/01/2019 al 31/12/2019

ATTIVITA'	ANNO		PASSIVITA'	ANNO	
	2019	2018		2019	2018
III. Attività finanziarie che non costituiscono					
1) partecipazioni in imprese controllate					
2) partecipazioni in imprese collegate					
3) altre partecipazioni					
4) altri titoli					
Totale					
IV. Disponibilità liquide					
1) depositi bancari e postali	293.392.096	263.828.390			
2) assegni					
3) denaro e valori in cassa					
Totale	293.392.096	263.828.390			
Totale C) ATTIVO CIRCOLANTE	304.171.964	279.557.624			
D) RATEI E RISCOINTI					
1) Ratei attivi					
2) Riscconti attivi	2.044.634	3.533.277			
Totale D) RATEI E RISCOINTI	2.044.634	3.533.277			
Totale Attivo	363.054.261	336.073.607	Totale Passivo netto	363.054.261	336.073.607

CONTI D'ORDINE DELL'ATTIVO	2019	2018	CONTI D'ORDINE DEL PASSIVO	2019	2018
1) SISTEMA DEI RISCHI	-	-	1) SISTEMA DEI RISCHI	-	-
2) SISTEMA DEGLI IMPEGNI	253.986.068	189.690.607	2) SISTEMA DEGLI IMPEGNI	253.986.068	189.690.607
3) BENI DI TERZI PRESSO L'ENTE	74.685.387	155.442	3) BENI DI TERZI PRESSO L'ENTE	74.685.387	155.442
4) BENI DELL'ENTE PRESSO TERZI		74.529.945	4) BENI DELL'ENTE PRESSO TERZI		74.529.945
5) IMPEGNI DI TERZI PER FINANZ.	38.750.766	38.750.766	5) IMPEGNI DI TERZI PER FINANZ.	38.750.766	38.750.766
TOTALE CONTI D'ORDINE DELL'ATTIVO	367.422.220	303.126.760	TOTALE CONTI D'ORDINE DEL PASSIVO	367.422.220	303.126.760



Autorità di Sistema Portuale del Mare di Sicilia Orientale CONTO ECONOMICO

Dal 01/01/2019 al 31/12/2019

RISULTATI DIFFERENZIALI	2019		2018	
	PARZIALI	TOTALI	PARZIALI	TOTALI
A) VALORE DELLA PRODUZIONE				
1) Proventi e corrispettivi per la produzione delle prestazioni e/o servizi*	25.331.425		27.915.830	
2) Variazioni delle rimanenze dei prodotti in corso di lavorazione, semilavorati e finiti				
3) Variazioni dei lavori in corso su ordinazione				
4) Incrementi di immobilizzazioni per lavori interni				
5) Altri ricavi e proventi, con separata indicazione dei contributi di competenza				
a) Altri Ricavi e proventi	360.168		337.463	
b) Contributi di competenza dell'esercizio				
Totale valore della produzione (A)		25.691.594		28.253.293
B) COSTI DELLA PRODUZIONE				
6) per materi prime, sussidiarie, consumo e merci **	8.846		13.920	
7) per servizi **	4.472.892		3.549.714	
8) per godimento beni di terzi **				
9) per il personale **				
a) salari e stipendi	2.052.381		2.553.982	
b) oneri sociali	631.872		451.354	
c) trattamento di fine rapporto	171.496		22.837	
d) trattamento di quiescenza e simili				
e) altri costi	44.941		138.094	
10) Ammortamenti e svalutazioni				
a) ammortamento delle immobilizzazioni immateriali	167.337		150.574	
b) ammortamento delle immobilizzazioni materiali	437.168		404.967	
c) altre svalutazioni delle immobilizzazioni				
d) svalutazione dei crediti compresi nell'attivo circolante e delle disponibilità liquide				
11) Variazioni delle rimanenze di materie prime, sussidiarie, di consumo e merci				
12) Accantonamenti per rischi			2.500.000	
13) Altri accantonamenti				
14) Oneri diversi di gestione	155.189		26.551	
Totale costi (B)		8.142.122		9.811.993
DIFFERENZA TRA VALORE E COSTI DELLA PRODUZIONE (A-B)		17.549.472		18.441.300
C) PROVENTI E ONERI FINANZIARI				
15) Proventi da partecipazioni				
16) Altri proventi finanziari				
a) di crediti iscritti nelle immobilizzazioni				
b) di titoli iscritti nelle immobilizzazioni che non costituiscono partecipazioni;				
c) di titoli iscritti nell'attivo circolante che non costituiscono partecipazioni;				
d) proventi diversi dai precedenti	1.509		1.114	
17) Interessi e altri oneri finanziari	5.500			
17-bis) Utili e perdite su scambi				
Totale proventi e oneri finanziari (15+16-17)		-3.991		1.114
D) RETTIFICHE DI VALORE DI ATTIVITA' FINANZIARIE				
18) Rivalutazioni				
a) di partecipazioni				
b) di immobilizzazioni finanziarie				
c) di titoli iscritti nell'attivo circolante				
19) Svalutazioni				
a) di partecipazioni				
b) di immobilizzazioni finanziarie				
c) di titoli iscritti nell'attivo circolante				
Totale rettifiche di valore				
E) PROVENTI E ONERI STRAORDINARI				
20) proventi, con separata indicazione delle plusvalenze da alienazioni i cui ricavi non sono iscritti al n.5)	61.192		61.192	
21) oneri straordinari, con separata indicazione delle minusvalenze da alienazione i cui effetti contabili non sono iscritti al n.14)	305.973		523.173	
22) sopravvenienze attive ed insussistenze del passivo derivanti dalla gestione dei residui	437.897		4.575.412	
23) sopravvenienze passive ed insussistenze dell' attivo derivanti dalla gestione dei residui	1.224.442		1.239.126	
Totale delle partite straordinarie		-1.031.326		2.874.305
Risultato prima delle imposte (A-B+-C+-D+-E)		16.514.156		21.316.719
Imposte d'esercizio	120.340	120.340	109.301	109.301
Avanzo/Disavanzo/Pareggio Economico		16.393.816		21.207.417

* Entrate correnti depurate dei proventi finanziari: lett.c) e dei proventi straordinari (di natura finanziaria): lett.d)

** Uscite correnti depurate degli oneri finanziari: lett.c) e degli oneri straordinari (di natura finanziaria): lett.d)


Autorità di Sistema Portuale del Mare di Sicilia Orientale
QUADRO DI RICLASSIFICAZIONE DEI RISULTATI ECONOMICI

Dal 01/01/2019 al 31/12/2019	2019	2018	DIFF
A. RICAVI	25.691.594	28.253.293	-2.561.699
Variazioni delle rimanenze di prodotti in corso di lavorazione, semilavorati e finiti, lavorazioni in corso			
B. VALORE DELLA PRODUZIONE "TIPICA"	25.691.594	28.253.293	-2.561.699
Consumi di materie prime e servizi esterni	(4.506.072,55)	(3.576.215,66)	-929.857
C. VALORE AGGIUNTO	21.185.521	24.677.077	-3.491.556
Costo del lavoro	(2.906.081,89)	(3.167.311,92)	261.230
D. MARGINE OPERATIVO	18.279.439	21.509.765	-3.230.326
Ammortamenti	(604.505,05)	(555.540,80)	-48.964
Stanzamenti a fondi rischi ed oneri		(2.500.000,00)	2.500.000
Saldo proventi ed oneri diversi	(125.462,39)	(12.924,72)	-112.538
E. RISULTATO OPERATIVO	17.549.472	18.441.300	-891.828
Proventi ed oneri finanziari	(3.990,59)	1.114	-5.105
Rettifiche di valore di attività	(5.425,65)		-5.426
F. RISULTATO PRIMA DEI COMPONENTI STRAORDINARI E DELLE IMPOSTE	17.540.056	18.442.414	-902.358
Proventi ed oneri straordinari	(1.025.900,00)	2.874.305	-3.900.205
G. RISULTATO PRIMA DELLE IMPOSTE	16.514.156	21.316.719	-4.802.563
Imposte di esercizio	(120.339,96)	(109.301,44)	-11.039
H. AVANZO/PAREGGIO/DISAVANZO ECONOMICO DEL PERIODO	16.393.816	21.207.417	-4.813.602

AUTORITA' di SISTEMA PORTUALE del MARE di SICILIA ORIENTALE

**Autorità di Sistema Portuale
del Mare di Sicilia Orientale**

Sede: Palazzina ED1 Porto Commerciale Augusta C.da Punta Cugno
96011 - AUGUSTA (SR)

Nota Integrativa al Bilancio al 31/12/2019

Premessa

Attività svolte

L'Autorità di Sistema Portuale del Mare di Sicilia Orientale, Porti di Augusta e Catania, svolge la propria attività per quanto disciplinato dalla Legge 84/94, come modificata dal D.Lgs. 169/2016.

Fatti di rilievo verificatisi nel corso dell'esercizio

Nel corso dell'esercizio 2018, in adempimento alle disposizioni di legge previste dalla riforma portuale di cui al D. Lgs. 169/2016, si attivarono le procedure per l'unificazione delle ex Autorità Portuali di Augusta e Catania al fine di far nascere la nuova Autorità di Sistema del Mare di Sicilia Orientale con decorrenza dal primo gennaio 2018. Il presente bilancio dell'esercizio 2019 rappresenta, pertanto, la situazione economica/patrimoniale e finanziaria del secondo esercizio, esponendo per la prima volta il raffronto con i dati di quello precedente, sia nei prospetti del Bilancio di esercizio che nella presente Nota Integrativa.

Criteri di formazione

Il seguente bilancio è stato redatto in conformità al dettato degli articoli 2423 e seguenti del Codice civile, come risulta dalla presente Nota Integrativa, redatta ai sensi dell'articolo 2427 del Codice civile, che costituisce, ai sensi e per gli effetti dell'articolo 2423, parte integrante del bilancio d'esercizio.

Lo stesso è riferito al bilancio di previsione E.F. 2019 approvato dal Comitato di Gestione con la Delibera n. 17/2018 del 21.11.2018 e dal MIT con nota prot. 008773 del 26.03.2019, come modificato con provvedimenti di variazione in unità

AUTORITA' di SISTEMA PORTUALE del MARE di SICILIA ORIENTALE

previsionale di base di cui alle Determine del Segretario Generale n. 41/19 del 17.06.2019, n. 48/19 del 30.07.2019 e n. 62/19 del 07.11.2019, nonché di quanto approvato dal Comitato di Gestione, in Variazione di Bilancio, con Delibera n. 06/2019 del 30.05.2019, divenuta esecutiva ai sensi dell'art. 14 comma 8 del R.A.C. dell'Ente dopo 30 giorni dall'invio al Vigilante MIT e successivamente esitata favorevolmente con nota MIT n. 0027975 del 17.10.2019.

Criteri di valutazione

(Rif. art. 2427, primo comma, n. 1, C.c.)

I criteri utilizzati nella formazione del bilancio chiuso al 31/12/2019 rispettano i medesimi criteri utilizzati nel precedente esercizio 2018.

La valutazione delle voci di bilancio è stata fatta ispirandosi a criteri generali di prudenza e competenza, nella prospettiva della continuazione dell'attività nonché tenendo conto della funzione economica dell'elemento dell'attivo o del passivo considerato.

L'applicazione del principio di prudenza ha comportato la valutazione individuale degli elementi componenti le singole poste o voci delle attività o passività, per evitare compensi tra perdite che dovevano essere riconosciute e profitti da non riconoscere in quanto non realizzati.

In ottemperanza al principio di competenza, l'effetto delle operazioni e degli altri eventi è stato rilevato contabilmente ed attribuito all'esercizio al quale tali operazioni ed eventi si riferiscono, e non a quello in cui si concretizzano i relativi movimenti di numerario (incassi e pagamenti).

La continuità di applicazione dei criteri di valutazione nel tempo rappresenta elemento necessario ai fini della comparabilità dei bilanci della società nei vari esercizi.

La valutazione tenendo conto della funzione economica dell'elemento dell'attivo o del passivo considerato che esprime il principio della prevalenza della sostanza sulla forma - obbligatoria laddove non espressamente in contrasto con altre norme specifiche sul bilancio - consente la rappresentazione delle operazioni secondo la realtà economica sottostante gli aspetti formali.

Deroghe

(Rif. art. 2423, quarto comma, C.c.)

Non si sono verificati casi eccezionali che abbiano reso necessario il ricorso a deroghe di cui all'art. 2423 comma 4 del Codice Civile.

In particolare, i criteri di valutazione adottati nella formazione del bilancio sono stati i seguenti.

Immobilizzazioni**Immateriali**

Sono iscritte al costo storico di acquisizione ed esposte al netto degli ammortamenti effettuati nel corso degli esercizi e imputati direttamente alle singole voci.

AUTORITA' di SISTEMA PORTUALE del MARE di SICILIA ORIENTALE

Qualora, indipendentemente dall'ammortamento già contabilizzato, risulti una perdita durevole di valore, l'immobilizzazione viene corrispondentemente svalutata. Se in esercizi successivi vengono meno i presupposti della svalutazione viene ripristinato il valore originario rettificato dei soli ammortamenti.

Materiali

Sono iscritte al costo di acquisto e rettificate dai corrispondenti fondi di ammortamento.

Nel valore di iscrizione in bilancio si è tenuto conto degli oneri accessori e dei costi sostenuti per l'utilizzo dell'immobilizzazione, portando a riduzione del costo gli sconti commerciali e gli sconti cassa di ammontare rilevante.

Le quote di ammortamento, imputate a conto economico, sono state calcolate attesi l'utilizzo, la destinazione e la durata economico-tecnica dei cespiti, sulla base del criterio della residua possibilità di utilizzazione, criterio che abbiamo ritenuto ben rappresentato dalle aliquote fiscali in vigore, non modificate rispetto all'esercizio precedente e ridotte alla metà nell'esercizio di entrata in funzione del bene.

Qualora, indipendentemente dall'ammortamento già contabilizzato, risulti una perdita durevole di valore, l'immobilizzazione viene corrispondentemente svalutata. Se in esercizi successivi vengono meno i presupposti della svalutazione viene ripristinato il valore originario rettificato dei soli ammortamenti.

Non sono state effettuate rivalutazioni discrezionali o volontarie e le valutazioni effettuate trovano il loro limite massimo nel valore d'uso, oggettivamente determinato, dell'immobilizzazione stessa.

Qualora, indipendentemente dall'ammortamento già contabilizzato, risulti una perdita durevole di valore, l'immobilizzazione viene corrispondentemente svalutata. Se in esercizi successivi vengono meno i presupposti della svalutazione viene ripristinato il valore originario rettificato dei soli ammortamenti.

Crediti

Sono esposti al loro valore nominale.

Debiti

Sono esposti al loro valore nominale.

Ratei e risconti

Sono stati determinati solo risconti attivi e passivi al fine trasferire agli esercizi futuri i costi ed i ricavi non di competenza dell'esercizio in corso.

Rimanenze magazzino

Non sussistono i presupposti della gestione di magazzino.

AUTORITA' di SISTEMA PORTUALE del MARE di SICILIA ORIENTALE**Contributi in conto capitale e Fondi per rischi e oneri**

Il Fondo Contributi in c/Capitale è relativo ad accantonamenti per la realizzazione di opere di cui alla ex “Scheda Grande Progetto”, strettamente connessa al PON Infrastrutture e Reti 2014/2020, contiene la quota totale accantonata, a titolo fondi utilizzabili da questa AdSP, quale amministrazione beneficiaria del finanziamento che ha iscritto le somme finanziate nei conti d'ordine al *Sistema degli Impegni*. Restano iscritte in bilancio le somme del fondo contributi a destinazione vincolata, relativo a finanziamenti dello stato e della regione finalizzati alla realizzazione di opere. Si vedano i punti B) e C) della presente nota integrativa.

Nel corso dell'esercizio 2019 il fondo, il cui saldo alla data del 31.12.2018 ammontava ad €. 62.164.924,70 è stato incrementato da:

- contributi IVA ai sensi dell'art. 18 bis, Legge 84/94, erogati per l'anno 2017, per complessivi €. 9.206.315,78, di cui €. 8.976.478,00 destinati alla ex A.P. di Augusta ed €. 229.837,78 destinati alla ex A.P. di Catania;
- quota di erogazione diretta rendicontazione e monitoraggio delle risorse assegnate con Decreto Interministeriale n. 83 del 10.03.2017 per complessivi €. 1.834.212,48 afferenti a mutuo di cui alla Legge 166/2002;
- fondo perequativo (APQ) di competenza della ex A.P. di Catania per complessivi €. 2.485.960,00.

Sempre nel corso dell'esercizio 2019 il fondo è stato decrementato per €. 61.191,64 in esito alla operazione di neutralizzazione dell'ammortamento dell'opera “Lavori di ristrutturazione della banchina S. Andrea del Porto di Augusta”, interamente ristrutturata con fondi statali. Il saldo del fondo in questione, alla data del 31.12.2019 risulta essere pari ad €. 75.630.221,32.

Il Fondo Rischi su Crediti, costituito nel 2018 per €. 2.500.000, pari a circa il 5% dell'ammontare dei crediti di parte finanziaria alla data di costituzione, già utilizzato nel corso dell'esercizio 2018 per €. 610.378,57, è stato ulteriormente utilizzato nel corso dell'esercizio 2019 per €. 736.970,30, presentando, pertanto, un saldo finale di €. 1.152.651,13.

Detta ultima operazione di utilizzo del Fondo Rischi su Crediti è stata condotta in osservanza del principio della prudenza e scaturisce dalla valutata necessità di rettificare tutte le partite creditorie di dubbia esigibilità come già effettuato nel corso dell'esercizio precedente.

Fondo TFR

Rappresenta l'effettivo debito maturato verso i dipendenti in conformità di legge e dei contratti di lavoro vigenti, considerando ogni forma di remunerazione avente carattere continuativo.

Il fondo corrisponde al totale delle singole indennità maturate a favore dei dipendenti dell'AdSP alla data di chiusura del bilancio, al netto degli eventuali acconti erogati, ed è pari a quanto si sarebbe dovuto corrispondere ai dipendenti nell'ipotesi di cessazione del rapporto di lavoro in tale data.

Riconoscimento ricavi

I ricavi, essenzialmente per tasse di ancoraggio, imbarco e sbarco merci, erariali e per traffico commerciale sono riconosciuti al momento del trasferimento da parte

AUTORITA' di SISTEMA PORTUALE del MARE di SICILIA ORIENTALE

della Dogana di Siracusa e di Catania, che normalmente si identifica con avviso di bonifico bancario. Si precisa che con l'art. 2 del D.P.R. n. 107/09 del 28.05.2009, la tassa di imbarco e sbarco delle merci e la tassa erariale sono state accorpate con la dizione "gettito delle tasse portuali".

I ricavi di natura finanziaria, i canoni demaniali e quelli derivanti da prestazioni di servizi vengono riconosciuti in base alla competenza temporale.

I proventi e gli oneri vari sono iscritti per le quote di competenza dell'esercizio.

Sistema degli impegni

Il sistema degli impegni è costituito da impegni assunti con delibere aventi ad oggetto lavori e progetti e servizi per i quali è stata indetta, o è necessario indire gara pubblica per cui allo stato risultano privi di creditore certo, o ancorché il creditore sia certo, si tratta di impegni pluriennali per i quali resta l'impegno contrattuale e il successivo passaggio a "lavori in corso", come da stati di avanzamento lavori. Detti impegni sono stati indicati nei conti d'ordine per un importo pari all'ammontare delle spese previste e deliberate. Tra essi risulta anche un impegno di finanziamento della regione Sicilia per €. 1.786.890 e un impegno di finanziamento di cui al nuovo PON "Infrastrutture e Reti" 2014 – 2020 per €. 36.963.875,56.

Gli impegni sono stati indicati nei conti d'ordine al valore nominale, desunto dalla relativa documentazione, tra gli stessi viene indicato il valore della Darsena Commerciale di Catania per €. 74.529.944,50 e beni di terzi presso l'Ufficio territoriale di Catania per €. 155.442.

Dati sull'occupazione

(Rif. art. 2427, primo comma, n. 15, C.c.)

L'organico medio aziendale, ripartito per categoria, ha subito, rispetto al precedente esercizio la variazione di una unità lavorativa. I dati relativi al personale occupato sono riportati nella sottostante tabella:

Organico	31/12/2019	31/12/2018	Variazioni
Dirigenti	4	4	0
Dirigenti f.f.	3	3	0
Quadri	5	4	+1
Impiegati	13	13	0
Altri	0	0	0
Totale	25	24	+1

Nel mese di febbraio 2019 l'Ente ha proceduto all'assunzione obbligatoria di un lavoratore disabile (*variazione impiegati da 24 a 25*) ai sensi della Legge 68/99 come modificata dal D. Lgs. 151/2015, doverosamente maturata in relazione al numero di dipendenti in carico presso la Sede di Augusta alla data del 31.12.2018. Nel corso del 2019 si è verificato il passaggio di un dipendente dalla categoria impiegati a quella dei quadri.

In data 31.12.2019 un Dirigente dell'Ente ha maturato i requisiti per il collocamento in quiescenza con decorrenza dal 01.01.2020.

AUTORITA' di SISTEMA PORTUALE del MARE di SICILIA ORIENTALE**Attività****A) Crediti verso soci per versamenti ancora dovuti**

Saldo al 31/12/2019	Saldo al 31/12/2018	Variazioni
0	0	0

Non esistono crediti verso soci per versamenti dovuti a titolo di capitale sociale, data la natura di Ente Pubblico non Economico di cui alla legge 84/94.

B) Immobilizzazioni**I. Immobilizzazioni immateriali**

Saldo al 31/12/2019	Saldo al 31/12/2018	Variazioni
3.598.975	1.729.162	1.869.813

Totale movimentazione delle Immobilizzazioni Immateriali

(Rif. art. 2427, primo comma, n. 2, C.c.)

Immobilizzazioni Immateriali	Valore 31/12/2018	Incrementi esercizio	Decrementi esercizio	Amm.to esercizio	Valore 31/12/2019
Dettaglio Movimenti	1.729.162	2.037.150	0	167.337	3.598.975

Spostamenti da una ad altra voce

(Rif. art. 2427, primo comma, n. 2, C.c.)

Nel bilancio al 31/12/2019, nella voce “Incrementi dell’esercizio” sono presenti trasferimenti da immobilizzazioni immateriali in corso ad altre immobilizzazioni per completamento lavori e servizi.

Rivalutazioni e svalutazioni effettuate nel corso dell'anno

(Rif. art. 2427, primo comma, nn. 2 e 3-bis, C.c.)

Nel corso dell’esercizio 2019 non sono state eseguite né rivalutazioni né svalutazioni delle immobilizzazioni immateriali.

AUTORITA' di SISTEMA PORTUALE del MARE di SICILIA ORIENTALE**Composizione delle voci costi di impianto e ampliamento, costi di ricerca, di sviluppo e costi di pubblicità**

(Rif. art. 2427, primo comma, n. 3, C.c.)

Voce non presente in bilancio.

II. Immobilizzazioni materiali

Saldo al 31/12/2019	Saldo al 31/12/2018	Variazioni
53.238.689	51.253.545	1.985.144

Totale movimentazione delle Immobilizzazioni Materiali (Beni Strumentali, Autovetture, Arredi, Macchine d'ufficio, ecc.)

(Rif. art. 2427, primo comma, n. 2, C.c.)

Immobilizzazioni Materiali	Valore 31/12/2018	Incrementi esercizio	Decrementi esercizio	Amm.to esercizio	Valore 31/12/2018
Dettaglio Movimenti	3.570.599	431.040	0	437.168	3.564.471

Totale movimentazione delle Immobilizzazioni in corso e acconti (Lavori di realizzazione e ristrutturazione immobili Portuali)

(Rif. art. 2427, primo comma, n. 2, C.c.)

Immobilizzazioni in Corso	Valore 31/12/2018	Incrementi esercizio	Decrementi esercizio	Amm.to esercizio	Valore 31/12/2019
Dettaglio Movimenti	47.682.946	2.035.795	44.523	0	49.674.218

Nel bilancio al 31/12/2019 sono presenti, nella voce “decrementi dell’esercizio” trasferimenti da immobilizzazioni in corso ad altre immobilizzazioni materiali per per completamento lavori e servizi.

Rivalutazioni e svalutazioni effettuate nel corso dell’anno

(Rif. art. 2427, primo comma, nn. 2 e 3-bis, C.c.)

Nel corso dell’esercizio 2019 non sono state eseguite né rivalutazioni né svalutazioni delle immobilizzazioni materiali.

III. Immobilizzazioni finanziarie

L’ente non possiede immobilizzazioni finanziarie

AUTORITA' di SISTEMA PORTUALE del MARE di SICILIA ORIENTALE**C) Attivo circolante****I. Rimanenze**

Saldo al 31/12/2019	Saldo al 31/12/2018	Variazioni
0	0	0

I criteri di valutazione adottati sono invariati rispetto all'esercizio precedente e motivati nella prima parte della presente Nota integrativa.

II. Crediti

Saldo al 31/12/2019	Saldo al 31/12/2018	Variazioni
10.779.868	15.729.233	- 4.949.365

I crediti così come esposti, iscritti al loro valore nominale sono specificatamente indicati nell'allegato elenco dei Residui Attivi, al netto di quelli di cui al sistema degli impegni già trattato nella presente nota integrativa, alla sezione Criteri di Valutazione (Sistema degli impegni).

III. Attività finanziarie

L'ente non possiede attività finanziarie, ovvero, titoli e le partecipazioni iscritte nell'attivo circolante, destinati a essere detenuti per un breve periodo di tempo.

IV. Disponibilità liquide

Saldo al 31/12/2019	Saldo al 31/12/2018	Variazioni
293.392.096	263.828.390	29.563.706

Descrizione	31/12/2018	31/12/2019
Depositi bancari (c/c Tesoreria)	263.828.390	293.392.096
Assegni		
Denaro e altri valori in cassa		
Arrotondamento		
	263.828.390	293.392.096

Il saldo rappresenta le disponibilità liquide e di valori alla data di chiusura dell'esercizio.

D) Ratei e risconti

Saldo al 31/12/2019	Saldo al 31/12/2018	Variazioni
2.044.634	3.533.277	- 1.488.634

AUTORITA' di SISTEMA PORTUALE del MARE di SICILIA ORIENTALE

Misurano proventi e oneri la cui competenza è anticipata o posticipata rispetto alla manifestazione numeraria e/o documentale; essi prescindono dalla data di pagamento o riscossione dei relativi proventi e oneri, comuni a due o più esercizi e ripartibili in ragione del tempo.

Al termine dell'esercizio 2019, sono stati iscritti in bilancio risconti attivi per €. 2.044.634 al fine di trasferire alle successive annualità i costi di competenza degli esercizi futuri.

Passività**A) Patrimonio netto**

(Rif. art. 2427, primo comma, nn. 4, 7 e 7-bis, C.c.)

Descrizione	Saldo al 31/12/2019	Saldo al 31/12/2018		Variazioni
	268.864.670	31/12/2018	Incrementi	Decrementi
Capitale				
Riserva da sovrapprezzo az.				
Riserve di rivalutazione				
Riserva legale				
Riserve statutarie				
Riserve per azioni proprie in portafoglio				
Altre riserve	7.393.138	0	0	7.393.138
Riserva straordinaria o facoltativa				
Riserva per rinnovamento impianti e macchinari				
Riserva ammortamento anticipato				
Riserva per acquisto azioni proprie				
Riserva da deroghe ex art. 2423 Cod. Civ				
Riserva azioni (quote) della società controllante				
Riserva non distribuibile da rivalutazione delle partecipazioni				
Versamenti in conto aumento di capitale				
Versamenti in conto futuro aumento di capitale				
Versamenti in conto capitale				
Versamenti a copertura perdite				
Riserva da riduzione capitale sociale				
Riserva avanzo di fusione				
Riserva per utili su cambi				
Differenza da arrotondamento all'unità di Euro				
Riserva da condono ex L. 19 dicembre 1973, n. 823;				
Riserve di cui all'art. 15 d.l. n. 429/1982, convertito nella legge n. 516/1982				
Riserva da condono ex L. 30 dicembre 1991, n. 413.				
Riserva da condono ex L. 27 dicembre 2002, n. 289.				
Varie altre riserve				
Fondi riserve in sospensione di imposta				
Riserve da conferimenti agevolati (legge n. 576/1975)				
Fondi di accantonamento delle plusvalenze di cui all'art. 2 legge n.168/1992				
Riserva fondi previdenziali integrativi ex				

AUTORITA' di SISTEMA PORTUALE del MARE di SICILIA ORIENTALE

d.lgs n. 124/1993				
Riserva non distribuibile ex art. 2426				
Riserva per conversione EURO				
Conto personalizzabile				
Conto personalizzabile				
Conto personalizzabile				
Altre .				
Arrotondamento .				
Utili (perdite) portati a nuovo	223.870.300	21.207.417	0	245.077.717
Utile (perdita) dell'esercizio	21.207.417	0	4.813.601	16.393.816
	252.470.855	21.207.417	4.813.601	268.864.670

B) Fondi contribuiti in conto capitale

(Rif. art. 2427, primo comma, n. 4, C.c.)

	Saldo al 31/12/2019 75.630.221	Saldo al 31/12/2018 62.164.925		Variazioni 13.465.296
Descrizione	31/12/2018	Incrementi	Decrementi	31/12/2019
Contributi a desti. vincolata	62.164.925	13.526.488	61.192	75.630.221
Contributi per la gestione				
Contributi in natura				
Altri Contributi				
	62.164.925	13.526.488	61.192	75.630.221

Alla voce “Contributi a destinazione vincolata” sono accantonati i finanziamenti derivanti dalle provviste di cui alle normative Stato/Europa e della Regione Sicilia vincolati all’esecuzione di opere ed infrastrutture portuali previste ed indicate negli atti di programmazione approvati ed a cui il presente bilancio fa riferimento. Tale accantonamento sarà sottoposto ad operazioni contabili di neutralizzazione degli ammortamenti su beni acquisiti e/o realizzati con detti fondi. Maggiori dettagli sulla composizione del predetto fondo sono contenuti nella sezione “Contributi in conto capitale e Fondi per rischi e oneri” della presente Nota Integrativa.

C) Fondi per rischi e oneri futuri

(Rif. art. 2427, primo comma, n. 4, C.c.)

	Saldo al 31/12/2019 1.152.651	Saldo al 31/12/2018 1.889.621		Variazioni - 736.970
Descrizione	31/12/2018	Incrementi	Decrementi	31/12/2019
Per trattamento di quiescenza				
Per imposte				
Per rischi su crediti e oneri futuri	1.889.621	0	736.970	1.152.651
Per ripristino investimenti				
	1.889.621	0	736.970	1.152.651

AUTORITA' di SISTEMA PORTUALE del MARE di SICILIA ORIENTALE

Nel corso dell'esercizio 2018 è stato costituito un fondo per rischi su crediti di €. 2.500.000 come descritto al soprastante paragrafo "Contributi in conto capitale e Fondi per rischi ed Oneri" utilizzato nell'anno 2018 per €. 610.378,57 e nell'anno 2019 per €. 736.970,30.

D) Trattamento di fine rapporto di lavoro subordinato

(Rif. art. 2427, primo comma, n. 4, C.c.)

Saldo al 31/12/2019	Saldo al 31/12/2018	Variazioni
914.820	858.835	55.985

Il fondo accantonato rappresenta l'effettivo debito dell'Ente al 31/12/2019 verso i dipendenti in forza a tale data, al netto degli eventuali anticipi corrisposti.

E) Debiti

(Rif. art. 2427, primo comma, n. 4, C.c.)

Saldo al 31/12/2018	Saldo al 31/12/2018	Variazioni
16.490.364	18.689.371	-2.199.007

I debiti così come esposti, iscritti al loro valore nominale, sono specificatamente indicati nell'allegato elenco dei Residui Passivi, al netto dei debiti di cui al "sistema degli impegni" già trattato nella presente nota integrativa, alla sezione Criteri di Valutazione (*Sistema degli impegni*).

E) Ratei e risconti

Saldo al 31/12/2019	Saldo al 31/12/2018	Variazioni
1.535	0	1.535

Rappresentano le partite di collegamento dell'esercizio conteggiate col criterio della competenza temporale. Nel corso del 2019 è stato regolarizzato un canone demaniale con un maggiore versamento di €. 1.534,54 che, riscontato all'esercizio 2020, sarà oggetto di compensazione sul canone demaniale dovuto dal concessionario per detto esercizio, come con lo stesso convenuto.

AUTORITA' di SISTEMA PORTUALE del MARE di SICILIA ORIENTALE**Conti d'ordine**

(Rif. art. 2427, primo comma, n. 9, C.c.)

Descrizione	31/12/2019	31/12/2018	Variazioni
Sistema improprio dei beni altrui presso l'Ente	155.442	155.442	0
Sistema improprio degli impegni	253.986.068	189.690.607	64.295.461
Sistema improprio dei rischi	0	0	0
Raccordo tra norme civili e fiscali	0	0	0
Beni dell'Ente presso terzi	74.529.945	74.529.945	0
Impegni per contributi di finanziamento di terzi	38.750.766	38.750.766	0
Totali	367.422.220	303.126.760	64.295.461

Gli impegni dell'Ente (sistema improprio degli impegni) rappresentano impegni assunti con atti aventi ad oggetto lavori, progetti e acquisizione di beni e servizi per i quali è necessario indire o è stata indetta gara pubblica, e pertanto, allo stato, privi di creditore certo in quanto assunti come impegni generali, ovvero, ancorché il creditore sia certo, si tratta di lavori pluriennali per realizzazione di opere per le quali resta l'impegno contrattuale e il successivo passaggio a "lavori in corso" come da stati di avanzamento. Gli impegni di terzi (impegni per contributi di finanziamento di terzi) rappresentano una quota di contributo di finanziamento concesso dalla regione Sicilia e quello del PON "Infrastrutture e Reti" 2014 - 2020 ribaltato dal PON "Reti e Mobilità" 2007 - 2013.

Gli impegni sono stati indicati nei conti d'ordine al valore nominale, desunto dalla relativa documentazione.

Il loro importo dettagliato è indicato nell'elenco dei residui attivi e passivi. Le sottostanti tabelle indicano i raccordi tra bilancio di parte finanziaria e bilancio di parte economico/patrimoniale:

Descrizione	31/12/2019
Crediti in bilancio	10.779.868
Impegni per contributi di finanziamento di terzi	38.750.766
IVA da Split Payment	21.391
Totale Residui attivi di parte finanziaria	49.552.025

Descrizione	31/12/2019
Debiti in bilancio	16.490.364
Sistema improprio degli impegni	253.986.068
IVA da Split Payment	111.269
Totale Residui passivi di parte finanziaria	270.587.701

AUTORITA' di SISTEMA PORTUALE del MARE di SICILIA ORIENTALE**Conto economico****A) Valore della produzione**

	Saldo al 31/12/2019 25.691.594	Saldo al 31/12/2018 28.253.293	Variazioni - 2.561.699
Descrizione	31/12/2019	31/12/2018	Variazioni
Ricavi vendite e prestazioni	25.331.425	27.915.830	- 2.584.405
Variazioni rimanenze prodotti	0	0	0
Variazioni lavori in corso su ordinazione	0	0	0
Incrementi immobilizzazioni per lavori interni	0	0	0
Altri ricavi e proventi	360.168	337.463	22.705
Arrotondamenti da riclassificazione	0	0	0
	25.691.594	28.253.293	2.561.699

B) Costi della produzione

	Saldo al 31/12/2019 8.142.122	Saldo al 31/12/2018 9.811.993	Variazioni - 1.669.871
Descrizione	31/12/2019	31/12/2018	Variazioni
Materie prime/Materiale di consumo	8.846	13.920	-5.074
Servizi	4.472.892	3.549.714	923.178
Godimento di beni di terzi	0	0	0
Salari e stipendi	2.052.381	2.553.982	-501.601
Oneri sociali	631.872	451.354	180.518
Trattamento di fine rapporto	171.496	22.837	148.649
Trattamento quiescenza e simili	0	0	0
Altri costi del personale	44.941	138.094	-93.153
Ammortamento immobilizzazioni immateriali	167.337	150.574	16.763
Ammortamento immobilizzazioni materiali	437.168	404.967	32.201
Altre svalutazioni delle immobilizzazioni	0	0	0
Svalutazioni crediti attivo circolante	0	0	0
Variazione rimanenze materie prime	0	0	0
Accantonamento per rischi	0	2.500.000	-2.500.000
Accantonamento per oneri	0	0	0
Oneri diversi di gestione	155.189	26.551	128.638
Arrotondamenti da riclassificazione	0	0	0
	8.142.122	9.811.993	-1.669.871

Costi per materie prime, sussidiarie, di consumo e di merci e Costi per servizi

Sono strettamente correlati al materiale di consumo ed ai servizi necessari al funzionamento degli uffici.

Costi per il personale

La voce comprende l'intera spesa per il personale sulla base del vigente CCNL di categoria, gli accantonamenti di legge al fondo TFR, gli oneri contributivi sociali

AUTORITA' di SISTEMA PORTUALE del MARE di SICILIA ORIENTALE

ed assistenziali mentre l'IRAP a carico dell'Ente sul costo del lavoro è indicata alla voce imposte dell'esercizio.

Ammortamento delle immobilizzazioni

Per quanto concerne gli ammortamenti si specifica che gli stessi sono stati calcolati sulla base della durata utile del cespite e del suo sfruttamento nella fase produttiva, ritenendo congrue le aliquote fiscali in vigore. Gli ammortamenti 2019 risultano distinti in *ammortamenti delle immobilizzazioni immateriali* (ammortamenti in conto) ed *ammortamenti delle immobilizzazioni materiali* (ammortamenti con utilizzo dei fondi).

C) Proventi e oneri finanziari

	Saldo al 31/12/2018 1.114	Saldo al 31/12/2017 0	Variazioni 0
Descrizione	31/12/2019	31/12/2018	Variazioni
Da partecipazione	0	0	0
Da crediti iscritti nelle immobilizzazioni	0	0	0
Da titoli iscritti nelle immobilizzazioni	0	0	0
Da titoli iscritti nell'attivo circolante	0	0	0
Proventi diversi dai precedenti (interessi attivi su c/c di tesoreria unica)	1.509	1.114	395
(Interessi e altri oneri finanziari)	0	0	0
Utili (perdite) su cambi	0	0	0
	1.509	1.114	395

D) Rettifiche di valore di attività finanziarie

Nel corso dell'esercizio 2019 non sono state eseguite rettifiche di valore di attività finanziarie.

E) Proventi e oneri straordinari

(Rif. art. 2427, primo comma, n. 13, C.c.)

	Saldo al 31/12/2018 (2.874.305)	Saldo al 31/12/2017 (0)	Variazioni (0)
Descrizione	31/12/2019	Descrizione	31/12/2018
Plusvalenze da alienazioni	0	Plusvalenze da alienazioni	0
Proventi Vari e straordinari	61.192	Proventi Vari e straordinari	61.192
Sop. Att. e Ins. Pass. Gest. Res	0	Sop. Att. e Ins. Pass. Gest. Res	0
Sopravvenienze Attive	437.897		4.575.412
Totale proventi	499.089	Totale proventi	4.636.604
Minusvalenze da alienazioni	0	Minusvalenze da alienazioni	0
Sop. pas e Ins. Pass. Gest. Res	1.224.442	Sop. pas e Ins. Pass. Gest. Res	1.239.126
Oneri Straordinari	305.973	Minusvalenze Varie	523.173
Totale oneri	1.530.415	Totale oneri	1.762.299
Totali	-1.031.326	Totali	2.874.305

AUTORITA' di SISTEMA PORTUALE del MARE di SICILIA ORIENTALE**Imposte sul reddito d'esercizio**

Saldo al 31/12/2019	Saldo al 31/12/2018	Variazioni
120.340	109.301	11.039

L'Ente non è assoggettato ad imposte dirette sul reddito dell'esercizio ai sensi della legge 84/94, alla voce imposte sul reddito dell'esercizio, in osservanza del principio contabile OIC n. 25, confluisce l'IRAP versata sul costo del lavoro e sui compensi degli Organi dell'Ente


Altre informazioni


Ai sensi di legge si evidenziano i compensi lordi complessivi erogati nell'anno 2018 agli Organi dell'Ente ed al Collegio dei Revisori (articolo 2427, primo comma, n. 16, c.c.), al netto delle imposte e dei contributi a carico dell'Ente.

Qualifica	Compenso 2019
Commissario	29.248
Presidente	129.327
Commissario Aggiunto	0
Collegio dei Revisori	55.819
Comitato Portuale/Gestione	1.350
TOTALE	215.744

Il presente bilancio, composto da Stato patrimoniale, Conto economico e Nota integrativa, rappresenta in modo veritiero e corretto la situazione patrimoniale e finanziaria nonché il risultato economico dell'esercizio e corrisponde alle risultanze delle scritture contabili. Si rappresenta infine che il termine per l'approvazione fissato al 30.04.2020 risulta prorogato, a causa dell'emergenza Covid 19, al 30.06.2020, come da nota MIT 0008797 del 01.04.2020.

Augusta, 15.05.2020


 Area Amministrazione
 Il Responsabile
 Dott. Pierluigi Incastone




 Il Segretario Generale
 Dott. Attilio Montalto



Autorità di Sistema Portuale del Mare di Sicilia Orientale**Elenco dei Residui per Capitolo Entrata Anno 2019**

Capitolo: E121/10 Articolo: 01 Entrate da deposito merci in banchina				
Anno: 2017				
	2017~1919	1.844,63	01/01/2019	CASA DI SPEDIZIONE ANGELO PEREZ & C. SNC
	2017~1934	108,02	01/01/2019	CASA DI SPEDIZIONE ANGELO PEREZ & C. SNC
	2017~1944	591,30	01/01/2019	SO.GE.S.A.L.. Società gestione servizi agrilogistici srl
Anno: 2018				
	2018~1190	359,60	01/01/2019	SO.GE.S.A.L.. Società gestione servizi agrilogistici srl
	2018~3115	560,87	01/01/2019	CASA DI SPEDIZIONE ANGELO PEREZ & C. SNC
	2018~3330	16,61	01/01/2019	CASA DI SPEDIZIONE ANGELO PEREZ & C. SNC
Anno: 2019				
	2019~2795	157,87	08/10/2019	CASA DI SPEDIZIONE ANGELO PEREZ & C. SNC
Tot Cap\Art: E121/10 - 01		3.638,90		
Totale Cap E121/10 :		3.638,90		
Capitolo: E121/15 Articolo: 01 Gettito delle Tasse Portuali (cod. 927 ex cod. 901 - 921)				
Anno: 2005				
	2005~1730	1.800,00	01/01/2019	MARIMPORT SRL
Anno: 2013				
	2013~3262	800,00	01/01/2019	Marilia Special Tours srl
	2013~3265	150,00	01/01/2019	AGENZIA MARITTIMA MARILIA SPECIAL TOURS
Anno: 2017				
	2017~1386	778,99	01/01/2019	SO.GE.S.A.L.. Società gestione servizi agrilogistici srl
Anno: 2019				
	2019~3737	526.201,08	31/12/2019	Dogana di Siracusa
	2019~3745	48.952,34	31/12/2019	Dogana di Siracusa
	2019~3754	156.846,19	31/12/2019	Dogana di Siracusa
Tot Cap\Art: E121/15 - 01		735.528,60		
Totale Cap E121/15 :		735.528,60		
Capitolo: E121/30 Articolo: 01 Gettito delle tasse ancoraggio (cod. 928 ex cod. 922)				
Anno: 2019				
	2019~3736	157.525,38	31/12/2019	Dogana di Siracusa
	2019~3744	71.595,97	31/12/2019	Dogana di Siracusa
Tot Cap\Art: E121/30 - 01		229.121,35		
Totale Cap E121/30 :		229.121,35		
Capitolo: E121/40 Articolo: 01 Canone concessione lavoro in porto art.16				
Anno: 2017				
	2017~1385	2.155,68	01/01/2019	NICOBER SERVICE srl
Anno: 2018				
	2018~2569	3.378,94	01/01/2019	NICOBER SERVICE srl
Tot Cap\Art: E121/40 - 01		5.534,62		
Totale Cap E121/40 :		5.534,62		
Capitolo: E121/60 Articolo: 01 Canoni per Servizi di Interesse Generale				

Anno: 2019			
2019~3808	16.259,40	31/12/2019	Gespi S.r.l.
Tot Cap\Art: E121/60 - 01	16.259,40		
Totale Cap E121/60 :	16.259,40		
Capitolo: E122/20 Articolo: 02 Diritti Portuali traffico passeggeri			
Anno: 2007			
2007~2403	1.479,90	01/01/2019	AGERMARS srl c/o Garipoli & Bizzarro
Anno: 2013			
2013~3166	993,10	01/01/2019	AGEMARS Srl
2013~3167	2.177,40	01/01/2019	AGEMARS Srl
2013~3236	723,20	01/01/2019	AGEMARS Srl
2013~3237	65,00	01/01/2019	Marilia Special Tours srl
2013~3239	1.868,70	01/01/2019	AGERMARS srl c/o Garipoli & Bizzarro
Anno: 2015			
2015~2213	7.997,40	01/01/2019	NAVIGERUM S.R.L. AGENZIA MARITTIMA
2015~2227	18.550,80	01/01/2019	NAVIGERUM srl per conto NEW T. T. T. LINES spa
2015~2231	18.871,20	01/01/2019	NAVIGERUM srl per conto NEW T. T. T. LINES spa
Anno: 2016			
2016~1840	3.722,40	01/01/2019	NAVIGERUM SRL per conto di T.T.T.Lines spa
2016~1933	1.641,60	01/01/2019	NAVIGERUM srl per conto C.I.N spa.
Anno: 2019			
2019~3493	5.281,92	17/12/2019	GRIMALDI MARANGOLO TERMINAL CATANIA SRL
2019~3793	2.640,96	31/12/2019	GRIMALDI MARANGOLO TERMINAL CATANIA SRL
2019~3807	3.780,00	31/12/2019	GRIMALDI MARANGOLO TERMINAL CATANIA SRL
Tot Cap\Art: E122/20 - 02	69.793,58		
Totale Cap E122/20 :	69.793,58		
Capitolo: E123/10 Articolo: 01 Canoni concessioni aree demaniali			
Anno: 2005			
2005~1529	582.625,34	01/01/2019	Agenzia del Demanio
Anno: 2008			
2008~2631	99,00	01/01/2019	M.S.C. SICILIA Srl
2008~4725	7.883,51	01/01/2019	COMUNE DI CATANIA- VIII DIREZIONE PATRIMONIO IMMOBILIARE
Anno: 2009			
2009~4453	4.369,00	01/01/2019	LA ROSA SALVATORE
Anno: 2011			
2011~3865	8.132,00	01/01/2019	COMUNE DI CATANIA- VIII DIREZIONE PATRIMONIO IMMOBILIARE
Anno: 2013			
2013~3225	35.343,09	01/01/2019	LA CELERE srl
2013~3227	9.415,31	01/01/2019	RED FISH CRUISES SRL
2013~3428	4.860,34	01/01/2019	LA ROSA SALVATORE
2013~3442	780,02	01/01/2019	VIGIL SUD SRL c/o Avv. Claudio Chines
2013~3505	4.565,13	01/01/2019	C.F. NAUTICA di Catania Francesco
Anno: 2015			
2015~1722	359,57	01/01/2019	Associazione Peschereccia del Porto Antico di Catania
2015~1731	35,00	01/01/2019	Associazione Peschereccia del Porto Antico di Catania
2015~2067	15.261,92	01/01/2019	TORRI DEL PORTO srl
2015~2069	12.272,55	01/01/2019	UNITER Consorzio Stabile a.r.l

2015~2070	74.398,65	01/01/2019	ITALCOMPANY GROUP srl c/o Liquidatore Sicilia Carolina
2015~2071	7.803,79	01/01/2019	ITALCOMPANY GROUP srl c/o Liquidatore Sicilia Carolina
2015~2072	12.144,65	01/01/2019	ITALCOMPANY GROUP srl c/o Liquidatore Sicilia Carolina
2015~2073	12.490,77	01/01/2019	ITALCOMPANY GROUP srl c/o Liquidatore Sicilia Carolina
2015~2074	2.071,39	01/01/2019	ITALCOMPANY GROUP srl c/o Liquidatore Sicilia Carolina
2015~2076	21.093,52	01/01/2019	Società Consortile arl CENTRO EVENTI E FIERE
2015~2078	8.847,03	01/01/2019	COMUNE DI CATANIA- VIII DIREZIONE PATRIMONIO IMMOBILIARE
2015~2081	126.561,12	01/01/2019	Società Consortile arl CENTRO EVENTI E FIERE
2015~2082	126.561,12	01/01/2019	Società Consortile arl CENTRO EVENTI E FIERE
2015~2083	1.090,89	01/01/2019	COMUNE DI CATANIA
2015~2084	1.990,55	01/01/2019	COMUNE DI CATANIA
2015~2085	3.070,58	01/01/2019	COMUNE DI CATANIA
2015~2086	1.140,15	01/01/2019	COMUNE DI CATANIA
2015~2087	790,00	01/01/2019	Comune di Catania -Assessorato alle Attività Produttive e Centro Storico
2015~2088	8.716,28	01/01/2019	COMUNE DI CATANIA- VIII DIREZIONE PATRIMONIO IMMOBILIARE
2015~2105	3.068,09	01/01/2019	EDIL.VETRA SPA
2015~2106	62.448,87	01/01/2019	EDIL.VETRA SPA
2015~2107	3.052,75	01/01/2019	EDIL.VETRA SPA
2015~2108	62.136,64	01/01/2019	EDIL.VETRA SPA
2015~2114	4.577,74	01/01/2019	FILIPPINI LINDA
2015~2115	4.646,41	01/01/2019	FILIPPINI LINDA
2015~2117	20.126,34	01/01/2019	GEIBA Srl c/o Amministratore Giudiziario dott. G.Giuffrida
2015~2138	11.698,57	01/01/2019	TRIPLA GASSA DAMANTE S.r.L.
2015~2141	10.718,25	01/01/2019	TRIPLA GASSA DAMANTE S.r.L.
2015~2142	11.431,55	01/01/2019	TRIPLA GASSA DAMANTE S.r.L.
2015~2144	11.757,35	01/01/2019	TRIPLA GASSA DAMANTE S.r.L.
2015~2157	4.453,17	01/01/2019	TUTTOMARE Srl
2015~2159	827,06	01/01/2019	TUTTOMARE Srl
2015~2165	18.109,58	01/01/2019	VECCHIA DOGANA S.r.l. (ex spa)
2015~2175	5.092,28	01/01/2019	WAYPOINT YACHTING CLUB
2015~2187	4.000,00	01/01/2019	TELECOM ITALIA SPA
2015~2188	4.000,00	01/01/2019	TELECOM ITALIA SPA
2015~2192	4.056,59	01/01/2019	SALICI MAURIZIO
2015~2202	6.051,00	01/01/2019	Circo Coliseum Roma di Vassallo Eugenio
2015~2210	55.000,00	01/01/2019	SIMETO DOCKS srl
2015~2220	4.000,00	01/01/2019	VIRTU FERRIES srl
2015~2221	4.000,00	01/01/2019	VIRTU FERRIES srl
2015~2222	2.000,00	01/01/2019	VIRTU FERRIES srl
2015~2239	20.000,00	01/01/2019	VECCHIA DOGANA S.r.l. (ex spa)
2015~2242	3.116,64	01/01/2019	COMUNE DI CATANIA
2015~2243	1.157,25	01/01/2019	COMUNE DI CATANIA
2015~2244	2.020,41	01/01/2019	COMUNE DI CATANIA
2015~2245	1.107,25	01/01/2019	COMUNE DI CATANIA
2015~2246	8.979,73	01/01/2019	COMUNE DI CATANIA- VIII DIREZIONE PATRIMONIO IMMOBILIARE
Anno: 2016			
2016~1719	32.000,00	01/01/2019	GRASSO SALVATORE
2016~1823	4.411,01	01/01/2019	MAREOMNIA SRL
2016~1827	20.428,23	01/01/2019	GEIBA Srl c/o Amministratore Giudiziario dott. G.Giuffrida

2016~1829	5.046,45	01/01/2019	WAYPOINT YACHTING CLUB
2016~1832	4.524,25	01/01/2019	FILIPPINI LINDA
2016~1836	356,04	01/01/2019	Associazione Peschereccia del Porto Antico di Catania
2016~1844	4.451,86	01/01/2019	FILIPPINI LINDA
2016~1852	3.936,00	01/01/2019	TELECOM ITALIA SPA
2016~1856	6.741,81	01/01/2019	SEAMAR SRL (ex Nuova Epoca)
2016~1858	8.760,34	01/01/2019	TORRI DEL PORTO srl
2016~1859	65.000,00	01/01/2019	SIMETO DOCKS srl
2016~1861	20.000,00	01/01/2019	VECCHIA DOGANA S.r.l. (ex spa)
2016~1865	4.836,04	01/01/2019	LA ROSA SALVATORE
2016~1867	4.792,52	01/01/2019	LA ROSA SALVATORE
2016~1868	4.715,84	01/01/2019	LA ROSA SALVATORE
2016~1877	1.138,73	01/01/2019	COMUNE DI CATANIA
2016~1878	1.988,08	01/01/2019	COMUNE DI CATANIA
2016~1879	1.089,53	01/01/2019	COMUNE DI CATANIA
2016~1880	3.066,77	01/01/2019	COMUNE DI CATANIA
Anno: 2017			
2017~1843	20.041,08	01/01/2019	GEIBA Srl c/o Amministratore Giudiziario dott. G.Giuffrida
2017~1844	349,30	01/01/2019	Associazione Peschereccia del Porto Antico di Catania
2017~1848	14.973,08	01/01/2019	TORRI DEL PORTO srl
2017~1852	10.256,41	01/01/2019	SEAMAR SRL (ex Nuova Epoca)
2017~1854	20.000,00	01/01/2019	VECCHIA DOGANA S.r.l. (ex spa)
2017~1863	2.254,92	01/01/2019	Cantiere ORLANDO COOPERATIVA
2017~1874	1.135,31	01/01/2019	COMUNE DI CATANIA
2017~1875	1.982,12	01/01/2019	COMUNE DI CATANIA
2017~1876	1.086,26	01/01/2019	COMUNE DI CATANIA
2017~1877	3.057,57	01/01/2019	COMUNE DI CATANIA
2017~1879	10.068,40	01/01/2019	EDIL.VETRA SPA
2017~1881	494,51	01/01/2019	EDIL.VETRA SPA
2017~1890	4.000,00	01/01/2019	TELECOM ITALIA SPA
2017~1893	8,72	01/01/2019	Tringale Carmela
2017~1894	1.021,15	01/01/2019	Wind Tre S.p.A.
2017~1897	1.684,00	01/01/2019	F.LLI BORDIERI S.N.C.
Anno: 2018			
2018~852	132,77	01/01/2019	COMUNE DI CATANIA
2018~854	3.098,85	01/01/2019	COMUNE DI CATANIA
2018~855	2.008,88	01/01/2019	COMUNE DI CATANIA
2018~856	1.150,64	01/01/2019	COMUNE DI CATANIA
2018~857	1.100,93	01/01/2019	COMUNE DI CATANIA
2018~869	4.422,16	01/01/2019	MEDITERRANEA YACHTING CLUB S.R.L.
2018~1234	15.476,86	01/01/2019	MARIMPORT SRL
2018~1255	4.000,00	01/01/2019	TELECOM S.P.A.
2018~1257	828,36	01/01/2019	INFRASTRUTTURE WIRELESS ITALIANE S.P.A.
2018~1954	5.082,50	01/01/2019	Wind Tre S.p.A.
2018~1955	283,52	01/01/2019	Wind Tre S.p.A.
2018~2379	0,06	01/01/2019	GRASSO SALVATORE
2018~2874	2.285,36	01/01/2019	Cantiere ORLANDO COOPERATIVA
2018~3079	33.327,00	01/01/2019	Europea Servizi Terminalistici S.r.l.

2018~3489	16,16	01/01/2019	ASSOCIAZIONE POLISPORTIVA CIVITA ONLUS
Anno: 2019			
2019~623	18.186,97	18/03/2019	Comap Consorzio opere marittime Attività portuali
2019~624	28.143,84	18/03/2019	International Terminal Service of Augusta S.r.l.
2019~638	33.357,71	18/03/2019	Italoffshore S.C.A.R.L.
2019~675	1.870,55	21/03/2019	C.F. NAUTICA di Catania Francesco
2019~684	145.470,23	22/03/2019	C.C.T- Catania Cruise Terminal srl
2019~686	4.096,49	22/03/2019	Wind Tre S.p.A.
2019~687	5.234,98	22/03/2019	Wind Tre S.p.A.
2019~790	34.762,50	02/04/2019	CARONTE & TOURIST HANDLING SRL
2019~798	10.706,62	02/04/2019	SEAMAR SRL (ex Nuova Epoca)
2019~934	5.128,03	11/04/2019	PLATANIA VINCENZA
2019~935	14.886,21	11/04/2019	NICOSIA CARLO
2019~941	21.311,10	11/04/2019	R.F.I. S.P.A.
2019~947	9.196,32	12/04/2019	COMUNE DI CATANIA
2019~948	12.439,70	12/04/2019	COMUNE DI CATANIA
2019~960	0,01	12/04/2019	Europea Servizi Terminalistici S.r.l.
2019~1368	20.311,63	22/05/2019	GEIBA Srl c/o Amministratore Giudiziario dott. G.Giuffrida
2019~1369	20.920,98	22/05/2019	GEIBA Srl c/o Amministratore Giudiziario dott. G.Giuffrida
2019~1898	36.000,00	04/07/2019	VECCHIA DOGANA S.r.l. (ex spa)
2019~2839	4.809,57	11/10/2019	MAREOMNIA SRL
2019~2840	9.523,85	11/10/2019	MAREOMNIA SRL
2019~2841	1.663,27	11/10/2019	MAREOMNIA SRL
2019~2842	1.614,83	11/10/2019	MAREOMNIA SRL
2019~2848	10.394,78	14/10/2019	SEAMAR SRL (ex Nuova Epoca)
2019~2852	5.351,60	14/10/2019	MAZZEO ANTONINA
2019~2861	4.632,37	14/10/2019	MAREOMNIA SRL
2019~2863	30,29	15/10/2019	MAREOMNIA SRL
2019~2868	9.552,51	15/10/2019	MAREOMNIA SRL
2019~2874	8.809,54	15/10/2019	COMUNE DI CATANIA
2019~2875	8.836,05	15/10/2019	COMUNE DI CATANIA
2019~2879	45,58	15/10/2019	Comune di Catania -Assess. Attività Produttive e Centro Storico
2019~2880	4.487,00	15/10/2019	LA ROSA SALVATORE
2019~2881	4.732,56	15/10/2019	LA ROSA SALVATORE
2019~2891	891,48	16/10/2019	MONSONE GIUSEPPE
2019~2892	30.601,51	16/10/2019	MONSONE GIUSEPPE
2019~2893	45.379,07	16/10/2019	EDIL.VETRA SPA
2019~2900	356,04	17/10/2019	Associazione Sportiva SPIN
2019~2902	4.608,14	17/10/2019	LA ROSA SALVATORE
2019~3118	16.482,01	04/11/2019	CARONTE & TOURIST HANDLING SRL
2019~3119	16.159,77	04/11/2019	Europea Servizi Terminalistici S.r.l.
2019~3136	12.812,89	06/11/2019	COMUNE DI CATANIA
2019~3142	712,42	06/11/2019	Europea Servizi Terminalistici S.r.l.
2019~3239	4.042,10	20/11/2019	C.C.T- Catania Cruise Terminal srl
2019~3725	6.670,14	31/12/2019	ECO TOURIST COOP. SOCIALE
2019~3729	4.610,01	31/12/2019	Lift Cargo Transport S.r.l.
Tot Cap\Art: E123/10 - 01	2.451.149,42		
Totale Cap E123/10 :	2.451.149,42		

Capitolo: E123/30 Articolo: 01 Interessi attivi su titoli, depositi, c/c ecc.			
Anno: 2019			
2019~3738	1.509,41	31/12/2019	Banca d'Italia - Tesoreria dello Stato
Tot Cap/Art: E123/30 - 01	1.509,41		
Totale Cap E123/30 :	1.509,41		
Capitolo: E124/10 Articolo: 01 Recuperi e rimborsi diversi			
Anno: 2013			
2013~1824	810,00	01/01/2019	Tesoreria Provinciale dello stato
Anno: 2014			
2014~2052	879,74	01/01/2019	Comune di Noto
Anno: 2015			
2015~832	2.443,97	01/01/2019	Comune di Noto
Anno: 2016			
2016~488	3.172,00	01/01/2019	NICOBER SERVICE srl
2016~991	1.012,75	01/01/2019	Comune di Noto
2016~1101	48.787,90	01/01/2019	PREFETTURA DI CATANIA
Anno: 2018			
2018~3740	328,01	01/01/2019	Enel Energia Spa
2018~3898	1.298,00	01/01/2019	Agenzia delle entrate
Anno: 2019			
2019~2990	24.437,50	23/10/2019	Europea Servizi Terminalistici S.r.l.
2019~3137	6.000,00	06/11/2019	Comune di Catania -Assess. Attività Produttive e Centro Storico
Tot Cap/Art: E124/10 - 01	89.169,87		
Totale Cap E124/10 :	89.169,87		
Capitolo: E125/20 Articolo: 01 Diritti di mora			
Anno: 2013			
2013~2760	15.000,00	01/01/2019	CREDITO SICILIANO SPA
2013~3268	185,00	01/01/2019	X - Press Container Line c/o Marilia Special Tours srl
2013~3495	1.814,38	01/01/2019	VECCHIA DOGANA S.r.l. (ex spa)
Anno: 2014			
2014~6	-15.000,00	01/01/2019	CREDITO SICILIANO SPA
Anno: 2018			
2018~2382	128,43	01/01/2019	GRASSO SALVATORE
Anno: 2019			
2019~3528	448,48	18/12/2019	Cantiere Navale di Augusta srl
Tot Cap/Art: E125/20 - 01	2.576,29		
Capitolo: E125/20 Articolo: 02 Diritti portuali imbarco/sbarco merci			
Anno: 2007			
2007~2401	2.471,00	01/01/2019	X - Press Container Line c/o Marilia Special Tours srl
Anno: 2008			
2008~4758	309,96	01/01/2019	EUROPEA SERVIZI TERMINALISTICI
2008~4764	3.195,50	01/01/2019	X - Press Container Line c/o Marilia Special Tours srl
2008~4958	141,48	01/01/2019	EUROPEA SERVIZI TERMINALISTICI
2008~4964	2.282,00	01/01/2019	X - Press Container Line c/o Marilia Special Tours srl
2008~4978	4.147,50	01/01/2019	X - Press Container Line c/o Marilia Special Tours srl
2008~4986	14,76	01/01/2019	EUROPEA SERVIZI TERMINALISTICI

Anno: 2013			
2013~3165	47.874,00	01/01/2019	X - Press Container Line c/o Marilia Special Tours srl
2013~3180	31.713,50	01/01/2019	X - Press Container Line c/o Marilia Special Tours srl
2013~3182	27.219,50	01/01/2019	X - Press Container Line c/o Marilia Special Tours srl
2013~3185	21.752,65	01/01/2019	X - Press Container Line c/o Marilia Special Tours srl
2013~3273	11.976,40	01/01/2019	X - Press Container Line c/o Marilia Special Tours srl
2013~3275	12.035,65	01/01/2019	X - Press Container Line c/o Marilia Special Tours srl
2013~3276	9.906,60	01/01/2019	X - Press Container Line c/o Marilia Special Tours srl
2013~3307	5.798,60	01/01/2019	X - Press Container Line c/o Marilia Special Tours srl
2013~3308	4.238,35	01/01/2019	X - Press Container Line c/o Marilia Special Tours srl
2013~3432	2.809,22	01/01/2019	GRANDI TRASPORTI s.r.l.
2013~3434	15.333,90	01/01/2019	X - Press Container Line c/o Marilia Special Tours srl
2013~3440	19.884,30	01/01/2019	X - Press Container Line c/o Marilia Special Tours srl
2013~3447	6.493,80	01/01/2019	X - Press Container Line c/o Marilia Special Tours srl
2013~3456	5.099,45	01/01/2019	X - Press Container Line c/o Marilia Special Tours srl
2013~3469	5.233,75	01/01/2019	X - Press Container Line c/o Marilia Special Tours srl
2013~3506	2.922,54	01/01/2019	SILOS GRANARI DELLA SICILIA
Anno: 2015			
2015~2015	7.125,80	01/01/2019	Marilia Special Tours srl
2015~2023	7.896,05	01/01/2019	Marilia Special Tours srl
2015~2024	5.913,15	01/01/2019	Marilia Special Tours srl
2015~2027	6.130,40	01/01/2019	Marilia Special Tours srl
2015~2031	1.208,70	01/01/2019	M.S.C. SICILIA Srl
2015~2032	5.964,50	01/01/2019	Marilia Special Tours srl
2015~2033	5.083,65	01/01/2019	Marilia Special Tours srl
2015~2034	6.195,95	01/01/2019	Marilia Special Tours srl
2015~2035	1.406,20	01/01/2019	M.S.C. SICILIA Srl
2015~2042	6.201,50	01/01/2019	Marilia Special Tours srl
2015~2043	6.288,40	01/01/2019	Marilia Special Tours srl
2015~2050	1.161,30	01/01/2019	M.S.C. SICILIA Srl
2015~2059	8.137,00	01/01/2019	X - Press Container Line c/o Marilia Special Tours srl
2015~2061	6.845,35	01/01/2019	X - Press Container Line c/o Marilia Special Tours srl
2015~2063	6.438,50	01/01/2019	X - Press Container Line c/o Marilia Special Tours srl
2015~2183	5.913,15	01/01/2019	X - Press Container Line c/o Marilia Special Tours srl
2015~2184	5.553,70	01/01/2019	X - Press Container Line c/o Marilia Special Tours srl
2015~2185	6.181,75	01/01/2019	X - Press Container Line c/o Marilia Special Tours srl
2015~2195	5.530,00	01/01/2019	Marilia Special Tours srl
2015~2196	1.497,05	01/01/2019	M.S.C. SICILIA Srl
2015~2208	4.676,80	01/01/2019	Marilia Special Tours srl
2015~2209	2.729,45	01/01/2019	M.S.C. SICILIA Srl
2015~2211	1.712,22	01/01/2019	GRANDI TRASPORTI s.r.l.
2015~2212	29.740,60	01/01/2019	NAVIGERUM S.R.L. AGENZIA MARITTIMA
2015~2215	3.002,00	01/01/2019	M.S.C. SICILIA Srl
2015~2216	5.684,05	01/01/2019	Marilia Special Tours srl
2015~2217	2.361,35	01/01/2019	GRANDI TRASPORTI s.r.l.
2015~2218	6.237,05	01/01/2019	M.S.C. SICILIA Srl
2015~2219	4.795,30	01/01/2019	Marilia Special Tours srl
2015~2236	2.635,76	01/01/2019	GRANDI TRASPORTI s.r.l.

Anno: 2016			
2016~1842	1.804,44	01/01/2019	GRANDI TRASPORTI s.r.l.
Anno: 2017			
2017~1533	6.083,00	01/01/2019	EUROPEA SERVIZI TERMINALISTICI
2017~1534	5.682,08	01/01/2019	EUROPEA SERVIZI TERMINALISTICI
2017~1535	8.922,66	01/01/2019	EUROPEA SERVIZI TERMINALISTICI
2017~1536	7.194,53	01/01/2019	EUROPEA SERVIZI TERMINALISTICI
2017~1567	6.207,43	01/01/2019	EUROPEA SERVIZI TERMINALISTICI
2017~1795	6.696,83	01/01/2019	EUROPEA SERVIZI TERMINALISTICI
2017~1796	6.038,76	01/01/2019	EUROPEA SERVIZI TERMINALISTICI
2017~1797	8.408,37	01/01/2019	EUROPEA SERVIZI TERMINALISTICI
2017~1798	6.412,04	01/01/2019	EUROPEA SERVIZI TERMINALISTICI
2017~1799	6.702,36	01/01/2019	EUROPEA SERVIZI TERMINALISTICI
2017~1806	176,80	01/01/2019	GRANDI TRASPORTI s.r.l.
2017~1825	41,52	01/01/2019	SEMAR srl
2017~1872	5.939,22	01/01/2019	EUROPEA SERVIZI TERMINALISTICI
2017~1873	4.971,47	01/01/2019	EUROPEA SERVIZI TERMINALISTICI
Anno: 2018			
2018~1038	6.251,67	01/01/2019	Europea Servizi Terminalistici S.r.l.
2018~1041	1.156,94	01/01/2019	SILOS GRANARI DELLA SICILIA
2018~1042	4.994,57	01/01/2019	SO.GE.S.A.L.. Società gestione servizi agrilogistici srl
2018~1044	6.309,73	01/01/2019	Europea Servizi Terminalistici S.r.l.
2018~1368	8.004,68	01/01/2019	Europea Servizi Terminalistici S.r.l.
2018~1517	6.824,02	01/01/2019	Europea Servizi Terminalistici S.r.l.
2018~2580	8.942,01	01/01/2019	Europea Servizi Terminalistici S.r.l.
2018~2777	9.177,04	01/01/2019	EUROPEA SERVIZI TERMINALISTICI
2018~3907	6.948,45	01/01/2019	Europea Servizi Terminalistici S.r.l.
2018~3912	7.609,28	01/01/2019	Europea Servizi Terminalistici S.r.l.
2018~3918	8.635,10	01/01/2019	Europea Servizi Terminalistici S.r.l.
2018~3949	8.438,78	01/01/2019	Europea Servizi Terminalistici S.r.l.
2018~3954	8.153,99	01/01/2019	Europea Servizi Terminalistici S.r.l.
2018~3958	6.793,61	01/01/2019	Europea Servizi Terminalistici S.r.l.
Anno: 2019			
2019~2588	7.125,41	25/09/2019	Europea Servizi Terminalistici S.r.l.
2019~2589	6.038,76	25/09/2019	Europea Servizi Terminalistici S.r.l.
2019~2590	9.331,88	25/09/2019	Europea Servizi Terminalistici S.r.l.
2019~2591	8.579,80	25/09/2019	Europea Servizi Terminalistici S.r.l.
2019~2592	8.424,96	25/09/2019	Europea Servizi Terminalistici S.r.l.
2019~2593	8.010,21	25/09/2019	Europea Servizi Terminalistici S.r.l.
2019~2965	31.495,09	23/10/2019	CATANIA PORT SERVICE SRL
2019~2966	38.836,57	23/10/2019	CATANIA PORT SERVICE SRL
2019~2967	9.337,41	23/10/2019	Europea Servizi Terminalistici S.r.l.
2019~2968	8.242,47	23/10/2019	Europea Servizi Terminalistici S.r.l.
2019~2969	7.556,75	23/10/2019	Europea Servizi Terminalistici S.r.l.
2019~3515	79.596,42	18/12/2019	GRIMALDI MARANGOLO TERMINAL CATANIA SRL
2019~3516	44.227,34	18/12/2019	CATANIA PORT SERVICE SRL
2019~3517	10.260,92	18/12/2019	Europea Servizi Terminalistici S.r.l.
2019~3518	2.972,23	18/12/2019	SO.GE.S.A.L.. Società gestione servizi agrilogistici srl

2019~3785	35.067,87	31/12/2019	CATANIA PORT SERVICE SRL
2019~3786	73.513,38	31/12/2019	GRIMALDI MARANGOLO TERMINAL CATANIA SRL
2019~3787	8.054,45	31/12/2019	EUROPEA SERVIZI TERMINALISTICI
2019~3788	7.081,67	31/12/2019	SO.GE.S.A.L.. Società gestione servizi agrilogistici srl
2019~3796	6.447,98	31/12/2019	EUROPEA SERVIZI TERMINALISTICI
2019~3797	13,61	31/12/2019	SEMAR srl
2019~3798	8.371,63	31/12/2019	SO.GE.S.A.L.. Società gestione servizi agrilogistici srl
2019~3802	7.504,00	31/12/2019	CATANIA PORT SERVICE SRL
2019~3803	56.037,43	31/12/2019	GRIMALDI MARANGOLO TERMINAL CATANIA SRL
Tot Cap\Art: E125/20 - 02	1.074.750,71		
Capitolo: E125/20 Articolo: 04 Entrate varie e Security fee			
Anno: 2006			
2006~964	2.500,00	01/01/2019	Guardo Agata
Anno: 2007			
2007~2430	106,40	01/01/2019	SO.GE.S.A.L.. Società gestione servizi agrilogistici srl
2007~2432	1.768,80	01/01/2019	MEDOV c/o GARIPOLI E BIZZARRO
2007~2433	571,20	01/01/2019	GARIPOLI & BIZZARRO Shipping Agents
2007~2452	31,44	01/01/2019	EUROPEA SERVIZI TERMINALISTICI
2007~2458	119,00	01/01/2019	SO.GE.S.A.L.. Società gestione servizi agrilogistici srl
2007~2459	2.518,80	01/01/2019	MEDOV c/o GARIPOLI E BIZZARRO
2007~2482	6.606,00	01/01/2019	NAVIGERUM SRL per conto di T.T.T.Lines spa
2007~2484	140,00	01/01/2019	SO.GE.S.A.L.. Società gestione servizi agrilogistici srl
2007~2485	749,70	01/01/2019	MEDOV c/o GARIPOLI E BIZZARRO
Anno: 2008			
2008~4259	7.400,70	01/01/2019	NAVIGERUM SRL per conto di T.T.T.Lines spa
2008~4534	7.553,35	01/01/2019	NAVIGERUM SRL per conto di T.T.T.Lines spa
2008~4739	82,60	01/01/2019	SO.GE.S.A.L srl c/o Agenzia F.lli Bonanno srl
2008~4741	494,20	01/01/2019	X - Press Container Line c/o Marilia Special Tours srl
2008~4743	1.479,90	01/01/2019	X - Press Container Line c/o Marilia Special Tours srl
2008~4778	68,88	01/01/2019	EUROPEA SERVIZI TERMINALISTICI
2008~4782	9.603,05	01/01/2019	NAVIGERUM SRL per conto di T.T.T.Lines spa
2008~4784	639,10	01/01/2019	X - Press Container Line c/o Marilia Special Tours srl
2008~4824	1.035,30	01/01/2019	GARIPOLI & BIZZARRO Shipping Agents
2008~4937	609,28	01/01/2019	EUROPEA SERVIZI TERMINALISTICI
2008~4943	7.794,75	01/01/2019	NAVIGERUM SRL per conto di T.T.T.Lines spa
2008~4945	456,40	01/01/2019	X - Press Container Line c/o Marilia Special Tours srl
2008~4992	565,60	01/01/2019	X - Press Container Line c/o Marilia Special Tours srl
2008~4994	204,40	01/01/2019	SO.GE.S.A.L.. Società gestione servizi agrilogistici srl
2008~4996	829,50	01/01/2019	X - Press Container Line c/o Marilia Special Tours srl
2008~5006	3,28	01/01/2019	EUROPEA SERVIZI TERMINALISTICI
Anno: 2009			
2009~4124	4.880,70	01/01/2019	AGERMARS srl c/o Garipoli & Bizzarro
2009~4357	3.000,00	01/01/2019	BIRIACO Metalmeccanica srl
Anno: 2010			
2010~3942	6.000,00	01/01/2019	Bel Mare srl
2010~4024	6.000,00	01/01/2019	GRASSO SALVATORE
Anno: 2011			

2011~2652	-6.000,00	01/01/2019	GRASSO SALVATORE
2011~2657	-6.000,00	01/01/2019	Bel Mare srl
2011~3262	2.000,00	01/01/2019	BIRIACO Metalmeccanica srl
Anno: 2013			
2013~3188	5.628,70	01/01/2019	X - Press Container Line c/o Marilia Special Tours srl
2013~3189	4.501,44	01/01/2019	GARIPOLI & BIZZARRO Shipping Agents
2013~3190	5.443,90	01/01/2019	X - Press Container Line c/o Marilia Special Tours srl
2013~3192	9.783,90	01/01/2019	X - Press Container Line c/o Marilia Special Tours srl
2013~3193	1.396,50	01/01/2019	X - Press Container Line c/o Marilia Special Tours srl
2013~3196	48.919,50	01/01/2019	X - Press Container Line c/o Marilia Special Tours srl
2013~3197	988,20	01/01/2019	AGEMARS Srl
2013~3200	571,20	01/01/2019	GARIPOLI & BIZZARRO Shipping Agents
2013~3201	3.289,80	01/01/2019	GARIPOLI & BIZZARRO Shipping Agents
2013~3203	12.000,00	01/01/2019	LA CELERE srl
2013~3204	717,60	01/01/2019	AGEMARS Srl
2013~3205	320,40	01/01/2019	AGEMARS Srl
2013~3212	2.146,80	01/01/2019	GARIPOLI & BIZZARRO Shipping Agents
2013~3213	1.120,80	01/01/2019	AGERMARS srl c/o Garipoli & Bizzarro
2013~3220	5.000,00	01/01/2019	RED FISH CRUISES SRL
2013~3222	5.037,80	01/01/2019	MEDOV c/o GARIPOLI E BIZZARRO
2013~3321	4.000,00	01/01/2019	TUTTOMARE Srl
2013~3433	684,70	01/01/2019	GRANDI TRASPORTI s.r.l.
2013~3443	583,33	01/01/2019	VIGIL SUD SRL c/o Avv. Claudio Chines
2013~3448	714,00	01/01/2019	X - Press Container Line c/o Marilia Special Tours srl
2013~3459	7.847,00	01/01/2019	GARIPOLI & BIZZARRO Shipping Agents
Anno: 2014			
2014~429	3,50	01/01/2019	Comune di Augusta
Anno: 2015			
2015~2017	2.000,00	01/01/2019	Coop. Motopescherecci del Porto di Catania Coop. a r.l.
2015~2025	7.690,90	01/01/2019	NAVIGERUM SRL per conto di T.T.T.Lines spa
2015~2029	9.163,75	01/01/2019	NAVIGERUM SRL per conto di T.T.T.Lines spa
2015~2040	6.434,75	01/01/2019	NAVIGERUM SRL per conto di T.T.T.Lines spa
2015~2041	6.104,15	01/01/2019	NAVIGERUM SRL per conto di T.T.T.Lines spa
2015~2046	8.829,40	01/01/2019	NAVIGERUM SRL per conto di T.T.T.Lines spa
2015~2049	7.229,85	01/01/2019	NAVIGERUM SRL per conto di T.T.T.Lines spa
2015~2054	103.053,15	01/01/2019	NAVIGERUM SRL per conto di T.T.T.Lines spa
2015~2056	2.000,00	01/01/2019	CONFRATERNITA MISERICORDIA PORTO DI CATANIA
2015~2057	2.000,00	01/01/2019	CONFRATERNITA MISERICORDIA PORTO DI CATANIA
2015~2080	12.000,00	01/01/2019	CONFRATERNITA MISERICORDIA PORTO DI CATANIA
2015~2089	2.000,00	01/01/2019	Associazione Peschereccia del Porto Antico di Catania
2015~2090	1.000,00	01/01/2019	Associazione Peschereccia del Porto Antico di Catania
2015~2091	2.000,00	01/01/2019	Associazione Sportiva SPIN
2015~2092	2.000,00	01/01/2019	Associazione Sportiva SPIN
2015~2093	2.000,00	01/01/2019	Associazione Sportiva SPIN
2015~2094	2.000,00	01/01/2019	Associazione Sportiva SPIN
2015~2095	2.000,00	01/01/2019	Associazione Sportiva SPIN
2015~2096	2.000,00	01/01/2019	Associazione Sportiva SPIN
2015~2097	2.000,00	01/01/2019	Associazione Sportiva SPIN

2015~2109	3.500,00	01/01/2019	EDIL.VETRA SPA
2015~2110	0,02	01/01/2019	EUROPEA SERVIZI TERMINALISTICI
2015~2112	0,01	01/01/2019	EUROPEA SERVIZI TERMINALISTICI
2015~2131	1.000,00	01/01/2019	MAREOMNIA SRL
2015~2132	3.000,00	01/01/2019	MAREOMNIA SRL
2015~2133	3.000,00	01/01/2019	MAREOMNIA SRL
2015~2134	3.000,00	01/01/2019	MAREOMNIA SRL
2015~2139	7.000,00	01/01/2019	TRIPLA GASSA DAMANTE S.r.L.
2015~2140	42.000,00	01/01/2019	TRIPLA GASSA DAMANTE S.r.L.
2015~2143	7.000,00	01/01/2019	TRIPLA GASSA DAMANTE S.r.L.
2015~2145	7.000,00	01/01/2019	TRIPLA GASSA DAMANTE S.r.L.
2015~2154	64.246,50	01/01/2019	NAVIGERUM SRL per conto di T.T.T.Lines spa
2015~2155	33.420,45	01/01/2019	NAVIGERUM SRL per conto di T.T.T.Lines spa
2015~2156	13.626,80	01/01/2019	NAVIGERUM SRL per conto di T.T.T.Lines spa
2015~2158	4.000,00	01/01/2019	TUTTOMARE Srl
2015~2160	4.000,00	01/01/2019	TUTTOMARE Srl
2015~2176	7.000,00	01/01/2019	WAYPOINT YACHTING CLUB
2015~2177	12.000,00	01/01/2019	WAYPOINT YACHTING CLUB
2015~2178	7.000,00	01/01/2019	WAYPOINT YACHTING CLUB
2015~2194	0,01	01/01/2019	EUROPEA SERVIZI TERMINALISTICI
2015~2199	5.351,30	01/01/2019	NAVIGERUM S.R.L. AGENZIA MARITTIMA
2015~2207	3.974,20	01/01/2019	NAVIGERUM S.R.L. AGENZIA MARITTIMA
2015~2214	5.079,25	01/01/2019	NAVIGERUM S.R.L. AGENZIA MARITTIMA
2015~2228	7.665,40	01/01/2019	NAVIGERUM srl per conto NEW T. T. T. LINES spa
2015~2232	7.963,80	01/01/2019	NAVIGERUM srl per conto NEW T. T. T. LINES spa
Anno: 2016			
2016~1239	736,00	01/01/2019	Jomar Club Catania - Soc. Sportiva dilettantistica
2016~1240	1.066,00	01/01/2019	Jomar Club Catania - Soc. Sportiva dilettantistica
2016~1241	1.066,00	01/01/2019	Jomar Club Catania - Soc. Sportiva dilettantistica
2016~1242	1.066,00	01/01/2019	Jomar Club Catania - Soc. Sportiva dilettantistica
2016~1821	3.000,00	01/01/2019	BIRIACO Metalmeccanica srl
2016~1824	3.000,00	01/01/2019	MAREOMNIA SRL
2016~1830	7.000,00	01/01/2019	WAYPOINT YACHTING CLUB
2016~1834	2.000,00	01/01/2019	Jomar Club Catania - Soc. Sportiva dilettantistica
2016~1835	2.000,00	01/01/2019	Coop. Motopescherecci del Porto di Catania Coop. a r.l.
2016~1837	2.000,00	01/01/2019	Associazione Peschereccia del Porto Antico di Catania
2016~1841	1.719,70	01/01/2019	NAVIGERUM SRL per conto di T.T.T.Lines spa
2016~1843	5.000,00	01/01/2019	EUROPEA SERVIZI TERMINALISTICI
2016~1845	2.500,00	01/01/2019	GATTANO ANDREA
2016~1846	2.000,00	01/01/2019	TERNA S.P.A.
2016~1866	0,09	01/01/2019	DIESEL MARE snc di Pandino Santo e Catania Antonio
2016~1874	2.000,00	01/01/2019	Associazione Peschereccia del Porto Antico di Catania
2016~1876	2.000,00	01/01/2019	Coop. Motopescherecci del Porto di Catania Coop. a r.l.
2016~1882	9.000,00	01/01/2019	GRASSO GIUSEPPE CANTIERE NAVALE
2016~1883	3.000,00	01/01/2019	GRASSO GIUSEPPE CANTIERE NAVALE
2016~1884	3.000,00	01/01/2019	GRASSO GIUSEPPE CANTIERE NAVALE
2016~1890	4.000,00	01/01/2019	MAREOMNIA SRL
2016~1891	4.000,00	01/01/2019	MAREOMNIA SRL

2016~1892	4.000,00	01/01/2019	MAREOMNIA SRL
2016~1893	4.000,00	01/01/2019	MAREOMNIA SRL
2016~2001	2,68	01/01/2019	SEMAR srl
Anno: 2017			
2017~1388	2.000,00	01/01/2019	Coop. Motopescherecci del Porto di Catania Coop. a r.l.
2017~1537	770,00	01/01/2019	EUROPEA SERVIZI TERMINALISTICI
2017~1538	719,25	01/01/2019	EUROPEA SERVIZI TERMINALISTICI
2017~1539	1.129,45	01/01/2019	EUROPEA SERVIZI TERMINALISTICI
2017~1540	910,70	01/01/2019	EUROPEA SERVIZI TERMINALISTICI
2017~1568	785,75	01/01/2019	EUROPEA SERVIZI TERMINALISTICI
2017~1800	847,70	01/01/2019	EUROPEA SERVIZI TERMINALISTICI
2017~1801	764,40	01/01/2019	EUROPEA SERVIZI TERMINALISTICI
2017~1802	1.064,35	01/01/2019	EUROPEA SERVIZI TERMINALISTICI
2017~1803	811,65	01/01/2019	EUROPEA SERVIZI TERMINALISTICI
2017~1804	848,40	01/01/2019	EUROPEA SERVIZI TERMINALISTICI
2017~1805	29,47	01/01/2019	GRANDI TRASPORTI s.r.l.
2017~1826	6,92	01/01/2019	SEMAR srl
2017~1827	1,06	01/01/2019	SEMAR srl
2017~1828	1,46	01/01/2019	SEMAR srl
2017~1845	2.000,00	01/01/2019	Associazione Peschereccia del Porto Antico di Catania
2017~1851	3.000,00	01/01/2019	SEAMAR SRL (ex Nuova Epoca)
2017~1861	2.000,00	01/01/2019	CANOTTIERI JONICA SOCIETA' SPORTIVA DILETTANT A R.L.
2017~1862	0,10	01/01/2019	Cantiere ORLANDO COOPERATIVA
2017~1870	751,80	01/01/2019	EUROPEA SERVIZI TERMINALISTICI
2017~1871	629,30	01/01/2019	EUROPEA SERVIZI TERMINALISTICI
2017~1880	583,33	01/01/2019	EDIL.VETRA SPA
2017~1889	5.000,00	01/01/2019	NICOBER SERVICE srl
2017~1892	2.000,00	01/01/2019	TERNA S.P.A.
2017~1896	2.000,00	01/01/2019	F.LLI BORDIERI S.N.C.
Anno: 2018			
2018~310	6.951,99	01/01/2019	Maritime Company of Lesvos "Nel Lines"
2018~842	2.000,00	01/01/2019	CANOTTIERI JONICA SOCIETA' SPORTIVA DILETTANT A R.L.
2018~1049	791,35	01/01/2019	Europea Servizi Terminalistici S.r.l.
2018~1052	289,24	01/01/2019	SILOS GRANARI DELLA SICILIA
2018~1053	1.006,72	01/01/2019	SO.GE.S.A.L.. Società gestione servizi agrilogistici srl
2018~1055	798,70	01/01/2019	Europea Servizi Terminalistici S.r.l.
2018~1237	1.324,99	01/01/2019	Europea Servizi Terminalistici S.r.l.
2018~1369	1.013,25	01/01/2019	Europea Servizi Terminalistici S.r.l.
2018~1518	863,80	01/01/2019	Europea Servizi Terminalistici S.r.l.
2018~1957	2.000,00	01/01/2019	TERNA S.P.A.
2018~2010	2.000,00	01/01/2019	Coop. Motopescherecci del Porto di Catania Coop. a r.l.
2018~2581	1.131,90	01/01/2019	Europea Servizi Terminalistici S.r.l.
2018~2786	1.161,65	01/01/2019	EUROPEA SERVIZI TERMINALISTICI
2018~2875	3.000,00	01/01/2019	Cantiere ORLANDO COOPERATIVA
2018~3081	2.500,00	01/01/2019	Europea Servizi Terminalistici S.r.l.
2018~3930	879,55	01/01/2019	Europea Servizi Terminalistici S.r.l.
2018~3934	963,20	01/01/2019	Europea Servizi Terminalistici S.r.l.
2018~3940	1.093,05	01/01/2019	Europea Servizi Terminalistici S.r.l.

2018~3967	1.068,20	01/01/2019	Europea Servizi Terminalistici S.r.l.
2018~3973	1.032,15	01/01/2019	Europea Servizi Terminalistici S.r.l.
2018~3978	859,95	01/01/2019	Europea Servizi Terminalistici S.r.l.
2018~3989	400,00	01/01/2019	NAVILOG SRL
2018~3990	400,00	01/01/2019	MUNZONE MINEO & C. SAS
Anno: 2019			
2019~2649	901,95	25/09/2019	Europea Servizi Terminalistici S.r.l.
2019~2650	764,40	25/09/2019	Europea Servizi Terminalistici S.r.l.
2019~2651	1.181,25	25/09/2019	Europea Servizi Terminalistici S.r.l.
2019~2652	1.086,05	25/09/2019	Europea Servizi Terminalistici S.r.l.
2019~2653	1.066,45	25/09/2019	Europea Servizi Terminalistici S.r.l.
2019~2654	1.013,95	25/09/2019	Europea Servizi Terminalistici S.r.l.
2019~2851	3.000,00	14/10/2019	SEAMAR SRL (ex Nuova Epoca)
2019~2864	7.000,00	15/10/2019	MAREOMNIA SRL
2019~2865	7.000,00	15/10/2019	MAREOMNIA SRL
2019~2866	7.000,00	15/10/2019	MAREOMNIA SRL
2019~2867	200,00	15/10/2019	MAREOMNIA SRL
2019~2883	2.000,00	16/10/2019	TERNA S.P.A.
2019~2884	2.000,00	16/10/2019	TERNA S.P.A.
2019~2885	2.000,00	16/10/2019	TERNA S.P.A.
2019~2886	2.000,00	16/10/2019	TERNA S.P.A.
2019~2889	4.000,00	16/10/2019	TUTTOMARE Srl
2019~2925	200,00	22/10/2019	C.F. NAUTICA di Catania Francesco
2019~2982	2.470,05	23/10/2019	CATANIA PORT SERVICE SRL
2019~2983	3.045,60	23/10/2019	CATANIA PORT SERVICE SRL
2019~2984	1.181,95	23/10/2019	Europea Servizi Terminalistici S.r.l.
2019~2985	1.043,35	23/10/2019	Europea Servizi Terminalistici S.r.l.
2019~2986	956,55	23/10/2019	Europea Servizi Terminalistici S.r.l.
2019~3519	7.162,55	18/12/2019	GRIMALDI MARANGOLO TERMINAL CATANIA SRL
2019~3520	3.490,65	18/12/2019	CATANIA PORT SERVICE SRL
2019~3521	1.298,85	18/12/2019	Europea Servizi Terminalistici S.r.l.
2019~3523	696,34	18/12/2019	SO.GE.S.A.L.. Società gestione servizi agrilogistici srl
2019~3727	200,00	31/12/2019	LA PORTUALE II^ SOC. COOP.
2019~3730	100,00	31/12/2019	Lift Cargo Transport S.r.l.
2019~3739	255,00	31/12/2019	SICS SPA
2019~3743	200,00	31/12/2019	NITROSERVICE srl
2019~3789	2.765,40	31/12/2019	CATANIA PORT SERVICE SRL
2019~3790	6.285,80	31/12/2019	GRIMALDI MARANGOLO TERMINAL CATANIA SRL
2019~3791	1.019,55	31/12/2019	EUROPEA SERVIZI TERMINALISTICI
2019~3792	1.310,47	31/12/2019	SO.GE.S.A.L.. Società gestione servizi agrilogistici srl
2019~3799	816,20	31/12/2019	EUROPEA SERVIZI TERMINALISTICI
2019~3800	2,27	31/12/2019	SEMAR srl
2019~3801	1.491,66	31/12/2019	SO.GE.S.A.L.. Società gestione servizi agrilogistici srl
2019~3804	2.534,55	31/12/2019	CATANIA PORT SERVICE SRL
2019~3805	6.020,45	31/12/2019	GRIMALDI MARANGOLO TERMINAL CATANIA SRL
Tot Cap\Art: E125/20 - 04		837.947,63	
Totale Cap E125/20 :		1.915.274,63	

Capitolo: E221/10 Articolo: 01 Contributo dello Stato per esecuzione opere			
Anno: 2017			
2017~1901	8.384.536,43	01/01/2019	PON 2014/20 Scheda Grandi Progetti Augusta
2017~1902	28.579.339,13	01/01/2019	PON 2014/20 Scheda Grandi Progetti Augusta
Tot Cap\Art: E221/10 - 01	36.963.875,56		
Capitolo: E221/10 Articolo: 03 Contributo dello Stato L.413/1998			
Anno: 2005			
2005~1485	213.780,13	01/01/2019	Cassa depositi e Prestiti S.p.A
Anno: 2007			
2007~20	3.726.790,00	01/01/2019	Cassa depositi e Prestiti S.p.A
Tot Cap\Art: E221/10 - 03	3.940.570,13		
Totale Cap E221/10 :	40.904.445,69		
Capitolo: E221/20 Articolo: 01 Contributo dello Stato per straordinaria manutenzione			
Anno: 2005			
2005~1531	1.291.142,25	01/01/2019	Ministero delle Infrastrutture e dei Trasporti
Tot Cap\Art: E221/20 - 01	1.291.142,25		
Totale Cap E221/20 :	1.291.142,25		
Capitolo: E222/10 Articolo: 01 Contributo della Regione			
Anno: 2009			
2009~1152	1.786.890,34	01/01/2019	Regione Siciliana - Assessorato Lavori Pubblici
Tot Cap\Art: E222/10 - 01	1.786.890,34		
Totale Cap E222/10 :	1.786.890,34		
Capitolo: E311/70 Articolo: 01 Partite in sospeso			
Anno: 2008			
2008~1317	183,96	01/01/2019	Tesoreria Provinciale dello Stato - Sezione di Siracusa
Anno: 2019			
2019~2420	30.991,14	04/09/2019	AdSP Mare Sicilia Occidentale
Tot Cap\Art: E311/70 - 01	31.175,10		
Totale Cap E311/70 :	31.175,10		
Capitolo: E311/90 Articolo: 01 IVA SPLIT PAYMENT			
Anno: 2017			
2017~1203	266,82	01/01/2019	VODAFONE Omnitel N.V.
2017~1340	11,85	01/01/2019	POSTE EUROPEE SRL
2017~1525	185,24	01/01/2019	Telecom Italia S.p.A
2017~1644	105,60	01/01/2019	109 PRESS SRL
2017~1704	1.750,00	01/01/2019	SIDRA S.P.A.
2017~1746	176,00	01/01/2019	Studio Demar di Giordanella Angelo Sas
2017~1769	105,60	01/01/2019	109 PRESS SRL
2017~1842	185,24	01/01/2019	Telecom Italia S.p.A
2017~1894	105,60	01/01/2019	109 PRESS SRL
Anno: 2018			
2018~730	1.750,00	01/01/2019	SIDRA S.P.A.
2018~762	179,30	01/01/2019	Re di Coppe di Sebastiano Pirruccio
2018~3903	807,99	01/01/2019	Enel Energia Spa
2018~4000	54,49	01/01/2019	Agenzia delle entrate

Anno: 2019			
2019~730	54,12	27/03/2019	Grafica Giordan di Placido Giordano
2019~763	185,24	28/03/2019	Telecom Italia S.p.A
2019~766	1.269,84	29/03/2019	RINA CHECK srl
2019~768	2.539,68	29/03/2019	RINA CHECK srl
2019~2007	48,00	17/07/2019	BRANCATO SRLS
2019~2253	1.269,84	01/08/2019	RINA CHECK srl
2019~3334	2,35	02/12/2019	Grada Viaggi srl
2019~3338	4,69	02/12/2019	Grada Viaggi srl
2019~3368	5,95	03/12/2019	Grada Viaggi srl
2019~3397	2,71	09/12/2019	Grada Viaggi srl
2019~3401	9,38	09/12/2019	Grada Viaggi srl
2019~3414	7,03	09/12/2019	Grada Viaggi srl
2019~3547	248,09	20/12/2019	ENI FUEL SPA
2019~3554	4,69	20/12/2019	Grada Viaggi srl
2019~3589	21,88	24/12/2019	Telecom Italia S.p.A
2019~3599	46,57	24/12/2019	TEMPOR S.P.A.
2019~3606	19,10	24/12/2019	TEMPOR S.P.A.
2019~3611	125,40	24/12/2019	RI.CO.S IMPIANTI SOC.COOP. A.R.L
2019~3629	1.029,60	24/12/2019	RINA CHECK srl
2019~3633	7.361,20	24/12/2019	MAGGIOLI SPA
2019~3642	20,16	24/12/2019	Wind Tre S.p.A.
2019~3734	13,16	31/12/2019	Grada Viaggi srl
2019~3766	131,78	31/12/2019	FATA SRL
2019~3768	330,00	31/12/2019	RISPOSTE TURISMO SRL
2019~3770	703,28	31/12/2019	BUFOLINO FILADELFIO
2019~3773	150,00	31/12/2019	EUROTOUR Servizi di Russo Santo & C. s.a.s
2019~3775	103,70	31/12/2019	Azienda Metropolitana Trasporti Spa Catania
Tot Cap\Art: E311/90 - 01	21.391,17		
Totale Cap E311/90 :	21.391,17		
Totale Complessivo:	49.552.024,33		

TOTALE RESIDUI ANNO 2019	2.277.057,86
TOTALE RESIDUI ANNI PREC.	47.274.966,47
TOTALE RESIDUI	49.552.024,33



Autorità di Sistema Portuale
del Mare di Sicilia Orientale

Autorità di Sistema Portuale del Mare di Sicilia Orientale

Elenco dei Residui per Capitolo Uscita Anno 2019

Capitolo: U111/10 Articolo: 01 Indennità di carica e rimborsi spese al Presidente dell'Autorità Portuale				
Anno: 2019				
2019~3705	1.813,36	31/12/2019	I.N.P.S. - ISTITUTO NAZIONALE PREVIDENZA SOCIALE	
2019~3706	637,00	31/12/2019	Agenzia delle entrate	
2019~3782	60.000,00	31/12/2019	Presidente/Commissario	
Tot Cap\Art: U111/10 - 01	62.450,36			
Capitolo: U111/10 Articolo: 02 Rimborso Spese Presidente				
Anno: 2019				
2019~3333	683,96	02/12/2019	Grada Viaggi srl	
2019~3336	124,95	02/12/2019	Grada Viaggi srl	
2019~3399	474,96	09/12/2019	Grada Viaggi srl	
2019~3412	144,95	09/12/2019	Grada Viaggi srl	
Tot Cap\Art: U111/10 - 02	1.428,82			
Totale Cap U111/10 :	63.879,18			
Capitolo: U111/20 Articolo: 01 Indennità di carica e rimborsi ai membri del Comitato Portuale/Gestione e Comm. Consultiva				
Anno: 2018				
2018~3981	1.440,00	01/01/2019	COMP. COMITATO DI GESTIONE AdSP MARE SICILIA ORIENTALE	
Anno: 2019				
2019~3781	1.350,00	31/12/2019	COMP. COMITATO DI GESTIONE AdSP MARE SICILIA ORIENTALE	
Tot Cap\Art: U111/20 - 01	2.790,00			
Totale Cap U111/20 :	2.790,00			
Capitolo: U111/30 Articolo: 01 Indennità di carica e rimborso spese agli organi di controllo				
Anno: 2019				
2019~3809	19.019,31	31/12/2019	Brancato Mario	
Tot Cap\Art: U111/30 - 01	19.019,31			
Capitolo: U111/30 Articolo: 02 Indennità di carica e rimborso spese agli organismi di vigilanza				
Anno: 2019				
2019~3703	800,00	31/12/2019	I.N.P.S. - ISTITUTO NAZIONALE PREVIDENZA SOCIALE	
Tot Cap\Art: U111/30 - 02	800,00			
Totale Cap U111/30 :	19.819,31			
Capitolo: U112/10 Articolo: 02 Rimborso missioni Segretario Generale				
Anno: 2019				
2019~3337	124,95	02/12/2019	Grada Viaggi srl	
2019~3396	337,31	09/12/2019	Grada Viaggi srl	
2019~3413	249,95	09/12/2019	Grada Viaggi srl	
Tot Cap\Art: U112/10 - 02	712,21			
Totale Cap U112/10 :	712,21			
Capitolo: U112/20 Articolo: 01 Emolumenti fissi a personale dipendente				
Anno: 2019				
2019~3742	20.000,00	31/12/2019	NANFITO' ROBERTO	
Tot Cap\Art: U112/20 - 01	20.000,00			
Capitolo: U112/20 Articolo: 03 Personale non dipendente - somministrazione- co.co.co.				
Anno: 2019				

2019~3598	21.805,16	24/12/2019	TEMPOR S.P.A.
2019~3605	9.809,45	24/12/2019	TEMPOR S.P.A.
2019~3722	21.612,69	31/12/2019	TEMPOR S.P.A.
2019~3723	9.375,79	31/12/2019	TEMPOR S.P.A.
Tot Cap\Art: U112/20 - 03	62.603,09		
Totale Cap U112/20 :	82.603,09		
Capitolo: U112/30 Articolo: 02 Compensi per lavoro straordinario e appl. contratt. integr. pers. dirig.			
Anno: 2019			
2019~3783	274.000,00	31/12/2019	Segretario Generale\Dirigenti
Tot Cap\Art: U112/30 - 02	274.000,00		
Totale Cap U112/30 :	274.000,00		
Capitolo: U112/40 Articolo: 01 Indennità e rimborso per missioni			
Anno: 2019			
2019~3367	494,30	03/12/2019	Grada Viaggi srl
2019~3400	536,96	09/12/2019	Grada Viaggi srl
2019~3411	279,95	09/12/2019	Grada Viaggi srl
2019~3553	443,96	20/12/2019	Grada Viaggi srl
Tot Cap\Art: U112/40 - 01	1.755,17		
Totale Cap U112/40 :	1.755,17		
Capitolo: U112/50 Articolo: 01 Altri oneri per il personale			
Anno: 2017			
2017~1884	8.915,40	01/01/2019	Personale Adsp
Tot Cap\Art: U112/50 - 01	8.915,40		
Capitolo: U112/50 Articolo: 02 Formazione obbligatoria del personale			
Anno: 2019			
2019~3395	2.651,20	06/12/2019	Sistema Impegni
Tot Cap\Art: U112/50 - 02	2.651,20		
Totale Cap U112/50 :	11.566,60		
Capitolo: U112/60 Articolo: 01 Spese per organ.corsi per il personale e partecip.a spese per corsi indetti da altri Enti			
Anno: 2019			
2019~565	2.000,69	14/03/2019	ITA srl
Tot Cap\Art: U112/60 - 01	2.000,69		
Totale Cap U112/60 :	2.000,69		
Capitolo: U112/70 Articolo: 01 Oneri previdenziali ed assistenziali a carico dell'Ente			
Anno: 2016			
2016~1922	30.000,00	01/01/2019	I.N.P.S. - ISTITUTO NAZIONALE PREVIDENZA SOCIALE
Anno: 2019			
2019~3702	28.691,72	31/12/2019	I.N.P.S. - ISTITUTO NAZIONALE PREVIDENZA SOCIALE
2019~3711	1.402,43	31/12/2019	I.N.P.S. - ISTITUTO NAZIONALE PREVIDENZA SOCIALE
2019~3717	205,06	31/12/2019	Ente Bilaterale Nazionale
2019~3746	832,52	31/12/2019	I.N.P.S. - ISTITUTO NAZIONALE PREVIDENZA SOCIALE
2019~3751	3.377,50	31/12/2019	I.N.A.I.L. SIRACUSA - COD. SEDE 41800
Tot Cap\Art: U112/70 - 01	64.509,23		
Capitolo: U112/70 Articolo: 03 Irap			
Anno: 2019			
2019~3707	9.955,28	31/12/2019	Agenzia delle entrate
Tot Cap\Art: U112/70 - 03	9.955,28		

Capitolo: U112/70 Articolo: 04 Imposta sostitutiva su TFR			
Anno: 2019			
2019~3750	2.478,81	31/12/2019	Agenzia delle entrate
Tot Cap\Art: U112/70 - 04		2.478,81	
Totale Cap U112/70 :		76.943,32	
Capitolo: U112/80 Articolo: 01 Oneri della contrattazione decentrata o aziendale			
Anno: 2012			
2012~2996	20.000,00	01/01/2019	DIPENDENTI AdSP MARE DI SICILIA ORIENTALE
Anno: 2016			
2016~1921	23.680,96	01/01/2019	DIPENDENTI AdSP MARE DI SICILIA ORIENTALE
Anno: 2018			
2018~3984	29.400,00	01/01/2019	DIPENDENTI AdSP MARE DI SICILIA ORIENTALE
Anno: 2019			
2019~3741	46.837,76	31/12/2019	DIPENDENTI AdSP MARE DI SICILIA ORIENTALE
2019~3784	1.546.447,34	31/12/2019	DIPENDENTI AdSP MARE DI SICILIA ORIENTALE
Tot Cap\Art: U112/80 - 01		1.666.366,06	
Totale Cap U112/80 :		1.666.366,06	
Capitolo: U113/10 Articolo: 01 spese diverse e manutenzione auto			
Anno: 2019			
2019~3457	730,80	11/12/2019	FATA SRL
Tot Cap\Art: U113/10 - 01		730,80	
Totale Cap U113/10 :		730,80	
Capitolo: U113/25 Articolo: 01 Spese di manutenzione edifici aree ed opere			
Anno: 2019			
2019~1399	1.964,20	23/05/2019	Etna Lift snc
2019~1400	200,00	23/05/2019	EUROCERT SRL
2019~3028	2.086,20	25/10/2019	RI.CO.S IMPIANTI SOC.COOP. A.R.L
2019~3236	33.281,92	20/11/2019	Sistema Impegni
2019~3305	9.097,54	29/11/2019	GC Technical Service srl
Tot Cap\Art: U113/25 - 01		46.629,86	
Totale Cap U113/25 :		46.629,86	
Capitolo: U113/30 Articolo: 02 Spese di pulizia uffici e pertinenze			
Anno: 2019			
2019~68	188.904,26	04/02/2019	Sistema Impegni
Tot Cap\Art: U113/30 - 02		188.904,26	
Capitolo: U113/30 Articolo: 04 Spese riscaldamento			
Anno: 2019			
2019~3458	3.561,78	11/12/2019	Q8 Quaser srl
Tot Cap\Art: U113/30 - 04		3.561,78	
Totale Cap U113/30 :		192.466,04	
Capitolo: U113/40 Articolo: 01 Locazioni passive			
Anno: 2015			
2015~689	1.591,30	01/01/2019	Kyocera Document Solution Italia SpA
Tot Cap\Art: U113/40 - 01		1.591,30	
Totale Cap U113/40 :		1.591,30	
Capitolo: U113/60 Articolo: 01 Servizio di fornitura idrica ed elettrica portuale			
Anno: 2017			

2017~1703	19.250,00	01/01/2019	SIDRA S.P.A.
Tot CaplArt: U113/60 - 01	19.250,00		
Capitolo: U113/60 Articolo: 03 Energia elettrica agli uffici			
Anno: 2019			
2019~3721	147,00	31/12/2019	Enel Energia Spa
Tot CaplArt: U113/60 - 03	147,00		
Capitolo: U113/60 Articolo: 04 Acqua per uffici			
Anno: 2018			
2018~729	19.250,00	01/01/2019	SIDRA S.P.A.
Anno: 2019			
2019~3777	28,90	31/12/2019	SIDRA S.P.A.
Tot CaplArt: U113/60 - 04	19.278,90		
Capitolo: U113/60 Articolo: 07 Utenze telefoniche mobili			
Anno: 2019			
2019~3764	107,64	31/12/2019	Telecom Italia S.p.A
2019~3765	191,29	31/12/2019	Telecom Italia S.p.A
Tot CaplArt: U113/60 - 07	298,93		
Capitolo: U113/60 Articolo: 02 Spese telefoniche			
Anno: 2019			
2019~3588	121,32	24/12/2019	Telecom Italia S.p.A
2019~3641	164,74	24/12/2019	Wind Tre S.p.A.
2019~3752	1.376,75	31/12/2019	Telecom Italia S.p.A
2019~3755	278,07	31/12/2019	Telecom Italia S.p.A
2019~3756	379,42	31/12/2019	Telecom Italia S.p.A
2019~3757	104,98	31/12/2019	Telecom Italia S.p.A
2019~3758	216,13	31/12/2019	Telecom Italia S.p.A
2019~3759	66,98	31/12/2019	Telecom Italia S.p.A
2019~3760	46,24	31/12/2019	Telecom Italia S.p.A
2019~3761	269,62	31/12/2019	Telecom Italia S.p.A
2019~3762	103,63	31/12/2019	Telecom Italia S.p.A
2019~3763	60,66	31/12/2019	Telecom Italia S.p.A
2019~3772	100,34	31/12/2019	Wind Tre S.p.A.
Tot CaplArt: U113/60 - 02	3.288,88		
Totale Cap U113/60 :	42.263,71		
Capitolo: U113/70 Articolo: 01 Materiale economato			
Anno: 2019			
2019~2994	234,24	23/10/2019	Industria Serigrafica Siciliana Augusta S.r.l.
Tot CaplArt: U113/70 - 01	234,24		
Totale Cap U113/70 :	234,24		
Capitolo: U113/80 Articolo: 01 Periodici, riviste e pubblicazioni			
Anno: 2017			
2017~795	1756,80	01/01/2019	109 PRESS (Fallita)
Anno: 2019			
2019~2697	7.027,20	26/09/2019	Infomonitora srls
Tot CaplArt: U113/80 - 01	8784,00		
Totale Cap U113/80 :	8784,00		
Capitolo: U113/90 Articolo: 01 Spese postali			
Anno: 2017			

2017~1339	509,07	01/01/2019	POSTE EUROPEE SRL
Tot Cap\Art: U113/90 - 01	509,07		
Totale Cap U113/90 :	509,07		
Capitolo: U113/100 Articolo: 01 Spese diverse			
Anno: 2019			
2019~2720	68,40	27/09/2019	MAGGIOLI SPA
2019~3753	26,10	31/12/2019	Economo Dott. Zito Salvatore
Tot Cap\Art: U113/100 - 01	94,50		
Capitolo: U113/100 Articolo: 02 Spese per servizi informatici e telematici			
Anno: 2016			
2016~805	7.527,74	01/01/2019	Telecom Italia S.p.A
Anno: 2018			
2018~2119	50.000,00	01/01/2019	Sistema Impegni
Anno: 2019			
2019~8	44,00	22/01/2019	Aruba spa
2019~733	2.135,00	28/03/2019	CARADONNA ROBERTO
2019~835	13.516,13	03/04/2019	CO.EL.DA. SOFTWARE S.R.L.
2019~2299	27.439,98	08/08/2019	Telecom Italia S.p.A
2019~2696	1.890,00	26/09/2019	CULLEMI SEBASTIANO
2019~3378	35.000,00	05/12/2019	Sistema Impegni
2019~3740	30,00	31/12/2019	ANAC - Autorità Nazionale Anticorruzione
Tot Cap\Art: U113/100 - 02	137.582,85		
Capitolo: U113/100 Articolo: 03 Elaborazione cedolini paga			
Anno: 2019			
2019~10	1.462,00	22/01/2019	Pustizzi Franco
Tot Cap\Art: U113/100 - 03	1.462,00		
Capitolo: U113/100 Articolo: 05 Servizi vari			
Anno: 2016			
2016~497	26.840,00	01/01/2019	Pellegrino Fernanda
Anno: 2018			
2018~1157	32.392,47	01/01/2019	Sistema Impegni
2018~1578	6.333,85	01/01/2019	ILACQUA GIUSEPPE
2018~1579	2,25	01/01/2019	Aruba spa
Anno: 2019			
2019~5	1.749,50	22/01/2019	Sistema Impegni
2019~2554	350,00	20/09/2019	DI BLASI GIUSEPPE
Tot Cap\Art: U113/100 - 05	67.668,07		
Totale Cap U113/100 :	206.807,42		
Capitolo: U113/160 Articolo: 01 Spese di rappresentanza			
Anno: 2017			
2017~294	250,00	01/01/2019	LE PALME CATANIA S.R.L.SEMPLIFICATA
Anno: 2019			
2019~3580	630,00	20/12/2019	Bar Parisien di Gianino Jean Joseph
Tot Cap\Art: U113/160 - 01	880,00		
Totale Cap U113/160 :	880,00		
Capitolo: U113/170 Articolo: 01 Spese legali, giudiziarie e varie			
Anno: 2014			
2014~804	2.141,10	01/01/2019	Rossitto Gianluca

	2014~1606	1.930,00	01/01/2019	Fichera Giacomo
Anno: 2016				
	2016~586	2.812,24	01/01/2019	Rossitto Gianluca
Anno: 2017				
	2017~756	4.505,39	01/01/2019	Rossitto Gianluca
	2017~1924	1.024,74	01/01/2019	AVV. FRANCESCO NICOTRA
Anno: 2018				
	2018~3437	6.994,00	01/01/2019	Specchiale Avv. Francesco
Anno: 2019				
	2019~1849	4.880,18	28/06/2019	D'ALESSANDRO AVV. NICOLO'
	2019~3529	27.997,04	18/12/2019	Specchiale Avv. Francesco
	2019~3666	3.109,60	30/12/2019	ING. LENTINI RICCARDO
Tot CaplArt: U113/170 - 01		55.394,29		
Totale Cap U113/170 :		55.394,29		
Capitolo: U121/10 Articolo: 01 Vigilanza con GPG				
Anno: 2017				
	2017~1664	976,00	01/01/2019	Studio Demar di Giordanella Angelo Sas
	2017~1959	2.787.318,19	01/01/2019	Sistema Impegni
Anno: 2018				
	2018~4	17.074,11	01/01/2019	Istituto di vigilanza la sicurezza Italia srl
Anno: 2019				
	2019~69	3.376.429,80	04/02/2019	Sistema Impegni
	2019~152	472,14	19/02/2019	LEASYS S.P.A.
	2019~3120	63.009,71	05/11/2019	m.g. security srl
	2019~3726	119.037,52	31/12/2019	Sistema Impegni
Tot CaplArt: U121/10 - 01		6.364.317,47		
Capitolo: U121/10 Articolo: 02 Servizio idrico e servizio di pulizia				
Anno: 2017				
	2017~3054	105.374,93	01/01/2019	SOC. COOP. LA PORTUALE II Fatture da ricevere
Anno: 2018				
	2018~1907	12.581,42	01/01/2019	SOC. COOP. LA PORTUALE II
Anno: 2019				
	2019~468	10.193,60	12/03/2019	Sistema Impegni
	2019~3131	37.805,24	06/11/2019	Sistema Impegni
	2019~3692	519.100,00	31/12/2019	Sistema Impegni
Tot CaplArt: U121/10 - 02		685.055,19		
Capitolo: U121/10 Articolo: 03 Istradamento traffico portuale				
Anno: 2019				
	2019~2910	1.140,70	22/10/2019	Azienda Metropolitana Trasporti Spa Catania
	2019~2911	1.650,00	22/10/2019	EUROTOUR Servizi di Russo Santo & C. s.a.s
Tot CaplArt: U121/10 - 03		2.790,70		
Capitolo: U121/10 Articolo: 04 Servizio di illuminazione				
Anno: 2019				
	2019~3157	1.375,75	12/11/2019	ENI FUEL SPA
	2019~3712	2.661,67	31/12/2019	DI BELLA costruzioni s.r.l.
	2019~3719	1.882,46	31/12/2019	Enel Energia Spa
	2019~3720	239,23	31/12/2019	Enel Energia Spa
	2019~3731	1.730,14	31/12/2019	Enel Energia Spa
	2019~3732	201,17	31/12/2019	Enel Energia Spa

2019~3733	184,46	31/12/2019	Enel Energia Spa
2019~3747	2.741,67	31/12/2019	DI BELLA costruzioni s.r.l.
Tot Cap\Art: U121/10 - 04	11.016,55		
Totale Cap U121/10 :	7.123.331,20		
Capitolo: U121/20 Articolo: 01 Manutenzione aree, opere, edifici demaniali (ordinaria manutenzione)			
Anno: 2015			
2015~687	62.315,49	01/01/2019	Refi. Crond SRL Fatture da ricevere
2015~687	54.557,77	01/01/2019	sistema degli impegni (manut. Impianti tec. Aree com)
Anno: 2019			
2019~1875	87.840,00	02/07/2019	Sistema impegni
2019~3242	509.906,85	20/11/2019	Sistema impegni
Tot Cap\Art: U121/20 - 01	714.620,11		
Totale Cap U121/20 :	714.620,11		
Capitolo: U121/40 Articolo: 01 Spese promozionali e di propaganda			
Anno: 2018			
2018~761	994,30	01/01/2019	Re di Coppe di Sebastiano Pirruccio
2018~1290	300,00	01/01/2019	Grafica Giordan di Placido Giordano
2018~2670	830,00	01/01/2019	BRANCATO SRLS
2018~3507	1.000,00	01/01/2019	NOVA S.R.L.S.
Anno: 2019			
2019~78	528,00	07/02/2019	BRANCATO SRLS
2019~1045	4.000,00	26/04/2019	Sistema Impegni
2019~1411	1.830,00	27/05/2019	RISPOSTE TURISMO SRL
2019~1538	250,00	04/06/2019	Sistema Impegni
2019~2161	4.700,00	26/07/2019	TED EVENTI DI DA CAMPO VANESSA
2019~3192	2.429,19	14/11/2019	Grada Viaggi srl
2019~3718	3.294,00	31/12/2019	TEYCO SRL
Tot Cap\Art: U121/40 - 01	20.155,49		
Totale Cap U121/40 :	20.155,49		
Capitolo: U122/20 Articolo: 01 Contrib. per lo sviluppo dell'attività portuale			
Anno: 2018			
2018~3505	850.000,00	01/01/2019	Libero Consorzio Siracusa S.I.
2018~3539	1.000.000,00	01/01/2019	Comune Augusta S.I.
Anno: 2019			
2019~1182	60.000,00	10/05/2019	UNIVERSITA' DEGLI STUDI DI CATANIA - DIP. ARCH. ED URB.
Tot Cap\Art: U122/20 - 01	1.910.000,00		
Totale Cap U122/20 :	1.910.000,00		
Capitolo: U123/10 Articolo: 01 Interessi passivi spese e commissioni bancarie			
Anno: 2019			
2019~3749	5.500,00	31/12/2019	Banca Agricola Popolare di Ragusa
Tot Cap\Art: U123/10 - 01	5.500,00		
Totale Cap U123/10 :	5.500,00		
Capitolo: U126/10 Articolo: 01 Spese per liti, arbitraggi, risarcimenti ed accessori			
Anno: 2016			
2016~1930	4.739,67	01/01/2019	Fichera Giacomo
Tot Cap\Art: U126/10 - 01	4.739,67		
Totale Cap U126/10 :	4.739,67		
Capitolo: U142/10 Articolo: 01 Accantonamento al trattamento di fine rapporto			

Anno: 2019			
2019~3715	5.108,31	31/12/2019	PREVINDAI
2019~3716	9.044,21	31/12/2019	PREVINDAI
Tot Cap\Art: U142/10 - 01	14.152,52		
Totale Cap U142/10 :	14.152,52		
Capitolo: U211/10 Articolo: 01 Opere di grande infrastrutturazione e/o con finanziamento statale			
Anno: 2006			
2006~839	250.000,00	01/01/2019	Sistema Impegni
Anno: 2007			
2007~1270	287.993,57	01/01/2019	Debit. Diversi - S.I. (Ristr. Vecchia Dars.)
2007~1270	5.342,95	01/01/2019	Imp. Cost. Ing. Colombrita & C. srl
2007~1270	170,65	01/01/2019	Tallo Leonardo
2007~1270	217,50	01/01/2019	Imp. Cost. Ing. Colombrita & C. srl
Anno: 2008			
2008~1538	1.289.127,40	01/01/2019	Debit. Diversi - S.I. I starcio Banch. Cont.
Anno: 2009			
2009~375	4.282,20	01/01/2019	Avv. Rossitto Gianluca
2009~375	9.911.190,00	01/01/2019	Soc. Italiana Condotto Acqua spa S.I.
2009~375	2.287.197,69	01/01/2019	Piacentini Costuzioni spa S.I.
2009~375	3.049.596,92	01/01/2019	Cosedil spa S.I.
2009~375	4.200.698,47	01/01/2019	Debit. Diversi S.I. terminal
Anno: 2013			
2013~1477	7.500.268,11	01/01/2019	Debit. Diversi S.I. Acquisizi. Aree piazzali
Anno: 2014			
2014~940	21.708.268,40	01/01/2019	Debit. Diversi S.I. Acquisizi. Aree piazzali
2014~945	16.268.151,04	01/01/2019	Soc. Condotte Acqua spa S.I.
	5.005.584,93	01/01/2019	Cosedil spa S.I.
	3.754.188,70	01/01/2019	Piacentini Costr. Spa S.I.
	1.233.621,95	01/01/2019	MWH spa S.I.
	973.520,47	01/01/2019	Acquatecno srl S.I.
	246.745,00	01/01/2019	Acquatecno srl
	246.745,00	01/01/2019	MWH spa
2014~946	12.582.543,90	01/01/2019	Debit. Diversi S.I. Ampliamento piazzali
2014~1617	67.977,45	01/01/2019	Debitori Diversi
Anno: 2015			
2015~1064	178.555,31	01/01/2019	UNITER CONSORZIO STABILE a.r.l. in liquidazione
2015~1560	1.687.004,86	01/01/2019	Debitori Diversi
Anno: 2016			
2016~1931	2.128.188,62	01/01/2019	Debitori Diversi
Anno: 2017			
2017~758	6.284.970,00	01/01/2019	Debit. Div. lavori Banch. Gennalena SI
Anno: 2018			
2018~8	123.879,68	01/01/2019	Debit. Div. Progett. ferrovia Augusta S.I.
2018~1674	27.699.959,95	01/01/2019	Debit. Div. Piazzali II stalcioro Augusta S.I.
2018~2890	5.636.000,00	01/01/2019	Debit. Div. Piazzali II stalcioro Augusta S.I.
Tot Cap\Art: U211/10 - 01	134.611.990,72		
Capitolo: U211/10 Articolo: 02 Opere e fabbricati acquisizione e/o manutenzione straord.			
Anno: 2007			
2007~1359	22.179,84	01/01/2019	Acquatecno srl supp. RUP PRP Augusta
	38.238,29	01/01/2019	Debit. Div.i S.I. Supp RUP PRP Augusta

Anno: 2010			
2010~1878	4.574.412,84	01/01/2019	Valori Scarl S.I. banchina container
Anno: 2012			
2012~667	8.200,00	01/01/2019	Sicula Sea Service s.r.l.
Anno: 2013			
2013~1355	72.308,72	01/01/2019	Debit. Div. S.i. servizi ingegneria VAS
	304.107,93	01/01/2019	Acquatecno srl S.I. Vas Augusta
	255.520,55	01/01/2019	Sigea Srl S.I. VAS Augusta
2013~1702	5.731.750,61	01/01/2019	Debit. Diversi S.I. adeguamento banchina
	2.670.532,27	01/01/2019	Valori scarl S.I. Banchina container
	63.369,96	01/01/2019	Via Ingegneria S.I. Banchina Container
	121.140,01	01/01/2019	RPA Srl S.I. Banchina Container
	152.890,18	01/01/2019	Technital Spa S.I. adeguamento Banchiana
	14.591,20	01/01/2019	Rossitto Gianluca S.I.
	18.130,46	01/01/2019	Rossitto Gianluca S.I.
	5.665,77	01/01/2019	Rossitto Gianluca S.I.
2014~321	1.319,06	01/01/2019	Centro Copie di Villari Giuseppina
2014~1562	91.467,76	01/01/2019	Lavori adeguamento funz. ED 3 S.I.
	1.683,12	01/01/2019	Tudisco Giuseppe
	1.221,01	01/01/2019	TIXE Srl
Anno: 2016			
2016~492	9.912.419,18	01/01/2019	Debitori Div. Diga Foranea Augusta S.I.
Anno: 2018			
2018~674	1.986.486,00	01/01/2019	Cred. Div. S.I. sedime port. catania
2018~677	4.187,04	01/01/2019	PASSANISI UMBERTO
2018~738	18.755,27	01/01/2019	Debit. Div. Lavori segnaletica stradale CT
2018~1545	2.543,45	01/01/2019	FLY SERVICE SRL
2018~1547	234.415,12	01/01/2019	Progettazione Diga Foranea S.I.
	732,00	01/01/2019	Sole 24Ore SpA
2018~2138	114.694,73	01/01/2019	Progettazione Diga Foranea S.I.
2018~2139	3.384,05	01/01/2019	Diga Foranea rimb. spese Prog. S.I.
Anno: 2019			
2019~6	39.867,18	22/01/2019	Riqualificazione vecchia Dogana CT S.I.
2019~70	31.000,00	04/02/2019	Manut. Varchi porto CT S.I.
2019~150	9.101,00	19/02/2019	RI.CO. S.r.l. Unipersonale
2019~418	58.458,39	07/03/2019	manut. Port facility CT S.I.
	21.185,77	07/03/2019	Grasso Forniture Srl
2019~564	35.000,00	14/03/2019	Manut Varchi porto CT S,I,
2019~1531	754,72	04/06/2019	Sistema Impegni Manutenzioni
2019~1707	40.260,00	21/06/2019	Manut Segnaletica porto AU S,I,
2019~1985	160.815,76	16/07/2019	Container blindati porto CT S,I,
2019~1986	13.353,34	16/07/2019	Container varco Borsellino CT S,I,
2019~2573	55.000.000,00	25/09/2019	Diga foranea I stralcio porto AU S,I,
2019~3240	102.792,73	20/11/2019	Manjut illuminazione porto CT S,I,I
2019~3243	703.093,15	20/11/2019	Accordo quadro manut S,I,
2019~3779	934,83	31/12/2019	Dipendenti ed Interinali, art. 18 S,I,
Tot Cap\Art: U211/10 - 02	82.642.963,29		
Totale Cap U211/10 :	217.254.954,01		
Capitolo: U211/20 Articolo: 01 Prestazioni di terzi per la manutenzione straordinaria parti comuni			
Anno: 2015			
2015~684	4.160,00	01/01/2019	Bertuccio Ing. Antonino

2015-686	15.600,00	01/01/2019	Anastasio Ing. Salvatore
Anno: 2017			
2017~742	3.484.713,47	01/01/2019	Debitori Diversi
2017~750	12.595.755,91	01/01/2019	Cred. Div. Lavori Manut str. Augusta S.I.
2017~1913	29.926,45	01/01/2019	Dab Sistemi Integrati Srl
2017~1926	153.539,08	01/01/2019	Debitori Diversi
2017~1927	8.579.920,82	01/01/2019	Debitori Diversi FONDO PEREQ. D.M 245 DEL 05 DICEMBRE 2017
2017~1928	3.122.003,65	01/01/2019	Debitori Diversi INTROITO SOMME PON TRASPORTI 2007-2013
2017~1951	4.765.789,46	01/01/2019	Debitori Diversi da Finanziamenti
Tot CaplArt: U211/20 - 01	32.751.408,84		
Capitolo: U211/20 Articolo: 11 Fondo ex art. 18 legge 109/94			
Anno: 2008			
2008~4083	93.721,17	01/01/2019	Debitori Diversi fondo ex art 18 legge 109/94 1998-2008
Tot CaplArt: U211/20 - 11	93.721,17		
Totale Cap U211/20 :	32.845.130,01		
Capitolo: U211/25 Articolo: 01 Lavori di manutenzione straordinaria immobili			
Anno: 2019			
2019~1044	5.503,91	26/04/2019	Edilcap srl
2019~2326	1.000,00	13/08/2019	CO.MA.C. SRL
2019~3237	34.418,08	20/11/2019	Manut sede S.I.
2019~3778	193,24	31/12/2019	Dipendenti ed Interinali, art. 18 S.I,
Tot CaplArt: U211/25 - 01	41.115,23		
Totale Cap U211/25 :	41.115,23		
Capitolo: U212/20 Articolo: 01 Acquisto di autoveicoli			
Anno: 2019			
2019~3691	27.940,91	31/12/2019	Concessionaria Ford Sergio Tumino Spa
Tot CaplArt: U212/20 - 01	27.940,91		
Totale Cap U212/20 :	27.940,91		
Capitolo: U212/40 Articolo: 01 Acquisto di beni immateriali			
Anno: 2018			
2018~799	99.874,06	01/01/2019	Debit. Div. Supporto RUP PRP Au/CT
2018~1629	22.400,00	01/01/2019	RINA MEDITERRANEAN INSTITUTE LTD
2018~2850	50.000,00	01/01/2019	Debit. Div. S.I. gara software gare
Anno: 2019			
2019~2071	2.140.075,00	19/07/2019	Sistemi Int. SIGEF lotto Consip S.I.
2019~2298	332.234,82	08/08/2019	Telecom Italia S.p.A
Tot CaplArt: U212/40 - 01	2.644.583,88		
Totale Cap U212/40 :	2.644.583,88		
Capitolo: U212/45 Articolo: 01 Impianti Portuali			
Anno: 2011			
2011~1718	75.600,00	01/01/2019	TECSA S.P.A.
Anno: 2013			
2013~434	573.651,89	01/01/2019	Debit.. Div. S.I. Impianto Port Security Au
Anno: 2018			
2018~676	15.689,20	01/01/2019	Debit. Div. S.I. Impianto Port Security CT
2018~874	41.360,50	01/01/2019	Debit. Div. S.I. elettrificaz. Banchine CT
Anno: 2019			
2019~2297	2.492.900,90	08/08/2019	Leonardo S.p.A. Divisione Cyber
2019~3465	1.762.579,17	13/12/2019	Impianto Security porto CT S.I.

Tot Cap\Art: U212/45 - 01	4.961.781,66		
Totale Cap U212/45 :	4.961.781,66		
Capitolo: U212/50 Articolo: 02 Macchine e attrezzature di ufficio			
Anno: 2019			
2019~1142	25.494,86	08/05/2019	CARADONNA ROBERTO
2019~3159	6.929,60	12/11/2019	Gianino Francesco
2019~3238	4.880,00	20/11/2019	Impianto Security porto CT S.I.
Tot Cap\Art: U212/50 - 02	37.304,46		
Totale Cap U212/50 :	37.304,46		
Capitolo: U311/10 Articolo: 01 Ritenute erariali			
Anno: 2019			
2019~3708	1.110,57	31/12/2019	Agenzia delle entrate
2019~3709	2.508,13	31/12/2019	Agenzia delle entrate
2019~3710	122.206,04	31/12/2019	Agenzia delle entrate
Tot Cap\Art: U311/10 - 01	125.824,74		
Totale Cap U311/10 :	125.824,74		
Capitolo: U311/20 Articolo: 01 Ritenute previdenziali ed assistenziali			
Anno: 2019			
2019~104	5,11	13/02/2019	I.N.A.I.L. SIRACUSA - COD. SEDE 41800
2019~498	5,11	13/03/2019	I.N.A.I.L. SIRACUSA - COD. SEDE 41800
2019~916	5,12	10/04/2019	I.N.A.I.L. SIRACUSA - COD. SEDE 41800
2019~1571	1,70	11/06/2019	I.N.A.I.L. SIRACUSA - COD. SEDE 41800
2019~1938	3,42	10/07/2019	I.N.A.I.L. SIRACUSA - COD. SEDE 41800
2019~2270	3,41	05/08/2019	I.N.A.I.L. SIRACUSA - COD. SEDE 41800
2019~2448	3,41	05/09/2019	I.N.A.I.L. SIRACUSA - COD. SEDE 41800
2019~2750	3,41	04/10/2019	I.N.A.I.L. SIRACUSA - COD. SEDE 41800
2019~3139	6,82	06/11/2019	I.N.A.I.L. SIRACUSA - COD. SEDE 41800
2019~3417	3,41	09/12/2019	I.N.A.I.L. SIRACUSA - COD. SEDE 41800
2019~3700	3,41	31/12/2019	I.N.A.I.L. SIRACUSA - COD. SEDE 41800
2019~3701	10.163,92	31/12/2019	I.N.P.S. - ISTITUTO NAZIONALE PREVIDENZA SOCIALE
Tot Cap\Art: U311/20 - 01	10.208,25		
Totale Cap U311/20 :	10.208,25		
Capitolo: U311/30 Articolo: 01 Ritenute diverse			
Anno: 2019			
2019~3072	401,50	28/10/2019	PREVINDAI
2019~3073	401,57	28/10/2019	PREVINDAI
2019~3074	371,84	28/10/2019	PREVINDAI
2019~3300	401,50	27/11/2019	PREVINDAI
2019~3301	401,50	27/11/2019	PREVINDAI
2019~3302	372,93	27/11/2019	PREVINDAI
2019~3620	921,34	24/12/2019	PREVINDAI
2019~3621	906,02	24/12/2019	PREVINDAI
2019~3622	930,08	24/12/2019	PREVINDAI
Tot Cap\Art: U311/30 - 01	5.108,28		
Totale Cap U311/30 :	5.108,28		
Capitolo: U311/70 Articolo: 01 Partite in sospeso			
Anno: 2016			
2016~287	1.000,00	01/01/2019	S.N.A.D. S.p.A.
Anno: 2018			

2018~2804	28.395,73	01/01/2019	ISTITUTO NAZIONALE DI FISICA NUCLEARE
2018~3999	172,94	01/01/2019	AC UNIONE SICILIANA ASD
Anno: 2019			
2019~2059	600,00	19/07/2019	SNAM RETE GAS S.P.A.
2019~2695	885,06	26/09/2019	Coop. Motopescherecci del Porto di Catania Coop. a r.l.
2019~3357	140,00	03/12/2019	74 S.R.L.
2019~3416	48,74	09/12/2019	SEMAR srl
2019~3456	100,00	11/12/2019	Giuffrida Carmela
Tot CaplArt: U311/70 - 01	31.342,47		
Totale Cap U311/70 :	31.342,47		
Capitolo: U311/90 Articolo: 01 IVA SPLIT PAYMENT			
Anno: 2017			
2017~1204	266,82	01/01/2019	Agenzia delle entrate
2017~1341	11,85	01/01/2019	Agenzia delle entrate
2017~1526	185,24	01/01/2019	Agenzia delle entrate
2017~1645	105,60	01/01/2019	Agenzia delle entrate
2017~1705	1.750,00	01/01/2019	Agenzia delle entrate
2017~1747	176,00	01/01/2019	Agenzia delle entrate
2017~1770	105,60	01/01/2019	Agenzia delle entrate
2017~1843	185,24	01/01/2019	Agenzia delle entrate
2017~1895	105,60	01/01/2019	Agenzia delle entrate
Anno: 2018			
2018~731	1.750,00	01/01/2019	Agenzia delle entrate
2018~763	179,30	01/01/2019	Agenzia delle entrate
2018~3741	54,49	01/01/2019	Enel Energia Spa
2018~3904	807,99	01/01/2019	Agenzia delle entrate
Anno: 2019			
2019~731	54,12	27/03/2019	Agenzia delle entrate
2019~764	185,24	28/03/2019	Agenzia delle entrate
2019~767	1.269,84	29/03/2019	Agenzia delle entrate
2019~769	2.539,68	29/03/2019	Agenzia delle entrate
2019~2008	48,00	17/07/2019	Agenzia delle entrate
2019~2254	1.269,84	01/08/2019	Agenzia delle entrate
2019~3194	1.549,94	14/11/2019	Agenzia delle entrate
2019~3248	2,30	21/11/2019	Agenzia delle entrate
2019~3304	506,68	28/11/2019	Agenzia delle entrate
2019~3309	601,57	29/11/2019	Agenzia delle entrate
2019~3311	860,20	29/11/2019	Agenzia delle entrate
2019~3318	735,35	02/12/2019	Agenzia delle entrate
2019~3322	374,99	02/12/2019	Agenzia delle entrate
2019~3326	3.018,40	02/12/2019	Agenzia delle entrate
2019~3335	2,35	02/12/2019	Agenzia delle entrate
2019~3339	4,69	02/12/2019	Agenzia delle entrate
2019~3369	5,95	03/12/2019	Agenzia delle entrate
2019~3373	9.427,16	04/12/2019	Agenzia delle entrate
2019~3375	9.858,08	04/12/2019	Agenzia delle entrate
2019~3388	473,88	05/12/2019	Agenzia delle entrate
2019~3391	8.056,47	06/12/2019	Agenzia delle entrate
2019~3393	11.377,17	06/12/2019	Agenzia delle entrate
2019~3398	2,71	09/12/2019	Agenzia delle entrate
2019~3402	9,38	09/12/2019	Agenzia delle entrate

2019~3415	7,03	09/12/2019	Agenzia delle entrate
2019~3422	9.604,91	09/12/2019	Agenzia delle entrate
2019~3426	9.427,16	09/12/2019	Agenzia delle entrate
2019~3434	31,57	10/12/2019	Agenzia delle entrate
2019~3437	455,05	10/12/2019	Agenzia delle entrate
2019~3440	26,51	10/12/2019	Agenzia delle entrate
2019~3442	736,10	10/12/2019	Agenzia delle entrate
2019~3450	364,32	11/12/2019	Agenzia delle entrate
2019~3454	7,21	11/12/2019	Agenzia delle entrate
2019~3461	630,57	12/12/2019	Agenzia delle entrate
2019~3464	7,82	12/12/2019	Agenzia delle entrate
2019~3467	85,14	13/12/2019	Agenzia delle entrate
2019~3471	25,54	16/12/2019	Agenzia delle entrate
2019~3476	77,77	16/12/2019	Agenzia delle entrate
2019~3483	288,82	16/12/2019	Agenzia delle entrate
2019~3486	88,00	17/12/2019	Agenzia delle entrate
2019~3508	9.427,16	17/12/2019	Agenzia delle entrate
2019~3510	9.529,35	17/12/2019	Agenzia delle entrate
2019~3514	36,58	18/12/2019	Agenzia delle entrate
2019~3531	638,00	19/12/2019	Agenzia delle entrate
2019~3537	308,00	19/12/2019	Agenzia delle entrate
2019~3540	248,27	20/12/2019	Agenzia delle entrate
2019~3543	248,27	20/12/2019	Agenzia delle entrate
2019~3546	79,92	20/12/2019	Agenzia delle entrate
2019~3548	248,09	20/12/2019	Agenzia delle entrate
2019~3552	92,03	20/12/2019	Agenzia delle entrate
2019~3555	4,69	20/12/2019	Agenzia delle entrate
2019~3558	39,16	20/12/2019	Agenzia delle entrate
2019~3561	18,88	20/12/2019	Agenzia delle entrate
2019~3564	26,36	20/12/2019	Agenzia delle entrate
2019~3567	166,36	20/12/2019	Agenzia delle entrate
2019~3570	136,84	20/12/2019	Agenzia delle entrate
2019~3573	97,24	20/12/2019	Agenzia delle entrate
2019~3576	48,96	20/12/2019	Agenzia delle entrate
2019~3579	38,07	20/12/2019	Agenzia delle entrate
2019~3590	21,88	24/12/2019	Agenzia delle entrate
2019~3600	46,57	24/12/2019	Agenzia delle entrate
2019~3607	19,10	24/12/2019	Agenzia delle entrate
2019~3612	125,40	24/12/2019	Agenzia delle entrate
2019~3630	1.029,60	24/12/2019	Agenzia delle entrate
2019~3634	7.361,20	24/12/2019	Agenzia delle entrate
2019~3643	20,16	24/12/2019	Agenzia delle entrate
2019~3735	13,16	31/12/2019	Agenzia delle entrate
2019~3767	131,78	31/12/2019	Agenzia delle entrate
2019~3769	330,00	31/12/2019	Agenzia delle entrate
2019~3771	703,28	31/12/2019	Agenzia delle entrate
2019~3774	150,00	31/12/2019	Agenzia delle entrate
2019~3776	103,70	31/12/2019	Agenzia delle entrate
Tot Cap\Art: U311/90 - 01	111.269,30		
Totale Cap U311/90 :	111.269,30		
Totale Complessivo:	270.587.701,11		

TOTALE RESIDUI ANNO 2019	70.593.732,87
TOTALE RESIDUI ANNI PREC.	199.993.968,24
TOTALE RESIDUI	270.587.701,11



**Autorità di Sistema Portuale
del Mare di Sicilia Orientale**

RELAZIONE TECNICA SUL RIACCERTAMENTO DEI RESIDUI PER RENDICONTO 2019

PREMESSA

La riforma dei Porti approvata con legge n. 169/2016 è stata attuata “a regime” con decorrenza 1/1/2018, data dalla quale anche la gestione amministrativa e contabile dell’AdSP è unificata.

In attesa che venga formulato ed approvato un nuovo regolamento di amministrazione e contabilità applicato ai nuovi Enti, si procede, anche per il 2019 con la formazione del rendiconto nel rispetto dello strumento regolamentare vigente ed in particolare alla ricognizione e riaccertamento dei crediti e dei debiti (residui) alla fine dell’esercizio precedente a quello di competenza, tenuto conto dei criteri assegnati dal Codice Civile per la loro natura, durata, validità ed effettiva consistenza e delle indicazioni formulate dalla Ragioneria Generale dello Stato e dal Regolamento di Contabilità vigente.

Le risultanze scaturiscono dunque dai fatti gestionali ricompresi nell’alveo dei criteri sopra indicati.

CRITERI DI RIACCERTAMENTO

Le operazioni di variazione e rettifica delle partite contabili attive / passive vengono effettuate in forza dei principi civilistici e della loro effettiva esigibilità/necessità che ne determina la loro realizzabilità ovvero l’utilizzabilità.

Pertanto la procedura di ricognizione ordinaria annuale permette di:

- a) Quantificare l’ammontare dei crediti/debiti dell’Amministrazione;
- b) Considerare l’esigibilità e l’onerosità delle procedure di recupero rispetto al valore della partita;
- c) Conoscere la natura dei crediti/debiti effettivi dell’Amministrazione;
- d) evitare l’accertamento di entrate future e di impegni inesistenti;
- e) rafforzare la programmazione di bilancio;
- f) favorire la modulazione dei debiti secondo gli effettivi fabbisogni;
- g) avvicinare la competenza finanziaria a quella economica.

I principi contabili applicati sono norme tecniche di dettaglio, di specificazione ed interpretazione delle norme contabili e dei principi generali, che svolgono una funzione di completamento del sistema generale e favoriscono comportamenti uniformi e corretti.

L'impostazione sopra illustrata, deve contare su una base dati applicativa omogenea, per cui anche la consistenza dei crediti e debiti, sia dell'esercizio che di quelli successivi, deve essere reale e fondata sul principio di ragionevolezza.

Pertanto si è ritenuto necessario, in occasione della verifica ordinaria, compiere un'analisi contabile dei residui attivi e passivi (crediti e debiti) sulla scorta degli elementi acquisiti dai responsabili dei servizi che operano giuridicamente sull'accertamento e sull'impegno al fine di predisporre un prospetto rispondente ai criteri sopra enunciati.

I residui provenienti dagli esercizi precedenti sono stati compiutamente analizzati e su di essi è stata eseguita la dovuta ricognizione per riaccertarne il loro effettivo ammontare esigibile alla data del 31/12/2019.

Preso atto di quanto sopra, tenuto conto del carattere dinamico dei residui, in coerenza con il principio di veridicità del bilancio, l'ufficio proponente ha compiuto la seguente analisi contabile e le relative operazioni sotto indicate:

RIACCERTAMENTO DEI RESIDUI PER RENDICONTO 2019

IN EURO

RESIDUI ATTIVI ANNO 2019	
Anno 2018 e precedenti	54.588.920
Anno 2019	<u>2.277.058</u>
Residui al 31/12/2019	56.865.978
Variazione negativa	- 1.947.124
Variazione positiva	+ 30
Residui anni precedenti riscossi	<u>- 5.366.860</u>
Totale al 31/12/2019	49.552.024

La variazione in diminuzione consistente in minori entrate per € 1.947.124 può così essere rappresentata per categoria:

MINORI ENTRATE

Titolo I – II - III

- a) Categoria E.1.2.1
- | | | |
|--|----|--------|
| Entrate tributarie in diminuzione per | €. | 40.956 |
| <i>Vengono operate le riduzioni degli accertamenti per duplicazione di partite</i> | | |
- b) Categoria E 1.2.2
- | | | |
|---|----|---------|
| Entrate derivanti dalla vendita di beni e prestazioni di servizi | €. | 259.993 |
| <i>Vengono operate riduzioni per accertamenti di dubbia esigibilità ovvero rettifiche di accertamenti su diritti da traffico passeggeri</i> | | |
- c) Categoria E 1.2.3
- | | | |
|---|----|---------|
| Redditi e proventi patrimoniali in diminuzione per | €. | 214.972 |
| <i>Minori accertamenti per rettifiche di importo ovvero per accordi sostitutivi ex art. 11 Legge 84/1994 (C.C.T. srl)</i> | | |

d) Categoria E 1.2.5	
Entrate non classificabili in altre voci	€. 1.416.004
<i>Si fa riferimento al riaccertamento in diminuzione delle entrate per security fee sui canoni demaniali e sui diritti di traffico. Si tratta nella maggior parte dei casi di somme oggetto di recupero coatto il cui contenzioso, per ragioni di competenza giudiziaria è in corso, ovvero di insinuazioni al passivo di agenzie e concessionari sottoposti a procedure concorsuali o di iscrizione a ruolo.</i>	
e) Categoria E 3.1.1	
Entrate per partite di giro	€. <u>15.199</u>
 Totale minori entrate Titolo I - II - III	 €. 1.947.124

La variazione in aumento consistente in maggiori entrate per € 30,00 è riferita allo storno di pagamento di una ritenuta previdenziale.

I residui attivi dei quali sono state emesse reversali, per un totale di € 5.366.860 hanno la seguente composizione:

Residui di parte corrente	3.435.433
Residui in c/ capitale per finanziamento infrastrutture	1.809.984
Partite di giro	<u>121.443</u>
Totale	5.366.860

I residui attivi dei quali emettere reversali, per l'importo complessivo di € 47.274.966 risultano così composti:

Residui attivi di parte corrente	3.286.620
Residui attivi in c/capitale	43.982.478
Partite di giro	<u>5.868</u>
Totale	47.274.966

A tal proposito si ritiene utile illustrare che le somme di parte corrente, di conto capitale e partite di giro ancora da riscuotere possono analiticamente essere così suddivise nei seguenti capitoli:

- € 3.481 Cap. E121/10 per entrate di cui alla legge 82/1963 accertate sulle merci imbarcate e sbarcate;
- € 3.529 Cap. E121/15 per entrate di cui al DPR 107/2009 accertate per tasse portuali;
- € 5.535 Cap. E121/40 per proventi da autorizzazioni alle imprese portuali ai sensi dell'art. 16 legge 84/94;
- € 58.091 Cap. E122/20 per diritti portuali su traffico passeggeri;
- € 1.811.316 Cap. E123/10 per canoni di concessione demaniale marittima;

- € 58.732 Cap. E124/10 per recuperi e rimborsi diversi, di cui € 48.787 quali somme dovute dalla Prefettura di Catania per spese sostenute a supporto accoglienza immigrati;
- € 1.345.937 Cap. E125/10 per diritti portuali traffico merci e Security Fee applicata ai canoni ed ai medesimi diritti.

Detti crediti che sono oggetto di contenzioso per il recupero instaurato già in anni precedenti hanno la seguente natura:

1. *per quanto attiene i diritti portuali si tratta di somme inserite quali crediti in procedura di riscossione ovvero oggetto di insinuazione al passivo in procedure concorsuali dei debitori (C.L.P. Catania, ItalTrag, CIN e Tirrenia ed altri) e che, fino al termine della procedura non possono essere stralciati;*
2. *con riferimento all'ammontare dei crediti per canoni demaniali della ex A.P. di Catania, si evidenzia che la maggior parte degli stessi sono oggetto di riscossione coatta per via giudiziale non essendo muniti di polizza fidejussoria a garanzia in quanto non richiesta al momento del rilascio. In parte, gli stessi sono oggetto di riscossione differita per rateizzazione del debito autorizzata dai vertici;*
3. *per quanto attiene la security fee applicata sui canoni demaniali in forza di una ordinanza/regolamento, essa non è stata trattata giuridicamente, in via istruttoria, quale onere accessorio connesso con il canone e dunque facente parte dell'obbligazione principale. Tale balzello invero figura come tassa di scopo destinata al finanziamento di spese di security portuale. In sede di primo rilascio dei titoli di occupazione del Demanio Marittimo così come anche in sede di rinnovo, l'Ufficio non ha pertanto condizionato il titolo concessorio al pagamento della "fee" che infatti risulta ugualmente assentito anche in presenza del debito relativo, non garantito. La principale ragione di opposizione registrata sulle pretese creditorie e sui solleciti relativi alla security fee da parte degli interpellati è stata perciò orientata a dimostrare l'insussistenza del presupposto per due principali ragioni:*
 - a) *la natura tributaria e non di corrispettivo della somma richiesta, da cui ne deriva la diversa giurisdizione;*
 - b) *il presupposto impositivo della tassa di scopo ossia l'incongrua controprestazione dell'Ente con l'inefficienza delle misure adottate a vantaggio dei concessionari che avrebbero dovuto compartecipare.*

Con riferimento dunque, alla dinamica complessiva del procedimento relativo alle concessioni, più volte oggetto di approfondimento per effetto dell'enorme contenzioso generato dalla gestione ex A.P. fino al mese di luglio 2018 ed i cui elementi sono stati acquisiti nel corso delle interlocuzioni con gli organi di controllo e vigilanza, in ultimo con la relazione prot. 11275 del 17/10/2019 (n. 37 pagine di esame analitico delle varie concessioni) acquisita dal Segretario Generale e dal Collegio dei Revisori, essa non può non avere riflessi anche di ordine finanziario sui crediti e sulla velocità di riscossione. A seguito delle numerose contestazioni e sollecitazioni per il periodo di crisi economica e per espressa volontà dei vertici dell'Ente di ridurre il carico fiscale accessorio sui concessionari, l'applicazione della security fee sui canoni, con ordinanza del Presidente e parere favorevole del Comitato di Gestione, è stata sospesa a decorrere dal 2019 e per un biennio.

- € 42.195.588 Cap. E221/10 per trasferimenti dello Stato, e PON Trasporti (Europa):
- € 1.786.890 Cap E222/10 per trasferimenti della Regione Siciliana quale contributo APQ alla progettazione dei nuovi Piazzali del Porto di Augusta di cui alla delibera CIPE n. 35/2009;
- € 184 Cap E 311/70 per partite in sospeso;
- € 5.684 Cap. E 311/90 quale IVA da split Payment da trattenere su pagamenti da effettuare.

Sono in corso di analisi ed implementazione le soluzioni tecniche di ICT per supportare l'attività di accertamento e monitoraggio con software specifici in grado di gestire i flussi di dati merceologici del traffico commerciale in tempo quasi reale in modo da ridurre quantomeno i tempi di accertamento; per quanto attiene quelli di riscossione, l'adozione della polizza fidejussoria a garanzia, di recente introduzione per i diritti portuali e già obbligatoria per i canoni di concessione demaniale, certamente ridurrà di molto la formazione di crediti di parte corrente.

A ciò si aggiunga ulteriormente che, in ottemperanza a quanto disposto dal d. l.vo n. 169/2016 di riforma dei Porti, l'introduzione dello Sportello Unico Amministrativo con il relativo nuovo regolamento per l'istruttoria tutti i procedimenti autorizzatori e concessori ai sensi della legge n. 241/1990 e s. m. ed i.

Dal 1/7/2020 l'introduzione dell'obbligo di tracciabilità dei versamenti con il sistema PagoPa e la successiva attivazione della piattaforma del SUA come previsto dalla legge n. 169/2016 di riforma dei Porti renderanno obbligatoria e *condicio sine qua non* di buon fine della procedura, l'avvenuto versamento delle somme dovute con IUUV (indicatore unico di versamento) rilasciato dall'Ente.

Le poste di debito sopra indicate negli importi aggregati per categoria sono analiticamente esposte nell'elenco dei residui attivi 2019.

<u>RESIDUI PASSIVI ANNO 2019</u>	
Anno 2018 e precedenti	208.514.284
Anno 2019	<u>70.593.733</u>
Residui al 31/12/2019	279.108.017
Variazione negativa	- 149.895
Variazione positiva arrotond.	+ 0
Residui anni precedenti pagati	<u>- 8.370.421</u>
Totale al 31/12/2019	270.587.701

La variazione in diminuzione consistente in minori uscite per € 149.895 può così essere rappresentata per categoria:

MINORI USCITE

Titolo I - II - III

- | | |
|---|-----------|
| a) Categoria U 1.1.1 | |
| Uscite per organi dell'Ente | €. 864 |
| b) Categoria U.1.1.2 | |
| Oneri del Personale in servizio | €. 38.279 |
| <i>Vengono operate le riduzioni degli impegni per economie di spesa</i> | |
| c) Categoria U 1.1.3 | |
| Uscite per acquisto di beni e servizi | €. 21.944 |
| <i>Vengono operate le riduzioni degli impegni per economie di spesa</i> | |
| d) Categoria U 1.2.1 | |

Uscite per prestazioni Istituzionali	€.	73.890
<i>Vengono operate le riduzioni degli impegni per economie di spesa</i>		
e) Categoria U 1.2.2		
Trasferimenti passivi	€.	1.939
f) Categoria U 1.2.6		
Uscite non classificabili in altre voci	€.	502
<i>Vengono operate le riduzioni degli impegni per economie di spesa</i>		
g) Categoria U 2.1.1		
Acquisizione beni durevoli ed opere	€.	11.441
<i>Vengono operate le riduzioni degli impegni per economie di spesa</i>		
h) Categoria U 3.1.1		
Uscite per partite di giro	€.	<u>1.036</u>
<i>Vengono operate le riduzioni degli impegni per minori ritenute previdenziali</i>		
 Totale minori entrate Titolo I - II - III	€.	 146.895
 I residui passivi di cui risultano emessi mandati di pagamento per l'importo di € 8.370.421 risultano così composti:		
	<i>importi in euro</i>	
Residui pass. di parte corrente		3.700.107
Residui passivi in c/ capitale per finanziamento grandi infrastrutture		4.317.395
Partite di giro		<u>352.919</u>
Totale		8.370.421
 I residui passivi di cui emettere mandati di pagamento ammontano ad € 199.993.968 ed hanno la seguente composizione:		
	<i>importi in euro</i>	
Residui di parte corrente		5.196.673
Residui in c/ capitale		194.762.092
Partite di giro		<u>35.253</u>
Totale		199.993.968

La variazione in diminuzione dei residui passivi, pari ad € 149.895 deriva dal disimpegno di somme oggetto di impegno generale e non utilizzate, ovvero contabilmente disponibili ma non collegate ad alcuna obbligazione; dunque divengono mere economie.

Le poste di debito sopra indicate negli importi aggregati per categoria sono analiticamente esposte nell'elenco dei residui passivi 2019.

CONCLUSIONI

Le sopra indicate risultanze formano parte integrante nell'elaborazione del rendiconto 2019 e sono analiticamente esposte nel prospetto residui del medesimo rendiconto finanziario gestionale 2019 (parte II). I valori di credito/debito indicati nel sopra illustrato prospetto, verranno considerati per il loro riverbero, nel risultato di amministrazione.

Le operazioni di variazione in entrata sopra descritte tengono conto dei tempi di prescrizione ordinaria (decennale) o quinquennale dei crediti/debiti di parte corrente e della loro effettiva presunzione di realizzo per quelli legati ad operazioni di finanziamento in c/capitale.

Le operazioni di minori uscite tengono conto delle obbligazioni giuridicamente perfezionate e dunque degli impegni definitivi in relazione al fabbisogno di risorse.

Augusta, 15.05.2020



Area Amministrazione
Il Responsabile U.T. Catania
Dott. Gianpiero Scuderi



Area Amministrazione
Il Responsabile
Dott. Pierluigi Incastrone



Il Segretario Generale
Dott. Attilio Montalto



Il Presidente
Avv. Andrea Annunziata



RELAZIONE TECNICA SUL RIACCERTAMENTO DEI RESIDUI PER RENDICONTO 2019

Integrazione con analisi delle partite in variazione

PREMESSA

La riforma dei Porti approvata con legge n. 169/2016 è stata attuata “a regime” con decorrenza 1/1/2018, data dalla quale anche la gestione amministrativa e contabile dell’AdSP è unificata.

In attesa che venga formulato ed approvato un nuovo regolamento di amministrazione e contabilità applicato ai nuovi Enti, si procede, anche per il 2019 con la formazione del rendiconto nel rispetto dello strumento regolamentare vigente ed in particolare alla ricognizione e riaccertamento dei crediti e dei debiti (residui) alla fine dell’esercizio precedente a quello di competenza, tenuto conto dei criteri assegnati dal Codice Civile per la loro natura, durata, validità ed effettiva consistenza e delle indicazioni formulate dalla Ragioneria Generale dello Stato e dal Regolamento di Contabilità vigente.

Le risultanze scaturiscono dunque dai fatti gestionali ricompresi nell’alveo dei criteri sopra indicati.

CRITERI DI RIACCERTAMENTO

Le operazioni di variazione e rettifica delle partite contabili attive / passive vengono effettuate in forza dei principi civilistici e della loro effettiva esigibilità/necessità che ne determina la loro realizzabilità ovvero l’utilizzabilità.

Pertanto la procedura di ricognizione ordinaria annuale permette di:

- a) Quantificare l’ammontare dei crediti/debiti dell’Amministrazione;
- b) Considerare l’esigibilità e l’onerosità delle procedure di recupero rispetto al valore della partita;
- c) Conoscere la natura dei crediti/debiti effettivi dell’Amministrazione;
- d) evitare l’accertamento di entrate future e di impegni inesistenti;
- e) rafforzare la programmazione di bilancio;
- f) favorire la modulazione dei debiti secondo gli effettivi fabbisogni;
- g) avvicinare la competenza finanziaria a quella economica.

I principi contabili applicati sono norme tecniche di dettaglio, di specificazione ed interpretazione delle norme contabili e dei principi generali, che svolgono una funzione di completamento del sistema generale e favoriscono comportamenti uniformi e corretti.

L'impostazione sopra illustrata, deve contare su una base dati applicativa omogenea, per cui anche la consistenza dei crediti e debiti, sia dell'esercizio che di quelli successivi, deve essere reale e fondata sul principio di ragionevolezza.

Pertanto si è ritenuto necessario, in occasione della verifica ordinaria, compiere un'analisi contabile dei residui attivi e passivi (crediti e debiti) sulla scorta degli elementi acquisiti dai responsabili dei servizi che operano giuridicamente sull'accertamento e sull'impegno al fine di predisporre un prospetto rispondente ai criteri sopra enunciati.

I residui provenienti dagli esercizi precedenti sono stati compiutamente analizzati e su di essi è stata eseguita la dovuta ricognizione per riaccertarne il loro effettivo ammontare esigibile alla data del 31/12/2019.

Preso atto di quanto sopra, tenuto conto del carattere dinamico dei residui, in coerenza con il principio di veridicità del bilancio, l'ufficio proponente ha compiuto la seguente analisi contabile e le relative operazioni sotto indicate:

RIACCERTAMENTO DEI RESIDUI PER RENDICONTO 2019

IN EURO

RESIDUI ATTIVI ANNO 2019	
Anno 2018 e precedenti	54.588.920
Anno 2019	<u>2.277.058</u>
Residui al 31/12/2019	56.865.978
Variazione negativa	- 1.947.124
Variazione positiva	+ 30
Residui anni precedenti riscossi	<u>- 5.366.860</u>
Totale al 31/12/2019	49.552.024

La variazione in diminuzione consistente in minori entrate per € 1.947.124 può così essere rappresentata per categoria:

MINORI ENTRATE

Titolo I - II - III

a) Categoria E.1.2.1

Entrate tributarie in diminuzione per €. 40.956

Vengono operate le riduzioni degli accertamenti per duplicazione di partite

E121/10-01	Entrate da deposito merci in banchina	28.981,04
E121/10	Gettito delle tasse sulle merci imb.e sbar.Cap III, Titololl L.82/63 ecc. (cod.901)	28.981,04
E121/15-01	Gettito delle Tasse Portuali (cod. 927 ex cod. 901 - 921)	11.975,00
E121/15	Gettito delle Tasse Portuali, Art. 2 DPR 107 del 28/05/2009	11.975,00

E121/30-01	Gettito delle tasse ancoraggio (cod. 928 ex cod. 922)	0,00
E121/30	Gettito delle tasse ancoraggio (Capo I, Tit.I, L.82/63 e s.m.)	0,00
E121/40-01	Canone concessione lavoro in porto art.16	0,00
E121/40	Proventi di autorizzazione per operazioni portuali di cui all' art.16 L. 84/94	0,00
E121/50-01	Proventi registro ex art.68	0,00
E121/50	Proventi autorizzazioni per attività svolte nel porto di cui all' art.68 del C.N.	0,00
E121/60-01	Canoni per Servizi di Interesse Generale	0,00
E121/60	Canoni per Servizi di Interesse Generale	0,00
totale		40.956,04

Il capitolo E 121/10-01 viene diminuito di €. 28.981,04 relativo a somme erroneamente imputate nell'anno 2013 a tale capitolo. Si tratta di errata registrazione di n. 4 accertamenti non collegata ad alcuna scrittura contabile di credito per errore materiale.

Il capitolo E 121/15-01 viene diminuito di €. 11.975 per cancellazione di n. 2 accertamenti emessi sul debitore F.Ili Scutteri Benito srl e relative a sosta di merce in banchina dell'anno 2008 non pagata.

In quegli anni, l'ufficio contabile segnalava in occasione dell'approvazione del rendiconto la presenza di crediti non riscossi la cui azione di recupero veniva demandata al Segretario Generale.

b) Categoria E 1.2.2

Entrate derivanti dalla vendita di beni e prestazioni di servizi €. 259.993

Vengono operate riduzioni per accertamenti di dubbia esigibilità ovvero rettifiche di accertamenti su diritti da traffico passeggeri

E122/20-02	Diritti Portuali traffico passeggeri	259.993,58
E122/20	Proventi servizio traffico passeggeri	259.993,58
TOTALE CATEGORIA E1.2.2		259.993,58

Le principali variazioni in diminuzione sono così schematizzabili:

Il capitolo E 122/20-02 viene diminuito della somma di €. 259.994 a seguito della variazione degli accertamenti:

- per €. 18.472,05 (2418/2007) €. 135.366 (4370/2009), €. 17.153,10 (4451/2009) quali diritti di traffico passeggeri delle navi RO-PAX in capo all'agente marittimo Navigerum srl per conto dell'armatore TTT Lines srl. Dette somme erano già state riscosse presso l'agente marittimo: la prima in data 12/12/2008, mentre le altre due risultano riscosse nell'anno 2010. L'accertamento n. 2394/2007 pari ad €. 35.396 risulta emesso e riscosso in data 29/10/2008 in solido con l'armatore. Pertanto i crediti relativi, iscritti con l'anagrafica dell'Agenzia marittima non devono più sussistere.

- per €. 19.946 sono relativi ad accertamenti emessi su Virtu Ferries srl per la tratta del catamarano Catania - Malta nell'anno 2007 le cui reversali o riaccertamenti sono stati riemessi ma non risultano riscossi. In merito, pur considerando la datazione e formazione del residuo in questione (2007) nonché il decorso termine di prescrizione, l'Amministrazione ha proseguito ugualmente ad esperire il tentativo di riscossione. In ultimo, con lettera n. prot. 14183/2019/U trasmessa a mezzo posta elettronica certificata in data 27/12/2019, l'AdSP ha invitato il debitore al pagamento delle somme risultanti dalle schede contabili indicando le relative modalità e con l'avvertenza di procedere al recupero coatto in caso di mancato riscontro.
- per l'importo di €. 11.628 risulta accertato a carico di Garipoli e Bizzarro shipping agent per somme dell'anno 2011 ad oggi non riscosse. Risultano riemesse le reversali di incasso nei tre anni successivi e riportati gli accertamenti a nuovo. Anche in questo caso e parimenti a quanto avvenuto per il credito sopra indicato, l'Amministrazione ha proceduto a richiedere formalmente ed a mezzo raccomandata A.R. prot. 14192/2019/U le somme risultanti dalle schede contabili quale residuo attivo formatosi nel periodo 2008-2011.
- per l'importo di €. 35.366 si riferisce alle somme per accertamenti di diritti portuali su traffico passeggeri in carico a TTT Lines c/o Navigerum in duplicazione a quelli intestati in modo inverso e già incassati in data 29/10/2008.
- per gli importi di €. 13.499,20 ed €. 6.446,70 relativi a traffico passeggeri dei mesi di agosto e settembre 2007 intestati a VIRTU Ferries c/o LDVI (acc. Nn. 2397/2007 e 2419/2007) non risultano riscossi benchè sollecitati ma vengono stralciati per la loro datazione ultraquinquennale che li rende inesigibili. I tentativi di riscossione stragiudiziale risultano comunque esperiti a mezzo richieste di pagamento inviate via pec in data 27/12/2019 come sopra indicato per il medesimo debitore.
- per l'importo di €. 3.024,90 relativo ad accertamenti emessi per diritti di traffico passeggeri in quanto alcuni di essi risultano riscossi (2391-2417/2007 e 3277/2013), mentre altri vengono stralciati per prescrizione (nn. 3733-3737-3749 per €. 496,80) ed uno eliminato il n. 3755/2011 quale duplicazione del 3277/2013 di importo pari ad €. 671,40.

c) Categoria E 1.2.3

Redditi e proventi patrimoniali in diminuzione per

€. 214.972

Minori accertamenti per rettifiche di importo ovvero per accordi sostitutivi ex art. 11

Legge 84/1994 (C.C.T. srl)

E123/10-01	Canoni concessioni aree demaniali	214.971,95
E123/10	Canoni concessione aree demaniali e delle banchine nell'ambito portuale	214.971,95
E123/30-01	Interessi attivi su titoli, depositi, c/c ecc.	0,00
E123/30	Interessi attivi su titoli, depositi, conti correnti	0,00

		214.971,95
--	--	-------------------

Il capitolo E 123/10 viene variato in diminuzione per €. 214.972. La variazione scaturisce dalle operazioni di riaccertamento e rettifica che riguardano :

- per €. 139.771 lo storno per l'anno 2016, del canone di concessione della CCT srl concessionario per i servizi di stazione marittima che, per ragioni inerenti gli obblighi contrattuali ha usufruito di una rideterminazione delle somme a credito contenuta nell'accordo sostitutivo rep. 788/2011, istruito dall'Ufficio Demanio, sottoscritto dal Commissario Straordinario, ma di cui manca la delibera ed il parere del Comitato Portuale ex art. 11 legge 84/1994. Gli elementi di questa pratica sono contenuti nella relazione prot. 11275 del 17/10/2019 trasmessa al Collegio dei Revisori.
- Per €. 13.676 (2018-860) a carico di Enel distribuzione per avvenuta rettifica canone di concessione sulla ridotta superficie occupata;
- Per €. 53.844,52 a carico di Bowling La Playa srl relativi agli accertamenti per gli anni dal 2012 al 2016 i cui canoni annui, errati nel computo, sono stati rideterminati in occasione del ricalcolo per il periodo 2009-2018 avvenuto sulle contestazioni mosse dal medesimo concessionario. Alla verifica propedeutica alla rideterminazione hanno partecipato congiuntamente l'Agenzia del Demanio e la locale Autorità Marittima; l'Area Amministrativa di Catania ne ha sollecitato la definizione per poter riconciliare i dati finanziari. Tenuto conto dei versamenti effettuati per il periodo 2009-2011 e del canone corretto da applicare agli esercizi successivi in funzione della reale occupazione, con il supporto della cauzione ex art. 17 del R.C.N., il concessionario ha colmato il debito e versato le annualità 2018 e 2019 regolarizzando la propria posizione.
- Per €. 7.256,42 (canoni concessori per il periodo 2011-2016) ed €. 8.000 (security fee 2014-2015) a carico di WIND Telecomunicazioni spa (I/111) e per €. 21.119,68 a carico di WIND TRE spa (I/131 - I 269) per rettifiche dovute al riallineamento dei versamenti effettuati con ritardo e di importo non corrispondente agli accertamenti originari nelle tre concessioni in godimento con le somme dovute. Sono stati rideterminati gli importi a saldo ed incassate le somme fino al 2018, tenuto conto anche di quelle per security fee accertate. Dal punto di vista amministrativo il concessionario risulta carente nella documentazione. A tutt'oggi sono state richieste le cauzioni dovute, è stata emessa diffida per la regolarizzazione amministrativa e le procedure istruttorie sono in corso.
- Per €. 4.527,13 a carico di PLATANIA VINCENZA per rettifica del canone a seguito della revisione della superficie occupata;
- Per €. 4.789,15 per n. 2 accertamenti a carico della ditta CIRCOLO PESCA D'ALTURA in rettifica della somme richieste per i canoni demaniali 2009 e 2016 e versate a saldo unitamente ai canoni degli anni ricompresi tra il 2010 ed il 2015 a seguito di accordo transattivo stipulato con l'A.P.

- di Catania successivo a pronuncia del Tar sul ricorso del concessionario in opposizione alla security fee; oggi, i dati provenienti dall'ufficio Demanio asseverano la posizione regolare;
- € 21.093,52 per rettifica canoni a carico di CENTRO EVENTI e FIERE per l'anno 2014 la cui decorrenza si ferma al 30/06/2014. La società concessionaria risulta debitrice di una somma complessiva di €. 275.000 circa, è stata diffidata ed il debito risulta iscritto a ruolo. Non è stata contestata occupazione abusiva in quanto l'area non risulta effettivamente mai occupata seppur concessa.
 - € 24.501,60 per rettifica dei canoni a carico del concessionario Mazzeo Antonina a cui era stata concesso, con provvedimento presidenziale, l'abbattimento al 50% del canone per gli anni 2015-2016 e rettificato il saldo dell'esercizio 2013; dopo un lungo contenzioso con il concessionario, il debito attuale del concessionario è di €. 18.351,60, unitamente a quello di eventuali indennizzi è coperto dalla polizza a garanzia di €. 24.200 e di cui è stata attivata nel 2019 l'escussione insieme all'avvio della procedura di decadenza e dello sgombero.
 - €. 12.144,65 per errato accertamento in carico a SIXT CAR RENTAL su anagrafica non corrispondente;
 - €. 7.000 a carico di C.F. Nautica per security fee dell'anno 2010; trattasi di doppio accertamento verificato sulla posizione del concessionario che, sotto il profilo del canone demaniale risulta regolare;
 - €. 6.420,00 a carico del Cantiere Orlando relativo a n. 2 accertamenti per canoni del 2009 già incassati al 31/12/2010 e riemessi per errore materiale;
 - €. 4.370,00 a carico di Filippini Linda concessionario, per accertamento canone 2009 non riscosso. Trascorsi oltre dieci anni, la somma viene stralciata, pur essendo stata avviata la riscossione coatta ed i provvedimenti conseguenti; il concessionario è risultato irreperibile alle notifiche giudiziarie ed è stato deferito.
 - €. 4.542,42 a carico del concessionario L.A. BITTA SAS quale canone demaniale anno 2009 (2009-4467) per doppio accertamento;
 - €. 1.500 per rettifica accertamento su canone demaniale a carico di TRINGALE CARMELA già accertato e con debito complessivo di cui è stata emessa ingiunzione di pagamento a tutto il 2017; è stata attivata l'ingiunzione di sgombero.

d) Categoria E 1.2.5

Cap. E 125/20

E125/20-01	Diritti di mora	464,20
E125/20-02	Diritti portuali imbarco/sbarco merci	853.049,76
E125/20-04	Entrate varie e Security fee	562.490,28
E125/20	Entrate varie ed eventuali	1.416.004,24

La variazione dei residui attivi degli anni precedenti è pari complessivamente ad €. 1.416.004 di cui 853.049 per diritti su merci ed €. 562.491 per entrate varie e security fee su canoni e traffico marittimo. Le poste variare possono essere così schematizzate:

Cap. E 125/20/02

- €. 211.570,50 in carico a Navigerum c/o TTT Lines per diritti su traffico merci relativo al periodo di marzo 2007 (2007-2412) pagati il 12/12/2008, luglio 2008-luglio 2009 (2009-4369) pagati nel corso dell'esercizio 2009 ed aprile 2015 (2016-1839), oggetto di accertamento separato e ricompreso nelle somme richieste in via coattiva.
Pertanto i relativi accertamenti possono essere annullati con variazione in diminuzione.
- €. 30.567,90 in carico a TTT Lines c/o Navigerum srl per diritti portuali su traffico merci agosto 2007 incassati 29/10/2008 e pertanto l'accertamento riemesso in più deve essere annullato.
- €. 142.871,22 in carico a CIN c/o Navigerum srl per diritti portuali del periodo luglio - novembre 2007 e per il periodo marzo - agosto 2010; gli importi dei singoli accertamenti sono stati incassati rispettivamente nel mese di dicembre 2008 per quelli relativi al 2007 e nel mese di luglio 2011 e luglio 2012 per quelli afferenti il 2010;
- €. 70.200,29 in carico a Navigerum srl per conto new TTT Lines spa e relativo agli importi di n. 2 accertamenti (2015-2226 e 2015-2236) per diritti portuali traffico merci dei mesi di maggio e giugno 2015, di cui si è verificato l'incasso cumulativo in data 9/12/2015 con reverse 829.
- €. 40.108 a nome di Italtrag srl per diritti portuali dell'anno 2008 richiesti all'agente marittimo che si trova in procedura concorsuale. Dagli elementi in possesso risulta che l'Autorità Portuale di Catania si è insinuata al passivo della società, ma non ha ricevuto comunicazioni recenti. Si tratta comunque di somme che non hanno privilegio, per cui si è optato per la cancellazione dai crediti dopo oltre sette anni. Rimane ferma comunque la condizione che, ove ci fosse spazio di soddisfazione parziale del credito, la somma ricavata verrà accertata in competenza;
- €. 44.775,56 ed €. 262.705,91 per un totale di €. 307.481,47 a carico della Compagnia Lavoratori Portuali per diritti su merci per il periodo 2005-2006-2007. La società è stata oggetto di ingiunzione civile di pagamento n. R.G. 12237/2009 patrocinata per ns. conto dall'Avv. Dario di Bella con l'esperimento

di perizia del CTU; in primo grado e dopo aver concesso la sospensione dell'esecutività dell'ingiunzione, sulla somma richiesta di circa 343.696 comprensiva di security fee e canoni demaniali per l'occupazione del deposito dei mezzi, il Giudice civile ha determinato per € 188.000 la competenza di altra giurisdizione (tributaria) e per la differenza ha rinviato l'esecutività per altri accertamenti; successivamente, con ordinanza del 22/03/2010 il Giudice Civile ha determinato in via definitiva di assegnare la somma di € 228.815,64 alla trattazione presso il giudice tributario e ha mantenuto la somma rimanente (circa 200 mila euro) presso la propria giurisdizione. Successivamente, con procedura RG N. 93/2012 E SENTENZA N. 96/2012 il Giudice Fallimentare ha dichiarato l'insolvenza della CLP ed ha ammesso al passivo l'Autorità Portuale di Catania per la complessiva somma di € 384.300 comprensiva di canoni demaniali per € 99.633. L'Autorità Portuale si è opposta alla non ammissione della parte rimanente proseguendo il giudizio fino alla cassazione. La società non aveva massa attiva perché nel frattempo erano stati alienati i mezzi e forniva soltanto manodopera; vi era un enorme credito vantato dai lavoratori e dall'INPS. Si è in attesa dell'esito del deposito della sentenza definitiva.

Nelle more appare opportuno considerare tali importi come non facenti parte dell'attivo circolante dell'Ente a prescindere dalla datazione del credito che, non essendo privilegiato, oltrepassando i cinque anni di vita senza liquidazione ed avendo esperito tutte le procedure può considerarsi non esigibile.

- € 11.107,40 ed € 10.779,55 (2013-3363 ed 2013- 3362) sono variazioni in diminuzione di crediti già iscritti in capo alla CLP e dunque da cancellare.
- € 23.095,90 in capo a Grimaldi Catania per n. 4 accertamenti (2007-2385, 2007-2411, 2007-2439, 2007-2493) per importi già incassati in data 9/10/2008 e 4/11/2008.
- € 413,00 relative a diritti portuali di SO.Ge.SAL presso Agenzia Bonanno, mese di agosto 2007, somme non riscosse.
- € 1.308,40 per diritti portuali a carico di Virtu ferries srl - agosto 2007 incassati in data 2/12/2009 con altro provvisorio e dunque da cancellare per doppio accertamento;
- € 283,50 per diritti portuali in carico a Marangolo srl per traffico di agosto 2007 incassato il 9/10/2008;
- € 1.379,88 in carico a CALF srl per diritti portuali 2010 e già riscosse in 4 soluzioni (rev. 720-722-724-726/2011) in data 30/06/2011;

cap. E 125/20/04

Questo articolo di entrata si riferisce alla security fee applicata ai canoni demaniali ed ai diritti portuali. Questa addizionale si fonda sull'applicazione di ordinanze appositamente emanate ed

applicate alle imprese e concessionari che esercitano l'attività relativa al traffico marittimo ed all'occupazione di aree demaniali. La security fee sui diritti è di tipo tariffario, quella sui canoni è in misura fissa applicata alla tipologia di concessione. Queste tasse addizionali, la cui potestà di introduzione è stata confermata in numerose pronunce degli organi giurisdizionali, sono state spesso oggetto di contestazione anche giudiziale in quanto la loro strutturazione regolamentare, mirata al recupero di parte degli investimenti operati in materia di security e vigilanza, non ha consentito di individuare in modo chiaro il rapporto tra pagamento e controprestazione e di associare alla somma richiesta come tassa di scopo una garanzia contro l'inadempimento ovvero sanzione conseguente al mancato rispetto della norma stessa. Un meccanismo che, come è ovvio, ha messo in dubbio, in alcuni casi anche la certezza dell'obbligazione stessa

Questa voce di bilancio dunque è risultata nel tempo la più difficile da realizzare proprio per la debolezza del presupposto giuridico. Contabilmente sono state effettuate tutte le operazioni connesse, che, di fronte all'esperimento delle procedure di recupero senza esito apprezzabile, hanno condotto alla necessità di riportare la consistenza dei crediti alla loro reale esigibilità.

E' proprio il riaccertamento dei residui con la variazione in diminuzione di alcune partite che vanno rettifiche o non più riscuotibili consente il riallineamento delle voci finanziarie a quelle economiche.

Gli accertamenti variati in diminuzione possono comunque essere così illustrati:

- € 12.000 a carico di Circolo Pesca d'Altura quale security fee per gli anni 2013- 2014-2015-2016-2017 il cui debito è stato riconsiderato nell'ambito della transazione operata a seguito di ricorso al TAR avverso l'imposizione della security fee. Avvenuta la regolarizzazione amministrativa della concessione, nei termini di cui alla relazione richiamata nel paragrafo riguardante i canoni demaniali, gli accertamenti emessi illo tempore possono essere annullati in quanto la posizione debitoria del concessionario è stata definita.
- € 421.994,20 per security fee sui diritti portuali a carico di TTT Lines c/o Navigerum per il periodo 2010-2014 (acc. nn. 2016-2019-2022-2030-2055-2058-2060-2062-2146-2147-2148-2149-2150-2151-2152-2153) sollecitati e richiesti dall'Ufficio ed oggetto di ordinanza ingiunzione n. 3/2015 che ricomprende altre somme ascritte al medesimo debitore per gli esercizi 2007-2008-2009 per un totale di €. 659.334,80. La vertenza è stata oggetto di opposizione in primo grado ed in appello nel quale il Tribunale di Catania, dopo aver attribuito a parte del debito la giurisdizione tributaria, ha ritenuto non dotata di elementi di certezza l'obbligazione medesima legata all'addizionale di scopo per come strutturata. Inoltre ha eccepito la prescrizione dei crediti relativi al 2007 applicando il termine breve. La sentenza di Appello ha deciso per l'annullamento dell'ordinanza ingiunzione n. 3/2015 rispetto a cui, il difensore dell'Ente, Avvocatura dello Stato, ha invitato l'Amministrazione e segnatamente il Segretario Generale pro tempore a valutare il ricorso alla Suprema Corte. Non si ha notizia della notifica della sentenza e della decorrenza esatta dei termini per ricorrere, ma, essendo riferiti al 2018,

- dovrebbero essere scaduti e pertanto la sentenza può considerarsi definitiva. Le poste a credito relative al 2015 sono ancora nei termini della prescrizione quinquennale e dunque contabilmente attive e stralciabili soltanto a fine 2020.
- € 27.000 a carico di CF Nautica concessionario demaniale per security fee accertati su canone 2006-2007-2008 (euro 7.000 annue) e 2012-2013 (euro 3.000 annue). A seguito di revisione operata dall'ufficio su impulso di un concessionario della medesima tipologia, a fine 2015 è stato rideterminato il canone per il periodo 2009/2015 in euro 12.496,66 oltre alla security fee di € 3.000 annue. Pertanto il credito iscritto a nome del concessionario per la security fee deve essere stornato e rideterminato correttamente in funzione della revisione operata. Il procedimento è in corso.
 - € 19.524,70 relativo a n. 12 accertamenti per security fee su diritti portuali a carico di CIN c/o Navigerum (nn. 2392-2426-2454-2480-2507 del 2007; nn. 3731-3739-3745-3751-3757-3763 del 2011 e nn. 3270 del 2013) interamente incassati nell'esercizio successivo a quello di emissione. Pertanto il debito non sussiste.
 - € 5.500 a carico di Enel distribuzione spa per accertamenti di security fee n. 3330-3345 per errato accertamento avvenuto nel corso del 2012.
 - € 5.245,65 per annullamento dell'accertamento n. 3975/2018 già emesso con accertamento n. 3974/2018 di pari importo per security fee su diritti portuali mese di novembre 2018.
 - € 7.045,30 per n. 5 accertamenti (2386-2427-2455-2481-2508 del 2007) incassati in data 4/11/2008. Pertanto il credito, generato dal cambio anagrafica dell'Adsp, non è più sussistente.
 - € 3.805,70 per annullamento n. 5 accertamenti per security fee su diritti portuali a carico di Virtu Ferries c/o LDVI relativi all'anno 2007 (2431-2461-2486-2511-3604) per avvenuto incasso in data 2/12/2009.
 - € 1.714,46 per cancellazione accertamenti nn. 2382-2423-2451-2478-2504 del 2007 a carico di SILOS GRANARI srl, incassati in data 1/12/2008 e pertanto il credito non sussiste. Gli accertamenti sono stati creati in doppia anagrafica.
 - € 4.000 quale security fee su canone a carico di DIPORTO NAUTICO ETNEO SRL (acc. 2944/2014) per l'anno 2014, successivamente determinato in € 3.000 e regolarmente corrisposto in data 9/4/2014.
 - € 6.000 per n. 2 accertamenti per security fee su canone riuniti in unica partita (3207/2013) ma già versati separatamente in data 31/12/2010 con n. rev. 539-795/2010.
 - € 7.229,25 per n. 5 accertamenti relativi a security su diritti portuali anno 2007 emessi nel 2008 (2995-3219-4762-4962-4990) a carico di ITALTRAG SRL in procedura fallimentare dal 2009 a cui abbiamo presentato istanza di ammissione. La pratica è stata curata dal Dirigente Nanfitò. Ad oggi nessuna notizia in merito.

- €. 9.458,46 quale security fee a carico di Compagnia Lavoratori Portuali per accertamenti nn.2422-3210-4972-4984 relativi all'anno 2007 ed iscritti con insinuazione al passivo di cui al paragrafo precedente.
- €. 12.000 per security fee su canoni di concessione demaniale a carico di C.L.P. per n. 3 annualità ricomprese nelle somme di insinuazione al passivo. L'accertamento viene cancellato perché trascorso il periodo quinquennale della prescrizione breve.
- €. 4.000 per security fee su canoni demaniali a carico di TEIE PROGETTI (anno 2011), la cui istruttoria di concessione non è mai stata definita e pertanto non ha obbligazione da soddisfare.
- €. 7.847,00 per security fee su canone demaniale a carico di PONTEGGI TUBOLARI spa (2011) la cui richiesta di concessione di spazio non è stata istruita e dunque non ha prodotto alcun credito certo e riconoscibile.
- €. 2.646,20 per variazione in negativo degli accertamenti per security fee su diritti portuali su traffico passeggeri per l'anno 2008 a carico di Tagliavia srl, agente crocieristico, che non ha versato gli oneri. E' stato prodotto sollecito, ma la società ha riscontrato sostenendo che gli elementi di merito sono in possesso dell'armatore. Decorso il termine anche decennale, sono stati stornati contabilmente gli accertamenti. Tuttavia, ove il debitore potesse aderire alla richiesta dell'Ente anche in via successiva, i pagamenti potranno essere ugualmente registrati in competenza.
- €. 12.000 quale security fee su canoni di concessione demaniale a carico di WAYPOINT YACHTING srl per gli anni 2006-2007-2008 di cui è stata emessa ingiunzione di pagamento.
- €. 28.000 per security fee su canoni di concessione a carico di TRIPLA GASSA DAMANTE per gli anni 2006-2007-2008-2009 di cui è stata emessa ingiunzione di pagamento risultata non notificabile per irreperibilità del titolare.
- €. 10.696,25 a carico della ditta Medica Pietro di cui non sussiste documentazione a supporto. Pertanto, trascorso il periodo ultraquinquennale di prescrizione si storna il credito, non più esigibile.
- €. 7.000 per security fee su canone 2008-2009 a carico del sig. Francesco TRIPI di cui non si è reperita concessione o determina di canone a definizione dell'istruttoria.

e) Categoria E 3.1.1

Entrate per partite di giro	€. <u>15.199</u>
-----------------------------	------------------

Totale minori entrate Titolo I - II - III	€. 1.947.124
---	--------------

La variazione in aumento consistente in maggiori entrate per €. 30,00 è riferita allo storno di pagamento di una ritenuta previdenziale.

I residui attivi dei quali sono state emesse reversali, per un totale di € 5.366.860 hanno la seguente composizione:

Residui di parte corrente	3.435.433
Residui in c/ capitale per finanziamento infrastrutture	1.809.984
Partite di giro	<u>121.443</u>
Totale	5.366.860

I residui attivi dei quali emettere reversali, per l'importo complessivo di € 47.274.966 risultano così composti:

Residui attivi di parte corrente	3.286.620
Residui attivi in c/capitale	43.982.478
Partite di giro	<u>5.868</u>
Totale	47.274.966

A tal proposito si ritiene utile illustrare che le somme di parte corrente, di conto capitale e partite di giro ancora da riscuotere possono analiticamente essere così suddivise nei seguenti capitoli:

- €. 3.481 Cap. E121/10 per entrate di cui alla legge 82/1963 accertate sulle merci imbarcate e sbarcate;
- €. 3.529 Cap. E121/15 per entrate di cui al DPR 107/2009 accertate per tasse portuali;
- €. 5.535 Cap. E121/40 per proventi da autorizzazioni alle imprese portuali ai sensi dell'art. 16 legge 84/94;
- €. 58.091 Cap. E122/20 per diritti portuali su traffico passeggeri;
- €. 1.811.316 Cap. E123/10 per canoni di concessione demaniale marittima;
- €. 58.732 Cap. E124/10 per recuperi e rimborsi diversi, di cui €. 48.787 quali somme dovute dalla Prefettura di Catania per spese sostenute a supporto accoglienza immigrati;
- €. 1.345.937 Cap. E125/10 per diritti portuali traffico merci e Security Fee applicata ai canoni ed ai medesimi diritti.

Detti crediti che sono oggetto di contenzioso per il recupero instaurato già in anni precedenti hanno la seguente natura:

1. *per quanto attiene i diritti portuali si tratta di somme inserite quali crediti in procedura di riscossione ovvero oggetto di insinuazione al passivo in procedure concorsuali dei debitori (C.L.P. Catania, ItalTrag, CIN e Tirrenia ed altri) e che, fino al termine della procedura non possono essere stralciati;*
2. *con riferimento all'ammontare dei crediti per canoni demaniali della ex A.P. di Catania, si evidenzia che la maggior parte degli stessi sono oggetto di riscossione coatta per via giudiziale non essendo muniti di polizza fidejussoria a garanzia in quanto non richiesta al momento del rilascio. In parte, gli stessi sono oggetto di riscossione differita per rateizzazione del debito autorizzata dai vertici;*
3. *per quanto attiene la security fee applicata sui canoni demaniali in forza di una ordinanza/regolamento, essa non è stata trattata giuridicamente, in via istruttoria, quale onere accessorio connesso con il canone e dunque facente parte dell'obbligazione principale. Tale balzello invero figura come tassa di scopo destinata al finanziamento di spese di security portuale. In sede di primo rilascio dei titoli di occupazione del Demanio Marittimo così come anche in sede di*

rinnovo, l'Ufficio non ha pertanto condizionato il titolo concessorio al pagamento della "fee" che infatti risulta ugualmente assentito anche in presenza del debito relativo, non garantito.

La principale ragione di opposizione registrata sulle pretese creditorie e sui solleciti relativi alla security fee da parte degli interpellati è stata perciò orientata a dimostrare l'insussistenza del presupposto per due principali ragioni:

- a) la natura tributaria e non di corrispettivo della somma richiesta, da cui ne deriva la diversa giurisdizione;*
- b) il presupposto impositivo della tassa di scopo ossia l'incongrua controprestazione dell'Ente con l'inefficienza delle misure adottate a vantaggio dei concessionari che avrebbero dovuto partecipare.*

Con riferimento dunque, alla dinamica complessiva del procedimento relativo alle concessioni, più volte oggetto di approfondimento per effetto dell'enorme contenzioso generato dalla gestione ex A.P. fino al mese di luglio 2018 ed i cui elementi sono stati acquisiti nel corso delle interlocuzioni con gli organi di controllo e vigilanza, in ultimo con la relazione prot. 11275 del 17/10/2019 (n. 37 pagine di esame analitico delle varie concessioni) acquisita dal Segretario Generale e dal Collegio dei Revisori, essa non può non avere riflessi anche di ordine finanziario sui crediti e sulla velocità di riscossione.

A seguito delle numerose contestazioni e sollecitazioni per il periodo di crisi economica e per espressa volontà dei vertici dell'Ente di ridurre il carico fiscale accessorio sui concessionari, l'applicazione della security fee sui canoni, con ordinanza del Presidente e parere favorevole del Comitato di Gestione, è stata sospesa a decorrere dal 2019 e per un biennio.

- € 42.195.588 Cap. E221/10 per trasferimenti dello Stato, e PON Trasporti (Europa);
- € 1.786.890 Cap E222/10 per trasferimenti della Regione Siciliana quale contributo APQ alla progettazione dei nuovi Piazzali del Porto di Augusta di cui alla delibera CIPE n. 35/2009;
- € 184 Cap E 311/70 per partite in sospeso;
- € 5.684 Cap. E 311/90 quale IVA da split Payment da trattenere su pagamenti da effettuare.

Sono in corso di analisi ed implementazione le soluzioni tecniche di ICT per supportare l'attività di accertamento e monitoraggio con software specifici in grado di gestire i flussi di dati merceologici del traffico commerciale in tempo quasi reale in modo da ridurre quantomeno i tempi di accertamento; per quanto attiene quelli di riscossione, l'adozione della polizza fidejussoria a garanzia, di recente introduzione per i diritti portuali e già obbligatoria per i canoni di concessione demaniale, certamente ridurrà di molto la formazione di crediti di parte corrente.

A ciò si aggiunga ulteriormente che, in ottemperanza a quanto disposto dal d. l.vo n. 169/2016 di riforma dei Porti, l'introduzione dello Sportello Unico Amministrativo con il relativo nuovo regolamento per l'istruttoria tutti i procedimenti autorizzatori e concessori ai sensi della legge n. 241/1990 e s. m. ed i.

Dal 1/7/2020 l'introduzione dell'obbligo di tracciabilità dei versamenti con il sistema PagoPa e la successiva attivazione della piattaforma del SUA come previsto dalla legge n. 169/2016 di riforma

dei Porti renderanno obbligatoria e *condicio sine qua non* di buon fine della procedura, l'avvenuto versamento delle somme dovute con IUV (indicatore unico di versamento) rilasciato dall'Ente. Le poste di debito sopra indicate negli importi aggregati per categoria sono analiticamente esposte nell'elenco dei residui attivi 2019.

<u>RESIDUI PASSIVI ANNO 2019</u>	
Anno 2018 e precedenti	208.514.284
Anno 2019	<u>70.593.733</u>
Residui al 31/12/2019	279.108.017
Variazione negativa	- 149.895
Variazione positiva arrotond.	+ 0
Residui anni precedenti pagati	- <u>8.370.421</u>
Totale al 31/12/2019	270.587.701

La variazione in diminuzione consistente in minori uscite per € 149.895 può così essere rappresentata per categoria:

MINORI USCITE

Titolo I - II - III

a) Categoria U 1.1.1		
Uscite per organi dell'Ente	€.	864
b) Categoria U.1.1.2		
Oneri del Personale in servizio	€.	38.279
<i>Vengono operate le riduzioni degli impegni per economie di spesa</i>		
c) Categoria U 1.1.3		
Uscite per acquisto di beni e servizi	€.	21.944
<i>Vengono operate le riduzioni degli impegni per economie di spesa</i>		
d) Categoria U 1.2.1		
Uscite per prestazioni Istituzionali	€.	73.890
<i>Vengono operate le riduzioni degli impegni per economie di spesa</i>		
e) Categoria U 1.2.2		
Trasferimenti passivi	€.	1.939
f) Categoria U 1.2.6		
Uscite non classificabili in altre voci	€.	502
<i>Vengono operate le riduzioni degli impegni per economie di spesa</i>		
g) Categoria U 2.1.1		
Acquisizione beni durevoli ed opere	€.	11.441
<i>Vengono operate le riduzioni degli impegni per economie di spesa</i>		
h) Categoria U 3.1.1		
Uscite per partite di giro	€.	<u>1.036</u>
<i>Vengono operate le riduzioni degli impegni per minori ritenute previdenziali</i>		
 Totale minori entrate Titolo I - II - III	€.	146.895

I residui passivi di cui risultano emessi mandati di pagamento per l'importo di € 8.370.421 risultano così composti:

	<i>importi in euro</i>	
Residui pass. di parte corrente		3.700.107
Residui passivi in c/ capitale per finanziamento grandi infrastrutture		4.317.395
Partite di giro		<u>352.919</u>
Totale		8.370.421

I residui passivi di cui emettere mandati di pagamento ammontano ad € 199.993.968 ed hanno la seguente composizione:

	<i>importi in euro</i>	
Residui di parte corrente		5.196.673
Residui in c/ capitale		194.762.092
Partite di giro		<u>35.253</u>
Totale		199.993.968

La variazione in diminuzione dei residui passivi, pari ad € 149.895 deriva dal disimpegno di somme oggetto di impegno generale e non utilizzate, ovvero contabilmente disponibili ma non collegate ad alcuna obbligazione; dunque divengono mere economie.

Le poste di debito sopra indicate negli importi aggregati per categoria sono analiticamente esposte nell'elenco dei residui passivi 2019.

CONCLUSIONI

Le sopra indicate risultanze formano parte integrante nell'elaborazione del rendiconto 2019 e sono analiticamente esposte nel prospetto residui del medesimo rendiconto finanziario gestionale 2019 (parte II).

I valori di credito/debito indicati nel sopra illustrato prospetto, verranno considerati per il loro riverbero, nel risultato di amministrazione.

Le operazioni di variazione in entrata sopra descritte tengono conto dei tempi di prescrizione ordinaria (decennale) o quinquennale dei crediti/debiti di parte corrente e della loro effettiva presunzione di realizzo per quelli legati ad operazioni di finanziamento in c/capitale.

Le operazioni di minori uscite tengono conto delle obbligazioni giuridicamente perfezionate e dunque degli impegni definitivi in relazione al fabbisogno di risorse.

In conclusione e con riferimento ai criteri generali già esplicitati in premessa nonché a quanto riportato dal Collegio dei Revisori nel verbale n. 27 del 3/6/2020, si attesta che in relazione ai principi contabili di verifica ed analisi dei residui come sopra elencati, in linea con quanto statuito dalle norme di contabilità pubblica di cui al dpr 97/2003 ed all'articolo n. 43 del vigente Regolamento di Amministrazione e Contabilità dell'Ente, i crediti di cui si propone la variazione e/o cancellazione dall'attivo circolante rispondono ai criteri di prescrizione, ovvero di dubbia esigibilità che li rendono contabilmente cancellabili con l'utilizzo del fondo crediti di dubbia esigibilità; pertanto gli stessi non sono riportati nell'elenco allegato al relativo rendiconto generale a tutto il 31/12/2019.

Si precisa altresì ed in relazione a vigenti norme di legge che lo stralcio non preclude l'esperimento delle azioni di recupero e la conseguente re-iscrizione in bilancio in caso di riscossione anche parziale. Quanto precede non preclude ogni eventuale valutazione di responsabilità, accertabile da parte degli Organi competenti, riguardo i singoli procedimenti di formazione e/o perenzione dei crediti in discussione.

Catania, 04.06.2020



Area Amministrazione
Il Responsabile U.T. Catania
Dott. Gianpiero Scuderi



Area Amministrazione
Il Responsabile
Dott. Pierluigi Inoastrone



Il Segretario Generale
Dott. Attilio Montalto



COLLEGIO DEI REVISORI DEI CONTI DELL'AUTORITA' DI SISTEMA PORTUALE DEL
MARE DI SICILIA ORIENTALE

**RELAZIONE DEL COLLEGIO DEI REVISORI DEI CONTI DI CUI ALL'ART.43 DEL
REGOLAMENTO DI AMMINISTRAZIONE E CONTABILITA'
ESAME RESIDUI ATTIVI E PASSIVI DELL'AUTORITA' DI SISTEMA PORTUALE
DEL MARE DI SICILIA ORIENTALE - ANNO 2019
(ALLEGATA AL VERBALE N. 28 DEL 10 GIUGNO 2020)**

L'articolo 43 del Regolamento di amministrazione e contabilità dell'Autorità Portuale di Augusta –applicabile *ex lege* nelle more della redazione del nuovo regolamento di contabilità dell'AdSP - prevede che annualmente alla chiusura dell'esercizio dovrà essere compilata la situazione dei residui attivi e passivi proveniente dagli esercizi anteriori a quello di competenza, distintamente per esercizio di provenienza e per capitolo.

Al comma 4 del medesimo articolo si evidenzia che le variazioni dei residui attivi e passivi e l'inesigibilità dei crediti devono formare oggetto di apposita e motivata deliberazione del Comitato di Gestione, sentito il Collegio dei revisori che in proposito manifesta il proprio parere.

Al comma 5, infine, si specifica che una nota illustrativa del Collegio dei Revisori dovrà essere allegata al Rendiconto Generale con la quale si analizzano le ragioni della persistenza dei residui di maggiore anzianità e consistenza, nonché la fondatezza degli stessi.

Alla data del 1° gennaio 2019 alla voce RESIDUI ATTIVI risultano appostati in bilancio Euro 54.588.920.

Parimenti alla data del 1° gennaio 2019 alla voce RESIDUI PASSIVI risultano appostati in bilancio Euro 208.514.284.

Il Collegio ha analizzato lo schema di gestione dei residui, attivi e passivi, per l'anno 2019, nel quale è possibile monitorare i residui provenienti dagli esercizi anteriori a quello di competenza distintamente per esercizio di provenienza, capitolo di bilancio, nonché la "Relazione Tecnica sul riaccertamento dei residui" acquisita agli atti del Collegio e successivamente integrata dall'Ente a seguito di specifica richiesta di ulteriori informazioni formulata dall'Organo di Revisione.

L'analisi viene svolta unitamente all'esame del rendiconto finanziario 2019 - parte II, che evidenzia l'evoluzione dei residui attivi e passivi nell'esercizio.

ESAME RESIDUI ATTIVI

Pervengono dal bilancio approvato per l'anno 2018 residui attivi per € 54.588.920. Si sono formati nel corso dell'esercizio 2019 residui attivi per euro 2.277.058 e, pertanto, il totale dei residui attivi al 31.12.2019 ammonta a complessivi euro 56.865.978 sui quali si registrano variazioni negative per euro 1.947.124; variazioni positive per euro 30 e riscossioni in conto residui anni precedenti per € 5.366.860.

Il saldo finale al 31.12.2019 ammonta, quindi, ad € 49.552.024, di cui € 47.274.966 provenienti dagli esercizi precedenti.



COLLEGIO DEI REVISORI DEI CONTI DELL'AUTORITA' DI SISTEMA PORTUALE DEL MARE DI SICILIA ORIENTALE

La composizione dei residui attivi vede la formazione nell'anno 2019 di € 2.277.058, di questi i più significativi sono:

- € 732.000 Gettiti per tasse portuali;
- € 229.121 Tasse ancoraggio;
- € 639.834 Canoni concessioni aree demaniali;
- € 30.437 Recuperi e rimborsi diversi;
- € 483.125 Diritti portuali imbarco/sbarco.

Le variazioni nelle Categorie scaturiscono da operazioni di rettifica e minore accertamento attuati dagli Uffici a valere sulle seguenti Categorie:

Categoria E 1.2.1 "Entrate tributarie" per € 40.956;

Categoria E 1.2.2 "Entrate derivanti dalla vendita di beni e prestazioni di servizi" per € 259.994;

Categoria E 1.2.3 "Redditi e proventi patrimoniali" per euro 214.972;

Categoria E 1.2.5 "Diritti di mora, Diritti portuali imbarco/sbarco, Entrate varie e Security Fee" per € 1.416.004;

Categoria E 3.3.1 "Entrate per partite di giro" per euro 15.199.

Nella "Relazione Tecnica sul Riaccertamento dei Residui per Rendiconto 2019" predisposta dell'Ente, e successivamente dallo stesso integrata, viene data evidenza dei motivi che hanno indotto a proporre la cancellazione dei residui attivi, motivazioni che attengono a duplicazione di anagrafiche, importi già pagati da obbligati in solido, doppi accertamenti, errate registrazioni ed inesigibilità connessa al superamento dei termini di prescrizione quinquennale, fallimento, irreperibilità del debitore od infruttuosità dell'esecuzione.

L'Ente, nella Relazione integrativa sopra citata ha apposto specifica attestazione che i residui dei quali si propone la cancellazione o variazione posseggono i requisiti e rispondono ai criteri richiesti dall'art. 43 del Regolamento di Amministrazione e Contabilità dell'Ente e dal D.P.R. n. 97/2003.

Particolare attenzione è stata posta dal Collegio all'esame delle variazioni intervenute nella Categoria 1.2.5 sia avuto riguardo alla loro consistenza che alla natura e motivazione della proposta di cancellazione. Parte rilevante dei residui in discorso attengono alle già rilevate problematiche inerenti l'assentimento di concessioni demaniali, da parte dell'ex Autorità Portuale di Catania, rilasciate in assenza della prevista polizza fideiussoria a garanzia del canone.

Sul punto, premettendo che già in relazione ai crediti di dubbia esigibilità l'Ente aveva istituito un apposito Fondo Rischi su Crediti al fine di rappresentare correttamente in bilancio la quota netta di crediti esigibili, il Collegio osserva che dalle informazioni rese nella specifica Relazione, dalle informazioni assunte dai funzionari e dai dirigenti e dall'esame dei documenti operato presso la sede



COLLEGIO DEI REVISORI DEI CONTI DELL'AUTORITA' DI SISTEMA PORTUALE DEL MARE DI SICILIA ORIENTALE

dell'Ente non risulta, per tutte le proposte di cancellazione, adeguata documentazione che attesti l'esperimento di tutti gli atti per ottenerne la riscossione. Tale circostanza, pur collidendo con la previsione dell'art. 43 del R.A.C., non impedisce - a mente dei criteri di valutazione delle voci di bilancio indicati dall'art. 2426 c.c. cui lo stesso R.A.C. si riferisce all'art. 40 e della sussistenza di altri elementi che rendono dubbia l'esigibilità di taluni crediti - la cancellazione, in quanto rispondente a corretti principi contabili.

Quanto sopra impone di rilevare ulteriormente che non risultano attuate con la dovuta tempestività le verifiche interne finalizzate all'individuazione di eventuali profili di responsabilità in capo agli uffici per le evidenti irregolarità sottostanti alla gestione di taluni crediti riconducibili a residui dei quali si propone la cancellazione; verifica che assurge ad obbligo nei casi di intervenuto termine prescrizione per le consequenziali segnalazioni agli organi competenti, attesi gli eventuali profili di danno per l'Ente.

Si segnala, infine, che sono stati mantenuti taluni residui, anche risalenti a più di cinque anni addietro, atteso che per gli stessi sono in corso azioni giudiziarie o definizioni bonarie che, secondo le valutazioni dell'Ente, porteranno all'incasso del dovuto.

Esaminati gli atti ed avuto riguardo alle superiori osservazioni, il Collegio esprime parere favorevole all'approvazione della cancellazione dei residui attivi e conseguentemente sul riaccertamento degli stessi, che ammontano a complessivi € 49.552.024, di cui € 47.274.966 afferenti a esercizi precedenti rilevando al contempo che l'Ente dovrà dare conto dell'attività posta in essere per il recupero dei crediti che risultano eliminati adottando ogni idonea e celere iniziativa volta a porre in essere tutte le azioni finalizzate al recupero dei residui attivi.

ESAME RESIDUI PASSIVI

Pervengono dal bilancio approvato per l'anno 2018 residui passivi per € 208.514.284. Si sono formati nel corso dell'esercizio 2019 residui passivi per euro 70.593.733. Il totale dei residui passivi al 31.12.2019 ammonta a complessivi euro 279.108.017 dai quali si propone lo stralcio di € 149.895.

Non si registrano variazioni positive.

Risultano pagati residui di anni precedenti per euro 8.370.421. Il saldo finale al 31.12.2019 ammonta, quindi, ad euro 270.587.701, di cui 199.993.968 provenienti dagli esercizi precedenti.

La composizione dei residui passivi vede la formazione nell'anno 2019 di €. 70.593.733, di questi i più significativi sono riconducibili ai seguenti Titoli di spesa:

- € 3.376.430 relativi alla formazione di residui su impegni di spesa di parte corrente (Titolo I) per la copertura finanziaria della gara pubblica relativa al servizio di vigilanza armata con GPG del Porto di Catania. Procedura di gara ultimata sulla quale sono stati proposti tre ricorsi al TAR di cui uno ancora pendente.



**COLLEGIO DEI REVISORI DEI CONTI DELL'AUTORITA' DI SISTEMA PORTUALE DEL
MARE DI SICILIA ORIENTALE**

- € 56.216.614 relativi alla formazione di residui U 2.1.1/10 su impegni di spesa in conto capitale (Titolo II). Tra questi assume particolare rilievo quello relativo al I stralcio dei lavori di ripristino statico e rifiorimento della diga foranea del porto di Augusta che segue i lavori, già affidati, di ripristino dei ricci di testata della medesima diga.

Nel corso dell'esercizio sono intervenute variazioni negative per € 149.895, riconducibili ad economie di spesa su impegni assunti per lavori e servizi.

Relativamente alle somme pagate nel corso dell'esercizio 2019, in conto residui, rilevano € 3.700.107 per uscite correnti ed € 4.317.395 per spese in conto capitale.

Tra i residui passivi dei quali si propone la cancellazione sono indicati € 352.919 relativi a partite di giro che vengono stralciate non essendosi verificati i presupposti del loro pagamento.

Ulteriori e maggiori dettagli sono rilevabili infra gli elenchi dei residui attivi e passivi, il Rendiconto presentato ed i relativi allegati.

Infine, si dà atto che quanto sopra riportato e verificato risulta riscontrabile nella documentazione storica agli atti dell'Ente, segnalando altresì che gli importi elevati di residui attivi e passivi sono determinati da accertamenti per finanziamenti Statali Regionali ed Europei per opere da realizzare, di cui al "Sistema degli Impegni per Finanziamenti" come riportato infra la Nota Integrativa al Rendiconto 2019.

Esaminati gli atti, il Collegio ritiene di poter esprimere parere favorevole all'approvazione della cancellazione dei residui passivi e, conseguentemente, sul riaccertamento degli stessi che ammontano a complessivi € 270.587.701, di cui € 199.993.968 afferenti a esercizi precedenti

Per tutto quanto sopra esposto, e raccomandando all'Ente di dare corso alle necessarie attività derivanti dalle osservazioni formulate, il Collegio esprime parere favorevole all'approvazione dell'elenco dei Residui Attivi e Passivi al termine dell'esercizio 2019.

Catania-Roma 10 giugno 2020

IL COLLEGIO DEI REVISORI

F.to dott.ssa Santa Strano

F.to dott. Adriano Zanghi Buffi

F.to dott. Mario Brancato

**DELIBERA N. 02/2020 del 11.06.2020**

OGGETTO: Riaccertamento dei residui per il rendiconto dell'esercizio finanziario 2019 – Approvazione elenchi al 31.12.2019.

Seduta del: 11.06.2020

IL COMITATO DI GESTIONE

- VISTA** la legge 28.01.1994 n. 84 relativa al riordino della legislazione in materia portuale, e successive modifiche;
- VISTO** il Titolo II, Capo VI, artt. 36 e seguenti del Regolamento di Amministrazione e Contabilità, adottato con delibera del Comitato Portuale n° 10/2007 del 03/08/2007 ed approvato dal Ministero dei Trasporti con nota prot. n. M_TRA/DINFR/ 12637 del 06/12/2007;
- VISTO** l'articolo 9 comma 5 lettera c) della legge 84/94;
- PRESO ATTO** che il Rendiconto Generale dell'esercizio finanziario 2018 dell'AdSP del Mare di Sicilia Orientale risulta regolarmente approvato;
- PRESO ATTO** che dal riaccertamento dei residui attivi e passivi dell'esercizio finanziario 2018 e precedenti sono emerse le risultanze di cui agli allegati:
1. Elenco dei Residui attivi al termine dell'esercizio 2019;
 2. Elenco dei Residui passivi al termine dell'esercizio 2019;
 3. Relazione tecnica sul riaccertamento dei residui per Rendiconto 2019;
- VISTA** la proposta di delibera del Presidente dell'Autorità di Sistema Portuale della Sicilia Orientale avente per oggetto "Riaccertamento dei residui attivi e passivi per il rendiconto generale dell'esercizio 2019 inserita all'odg della seduta odierna;
- VISTO** l'art. 8 della legge n. 84/1994 e s. m. ed i.;
- VISTO** l'art. 43 del vigente Regolamento di Amministrazione e Contabilità;
- ACQUISITO** il parere favorevole sulla proposta di delibera in oggetto da parte del Collegio dei Revisori dei Conti con relazione del 10.06.2020, allegata verbale n. 28/2020;


ALL'UNANIMITA'

DELIBERA

- 1) di prendere atto dell'allegata Relazione sulla situazione finanziaria dell'Ente con riguardo ai crediti e debiti all'1/1/2019 e precedenti;
- 2) di approvare il presente atto di riaccertamento dei residui attivi e passivi relativi agli anni 2018 e precedenti così come esplicitato nell'allegata relazione alla presente proposta e quale provvedimento propedeutico e parte integrante del procedimento di formazione del rendiconto generale per l'esercizio 2019 già in atto;
- 3) di approvare gli elenchi residui attivi e passivi al termine dell'esercizio 2019, composti dai residui attivi e passivi relativi agli anni 2018 e precedenti e da quelli relativi all'anno 2019.

La presente delibera va inviata agli Organi Vigilanti per i provvedimenti di competenza.

Il Presidente
Avv. Andrea Annunziata



Esito della votazione:

Presenti	n. 4
Votanti	n. 4
Voti favorevoli	n. 4
Voti contrari	n. 0
Astenuti	n. 0



Autorità di Sistema Portuale
del Mare di Sicilia Orientale

MODELLO SITUAM
(previsto dall'art. 42, comma 1)

SITUAZIONE AMMINISTRATIVA

Consistenza della cassa all'inizio dell'esercizio 2019			263.828.390
Riscossioni	in c/competenza	39.763.925	
	in c/residui	5.366.860	45.130.785
Pagamenti	in c/competenza	7.196.658	
	in c/residui	8.370.421	15.567.079
Consistenza della cassa alla fine dell'esercizio			293.392.096
Residui attivi	degli esercizi precedenti	47.274.966	
	dell'esercizio	2.277.058	49.552.024
Residui passivi	degli esercizi precedenti	199.993.968	
	dell'esercizio	70.593.733	270.587.701
Avanzo dell'amministrazione alla fine dell'esercizio 2019			72.356.419

L'utilizzazione dell'avanzo di amministrazione per l'esercizio 2019 risulta così prevista:			
Parte vincolata			
al Trattamento di fine rapporto	914.820		914.820
ai Fondi per rischi ed oneri	1.152.651,00		1.152.651,00
.....			
.....			
al Fondo ripristino investimenti		
per i seguenti altri vincoli		
Somme destinate alla realizzazione opere grande infrastrutturazione	-		
Somme destinate alla realizzazione opere "Sheda grande progetto"	-		
Somme destinate al Fondo manutenzioni	-		-
Totale parte vincolata			2.067.471
Parte disponibile			
.....		
.....		
Parte di cui non si prevede l'utilizzazione nell'esercizio 2020			-
Totale parte disponibile			70.288.948
Totale Risultato di Amministrazione			72.356.419

AUTORITA' di SISTEMA PORTUALE del MARE di SICILIA ORIENTALE



Sede: Palazzina ED1 Porto Commerciale Augusta C.da Punta Cugno
96011 - AUGUSTA (SR)

Relazione sulla Gestione del bilancio al 31/12/2019

Premessa

L'Autorità di Sistema Portuale del Mare di Sicilia orientale nasce nell'anno 2018 dall'unificazione delle ex A.P. di Augusta e Catania a seguito della riforma della portualità italiana di cui al D.Lgs. 169/2016.

Il sottoscritto Presidente dell'Autorità di Sistema Portuale del Mare di Sicilia Orientale, è stato nominato con D.M. 126 del 04/04/2017 e, nella medesima data ha preso funzione del proprio ufficio, intraprendendo tutte le attività di gestione necessarie alla costituzione dell'attuale assetto amministrativo dell'Ente, predisponendo quanto necessario per far confluire le Autorità Portuali di Augusta e Catania nella nuova Autorità di Sistema Portuale del Mare di Sicilia Orientale.

Nel corso dell'anno 2019 l'Ente ha curato lo sviluppo della propria attività istituzionale con l'obiettivo prioritario di avviare e consolidare la crescita delle attività portuali e l'ammodernamento infrastrutturale dei porti per offrire una piattaforma integrata competitiva ai mercati di tutto il mondo, in una regione strategica nel mediterraneo vicino a Suez ed ai mercati emergenti. Tutte le attività strategiche e di gestione sono state sviluppate dal sottoscritto, Avv. Andrea Annunziata, fino alla metà del mese di ottobre 2019 e, successivamente, fino alla fine dell'anno, in continuità strategica ed amministrativa, dal Commissario Straordinario, Generale Emilio Errigo, nominato con Decreto MIT n. 435 del 14.10.2019.

Durante l'anno 2019 si è altresì cessato il rapporto di lavoro con il Segretario Generale già nominato con Delibera n. 1/17 del Comitato di Gestione del 31.07.2017 ed in sua sostituzione con qualifica di Segretario Generale facente funzione è stato nominato, con Decreto Presidenziale n. 23/19 del 30.04.2019 il Responsabile dell'Area Amministrativa, Dott. Pierluigi Incastrone fino alla data del 31.07.2019, incarico rinnovato in data 06.08.2019 e conclusosi definitivamente, in data 02.09.2019, ancorché si è perfezionata la nomina del Dott. Attilio Montalto già avvenuta con Delibera n. 07/19 del Comitato di Gestione del 26.06.2019.

AUTORITA' di SISTEMA PORTUALE del MARE di SICILIA ORIENTALE

Infrastrutture e attività istituzionale

Nel corso dell'anno 2019 l'Ente ha Curato lo sviluppo della propria attività istituzionale con l'obiettivo prioritario di avviare e consolidare l'ampliamento delle attività portuali, in considerazione del crescente interesse da parte di operatori internazionali e del futuro potenziamento infrastrutturale programmato a seguito dell'inserimento del Porto di Augusta nella rete europea TEN-T a livello Core e del Porto di Catania nella rete europea TEN-T.

Sono proseguiti ed ulteriormente sviluppati i lavori del nuovo Piano Regolatore unificato dei Porti di Augusta e di Catania con la presentazione delle prime stesure e del documento di pianificazione strategica di sistema ai Comuni ricadenti nella Circoscrizione Territoriale dell'Autorità di Sistema Portuale.

In conformità al PRP vigente del Porto di Augusta si può confermare che procedono i lavori di infrastrutturazione del Porto Commerciale, i cui cantieri, relativi ad alcune opere, sono già aperti dai primi mesi dell'esercizio 2014. Detti lavori sono relativi alla realizzazione dello stralcio unificato (ex 1° e 2° stralcio funzionale) del *Terminal Container* nonché ai lavori di adeguamento di un tratto di banchina per l'attracco di navi containers. In particolare l'opera Terminal Container, ferma a causa del fallimento della ditta appaltatrice è stata contrattualizzata, nel mese di settembre 2019, con nuovo contraente, che ha prontamente preso possesso delle aree di cantiere per avviare le attività di disboscamento e pulizia dei siti, al fine di riavviare i lavori.

E' stato approntato il Programma Triennale delle Opere 2019-2021, di cui all'art. 21 del D.Lgs. del 18.04.2016 n. 50 "Codice dei Contratti" e ss.mm.ii., al fine di individuare i lavori da eseguire e le disponibilità finanziarie necessarie per l'esecuzione degli stessi.

Per quanto riguarda il progetto lavori di acquisizione aree e ampliamento dei piazzali del Porto Commerciale di Augusta, attualmente completo ma non posto in gara, attesi i nuovi ed intervenuti vicoli ambientali sulle aree oggetto di intervento, si riferisce che l'Ente sta assumendo tutti i provvedimenti utili a scongiurare la mancata realizzazione dell'opera, ritenuta di alta valenza strategica nell'ottica delle nuove sinergie che si stanno sviluppando.

Infine, si sono avviate le procedure relative ad altri tre interventi migliorativi importanti per la riqualificazione degli scali di Augusta e Catania e per i traffici commerciale, industriale e turistico, nell'ottica di rendere il sistema portuale, da un lato, uno snodo per i traffici fra Oriente e Europa settentrionale e, dall'altro, un volano di sviluppo per l'economia dell'Italia meridionale, puntando sui collegamenti infrastrutturali fra banchina e territorio retrostante.

Il primo intervento, in accordo con il Libero Consorzio Comunale di Siracusa, riguarda il viadotto d'ingresso al Porto di Augusta, un'infrastruttura che rappresenta l'unica via di accesso allo scalo commerciale e che necessita di ricevere manutenzione. In considerazione del passaggio di carichi speciali, vanno ristrutturati e consolidati giunti e appoggi. L'opera, per un investimento complessivo di 850 mila euro, a totale carico dell'Autorità di Sistema, è stata avviata su progetto del Libero Consorzio, ed ha visto, nel 2019 il completamento della fase di indagini e caratterizzazioni effettuate dallo stesso Libero Consorzio. Si tratta di un'opera fondamentale, senza la quale il Porto Commerciale di Augusta si troverebbe costretto a ridurre la propria capacità e il volume dei traffici movimentati.

Un altro intervento importante per Augusta è la ristrutturazione della diga foranea, lunga complessivamente circa sei chilometri. La prima tranche di lavori è cominciata l'8 luglio, per un investimento di 12 milioni di euro, e prevede interventi sui ricci d'ingresso dell'estremità meridionale della diga Nord e

AUTORITA' di SISTEMA PORTUALE del MARE di SICILIA ORIENTALE

dell'estremità settentrionale della diga centrale. Nella seconda fase si procederà alla ristrutturazione dell'intera diga, per un investimento aggiuntivo di 99 milioni di euro. La diga chiude tutta la rada di Augusta, che comprende il Porto commerciale e i pontili industriali. La sua ristrutturazione permette quindi la messa in sicurezza dell'intera rada, che si estende nel territorio dei Comuni di Augusta, Melilli e Priolo.

Il terzo intervento riguarda il rifacimento del sedime portuale del Porto di Catania, che accoglie le navi passeggeri, da crociera ed i traghetti commerciali. I lavori di rifacimento sono cominciati alla fine di giugno 2019. Il sedime portuale di piazzali e banchine è composto da basolato lavico, un materiale che impreziosisce l'area, ma che versava in stato di vetustà con presenza di numerosi avvallamenti. Il ripristino renderà il sedime più sicuro per i passeggeri e per i mezzi che sbarcano nel Porto di Catania. Per la copertura verrà mantenuto buona parte del bel basolato originale.

Tutti gli investimenti descritti sono di fondamentale importanza in quanto permettono la realizzazione delle opere previste dai vigenti Piani Regolatore Portuali di Augusta e Catania.

La realizzazione delle nuove opere e lo sviluppo intrapreso per le nuove attività portuali permetterà al porto di Augusta, in seno all'Autorità di Sistema Portuale del Mare di Sicilia Orientale, di proporsi come piattaforma logistica idonea per poter portare, con rapidità, le merci dall'estremo oriente ai grandi mercati europei e viceversa, secondo le moderne esigenze del mercato con l'impiego di navi sempre più grandi in un contesto di efficienza operativa, professionalità nei servizi e spazi adeguati per lo stoccaggio delle merci. Ciò anche in considerazione delle istituende zone economiche speciali, sicuri attrattori di importanti investimenti.

Sul fronte delle manutenzioni delle aree e degli impianti portuali, sono state eseguite la manutenzione ciclica e la verifica degli impianti portuali e sono state stanziare le somme per la gara pubblica relativa alla manutenzione ordinaria e straordinaria triennale di tutte le strutture del porto e delle due darsene.

Attività Promozionale

Le raccomandazioni consequenziali all'entrata in vigore delle leggi finanziarie, riguardanti il capitolo di bilancio dedicato all'attività di promozione delle attività portuali, hanno limitato, anche per l'anno 2019, le somme complessive disponibili per poter effettuare attività istituzionali promozionali e pubblicitarie. Particolare attenzione è stata dedicata ai rapporti con gli organi dell'Unione Europea che più direttamente influenzano le attività del porto di Augusta, in quanto centri decisionali nella definizione delle dinamiche evolutive della politica trasportistica europea delle Reti TEN-T a livello Core.

L'attività promozionale istituzionale dell'AdSP è stata orientata nell'ottica dell'aumento dei traffici commerciali e della maggiore diffusione e conoscenza delle potenzialità dei Porti di Augusta e Catania anche nell'ottica di una "*politica di integrazione sociale*", che è parte fondamentale nell'amministrazione dei porti e, riguarda le azioni che hanno come obiettivo quello di ottimizzare le relazioni tra i porti e l'ambiente sociale circostante.

Nell'ambito della funzione che la legge 84/94 attribuisce alle Autorità di Sistema Portuale, in ambito di promozione delle operazioni portuali e delle altre attività commerciali ed industriali, nell'anno 2019 sono state programmate attività promozionali con l'obiettivo di diffondere la conoscenza dei porti del sistema attraverso diverse modalità quali fiere, convegni, utilizzo diffuso dei principali

AUTORITA' di SISTEMA PORTUALE del MARE di SICILIA ORIENTALE

media e dialogo con le istituzioni in ambito comunale, provinciale, regionale, nazionale, comunitario ed internazionale.

Le linee promozionali strategiche, sono state elaborate con riferimento a *cosa comunicare e promuovere* in porti che devono soddisfare i bisogni dei grandi player dello shipping.

L'attività promozionale è stata incentrata allo sviluppo di nuove strategie al fine di soddisfare gli obiettivi e le ambizioni commerciali dei due Porti di Augusta e Catania.

La comunicazione promozionale è anche supportata dal sito internet istituzionale, accessibile e trasparente, che diffonde una sempre più autorevole immagine dell'AdSP del Mare di Sicilia Orientale.

1) Fiere

A- Seatrade Cruise Global - Miami – USA 2019

Da più di 30 anni il Seatrade Cruise Global è il maggiore evento mondiale nel settore del crocierismo dove, per circa una settimana, si ritrovano compratori, fornitori, rappresentanti delle compagnie di crociera, terminalisti e autorità di sistema portuale. Durante il Seatrade si effettuano incontri B2B per promuovere le proprie destinazioni ed il proprio Porto alle varie compagnie di crociera. Si svolgono inoltre sessioni formative e conferenze che forniscono informazioni sulle tendenze del mercato e sullo sviluppo del settore crocieristico. La partecipazione a tale fiera è fondamentale per la promozione, da parte dell'Autorità di Sistema Portuale, del comparto crocieristico del porto di Catania. La partecipazione congiunta dei porti siciliani ha permesso di potere esporre in uno stand di dimensioni maggiori che ha dato grande visibilità ai nostri scali, permettendo di distinguersi, rispetto a tutti gli altri porti Italiani, riuniti in un unico stand ASSOPORTI, riuscendo in tal modo ad attirare l'attenzione ed il plauso da parte degli operatori del settore. A completare il tutto un mega evento serale, sempre dei porti siciliani, che ha dato grande visibilità anche alle bellezze della nostra impareggiabile Regione.

B - Seatrade Cruise Med – Amburgo 2019

Durante il Seatrade Cruise, l'Autorità di Sistema Portuale del Mare Sicilia Orientale ha avuto modo di confrontarsi con gli operatori europei del settore crocieristico. Durante la fiera gli operatori dell'ADSP hanno partecipato a workshop sia in merito ai problemi riscontrati sul mercato crocieristico, sia sullo sviluppo futuro di tale mercato. Gli incontri durante la fiera con i rappresentanti delle maggiori Compagnie (Costa, Royal Carabeen, ecc.) sono stati fondamentali sia per mantenere i rapporti già in essere con le varie compagnie, sia per gettare le basi per future collaborazioni con altre compagnie. Anche in detta fiera si è partecipato con il brand "Sicilian Ports" in uno all'AdSP del Mare di Sicilia Occidentale. Formula vincente che, attraverso importanti sinergie, sta dando ottimi ed inaspettati risultati.

C - Fruit Logistic di Berlino 2019

La fiera di Berlino è la fiera di riferimento più importante del settore mondiale di produzione e commercializzazione di frutta fresca. La manifestazione vede la partecipazione delle più importanti società produttrici di frutta e delle maggiori società di trasporto. L'AdSP ha partecipato, in seno alla fiera, ad importanti

AUTORITA' di SISTEMA PORTUALE del MARE di SICILIA ORIENTALE

incontri ed eventi tenuti dalla Regione Siciliana, anch'Essa presente, e con i produttori locali di frutta.

D - Italian Cruise Day – Cagliari 2019

L'edizione 2019, pur non avendo partecipato ed assicurato la presenza, per decisione della gestione commissariale allora in atto, ha permesso comunque di apprendere dati aggiornati e rilevanti, approfondimenti su determinati aspetti e previsioni del traffico crocieristico all'interno del Mediterraneo.

E - Transport Logistich Monaco 2019

La fiera Transport Logistich di Monaco è la fiera di riferimento più importante del settore Logistica mondiale. La manifestazione vede la partecipazione delle più importanti società dello shipping internazionale, del mercato della logistica, della mobilità e gestione della filiera produttiva.

La fiera per eccellenza, che si tiene nel cuore dell'Europa, è una grossa ed unica opportunità per studiare ed osservare l'evoluzione di tutto il mercato della logistica, le nuove rotte, le nuove tecnologie etc.

Importanti e numerosi i workshop e gli incontri tematici che si svolgono nel corso della stessa.

La partecipazione è stata effettuata sempre congiuntamente con l'AdSP del Mare di Sicilia Occidentale, con il brand "Sicilian Ports". Tale congiunta partecipazione, oltre a permettere importanti economie di spesa, ha permesso di accrescere la visibilità in una fiera di dimensioni oltre ogni immaginazione.

L'attività promozionale dell'Ente quest'anno in fiera è stata incentrata nel comunicare la collaborazione con i porti della Sicilia Occidentale.

Per il Porto di Augusta vista la disponibilità di ampi spazi, si sono sviluppati contatti connessi all'offerta di transito e stoccaggio di merci. Invece, per il porto di Catania si è presentata la forza e la presenza di numerose e oramai consolidate rotte RO-RO, a sostegno del traffico merci nazionale ed europeo.

2) Convegni**A) Forum di Corridoio Scandinavo Mediterraneo – Maggio e Novembre 2019**

Grazie alla partecipazione ai forum di corridoio è stato possibile rafforzare la posizione del nostro Ente all'interno della rete TEN-T a livello CORE. Nel mese di novembre, all'interno di detto forum è stato presentato anche il Memorandum siglato, nel maggio 2029, con il governo Maltese.

B) Convegno GNL CONFINDUSTRIA Siracusa - 14 Febbraio 2019

Presso la sede di Confindustria Siracusa, si è tenuto un panel di esperti internazionali e autorità che ha analizzato le ricadute positive che potrà avere la realizzazione di un deposito di GNL nel porto di Augusta. Il gas naturale liquefatto è infatti leva competitiva per il sistema industriale e logistico della Sicilia Orientale e di tutto il Sud Italia.

L'Autorità di Sistema Portuale del Mar di Sicilia Orientale ha infatti pubblicato un avviso esplorativo di manifestazione di interesse per la realizzazione e la gestione di un deposito GNL nel porto di Augusta.

AUTORITA' di SISTEMA PORTUALE del MARE di SICILIA ORIENTALE

3) Attività di integrazione sociale dei Porti

Con specifico riferimento alle attività riconducibili ad una politica di integrazione sociale del porto, nel 2019 l'Autorità ha partecipato e patrocinato, anche attraverso una compartecipazione finanziaria, alle seguenti manifestazioni:

- Partecipazione in partenariato al programma di manifestazioni promozionali per la festa di Sant'Agata 3-5 febbraio e 13-17 agosto 2019 con il Comitato per la Festa di Sant'Agata presso Municipio di Catania – Comune di Catania;
- Partecipazione in partenariato al programma di manifestazione promozionali “Un goal per la solidarietà” - Associazione Italia Eventi;
- Partecipazione in partenariato alla pubblicazione del Bollettino della Associazione Società Augustana di Storia Patria n. 3 – anno 2019;
- Partecipazione in partenariato alla pubblicazione “dell’Opuscolo delle ultime lezioni di Mafia” del giornalista Giuseppe Fava in occasione dell’evento informativo su “Legalità ed Informazione” - 07.05.2019Augusta – Associazione genitori e figli;
- “Premio la Cultura del Mare” - maggio 2019 - Palazzo A.M.P. Plemmirio, comprensorio Castello Maniace Siracusa. Ordine Ingegneri di Siracusa;
- Corteo Storico “alla Corte di Federico II di Svevia” 21-25 maggio 2019 - 1° Istituto Comprensivo “Principe di Napoli” di Augusta;
- Attività di promozione dell’Autorità di Sistema Portuale del Mare di Sicilia Orientale. Festa del Santo Patrono di Augusta San Domenico del 24 maggio 2019 – Comune di Augusta;
- Partecipazione con patrocinio dell’Autorità di Sistema Portuale del Mare di Sicilia Orientale alla manifestazione “Trofeo velico Marisicilia CUP - Open Day Base navale di Augusta e XIII edizione trofeo velico san Domenico Xifonio Cup,” del 15 e 16 giugno 2019;
- Attività di accoglienza della Delegazione Diplomatica Europea Trasporti ed Energia dei Paesi del Mediterraneo, Gruppo MED7 nell’ambito della visita tecnica ai porti, organizzata dalla Fondazione CS Mare;
- “Terzo Paradiso di Michelangelo Pistoletto” Patrocinio alla manifestazione artistica culturale presso il Porto di Catania del 08.06.2019;
- Partecipazione in partenariato e supporto al programma di manifestazioni patronali, religiose ed eucaristiche della Parrocchia S. Francesco di Paola – Diocesi di Catania – programmata per il 16 giugno 2019;
- Partecipazione in partenariato e supporto al programma di manifestazioni patronali, religiose ed eucaristiche della Parrocchia Sacro Cuore di Gesù di Augusta – Compartecipazione finanziaria dell’AdSP al “Restauro del Carro del Sacro Cuore di Gesù”;
- Evento culturale in partenariato con il Comune di Augusta “Rappresentazione della TOSCA di Puccini” – Comune di Augusta;
- Partecipazione in partenariato e supporto alla manifestazione culturale “Naxos Lege – Festival delle Narrazioni” Augusta settembre 2019;
- “Natale del Porto” Celebrazione Eucaristica del Santo Natale 2019 organizzata presso la Parrocchia di S. Giuseppe Innografo da Stella Maris Augusta, Guardia Costiera, Comitato Welfare – Gente di Mare ed Autorità di Sistema Portuale del Mare di Sicilia Orientale;
- “MED Photo Fest 2019” Manifestazione turistico culturale a carattere internazionale in patrocinio con il Comune di Augusta e l’Associazione Fotografica Augusta Photo Free Lance.

AUTORITA' di SISTEMA PORTUALE del MARE di SICILIA ORIENTALE**4)Inserzioni Pubblicitarie**

L'attività connessa alle inserzioni pubblicitarie è stata perseguita attraverso una campagna pubblicitaria e promozionale istituzionale rivolta a tutta l'opinione pubblica nazionale e comunitaria finalizzata alla trasparente diffusione dei progetti di espansione dei porti del sistema e delle conseguenti nuove offerte.

Andamento della gestione

L'esercizio 2019, quale secondo esercizio della nuova AdSP del Mare di Sicilia Orientale deve intendersi sostanzialmente positivo, l'attività dell'Ente è stata indirizzata principalmente ad aumentare i volumi di traffico. Sul fronte dei costi si sono rilevati scostamenti, a volte significativi, rispetto le previsioni essenzialmente dovuti a non completamento della pianta organica, ritardi nell'attivazione delle procedure finalizzate alla fase di infrastrutturazione prevista dal POT 2019/2021, derivanti da problemi di natura tecnico giuridica.

L'esercizio chiuso al 31/12/2019 riporta un risultato economico positivo pari ad Euro 16.393.816, ed un disavanzo finanziario di competenza pari ad Euro 35.749.408, così come meglio analizzato nella presente relazione.

Nella tabella che segue sono indicati i risultati conseguenti negli ultimi ed unici due esercizi in termini di valore della produzione, margine operativo lordo.

	31/12/2019	31/12/2018	31/12/2017
valore della produzione	25.691.594	28.253.293	0
margine operativo lordo	18.279.439	21.509.765	0
Risultato prima delle imposte	16.514.156	21.316.719	0

Principali dati economici

Il conto economico riclassificato dell'Ente è il seguente (in Euro):

Dal 01/01/2019 al 31/12/2019	2019	2018	DIFF
A. RICAVI	25.691.594	28.253.293	-2.561.699
Variazioni delle rimanenze di prodotti in corso di lavorazione, semilavorati e finiti, lavorazioni in corso			
B. VALORE DELLA PRODUZIONE "TIPICA"	25.691.594	28.253.293	-2.561.699
Consumi di materie prime e servizi esterni	(4.506.072,55)	(3.576.215,66)	-929.857
C. VALORE AGGIUNTO	21.185.521	24.677.077	-3.491.556

AUTORITA' di SISTEMA PORTUALE del MARE di SICILIA ORIENTALE

Costo del lavoro	(2.906.081,89)	(3.167.311,92)	261.230
D. MARGINE OPERATIVO	18.279.439	21.509.765	-3.230.326
Ammortamenti	(604.505,05)	(555.540,80)	-48.964
Stanziamenti a fondi rischi ed oneri		(2.500.000,00)	2.500.000
Saldo proventi ed oneri diversi	(125.462,39)	(12.924,72)	-112.538
E. RISULTATO OPERATIVO	17.549.472	18.441.300	-891.828
Proventi ed oneri finanziari	(3.990,59)	1.114	-5.105
Rettifiche di valore di attività	(5.425,65)		-5.426
F. RISULTATO PRIMA DEI COMPONENTI STRAORDINARI E DELLE IMPOSTE	17.540.056	18.442.414	-902.358
Proventi ed oneri straordinari	(1.025.900,00)	2.874.305	-3.900.205
G. RISULTATO PRIMA DELLE IMPOSTE	16.514.156	21.316.719	-4.802.563
Imposte di esercizio	(120.339,96)	(109.301,44)	-11.039
H. AVANZO/PAREGGIO/DISAVANZO ECONOMICO DEL PERIODO	16.393.816	21.207.417	-4.813.602

AUTORITA' di SISTEMA PORTUALE del MARE di SICILIA ORIENTALE**Principali dati patrimoniali**

I principali dati dello stato patrimoniale, raffrontati all'esercizio precedente sono i seguenti (in Euro):

B) IMMOBILIZZAZIONI	2019	2018
I. Immobilizzazioni immateriali		
1) Costi d'impianto e di ampliamento		
2) Costi di ricerca, di sviluppo e di pubblicità		
3) Diritti di brevetto industriale e diritti di utilizzazione delle opere di ingegno	57.120	13.420
4) Concessioni, licenze, marchi e diritti simili	46.970	16.470
5) Avviamento		
6) Immobilizzazioni in corso e acconti	3.058.618	1.200.775
7) Manutenzioni straordinarie e migliorie su beni di terzi	371.202	457.688
8) altre	65.065	40.809
Totale	3.598.975	1.729.102
II. Immobilizzazioni materiali		
1) Terreni e fabbricati	759.669	866.081
2) Impianti e macchinari	2.675.384	2.545.192
3) Attrezzature Industriali e Commerciali		
4) Automezzi e motomezzi	19.550	68.540
5) Immobilizzazioni in corso e acconti	49.674.218	47.682.946
6) diritti reali di godimento		
7) altri beni	109.868	90.786
Totale	53.238.669	51.253.545

A) PATRIMONIO NETTO	2019	2018
I. Fondo di dotazione		
II. Riserve obbligatorie e derivati da leggi		
III. Riserve di rivalutazione		
IV. Contributi a fondo perduto		
V. Contributi per ripiano disavanzi		
VI. Riserve statutarie		
VII. Altre riserve distintamente indicate	7.393.138	7.393.138
VIII. Avanzi (Disavanzi) economici portati a nuovo	245.077.717	223.670.300
IX. Avanzo (Disavanzo) economico d'esercizio	16.393.816	21.207.417
Totale A) PATRIMONIO NETTO	268.864.671	262.270.855

B) CONTRIBUTI IN CONTO CAPITALE	2019	2018
1) per contributi a destinazione vincolata	75.630.221	62.164.925
2) per contributi indistinti per la gestione		
3) per contributi in natura		
Totale B) Contributi in conto capitale	75.630.221	62.164.925

AUTORITA' di SISTEMA PORTUALE del MARE di SICILIA ORIENTALE

C) FONDI PER RISCHI ED ONERI	2019	2018
1) per trattamento di quiescenza e obblighi simili		
2) per imposte		
3) per altri rischi ed oneri futuri	1.152.651	1.889.621
4) per ripristino investimenti		
Totale C) Fondi per rischi e oneri futuri	1.152.651	1.889.621

Rappresentazione dei crediti e dei debiti raffrontati all'esercizio precedente:

C) ATTIVO CIRCOLANTE	2019	2018
II. Residui attivi, con separata indicazione, per ciascuna voce, degli importi esigibili oltre l'esercizio successivo		
1) Crediti verso utenti, clienti ecc.	10.774.241	15.375.530
2) Crediti verso iscritti, soci e terzi		
3) Crediti verso imprese controllate e collegate		
4) Crediti verso lo Stato ed altri soggetti pubblici		
4-bis) Crediti tributari		
5) Crediti verso altri	5.627	353.703
Totale	10.779.868	15.729.233

E) RESIDUI PASSIVI, con separata indicazione, per ciascuna voce degli importi esigibili oltre l'esercizio successivo	2019	2018
1) obbligazioni		
2) verso banche		
3) verso altri finanziatori		
4) acconti		
5) debiti verso fornitori	10.065.135	12.952.507
6) rappresentati da titoli di credito		
7) verso imprese controllate, collegate e controllanti		
8) debiti tributari	21.556	18.224
9) debiti verso istituti di previdenza e sicurezza sociale	22.207	22.207
10) debiti verso iscritti, soci e terzi per prestazioni dovute		
11) debiti verso lo Stato ed altri soggetti pubblici	2.817.337	2.132.304
12) debiti diversi	3.564.129	3.564.129
Totale E) RESIDUI PASSIVI, con separata indicazione, per ciascuna voce degli importi esigibili oltre l'esercizio successivo	16.400.354	18.687.371

Dai dati sopra esposti emerge la solidità patrimoniale dell'Ente, ossia la di capacità mantenere l'equilibrio finanziario nel medio-lungo termine.

AUTORITA' di SISTEMA PORTUALE del MARE di SICILIA ORIENTALE**Principali dati finanziari**

La posizione finanziaria netta al 31/12/2019, raffrontata all'esercizio precedente, è la seguente (in Euro):

IV. Disponibilità liquide	2019	2018
1) depositi bancari e postali	293.392.096	263.828.390
2) assegni		
3) denaro e valori in cassa		
Totale	293.392.096	263.828.390

L'analisi della situazione patrimoniale con particolare riferimento alla posizione finanziaria netta, fa emergere la solidità patrimoniale dell'Ente, ossia la sua capacità di mantenere l'equilibrio finanziario nel medio-lungo termine.

Il saldo di cassa indicato tiene conto delle somme introitate, nel periodo anteriore alla costituzione della nuova AdSP del Mare di Sicilia Orientale, dalla ex A.P. di Catania in un Conto Corrente, intestato alla medesima presso Banco Posta SpA, ammontanti ad €. 26.771,96, trasferiti sul conto di Tesoreria di questa AdSP con reversale di incasso n. 880 in data 24.05.2019.

AUTORITA' di SISTEMA PORTUALE del MARE di SICILIA ORIENTALE

Principali dati di traffico



Autorità di Sistema Portuale del Mare di Sicilia Orientale - Porti di Augusta e Catania									
Scheda Rilevamenti Traffici marittimi portuali Anno 2019									
ANNO	2019								
	TOTALE AUGUSTA			TOTALE CATANIA			TOTALE COMPLESSIVO ADSP		
	IN	OUT	TOT	IN	OUT	TOT	IN	OUT	TOT
A1	TOTALE COMPLESSIVO								
	15.095.188	9.500.382	24.595.580	5.342.466	3.110.882	8.453.348	20.437.654	12.611.274	33.048.928
	Unità di misura								
	Tonnellate								
A2	MERCI LIQUIDE								
	14.854.065	8.869.225	23.723.290	0	0	0	14.854.065	8.869.225	23.723.290
	di cui								
A21	6.827.440	0	6.827.440	0	0	0	6.827.440	0	6.827.440
A22	7.723.068	7.797.021	15.520.089	0	0	0	7.723.068	7.797.021	15.520.089
A23	10.500	685.755	696.255	0	0	0	10.500	685.755	696.255
A24	293.057	386.449	679.506	0	0	0	293.057	386.449	679.506
A25	0	0	0	0	0	0	0	0	0
A3	MERCI SECCHE								
	241.123	831.167	872.290	163.130	210.858	373.988	404.253	842.025	1.246.278
	di cui								
A31	0	0	0	59.000	6.662	65.662	59.000	6.662	65.662
A32	0	0	0	4.430	0	4.430	4.430	0	4.430
A33	53.516	0	53.516	0	0	0	53.516	0	53.516
A34	90.240	449.850	540.090	20.399	68.656	89.055	110.639	518.506	629.145
A35	37.259	102.585	139.844	57.693	135.453	193.146	94.952	238.038	332.990
A36	0	0	0	15.057	0	15.057	15.057	0	15.057
A37	60.108	78.732	138.840	6.551	87	6.638	66.659	78.819	145.478
A4	GENERAL CARGO								
	0	0	0	5.179.336	2.900.024	8.079.360	5.179.336	2.900.024	8.079.360
	di cui								
A41	0	0	0	419.662	163.768	583.430	419.662	163.768	583.430
A42	0	0	0	4.759.268	2.736.127	7.495.395	4.759.268	2.736.127	7.495.395
A43	0	0	0	406	129	535	406	129	535
	INFORMAZIONI AGGIUNTIVE								
B11	NUMERO DI NAVI								
	2.206			1.864			4.070		
	di cui								
B111	1.494			0			1.494		
B112	74			0			74		
B113	124			118			242		
B114	22			161			183		
B115	25			0			25		
B116	0			1.390			1.390		
B117	1			111			112		
B118	466			84			550		
B2	PASSEGGERI NAVI RO-RO RO-PAX								
	0	0	0	54.187	50.608	104.795	54.187	50.608	104.795
B21	0	0	0	54.187	50.608	104.795	54.187	50.608	104.795
	di cui								
B211	0			0			0		
B22	0			0			0		
B3	PASSEGGERI CROCIERE								
	0			208.343			208.343		
B31	0			5.633			5.633		
B32	0			11.995			11.995		
	0			196.348			196.348		
B4	NUMERO DI CONTAINERS (in TEU) (B41 + B42)								
	0	0	0	31.274	31.905	63.179	31.274	31.905	63.179
B41	0	0	0	31.274	31.905	63.179	31.274	31.905	63.179
	di cui								
B411	0	0	0	1.183	24.529	25.712	1.183	24.529	25.712
B412	0	0	0	30.091	7.376	37.467	30.091	7.376	37.467
B42	0			0			0		
	di cui								
B421	0			0			0		
B422	0			0			0		
B5	NAVI RO-RO								
	0	0	0	156.247	149.564	305.811	156.247	149.564	305.811
B51	0	0	0	156.247	149.564	305.811	156.247	149.564	305.811
	di cui								
B511	0	0	0	15.069	13.298	28.367	15.069	13.298	28.367
B512	0	0	0	141.178	136.266	277.444	141.178	136.266	277.444
B52	0			21.856			21.856		
	0			11.654			11.654		
B53	0			48.217			48.217		
	0			5.154			5.154		

AUTORITA' di SISTEMA PORTUALE del MARE di SICILIA ORIENTALE

I dati contenuti nel prospetto di cui sopra confermano, in generale, un andamento di traffici di tonnellate movimentate in linea con l'esercizio precedente, manifestando solo lievi variazioni per tipologie di merce.

Il settore petrolifero ha aumentato i tonnellaggi totali in riferimento alle quantità imbarcate e sbarcate del 2,57%, con aumento dei prodotti raffinati e del gas contro una diminuzione del crude oil, nonostante la ridotta produzione dello stabilimento Esso del 1° semestre che, anche per il cambio di proprietà (da Esso a Sonatrach), ha effettuato un importante intervento di manutenzione agli impianti. Le merci solide hanno registrato un calo complessivo del 16,56%, le merci liquide un aumento del 2,57%, con un risultato totale complessivo in leggero aumento dello 0,73% (totale merci liquide e solide). Si evidenzia un buon aumento del traffico containerizzato con un più 5,71% e un notevole incremento delle navi da crociera con un più 57,75% e dei passeggeri del comparto crocieristico con un più 68,04%.

Si registra infine un leggero calo delle unità adibite al traffico Ro-Ro del 3,43%.

Informazioni attinenti il Personale

Tenuto conto del ruolo sociale dell'Ente come evidenziato anche dal documento sulla relazione sulla gestione del Consiglio Nazionale dei Dottori commercialisti e degli esperti contabili, si ritiene opportuno fornire le seguenti informazioni attinenti il personale.

Nel corso dell'esercizio 2019 non si sono verificati infortuni sul lavoro che hanno comportato lesioni gravi al personale iscritto al libro unico del lavoro.

Nel corso dell'esercizio non si sono registrati addebiti in ordine a malattie professionali su dipendenti o ex dipendenti e cause di mobbing, per cui l'Ente è stato dichiarato definitivamente responsabile.

Rendiconto Finanziario e Situazione Amministrativa

L'esercizio 2019 chiude con un Disavanzo Finanziario di competenza pari ad €. 35.749.408 così come sotto determinato:

ENTRATE ACCERTATE 2019	
ENTRATE CORRENTI	€. 25.695.485,00
ENTRATE IN CONTO CAPITALE	€. 14.324.057,00
ENTRATE PER PARTITE GIRO	€. 2.021.440,00
TOTALE	€. 42.040.982,00
USCITE IMPEGNATE 2019	
USCITE CORRENTI	€. 12.369.288,00
USCITE IN CONTO CAPITALE	€. 63.399.662,00
USCITE PER PARTITE DI GIRO	€. 2.021.440,00
TOTALE	€. 77.790.390,00
AVANZO FINANZ. DI COMPETENZA	€. -35.749.408,00
TOTALE A PAREGGIO	€. 42.040.982,00

AUTORITA' di SISTEMA PORTUALE del MARE di SICILIA ORIENTALE

I dati sopra rappresentati dimostrano che il disavanzo scaturisce da uscite in conto capitale superiori alle entrate dello stesso Titolo. Le uscite in conto capitale sono essenzialmente destinate ad opere portuali e manutenzioni attivate nel corso dell'esercizio sui porti del sistema essenzialmente riconducibili alla ristrutturazione e consolidamento della diga foranea I stralcio del Porto di Augusta ed alla manutenzione straordinaria del sedime portuale del Porto di Catania.

Le Entrate accertate nell'esercizio finanziario 2019, pari ad €. **42.040.982**, sono così ripartite:

ENTRATE 2019		
Codice	Descrizione	Accertamenti correnti
E1	TITOLO I - ENTRATE CORRENTI	
E1.1	UPB 1.1 - ENTRATE DERIVANTI DA TRASFERIMENTI CORRENTI	
E1.1.1	Categoria 1.1.1 - TRASFERIMENTI DA PARTE DELLO STATO	
E1.1.2	Categoria 1.1.2 - TRASFERIMENTI DA PARTE DELLA REGIONE	
E1.1.3	Categoria 1.1.3 - TRASFERIMENTI DA PARTE DEI COMUNI E DELLE PROVINCE	
E1.1.4	Categoria 1.1.4 - TRASFERIMENTI DA PARTE DI ALTRI ENTI DEL SETTORE PUBBLICO	
TOTALE UPB 1.1 - ENTRATE DERIVANTI DA TRASFERIMENTI CORRENTI		
E1.2	UPB 1.2 - ENTRATE DIVERSE	
E1.2.1	Categoria 1.2.1 - ENTRATE TRIBUTARIE	18.159.864
E1.2.2	Categoria 1.2.2 - ENTRATE DERIVANTI DALLA VENDITA DI BENI E DALLA PRESTAZIONE DI SERVIZI	104.225
E1.2.3	Categoria 1.2.3 - REDDITI E PROVENTI PATRIMONIALI	5.571.424
E1.2.4	Categoria 1.2.4 - POSTE CORRETTIVE E COMPENSATIVE DI SPESE CORRENTI	129.949
E1.2.5	Categoria 1.2.5 - ENTRATE NON CLASSIFICABILI IN ALTRE VOCI	1.730.024
TOTALE UPB 1.2 - ENTRATE DIVERSE		25.695.485
TOTALE TITOLO I - ENTRATE CORRENTI		25.695.485
E2	TITOLO II - ENTRATE IN CONTO CAPITALE	
E2.1	UPB 2.1 - ENTRATE PER ALIENAZIONE DI BENI PATRIMONIALI E RISCOSSIONE DI CREDITI	
E2.1.1	Alienazione Immobili	
E2.1.2	Categoria 2.1.2 - ALIENAZIONE DI IMMOBILIZZAZIONI TECNICHE DIVERSE E DI BENI IMMATERIALI	
E2.1.3	Categoria 2.1.3 - REALIZZO DI VALORI IMMOBILIARI	
E2.1.4	Categoria 2.1.4 - RISCOSSIONE DI CREDITI	
TOTALE UPB 2.1 - ENTRATE PER ALIENAZIONE DI BENI PATRIMONIALI E RISCOSSIONE DI CREDITI		
E2.2	UPB 2.2 - ENTRATE DERIVANTI DA TRASFERIMENTI IN CONTO CAPITALE	
E2.2.1	Categoria 2.2.1 - TRASFERIMENTI DELLO STATO	11.040.528
E2.2.2	Categoria 2.2.2 - TRASFERIMENTI DELLA REGIONE	
E2.2.3	Categoria 2.2.3 - TRASFERIMENTI DA COMUNI E PROVINCE	
E2.2.4	Categoria 2.2.4 - TRASFERIMENTI DA ALTRI ENTI	
TOTALE UPB 2.2 - ENTRATE DERIVANTI DA TRASFERIMENTI IN CONTO CAPITALE		11.040.528
E2.3	UPB 2.3 - ACCENSIONE DI PRESTITI	
E2.3.1	Categoria 2.3.1 - ASSUNZIONE DI MUTUI	3.283.528
E2.3.2	Categoria 2.3.2 - ASSUNZIONE DI ALTRI DEBITI FINANZIARI	
E2.3.3	Categoria 2.3.3 - EMISSIONE DI OBBLIGAZIONI	
TOTALE UPB 2.3 - ACCENSIONE DI PRESTITI		3.283.528
TOTALE TITOLO II - ENTRATE IN CONTO CAPITALE		14.324.057
E3	TITOLO III - PARTITE DI GIRO	
E3.1	UPB 3.1 - ENTRATE AVENTI NATURA DI PARTITA DI GIRO	
E3.1.1	Categoria 3.1.1 - ENTRATE AVENTI NATURA DI PARTITE DI GIRO	2.021.440
TOTALE UPB 3.1 - ENTRATE AVENTI NATURA DI PARTITA DI GIRO		2.021.440

AUTORITA' di SISTEMA PORTUALE del MARE di SICILIA ORIENTALE

TOTALE TITOLO III - PARTITE DI GIRO	2.021.440
TOTALE GENERALE ENTRATE	42.040.982

Le Spese impegnate nell'esercizio finanziario 2019, pari ad €. 77.790.390, sono così ripartite:

USCITE 2019		
Codice	Descrizione	Impegni correnti
U1	UPB 1 - TITOLO I - USCITE CORRENTI	
U1.1	1.1 - FUNZIONAMENTO	
U1.1.1	Categoria 1.1.1 - USCITE PER GLI ORGANI DELL'ENTE	352.331
U1.1.2	Categoria 1.1.2 - ONERI PER IL PERSONALE IN ATTIVITÀ DI SERVIZIO	5.004.407
U1.1.3	Categoria 1.1.3 - USCITE PER L'ACQUISTO DI BENI DI CONSUMO E DI SERVIZIO	774.844
TOTALE 1.1 - FUNZIONAMENTO		6.131.583
U1.2	1.2 - INTERVENTI DIVERSI	
U1.2.1	Categoria 1.2.1 - USCITE PER PRESTAZIONI ISTITUZIONALI	5.778.982
U1.2.2	Categoria 1.2.2 - TRASFERIMENTI PASSIVI	393.442
U1.2.3	Categoria 1.2.3 - ONERI FINANZIARI	5.500
U1.2.4	Categoria 1.2.4 - ONERI TRIBUTARI	1.562
U1.2.5	Categoria 1.2.5 - POSTE CORRETTIVE E COMPENSATIVE DI ENTRATE CORRENTI	1.642
U1.2.6	Categoria 1.2.6 - USCITE NON CLASSIFICABILI IN ALTRE VOCI	32.689
TOTALE 1.2 - INTERVENTI DIVERSI		6.213.818
U1.3	1.3 - ONERI COMUNI	
U1.3.1	Categoria 1.3.1 - USCITE PER ONERI COMUNI	
TOTALE 1.3 - ONERI COMUNI		
U1.4	1.4 - TRATTAMENTI DI QUIESCENZA, INTEGRATIVI E SOSTITUTIVI	
U1.4.1	Categoria 1.4.1 - ONERI PER IL PERSONALE IN QUIESCENZA	
U1.4.2	Categoria 1.4.2 - ACCANTONAMENTO AL TRATTAMENTO DI FINE RAPPORTO	23.888
TOTALE 1.4 - TRATTAMENTI DI QUIESCENZA, INTEGRATIVI E SOSTITUTIVI		23.888
U1.5	1.5 - ACCANTONAMENTI A FONDI RISCHI ED ONERI	
U1.5.1	Categoria 1.5.1 - ACCANTONAMENTI A FONDI RISCHI E ONERI	
TOTALE 1.5 - ACCANTONAMENTI A FONDI RISCHI ED ONERI		
TOTALE UPB 1 - TITOLO I - USCITE CORRENTI		12.369.288
U2	UPB 2 - TITOLO II - SPESE IN CONTO CAPITALE	
U2.1	2.1 - INVESTIMENTI	
U2.1.1	Categoria 2.1.1 - ACQUISIZIONE DI BENI DI USO DUREVOLE ED OPERE IMMOBILIARI E INVESTIMENTI	56.482.419
U2.1.2	Categoria 2.1.2 - ACQUISIZIONE DI IMMOBILIZZAZIONI TECNICHE	6.825.619
U2.1.3	Acquisto titoli	
U2.1.4	Categoria 2.1.4 - CONCESSIONI DI CREDITI ED ANTICIPAZIONI	
U2.1.5	Categoria 2.1.5 - INDENNITÀ DI ANZIANITÀ E SIMILARI DOVUTE AL PERSONALE CESSATO DAL SERVIZIO.	91.624
TOTALE 2.1 - INVESTIMENTI		63.399.662
U2.2	2.2 - ONERI COMUNI	
U2.2.1	Categoria 2.2.1 - RIMBORSI DI MUTUI	
U2.2.2	Categoria 2.2.2 - RIMBORSO DI ANTICIPAZIONI PASSIVE	
U2.2.3	Categoria 2.2.3 - RIMBORSI DI OBBLIGAZIONI	
U2.2.4	Categoria 2.2.4 - RESTITUZIONI ALLE GESTIONI AUTONOME DI ANTICIPAZIONI	
U2.2.5	Categoria 2.2.5 - ESTINZIONI DEBITI DIVERSI	
TOTALE 2.2 - ONERI COMUNI		

AUTORITA' di SISTEMA PORTUALE del MARE di SICILIA ORIENTALE

TOTALE UPB 2 - TITOLO II - SPESE IN CONTO CAPITALE		63.399.662
U3	UPB 3 - TITOLO III - PARTITE DI GIRO	
U3.1	3.1 - USCITE AVENTI NATURA DI PARTITA DI GIRO	
U3.1.1	Categoria 3.1.1 - USCITE AVENTI NATURA DI PARTITE DI GIRO	2.021.440
TOTALE 3.1 - USCITE AVENTI NATURA DI PARTITA DI GIRO		2.021.440
TOTALE UPB 3 - TITOLO III - PARTITE DI GIRO		2.021.440
TOTALE GENERALE USCITE		77.790.391

Dalla Situazione Amministrativa emergono, inoltre, Residui Attivi, di cui all'allegato elenco, in buona parte ancora da riscuotere, per un totale di €. 49.552.024, e Residui Passivi, di cui all'allegato elenco, per un totale di €. 270.587.701.

Esame e gestione dei residui attivi e passivi

Si premette che, come già anticipato nella specifica relazione di riaccertamento, oggetto di apposita deliberazione, i residui attivi e passivi esposti nel rendiconto finanziario sono correlati ai valori ed alle operazioni compiute e provenienti dagli esercizi precedenti.

Nel corso del procedimento di predisposizione degli atti propedeutici alla formazione del rendiconto, tuttavia, è stato compiuto un esame delle partite di credito e debito degli esercizi precedenti in modo da fornire una compiuta rappresentazione illustrata nella tabella sotto indicata ove possono evincersi analiticamente tutti gli elementi idonei alla valutazione del suddetto procedimento.

Residui Attivi

Capitolo		Gestione dei residui attivi				Variazioni	
Codice	Descrizione	Inizio Esercizio	Riscossioni	Da Riscuotere	Totale	Variazioni Residui(+)	Variazioni Residui(-)
E1	TITOLO I - ENTRATE CORRENTI						
E1.2.1	Categoria 1.2.1 - ENTRATE TRIBUTARIE						
E121/10	Gettito delle tasse sulle merci imb. e sbar. Cap III, Titolo II L.82/63 ecc. (cod.901)	34.122	1.659	3.481	5.141	0	28.981
E121/15	Gettito delle Tasse Portuali, Art. 2 DPR 107 del 28/05/2009	986.629	971.125	3.529	974.654	0	11.975
E121/30	Gettito delle tasse ancoraggio (Capo I, Tit. I, L.82/63 e s.m.)	308.667	308.667	0	308.667	0	0
E121/40	Proventi di autorizzazione per operazioni portuali di cui all' art.16 L. 84/94	13.908	8.373	5.535	13.908	0	0
E121/50	Proventi autorizzazioni per attività svolte nel porto di cui all' art.68 del C.N.	0	0	0	0	0	0
E121/60	Canoni per Servizi di Interesse Generale	0	0	0	0	0	0

AUTORITA' di SISTEMA PORTUALE del MARE di SICILIA ORIENTALE

TOTALE CATEGORIA E1.2.1		1.343.326	1.289.825	12.545	1.302.370	0	40.956
E1.2.2	Categoria 1.2.2 - ENTRATE DERIVANTI DALLA VENDITA DI BENI E DALLA PRESTAZIONE DI SERVIZI						
E122/20	Proventi servizio traffico passeggeri	376.299	58.215	58.091	116.305	0	259.994
TOTALE CATEGORIA E1.2.2		376.299	58.215	58.091	116.305	0	259.994
E1.2.3	Categoria 1.2.3 - REDDITI E PROVENTI PATRIMONIALI						
E123/10	Canoni concessione aree demaniali e delle banchine nell'ambito portuale	3.220.961	1.194.673	1.811.316	3.005.989	0	214.972
E123/30	Interessi attivi su titoli, depositi, conti correnti	1.114	1.114	0	1.114	0	0
TOTALE CATEGORIA E1.2.3		3.222.075	1.195.787	1.811.316	3.007.103	0	214.972
E1.2.4	Categoria 1.2.4 - POSTE CORRETTIVE E COMPENSATIVE DI SPESE CORRENTI						
E124/10	Recuperi e rimborsi diversi	58.732	0	58.732	58.732	0	0
TOTALE CATEGORIA E1.2.4		58.732	0	58.732	58.732	0	0
E1.2.5	Categoria 1.2.5 - ENTRATE NON CLASSIFICABILI IN ALTRE VOCI						
E125/20	Entrate varie ed eventuali	3.653.548	891.607	1.345.937	2.237.544	0	1.416.004
TOTALE CATEGORIA E1.2.5		3.653.548	891.607	1.345.937	2.237.544	0	1.416.004
TOTALE TITOLO E1		8.653.980	3.435.433	3.286.621	6.722.054	0	1.931.926
E2	TITOLO II - ENTRATE IN CONTO CAPITALE						
E2.2.1	Categoria 2.2.1 - TRASFERIMENTI DELLO STATO						
E221/10	Finanziamento dello stato per esecuzione di opere di grande infrastruttura	42.714.429	1.809.984	40.904.446	42.714.429	0	0
E221/20	Concorso da parte dello Stato per spese di manutenzione straordinaria delle parti comuni in ambito portuale (compresa la manutenzione dei fondali)	1.291.142	0	1.291.142	1.291.142	0	0
TOTALE CATEGORIA E2.2.1		44.005.572	1.809.984	42.195.588	44.005.572	0	0
E2.2.2	Categoria 2.2.2 - TRASFERIMENTI DELLA REGIONE						
E222/10	Contributo della Regione Sicilia	1.786.890	0	1.786.890	1.786.890	0	0
TOTALE CATEGORIA E2.2.2		1.786.890	0	1.786.890	1.786.890	0	0
E2.3.1	Categoria 2.3.1 - ASSUNZIONE DI MUTUI						
E231/10	Operazioni finanziarie a medio e lungo termine	0	0	0	0	0	0
TOTALE CATEGORIA E2.3.1		0	0	0	0	0	0
TOTALE TITOLO E2		45.792.462	1.809.984	43.982.478	45.792.462	0	0
E3	TITOLO III - PARTITE DI GIRO						
E3.1.1	Categoria 3.1.1 - ENTRATE AVENTI NATURA DI PARTITE DI GIRO						
E311/10	Ritenute erariali	3.524	2.929	0	2.929	0	595
E311/20	Ritenute previdenziali ed assistenziali	769	800	0	800	30	0
E311/30	Ritenute diverse	0	0	0	0	0	0
E311/50	Trattenute per conto terzi	5.471	0	0	0	0	5.471
E311/60	Rimborso di somme pagate per conto terzi	0	0	0	0	0	0
E311/70	Partite in sospeso	23.794	15.231	184	15.415	0	8.379
E311/80	Restituzione fondo economato a fine esercizio	0	0	0	0	0	0
E311/90	IVA	108.921	102.483	5.684	108.167	0	754
TOTALE CATEGORIA E3.1.1		142.478	121.443	5.868	127.310	30	15.199
TOTALE TITOLO E3		142.478	121.443	5.868	127.310	30	15.199
TOTALE GENERALE		54.588.920	5.366.860	47.274.966	52.641.826	30	1.947.124

AUTORITA' di SISTEMA PORTUALE del MARE di SICILIA ORIENTALE

RIEPILOGO ENTRATE							
E1	TITOLO I - ENTRATE CORRENTI	8.653.980	3.435.433	3.286.621	6.722.054	0	1.931.926
E2	TITOLO II - ENTRATE C/CAPIT.	45.792.462	1.809.984	43.982.478	45.792.462	0	0
E3	TITOLO III - PARTITE DI GIRO	142.478	121.443	5.868	127.310	30	15.199
TOTALE GENERALE		54.588.920	5.366.860	47.274.966	52.641.826	30	1.947.124

Dalla sopra indicata tabella di riporto dei dati finanziari si evince che a fronte di residui attivi iniziali 2019, pari a € 54.588.920 sono state riscosse somme per € 5.366.860, devono essere riscosse somme per € 47.274.966, tenuto conto di variazioni in aumento per € 30 e variazioni in diminuzione per € 1.947.124

Tra le riscossioni si evidenzia che, a fronte di residui iniziali di parte corrente pari a € 8.653.980 sono state riscosse somme per € 3.435.433 pari a circa il 40% del totale del titolo I.

Analiticamente si può considerare che le variazioni in diminuzione esposte nel rendiconto si riferiscono a:

- Titolo I per € 1.931.926 (pari a circa il 99% del totale), alla riduzione di crediti per canoni demaniali, diritti portuali ed entrate varie ed eventuali non esigibili;
- Titolo II nessuna variazione;
- Titolo III per €. 15.199 quali ritenute erariali, varie e partite in sospeso non più esigibili per decadenza degli obblighi di ritenuta.

L'importo di € 30 riaccertato in aumento riguarda il riaccertamento di ritenute previdenziali per conguaglio di aliquota.

Ai residui provenienti dall'esercizio precedente, così come sopra dettagliati si aggiungono residui che si sono formati nell'esercizio 2019 per €. 2.277.058.

AUTORITA' di SISTEMA PORTUALE del MARE di SICILIA ORIENTALE

Residui Passivi

Capitolo		Gestione dei residui passivi				Variazioni	
Codice	Descrizione	Inizio Esercizio	Pagamenti	Da Pagare	Totale	Variazioni Residui i(+)	Variazioni Residui(-)
U1	UPB 1 - TITOLO 1 - USCITE CORRENTI						
U1.1.1	Categoria 1.1.1 - USCITE PER GLI ORGANI DELL'ENTE						
U111/10	Indennità di carica e rimborsi spese al Presidente dell'Autorità Portuale	61.415	61.415	0	61.415	0	0
U111/20	Indennità di carica e rimborsi spese ai membri del Comitato Portuale/Gestione e Commissione consultiva	3.744	1.440	1.440	2.880	0	864
U111/30	Indennità di carica e rimborso spese agli organi di controllo	25.353	25.353	0	25.353	0	0
	TOTALE CATEGORIA U1.1.1	90.512	88.208	1.440	89.648	0	864
U1.1.2	Categoria 1.1.2 - ONERI PER IL PERSONALE IN ATTIVITÀ DI SERVIZIO						
U112/10	Emolumenti e rimborso missioni Segretario Generale	354	354	0	354	0	0
U112/20	Emolumenti fissi al personale dipendente	39.238	39.238	0	39.238	0	0
U112/30	Emolumenti variabili al personale dipendente	260.241	260.241	0	260.241	0	0
U112/40	Indennità e rimborso per missioni	170	170	0	170	0	0
U112/50	Altri oneri per il personale	96.416	87.422	8.915	96.337	0	79
U112/60	Spese per l'organizzazione di corsi per il personale e partecipaz. a spese per corsi indetti da Enti	2.777	2.458	0	2.458	0	319
U112/70	Oneri previdenziali, assistenziali e fiscali a carico dell'Ente	140.844	78.445	30.000	108.445	0	32.399
U112/80	Oneri della contrattazione decentrata o aziendale	490.156	411.593	73.081	484.674	0	5.482
U112/90	Oneri derivanti da rinnovi contrattuali	78.100	78.100	0	78.100	0	0
	TOTALE CATEGORIA U1.1.2	1.108.296	958.021	111.996	1.070.017	0	38.279
U1.1.3	Categoria 1.1.3 - USCITE PER L'ACQUISTO DI BENI DI CONSUMO E DI SERVIZIO						
U113/10	Spese connesse con l' utilizzo dei mezzi di trasporto (autovetture, ciclomotori ecc.)	220	220	0	220	0	0
U113/25	Lavori di manutenzione, riparazione, adattamenti dei locali a disposizione dell'Autorità Portuale	47.820	39.741	0	39.741	0	8.079
U113/30	Lavori di manutenzione, riparazione, adattamenti di locali a disposizione dell'Autorità Portuale. spese per pulizia e vigilanza ufficio,	12.694	12.583	0	12.583	0	111

AUTORITA' di SISTEMA PORTUALE del MARE di SICILIA ORIENTALE

	spese di riscaldamento						
U113/40	Locazioni passive	2.864	1.273	1.591	2.864	0	0
U113/50	Spese per consulenze, studi ed altre analoghe prestazioni professionali	0	0	0	0	0	0
U113/60	Utenze varie	134.220	89.327	38.500	127.827	0	6.393
U113/70	Materiale economato	5.019	5.019	0	5.019	0	0
U113/80	Periodici, riviste e pubblicazioni	10.605	7.027	1.821	8.848	0	1.757
U113/90	Spese postali	509	0	509	509	0	0
U113/100	Spese diverse connesse al funzionamento degli uffici	129.188	6.092	123.096	129.188	0	0
U113/130	Spese per effetti di corredo per il personale dipendente	0	0	0	0	0	0
U113/140	Premi di assicurazione	0	0	0	0	0	0
U113/150	Spese di pubblicità (Legge 67/87)	0	0	0	0	0	0
U113/160	Spese di rappresentanza	250	0	250	250	0	0
U113/170	Spese legali, giudiziarie e varie	103.139	78.128	19.407	97.535	0	5.604
U113/180	Acquisto materiale di consumo	0	0	0	0	0	0
	TOTALE CATEGORIA U1.1.3	446.529	239.410	185.175	424.585	0	21.944
U1.2.1	Categoria 1.2.1 - USCITE PER PRESTAZIONI ISTITUZIONALI						
U121/10	Prestazioni Istituzionali di terzi	5.254.675	2.271.199	2.923.325	5.194.524	0	60.151
U121/20	Manutenzione aree, opere, edifici demaniali	193.156	76.283	116.873	193.156	0	0
U121/40	Spese promozionali e di propaganda	57.339	52.306	3.124	55.430	0	1.909
U121/50	Spese per la security portuale	12.302	472	0	472	0	11.830
	TOTALE CATEGORIA U1.2.1	5.517.472	2.400.260	3.043.322	5.443.582	0	73.890
U1.2.2	Categoria 1.2.2 - TRASFERIMENTI PASSIVI						
U122/10	Contributi aventi attinenza allo sviluppo dell'attività portuale	500	500	0	500	0	0
U122/20	Contributi allo sviluppo delle realizzazioni di autostrade del mare, di trasporto marittimo a corto raggio e di crociere	1.859.897	7.958	1.850.000	1.857.958	0	1.939
U122/30	Trasferimenti allo Stato in ottemperanza a norme relative al contenimento della spesa pubblica	0	0	0	0	0	0
	TOTALE CATEGORIA U1.2.2	1.860.397	8.458	1.850.000	1.858.458	0	1.939
U1.2.3	Categoria 1.2.3 - ONERI FINANZIARI						
U123/10	Interessi passivi spese e commissioni bancarie	5.500	5.500	0	5.500	0	0
	TOTALE CATEGORIA U1.2.3	5.500	5.500	0	5.500	0	0
U1.2.4	Categoria 1.2.4 - ONERI TRIBUTARI						
U124/10	imposte, tasse e tributi vari	0	0	0	0	0	0
	TOTALE CATEGORIA U1.2.4	0	0	0	0	0	0
U1.2.5	Categoria 1.2.5 - POSTE CORRETTIVE E COMPENSATIVE DI ENTRATE CORRENTI						
U125/10	Restituzioni e rimborsi diversi	250	250	0	250	0	0

AUTORITA' di SISTEMA PORTUALE del MARE di SICILIA ORIENTALE

TOTALE CATEGORIA U1.2.5		250	250	0	250	0	0
U1.2.6	Categoria 1.2.6 - USCITE NON CLASSIFICABILI IN ALTRE VOCI						
U126/10	Spese per liti, arbitraggi, risarcimenti ed accessori	4.740	0	4.740	4.740	0	0
U126/20	Fondo di riserva	0	0	0	0	0	0
U126/30	Oneri vari straordinari	0	0	0	0	0	0
U126/40	Spese per realizzo delle entrate	502	0	0	0	0	502
TOTALE CATEGORIA U1.2.6		5.242	0	4.740	4.740	0	502
U1.4.2	Categoria 1.4.2 - ACCANTONAMENTO AL TRATTAMENTO DI FINE RAPPORTO						
U142/10	Accantonamento al trattamento di fine rapporto	0	0	0	0	0	0
TOTALE CATEGORIA U1.4.2		0	0	0	0	0	0
U1.5.1	Categoria 1.5.1 - ACCANTONAMENTI A FONDI RISCHI E ONERI						
U151/10	Accantonamenti a fondi rischi ed oneri	0	0	0	0	0	0
TOTALE CATEGORIA U1.5.1		0	0	0	0	0	0
TOTALE TITOLO U1		9.034.198	3.700.107	5.196.673	8.896.781	0	137.418
U2	UPB 2 - TITOLO II - SPESE IN CONTO CAPITALE						
U2.1.1	Categoria 2.1.1 - ACQUISIZIONE DI BENI DI USO DUREVOLE ED OPERE IMMOBILIARI E INVESTIMENTI						
U211/10	Acquisto, costruzione, trasformazione di opere portuali ed immobiliari - approfondimento fondali	165.185.758	4.135.980	161.038.337	165.174.317	0	11.441
U211/20	Lavori di straordinaria manutenzione	32.868.401	23.271	32.845.130	32.868.401	0	0
U211/25	Prestazioni di terzi per manutenzioni straordinarie degli immobili dell'Autorità Portuale	0	0	0	0	0	0
TOTALE CATEGORIA U2.1.1		198.054.159	4.159.251	193.883.467	198.042.718	0	11.441
U2.1.2	Categoria 2.1.2 - ACQUISIZIONE DI IMMOBILIZZAZIONI TECNICHE						
U212/10	Acquisto di attrezz. e macch.	2.172	2.172	0	2.172	0	0
U212/20	Acquisto autoveicoli e motoveicoli e parti di ricambio degli stessi	0	0	0	0	0	0
U212/40	Acquisto di beni immateriali (progetti, brevetti)	254.462	82.188	172.274	254.462	0	0
U212/45	Impianti Portuali	757.979	51.677	706.302	757.979	0	0
U212/50	Acquisto mobili e macchine d'ufficio	0	0	0	0	0	0
TOTALE CATEGORIA U2.1.2		1.014.613	136.037	878.576	1.014.613	0	0
U2.1.5	Categoria 2.1.5 - INDENNITÀ DI ANZIANITÀ E SIMILARI DOVUTE AL PERSONALE CESSATO DAL SERVIZIO.						
U215/30	Indennità di anzianità	22.107	22.107	0	22.107	0	0
TOTALE CATEGORIA U2.1.5		22.107	22.107	0	22.107	0	0
U2.2.1	Categoria 2.2.1 - RIMBORSI DI MUTUI						
U221/20	Rimborso di finanziamenti a medio e lungo termine	0	0	0	0	0	0
TOTALE CATEGORIA U2.2.1		0	0	0	0	0	0
TOTALE TITOLO U2		199.090.879	4.317.395	194.762.043	199.079.438	0	11.441
U3	UPB 3 - TITOLO III - PARTITE DI GIRO						
U3.1.1	Categoria 3.1.1 - USCITE AVENTI NATURA DI PARTITE DI GIRO						
U311/10	Ritenute erariali	201.029	201.029	0	201.029	0	0
U311/20	Ritenute previdenziali ed assistenziali	17.654	17.654	0	17.654	0	0
U311/30	Ritenute diverse	6.366	6.366	0	6.366	0	0

AUTORITA' di SISTEMA PORTUALE del MARE di SICILIA ORIENTALE

U311/50	Versamento trattenute a favore di terzi	0	0	0	0	0	0
U311/60	Somme pagate per conto terzi	0	0	0	0	0	0
U311/70	Partite in sospeso	29.851	0	29.569	29.569	0	282
U311/80	Anticipazione fondo economato	0	0	0	0	0	0
U311/90	IVA	134.307	127.869	5.684	133.553	0	754
TOTALE CATEGORIA U3.1.1		389.207	352.918	35.252	388.171	0	1.037
TOTALE TITOLO U3		389.207	352.918	35.252	388.171	0	1.037
TOTALE GENERALE		208.514.284	8.370.421	199.993.968	208.364.389	0	149.895
RIEPILOGO USCITE							
U1	UPB 1 - TITOLO I - USCITE CORRENTI	9.034.198	3.700.107	5.196.673	8.896.781	0	137.418
U2	UPB 2 - TITOLO II - SPESE IN CONTO CAPITALE	199.090.879	4.317.395	194.762.043	199.079.438	0	11.441
U3	UPB 3 - TITOLO III - PARTITE DI GIRO	389.207	352.918	35.252	388.171	0	1.037
TOTALE GENERALE		208.514.284	8.370.421	199.993.968	208.364.389	0	149.895

Con riferimento all'ammontare dei residui passivi all'inizio dell'esercizio 2019, pari a € 208.514.284 si registrano pagamenti per € 8.370.421, per una percentuale di circa il 5%, e variazioni in diminuzione per € 149.895.

In particolare risultano pagati debiti di parte corrente per € 3.700.107 pari a circa il 41% del titolo I totale pagato, mentre la rimanente parte riguarda pagamenti in c/capitale per €. 352.918 a pagamenti di partite di giro.

Per quanto attiene le variazioni registrate in conto residui si fa presente che sono stati ridotti debiti per € 137.418 in parte corrente, € 11.441 in conto capitale ed €. 1.037 in partite di giro, tutte eseguite per operazioni di riallineamento delle obbligazioni contratte alla loro reale consistenza.

Ai residui provenienti dall'esercizio precedente, così come sopra dettagliati si aggiungono residui che si sono formati nell'esercizio 2019 per €. 70.593.732, afferenti in alta percentuale ad impegni assunti per nuove opere.

In conclusione, occorre ricordare che tra i residui attivi e passivi compaiono importi relativi ad IVA da Split Payment, che sostanzialmente corrispondono a partite di giro neutre.

La situazione Residui attivi e passivi è, inoltre illustrata nella relazione del Collegio dei Revisori dei Conti dell'Ente, redatta ai sensi dell'art. 43 del R.A.C. ed allegata al presente bilancio.

Attività di ricerca e sviluppo

Nel corso dell'esercizio 2019 non sono state effettuate attività di ricerca e sviluppo.

Fatti di rilievo avvenuti dopo la chiusura dell'esercizio

Non si segnalano fatti rilevanti avvenuti dopo la chiusura dell'esercizio 2019.

AUTORITA' di SISTEMA PORTUALE del MARE di SICILIA ORIENTALE**Documento programmatico sulla sicurezza**

Ai sensi dell'allegato B, punto 26, del D.Lgs. n. 196/2003, e successive modifiche ed integrazioni, recante Codice in materia di protezione dei dati personali, gli organi amministrativi danno atto che l'Ente si è adeguato alle misure in materia di protezione dei dati personali di cui al Regolamento UE 679/2016.

Verifica dei limiti di spesa

Spese per consulenze (art. 6, comma 7 L. 122/2010)	
Spesa 2009	43.545,00
Limite di spesa 2019 (max 20%)	8.709,00
Spesa effettuata nel 2019	0
Somma versata al Bilancio dello Stato	34.836,00

Spese per relazioni pubbliche, convegni, mostre, pubblicità rappresentanza (art. 6, comma 8 L. 122/2010)	
Spesa 2009	9.196,00
Limite di spesa 2019 (max 20%)	1.839,00
Spesa effettuata nel 2019 (1)	1.227
Somma versata al Bilancio dello Stato	7.357,00

(1) al netto di spese per mostre e convegni che concretizzano l'espletamento delle attività istituzionali

Spese per sponsorizzazioni (art. 6, comma 9 L. 122/2010)	
Spesa 2009	Zero
Limite di spesa 2019	Zero
Somma versata al Bilancio dello Stato	Zero

Spese per missioni (art. 6, comma 12 L. 122/2010)	
Spesa 2009	23.146,00
Limite di spesa 2019 (max 50%)	11.573,00
Spesa effettuata nel 2019 (2)	20.313,00
Somma versata al Bilancio dello Stato	11.573,00

(2) Al netto delle spese sostenute per missioni strettamente connesse ad accordi internazionali o indispensabili per la partecipazione a riunioni presso Enti ed Organismi internazionali.

Spese per attività di formazione (art. 6, comma 13 L. 122/2010)	
Spesa 2009	10.600,00
Limite di spesa 2019 (max 50%)	5.300,00
Spesa effettuata nel 2019	3.475,00
Somma versata al Bilancio dello Stato	5.300,00

AUTORITA' di SISTEMA PORTUALE del MARE di SICILIA ORIENTALE

Spese per autovetture (art. 6, comma 14 L. 122/2010)	
Spesa 2009	13.886,00
Somma versata al Bilancio dello stato entro il 31.10.2018 (20% Spesa 2009)	2.838,00
Spesa 2011 al netto di acquisti autovetture	18.936,00
Limite di spesa 2019 (max 30%)	5.673,00
Spesa effettuata nel 2019	13.653,00

N.B. A fronte di una spesa indicata ed approvata in previsione per €. 12.800,00, necessaria per carburante e per manutenzioni ordinarie per la conservazione dell'efficienza delle due autovetture per l'attività ordinaria dell'Ente oltre ai due veicoli utilizzati esclusivamente per i servizi di security portuale (di cui uno a noleggio me.pa) ed esentata dal limite come previsto dall'art 6 comma 14 L. 122/2010, a consuntivo si è effettuata una spesa di €. 13.653,00 avendo la necessità di oltrepassare il predetto limite soltanto nella parte relativa ai costi del carburante per necessarie attività di spostamento tra le due sedi dell'Ente, distanti oltre 45,00 Km.

Spese per consumi intermedi (art. 8, comma 3 D.L. convertito con L. 135/12)			
a) Spesa prevista nel 2012			2.589.211,00
b) Spesa sostenuta nel 2010			1.313.632,00
c) Somma versata al Bil. Stato entro il 30.06.19			197.043,00
d) Limite di spesa 2019 (a – c)			2.392.168,00
e) Spesa effettuata nel 2019			1.166.070,00
Spese per manutenzione immobili utilizzati (art. 2 co. 618-623 L. 244/2007, come modificato dall'art 8 L. 122/2010)			
Numero immobili	4	Valore Immobili	6.300.000,00
Limite di spesa 2%			126.000,00
Spesa effettuata 2019	per manutenzione ordinaria		55.336,00
	per manutenzione straordinaria		50.048,00
	in totale		105.384,00
Spesa effettuata nel 2007	per manutenzione ordinaria		0
	per manutenzione straordinaria		0
	in totale		0
Eventuale differenza versata al bilancio dello Stato entro il 30.06.2019			zero

AUTORITA' di SISTEMA PORTUALE del MARE di SICILIA ORIENTALE

Totale somme versate al bilancio dello Stato di cui alla Legge 244/2007	0
--	----------

Totale somme da versare al bilancio dello Stato art. 61 L. 133/2008 entro il 31.03.2019	12.695,00
--	------------------

Totale somme versate al bilancio dello Stato di cui alla Legge 135/12 entro il 30.06.2019, 15% dei consumi intermedi 2010	197.043,00
--	-------------------

Totale somme versate al bilancio dello Stato di cui alla Legge 122/10 entro il 31.10.2019	61.904,00
--	------------------

Totale somme versate al bilancio dello Stato anno 2019	271.642,00
---	-------------------

Le riduzioni di spesa come sopra indicate sono state versate al Bilancio dello Stato, come da allegati mandati e relative quietanze del sistema Siope Plus.

Indice di tempestività dei pagamenti

Anno\N° Reg.	N° Doc.	Data Pag	Data Scad	GG	Tipo Op	Debito	Pagato
2018\2146	004810594255	22/02/2019	10/05/2018	288	Mf	105,67	105,67
2018\2153	004810609651	22/02/2019	15/05/2018	283	MI	3.835,16	3.835,16
2018\2687	FC-2018-0018903-0	28/03/2019	05/07/2018	266	MI	65,00	65,00
2018\3347	0001/EL	30/01/2019	20/07/2018	194	MI	441,00	441,00
2018\4275	0004501525	24/09/2019	12/07/2018	439	MI	1.008,00	1.008,00
2018\4769	FATTPA 17_18	30/01/2019	30/09/2018	122	MI	10.329,20	10.329,20
2018\5429	10/PA/2018	28/03/2019	22/07/2018	249	MI	1.400,00	1.400,00
2018\5452	FATTPA 21_18	18/01/2019	30/10/2018	80	MI	9.964,64	9.964,64
2018\6064	18CR-000155	19/06/2019	01/11/2018	230	MI	5.772,00	5.772,00
2018\6191	2	11/03/2019	14/11/2018	117	MI	2.400,00	2.400,00
2018\6244	21/PA	15/02/2019	08/11/2018	99	MI	20.866,22	20.866,22
2018\6259	PA11	11/03/2019	05/12/2018	96	MI	10.306,25	10.306,25
2018\6303	000006-2018-10	28/03/2019	17/11/2018	131	MI	5.836,48	5.836,48
2018\6304	01/18 EL	12/02/2019	08/12/2018	66	MI	1.780,00	1.780,00
2018\6545	68201811140	18/01/2019	24/12/2018	25	Mf	29.011,34	29.011,34

AUTORITA' di SISTEMA PORTUALE del MARE di SICILIA ORIENTALE

2018\6576	2.FE	13/06/2019	29/12/2018	166	MI	2.250,00	2.170,77
2018\6642	1	13/03/2019	15/12/2018	88	MI	5.810,20	5.810,20
2018\6663	1218006372	28/02/2019	30/09/2018	151	MI	1.990,29	1.990,29
2018\6681	199	28/02/2019	02/09/2018	179	MI	3.675,00	3.675,00
2018\6740	VP0006442018	17/04/2019	11/11/2018	157	MI	819,67	819,67
2018\6746	34/2022	15/03/2019	09/12/2018	96	MI	11.800,00	11.800,00
2018\6849	004812371924	18/01/2019	20/01/2019	-2	MI	108,29	108,29
2018\6852	00065/8	12/02/2019	19/11/2018	85	MI	256,52	256,52
2018\6855	00026/8	12/02/2019	30/11/2018	74	MI	182,57	182,57
2018\6858	0000017989	08/02/2019	26/01/2019	13	MI	1.128,48	1.128,48
2018\6861	00128A	18/01/2019	06/01/2019	12	MI	84.021,07	84.021,07
2018\6864	PA12	11/03/2019	04/01/2019	66	MI	10.306,25	10.306,25
2018\6865	421800149617	18/01/2019	02/01/2019	16	MI	41,09	41,09
2018\6868	004812371923	18/01/2019	20/01/2019	-2	MI	139,12	139,12
2018\6871	004812371233	18/01/2019	20/01/2019	-2	MI	165,23	165,23
2018\6874	004812387679	18/01/2019	24/01/2019	-6	MI	43,91	43,91
2018\6877	1221899191	12/02/2019	31/12/2018	43	MI	130,00	158,60
2018\6878	004812387680	18/01/2019	24/01/2019	-6	MI	970,00	970,00
2018\6881	004812371925	28/02/2019	20/01/2019	39	MI	2.633,13	2.633,13
2018\6884	004812385807	18/01/2019	22/01/2019	-4	MI	1.231,07	1.231,07
2018\6887	004812371232	18/01/2019	20/01/2019	-2	MI	674,26	674,26
2018\6890	004812371231	18/01/2019	20/01/2019	-2	MI	10.681,80	10.681,80
2018\6894	583/04	15/02/2019	28/02/2019	-13	MI	348,00	348,00
2018\6897	E0104	18/01/2019	29/12/2018	20	MI	70.723,12	70.723,12
2018\6898	FATTPA 28_18	18/01/2019	30/12/2018	19	MI	37.971,34	37.971,34
2018\6901	26/B	18/01/2019	05/01/2019	13	MI	570,00	570,00
2018\6904	000807DE	24/01/2019	30/12/2018	25	MI	16.541,53	16.541,53
2018\6907	5160003557	19/02/2019	15/01/2019	35	MI	99,44	99,44
2018\6910	VP0005792018	28/01/2019	31/10/2018	89	MI	901,00	901,00
2018\6913	30372018P000 00661345	24/01/2019	30/10/2018	86	MI	485,00	485,00
2018\7073	1218009010	24/01/2019	31/12/2018	24	MI	899,83	899,83
2018\7122	30372018P00	24/01/2019	29/01/2019	-5	MI	245,00	245,00
2018\7131	53/18	30/01/2019	29/10/2018	93	MI	2.413,43	2.413,43
2018\7134	VP0006882018	30/01/2019	30/11/2018	61	MI	901,00	901,00
2018\7137	PA/5	30/01/2019	08/12/2018	53	MI	7.056,66	7.056,66
2018\7140	FATTPA 63_18	15/02/2019	29/01/2019	17	MI	1.814,53	1.814,53
2018\7143	00140A	08/02/2019	30/01/2019	9	MI	84.021,07	84.021,07
2018\7146	552	08/02/2019	12/01/2019	27	MI	1.411,00	1.411,00
2018\7148	682018121400 2426	08/02/2019	18/01/2019	21	MI	4.644,70	4.644,70
2018\7149	00025/8	12/02/2019	19/11/2018	85	MI	603,83	603,83
2018\7150	00024/8	12/02/2019	14/11/2018	90	MI	159,00	159,00
2018\7155	PA/48	12/02/2019	13/01/2019	30	MI	2.641,98	2.641,98
2018\7156	PA/47	12/02/2019	13/01/2019	30	MI	2.488,64	2.488,64
2018\7157	FATTPA 20_18	15/02/2019	31/10/2018	107	MI	4.417,92	4.417,92
2018\7161	004812386084	22/02/2019	22/01/2019	31	MI	2.911,81	2.911,81

AUTORITA' di SISTEMA PORTUALE del MARE di SICILIA ORIENTALE

2018\7164	PA1	15/02/2019	12/01/2019	34	MI	3.200,00	3.200,00
2018\7167	004812386083	22/02/2019	22/01/2019	31	MI	108,29	108,29
2018\7170	004812386052	22/02/2019	22/01/2019	31	MI	8.693,76	8.693,76
2018\7173	004812386053	22/02/2019	22/01/2019	31	MI	624,36	624,36
2018\7176	004812386054	22/02/2019	22/01/2019	31	MI	178,86	178,86
2018\7179	004812390046	22/02/2019	28/01/2019	25	MI	949,69	949,69
2018\7182	004812390045	22/02/2019	28/01/2019	25	MI	8.950,51	8.950,51
2018\7185	8V00590327	19/02/2019	15/01/2019	35	MI	193,03	193,03
2018\7188	8V00588938	19/02/2019	15/01/2019	35	MI	89,80	89,80
2018\7191	8V00587569	19/02/2019	15/01/2019	35	MI	148,00	148,00
2018\7194	8V00587303	19/02/2019	15/01/2019	35	MI	153,93	153,93
2018\7197	8V00587120	19/02/2019	15/01/2019	35	MI	55,80	55,80
2018\7200	8V00586571	19/02/2019	15/01/2019	35	MI	442,00	442,00
2018\7203	404/04	15/02/2019	31/10/2018	107	MI	1.100,00	1.100,00
2018\7206	418/04	15/02/2019	31/10/2018	107	MI	360,00	360,00
2018\7209	529/04	15/02/2019	31/01/2019	15	MI	560,00	560,00
2018\7212	582/04	15/02/2019	28/02/2019	-13	MI	348,00	348,00
2018\7215	584/04	15/02/2019	28/02/2019	-13	MI	348,00	348,00
2018\7218	1218010656	19/02/2019	31/01/2019	19	MI	345,27	345,27
2018\7221	FATTPA 30_18	19/02/2019	30/01/2019	20	MI	39.611,86	39.611,86
2018\7224	3410001456	19/02/2019	16/02/2019	3	MI	507,50	507,50
2018\7227	3410001455	19/02/2019	16/02/2019	3	MI	507,50	507,50
2018\7230	3410001454	19/02/2019	16/02/2019	3	MI	507,50	507,50
2018\7235	111/PA	19/02/2019	23/11/2018	88	MI	17.502,18	17.502,18
2018\7238	129/PA	19/02/2019	28/12/2018	53	MI	3.816,59	3.816,59
2018\7250	8V00590272	19/02/2019	15/01/2019	35	MI	542,58	542,58
2018\7253	421800164133	19/02/2019	31/01/2019	19	MI	42,46	42,46
2018\7256	004812390047	22/02/2019	28/01/2019	25	MI	185,60	185,60
2018\7273	0000019444	22/02/2019	15/02/2019	7	MI	1.128,48	1.128,48
2018\7295	30372018P000 00680056	22/02/2019	25/02/2019	-3	MI	725,00	725,00
2018\7298	1218010655	22/02/2019	31/01/2019	22	MI	397,26	397,26
2018\7307	113/PA	28/02/2019	03/12/2018	87	MI	25.440,75	25.440,75
2018\7308	114/PA	06/03/2019	04/01/2019	61	MI	9.056,28	9.056,28
2018\7309	128/PA	06/03/2019	27/01/2019	38	MI	9.900,47	9.900,47
2018\7312	3410000841	28/02/2019	30/10/2018	121	MI	607,50	607,50
2018\7315	3410000921	28/02/2019	10/11/2018	110	MI	607,50	607,50
2018\7318	004812387013	28/02/2019	23/01/2019	36	MI	121,20	121,20
2018\7321	004812386230	28/02/2019	22/01/2019	37	MI	671,94	671,94
2018\7324	004812386597	28/02/2019	22/01/2019	37	MI	2.615,55	2.615,55
2018\7327	004812386231	28/02/2019	22/01/2019	37	MI	193,64	193,64
2018\7330	004812386596	28/02/2019	22/01/2019	37	MI	100,04	100,04
2018\7333	004812386229	28/02/2019	22/01/2019	37	MI	7.767,88	7.767,88
2018\7336	004812387014	28/02/2019	23/01/2019	36	MI	2.861,09	2.861,09
2018\7339	004812387228	28/02/2019	23/01/2019	36	MI	750,00	750,00
2018\7342	004812387227	28/02/2019	23/01/2019	36	MI	8.928,84	8.928,84
2018\7345	004812387840	28/02/2019	24/01/2019	35	MI	7.217,54	7.217,54

AUTORITA' di SISTEMA PORTUALE del MARE di SICILIA ORIENTALE

2018\7348	004812387842	28/02/2019	24/01/2019	35	MI	226,52	226,52
2018\7351	004812387229	28/02/2019	23/01/2019	36	MI	257,47	257,47
2018\7354	004812387841	28/02/2019	24/01/2019	35	MI	841,75	841,75
2018\7357	004812388886	28/02/2019	27/01/2019	32	MI	9.715,59	9.715,59
2018\7360	004812388887	28/02/2019	27/01/2019	32	MI	916,30	916,30
2018\7363	004812388888	28/02/2019	27/01/2019	32	MI	179,88	179,88
2018\7388	FATTPA 9_18	05/03/2019	27/12/2018	68	MI	1.200,00	1.200,00
2018\7391	1218007479	06/03/2019	21/10/2018	136	MI	1.636,28	1.636,28
2018\7394	FATTPA 22_18	05/03/2019	22/10/2018	134	MI	480,00	480,00
2018\7397	FATTPA 34_18	05/03/2019	30/11/2018	95	MI	480,00	480,00
2018\7402	00017/8	05/03/2019	30/09/2018	156	MI	149,70	149,70
2018\7408	FATTPA 78_18	06/03/2019	19/02/2019	15	MI	2.450,00	2.450,00
2018\7411	30372018P000 00662769	06/03/2019	29/11/2018	97	MI	485,00	485,00
2018\7414	FATTPA 9_18	07/05/2019	16/01/2019	111	MI	5.000,00	5.000,00
2018\7437	FATTPA 7_18	10/06/2019	08/06/2018	367	MI	532,12	532,12
2018\7440	FATTPA 12_18	15/03/2019	24/08/2018	203	MI	1.440,00	1.440,00
2018\7444	FATTPA 11_18	07/08/2019	12/11/2018	268	MI	1.500,00	1.500,00
2018\7447	13/PA	17/04/2019	14/01/2019	93	MI	300,00	300,00
2018\7455	7/2018	05/02/2019	30/01/2019	6	MI	412,04	70,03
		15/02/2019		16			100,00
2018\7459	3	15/02/2019	30/01/2019	16	MI	650,00	50,00
2018\7462	1218010654	21/03/2019	31/01/2019	49	MI	379,93	379,93
2018\7479	1218008306	28/03/2019	30/11/2018	118	MI	421,72	421,72
2018\7487	00018/8	28/03/2019	30/09/2018	179	MI	203,02	203,02
2018\7516	PA/2018/0003	19/11/2019	14/12/2018	340	MI	3.940,00	3.940,00
2018\7524	VP0009202018	30/04/2019	30/01/2019	90	MI	737,50	737,50
2018\7530	54/18	17/04/2019	29/10/2018	170	MI	2.323,44	2.323,44
2019\1	50070	11/02/2019	03/02/2019	8	MI	4.508,20	4.508,20
2019\43	9147-367	01/02/2019	03/03/2019	-30	MI	872,00	872,00
2019\44	9147-368	01/02/2019	03/03/2019	-30	MI	872,00	872,00
2019\163	M000310781	21/02/2019	25/01/2019	27	MI	35,51	35,51
2019\192	000968DE	21/02/2019	09/02/2019	12	MI	14.553,85	14.553,85
2019\195	411900165785	19/02/2019	28/02/2019	-9	MI	94,15	94,15
2019\199	411900200823	19/02/2019	28/02/2019	-9	MI	1.677,61	1.677,61
2019\202	143/PA	19/02/2019	08/02/2019	11	MI	3.688,43	3.688,43
2019\206	30372018P000 00680057	19/02/2019	25/02/2019	-6	MI	725,00	725,00
2019\209	003009966019	22/02/2019	25/02/2019	-3	MI	338,48	338,48
2019\212	6/PA/6	19/02/2019	01/03/2019	-10	MI	27.822,74	27.822,74
2019\218	152	19/02/2019	28/02/2019	-9	MI	38.882,74	38.882,74
2019\221	000020193000 2163	19/02/2019	31/03/2019	-40	MI	387,00	387,00
2019\224	20	22/02/2019	05/02/2019	17	MI	2.610,00	2.610,00
2019\227	AL02002549	22/02/2019	10/03/2019	-16	MI	724,80	724,80
2019\229	1	26/02/2019	09/02/2019	17	MI	21.195,30	18.431,00
		26/02/2019		17			2.764,30

AUTORITA' di SISTEMA PORTUALE del MARE di SICILIA ORIENTALE

2019\231	0000000908	22/02/2019	23/03/2019	-29	MI	1.128,48	1.128,48
2019\238	FPA 4/19	21/02/2019	21/01/2019	31	MI	4.918,00	4.918,00
2019\241	3/3	21/02/2019	30/01/2019	22	MI	15.573,50	15.573,50
2019\249	41/2022	21/02/2019	31/01/2019	21	MI	5.633,39	5.633,39
2019\260	003011838181	22/02/2019	26/02/2019	-4	MI	243,79	243,79
2019\263	003002199601	22/02/2019	01/03/2019	-7	MI	4.793,13	4.793,13
2019\266	1/PA	22/02/2019	30/01/2019	23	MI	4.426,37	4.426,37
2019\269	14/PA	22/02/2019	20/02/2019	2	MI	3.326,02	3.326,02
2019\272	003009966020	22/02/2019	25/02/2019	-3	MI	3.888,19	3.888,19
2019\275	003009966021	22/02/2019	25/02/2019	-3	MI	118,01	118,01
2019\280	000020193000 0588	22/02/2019	28/02/2019	-6	MI	387,00	387,00
2019\283	003002199602	22/02/2019	01/03/2019	-7	MI	91,56	91,56
2019\286	3	22/02/2019	23/03/2019	-29	CT	4.212,00	4.212,00
2019\292	1/19	26/02/2019	07/03/2018	356	MI	686,00	686,00
2019\296	01/2019	26/02/2019	07/03/2019	-9	MI	12.294,14	12.294,14
2019\297	003002199600	26/02/2019	01/03/2019	-3	MI	200,20	200,20
2019\300	003009676054	26/02/2019	01/03/2019	-3	MI	1.023,64	1.023,64
2019\303	003009676053	26/02/2019	01/03/2019	-3	MI	14.017,69	14.017,69
2019\306	00034/0	26/02/2019	31/01/2019	26	MI	514,81	514,81
2019\309	75/19PA	26/02/2019	28/02/2019	-2	MI	3.697,50	3.697,50
2019\360	E/7	28/02/2019	16/03/2019	-16	MI	70.723,12	70.723,12
2019\379	1	26/02/2019	17/02/2019	9	MI	5.225,80	5.225,80
2019\382	1	26/02/2019	17/02/2019	9	MI	5.225,80	5.225,80
2019\402	00004	01/03/2019	15/03/2019	-14	MI	84.021,07	84.021,07
2019\410	421900017299	01/03/2019	31/03/2019	-30	MI	41,09	41,09
2019\414	003006457324	01/03/2019	25/03/2019	-24	MI	1.003,15	1.003,15
2019\420	1/PA	01/03/2019	05/03/2019	-4	MI	1.000,00	1.000,00
2019\423	003006457323	01/03/2019	25/03/2019	-24	MI	10.709,48	10.709,48
2019\426	003006457325	01/03/2019	25/03/2019	-24	MI	215,82	215,82
2019\429	003005881245	01/03/2019	25/03/2019	-24	MI	141,60	141,60
2019\432	8V00070538	11/03/2019	22/03/2019	-11	MI	157,20	63,07
		11/03/2019		-11			94,13
2019\435	00005/8	01/03/2019	13/02/2019	16	MI	4.970,48	4.970,48
2019\438	42/2022	01/03/2019	31/01/2019	29	MI	737,46	737,46
2019\439	00004/8	01/03/2019	13/02/2019	16	MI	378,39	257,82
		01/03/2019		16			120,57
2019\442	00002/8	01/03/2019	30/01/2019	30	MI	1.465,00	1.465,00
2019\443	00003/8	01/03/2019	30/01/2019	30	MI	191,12	191,12
2019\446	00001/8	01/03/2019	30/01/2019	30	MI	192,95	192,95
2019\449	196FW000141	05/03/2019	17/02/2019	16	MI	532,79	532,79
2019\452	FA2019_1	05/03/2019	08/01/2019	56	MI	3.200,00	3.200,00
2019\455	000678/PA	05/03/2019	03/02/2019	30	MI	1.378,36	1.378,36
2019\557	2	05/03/2019	28/02/2019	5	MI	480,00	480,00
2019\610	FPA 3/19	06/03/2019	05/02/2019	29	CT	23.847,30	23.847,30
2019\611	01/PA/2019	06/03/2019	08/03/2019	-2	CT	8.000,00	8.000,00
2019\756	PA1	06/03/2019	24/02/2019	10	MI	8.530,00	8.530,00

AUTORITA' di SISTEMA PORTUALE del MARE di SICILIA ORIENTALE

2019\759	232/A	11/03/2019	25/02/2019	14	MI	3.898,45	3.465,10
		11/03/2019		14			433,35
2019\762	FATTPA 3_19	07/05/2019	17/02/2019	79	MI	6.058,98	6.058,98
2019\765	FATTPA 4_19	07/05/2019	17/02/2019	79	MI	3.000,00	3.000,00
2019\768	16/2018/PA	11/03/2019	23/02/2019	16	MI	1.229,50	1.229,50
2019\771	8V00070492	11/03/2019	15/03/2019	-4	MI	89,80	35,02
		11/03/2019		-4			54,78
2019\774	8V00073081	11/03/2019	15/03/2019	-4	MI	442,00	172,38
		11/03/2019		-4			269,62
2019\777	8V00072182	11/03/2019	15/03/2019	-4	MI	148,00	57,72
		11/03/2019		-4			90,28
2019\780	8V00073591	11/03/2019	15/03/2019	-4	MI	55,80	21,76
		11/03/2019		-4			34,04
2019\783	8V00071073	11/03/2019	15/03/2019	-4	MI	333,81	130,18
		11/03/2019		-4			203,63
2019\792	1927	15/03/2019	09/03/2019	6	MI	350,50	350,50
2019\818	7X00297817	11/03/2019	26/04/2019	-46	MI	1.098,81	483,30
		11/03/2019		-46			615,51
2019\822	AL03561542	11/03/2019	19/03/2019	-8	MI	56,12	56,12
2019\825	PA/9	15/03/2019	23/02/2019	20	MI	250,00	250,00
2019\839	3/PA	11/03/2019	06/04/2019	-26	MI	6.789,36	6.789,36
2019\844	2/19	11/03/2019	07/03/2018	369	MI	4.448,62	4.448,62
2019\850	8V00070392	11/03/2019	15/03/2019	-4	MI	464,78	181,26
		11/03/2019		-4			283,52
2019\866	2019E0000016 70	02/04/2019	23/03/2019	10	MI	149,75	50,73
		02/04/2019		10			99,02
2019\879	00009/8	13/03/2019	04/03/2019	9	MI	85,96	85,96
2019\882	00007/8	13/03/2019	28/02/2019	13	MI	302,96	302,96
2019\885	2/PA/2019	13/03/2019	03/04/2019	-21	MI	19.982,38	19.982,38
2019\887	5160000517	13/03/2019	28/03/2019	-15	MI	99,44	99,44
2019\890	003015046112	13/03/2019	25/03/2019	-12	MI	116,82	116,82
2019\893	003015046111	13/03/2019	25/03/2019	-12	MI	2.754,44	2.754,44
2019\896	003014394732	13/03/2019	28/03/2019	-15	MI	842,26	842,26
2019\899	003014394731	13/03/2019	28/03/2019	-15	MI	7.564,16	7.564,16
2019\902	352	13/03/2019	31/03/2019	-18	MI	37.834,63	37.834,63
2019\905	111	15/03/2019	31/03/2019	-16	MI	738,00	738,00
2019\908	003015046110	13/03/2019	25/03/2019	-12	MI	252,04	252,04
2019\951	4/B	15/03/2019	12/04/2019	-28	MI	570,00	570,00
2019\954	00027/8	15/03/2019	29/12/2018	76	MI	160,39	160,39
2019\957	00020193000 3567	15/03/2019	30/04/2019	-46	MI	387,00	387,00
2019\960	413	15/03/2019	28/02/2019	15	MI	19.068,99	19.068,99
2019\963	1687	15/03/2019	31/03/2019	-16	MI	21.500,86	21.500,86
2019\966	003017645945	15/03/2019	26/03/2019	-11	MI	197,42	197,42
2019\972	411902215494	15/03/2019	30/04/2019	-46	MI	3,04	3,04
2019\976	1	05/02/2019	13/03/2019	-36	MI	472,00	50,00

AUTORITA' di SISTEMA PORTUALE del MARE di SICILIA ORIENTALE

		15/02/2019		-26			422,00
2019\987	682019031400 0243	15/03/2019	04/04/2019	-20	MI	622,00	622,00
2019\991	003017039172	15/03/2019	13/04/2019	-29	MI	3.099,42	3.099,42
2019\995	FATTPA 5_19	15/03/2019	02/04/2019	-18	MI	2.692,49	2.692,49
2019\1020	003019919849	21/03/2019	03/04/2019	-13	MI	2.495,03	2.495,03
2019\1024	003019919850	21/03/2019	03/04/2019	-13	MI	120,10	120,10
2019\1076	003019705199	21/03/2019	28/03/2019	-7	MI	150,89	150,89
2019\1081	N. 0001/PA	10/04/2019	31/03/2019	10	CT	4.420,62	4.420,62
2019\1084	3/PA/2019	21/03/2019	31/03/2019	-10	MI	6.245,00	6.245,00
2019\1087	000006-2019-el	02/04/2019	18/04/2019	-16	MI	8.196,72	8.196,72
2019\1109	2	18/07/2019	29/03/2019	111	MI	5.933,34	5.933,34
2019\1112	18	18/07/2019	04/04/2019	105	MI	5.322,87	5.322,87
2019\1116	30372018P000 00680055	02/04/2019	25/02/2019	36	MI	725,00	725,00
2019\1132	1-FE	25/07/2019	02/01/2020	-161	MI	9.568,03	7.309,23
2019\1139	567	02/04/2019	01/03/2019	32	MI	4.708,00	4.708,00
2019\1175	00006/8	28/03/2019	26/02/2019	30	MI	3.776,74	3.776,74
2019\1188	PA13	17/04/2019	02/02/2019	74	MI	10.306,25	10.306,25
2019\1190	003020230444	02/04/2019	18/04/2019	-16	MI	1.590,45	1.590,45
2019\1600	M003636206	17/04/2019	25/02/2019	51	MI	35,51	35,51
2019\1603	M004509859	17/04/2019	25/03/2019	23	MI	35,51	35,51
2019\1646	VVA/19004048	17/04/2019	30/04/2019	-13	MI	3.999,96	3.999,96
2019\1748	M006203119	17/04/2019	25/04/2019	-8	MI	35,51	35,51
2019\1753	3493	17/04/2019	30/04/2019	-13	MI	7.219,99	7.219,99
2019\1756	3494	17/04/2019	30/04/2019	-13	MI	18.058,61	18.058,61
2019\1774	64912/19-FA	17/04/2019	14/05/2019	-27	MI	22,96	22,96
2019\1790	2	17/04/2019	14/03/2019	34	MI	15.800,00	15.800,00
2019\1793	000020193000 4840	17/04/2019	31/05/2019	-44	MI	387,00	387,00
2019\1819	E/17	17/04/2019	06/05/2019	-19	MI	70.723,12	70.723,12
2019\1820	0030040948	07/05/2019	02/04/2019	35	MI	1.907,49	1.907,49
2019\1823	2	17/04/2019	09/03/2019	39	MI	4.323,40	4.323,40
2019\1828	71E	30/04/2019	27/02/2019	62	MI	1.855,00	616,70
		30/04/2019		62			1.238,30
2019\1834	1219001277	10/05/2019	31/03/2019	40	MI	1.782,33	1.782,33
2019\1837	244	30/04/2019	30/04/2019	0	MI	850,00	850,00
2019\1840	AMC10000652 4442019	30/04/2019	29/04/2019	1	MI	485,00	485,00
2019\1843	VP0001202019	30/04/2019	28/04/2019	2	MI	819,67	819,67
2019\1846	19900448	30/04/2019	21/04/2019	9	MI	4.921,37	4.921,37
2019\1847	421900061257	30/04/2019	31/05/2019	-31	MI	41,09	41,09
2019\1850	8V00164873	30/04/2019	15/05/2019	-15	MI	726,08	726,08
2019\1853	8V00166171	30/04/2019	15/05/2019	-15	MI	158,00	158,00
2019\1856	8V00166387	30/04/2019	15/05/2019	-15	MI	60,80	60,80
2019\1859	8V00166770	30/04/2019	15/05/2019	-15	MI	99,80	99,80
2019\1862	8V00168765	30/04/2019	15/05/2019	-15	MI	168,20	168,20

AUTORITA' di SISTEMA PORTUALE del MARE di SICILIA ORIENTALE

2019\1865	8V00164408	30/04/2019	15/05/2019	-15	MI	443,10	443,10
2019\1868	8V00167846	30/04/2019	15/05/2019	-15	MI	933,00	933,00
2019\1871	8V00167902	30/04/2019	18/05/2019	-18	MI	252,74	252,74
2019\1874	29/PA	30/04/2019	20/03/2019	41	MI	2.395,63	2.395,63
2019\1877	1-FE	07/05/2019	11/02/2019	85	MI	2.303,11	2.303,11
2019\1880	2-FE	07/05/2019	10/02/2019	86	MI	4.020,41	4.020,41
2019\1883	000091	30/04/2019	28/02/2019	61	MI	84.021,07	84.021,07
2019\1886	30	07/05/2019	31/03/2019	37	MI	480,00	480,00
2019\1889	0000001872	30/04/2019	22/04/2019	8	MI	1.128,48	1.128,48
2019\1892	0000002945	30/04/2019	19/05/2019	-19	MI	1.128,48	1.128,48
2019\1895	10	07/05/2019	05/05/2019	2	MI	1.400,00	1.400,00
2019\1898	2019E0000034 71	30/04/2019	21/05/2019	-21	MI	171,64	171,64
2019\1901	7X01231930	30/04/2019	24/06/2019	-55	MI	1.934,09	1.934,09
2019\1904	71	07/05/2019	30/04/2019	7	MI	960,00	960,00
2019\1907	31/O	30/04/2019	12/05/2019	-12	MI	239,67	239,67
2019\1908	682019041400 2718	30/04/2019	10/06/2019	-41	MI	56,00	56,00
2019\1911	682019041400 2717	30/04/2019	10/06/2019	-41	MI	40,36	40,36
2019\1914	682019041400 2719	30/04/2019	10/06/2019	-41	MI	111,53	111,53
2019\1917	5160001143	30/04/2019	20/05/2019	-20	MI	99,44	99,44
2019\1920	11-FE	30/04/2019	21/04/2019	9	MI	34.818,36	34.818,36
2019\1921	12-FE	30/04/2019	21/04/2019	9	MI	461,38	461,38
2019\1922	7	30/04/2019	31/01/2019	89	MI	10.306,25	10.306,25
2019\1923	9/PA	30/04/2019	12/03/2019	49	MI	412,00	412,00
2019\1926	00018/8	30/04/2019	17/04/2019	13	MI	820,29	820,29
2019\1932	00035/0	30/04/2019	31/01/2019	89	MI	86,94	86,94
2019\1935	1010524293	30/04/2019	28/02/2019	61	MI	260,84	260,84
2019\1938	00056/0	30/04/2019	28/02/2019	61	MI	118,19	118,19
2019\1948	FATTPA 2_19	02/05/2019	01/03/2019	62	CT	3.806,40	3.806,40
2019\1991	00084/0	22/05/2019	31/03/2019	52	MI	1.046,24	1.046,24
2019\1995	00083/0	09/05/2019	31/03/2019	39	MI	7.209,45	7.209,45
2019\1996	00085/0	07/05/2019	31/03/2019	37	MI	221,15	221,15
2019\1997	00086/0	07/05/2019	31/03/2019	37	MI	98,00	98,00
2019\1998	00087/0	07/05/2019	31/03/2019	37	MI	98,00	98,00
2019\1999	00089/0	07/05/2019	31/03/2019	37	MI	98,00	98,00
2019\2000	00088/0	07/05/2019	31/03/2019	37	MI	98,00	98,00
2019\2001	00090/0	07/05/2019	31/03/2019	37	MI	98,00	98,00
2019\2002	48	28/05/2019	30/05/2019	-2	MI	20.404,80	20.404,80
2019\2005	00091/0	07/05/2019	31/03/2019	37	MI	98,00	98,00
2019\2018	545	07/05/2019	30/04/2019	7	MI	42.406,82	42.406,82
2019\2023	FATTPA 12_19	07/05/2019	30/04/2019	7	MI	1.814,54	1.814,54
2019\2135	60/PA	21/05/2019	30/04/2019	21	MI	1.010,71	1.010,71
2019\2173	20	07/05/2019	02/05/2019	5	MI	479.070,00	479.070,00
2019\2176	47	21/05/2019	30/05/2019	-9	MI	3.220,00	3.220,00

AUTORITA' di SISTEMA PORTUALE del MARE di SICILIA ORIENTALE

2019\2218	14	09/05/2019	28/02/2019	70	MI	10.306,25	10.306,25
2019\2222	321	09/05/2019	08/05/2019	1	CT	1.360,15	1.360,15
2019\2244	9	09/05/2019	20/04/2019	19	CT	6.994,00	6.994,00
2019\2269	710	09/05/2019	31/05/2019	-22	MI	39.885,28	39.885,28
2019\2277	FPA 5/19	09/05/2019	06/06/2019	-28	MI	20.899,00	20.899,00
2019\2393	000189	22/05/2019	29/04/2019	23	MI	84.021,07	84.021,07
2019\2430	0000003909	22/05/2019	23/06/2019	-32	MI	1.128,48	1.128,48
2019\2433	00129/0	22/05/2019	02/05/2019	20	MI	116,89	116,89
2019\2444	FPA 1/19	22/05/2019	05/02/2019	106	CT	9.000,00	9.000,00
2019\2445	6	22/05/2019	12/04/2019	40	MI	5.415,79	5.415,79
2019\2448	8	22/05/2019	02/05/2019	20	MI	12.801,97	12.801,97
2019\2456	106/2001	17/05/2019	30/04/2019	17	MI	5.633,39	5.633,39
2019\2458	168	10/06/2019	24/04/2019	47	MI	4.900,00	4.900,00
2019\2569	2/001	22/05/2019	15/02/2019	96	MI	7.958,00	7.958,00
2019\2617	M009220124	21/05/2019	25/05/2019	-4	MI	35,51	35,51
2019\2638	5796	22/05/2019	31/05/2019	-9	MI	10.182,50	10.182,50
2019\2641	5797	22/05/2019	31/05/2019	-9	MI	20.845,20	20.845,20
2019\2665	FATTPA 17_19	22/05/2019	31/05/2019	-9	MI	1.814,54	1.814,54
2019\2893	1010541400	07/06/2019	31/05/2019	7	MI	260,84	260,84
2019\2896	105	07/06/2019	31/05/2019	7	MI	960,00	960,00
2019\2922	21	07/06/2019	01/04/2019	67	MI	10.306,25	10.306,25
2019\2923	E/24	30/05/2019	13/06/2019	-14	MI	70.723,12	70.723,12
2019\2989	000020193000 6432	31/05/2019	30/06/2019	-30	MI	387,00	387,00
2019\3044	29/PA	07/08/2019	10/05/2019	89	CT	10.848,24	10.848,24
2019\3056	00019/8	10/06/2019	27/05/2019	14	MI	3.947,10	3.947,10
2019\3060	0000004821	07/06/2019	25/06/2019	-18	MI	1.128,48	1.128,48
2019\3255	36-FE	07/06/2019	24/03/2019	75	MI	1.420,20	1.420,20
2019\3258	FATTPA 22_19	07/06/2019	30/06/2019	-23	MI	1.814,54	1.814,54
2019\3279	14	10/06/2019	22/03/2019	80	CT	10.151,67	10.151,67
2019\3282	37/A	07/06/2019	19/02/2019	108	MI	24.200,00	24.200,00
2019\3286	63/P	17/06/2019	03/05/2019	45	MI	9.519,67	9.519,67
2019\3289	19-FE	10/06/2019	23/05/2019	18	MI	4.222,24	4.222,24
2019\3290	18-FE	10/06/2019	23/05/2019	18	MI	7.276,32	7.276,32
2019\3358	09	12/06/2019	24/06/2019	-12	MI	39.217,85	39.217,85
2019\3359	FATTPA 38_19	12/06/2019	30/06/2019	-18	MI	41.842,12	41.842,12
2019\3360	880	12/06/2019	30/06/2019	-18	MI	41.647,32	41.647,32
2019\3363	79/PA	12/06/2019	31/05/2019	12	MI	3.383,89	3.383,89
2019\3366	M010900365	12/06/2019	25/06/2019	-13	MI	35,51	35,51
2019\3369	003036106876	12/06/2019	24/06/2019	-12	MI	112,72	112,72
2019\3372	003036106877	12/06/2019	24/06/2019	-12	MI	2.574,36	2.574,36
2019\3375	003036106878	12/06/2019	24/06/2019	-12	MI	124,96	124,96
2019\3403	0030041242	17/06/2019	15/06/2019	2	MI	1.837,83	1.837,83
2019\3406	75/O	17/06/2019	13/06/2019	4	MI	275,70	275,70
2019\3457	48	19/06/2019	06/06/2019	13	CT	3.151,70	3.151,70
2019\3458	2	15/02/2019	23/04/2019	-67	MI	470,00	50,00
		06/03/2019		-48			320,01

AUTORITA' di SISTEMA PORTUALE del MARE di SICILIA ORIENTALE

		02/04/2019		-21			99,99
2019\3511	6564	19/06/2019	30/06/2019	-11	MI	10.867,81	10.867,81
2019\3514	6565	19/06/2019	30/06/2019	-11	MI	22.922,38	22.922,38
2019\3517	003028523703	19/06/2019	12/07/2019	-23	MI	138,44	138,44
2019\3521	003024915607	19/06/2019	26/04/2019	54	MI	180,24	180,24
2019\3525	003041103660	19/06/2019	03/07/2019	-14	MI	169,49	169,49
2019\3528	003026583298	19/06/2019	03/05/2019	47	MI	158,45	158,45
2019\3531	003034269620	19/06/2019	04/06/2019	15	MI	1.127,79	1.127,79
2019\3534	003033941939	19/06/2019	29/05/2019	21	MI	143,63	143,63
2019\3538	37/A	02/07/2019	13/05/2019	50	CT	8.754,72	8.754,72
2019\3559	2/2018	05/02/2019	24/04/2019	-78	MI	588,00	235,00
		15/02/2019		-68			50,00
		06/03/2019		-49			263,00
		30/04/2019		6			30,00
		30/05/2019		36			10,00
2019\3561	1/2019	15/02/2019	06/04/2019	-50	MI	310,00	220,00
		06/03/2019		-31			40,00
		02/04/2019		-4			50,00
2019\3580	25-FE	24/06/2019	31/05/2019	24	MI	2.303,11	2.303,11
2019\3583	26-FE	24/06/2019	01/06/2019	23	MI	922,02	922,02
2019\3586	00167/0	24/06/2019	31/05/2019	24	MI	1.034,45	1.034,45
2019\3589	119/0	24/06/2019	29/06/2019	-5	MI	429,65	429,65
2019\3591	00165/0	24/06/2019	31/05/2019	24	MI	136,10	136,10
2019\3603	000280	28/06/2019	30/05/2019	29	MI	84.021,07	84.021,07
2019\3710	31	28/06/2019	18/06/2019	10	MI	192.863,00	192.863,00
2019\3711	22	28/06/2019	08/06/2019	20	MI	600,00	600,00
2019\3714	13/B	28/06/2019	04/07/2019	-6	MI	570,00	570,00
2019\3717	117	28/06/2019	13/06/2019	15	MI	2.610,00	2.610,00
2019\3720	000020193000 8055	28/06/2019	31/07/2019	-33	MI	387,00	387,00
2019\3723	003026583297	28/06/2019	03/05/2019	56	MI	1.170,09	1.170,09
2019\3726	003034269619	28/06/2019	04/06/2019	24	MI	1.080,96	1.080,96
2019\3729	003041103659	28/06/2019	03/07/2019	-5	MI	649,19	649,19
2019\3732	003024915608	28/06/2019	26/04/2019	63	MI	2.364,71	2.364,71
2019\3735	FATTPA 6_19	28/06/2019	04/05/2019	55	MI	10.000,00	10.000,00
2019\3738	003028523704	28/06/2019	23/05/2019	36	MI	3.311,27	3.311,27
2019\3741	003024915609	28/06/2019	26/04/2019	63	MI	116,88	116,88
2019\3744	003028523705	28/06/2019	23/05/2019	36	MI	124,96	124,96
2019\3747	31	02/07/2019	30/04/2019	63	MI	10.306,25	10.306,25
2019\3748	38	02/07/2019	31/05/2019	32	MI	10.306,25	10.306,25
2019\3751	8V00258066	02/07/2019	15/07/2019	-13	MI	168,08	168,08
2019\3754	8V00257068	02/07/2019	15/07/2019	-13	MI	156,88	156,88
2019\3757	8V00256940	02/07/2019	15/07/2019	-13	MI	622,00	622,00
2019\3761	8V00260729	02/07/2019	15/07/2019	-13	MI	286,74	286,74
2019\3764	8V00258508	02/07/2019	15/07/2019	-13	MI	622,70	622,70
2019\3768	8V00260731	02/07/2019	15/07/2019	-13	MI	59,15	59,15
2019\3771	8V00260879	02/07/2019	15/07/2019	-13	MI	443,95	443,95

AUTORITA' di SISTEMA PORTUALE del MARE di SICILIA ORIENTALE

2019\3774	8V00258514	02/07/2019	15/07/2019	-13	MI	95,19	95,19
2019\3779	7X02226863	02/07/2019	26/08/2019	-55	MI	2.096,28	2.096,28
2019\3782	5160001726	02/07/2019	15/07/2019	-13	MI	105,41	105,41
2019\3786	1/2019/PA	02/07/2019	29/06/2019	3	MI	1.624,40	1.624,40
2019\3802	28	18/07/2019	02/04/2019	107	MI	5.815,53	5.815,53
2019\3805	36	18/07/2019	02/05/2019	77	MI	5.497,88	5.497,88
2019\3808	43	18/07/2019	31/05/2019	48	MI	5.990,54	5.990,54
2019\3866	43/00	02/07/2019	28/05/2019	35	MI	16.500,00	16.500,00
2019\3867	131	02/07/2019	30/06/2019	2	MI	480,00	480,00
2019\3870	375/18PA	02/07/2019	24/08/2018	312	MI	2.422,00	2.422,00
2019\3872	16	02/07/2019	25/07/2019	-23	CT	6.994,00	6.994,00
2019\3873	1219006283	03/07/2019	31/07/2019	-28	MI	573,58	573,58
2019\3876	2019E0000054 36	02/07/2019	21/07/2019	-19	MI	204,38	204,38
2019\3888	8/PA	03/07/2019	20/07/2019	-17	CT	8.000,00	8.000,00
2019\3892	382/18PA	03/07/2019	27/08/2018	310	MI	1.450,00	1.450,00
2019\3893	8/PA	03/07/2019	14/07/2019	-11	MI	8.785,81	8.785,81
2019\3896	433	03/07/2019	28/07/2019	-25	MI	1.467,50	1.467,50
2019\3899	FAT-18/19	03/07/2019	31/05/2019	33	MI	1.000,00	1.000,00
2019\3902	0000005721	03/07/2019	20/08/2019	-48	MI	1.128,48	1.128,48
2019\3913	00059/7	03/07/2019	17/06/2019	16	MI	293,25	293,25
2019\3914	00060/7	03/07/2019	17/06/2019	16	MI	130,53	130,53
2019\3918	146/O	03/07/2019	25/07/2019	-22	MI	132,90	132,90
2019\3919	000365	03/07/2019	30/06/2019	3	MI	84.021,07	84.021,07
2019\3963	FATTPA 29_19	04/07/2019	30/07/2019	-26	MI	1.814,54	1.814,54
2019\4082	M012145289	09/07/2019	25/07/2019	-16	MI	35,51	35,51
2019\4086	9/PA	09/07/2019	08/07/2019	1	MI	2.196,45	2.196,45
2019\4094	37/2019 pa	09/07/2019	05/08/2019	-27	MI	900,00	900,00
2019\4097	356	09/07/2019	04/07/2019	5	MI	5.600,00	5.600,00
2019\4138	FATTPA 57_19	11/07/2019	04/07/2019	7	MI	1.402,91	1.402,91
2019\4139	003042541658	11/07/2019	22/07/2019	-11	MI	124,96	124,96
2019\4143	003042541656	11/07/2019	22/07/2019	-11	MI	211,73	211,73
2019\4147	003042541657	11/07/2019	22/07/2019	-11	MI	1.282,89	1.282,89
2019\4156	45/PA/6	07/08/2019	10/08/2019	-3	MI	36.508,65	36.508,65
2019\4159	000020193001 1330	11/07/2019	31/08/2019	-51	MI	387,00	387,00
2019\4162	178	11/07/2019	04/06/2019	37	MI	3.200,00	3.200,00
2019\4188	16	05/11/2019	10/08/2019	87	MI	3.800,00	3.800,00
2019\4195	AMC10000657 3492019	17/07/2019	04/08/2019	-18	MI	645,00	645,00
2019\4198	1187-2019	23/07/2019	30/04/2019	84	MI	798,90	798,90
2019\4230	13/PA	17/07/2019	31/05/2019	47	MI	1.739,00	1.739,00
2019\4233	2PA	17/07/2019	10/06/2019	37	MI	4.000,00	4.000,00
2019\4234	FPA 6/19	30/07/2019	16/06/2019	44	Mi	3.688,52	3.688,52
2019\4237	FPA 10/19	30/07/2019	09/07/2019	21	MI	2.580,00	2.580,00
2019\4246	87	17/07/2019	13/05/2019	65	MI	900,00	900,00
2019\4284	186/A	19/07/2019	18/04/2019	92	MI	15.205,00	15.205,00

AUTORITA' di SISTEMA PORTUALE del MARE di SICILIA ORIENTALE

2019\4297	003048053775	18/07/2019	29/07/2019	-11	MI	141,09	141,09
2019\4300	003048124052	18/07/2019	05/08/2019	-18	MI	1.363,82	1.363,82
2019\4303	003048124053	18/07/2019	05/08/2019	-18	MI	128,40	128,40
2019\4306	79	18/07/2019	15/08/2019	-28	MI	11.852,40	11.852,40
2019\4342	8494	18/07/2019	31/07/2019	-13	MI	8.775,59	8.775,59
2019\4346	8495	18/07/2019	31/07/2019	-13	MI	18.837,66	18.837,66
2019\4349	1064	18/07/2019	31/07/2019	-13	Mi	40.925,81	40.925,81
2019\4352	3605	19/07/2019	01/08/2019	-13	MI	1.468,13	1.468,13
2019\4355	3606	19/07/2019	01/08/2019	-13	MI	10.021,49	10.021,49
2019\4358	000462	19/07/2019	29/07/2019	-10	MI	84.021,07	84.021,07
2019\4361	562	19/07/2019	27/07/2019	-8	CT	1.343,00	1.343,00
2019\4451	00130/0	23/07/2019	02/05/2019	82	MI	77,87	77,87
2019\4454	168/O	23/07/2019	08/08/2019	-16	MI	157,35	157,35
2019\4455	159/O	23/07/2019	05/08/2019	-13	MI	101,68	101,68
2019\4456	00192/0	23/07/2019	30/06/2019	23	MI	970,29	372,14
		23/07/2019		23			598,15
2019\4459	00197/0	23/07/2019	30/06/2019	23	MI	106,95	106,95
2019\4464	3410000626	23/07/2019	07/09/2019	-46	MI	600,00	600,00
2019\4510	03/2019	16/09/2019	04/07/2019	74	MI	10.192,00	10.192,00
2019\4518	04/2019	16/09/2019	17/07/2019	61	MI	10.192,00	10.192,00
2019\4543	44	31/07/2019	01/07/2019	30	MI	10.306,25	10.306,25
2019\4596	42-FE	25/07/2019	21/08/2019	-27	MI	-1.986,57	-164,82
2019\4597	FATTPA 71_19	25/07/2019	24/07/2019	1	MI	83.853,13	83.853,13
2019\4600	FATTPA 15_19	29/07/2019	18/07/2019	11	MI	614,75	614,75
2019\4603	804	30/07/2019	22/07/2019	8	MI	454,55	454,55
2019\4606	69/PA	30/07/2019	12/07/2019	18	MI	100,00	100,00
2019\4609	59/PA	30/07/2019	29/05/2019	62	MI	200,00	200,00
2019\4612	FPA 11/19	30/07/2019	09/08/2019	-10	MI	1.372,00	1.372,00
2019\4615	00196/0	30/07/2019	30/06/2019	30	MI	341,86	341,86
2019\4616	380/A	31/07/2019	28/06/2019	33	MI	29.965,80	29.965,80
2019\4619	FATTPA 4_19	07/08/2019	31/08/2019	-24	MI	820,00	820,00
2019\4624	443	18/12/2019	02/08/2019	138	MI	32.936,00	32.936,00
2019\4631	1010557379	30/07/2019	31/08/2019	-32	MI	260,84	260,84
2019\4652	19901860	31/07/2019	07/08/2019	-7	MI	4.926,17	4.926,17
2019\4653	1107	30/07/2019	31/07/2019	-1	MI	380,00	380,00
2019\4693	0000006695	31/07/2019	23/09/2019	-54	MI	1.128,48	1.128,48
2019\4754	3	07/08/2019	12/02/2019	176	MI	25.000,00	25.000,00
2019\4762	21/2019/FE	07/08/2019	02/08/2019	5	CT	1.268,12	1.268,12
2019\4765	107/PA	07/08/2019	26/07/2019	12	MI	1.267,37	1.267,37
2019\4768	000014/PA	09/10/2019	08/07/2019	93	MI	336,54	336,54
2019\4771	129/2001	20/09/2019	31/05/2019	112	MI	5.633,39	5.633,39
2019\4833	FATTPA 66_19	07/08/2019	15/07/2019	23	MI	581,59	581,59
2019\4834	11/E	07/08/2019	08/08/2019	-1	MI	520,00	520,00
2019\4835	12/E	07/08/2019	09/08/2019	-2	MI	520,00	520,00
2019\4836	13/E	07/08/2019	09/08/2019	-2	MI	520,00	520,00
2019\4837	4	07/08/2019	11/06/2019	57	MI	5.408,00	5.408,00

AUTORITA' di SISTEMA PORTUALE del MARE di SICILIA ORIENTALE

2019\4838	FATTPA 7_19	07/08/2019	29/07/2019	9	MI	19.735,72	19.735,72
2019\4846	2019 252	07/08/2019	31/03/2019	129	MI	15.000,00	15.000,00
2019\4847	38	07/08/2019	01/08/2019	6	MI	360.514,00	360.514,00
2019\4851	08/PA	07/08/2019	07/07/2019	31	MI	1.343,94	1.343,94
2019\4852	07/PA	07/08/2019	07/07/2019	31	MI	23.510,32	23.510,32
2019\4857	54	07/08/2019	31/07/2019	7	MI	10.306,25	10.306,25
2019\4959	6 / 5000	16/09/2019	18/08/2019	29	MI	390,98	390,98
2019\4965	000546	12/08/2019	30/08/2019	-18	MI	84.021,07	84.021,07
2019\4969	M014875555	12/08/2019	25/08/2019	-13	MI	35,51	35,51
2019\4972	000020193001 3668	02/10/2019	30/09/2019	2	MI	387,00	387,00
2019\4976	003049601279	12/08/2019	23/08/2019	-11	MI	405,33	405,33
2019\4980	003049601280	12/08/2019	23/08/2019	-11	MI	1.892,93	1.892,93
2019\4983	003049601281	12/08/2019	23/08/2019	-11	MI	122,67	122,67
2019\4986	FATTPA 37_19	04/09/2019	30/08/2019	5	MI	2.154,00	2.154,00
2019\4989	1500127281	04/09/2019	16/02/2019	200	MI	171,64	171,64
2019\4992	1500127282	04/09/2019	16/02/2019	200	MI	171,64	171,64
2019\4995	1500127283	04/09/2019	16/02/2019	200	MI	171,64	171,64
2019\4998	50	09/10/2019	04/08/2019	66	MI	5.717,44	5.717,44
2019\5001	10000	04/09/2019	31/08/2019	4	MI	20.818,96	20.818,96
2019\5004	9999	04/09/2019	31/08/2019	4	MI	9.329,10	9.329,10
2019\5007	1228	04/09/2019	31/08/2019	4	MI	51.551,45	51.551,45
2019\5010	172423/19-FA	04/09/2019	29/08/2019	6	MI	22,96	22,96
2019\5013	61/2019	24/09/2019	29/07/2019	57	MI	3.787,00	3.787,00
2019\5014	55	13/09/2019	14/07/2019	61	MI	100.000,00	100.000,00
2019\5015	FATTPA 81_19	16/09/2019	02/08/2019	45	MI	7.050,10	7.050,10
2019\5016	8V00363632	04/09/2019	16/09/2019	-12	MI	55,80	55,80
2019\5019	8V00364107	04/09/2019	16/09/2019	-12	MI	155,28	155,28
2019\5022	8V00360295	04/09/2019	16/09/2019	-12	MI	420,21	420,21
2019\5025	8V00363686	04/09/2019	16/09/2019	-12	MI	89,80	89,80
2019\5028	8V00362446	04/09/2019	16/09/2019	-12	MI	441,83	441,83
2019\5031	8V00364568	04/09/2019	16/09/2019	-12	MI	622,00	622,00
2019\5034	8V00362263	04/09/2019	16/09/2019	-12	MI	151,62	151,62
2019\5037	8V00362686	04/09/2019	16/09/2019	-12	MI	442,00	442,00
2019\5040	003055083964	04/09/2019	03/09/2019	1	MI	2.203,31	2.203,31
2019\5043	003055083965	04/09/2019	03/09/2019	1	MI	168,50	168,50
2019\5046	5160002312	04/09/2019	16/09/2019	-12	MI	105,41	105,41
2019\5049	2019E0000072 87	04/09/2019	22/09/2019	-18	MI	171,64	171,64
2019\5092	57	09/10/2019	20/09/2019	19	MI	7.045,17	7.045,17
2019\5099	530	04/09/2019	16/07/2019	50	MI	6.400,00	6.400,00
2019\5102	AMC10000658 6772019	04/09/2019	29/09/2019	-25	MI	485,00	485,00
2019\5105	VP0004952019	04/09/2019	30/09/2019	-26	MI	819,67	819,67
2019\5108	1219007641	06/09/2019	31/08/2019	6	MI	449,25	449,25
2019\5227	301980209757	09/09/2019	02/10/2019	-23	MI	951,82	951,82
2019\5235	003056354444	10/09/2019	23/09/2019	-13	MI	433,69	433,69

AUTORITA' di SISTEMA PORTUALE del MARE di SICILIA ORIENTALE

2019\5238	003056354445	10/09/2019	08/10/2019	-28	MI	3.019,85	3.019,85
2019\5241	003056354446	10/09/2019	23/09/2019	-13	MI	122,67	122,67
2019\5311	7X03457954	16/09/2019	25/10/2019	-39	MI	1.743,58	1.743,58
2019\5334	M017927098	16/09/2019	25/09/2019	-9	MI	35,51	35,51
2019\5337	11/02	20/09/2019	31/10/2019	-41	MI	4.000,00	4.000,00
2019\5340	E/46	16/09/2019	06/10/2019	-20	MI	94.297,48	94.297,48
2019\5341	1394	16/09/2019	30/09/2019	-14	MI	51.992,36	51.992,36
2019\5344	63	09/10/2019	02/09/2019	37	MI	6.452,99	6.452,99
2019\5347	003061981390	16/09/2019	30/09/2019	-14	MI	151,78	151,78
2019\5350	003062222030	16/09/2019	04/10/2019	-18	MI	2.347,10	2.347,10
2019\5353	003062222031	16/09/2019	04/10/2019	-18	MI	168,50	168,50
2019\5376	9PA	07/11/2019	31/10/2019	7	MI	2.014,01	2.014,01
2019\5419	59	04/10/2019	02/09/2019	32	MI	10.306,25	10.306,25
2019\5423	2/2019/PA	20/09/2019	10/08/2019	41	MI	1.822,00	1.822,00
2019\5429	51	20/09/2019	06/09/2019	14	MI	16.846,40	16.846,40
2019\5430	52	20/09/2019	06/09/2019	14	MI	4.491,00	4.491,00
2019\5431	11868	20/09/2019	30/09/2019	-10	MI	7.706,84	7.706,84
2019\5434	11869	20/09/2019	30/09/2019	-10	MI	17.930,40	17.930,40
2019\5470	FATTPA 40_19	04/10/2019	30/09/2019	4	MI	2.154,00	2.154,00
2019\5487	58-FE	04/10/2019	03/09/2019	31	MI	7.033,35	7.033,35
2019\5488	59-FE	04/10/2019	03/09/2019	31	MI	7.033,35	7.033,35
2019\5500	000632	04/10/2019	30/09/2019	4	MI	84.021,07	84.021,07
2019\5596	22	04/10/2019	18/10/2019	-14	CT	6.994,00	6.994,00
2019\5614	53	27/09/2019	26/09/2019	1	MI	198.192,00	198.192,00
2019\5616	000020193001 5463	02/10/2019	31/10/2019	-29	MI	387,00	387,00
2019\5670	00030/8	04/10/2019	26/09/2019	8	MI	338,61	338,61
2019\5673	00031/8	04/10/2019	26/09/2019	8	MI	132,96	132,96
2019\5680	FATTPA 24_19	04/10/2019	27/09/2019	7	CT	2.385,66	752,10
2019\5691	231	04/10/2019	01/11/2019	-28	MI	3.220,33	3.220,33
2019\5694	237	04/10/2019	31/10/2019	-27	MI	3.220,33	3.220,33
2019\5697	232	04/10/2019	31/10/2019	-27	MI	3.220,33	3.220,33
2019\5763	0000008387	18/10/2019	22/11/2019	-35	MI	1.128,48	1.128,48
2019\5766	0000008386	18/10/2019	22/11/2019	-35	MI	1.128,48	1.128,48
2019\5770	41-FE	09/10/2019	01/09/2019	38	MI	2.303,11	2.303,11
2019\5773	609	09/10/2019	23/10/2019	-14	MI	4.600,00	4.600,00
2019\5776	21	14/10/2019	25/05/2019	142	CT	6.026,80	6.026,80
2019\5790	1/PA	09/10/2019	26/09/2019	13	MI	2.800,00	2.800,00
2019\5794	1576	09/10/2019	31/10/2019	-22	MI	50.267,06	50.267,06
2019\5798	858	18/10/2019	30/09/2019	18	CT	1.700,00	1.700,00
2019\5803	E0004572019	09/10/2019	30/11/2019	-52	MI	2.408,00	2.408,00
2019\5806	00300/0	18/10/2019	16/09/2019	32	MI	2.034,00	2.034,00
2019\5807	00299/0	18/10/2019	16/09/2019	32	MI	1.292,96	1.292,96
2019\5808	1033/A	09/10/2019	10/09/2019	29	MI	1.750,00	1.750,00
2019\5827	003063556594	14/10/2019	22/10/2019	-8	MI	312,61	312,61
2019\5830	003063556595	14/10/2019	22/10/2019	-8	MI	1.970,37	1.970,37
2019\5833	003063556596	14/10/2019	22/10/2019	-8	MI	122,67	122,67

AUTORITA' di SISTEMA PORTUALE del MARE di SICILIA ORIENTALE

2019\5836	M018462011	14/10/2019	25/10/2019	-11	MI	35,51	35,51
2019\5839	549/A	30/10/2019	26/09/2019	34	MI	30.800,00	2.008,86
		30/10/2019		34			28.791,14
2019\5852	13141	14/10/2019	31/10/2019	-17	MI	20.945,88	20.945,88
2019\5855	13140	14/10/2019	31/10/2019	-17	MI	8.860,97	8.860,97
2019\5935	65	30/10/2019	01/10/2019	29	MI	10.306,25	10.306,25
2019\6054	FATTPA 43_19	22/10/2019	31/10/2019	-9	Mi	2.154,00	2.154,00
2019\6057	FATTPA 3_19	22/10/2019	10/10/2019	12	CT	2.030,08	2.030,08
	000020193001						
2019\6065	7362	22/10/2019	30/11/2019	-39	MI	387,00	387,00
2019\6070	003069242491	22/10/2019	04/11/2019	-13	MI	1.738,89	1.738,89
2019\6073	003069242492	22/10/2019	04/11/2019	-13	MI	168,50	168,50
2019\6108	8V00442411	25/10/2019	15/11/2019	-21	MI	55,80	55,80
2019\6111	8V00443225	25/10/2019	15/11/2019	-21	MI	338,57	338,57
2019\6114	8V00443216	25/10/2019	15/11/2019	-21	MI	154,20	154,20
2019\6117	8V00445318	25/10/2019	15/11/2019	-21	MI	158,03	158,03
2019\6120	8V00442707	25/10/2019	15/11/2019	-21	MI	448,71	448,71
2019\6123	8V00443215	25/10/2019	15/11/2019	-21	MI	442,00	442,00
2019\6126	8V00443534	25/10/2019	15/11/2019	-21	MI	622,00	622,00
2019\6129	5160002896	25/10/2019	15/11/2019	-21	MI	105,41	105,41
2019\6132	8V00442925	25/10/2019	15/11/2019	-21	MI	89,80	89,80
2019\6200	8/2019	25/10/2019	20/10/2019	5	CT	787,92	787,92
2019\6202	9/2019	25/10/2019	20/10/2019	5	CT	787,92	787,92
2019\6203	10/2019	25/10/2019	20/10/2019	5	CT	787,92	787,92
2019\6206	3/2019/PA	30/10/2019	30/09/2019	30	MI	1.822,00	1.822,00
2019\6212	3/PA	19/11/2019	08/10/2019	42	MI	536,00	536,00
2019\6216	IUE-2019-EL07	25/10/2019	12/10/2019	13	MI	10.920,00	10.920,00
2019\6220	136/PA	28/10/2019	30/09/2019	28	MI	1.595,13	1.595,13
2019\6223	141/PA	28/10/2019	24/10/2019	4	MI	1.588,32	1.588,32
2019\6226	77/PA/6	28/10/2019	23/11/2019	-26	MI	7.146,12	7.146,12
	2019E0000092						
2019\6229	27	28/10/2019	20/11/2019	-23	MI	171,64	171,64
2019\6243	F 2587/1 2019	30/10/2019	16/11/2019	-17	MI	974,55	974,55
2019\6248	00037/8	30/10/2019	18/10/2019	12	MI	554,61	554,61
2019\6269	00038/8	30/10/2019	18/10/2019	12	MI	337,61	337,61
2019\6272	00039/8	30/10/2019	21/10/2019	9	MI	339,61	339,61
2019\6383	7X03760411	05/11/2019	27/12/2019	-52	MI	421,19	421,19
2019\6386	7X03949779	05/11/2019	27/12/2019	-52	MI	519,09	519,09
2019\6389	259	05/11/2019	04/09/2019	62	MI	250,00	250,00
2019\6441	1010576848	07/11/2019	30/11/2019	-23	MI	260,84	260,84
2019\6444	00237/0	07/11/2019	31/07/2019	99	MI	399,15	399,15
2019\6447	00238/0	07/11/2019	31/07/2019	99	MI	127,11	127,11
2019\6448	00041/8	07/11/2019	29/10/2019	9	MI	305,32	305,32
2019\6451	FATTPA 8_19	07/11/2019	28/11/2019	-21	MI	11.697,70	11.697,70
2019\6452	71	07/11/2019	01/11/2019	6	MI	6.483,51	6.483,51
2019\6465	FATTPA 51_19	07/11/2019	30/11/2019	-23	MI	2.154,00	2.154,00
2019\6540	1129-760000-	19/11/2019	11/12/2019	-22	MI	71,12	71,12

AUTORITA' di SISTEMA PORTUALE del MARE di SICILIA ORIENTALE

2019\6541	60	19/11/2019	30/11/2019	-11	MI	295.136,00	137.392,76
2019\6542	00046/8	19/11/2019	06/11/2019	13	MI	554,61	554,61
2019\6545	00047/8	19/11/2019	12/11/2019	7	MI	369,32	369,32
2019\6548	M022566724	19/11/2019	09/12/2019	-20	MI	35,51	35,51
2019\6551	3070893834	19/11/2019	10/12/2019	-21	MI	1.613,85	1.613,85
2019\6554	003070893835	19/11/2019	25/11/2019	-6	MI	120,49	120,49
2019\6557	1745	19/11/2019	30/11/2019	-11	MI	51.033,86	51.033,86
2019\6560	64-FE	19/11/2019	24/10/2019	26	MI	1.777,46	1.777,46
2019\6561	26/B	19/11/2019	11/10/2019	39	MI	570,00	570,00
2019\6564	233	19/11/2019	01/11/2019	18	MI	700,00	700,00
2019\6567	261	19/11/2019	07/12/2019	-18	MI	3.304,05	3.304,05
2019\6570	003070893833	19/11/2019	10/12/2019	-21	MI	230,90	230,90
2019\6573	0000008963	19/11/2019	20/12/2019	-31	MI	1.128,48	1.128,48
2019\6576	FPA 298/19	19/11/2019	08/10/2019	42	CT	5.265,14	5.265,14
2019\6577	77	20/12/2019	30/11/2019	20	MI	7.045,17	7.045,17
2019\6582	19350	19/11/2019	09/12/2019	-20	MI	2.694,00	2.694,00
2019\6586	FPA 297/19	26/11/2019	08/10/2019	49	CT	13.436,31	13.436,31
2019\6591	003075768484	19/11/2019	28/11/2019	-9	MI	140,09	140,09
2019\6594	003076130551	19/11/2019	04/12/2019	-15	MI	1.423,01	1.423,01
2019\6598	003076130552	19/11/2019	04/12/2019	-15	MI	164,89	164,89
2019\6601	392/2001	19/11/2019	30/11/2019	-11	MI	5.633,39	5.633,39
2019\6602	59	19/11/2019	30/10/2019	20	MI	29.829,20	29.829,20
2019\6606	14548	20/11/2019	30/11/2019	-10	MI	10.749,07	10.749,07
2019\6609	14549	20/11/2019	30/11/2019	-10	MI	23.008,38	23.008,38
2019\6731	269720/19-FA	11/12/2019	18/12/2019	-7	MI	22,96	22,96
2019\6734	13/PA	26/11/2019	13/12/2019	-17	MI	3.420,20	3.420,20
2019\6737	FPA 3/19	26/11/2019	19/12/2019	-23	MI	21.939,14	21.939,14
2019\6741	130/EL/2019	26/11/2019	11/12/2019	-15	MI	725.536,32	725.536,32
2019\6742	135	26/11/2019	11/12/2019	-15	MI	544.152,13	544.152,13
2019\6743	9PA/2019	26/11/2019	11/11/2019	15	MI	544.152,13	544.152,13
2019\6745	00367/0	26/11/2019	15/11/2019	11	MI	630,17	630,17
2019\6751	00048/8	26/11/2019	12/11/2019	14	MI	522,87	522,87
2019\6757	000020193001 9110	26/11/2019	31/12/2019	-35	MI	387,00	387,00
2019\6761	137-FE	26/11/2019	22/12/2019	-26	MI	50,00	50,00
2019\6810	56-FE	05/12/2019	06/12/2019	-1	MI	2.303,11	2.303,11
2019\6849	1396/A	05/12/2019	25/11/2019	10	MI	2.734,40	2.734,40
2019\6852	1395/A	05/12/2019	25/11/2019	10	MI	3.910,00	3.910,00
2019\6860	12PA	05/12/2019	30/11/2019	5	MI	3.342,50	3.342,50
2019\6864	156/PA	04/12/2019	26/12/2019	-22	MI	1.704,49	1.704,49
2019\6868	FPA 190007/19	05/12/2019	16/10/2019	50	MI	13.720,00	13.720,00
2019\6877	PA14	04/12/2019	06/12/2019	-2	MI	9.933,01	8.933,01
2019\6922	19903227	18/12/2019	05/12/2019	13	MI	4.920,04	4.920,04
2019\6923	000710	05/12/2019	30/10/2019	36	MI	42.850,73	42.850,73
2019\6926	FE/89	05/12/2019	31/10/2019	35	MI	44.809,45	44.809,45
2019\6940	FATTPA 61_19	05/12/2019	31/12/2019	-26	MI	2.154,00	2.154,00
2019\7015	1	18/12/2019	11/12/2019	7	MI	36.620,33	36.620,33

AUTORITA' di SISTEMA PORTUALE del MARE di SICILIA ORIENTALE

2019\7018	1913	11/12/2019	01/01/2020	-21	MI	51.714,40	51.714,40
2019\7079	FE/100	18/12/2019	06/12/2019	12	MI	43.658,67	43.658,67
2019\7083	000794	18/12/2019	08/12/2019	10	MI	42.850,73	42.850,73
2019\7100	003077271741	11/12/2019	20/12/2019	-9	MI	143,48	143,48
2019\7103	003077271742	11/12/2019	06/01/2020	-26	MI	2.068,39	2.068,39
2019\7106	003077271743	11/12/2019	06/01/2020	-26	MI	120,49	120,49
2019\7109	287	11/12/2019	04/01/2020	-24	Mi	3.345,93	3.345,93
2019\7118	SAJ/028/19/GR M	18/12/2019	11/04/2019	251	MI	1.656,00	1.656,00
2019\7124	00191/0	18/12/2019	02/08/2019	138	MI	1.166,91	644,41
		18/12/2019		138			522,50
2019\7130	0000002	18/12/2019	05/01/2020	-18	MI	291.160,62	291.160,62
2019\7133	M024445565	18/12/2019	10/01/2020	-23	MI	35,51	35,51
2019\7136	000020193002 0971	18/12/2019	31/01/2020	-44	MI	387,00	387,00
2019\7143	2018E0000104 58	18/12/2019	20/01/2019	332	MI	167,71	167,71
2019\7180	7X03019884	20/12/2019	25/08/2019	117	MI	51,49	-104,05
2019\7187	003083211280	18/12/2019	13/01/2020	-26	MI	1.312,82	1.312,82
2019\7191	131/PA	18/12/2019	08/12/2019	10	MI	400,00	400,00
2019\7197	3130435	18/12/2019	20/09/2019	89	MI	227,11	227,11
2019\7214	593/19PA	18/12/2019	29/12/2019	-11	MI	5.040,00	5.040,00
2019\7215	000877	18/12/2019	30/12/2019	-12	MI	42.850,73	42.850,73
2019\7218	FE/111	18/12/2019	31/12/2019	-13	MI	43.315,24	43.315,24
2019\7222	166/PA	18/12/2019	10/01/2020	-23	MI	10.000,00	10.000,00
2019\7223	003083211281	18/12/2019	31/12/2019	-13	MI	166,26	166,26
2019\7240	000834	20/12/2019	15/01/2020	-26	MI	2.900,00	2.900,00
2019\7254	FPA 1/19	20/12/2019	16/01/2020	-27	MI	1.400,00	1.400,00
2019\7260	01 PA	20/12/2019	12/01/2020	-23	MI	5.000,00	5.000,00
2019\7262	9000000677	20/12/2019	15/02/2020	-57	MI	1.128,48	1.128,48
2019\7265	9000000676	20/12/2019	15/02/2020	-57	MI	1.128,48	1.128,48
2019\7268	7X04581937	20/12/2019	24/02/2020	-66	MI	420,11	420,11
2019\7274	7X04884585	20/12/2019	24/02/2020	-66	MI	633,88	633,88
2019\7280	8V00539371	20/12/2019	19/01/2020	-30	MI	178,00	178,00
2019\7283	8V00537597	20/12/2019	15/01/2020	-26	MI	85,80	85,80
2019\7286	8V00540469	20/12/2019	15/01/2020	-26	MI	119,80	119,80
2019\7289	8V00538698	20/12/2019	15/01/2020	-26	Mi	756,16	756,16
2019\7292	8V00539280	20/12/2019	15/01/2020	-26	MI	622,00	622,00
2019\7295	8V00538702	20/12/2019	15/01/2020	-26	MI	442,00	442,00
2019\7298	8V00536856	20/12/2019	15/01/2020	-26	MI	222,56	222,56
2019\7301	8V00539119	20/12/2019	19/01/2020	-30	MI	189,32	189,32

8.257.061,61 8.095.199,58

Indice tempestività dei pagamenti = 7,879

Numeratore 63.780.111,16
Denominatore 8.095.199,58

AUTORITA' di SISTEMA PORTUALE del MARE di SICILIA ORIENTALE

Riepilogo Fatture pagate		
Giorni	N. Fatt.	Val. %
Prima della scad.	325	44,64
< 30 Giorni	179	24,59
30-60	110	15,11
60-90	48	6,59
oltre 90 Giorni	66	9,07

La superiore tabella rappresenta il calcolo per l'indicatore di tempestività dei pagamenti. Il DPCM 22 settembre 2014, artt. 9 e 10, specifica come calcolare l'indicatore di tempestività dei pagamenti definito in termini di ritardo medio di pagamento ponderato in base all'importo delle fatture, per cui il calcolo dello stesso va eseguito inserendo:

- al numeratore, la somma dell'importo di ciascuna fattura pagata nel periodo di riferimento moltiplicato per i giorni effettivi intercorrenti tra la data di scadenza della fattura stessa e la data di pagamento ai fornitori;
- al denominatore, la somma degli importi di tutte le fatture pagate nel periodo di riferimento.

Il risultato di tale operazione indicherà il ritardo medio dei pagamenti rispetto alla scadenza delle relative fatture (espresso in giorni).

L'indice sarà un numero negativo in caso di pagamenti avvenuti mediamente in anticipo rispetto alla data di scadenza delle fatture e positivo in caso contrario. Ovviamente, essendo una media ponderata, nella determinazione dell'indicatore di tempestività dei pagamenti hanno maggior peso le fatture di importo più elevato.

Come si evince dal calcolo, eseguito secondo le disposizioni della Circolare MEF n. 3 del 14.01.2015, l'indicatore di tempestività dei pagamenti dell'Ente, per l'anno 2019, è pari a 7,9 in netta diminuzione rispetto all'esercizio 2018, il cui valore si attestava a 14,6. Il calcolo evidenzia, altresì, che circa il 70% delle fatture ricevute viene pagato entro i 30 giorni.

Brevi considerazioni conclusive

Nel corso del 2019, l'Autorità di Sistema Portuale del Mare di Sicilia Orientale, ha proseguito la politica di sviluppo e delle sinergie e delle competenze dei Porti di Augusta e Catania, con l'obiettivo primario di promuovere una nuova politica di "governance" ed "infrastrutturazione" del territorio; quanto precede, facendo ricorso anche agli strumenti di partenariato pubblico-privato previsti dal legislatore. Inoltre, d'intesa con gli atti di programmazione approvati dal Comitato di Gestione, l'AdSP ha attivato tutti i procedimenti idonei al raggiungimento degli obiettivi per imprimere una svolta tale da rendere i Porti del sistema più forti, competitivi e coesi nello scenario internazionale al servizio della logistica dei trasporti. Tra i risultati più eclatanti dell'anno occorre sottolineare il notevole incremento del traffico crocieristico del Porto di Catania, con un aumento del 68,04%, dovuto essenzialmente ad una attenta e mirata campagna di promozione a fiere e convegni del settore, anche in partenariato con la regione Sicilia e l'Autorità di Sistema Portuale del Mare di Sicilia Occidentale.

Considerato che il 50% del PIL della Sicilia, in termini commerciali, transita attraverso i Sistemi Portuali tra cui quello della Sicilia Orientale, il ruolo di questa AdSP è stato e sarà quello sviluppare una rinnovata politica intermodale dei trasporti al centro del Mediterraneo.

A tal fine si sono profusi innumerevoli sforzi per consolidare una politica di sviluppo ed innovazione, anche infrastrutturale, in grado di potenziare l'offerta dei porti del sistema per intercettare una parte sempre maggiore dei traffici marittimi che dal *Far East* che, attraverso il

AUTORITA' di SISTEMA PORTUALE del MARE di SICILIA ORIENTALE

canale di Suez, entrano nel “mare nostrum” e possono raggiungere i porti del Nord Europa. Si tratta di un flusso mercantile ricchissimo che deve e può essere catturato dai porti siciliani anche dell’impegno della Regione Sicilia, la quale dovrebbe porre in essere una politica di “fiscalità di vantaggio e semplificazione amministrativa per i nuovi investimenti”, in linea con la formazione delle ZES. Sono state, inoltre, intraprese iniziative innovative e sostenibili per la realizzazione di un impianto GNL, nel Porto di Augusta, al servizio delle nuove navi alimentate a gas naturale liquido.

L’esercizio 2019 è stato caratterizzato anche dal completamento delle operazioni utili allo sviluppo ed all’incremento della dotazione della Pianta Organica, come programmate dall’Ufficio di Presidenza in uno ai componenti del Comitato di Gestione ed al nuovo Segretario Generale.

L’AdSP ha anche avviato un avanzato processo di informatizzazione dei servizi e delle procedure amministrative, tra cui:

- la predisposizione e l’attivazione del “Progetto di Fornitura Servizi di Identità Digitale e Sicurezza Applicativa” – Contratto Quadro CONSIP SPC Lotto 2. Tale progetto, nell’ambito del quadro normativo nazionale, consente alle Autorità di Sistema Portuali, in quanto amministratori di infrastrutture critiche afferenti al settore dei trasporti, di attuare un piano di adeguamento finalizzato alla copertura dei rischi di violazioni della sicurezza, con lo scopo di garantire il corretto funzionamento ed il lecito utilizzo dei sistemi informatici e delle infrastrutture tecnologiche che supportano, direttamente o indirettamente, lo svolgimento delle attività portuali;
- la predisposizione e l’attivazione del “Progetto Servizi Cloud Computing” – Contratto Quadro CONSIP SPC CLOUD Lotto 1. Tale progetto consente l’attivazione di strumenti per il supporto alle fasi di Analisi e Consulenza, al dimensionamento delle infrastrutture tecnologiche ed allo start-up e successive fasi di erogazione dei servizi;
- La predisposizione e l’attivazione del “Progetto Sistemi Gestionali Integrati” – ID SIGEF 1607 – Contratto Quadro CONSIP SPC Lotto 3. Tale progetto consentirà di massimizzare l’efficacia di processi ed attività in ambito di Sportello Unico amministrativo, Gestione Patrimonio, Sistema di Gestione Documentale, Reporting e BI;
- la predisposizione e l’attivazione dei servizi e procedure software connessi al programma di informatizzazione delle procedure di gestione del nodo dei pagamenti denominato “Sistema PagoPa” obbligatorio per le P.A., ai sensi dell’art. 36 e 63, comma 2, del D.lgs. n. 50/2016 e s.m. ed i.. Tali servizi, attivati con l’ausilio di un *Partner Tecnologico*, individuabile secondo le direttive emanate dall’Agenzia per l’Italia Digitale per le Pubbliche Amministrazioni, consente di sviluppare gli elementi del procedimento necessari alla realizzazione del sistema integrato di riscossione, tracciabilità, riconciliazione e rendicontazione delle entrate.

Da ultimo si riepilogano gli scostamenti a consuntivo sulle previsioni 2019 come evidenziate, per macro voci nelle sottostanti tabelle, rappresentando che le stesse sono esaminabili, capitolo per capitolo, nel Rendiconto finanziario 2019 e precisando che si tratta solo di meri scostamenti da previsioni e non del raffronto delle medesime voci al consuntivo degli esercizi precedenti.

In generale occorre solo sottolineare che gli scostamenti negativi di spesa corrente sono essenzialmente connessi a minori spese per costo del personale e costi dei servizi, atteso che l’Ente è strutturato con 25 dipendenti in luogo dei 70 previsti dalla vigente Pianta Organica, ancorché le previsioni sono doverosamente calibrate per Pianta Organica completa e sul valore massimo dei “consumi intermedi” previsto da norme di finanza pubblica.

AUTORITA' di SISTEMA PORTUALE del MARE di SICILIA ORIENTALE

Descrizione	Differenze Previsioni (+)	Differenze Previsioni (-)
TITOLO I - ENTRATE CORRENTI	138.081	-6.603.095
TITOLO II - ENTRATE IN CONTO CAPITALE	9.206.308	-36.716.472
TITOLO III - PARTITE DI GIRO	0	-3.163.560
TOTALE	9.344.388	-46.483.126

Descrizione	Differenze Previsioni (+)	Differenze Previsioni (-)
TITOLO I - USCITE CORRENTI	0	-5.734.211
TITOLO II - SPESE IN CONTO CAPITALE	0	-24.316.338
TITOLO III - PARTITE DI GIRO	0	-3.163.560
TOTALE	0	-33.214.108

In conclusione, tutti gli obiettivi programmati sono stati raggiunti e ultimati al 31.12.2019.

Augusta, 15.05.2020


 Area Amministrazione
 Il Responsabile
 Dott. Pierluigi Incastrone


 Il Segretario Generale
 Dott. Attilio Montalto


 Il Presidente
 Avv. Andrea Annunziata

Autorità di Sistema Portuale del Mare di Sicilia Orientale

Prospetto-Raccordo Missioni della P.A. (D.P.C.M. 12.12.2012)

Mod. 153-AUG02

Esercizio Finanziario	Amministrazione (AMM)	Numero Capitulo	Titolo (TIT)	Centro Responsabilità (CDF)	Missione	Programma	Denominazione Corr. Integrata CAPITOLO	Impegnato Competenza	Incassato
2019	AUTORITA' PORTUALE	U111/70	UPB 1 - TITOLO I - USCITE CORRENTI	SEGRETARIO GENERALE	032 Servizi istituzionali e generali delle amministrazioni pubbliche	001 Indirizzo politico	Indennità di carica e rimborsi spese al Presidente dell'Autorità Portuale	251.862,24	240.725,48
2019	AUTORITA' PORTUALE	U111/10	UPB 1 - TITOLO I - USCITE CORRENTI	SEGRETARIO GENERALE	032 Servizi istituzionali e generali delle amministrazioni pubbliche	001 Indirizzo politico	Indennità di carica e rimborsi spese al Presidente dell'Autorità Portuale	11.485,45	20.158,40
2019	AUTORITA' PORTUALE	U111/20	UPB 1 - TITOLO I - USCITE CORRENTI	SEGRETARIO GENERALE	032 Servizi istituzionali e generali delle amministrazioni pubbliche	001 Indirizzo politico	Indennità di carica e rimborsi spese ai membri del Comitato Portuale/Gestione e Commissione consultiva	1.350,00	1.440,00
2019	AUTORITA' PORTUALE	U111/30	UPB 1 - TITOLO I - USCITE CORRENTI	SEGRETARIO GENERALE	032 Servizi istituzionali e generali delle amministrazioni pubbliche	002 Servizi e affari generali per le Amministrazioni di competenza	Indennità di carica e rimborso spese agli organi di controllo	72.872,54	72.715,69
2019	AUTORITA' PORTUALE	U111/00	UPB 1 - TITOLO I - USCITE CORRENTI	SEGRETARIO GENERALE	032 Servizi istituzionali e generali delle amministrazioni pubbliche	002 Servizi e affari generali per le Amministrazioni di competenza	Indennità di carica e rimborso spese agli organi di controllo	14.761,09	20.451,24
2019	AUTORITA' PORTUALE	U112/10	UPB 1 - TITOLO I - USCITE CORRENTI	SEGRETARIO GENERALE	032 Servizi istituzionali e generali delle amministrazioni pubbliche	001 Indirizzo politico	Emolumenti e rimborso missioni Segretario Generale	122.614,27	122.614,27
2019	AUTORITA' PORTUALE	U112/10	UPB 1 - TITOLO I - USCITE CORRENTI	SEGRETARIO GENERALE	032 Servizi istituzionali e generali delle amministrazioni pubbliche	001 Indirizzo politico	Emolumenti e rimborso missioni Segretario Generale	3.929,11	3.570,91
2019	AUTORITA' PORTUALE	U112/20	UPB 1 - TITOLO I - USCITE CORRENTI	SEGRETARIO GENERALE	013 Diritto alla mobilità e sviluppo dei sistemi di trasporto	009 Sviluppo e sicurezza della navigazione e del trasporto marittimo e per vie d'acqua interne	Emolumenti fissi al personale dipendente	1.443.627,56	1.431.172,55
2019	AUTORITA' PORTUALE	U112/20	UPB 1 - TITOLO I - USCITE CORRENTI	SEGRETARIO GENERALE	013 Diritto alla mobilità e sviluppo dei sistemi di trasporto	009 Sviluppo e sicurezza della navigazione e del trasporto marittimo e per vie d'acqua interne	Emolumenti fissi al personale dipendente	340.826,51	309.916,56
2019	AUTORITA' PORTUALE	U112/30	UPB 1 - TITOLO I - USCITE CORRENTI	SEGRETARIO GENERALE	013 Diritto alla mobilità e sviluppo dei sistemi di trasporto	009 Sviluppo e sicurezza della navigazione e del trasporto marittimo e per vie d'acqua interne	Emolumenti variabili al personale dipendente	8.927,79	117.886,59
2019	AUTORITA' PORTUALE	U112/30	UPB 1 - TITOLO I - USCITE CORRENTI	SEGRETARIO GENERALE	013 Diritto alla mobilità e sviluppo dei sistemi di trasporto	009 Sviluppo e sicurezza della navigazione e del trasporto marittimo e per vie d'acqua interne	Emolumenti variabili al personale dipendente	281.959,00	159.739,12
2019	AUTORITA' PORTUALE	U112/40	UPB 1 - TITOLO I - USCITE CORRENTI	SEGRETARIO GENERALE	013 Diritto alla mobilità e sviluppo dei sistemi di trasporto	009 Sviluppo e sicurezza della navigazione e del trasporto marittimo e per vie d'acqua interne	Indennità e rimborso per missioni	20.312,73	18.727,56
2019	AUTORITA' PORTUALE	U112/50	UPB 1 - TITOLO I - USCITE CORRENTI	SEGRETARIO GENERALE	013 Diritto alla mobilità e sviluppo dei sistemi di trasporto	009 Sviluppo e sicurezza della navigazione e del trasporto marittimo e per vie d'acqua interne	Altri oneri per il personale	71,12	85.071,12
2019	AUTORITA' PORTUALE	U112/50	UPB 1 - TITOLO I - USCITE CORRENTI	SEGRETARIO GENERALE	013 Diritto alla mobilità e sviluppo dei sistemi di trasporto	009 Sviluppo e sicurezza della navigazione e del trasporto marittimo e per vie d'acqua interne	Altri oneri per il personale	15.011,56	14.782,36
2019	AUTORITA' PORTUALE	U112/60	UPB 1 - TITOLO I - USCITE CORRENTI	SEGRETARIO GENERALE	013 Diritto alla mobilità e sviluppo dei sistemi di trasporto	009 Sviluppo e sicurezza della navigazione e del trasporto marittimo e per vie d'acqua interne	Spese per l'organizzazione di corsi per il personale e partecipaz. a spese per corsi indetti da Enti	3.475,00	3.932,31

2019	AUTORITA' PORTUALE	U11270	UPB 1 - TITOLO I - USCITE CORRENTI	SEGRETARIO GENERALE	013 Diritto alla mobilità e sviluppo dei sistemi di trasporto	009 Sviluppo e sicurezza della navigazione e del trasporto marittimo e per vie d'acqua interne	Oneri previdenziali, assistenziali e fiscali a carico dell'Ente	631.918,77	654.171,26
2019	AUTORITA' PORTUALE	U11270	UPB 1 - TITOLO I - USCITE CORRENTI	SEGRETARIO GENERALE	013 Diritto alla mobilità e sviluppo dei sistemi di trasporto	009 Sviluppo e sicurezza della navigazione e del trasporto marittimo e per vie d'acqua interne	Oneri previdenziali, assistenziali e fiscali a carico dell'Ente	110.642,21	122.252,82
2019	AUTORITA' PORTUALE	U11270	UPB 1 - TITOLO I - USCITE CORRENTI	SEGRETARIO GENERALE	013 Diritto alla mobilità e sviluppo dei sistemi di trasporto	009 Sviluppo e sicurezza della navigazione e del trasporto marittimo e per vie d'acqua interne	Oneri previdenziali, assistenziali e fiscali a carico dell'Ente	5.391,81	3.030,87
2019	AUTORITA' PORTUALE	U11280	UPB 1 - TITOLO I - USCITE CORRENTI	SEGRETARIO GENERALE	013 Diritto alla mobilità e sviluppo dei sistemi di trasporto	009 Sviluppo e sicurezza della navigazione e del trasporto marittimo e per vie d'acqua interne	Oneri della contrattazione decentrata o aziendale	2.015.700,00	834.007,44
2019	AUTORITA' PORTUALE	U11290	UPB 1 - TITOLO I - USCITE CORRENTI	SEGRETARIO GENERALE	013 Diritto alla mobilità e sviluppo dei sistemi di trasporto	009 Sviluppo e sicurezza della navigazione e del trasporto marittimo e per vie d'acqua interne	Oneri derivanti da rinnovi contrattuali	0,00	78.100,00
2019	AUTORITA' PORTUALE	U11310	UPB 1 - TITOLO I - USCITE CORRENTI	SEGRETARIO GENERALE	032 Servizi istituzionali e generali delle amministrazioni pubbliche	002 Servizi e affari generali per le Amministrazioni di competenza	Spese commesse con l'utilizzo dei mezzi di trasporto (autovetture, ciclomotori ecc.)	1.965,82	1.235,02
2019	AUTORITA' PORTUALE	U11310	UPB 1 - TITOLO I - USCITE CORRENTI	SEGRETARIO GENERALE	032 Servizi istituzionali e generali delle amministrazioni pubbliche	002 Servizi e affari generali per le Amministrazioni di competenza	Spese commesse con l'utilizzo dei mezzi di trasporto (autovetture, ciclomotori ecc.)	11.687,54	11.907,57
2019	AUTORITA' PORTUALE	U11325	UPB 1 - TITOLO I - USCITE CORRENTI	SEGRETARIO GENERALE	013 Diritto alla mobilità e sviluppo dei sistemi di trasporto	009 Sviluppo e sicurezza della navigazione e del trasporto marittimo e per vie d'acqua interne	Lavori di manutenzione, riparazione, adattamenti dei locali a disposizione dell'Autorità Portuale	55.335,52	48.446,78
2019	AUTORITA' PORTUALE	U11330	UPB 1 - TITOLO I - USCITE CORRENTI	SEGRETARIO GENERALE	032 Servizi istituzionali e generali delle amministrazioni pubbliche	002 Servizi e affari generali per le Amministrazioni di competenza	Lavori di manutenzione, riparazione, adattamenti di locali a disposizione dell'Autorità Portuale. spese per pulizia e vigilanza ufficio, spese di riscaldamento	0,00	2.085,20
2019	AUTORITA' PORTUALE	U11330	UPB 1 - TITOLO I - USCITE CORRENTI	SEGRETARIO GENERALE	032 Servizi istituzionali e generali delle amministrazioni pubbliche	002 Servizi e affari generali per le Amministrazioni di competenza	Lavori di manutenzione, riparazione, adattamenti di locali a disposizione dell'Autorità Portuale. spese per pulizia e vigilanza ufficio, spese di riscaldamento	248.335,19	69.927,68
2019	AUTORITA' PORTUALE	U11330	UPB 1 - TITOLO I - USCITE CORRENTI	SEGRETARIO GENERALE	032 Servizi istituzionali e generali delle amministrazioni pubbliche	002 Servizi e affari generali per le Amministrazioni di competenza	Lavori di manutenzione, riparazione, adattamenti di locali a disposizione dell'Autorità Portuale. spese per pulizia e vigilanza ufficio, spese di riscaldamento	11.814,05	11.814,05
2019	AUTORITA' PORTUALE	U11330	UPB 1 - TITOLO I - USCITE CORRENTI	SEGRETARIO GENERALE	032 Servizi istituzionali e generali delle amministrazioni pubbliche	002 Servizi e affari generali per le Amministrazioni di competenza	Lavori di manutenzione, riparazione, adattamenti di locali a disposizione dell'Autorità Portuale. spese per pulizia e vigilanza ufficio, spese di riscaldamento	8.131,07	4.569,29
2019	AUTORITA' PORTUALE	U11340	UPB 1 - TITOLO I - USCITE CORRENTI	SEGRETARIO GENERALE	032 Servizi istituzionali e generali delle amministrazioni pubbliche	002 Servizi e affari generali per le Amministrazioni di competenza	Locazioni passive	0,00	1.272,88
2019	AUTORITA' PORTUALE	U11360	UPB 1 - TITOLO I - USCITE CORRENTI	SEGRETARIO GENERALE	013 Diritto alla mobilità e sviluppo dei sistemi di trasporto	009 Sviluppo e sicurezza della navigazione e del trasporto marittimo e per vie d'acqua interne	Utenze varie	0,00	80.930,59
2019	AUTORITA' PORTUALE	U11360	UPB 1 - TITOLO I - USCITE CORRENTI	SEGRETARIO GENERALE	013 Diritto alla mobilità e sviluppo dei sistemi di trasporto	009 Sviluppo e sicurezza della navigazione e del trasporto marittimo e per vie d'acqua interne	Utenze varie	47.005,97	52.113,69
2019	AUTORITA' PORTUALE	U11360	UPB 1 - TITOLO I - USCITE CORRENTI	SEGRETARIO GENERALE	013 Diritto alla mobilità e sviluppo dei sistemi di trasporto	009 Sviluppo e sicurezza della navigazione e del trasporto marittimo e per vie d'acqua interne	Utenze varie	443,66	296,66

2019	AUTORITA' PORTUALE	U113/60	UPB 1 - TITOLO I - USCITE CORRENTI	SEGRETARIO GENERALE	013 Diritto alla mobilità e sviluppo dei sistemi di trasporto	009 Sviluppo e sicurezza della navigazione e del trasporto marittimo e per vie d'acqua interne	Ultenze varie	60.734,61	60.763,51	60.734,61
2019	AUTORITA' PORTUALE	U113/60	UPB 1 - TITOLO I - USCITE CORRENTI	SEGRETARIO GENERALE	013 Diritto alla mobilità e sviluppo dei sistemi di trasporto	009 Sviluppo e sicurezza della navigazione e del trasporto marittimo e per vie d'acqua interne	Ultenze varie	2.916,48	3.215,41	2.916,48
2019	AUTORITA' PORTUALE	U113/70	UPB 1 - TITOLO I - USCITE CORRENTI	SEGRETARIO GENERALE	032 Servizi istituzionali e generali delle amministrazioni pubbliche	002 Servizi e affari generali per le Amministrazioni di competenza	Materiale economato	8.454,66	3.669,58	8.454,66
2019	AUTORITA' PORTUALE	U113/80	UPB 1 - TITOLO I - USCITE CORRENTI	SEGRETARIO GENERALE	032 Servizi istituzionali e generali delle amministrazioni pubbliche	002 Servizi e affari generali per le Amministrazioni di competenza	Periodici, riviste e pubblicazioni	12.088,86	12.088,86	12.088,86
2019	AUTORITA' PORTUALE	U113/90	UPB 1 - TITOLO I - USCITE CORRENTI	SEGRETARIO GENERALE	032 Servizi istituzionali e generali delle amministrazioni pubbliche	002 Servizi e affari generali per le Amministrazioni di competenza	Spese postali	950,66	950,66	950,66
2019	AUTORITA' PORTUALE	U113/100	UPB 1 - TITOLO I - USCITE CORRENTI	SEGRETARIO GENERALE	013 Diritto alla mobilità e sviluppo dei sistemi di trasporto	009 Sviluppo e sicurezza della navigazione e del trasporto marittimo e per vie d'acqua interne	Spese diverse commesse al funzionamento degli uffici	7.737,94	7.743,85	7.737,94
2019	AUTORITA' PORTUALE	U113/100	UPB 1 - TITOLO I - USCITE CORRENTI	SEGRETARIO GENERALE	013 Diritto alla mobilità e sviluppo dei sistemi di trasporto	009 Sviluppo e sicurezza della navigazione e del trasporto marittimo e per vie d'acqua interne	Spese diverse commesse al funzionamento degli uffici	60.092,42	139.609,51	60.092,42
2019	AUTORITA' PORTUALE	U113/100	UPB 1 - TITOLO I - USCITE CORRENTI	SEGRETARIO GENERALE	013 Diritto alla mobilità e sviluppo dei sistemi di trasporto	009 Sviluppo e sicurezza della navigazione e del trasporto marittimo e per vie d'acqua interne	Spese diverse commesse al funzionamento degli uffici	5.814,00	5.865,00	5.814,00
2019	AUTORITA' PORTUALE	U113/100	UPB 1 - TITOLO I - USCITE CORRENTI	SEGRETARIO GENERALE	013 Diritto alla mobilità e sviluppo dei sistemi di trasporto	009 Sviluppo e sicurezza della navigazione e del trasporto marittimo e per vie d'acqua interne	Spese diverse commesse al funzionamento degli uffici	21.492,35	19.537,93	21.492,35
2019	AUTORITA' PORTUALE	U113/140	UPB 1 - TITOLO I - USCITE CORRENTI	SEGRETARIO GENERALE	032 Servizi istituzionali e generali delle amministrazioni pubbliche	002 Servizi e affari generali per le Amministrazioni di competenza	Premi di assicurazione	47.392,32	47.392,32	47.392,32
2019	AUTORITA' PORTUALE	U113/160	UPB 1 - TITOLO I - USCITE CORRENTI	SEGRETARIO GENERALE	013 Diritto alla mobilità e sviluppo dei sistemi di trasporto	009 Sviluppo e sicurezza della navigazione e del trasporto marittimo e per vie d'acqua interne	Spese di rappresentanza	597,32	1.227,32	597,32
2019	AUTORITA' PORTUALE	U113/170	UPB 1 - TITOLO I - USCITE CORRENTI	SEGRETARIO GENERALE	013 Diritto alla mobilità e sviluppo dei sistemi di trasporto	009 Sviluppo e sicurezza della navigazione e del trasporto marittimo e per vie d'acqua interne	Spese legali, giudiziarie e varie	130.202,23	88.061,09	130.202,23
2019	AUTORITA' PORTUALE	U121/10	UPB 1 - TITOLO I - USCITE CORRENTI	SEGRETARIO GENERALE	013 Diritto alla mobilità e sviluppo dei sistemi di trasporto	009 Sviluppo e sicurezza della navigazione e del trasporto marittimo e per vie d'acqua interne	Prestazioni Istituzionali di terzi	2.234.523,97	4.150.808,43	2.234.523,97
2019	AUTORITA' PORTUALE	U121/10	UPB 1 - TITOLO I - USCITE CORRENTI	SEGRETARIO GENERALE	013 Diritto alla mobilità e sviluppo dei sistemi di trasporto	009 Sviluppo e sicurezza della navigazione e del trasporto marittimo e per vie d'acqua interne	Prestazioni Istituzionali di terzi	524.656,74	577.737,24	524.656,74
2019	AUTORITA' PORTUALE	U121/10	UPB 1 - TITOLO I - USCITE CORRENTI	SEGRETARIO GENERALE	013 Diritto alla mobilità e sviluppo dei sistemi di trasporto	009 Sviluppo e sicurezza della navigazione e del trasporto marittimo e per vie d'acqua interne	Prestazioni Istituzionali di terzi	0,00	2.790,70	0,00
2019	AUTORITA' PORTUALE	U121/10	UPB 1 - TITOLO I - USCITE CORRENTI	SEGRETARIO GENERALE	013 Diritto alla mobilità e sviluppo dei sistemi di trasporto	009 Sviluppo e sicurezza della navigazione e del trasporto marittimo e per vie d'acqua interne	Prestazioni Istituzionali di terzi	229.104,84	125.605,07	229.104,84

2019	AUTORITA' PORTUALE	U121/20	UPB 1 - TITOLO I - USCITE CORRENTI	SEGRETARIO GENERALE	013 Diritto alla mobilità e sviluppo dei sistemi di trasporto	009 Sviluppo e sicurezza della navigazione e del trasporto marittimo e per vie d'acqua interne	Manutenzione aree, opere, edifici demaniali	607.746,65	86.283,08
2019	AUTORITA' PORTUALE	U121/40	UPB 1 - TITOLO I - USCITE CORRENTI	SEGRETARIO GENERALE	013 Diritto alla mobilità e sviluppo dei sistemi di trasporto	009 Sviluppo e sicurezza della navigazione e del trasporto marittimo e per vie d'acqua interne	Spese promozionali e di propaganda	314.284,02	349.568,36
2019	AUTORITA' PORTUALE	U121/50	UPB 1 - TITOLO I - USCITE CORRENTI	SEGRETARIO GENERALE	013 Diritto alla mobilità e sviluppo dei sistemi di trasporto	009 Sviluppo e sicurezza della navigazione e del trasporto marittimo e per vie d'acqua interne	Spese per la security portuale	0,00	472,14
2019	AUTORITA' PORTUALE	U122/10	UPB 1 - TITOLO I - USCITE CORRENTI	SEGRETARIO GENERALE	013 Diritto alla mobilità e sviluppo dei sistemi di trasporto	009 Sviluppo e sicurezza della navigazione e del trasporto marittimo e per vie d'acqua interne	Contributi aventi attinenza allo sviluppo dell'attività portuale	1.800,00	2.300,00
2019	AUTORITA' PORTUALE	U122/20	UPB 1 - TITOLO I - USCITE CORRENTI	SEGRETARIO GENERALE	013 Diritto alla mobilità e sviluppo dei sistemi di trasporto	009 Sviluppo e sicurezza della navigazione e del trasporto marittimo e per vie d'acqua interne	Contributi allo sviluppo delle realizzazioni di autostrade del mare di trasporto marittimo a corto raggio e di crociere	120.000,00	67.968,00
2019	AUTORITA' PORTUALE	U122/30	UPB 1 - TITOLO I - USCITE CORRENTI	SEGRETARIO GENERALE	013 Diritto alla mobilità e sviluppo dei sistemi di trasporto	009 Sviluppo e sicurezza della navigazione e del trasporto marittimo e per vie d'acqua interne	Trasferimenti allo Stato in ottemperanza a norme relative al contenimento della spesa pubblica	61.904,00	61.904,00
2019	AUTORITA' PORTUALE	U122/30	UPB 1 - TITOLO I - USCITE CORRENTI	SEGRETARIO GENERALE	013 Diritto alla mobilità e sviluppo dei sistemi di trasporto	009 Sviluppo e sicurezza della navigazione e del trasporto marittimo e per vie d'acqua interne	Trasferimenti allo Stato in ottemperanza a norme relative al contenimento della spesa pubblica	197.043,00	197.043,00
2019	AUTORITA' PORTUALE	U122/30	UPB 1 - TITOLO I - USCITE CORRENTI	SEGRETARIO GENERALE	013 Diritto alla mobilità e sviluppo dei sistemi di trasporto	009 Sviluppo e sicurezza della navigazione e del trasporto marittimo e per vie d'acqua interne	Trasferimenti allo Stato in ottemperanza a norme relative al contenimento della spesa pubblica	12.695,00	12.695,00
2019	AUTORITA' PORTUALE	U123/10	UPB 1 - TITOLO I - USCITE CORRENTI	SEGRETARIO GENERALE	013 Diritto alla mobilità e sviluppo dei sistemi di trasporto	009 Sviluppo e sicurezza della navigazione e del trasporto marittimo e per vie d'acqua interne	Interessi passivi spese e commissioni bancarie	5.500,00	5.500,00
2019	AUTORITA' PORTUALE	U124/10	UPB 1 - TITOLO I - USCITE CORRENTI	SEGRETARIO GENERALE	013 Diritto alla mobilità e sviluppo dei sistemi di trasporto	009 Sviluppo e sicurezza della navigazione e del trasporto marittimo e per vie d'acqua interne	Imposte, tasse e tributi vari	1.562,39	1.562,39
2019	AUTORITA' PORTUALE	U125/10	UPB 1 - TITOLO I - USCITE CORRENTI	SEGRETARIO GENERALE	013 Diritto alla mobilità e sviluppo dei sistemi di trasporto	009 Sviluppo e sicurezza della navigazione e del trasporto marittimo e per vie d'acqua interne	Restituzioni e rimborsi diversi	1.641,55	1.891,55
2019	AUTORITA' PORTUALE	U126/10	UPB 1 - TITOLO I - USCITE CORRENTI	SEGRETARIO GENERALE	013 Diritto alla mobilità e sviluppo dei sistemi di trasporto	009 Sviluppo e sicurezza della navigazione e del trasporto marittimo e per vie d'acqua interne	Spese per liti, arbitraggi, risarcimenti ed accessori	31.170,82	31.170,82
2019	AUTORITA' PORTUALE	U126/40	UPB 1 - TITOLO I - USCITE CORRENTI	SEGRETARIO GENERALE	013 Diritto alla mobilità e sviluppo dei sistemi di trasporto	009 Sviluppo e sicurezza della navigazione e del trasporto marittimo e per vie d'acqua interne	Spese per realizzo delle entrate	1.518,67	1.518,67
2019	AUTORITA' PORTUALE	U142/10	UPB 1 - TITOLO I - USCITE CORRENTI	SEGRETARIO GENERALE	013 Diritto alla mobilità e sviluppo dei sistemi di trasporto	009 Sviluppo e sicurezza della navigazione e del trasporto marittimo e per vie d'acqua interne	Accantonamento al trattamento di fine rapporto	23.888,22	9.735,70
2019	AUTORITA' PORTUALE	U211/10	UPB 2 - TITOLO II - SPESE IN CONTO CAPITALE	SEGRETARIO GENERALE	013 Diritto alla mobilità e sviluppo dei sistemi di trasporto	009 Sviluppo e sicurezza della navigazione e del trasporto marittimo e per vie d'acqua interne	Acquisto, costruzione, trasformazione di opere portuali ed immobiliari - approfondimento fondi	0,00	573.085,64
2019	AUTORITA' PORTUALE	U211/10	UPB 2 - TITOLO II - SPESE IN CONTO CAPITALE	SEGRETARIO GENERALE	013 Diritto alla mobilità e sviluppo dei sistemi di trasporto	009 Sviluppo e sicurezza della navigazione e del trasporto marittimo e per vie d'acqua interne	Acquisto, costruzione, trasformazione di opere portuali ed immobiliari - approfondimento fondi	56.432.371,22	3.778.648,44

2019	AUTORITA' PORTUALE	U211/20	UPB 2 - TITOLO II - SPESE IN CONTO CAPITALE	SEGRETARIO GENERALE	013 Diritto alla mobilità e sviluppo dei sistemi di trasporto	009 Sviluppo e sicurezza della navigazione e del trasporto marittimo e per vie d'acqua interne	Lavori di straordinaria manutenzione	0,00	23.271,02
2019	AUTORITA' PORTUALE	U211/20	UPB 2 - TITOLO II - SPESE IN CONTO CAPITALE	SEGRETARIO GENERALE	013 Diritto alla mobilità e sviluppo dei sistemi di trasporto	009 Sviluppo e sicurezza della navigazione e del trasporto marittimo e per vie d'acqua interne	Lavori di straordinaria manutenzione	0,00	0,00
2019	AUTORITA' PORTUALE	U211/25	UPB 2 - TITOLO II - SPESE IN CONTO CAPITALE	SEGRETARIO GENERALE	013 Diritto alla mobilità e sviluppo dei sistemi di trasporto	009 Sviluppo e sicurezza della navigazione e del trasporto marittimo e per vie d'acqua interne	Prestazioni di terzi per manutenzioni straordinarie degli immobili dell'Autorità Portuale	50.048,24	8.933,01
2019	AUTORITA' PORTUALE	U212/10	UPB 2 - TITOLO II - SPESE IN CONTO CAPITALE	SEGRETARIO GENERALE	013 Diritto alla mobilità e sviluppo dei sistemi di trasporto	009 Sviluppo e sicurezza della navigazione e del trasporto marittimo e per vie d'acqua interne	Acquisto di attrezzature e macchinari	0,00	2.171,60
2019	AUTORITA' PORTUALE	U212/20	UPB 2 - TITOLO II - SPESE IN CONTO CAPITALE	SEGRETARIO GENERALE	013 Diritto alla mobilità e sviluppo dei sistemi di trasporto	009 Sviluppo e sicurezza della navigazione e del trasporto marittimo e per vie d'acqua interne	Acquisto autoveicoli e motoveicoli e parti di ricambio degli stessi	27.940,91	0,00
2019	AUTORITA' PORTUALE	U212/40	UPB 2 - TITOLO II - SPESE IN CONTO CAPITALE	SEGRETARIO GENERALE	032 Servizi istituzionali e generali delle amministrazioni di pubblica competenza	002 Servizi e affari generali per le Amministrazioni di competenza	Acquisto di beni immateriali (progetti, brevetti)	2.472.309,82	82.188,40
2019	AUTORITA' PORTUALE	U212/45	UPB 2 - TITOLO II - SPESE IN CONTO CAPITALE	SEGRETARIO GENERALE	013 Diritto alla mobilità e sviluppo dei sistemi di trasporto	009 Sviluppo e sicurezza della navigazione e del trasporto marittimo e per vie d'acqua interne	Impianti Portuali	4.255.480,07	51.677,33
2019	AUTORITA' PORTUALE	U212/50	UPB 2 - TITOLO II - SPESE IN CONTO CAPITALE	SEGRETARIO GENERALE	013 Diritto alla mobilità e sviluppo dei sistemi di trasporto	009 Sviluppo e sicurezza della navigazione e del trasporto marittimo e per vie d'acqua interne	Acquisto mobili e macchine d'ufficio	69.888,10	32.583,64
2019	AUTORITA' PORTUALE	U215/30	UPB 2 - TITOLO II - SPESE IN CONTO CAPITALE	SEGRETARIO GENERALE	013 Diritto alla mobilità e sviluppo dei sistemi di trasporto	009 Sviluppo e sicurezza della navigazione e del trasporto marittimo e per vie d'acqua interne	Indennità di anzianità	91.623,76	113.730,56
2019	AUTORITA' PORTUALE	U311/10	UPB 3 - TITOLO III - PARTITE DI GIRO	SEGRETARIO GENERALE	099 Servizi per conto terzi e partite di giro	001 Servizi per conto terzi e partite di giro	Ritenute erariali	1.152.456,99	1.227.661,65
2019	AUTORITA' PORTUALE	U311/20	UPB 3 - TITOLO III - PARTITE DI GIRO	SEGRETARIO GENERALE	099 Servizi per conto terzi e partite di giro	001 Servizi per conto terzi e partite di giro	Ritenute previdenziali ed assistenziali	236.552,25	243.997,80
2019	AUTORITA' PORTUALE	U311/30	UPB 3 - TITOLO III - PARTITE DI GIRO	SEGRETARIO GENERALE	099 Servizi per conto terzi e partite di giro	001 Servizi per conto terzi e partite di giro	Ritenute diverse	52.966,55	54.224,49
2019	AUTORITA' PORTUALE	U311/60	UPB 3 - TITOLO III - PARTITE DI GIRO	SEGRETARIO GENERALE	099 Servizi per conto terzi e partite di giro	001 Servizi per conto terzi e partite di giro	Somme pagate per conto terzi	167,16	167,16
2019	AUTORITA' PORTUALE	U311/70	UPB 3 - TITOLO III - PARTITE DI GIRO	SEGRETARIO GENERALE	099 Servizi per conto terzi e partite di giro	001 Servizi per conto terzi e partite di giro	Partite in sospeso	70.232,81	68.459,01
2019	AUTORITA' PORTUALE	U311/80	UPB 3 - TITOLO III - PARTITE DI GIRO	SEGRETARIO GENERALE	099 Servizi per conto terzi e partite di giro	001 Servizi per conto terzi e partite di giro	Anticipazione fondo economato	3.000,00	3.000,00
2019	AUTORITA' PORTUALE	U311/90	UPB 3 - TITOLO III - PARTITE DI GIRO	SEGRETARIO GENERALE	099 Servizi per conto terzi e partite di giro	001 Servizi per conto terzi e partite di giro	IVA	506.064,50	598.347,88
TOTALI								77.790.390,86	15.567.078,70

Macro		Livelli		Voce		Piano finanziario - D.P.R. n. 132/2013		Piano dei Conti Integrato D.P.R. 132/2013		Associazioni 2019		Impegnato Comp.		Pagato	
				Codice finale		C. DPR97/2003		Descrizione							
E	I	Entrate extratributarie		E.3.01.00.00.00.00								25.695.485,48		26.900.559,62	
E	II	Vendita di beni e servizi e proventi derivanti dalla gestione dei		E.3.01.00.00.00.00								23.863.681,85		24.777.319,82	
E	III	Entrate dalla vendita e dall'erogazione di servizi		E.3.01.02.00.00.00								18.293.767,29		18.652.565,68	
E	IV	Entrate dalla vendita di servizi		E.3.01.02.01.00.00								18.293.767,29		18.652.565,68	
E	V	Proventi da servizi di copia e stampa		E.3.01.02.01.0299		E1.2.4.010		Recuperi e rimborsi diversi				29.678,88		29.678,88	
E	V	Proventi da autorizzazioni		E.3.01.02.01.0355		E1.2.1.040		Proventi di autorizzazione per operazioni portuali di cui all' art.16 L. 84/94				192.423,35		200.796,27	
E	V	Proventi da autorizzazioni		E.3.01.02.01.0355		E1.2.1.050		Proventi autorizzazioni per attività svolte nel porto di cui all' art.68 del				91.110,50		91.110,50	
E	V	Proventi da autorizzazioni		E.3.01.02.01.0355		E1.2.1.060		Canoni per Servizi di Interesse Generale				52.825,93		36.566,53	
E	V	Proventi per traffico e trasporto passeggeri e utenti		E.3.01.02.01.043		E1.2.1.010		Gettito delle tasse sulle merci imbr e sbar Cap. III, Titoli I, L.82/63 ecc.				22.020,76		23.522,36	
E	V	Proventi per traffico e trasporto passeggeri e utenti		E.3.01.02.01.043		E1.2.1.015		Gettito delle tasse Portuali, Art. 2 DPR 107 del 28/05/2009				12.990.368,51		13.228.494,00	
E	V	Proventi per traffico e trasporto passeggeri e utenti		E.3.01.02.01.043		E1.2.1.030		Gettito delle tasse ancoraggio (Capo I, Tit. I, L.82/63 e s.m.)				4.811.114,68		4.890.660,82	
E	V	Proventi da servizi n.a.c.		E.3.01.02.01.9999		E1.2.2.010		Prestazione Mezzi Meccanici				0,00		0,00	
E	V	Proventi da servizi n.a.c.		E.3.01.02.01.9999		E1.2.2.020		Proventi servizio traffico passeggeri				104.224,68		150.736,32	
E	III	Proventi derivanti dalla gestione dei beni		E.3.01.03.00.00.00								5.569.914,56		6.124.753,94	
E	IV	Canoni e concessioni e diritti reali di godimento		E.3.01.03.01.00.00								5.569.914,56		6.124.753,94	
E	V	Diritti reali di godimento		E.3.01.03.01.001		E1.2.3.040		Altri proventi patrimoniali				0,00		0,00	
E	V	Proventi da concessioni su beni		E.3.01.03.01.003		E1.2.3.010		Canoni concessione aree demaniali e delle banchine nell'ambito portuale				5.569.914,56		6.124.753,94	
E	V	Proventi da concessioni su beni		E.3.01.03.01.003		E1.2.3.020		Canoni di affitto beni patrimoniali dell'Autorità Portuale				0,00		0,00	
E	IV	Fitti, noleggi e locazioni		E.3.01.03.02.00.00								0,00		0,00	
E	V	Locazioni di altri beni immobili		E.3.01.03.02.002		E1.2.3.020		Canoni di affitto beni patrimoniali dell'Autorità Portuale				0,00		0,00	
E	II	Interessi attivi		E.3.03.00.00.00.00								1.509,41		1.114,28	
E	III	Altri interessi attivi		E.3.03.03.00.00.00								1.509,41		1.114,28	
E	IV	Interessi attivi da depositi bancari o postali		E.3.03.03.00.001		E1.2.3.030		Interessi attivi su titoli, depositi, conti correnti				1.509,41		1.114,28	
E	V	Interessi attivi da depositi bancari o postali		E.3.03.03.00.001		E1.2.3.030		Interessi attivi su titoli, depositi, conti correnti				1.509,41		1.114,28	
E	II	Altre entrate da redditi da capitale		E.3.04.00.00.00.00								0,00		0,00	
E	III	Altre entrate da redditi da capitale		E.3.04.00.00.00.00								0,00		0,00	
E	IV	Altre entrate da redditi da capitale n.a.c.		E.3.04.99.99.00.00								0,00		0,00	
E	V	Altre entrate da redditi da capitale n.a.c.		E.3.04.99.99.9999		E1.2.3.040		Altri proventi patrimoniali				0,00		0,00	
E	II	Rimborsi e altre entrate correnti		E.3.05.00.00.00.00								1.830.294,22		2.122.125,72	
E	III	Indennizzi di assicurazione		E.3.05.01.00.00.00								8.326,61		8.118,05	
E	IV	Indennizzi di assicurazione contro i danni		E.3.05.01.01.00.00								8.326,61		8.118,05	
E	V	Altri indennizzi di assicurazione contro i danni		E.3.05.01.01.9999		E1.2.5.020		Entrate varie ed eventuali				8.326,61		8.118,05	
E	III	Rimborsi in entrata		E.3.05.02.00.00.00								100.270,38		69.832,88	
E	IV	Entrate da rimborsi, recuperi e restituzioni di somme non dovute o		E.3.05.02.03.00.00								100.270,38		69.832,88	
E	V	Entrate da rimborsi, recuperi e restituzioni di somme non dovute o incassate		E.3.05.02.03.0055		E1.2.4.010		Recuperi e rimborsi diversi				100.270,38		69.832,88	
E	III	Altre entrate correnti n.a.c.		E.3.05.99.00.00.00								1.721.697,23		2.044.174,79	
E	IV	Altre entrate correnti n.a.c.		E.3.05.99.99.00.00								1.721.697,23		2.044.174,79	
E	V	Altre entrate correnti n.a.c.		E.3.05.99.99.9999		E1.2.5.020		Entrate varie ed eventuali				1.721.697,23		2.044.174,79	
E	I	Entrate in conto capitale		E.4.00.00.00.00.00								14.324.056,70		16.134.040,33	
E	II	Contributi agli investimenti		E.4.02.00.00.00.00								14.324.056,70		16.134.040,33	
E	III	Contributi agli investimenti da amministrazioni pubbliche		E.4.02.01.00.00.00								14.324.056,70		16.134.040,33	
E	IV	Contributi agli investimenti da Amministrazioni Centrali		E.4.02.01.01.00.00								14.324.056,70		16.134.040,33	
E	V	Contributi agli investimenti da Ministeri		E.4.02.01.01.001		E2.2.1.010		Finanziamento dello stato per esecuzione di opere di grande infrastruttura				11.040.528,26		12.850.511,89	
E	V	Contributi agli investimenti da Ministeri		E.4.02.01.01.001		E2.2.1.020		Concorso da parte dello Stato per spese di manutenzione straordinaria				0,00		0,00	
E	V	Contributi agli investimenti da Ministeri		E.4.02.01.01.001		E2.3.1.010		Operazioni finanziarie a medio e lungo termine				3.283.528,44		3.283.528,44	

E	IV	Contributi agli investimenti da Amministrazioni Locali	E.4.02.01.02.000					0,00	0,00
E	V	Contributi agli investimenti da Regioni e province autonome	E.4.02.01.02.001	E2.2.2.010	Contributo della Regione Sicilia			0,00	0,00
E	I	Entrate per conto terzi e partite di giro	E.9.00.00.00.000				2.021.440,26	2.096.184,22	2.096.184,22
E	II	Entrate per conto terzi e partite di giro	E.9.01.00.00.000				2.021.440,26	2.096.184,22	2.096.184,22
E	III	Altre ritenute	E.9.01.01.00.000				506.064,50	592.839,87	592.839,87
E	IV	Ritenute per scissione contabile IVA (split payment)	E.9.01.01.02.000				506.064,50	592.839,87	592.839,87
E	V	Ritenute per scissione contabile IVA (split payment)	E.9.01.01.02.001	E3.1.1.080	IVA		506.064,50	592.839,87	592.839,87
E	III	Ritenute su redditi da lavoro dipendente	E.9.01.02.00.000				1.389.009,24	1.392.737,67	1.392.737,67
E	IV	Ritenute erariali su redditi da lavoro dipendente per conto terzi	E.9.01.02.01.000				1.152.456,99	1.155.385,91	1.155.385,91
E	V	Ritenute erariali su redditi da lavoro dipendente per conto terzi	E.9.01.02.01.001	E3.1.1.010	Ritenute erariali		1.152.456,99	1.155.385,91	1.155.385,91
E	IV	Ritenute previdenziali e assistenziali su redditi da lavoro dipendente	E.9.01.02.02.000				236.552,25	237.351,76	237.351,76
E	V	Ritenute previdenziali e assistenziali su redditi da lavoro dipendente per	E.9.01.02.02.001	E3.1.1.020	Ritenute previdenziali ed assistenziali		236.552,25	237.351,76	237.351,76
E	III	Altre entrate per partite di giro	E.9.01.99.00.000				126.366,52	110.606,68	110.606,68
E	IV	Rimborso di fondi economici e carte aziendali	E.9.01.99.03.000				3.000,00	3.000,00	3.000,00
E	V	Rimborso di fondi economici e carte aziendali	E.9.01.99.03.001	E3.1.1.080	Restituzione fondo economato a fine esercizio		3.000,00	3.000,00	3.000,00
E	IV	Altre entrate per partite di giro diverse	E.9.01.99.99.000				123.366,52	107.606,68	107.606,68
E	V	Altre entrate per partite di giro diverse	E.9.01.99.99.999	E3.1.1.030	Ritenute diverse		123.366,52	107.606,68	107.606,68
E	V	Altre entrate per partite di giro diverse	E.9.01.99.99.999	E3.1.1.040	Recupero dal personale per anticipazioni concesse dall'Ente		52.966,55	52.966,55	52.966,55
E	V	Altre entrate per partite di giro diverse	E.9.01.99.99.999	E3.1.1.050	Trattamenti per conto terzi		0,00	0,00	0,00
E	V	Altre entrate per partite di giro diverse	E.9.01.99.99.999	E3.1.1.060	Rimborso di somme pagate per conto terzi		167,16	167,16	167,16
E	V	Altre entrate per partite di giro diverse	E.9.01.99.99.999	E3.1.1.070	Partite in sospeso		70.232,81	54.472,97	54.472,97
U	I	Spese correnti	U.1.00.00.00.000		TOTALE ENTRATE		42.040.982,44	45.130.784,17	45.130.784,17
U	II	Redditi da lavoro dipendente	U.1.01.00.00.000				12.369.288,48	8.774.931,07	8.774.931,07
U	III	Ributazioni lorde	U.1.01.01.00.000				4.893.865,72	3.923.300,75	3.923.300,75
U	IV	Ributazioni in denaro	U.1.01.01.01.000				4.217.655,36	3.141.580,56	3.141.580,56
U	V	Voci stipendiali corrisposte al personale a tempo indeterminato	U.1.01.01.01.002	U1.1.2.010	Emolumenti e rimborso missioni Segretario Generale		3.929,11	3.570,91	3.570,91
U	V	Voci stipendiali corrisposte al personale a tempo indeterminato	U.1.01.01.01.002	U1.1.2.020	Emolumenti fissi al personale dipendente		1.443.627,56	1.431.172,55	1.431.172,55
U	V	Straordinario per il personale a tempo indeterminato	U.1.01.01.01.003	U1.1.2.030	Emolumenti variabili al personale dipendente		8.927,79	209.678,05	209.678,05
U	V	Indennità ed altri compensi, esclusi i rimborsi spesa per missione, corrisposti	U.1.01.01.01.004	U1.1.2.030	Emolumenti variabili al personale dipendente		281.959,00	67.449,66	67.449,66
U	V	Indennità ed altri compensi, esclusi i rimborsi spesa per missione, corrisposti	U.1.01.01.01.004	U1.1.2.050	Altri oneri per il personale		71,12	85.071,12	85.071,12
U	V	Indennità ed altri compensi, esclusi i rimborsi spesa per missione, corrisposti	U.1.01.01.01.004	U1.1.2.080	Oneri della contrattazione decentrata o aziendale		2.015.700,00	834.007,44	834.007,44
U	V	Indennità ed altri compensi, esclusi i rimborsi spesa per missione, corrisposti	U.1.01.01.01.004	U1.1.2.080	Oneri derivanti da rimborsi contrattuali		0,00	78.100,00	78.100,00
U	V	Voci stipendiali corrisposte al personale a tempo determinato	U.1.01.01.01.006	U1.1.2.010	Emolumenti e rimborso missioni Segretario Generale		122.614,27	122.614,27	122.614,27
U	V	Voci stipendiali corrisposte al personale a tempo determinato	U.1.01.01.01.006	U1.1.2.020	Emolumenti fissi al personale dipendente		340.826,51	309.916,56	309.916,56
U	IV	Altre spese per il personale	U.1.01.01.02.000				15.011,56	14.782,36	14.782,36
U	V	Altre spese per il personale n.a.c.	U.1.01.01.02.999	U1.1.2.050	Altri oneri per il personale		15.011,56	14.782,36	14.782,36
U	III	Contributi sociali a carico dell'ente	U.1.01.02.00.000				661.198,80	666.937,83	666.937,83
U	IV	Contributi sociali effettivi a carico dell'ente	U.1.01.02.01.000				661.198,80	666.937,83	666.937,83
U	V	Contributi obbligatori per il personale	U.1.01.02.01.001	U1.1.2.070	Oneri previdenziali, assistenziali e fiscali a carico dell'Ente		637.310,58	657.202,13	657.202,13
U	V	Contributi per indennità di fine rapporto erogata tramite INPS	U.1.01.02.01.003	U1.4.2.010	Accantonamento al trattamento di fine rapporto		23.888,22	9.735,70	9.735,70
U	II	Imposte e tasse a carico dell'ente	U.1.02.00.00.000				121.902,95	133.558,79	133.558,79
U	III	Imposte, tasse e proventi assimilati a carico dell'ente	U.1.02.01.00.000				121.902,95	133.558,79	133.558,79
U	IV	Imposta regionale sulle attività produttive (IRAP)	U.1.02.01.01.000				120.339,96	131.996,40	131.996,40
U	V	Imposta regionale sulle attività produttive (IRAP)	U.1.02.01.01.001	U1.1.1.010	Indennità di carica e rimborsi spese al Presidente dell'Autorità Portuale		9.697,75	9.743,58	9.743,58
U	V	Imposta regionale sulle attività produttive (IRAP)	U.1.02.01.01.001	U1.1.2.070	Oneri previdenziali, assistenziali e fiscali a carico dell'Ente		110.642,21	122.252,82	122.252,82
U	IV	Imposta di registro e di bollo	U.1.02.01.02.000				661,25	661,25	661,25
U	V	Imposta di registro e di bollo	U.1.02.01.02.001	U1.2.4.010	Imposte, tasse e tributi vari		661,25	661,25	661,25
U	IV	Imposte, tasse e proventi assimilati a carico dell'ente n.a.c.	U.1.02.01.99.000				901,14	901,14	901,14
U	V	Imposte, tasse e proventi assimilati a carico dell'ente n.a.c.	U.1.02.01.99.999	U1.2.4.010	Imposte, tasse e tributi vari		901,14	901,14	901,14

U	II	Acquisto di beni e servizi	U.1.03.00.00.000			6.878.355,05	4.394.196,17
U	III	Acquisto di beni	U.1.03.01.00.000			27.445,98	32.451,09
U	IV	Giornali, riviste e pubblicazioni	U.1.03.01.01.001	U.1.3.080	Periodici, riviste e pubblicazioni	12.088,86	12.088,86
U	V	Giornali e riviste	U.1.03.01.01.001	U.1.3.080		12.088,86	12.088,86
U	IV	Altri beni di consumo	U.1.03.01.02.000			15.357,12	20.362,23
U	V	Carta, cancelleria e stampati	U.1.03.01.02.001	U.1.1.3.070	Materiale economato	3.669,58	8.454,66
U	V	Carburanti, combustibili e lubrificanti	U.1.03.01.02.002	U.1.1.3.010	Spese commesse con l'utilizzo dei mezzi di trasporto (autoveicoli),	11.687,54	11.907,57
U	V	Vestituario	U.1.03.01.02.004	U.1.1.3.130	Spese per effetti di corredo per il personale dipendente	0,00	0,00
U	V	Altri beni e materiali di consumo n.a.c.	U.1.03.01.02.999	U.1.3.180	Acquisto materiale di consumo	0,00	0,00
U	III	Organismo di servizi	U.1.03.02.00.000			6.850.909,07	4.361.747,08
U	IV	Organi e incarichi istituzionali dell'amministrazione	U.1.03.02.01.000			342.633,57	345.747,23
U	V	Organi istituzionali dell'amministrazione - Indennità	U.1.03.02.01.001	U.1.1.010	Indennità di carica e rimborsi spese al Presidente dell'Autorità Portuale	242.164,49	230.981,90
U	V	Organi istituzionali dell'amministrazione - Indennità	U.1.03.02.01.001	U.1.1.020	Indennità di carica e rimborsi spese ai membri del Comitato	1.350,00	1.440,00
U	V	Organi istituzionali dell'amministrazione - Rimborsi	U.1.03.02.01.002	U.1.1.100	Indennità di carica e rimborsi spese al Presidente dell'Autorità Portuale	11.485,45	20.158,40
U	V	Compensi agli organi istituzionali di revisione, di controllo ed altri incarichi	U.1.03.02.01.008	U.1.1.030	Indennità di carica e rimborso spese agli organi di controllo	87.633,63	93.166,93
U	IV	Organizzazione eventi, pubblicità e servizi per trasferta	U.1.03.02.02.000			334.606,75	368.295,92
U	V	Indennità di missione e di trasferta	U.1.03.02.02.002	U.1.2.040	Indennità e rimborso per missioni	20.312,73	18.727,56
U	V	Pubblicità	U.1.03.02.02.004	U.1.3.150	Spese di pubblicità (Legge 67/87)	0,00	0,00
U	V	Organizzazione e partecipazione a manifestazioni e convegni	U.1.03.02.02.005	U.1.2.100	Spese promozionali e di propaganda	314.294,02	349.568,36
U	IV	Acquisto di servizi per formazione e addestramento del personale	U.1.03.02.04.000			3.475,00	3.932,31
U	V	Acquisto di servizi per altre spese per formazione e addestramento n.a.c.	U.1.03.02.04.999	U.1.2.060	Spese per organizzazione di corsi per il personale e partecipaz. a spese	3.475,00	3.932,31
U	IV	Utensili e canoni	U.1.03.02.05.000			822.901,83	955.322,90
U	V	Telefonia fissa	U.1.03.02.05.001	U.1.3.060	Utensile varie	47.005,87	52.113,69
U	V	Telefonia mobile	U.1.03.02.05.002	U.1.3.060	Utensile varie	3.215,41	2.916,48
U	V	Energia elettrica	U.1.03.02.05.004	U.1.3.060	Utensile varie	443,66	81.227,25
U	V	Energia elettrica	U.1.03.02.05.004	U.1.2.100	Prestazioni istituzionali di terzi	125.605,07	229.104,84
U	V	Acqua	U.1.03.02.05.005	U.1.3.060	Utensile varie	60.783,51	60.734,61
U	V	Acqua	U.1.03.02.05.005	U.1.2.100	Prestazioni istituzionali di terzi	577.737,24	524.656,74
U	V	Gas	U.1.03.02.05.006	U.1.3.030	Lavori di manutenzione, riparazione, adattamenti di locali a disposizione	8.131,07	4.569,29
U	IV	Utilizzo di beni di terzi	U.1.03.02.07.000			0,00	1.272,88
U	V	Localizzazione di beni immobili	U.1.03.02.07.001	U.1.3.040	Localizzazioni passive	0,00	1.272,88
U	IV	Manutenzione ordinaria e riparazioni	U.1.03.02.09.000			676.862,24	149.865,13
U	V	Manutenzione ordinaria e riparazioni di beni immobili	U.1.03.02.09.008	U.1.3.010	Spese commesse con l'utilizzo dei mezzi di trasporto (autoveicoli),	1.965,82	1.235,02
U	V	Manutenzione ordinaria e riparazioni di beni immobili	U.1.03.02.09.008	U.1.3.025	Lavori di manutenzione, riparazione, adattamenti dei locali a disposizione	55.335,52	48.446,78
U	V	Manutenzione ordinaria e riparazioni di beni immobili	U.1.03.02.09.008	U.1.3.030	Lavori di manutenzione, riparazione, adattamenti di locali a disposizione	11.814,05	13.900,25
U	V	Manutenzione ordinaria e riparazioni di beni immobili	U.1.03.02.09.008	U.1.2.100	Manutenzione aree, opere, edifici demaniali	607.746,85	86.283,08
U	IV	Consulenze	U.1.03.02.10.000			0,00	0,00
U	V	Incarichi libero professionali di studi, ricerca e consulenza	U.1.03.02.10.001	U.1.3.050	Spese per consulenze, studi ed altre analoghe prestazioni professionali	0,00	0,00
U	IV	Servizi ausiliari per il funzionamento dell'ente	U.1.03.02.13.000			4.401.934,32	2.304.451,65
U	V	Servizi di pulizia e lavanderia	U.1.03.02.13.002	U.1.3.030	Lavori di manutenzione, riparazione, adattamenti di locali a disposizione	243.335,19	69.927,68
U	V	Trasporti, traslochi e facchinaggio	U.1.03.02.13.003	U.1.3.120	Spese per trasporto materiali, mobili ed attrezzature speciali	0,00	0,00
U	V	Altri servizi ausiliari n.a.c.	U.1.03.02.13.999	U.1.2.100	Prestazioni istituzionali di terzi	4.153.599,13	2.234.523,97
U	IV	Servizi amministrativi	U.1.03.02.16.000			34.087,44	35.994,95
U	V	Spese postali	U.1.03.02.16.002	U.1.3.090	Spese postali	950,66	950,66
U	V	Spese notariali	U.1.03.02.16.004	U.1.3.110	Spese per atti e contratti vari	0,00	0,00
U	V	Altre spese per servizi amministrativi	U.1.03.02.16.999	U.1.3.100	Spese diverse commesse al funzionamento degli uffici	33.146,78	35.044,29
U	V	Altre spese per servizi amministrativi	U.1.03.02.16.999	U.1.3.110	Spese per atti e contratti vari	0,00	0,00
U	IV	Servizi finanziari	U.1.03.02.17.000			5.500,00	5.500,00
U	V	Oneri per servizio di tesoreria	U.1.03.02.17.002	U.1.2.3.010	Interessi passivi spese e commissioni bancarie	5.500,00	5.500,00
U	IV	Servizi informatici e di telecomunicazioni	U.1.03.02.19.000			139.609,51	60.564,56

U	V	Spese per i sistemi e relativa manutenzione	U.1.02.19.005	U.1.3.100	Spese diverse commesse al funzionamento degli uffici	139.609,51	60.092,42
U	V	Servizi di sicurezza	U.1.03.02.19.006	U.1.2.1.050	Spese per la security portuale	0,00	472,14
U	IV	Altri servizi	U.1.03.02.99.000			89.288,41	130.799,55
U	V	Altre spese legali	U.1.03.02.99.002	U.1.3.170	Spese legali, giudiziarie e varie	88.061,09	130.202,23
U	V	Servizi per attività di rappresentanza	U.1.03.02.99.011	U.1.3.160	Spese di rappresentanza	1.227,32	597,32
U	II	Trasferimenti correnti	U.1.04.00.00.000			393.442,00	341.900,00
U	III	Trasferimenti correnti a Amministrazioni Pubbliche	U.1.04.01.00.000			391.642,00	339.600,00
U	IV	Trasferimenti correnti a Amministrazioni Centrali	U.1.04.01.01.000			271.642,00	271.642,00
U	V	Trasferimenti correnti al Ministero dell'economia in attuazione di norme in	U.1.04.01.01.020	U.1.2.2.030	Trasferimenti allo Stato in ottemperanza a norme relative al contenimento	271.642,00	271.642,00
U	IV	Trasferimenti correnti a Amministrazioni Locali	U.1.04.01.02.000			120.000,00	67.958,00
U	V	Trasferimenti correnti a Regioni e province autonome	U.1.04.01.02.001	U.1.2.2.020	Contributi allo sviluppo delle realizzazioni di autostrade del mare di	120.000,00	67.958,00
U	III	Trasferimenti correnti a Imprese	U.1.04.03.00.000			1.800,00	2.300,00
U	IV	Trasferimenti correnti a altre imprese	U.1.04.03.00.000			1.800,00	2.300,00
U	V	Trasferimenti correnti a altre imprese	U.1.04.03.99.999	U.1.2.2.010	Contributi aventi attinenza allo sviluppo dell'attività portuale	1.800,00	2.300,00
U	II	Rimborsi e poste correttive delle entrate	U.1.09.00.00.000			1.641,55	1.891,55
U	III	Altri Rimborsi di parte corrente di somme non dovute o incassate	U.1.09.99.00.000			1.641,55	1.891,55
U	IV	Rimborsi di parte corrente a Imprese di somme non dovute o incassate	U.1.09.99.05.000			1.641,55	1.891,55
U	V	Rimborsi di parte corrente a Imprese di somme non dovute o incassate in	U.1.09.99.05.001	U.1.2.5.010	Restituzioni e rimborsi diversi	1.641,55	1.891,55
U	II	Altre spese correnti	U.1.10.00.00.000			80.081,81	80.081,81
U	III	Fondi di riserva e altri accantonamenti	U.1.10.01.00.000			0,00	0,00
U	IV	Fondo di riserva	U.1.10.01.01.000			0,00	0,00
U	V	Fondi di riserva	U.1.10.01.01.001	U.1.2.6.020	Fondo di riserva	0,00	0,00
U	V	Altri fondi e accantonamenti	U.1.10.01.99.000			0,00	0,00
U	V	Altri fondi n.a.c.	U.1.10.01.99.999	U.1.5.1.010	Accantonamenti a fondi rischi ed oneri	0,00	0,00
U	III	Premi di assicurazione	U.1.10.04.00.000			47.392,32	47.392,32
U	IV	Premi di assicurazione contro i danni	U.1.10.04.01.000			47.392,32	47.392,32
U	V	Premi di assicurazione su beni immobili	U.1.10.04.01.002	U.1.3.140	Premi di assicurazione	47.392,32	47.392,32
U	III	Spese dovute a sanzioni, risarcimenti e indennizzi	U.1.10.05.00.000			31.170,82	31.170,82
U	IV	Spese per risarcimento danni	U.1.10.05.02.000			31.170,82	31.170,82
U	V	Spese per risarcimento danni	U.1.10.05.02.001	U.1.2.6.010	Spese per liti, arbitraggi, risarcimenti ed accessori	31.170,82	31.170,82
U	III	Altre spese correnti n.a.c.	U.1.10.99.00.000			1.518,67	1.518,67
U	IV	Altre spese correnti n.a.c.	U.1.10.99.99.000	U.1.2.6.030	Oneri vari straordinari	1.518,67	1.518,67
U	V	Altre spese correnti n.a.c.	U.1.10.99.99.999	U.1.2.6.040	Spese per realizzo delle entrate	1.518,67	1.518,67
U	I	Spese in conto capitale	U.2.00.00.00.000			63.399.662,12	4.666.289,64
U	II	Investimenti fissi lordi e acquisto di terreni	U.2.02.01.00.000			63.308.038,36	4.552.559,08
U	III	Beni materiali	U.2.02.01.00.000			4.353.309,08	682.789,23
U	IV	Mezzi di trasporto ad uso civile, di sicurezza e ordine pubblico	U.2.02.01.01.000			27.940,91	23.271,02
U	V	Mezzi di trasporto stradali	U.2.02.01.01.001	U.2.1.1.020	Lavori di straordinaria manutenzione	0,00	23.271,02
U	V	Mezzi di trasporto ad uso civile, di sicurezza e ordine pubblico n.a.c.	U.2.02.01.01.999	U.2.1.2.020	Acquisto autoveicoli e motoveicoli e parti di ricambio degli stessi	27.940,91	0,00
U	IV	Mobili e arredi	U.2.02.01.03.000			69.888,10	32.583,64
U	V	Mobili e arredi per ufficio	U.2.02.01.03.001	U.2.1.2.050	Acquisto mobili e macchine d'ufficio	69.888,10	32.583,64
U	IV	Impianti e macchinari	U.2.02.01.04.000			0,00	2.171,60
U	V	Macchinari	U.2.02.01.04.001	U.2.1.2.010	Acquisto di attrezzature e macchinari	0,00	2.171,60
U	IV	Macchine per ufficio	U.2.02.01.06.000			0,00	0,00
U	V	Macchine per ufficio	U.2.02.01.06.001	U.2.1.2.050	Acquisto mobili e macchine d'ufficio	0,00	0,00
U	IV	Beni immobili	U.2.02.01.09.000			4.255.480,07	624.762,97
U	V	Infrastrutture portuali e aeroportuali	U.2.02.01.09.011	U.2.1.1.010	Acquisto, costruzione, trasformazione di opere portuali ed immobiliari -	0,00	573.085,64
U	V	Infrastrutture portuali e aeroportuali	U.2.02.01.09.011	U.2.1.2.045	Impianti Portuali	4.255.480,07	51.677,33
U	III	Beni immateriali	U.2.02.03.00.000			58.954.729,28	3.869.769,85

U	IV	Software	U.2.02.03.02.000	U2.1.2.040			2.472.309,82	82.188,40
U	V	Acquisto software	U.2.02.03.02.002	U2.1.2.040	Acquisto di beni immateriali (progetti, brevetti)		2.472.309,82	82.188,40
U	IV	Manutenzione straordinaria su beni di terzi	U.2.02.03.06.000				56.482.419,46	3.787.561,45
U	V	Manutenzione straordinaria su beni demaniali di terzi	U.2.02.03.06.001	U2.1.1.010	Acquisto, costruzione, trasformazione di opere portuali ed immobiliari -		56.482.419,46	3.787.561,45
U	V	Manutenzione straordinaria su beni demaniali di terzi	U.2.02.03.06.001	U2.1.1.020	Lavori di straordinaria manutenzione		0,00	0,00
U	V	Manutenzione straordinaria su beni demaniali di terzi	U.2.02.03.06.001	U2.1.1.025	Prestazioni di terzi per manutenzioni straordinarie degli immobili		50.048,24	8.933,01
U	II	Altre spese in conto capitale	U.2.05.00.00.000				91.623,76	113.730,56
U	III	Altre spese in conto capitale n.a.c.	U.2.05.99.00.000				91.623,76	113.730,56
U	IV	Altre spese in conto capitale n.a.c.	U.2.05.99.99.000	U2.1.5.030	Indennità di anzianità		91.623,76	113.730,56
U	V	Altre spese in conto capitale n.a.c.	U.2.05.99.99.999				0,00	0,00
U	I	Rimborso Prestiti	U.4.00.00.00.000				0,00	0,00
U	II	Rimborso mutui e altri finanziamenti a medio lungo termine	U.4.03.00.00.000				0,00	0,00
U	III	Rimborso Mutui e altri finanziamenti a medio lungo termine	U.4.03.01.00.000				0,00	0,00
U	IV	Rimborso Mutui e altri finanziamenti a medio lungo termine ad altri	U.4.03.01.05.000				0,00	0,00
U	V	Rimborso Mutui e altri finanziamenti a medio lungo termine ad altri soggetti	U.4.03.01.05.001	U2.2.1.020	Rimborso di finanziamenti a medio e lungo termine		0,00	0,00
U	I	Uscite per conto terzi e partite di giro	U.7.00.00.00.000				2.021.440,26	2.125.857,99
U	II	Uscite per partite di giro	U.7.01.00.00.000				2.021.440,26	2.125.857,99
U	III	Versamenti di altre ritenute	U.7.01.01.00.000				506.064,50	528.347,88
U	IV	Versamento delle ritenute per scissione contabile IVA (split payment)	U.7.01.01.02.000				506.064,50	528.347,88
U	V	Versamento delle ritenute per scissione contabile IVA (split payment)	U.7.01.01.02.001	U3.1.1.090	IVA		506.064,50	528.347,88
U	III	Versamenti di ritenute su Redditi da lavoro dipendente	U.7.01.02.00.000				1.371.541,13	1.449.928,13
U	IV	Versamenti di ritenute erariali su Redditi da lavoro dipendente riscosse	U.7.01.02.01.000				1.116.012,94	1.186.877,60
U	V	Versamenti di ritenute erariali su Redditi da lavoro dipendente riscosse per	U.7.01.02.01.001	U3.1.1.010	Ritenute erariali		1.116.012,94	1.186.877,60
U	IV	Versamenti di ritenute previdenziali e assistenziali su Redditi da lavoro	U.7.01.02.02.000				253.361,03	262.883,37
U	V	Versamenti di ritenute previdenziali e assistenziali su Redditi da lavoro	U.7.01.02.02.001	U3.1.1.020	Ritenute previdenziali ed assistenziali		253.361,03	262.883,37
U	V	Versamenti di ritenute previdenziali e assistenziali su Redditi da lavoro	U.7.01.02.02.001	U3.1.1.030	Ritenute diverse		16.808,78	18.885,57
U	IV	Altri versamenti di ritenute al personale dipendente per conto di terzi	U.7.01.02.99.000				167,16	167,16
U	V	Altri versamenti di ritenute al personale dipendente per conto di terzi	U.7.01.02.99.999	U3.1.1.050	Versamento trattenute a favore di terzi		0,00	0,00
U	V	Altri versamenti di ritenute al personale dipendente per conto di terzi	U.7.01.02.99.999	U3.1.1.060	Somme pagate per conto terzi		167,16	167,16
U	III	Versamenti di ritenute su Redditi da lavoro autonomo	U.7.01.03.00.000				34.444,05	40.784,05
U	IV	Versamenti di ritenute erariali su Redditi da lavoro autonomo per conto terzi	U.7.01.03.01.001	U3.1.1.010	Ritenute erariali		34.444,05	40.784,05
U	V	Versamenti di ritenute erariali su Redditi da lavoro autonomo per conto terzi	U.7.01.03.01.001	U3.1.1.010	Ritenute diverse		36.157,77	35.338,92
U	III	Altre uscite per partite di giro	U.7.01.99.00.000				109.390,58	106.797,93
U	IV	Costituzione fondi economici e carte aziendali	U.7.01.99.03.000				3.000,00	3.000,00
U	V	Costituzione fondi economici e carte aziendali	U.7.01.99.03.001	U3.1.1.080	Anticipazione fondo economato		3.000,00	3.000,00
U	IV	Altre uscite per partite di giro n.a.c.	U.7.01.99.99.000				106.390,58	103.797,93
U	V	Altre uscite per partite di giro n.a.c.	U.7.01.99.99.999	U3.1.1.030	Ritenute diverse		36.157,77	35.338,92
U	V	Altre uscite per partite di giro n.a.c.	U.7.01.99.99.999	U3.1.1.040	Anticipazioni dell'Ente al personale		0,00	0,00
U	V	Altre uscite per partite di giro n.a.c.	U.7.01.99.99.999	U3.1.1.070	Partite in sospeso		70.232,81	68.459,01
U	V	Altre uscite per partite di giro n.a.c.	U.7.01.99.99.999		TOTALE USCITE		77.790.390,86	15.567.078,70



COLLEGIO DEI REVISORI DEI CONTI DELL'AUTORITA' DI SISTEMA PORTUALE DEL
MARE DI SICILIA ORIENTALE

**RELAZIONE DEL COLLEGIO DEI REVISORI DEI CONTI AL BILANCIO
CONSUNTIVO PER L'ANNO 2019 DELL'AUTORITA' DI SISTEMA PORTUALE DEL
MARE DI SICILIA ORIENTALE
(ALLEGATA AL VERBALE N. 28 del 10 giugno 2020)**

Il Collegio dei Revisori ha proceduto all'esame del conto consuntivo 2019 dell'Autorità di Sistema Portuale del Mare di Sicilia Orientale, secondo rendiconto della gestione dell'Ente, redatto sulla base di quanto dispone il Regolamento di Amministrazione e Contabilità della soppressa Autorità portuale di Augusta (artt. 36 e seguenti) - in quanto applicabile nelle more dell'adozione di un nuovo regolamento della Autorità di Sistema.

Il Conto Consuntivo, operando la distinzione tra il bilancio politico (consuntivo finanziario decisionale) e il bilancio amministrativo per la gestione (consuntivo finanziario gestionale), consente di effettuare, le analisi sul grado di realizzazione degli obiettivi inizialmente formulati.

Il Collegio ritiene altresì utile preliminarmente ribadire che, nel corso dell'esercizio, ha più volte rilevato nei propri verbali criticità sull'adeguatezza dell'assetto organizzativo degli uffici e delle attività ed essi demandate, fattispecie riconducibili, per lo più, a difetto di comunicazione.

Quanto rilevato va, in parte, ricondotto alle difficoltà legate al raggiungimento di una effettiva integrazione organizzativa tra le aree delle due ex A.P. unificate nell'A.d.S.P.; integrazione che, a causa delle vicende che hanno comportato, in un ristretto arco temporale, la cessazione dall'incarico del Segretario Generale, temporaneamente sostituito da un Funzionario f.f. e, da ultimo, dall'attuale Segretario Generale, non ha raggiunto, nell'anno di riferimento soddisfacenti livelli ancorché abbia conseguito significativi miglioramenti.

La gestione 2019 è stata, tra l'altro, caratterizzata da vicende giudiziarie che hanno coinvolto anche il vertice dell'Ente, con conseguente periodo di commissariamento a far data dal 14.10.2019 disposto con Decreto del Ministero delle Infrastrutture e dei Trasporti n. 435 del 14.10.2019.

Non può sottacersi che, all'emergere dei rilievi in questione non poca parte deve attribuirsi ai fatti suddetti ed alla mancata copertura della pianta organica e quindi alla presenza di un assetto organizzativo a tutt'oggi non conforme alle dimensioni dell'Ente. Problematiche che si auspica siano superate nel breve periodo atteso che l'Ente ha già bandito due concorsi.



COLLEGIO DEI REVISORI DEI CONTI DELL'AUTORITA' DI SISTEMA PORTUALE DEL MARE DI SICILIA ORIENTALE

Il complesso delle disfunzioni segnalate nel corso delle attività di verifica ha reso oltremodo difficile procedere con una lineare programmazione dei lavori di controllo demandati al Collegio, il quale, atteso che diverse problematiche riscontrate sono anche frutto di attività svolte prima della unificazione della A.P. di Augusta e Catania, ha provveduto ad invitare le Amministrazioni Vigilanti a valutare la possibilità di avviare verifiche ispettive, al fine di ricondurre la gestione della AdSP in un alveo di efficienza (invito già precedentemente rivolto con verbale n. 10 del 26.07.2018 e n. 16 del 24-25.01.2019).

Il bilancio di previsione relativo all'esercizio 2019 è stato deliberato dal Comitato di Gestione in data 21.11.2018 (Delibera n.17/2018) ed approvato dal Ministero delle Infrastrutture e dei Trasporti in data 26.03.2019, con nota prot. n. 008773. Nel corso dell'esercizio sono state apportate n. 3 variazioni al bilancio previsionale di base con le Determine del Segretario Generale n. 41/19, n. 48/19 e n. 62/19; ulteriore variazione è stata deliberata dal Comitato di Gestione in data 30.05.2019 con Delibera n. 6/19, approvata dall'Amministrazione Vigilante con nota in data 17.10.2019, n. 0027975.

Il Rendiconto Generale è composto dai seguenti documenti:

- a) il conto di bilancio, che si articola nel rendiconto finanziario decisionale e nel rendiconto finanziario gestionale;
- b) quadro generale riassuntivo;
- c) il conto economico;
- d) lo stato patrimoniale;
- e) la nota integrativa;
- f) elenco residui Attivi e Passivi.

E, in allegato, contiene:

- a) la situazione amministrativa;
- b) la relazione sulla gestione;
- c) prospetto raccordo missioni delle PA;
- d) prospetto raccordo nuovo piano dei conti integrato;
- e) la relazione del Collegio dei Revisori dei Conti;



**COLLEGIO DEI REVISORI DEI CONTI DELL'AUTORITA' DI SISTEMA PORTUALE DEL
MARE DI SICILIA ORIENTALE**

f) attestazione di versamento al bilancio dello Stato.

Dall'esame dei suddetti documenti sono state rilevate e riscontrate le risultanze di seguito indicate.

Rendiconto Finanziario Decisionale

TITOLO I – Entrate Correnti – UPB 1.2 – entrate diverse (euro)

<i>Categoria</i>	<i>Descrizione</i>	<i>2019</i>	<i>2018</i>
1.2.1	Entrate tributarie	18.159.864	21.036.946
1.2.2	Entrate derivanti da beni e servizi	104.225	79.402
1.2.3	Redditi e proventi patrimoniali	5.571.424	5.270.563
1.2.4	Poste correttive e compensative di spese correnti	129.949	15.479
1.2.5	Entrate non classificabili in altre voci	1.730.024	1.895.127
	TOTALE TITOLO I	25.695.485	28.297.517

TITOLO II – entrate in Conto Capitale – UPB 2.2 – trasferimenti in Conto Capitale

<i>Categoria</i>	<i>Descrizione</i>	<i>2019</i>	<i>2018</i>
2.2.1	Trasferimenti dello Stato	11.040.528	0
2.2.2	Trasferimenti della Regione Siciliana	0	0
2.3.1	Assunzione di mutui	3.283.528	3.283.528
	TOTALE TITOLO II	14.324.057	3.283.528

TITOLO III - partite di giro - UPB 3.1 – entrate aventi natura di partite di giro

<i>Categoria</i>	<i>Descrizione</i>	<i>2019</i>	<i>2018</i>
3.1.1	Entrate aventi natura di partite di giro	2.021.440	1.609.918



**COLLEGIO DEI REVISORI DEI CONTI DELL'AUTORITA' DI SISTEMA PORTUALE DEL
MARE DI SICILIA ORIENTALE**

	TOTALE TITOLO III	2.021.440	0
--	--------------------------	------------------	----------

Riepilogo Entrate per categorie

- Entrate tributarie	€	18.159.864
- Entrate per beni e servizi	€	104.225
- Redditi e proventi patrimoniali	€	5.571.424
- Poste correttive e compensative di spese correnti	€	129.949
- Entrate non classificabili in altre voci	€	1.730.024
- Trasferimenti dello Stato	€	11.040.528
- Trasferimenti della Regione Siciliana	€	0
- Assunzione di mutui	€	3.283.528
- Entrate per partite di giro	€	2.021.440
Totale generale delle entrate	€	42.040.982

UPB 1 - Titolo I – Uscite Correnti

1.1 Funzionamento

Categoria	Descrizione	2019	2018
1.1.1	Uscite per gli organi dell'Ente	352.331	359.621
1.1.2	Oneri per il personale in attività di servizio	5.004.407	3.401.099
1.1.3	Uscite per l'acquisto di beni di consumo e di servizio	774.844	632.015

1.2 Interventi diversi

Categoria	Descrizione	2019	2018
1.2.1	Uscite per prestazioni istituzionali	5.778.982	1.841.598
1.2.2	Trasferimenti passivi	393.442	2.144.620
1.2.3	Oneri finanziari	5.500	5.500
1.2.4	Oneri tributari	1.562	3.034
1.2.5	Poste correttive e compensative di entrate correnti	1.642	18.002



**COLLEGIO DEI REVISORI DEI CONTI DELL'AUTORITA' DI SISTEMA PORTUALE DEL
MARE DI SICILIA ORIENTALE**

1.2.6	Uscite non classificabili in altre voci	32.689	192.197
-------	---	--------	---------

1.4 Trattamenti di quiescenza

<i>Categoria</i>	<i>Descrizione</i>	<i>2019</i>	<i>2018</i>
1.4.2	Accantonamento al TFR	23.888	0
1.5	Accantonamento a fondi rischi e oneri	0	0
	TOTALE TITOLO I	12.369.288	0

UPB 2 - Titolo II – Spese in conto capitale

2.1 Investimenti

<i>Categoria</i>	<i>Descrizione</i>	<i>2019</i>	<i>2018</i>
2.1.1	Acquisizione beni di uso durevole	56.482.419	38.055.116
2.1.2	Acquisizione di immobilizzazioni tecniche	6.825.619	396.987
2.1.5	Indennità di anzianità e similari dovute al personale cessato	91.624	304.316
	TOTALE TITOLO II	63.399.662	38.756.419

UPB 3 - Titolo III - partite di giro

3.1 uscite aventi natura di partite di giro

<i>Categoria</i>	<i>Descrizione</i>	<i>2018</i>	<i>2018</i>
3.1.1	Uscite aventi natura di partite di giro	2.021.440	1.609.918
	TOTALE TITOLO III	2.021.440	1.609.918

Riepilogo Spese per categoria

- Uscite correnti	€ 12.369.288
- Uscite in conto capitale	€ 63.399.662
- Uscite per partite di giro	€ 2.021.440



**COLLEGIO DEI REVISORI DEI CONTI DELL'AUTORITA' DI SISTEMA PORTUALE DEL
MARE DI SICILIA ORIENTALE**

Totale generale Uscite

€ 77.790.390

RENDICONTO FINANZIARIO DI COMPETENZA

Accertamenti	2019	2018
Entrate correnti	25.695.485	28.297.517
Entrate in conto capitale	14.324.057	3.283.528
Entrate per partite di giro	2.021.440	1.609.928
Totale	42.040.982	33.190.963
Impegni		
Spese correnti	12.369.288	8.597.686
Spese in conto capitale	63.399.662	38.756.419
Spese per partite di giro	2.021.440	1.609.918
Totale	77.790.390	48.964.023
Avanzo/Disavanzo Finanziario di competenza	-35.749.408	-15.773.060

Dall'esame dei valori sopra indicati, per il cui dettaglio si rinvia alle apposite tabelle del consuntivo, si desume un disavanzo finanziario di competenza per l'anno 2019 pari a € 35.749.408. Le motivazioni del disavanzo sono descritte infra la Nota Integrativa ed attengono, principalmente, ad impegni pluriennali assunti al fine di realizzare opere infrastrutturali.

SITUAZIONE AMMINISTRATIVA 2019

Consistenza della cassa ad inizio esercizio € 263.828.390

Riscossioni

In C/competenza € 39.763.925

In C/residui € 5.366.860 € 45.130.785

Pagamenti

In C/competenza € 7.196.658



**COLLEGIO DEI REVISORI DEI CONTI DELL'AUTORITA' DI SISTEMA PORTUALE DEL
MARE DI SICILIA ORIENTALE**

In C/residui	€ <u>8.370.421</u>	€ 15.567.079
Consistenza della cassa a fine esercizio		€ 293.392.096
Residui attivi		
esercizi precedenti	€ 47.274.966	
dell'esercizio	€ <u>2.277.058</u>	€ 49.552.024
Residui passivi		
esercizi precedenti	€ 199.993.968	
dell'esercizio	€ <u>70.593.733</u>	€ 270.587.701
Avanzo di amministrazione a fine esercizio		€ 72.356.419

L'avanzo di amministrazione sopra indicato risulta vincolato con le specifiche destinazioni di "Accantonamento a Fondo TFR" per € 914.820 e Fondo Svalutazione Crediti per € 1.152.651, così come illustrato nella "Nota integrativa".

La situazione dei residui attivi evidenzia un totale complessivo pari ad € 49.552.024, di cui € 47.274.966 afferenti ad esercizi precedenti. La situazione dei residui passivi evidenzia un totale complessivo pari ad € 270.587.701, di cui € 199.993.968 afferenti ad esercizi precedenti.

L'analisi dei residui attivi e passivi è desumibile dalla specifica relazione di questo Collegio redatta ai sensi dell'art. 43 del R.A.C. dell'Ente ed allegata al bilancio consuntivo 2019, nonché dalla Relazione sulla gestione predisposta dall'Ente.

Dall'analisi dello Stato Patrimoniale e del Conto Economico 2019 emerge un risultato economico positivo pari a € 16.393.816, la cui composizione è ampiamente descritta nella Nota Integrativa; la flessione rispetto al precedente esercizio è motivata infra la Relazione sulla Gestione.

Dal prospetto riepilogativo che classifica i "costi per natura", si riscontra che i costi relativi al funzionamento dell'Ente sono imputati, come da Regolamento di Amministrazione e Contabilità, ad un solo centro di responsabilità, "Segretario Generale".



COLLEGIO DEI REVISORI DEI CONTI DELL'AUTORITÀ DI SISTEMA PORTUALE DEL
MARE DI SICILIA ORIENTALE

Il Collegio prende atto della corretta predisposizione dei prospetti relativi a “Spese per consulenze”, “Spese per relazioni pubbliche, convegni...”, “Spese per sponsorizzazioni”, “Spese per missioni”, “Spese per attività di formazione”, “Spese per autovetture”, “Spese per consumi intermedi”, e “Spese per manutenzione degli immobili utilizzati”, e “Riepilogo dei versamenti all’Erario”, tutti riportati nella “Relazione sulla Gestione” secondo le indicazioni contenute nella nota Ministero Infrastrutture e Trasporti del 17 febbraio 2019 n. U0007, a suo tempo diffusa in relazione alla formazione dei rendiconti generali dell’esercizio 2018 che si ritiene valida anche ai fini del Rendiconto 2019.

Relativamente al prospetto inerente le “Spese per autovetture”, si evidenzia che la spesa in questione (€ 13.653) sfiora i limiti previsti dall’articolo 6, comma 3, della legge n.122/2010. Si precisa che tale spesa non supera l’importo approvato nel bilancio di previsione 2019 come integrato dalle successive variazioni apportate alla specifica U.P.B. ed è riferita alle quattro autovetture in uso (di cui due utilizzate esclusivamente per effettuare servizi connessi alla security).

Si rammenta che l’articolo 1, comma 11 della Legge n. 266/2005 (finanziaria 2006) così recita: *“Per l’acquisto, la manutenzione, il noleggio e l’esercizio di autovetture, le pubbliche amministrazioni di cui all’articolo 1, comma 2, del decreto legislativo 30 marzo 2001, n. 165, e successive modificazioni, con esclusione di quelle operanti per l’ordine e la sicurezza pubblica, a decorrere dall’anno 2006 non possono effettuare spese di ammontare superiore al 50 per cento della spesa sostenuta nell’anno 2004”*. Detto principio viene ribadito dall’articolo 6, comma 14, della Legge n. 122/2010 (finanziaria 2011). Tuttavia, non essendo stata prodotta idonea documentazione che consenta di individuare la quota-parte della spesa sostenuta dall’Ente da ritenere esclusa dal vincolo in questione, in quanto relativa a finalità di Security, **permane la violazione del precetto normativo** ancorché va rilevato che il limite di legge risulta ampiamente inadeguato alle potenziali esigenze connesse all’attuale gestione dei due porti facenti capo all’Autorità di Sistema distanti, tra loro, circa 45 km.

Si evidenzia, inoltre, che con Determina n.48/19 del 30.07.2019, l’Ente ha posto in essere una variazione compensativa di euro 40.000, inerente il capitolo di bilancio U112/40 art. 01 rubricato “Indennità e Rimborso per missioni” in aumento e, il capitolo U113/170 art. 01 di un pari importo



COLLEGIO DEI REVISORI DEI CONTI DELL'AUTORITA' DI SISTEMA PORTUALE DEL
MARE DI SICILIA ORIENTALE

in diminuzione. Conseguentemente lo stanziamento di bilancio passa da euro 11.573 ad euro 51.573.

Il limite di spesa 2019 è pari ad euro 11.573 mentre la spesa consuntivata ammonta ad euro 20.313, per le eccedenze l'Ente ha operato secondo il disposto dell'art. 6, co. 12, del D.L. n. 78/2010.

Si dà atto che nel corso del 2019 sono state versate le somme relative a tutte le riduzioni di spesa in adempimento alle vigenti leggi di finanza pubblica come indicato nella Relazione sulla Gestione e riscontrato dalla documentazione estratta dal SIOPE+.

Il Collegio riscontra rilevanti scostamenti tra le spese previste nel Previsionale 2019 e quelle effettivamente sostenute. Detti scostamenti sono in parte riferibili a pure economie di spesa, di cui una parte consistente è riconducibile alla mancata realizzazione della pianta organica e ciò ha comportato altresì l'inutilizzo dei capitoli di spesa in conto capitale relativi a mobili arredi ed attrezzature d'ufficio.

In merito agli scostamenti tra le entrate previste del Previsionale 2019 e quelle effettivamente conseguite questi sono riconducibili, relativamente a quelle negative, alla mancata attivazione di un mutuo C.D.P. per la realizzazione di lavori sulla Diga Foranea del Porto di Augusta ai quali si sta provvedendo con fondi propri dell'Ente; quanto a quelle positive queste si riferiscono all'incasso del Fondo i.v.a. anno 2017.

Si evidenzia, inoltre:

- che i residui passivi ricomprendono somme riguardanti gli interventi infrastrutturali in itinere per i quali non sono stati ancora individuati specifici creditori confluendo, pertanto, nel "Sistema generale degli Impegni".
- Che in calce allo Stato Patrimoniale viene riportata la somma di € 74.685.387 quali "*Beni di terzi presso l'Ente*"; l'importo è da riferire alla Darsena del Porto di Catania a suo tempo realizzata dalla soppressa A.P. di Catania e successivamente ceduta al Demanio Statale con diritto di uso da parte dell'Ente ed a beni in leasing e noleggio presso l'Ente.
- Che è stata prodotta al Collegio una Relazione sullo stato dei contenziosi in essere tra l'Ente ed altri soggetti dalla quale, tuttavia, non è dato evincere alcun giudizio prognostico sugli esiti dei giudizi, ciò comportando l'impossibilità di una puntuale valutazione in merito agli eventuali oneri



**COLLEGIO DEI REVISORI DEI CONTI DELL'AUTORITA' DI SISTEMA PORTUALE DEL
MARE DI SICILIA ORIENTALE**

e/o proventi che possano rinvenire in futuro ed ai riflessi che questi potrebbero avere sul Bilancio dell'A.d.S.P..

Come meglio dettagliato nella Relazione sulla Gestione, l'indicatore di tempestività dei pagamenti dell'Ente, per l'anno 2019, risulta essere pari a 7,9, in netta diminuzione rispetto all'esercizio 2018, il cui valore si attestava a 14,6. Il calcolo evidenzia, altresì, che circa il 70% delle fatture ricevute viene pagato entro i 30 giorni.

Alla luce di quanto sopra ed avuto riguardo alle osservazioni, per come rilevate tutte e formulate nel corpo della presente relazione, il Collegio dei Revisori, esprime parere favorevole all'approvazione del bilancio consuntivo per l'anno 2019.

Catania-Roma, 10 giugno 2020

IL COLLEGIO DEI REVISORI

F.to dott.ssa Santa Strano

F.to dott. Adriano Zanghi Buffi

F.do dott. Mario Brancato

FLUSSO ORDINATIVI				
codice ABI BT	05036	data/ora creazione flusso	02/04/2019 - 10:40:05	
identificativo flusso	981371721554194402517			
descrizione ente	AUTORITA' DI SISTEMA PORTUALE DEL MARE DI SICILIA ORIENTALE			
codice ente	UFZHWW	codice ente BT	0391502	esercizio 2019
codice fiscale ente	93083840897	riferimento ente		
codice tramite ente	A2A-51955550	codice tramite BT	A2A-21255504	codice ISTAT ente 031577994
MANDATO				
tipo operazione	INSERIMENTO			
numero mandato	415	data mandato	28/03/2019	
numero conto evidenza	100	importo mandato	12.695,00	
estremi provvedimento autorizzativo	29/2019 DEL 27/03/2019			
responsabile provvedimento	ufficio responsabile			
BENEFICIARIO				
progressivo beneficiario	1	importo beneficiario	12.695,00	
tipo pagamento	ACCREDITO TESORERIA PROVINCIALE STATO PER TAB B			
impignorabili		frazionabile	gestione provvisoria	
data esecuzione pagamento		data scadenza pagamento		
destinazione	LIBERA	numero conto	Banca d'Italia ente	tipo contabilita ente ricevente INFRUTTIFERA
tipo postalizzazione				
Classificazione				
	codice cgu	codice cup	codice cpv	importo
	1040101020			12.695,00
Dati Siope				
tipo debito	NON_COMMERCIALE			
Bollo				
assoggettamento bollo	ESENTE BOLLO	causale esenzione bollo	ACCREDITO ALTRO ENTE PUBBLICO	
Beneficiario				
anagrafica beneficiario	TESORERIA PROVINCIALE DELLO STATO			
indirizzo				
cap		localita'		
provincia		stato		
partita IVA		codice fiscale		
Sepa credit transfer				
iban	IT76P0100003245517010349200			bic
identificativo end to end				
Causale				
VERSAMENTO AL BILANCIO DELLO STATO ART. 61 LEGGE 133/2008				
FINE FLUSSO ORDINATIVI				

FLUSSO ORDINATIVI				
codice ABI BT	05036	data/ora creazione flusso	01/07/2019 - 15:13:51	
identificativo flusso	774806571561986827616			
descrizione ente	AUTORITA' DI SISTEMA PORTUALE DEL MARE DI SICILIA ORIENTALE			
codice ente	UFZHWW	codice ente BT	0391502	esercizio 2019
codice fiscale ente	93083840897	riferimento ente		
codice tramite ente	A2A-51955550	codice tramite BT	A2A-21255504	codice ISTAT ente 031577994
MANDATO				
tipo operazione	INSERIMENTO			
numero mandato	774	data mandato	01/07/2019	
numero conto evidenza	100	importo mandato	197.043,00	
estremi provvedimento autorizzativo	70/2019 DEL 01/07/2019			
responsabile provvedimento	ufficio responsabile			
BENEFICIARIO				
progressivo beneficiario	1	importo beneficiario	197.043,00	
tipo pagamento	ACCREDITO TESORERIA PROVINCIALE STATO PER TAB B			
impignorabili		frazionabile	gestione provvisoria	
data esecuzione pagamento		data scadenza pagamento		
destinazione	LIBERA	numero conto Banca d'Italia ente ricevente	tipo contabilita ente ricevente	INFRUTTIFERA
tipo postalizzazione				
Classificazione				
	codice cgu	codice cup	codice cpv	importo
	1040101020			197.043,00
Dati Siope				
tipo debito	NON_COMMERCIALE			
Bollo				
assoggettamento bollo	ESENTE BOLLO	causale esenzione bollo	ACCREDITO ALTRO ENTE PUBBLICO	
Beneficiario				
anagrafica beneficiario	TESORERIA PROVINCIALE DELLO STATO			
indirizzo				
cap		localita'		
provincia		stato		
partita IVA		codice fiscale		
Sepa credit transfer				
iban	IT77U0100003245517010341200			bic
identificativo end to end				
Causale				
VERSAMENTO AL BILANCIO DELLO STATO AI SENSI DELL'ART. 8 COMMA 3 DEL D.L. 95 DEL 06.07.2012 CONVERTITO DALLA LEGGE 135 /2012 - ANNUALITÀ 2019				
FINE FLUSSO ORDINATIVI				

FLUSSO ORDINATIVI				
codice ABI BT	05036	data/ora creazione flusso	30/10/2019 - 13:51:55	
identificativo flusso	976777591572439888909			
descrizione ente	AUTORITA' DI SISTEMA PORTUALE DEL MARE DI SICILIA ORIENTALE			
codice ente	UFZHWW	codice ente BT	0391502	esercizio 2019
codice fiscale ente	93083840897	riferimento ente		
codice tramite ente	A2A-51955550	codice tramite BT	A2A-21255504	codice ISTAT ente 031577994
MANDATO				
tipo operazione	INSERIMENTO			
numero mandato	1263	data mandato	30/10/2019	
numero conto evidenza	100	importo mandato	61.904,00	
estremi provvedimento autorizzativo	02/2019 DEL 29/10/2019			
responsabile provvedimento	ufficio responsabile			
BENEFICIARIO				
progressivo beneficiario	1	importo beneficiario	61.904,00	
tipo pagamento	ACCREDITO TESORERIA PROVINCIALE STATO PER TAB B			
impignorabili		frazionabile	gestione provvisoria	
data esecuzione pagamento		data scadenza pagamento		
destinazione	LIBERA	numero conto	tipo contabilita ente ricevente	INFRUTTIFERA
tipo postalizzazione				
Classificazione				
	codice cgu	codice cup	codice cpv	importo
	1040101020			61.904,00
Dati Siope				
tipo debito	NON_COMMERCIALE			
Bollo				
assoggettamento bollo	ESENTE BOLLO	causale esenzione bollo	ACCREDITO ALTRO ENTE PUBBLICO	
Beneficiario				
anagrafica beneficiario	TESORERIA PROVINCIALE DELLO STATO			
indirizzo				
cap		localita'		
provincia		stato		
partita IVA		codice fiscale		
Sepa credit transfer				
iban	IT18C0100003245517010333400			bic
identificativo end to end				
Causale				
SOMME DA VERSARE AL BILANCIO DELLO STATO AI SENSI DELL'ART. 6 LEGGE 122/2010 ANNO 2019				
FINE FLUSSO ORDINATIVI				



**Autorità di Sistema Portuale
del Mare di Sicilia Orientale**

DELIBERA N. 03/2020 del 11.06.2020

OGGETTO: Approvazione Rendiconto Generale esercizio finanziario 2019

Seduta del: 11.06.2020

IL COMITATO DI GESTIONE

- VISTA** la legge 28.01.1994 n. 84 relativa al riordino della legislazione in materia portuale, e successive modifiche;
- VISTO** il Titolo II, Capo VI, artt. 36 e seguenti del Regolamento di Amministrazione e Contabilità, adottato con delibera del Comitato Portuale n° 10/2007 del 03/08/2007 ed approvato dal Ministero dei Trasporti con nota prot. n. M_TRA/DINFR/ 12637 del 06/12/2007;
- VISTO** l' articolo 9 comma 5 lettera c) della legge 84/94;
- VISTI** gli atti che accompagnano il Rendiconto Generale E.F. 2019, quali parti integranti dello stesso, ed accertata la corrispondenza con quanto richiesto dal suddetto Regolamento di Amministrazione e Contabilità;
- ACQUISITO** il parere favorevole sulla proposta di delibera in oggetto da parte del Collegio dei Revisori dei Conti con relazione del 10.06.2020, allegata verbale n. 28/2020;

ALL'UNANIMITA'

DELIBERA

- 1) di approvare il il Rendiconto Generale per l'esercizio finanziario 2019 nelle seguenti risultanze arrotondate all'unità:

RENDICONTO FINANZIARIO 2019

ACCERTAMENTI		
ENTRATE CORRENTI	€.	25.695.485
ENTRATE IN CONTO CAPITALE	€.	14.324.057
ENTRATE PER PARTITE GIRO	€.	2.021.440
TOTALE	€.	42.040.982

IMPEGNI

USCITE CORRENTI	€.	12.369.288
USCITE IN CONTO CAPITALE	€.	63.399.662
USCITE PER PARTITE DI GIRO	€.	2.021.440
TOTALE	€.	77.790.390
DISAVANZO FINANZ. DI COMPETENZA	€.	- 35.749.408
TOTALE A PAREGGIO	€.	42.040.982

Dalla somma algebrica dei valori indicati per i titoli di parte corrente, c/capitale e partite di giro di entrata e di spesa si perviene ad un disavanzo finanziario di competenza pari ad €. 35.749.408, così come sotto dettagliato in raffronto all'esercizio precedente:

Rendiconto Finanziario Decisionale**Titolo I – Entrate Correnti – UPB 1.2 – entrate diverse (euro)**

<i>Categoria</i>	<i>Descrizione</i>	<i>2019</i>	<i>2018</i>
1.2.1	Entrate tributarie	18.159.864	21.036.946
1.2.2.	Entrate vendita beni e prestazioni servizi	104.225	79.402
1.2.3	Redditi e proventi patrimoniali	5.571.424	5.270.563
1.2.4	Poste correttive e compensative di spese correnti	129.949	15.479
1.2.5	Entrate non classificabili in altre voci	1.730.024	1.895.127
	TOTALE TITOLO I	25.695.485	28.297.517

Titolo II – entrate in Conto Capitale – UPB 2.2 – trasferimenti in Conto Capitale

<i>Categoria</i>	<i>Descrizione</i>	<i>2019</i>	<i>2018</i>
2.2.1	Trasferimenti dello Stato	11.040.528	0
2.2.2	Trasferimenti della Regione Siciliana	0	0
2.3.1	Assunzione di mutui	3.283.528	3.283.528
	TOTALE TITOLO II	14.324.057	3.283.528

Titolo III - partite di giro - UPB 3.1 – entrate aventi natura di partite di giro

<i>Categoria</i>	<i>Descrizione</i>	<i>2019</i>	<i>2018</i>
3.1.1	Entrate aventi natura di partite di giro	2.021.440	1.609.918
	TOTALE TITOLO III	2.021.440	1.609.918

Riepilogo Entrate 2019 per categorie

- Entrate correnti	€ 25.695.485
- Entrate in c/capitale	€ 14.324.057
- Entrate per partite di giro	€ 2.021.440

Totale generale delle entrate**€ 42.040.982**

UPB 1 - Titolo I – Uscite Correnti**1.1 Funzionamento**

<i>Categoria</i>	<i>Descrizione</i>	<i>2019</i>	<i>2018</i>
1.1.1	Uscite per gli organi dell'Ente	352.331	359.621
1.1.2	Oneri per il personale in attività di servizio	5.004.407	3.401.099
1.1.3	Uscite per l'acquisto di beni di consumo e di servizio	774.844	632.015

1.2 Interventi diversi

<i>Categoria</i>	<i>Descrizione</i>	<i>2019</i>	<i>2018</i>
1.2.1	Uscite per prestazioni istituzionali	5.778.982	1.841.598
1.2.2	Trasferimenti passivi	393.442	2.144.620
1.2.3	Oneri finanziari	5.500	5.500
1.2.4	Oneri tributari	1.562	3.034
1.2.5	Poste correttive e compensative di entrate correnti	1.642	18.002
1.2.6	Uscite non classificabili in altre voci	32.689	192.197

1.4 Trattamenti di quiescenza

<i>Categoria</i>	<i>Descrizione</i>	<i>2019</i>	<i>2018</i>
1.4.2	Accantonamento al TFR	23.888	0
1.5.1	Accantonamento a fondi rischi e oneri	0	0
	TOTALE TITOLO I	12.369.288	8.597.686

UPB 2 - Titolo II – Spese in conto capitale**2.1 Investimenti**

<i>Categoria</i>	<i>Descrizione</i>	<i>2019</i>	<i>2018</i>
2.1.1	Acquisizione beni di uso durevole	56.482.419	38.055.116
2.1.2	Acquisizione di immobilizzazioni tecniche	6.825.619	396.987
2.1.5	Indennità di anzianità e similari dovute al personale cessato	91.624	304.316
	TOTALE TITOLO II	63.399.662	38.756.419

UPB 3 - Titolo III - partite di giro**3.1 uscite aventi natura di partite di giro**

<i>Categoria</i>	<i>Descrizione</i>	<i>2019</i>	<i>2018</i>
3.1.1	Uscite aventi natura di partite di giro	2.021.440	1.609.918
	TOTALE TITOLO III	2.021.440	1.609.918

Riepilogo Spese 2019 per categoria

- Uscite correnti	€ 12.369.288
- Uscite in conto capitale	€ 63.399.662
- Uscite per partite di giro	€ 2.021.440

Totale generale Uscite**€ 77.790.390**

SITUAZIONE AMMINISTRATIVA 2019

Consistenza della cassa ad inizio esercizio	€ 263.828.390	
Riscossioni		
In C/competenza	€ 39.763.925	
In C/residui	<u>€ 5.366.860</u>	€ 45.130.785
Pagamenti		
In C/competenza	€ 7.196.658	
In C/residui	<u>€ 8.370.421</u>	€ 15.567.079
Consistenza della cassa a fine esercizio	€ 293.392.096	
Residui attivi		
esercizi precedenti	€ 47.274.966	
dell'esercizio	<u>€ 2.277.058</u>	€ 49.552.024
Residui passivi		
esercizi precedenti	€ 199.993.968	
dell'esercizio	<u>€ 70.593.733</u>	€ 270.587.701
Avanzo di amministrazione a fine esercizio	€ 72.356.419	

- 2) di approvare l'inserimento, quali allegati al presente bilancio, degli elenchi dei residui attivi e passivi al termine dell'esercizio finanziario 2019, così come approvati nella delibera del Comitato di Gestione n. ./20 a norma dell'art. 43 del Regolamento di Amministrazione e Contabilità, nelle seguenti cifre complessive:

Residui attivi	€. 49.552.024
Residui passivi	€. 270.587.701

- 3) di accertare in Euro **293.392.096** la consistenza della cassa al 31.12.2019 ed in Euro **72.356.419** l'avanzo di amministrazione alla fine dell'esercizio 2019, di cui Euro **914.820** vincolati per TFR ed € **1.152.651** vincolati al Fondo rischi ed oneri;
- 4) di approvare lo Stato Patrimoniale ed il Conto Economico 2019 con un utile economico di Euro **16.393.816**;
- 5) di approvare tutti gli atti allegati al presente rendiconto generale consuntivo dell'anno 2019;
- 6) di inviare la presente delibera, per la prescritta approvazione, al Ministero delle Infrastrutture e Trasporti unitamente alla relazione del Collegio dei Revisori dei Conti, ai sensi del comma 2, lettera a) dell'articolo 12 della Legge 28/01/1994 n. 84, e di inviarne copia anche al Ministero dell'Economia e delle Finanze, nonché alla Corte dei Conti.

Il Presidente
Avv. Andrea Ammirata

Esito della votazione:

Presenti	n. 4
Votanti	n. 4
Voti favorevoli	n. 4
Voti contrari	n. 0
Astenuti	n. 0

PAGINA BIANCA

PAGINA BIANCA



180150124070