

# SENATO DELLA REPUBBLICA

XIV LEGISLATURA

Doc. XV  
n. 264

## RELAZIONE DELLA CORTE DEI CONTI

### AL PARLAMENTO

*sulla gestione finanziaria degli Enti sottoposti a controllo  
in applicazione della legge 21 marzo 1958, n. 259*

**ISTITUZIONI CULTURALI  
(CISA, CISAM, ECB, EVV, IDAIC, IISG, INSR, INSV, SAIA)**

**(Esercizio 2002)**

---

**Comunicata alla Presidenza il 28 luglio 2004**

---

**ATTI PARLAMENTARI**

**XIV LEGISLATURA**

---

Doc. **XV**

n. **264**

# **RELAZIONE DELLA CORTE DEI CONTI**

## **AL PARLAMENTO**

*sulla gestione finanziaria degli Enti sottoposti a controllo  
in applicazione della legge 21 marzo 1958, n. 259*

**ISTITUZIONI CULTURALI**

**(CISA, CISAM, ECB, EVV, IDAIC, IISG, INSR, INSV, SAIA)**

**(Esercizio 2002)**



**INDICE**

Determinazione della Corte dei conti n. 62/2004 del 23 luglio 2004 .....	Pag.	5
Relazione sul risultato del controllo eseguito sulla gestione finanziaria delle Istituzioni culturali pubbliche di livello nazionale (n. 9) per l'esercizio 2002 .....	»	9

*DOCUMENTI ALLEGATI*CENTRO INTERNAZIONALE DI STUDI DI ARCHITETTURA « A. PALLADIO »  
(C.I.S.A.)*Esercizio 2002:*

Relazione del Presidente .....	»	149
Relazione del Collegio dei Revisori .....	»	155
Bilancio consuntivo .....	»	173

## CENTRO ITALIANO STUDI SULL'ALTO MEDIOEVO (C.I.S.A.M.)

*Esercizio 2002:*

Relazione del Consiglio direttivo .....	»	197
Relazione del Collegio sindacale .....	»	201
Bilancio consuntivo .....	»	207

## ENTE CASA BUONARROTI (E.C.B.)

*Esercizio 2002:*

Relazione del Presidente .....	»	255
Relazione del Collegio dei Revisori .....	»	259
Bilancio consuntivo .....	»	265

## ENTE PER LE VILLE VESUVIANE (E.V.V.)

*Esercizio 2002:*

Relazione del Presidente .....	»	275
Relazione del Collegio dei Revisori .....	»	288
Bilancio consuntivo .....	»	295

ISTITUTO DI DIRITTO AGRARIO INTERNAZIONALE E COMPARATO  
(I.D.A.I.C.)*Esercizio 2002:*

Relazione del Presidente .....	Pag. 321
Relazione del Collegio dei Revisori .....	» 331
Bilancio consuntivo .....	» 341

## ISTITUTO INTERNAZIONALE DI STUDI GIURIDICI (I.I.S.G.)

*Esercizio 2002:*

Relazione del Presidente .....	» 357
Relazione del Collegio dei Revisori .....	» 367
Bilancio consuntivo .....	» 373

## ISTITUTO NAZIONALE DI STUDI SUL RINASCIMENTO (I.N.S.R.)

*Esercizio 2002:*

Relazione del Presidente .....	» 385
Relazione del Collegio dei Revisori .....	» 395
Bilancio consuntivo .....	» 401

## ISTITUTO NAZIONALE DI STUDI VERDIANI (I.N.S.V.)

*Esercizio 2002:*

Relazione del Presidente .....	» 425
Relazione del Collegio dei Revisori .....	» 435
Bilancio consuntivo .....	» 449

## SCUOLA ARCHEOLOGICA ITALIANA DI ATENE (S.A.I.A.)

*Esercizio 2002:*

Relazione del Presidente .....	» 457
Relazione del Collegio dei Revisori .....	» 463
Bilancio consuntivo .....	» 469

**DETERMINAZIONE DELLA CORTE DEI CONTI**



*Determinazione n. 62/2004.*

LA CORTE DEI CONTI  
IN SEZIONE DEL CONTROLLO SUGLI ENTI

nell'adunanza del 23 luglio 2004;

visto il testo unico delle leggi sulla Corte dei conti approvato con R.D. 12 luglio 1934, n. 1214;

vista la legge 21 marzo 1958, n. 259;

vista la legge 14 gennaio 1994, n. 20;

visto il Decreto Legislativo 29 ottobre 1999, n. 419;

viste le determinazioni n. 64 in data 31 ottobre 1995 e n. 21 del 16 aprile 1996, con le quali sono state sottoposte al controllo della Corte dei conti le seguenti Istituzioni culturali pubbliche, di livello nazionale:

Centro internazionale di studi di architettura « A. Palladio » (CISA);

Centro italiano di studi sull'alto medioevo (CISAM);

Ente Casa Buonarroti (ECB);

Ente per le ville vesuviane (EVV);

Istituto di diritto agrario internazionale e comparto (IDAIC);

Istituto internazionale di studi giuridici (IISG);

Istituto nazionale di studi sul rinascimento (INSR);



Istituto nazionale di studi verdiani (INSV);

Scuola archeologica italiana di Atene (SAIA);

visti i conti consuntivi degli Enti suddetti, relativi all'esercizio finanziario 2002, nonché le annesse relazioni degli Enti stessi trasmessi alla Corte in adempimento della citata determinazione n. 21/96;

esaminati gli atti;

udito il relatore, Consigliere dottor Benito Caruso e, sulla sua proposta, discussa e deliberata la relazione con la quale la Corte, in base agli atti ed agli elementi acquisiti, riferisce alle Presidenze delle due Camere del Parlamento il risultato del controllo eseguito sulla gestione finanziaria degli Enti per l'esercizio 2002, e sulle valutazioni delle misure adottate a seguito delle osservazioni formulate con il referto per l'esercizio 2001;

ritenuto che, assolto così ogni prescritto incombente, possa, a norma dell'articolo 3, quarto comma della citata legge n. 20 del 1994, darsi corso alla comunicazione alle dette Presidenze;

oltre che dei conti consuntivi – corredati delle relazioni degli organi amministrativi e di revisione – della relazione come innanzi deliberata, che alla presente si unisce perché ne faccia parte integrante;

#### PER QUESTI MOTIVI

comunica, a norma dell'articolo 3, quarto comma, della legge n. 20 del 1994, alle Presidenze delle due Camere del Parlamento, insieme con i conti consuntivi per l'esercizio 2002, corredati delle relazioni degli organi amministrativi e di revisione delle Istituzioni culturali pubbliche di livello nazionale, l'unita relazione con la quale la Corte riferisce il risultato del controllo eseguito sulla gestione finanziaria degli Enti stessi e sulle valutazioni delle misure adottate a seguito delle osservazioni formulate con il referto per l'esercizio 2001.

ESTENSORE

*Benito Caruso*

PRESIDENTE

*Luigi Schiavello*

Depositata in Segreteria il 28 luglio 2004.

IL DIRIGENTE SUPERIORE

(Dr. Cataldo Potenzi)

## **RELAZIONE DELLA CORTE DEI CONTI**



RELAZIONE SUL RISULTATO DEL CONTROLLO ESEGUITO SULLA  
GESTIONE FINANZIARIA DEGLI ISTITUTI CULTURALI PER  
L'ESERCIZIO 2002

S O M M A R I O

Introduzione .....	<i>Pag.</i>	13
--------------------	-------------	----

PARTE I.

1. Principi programmatici di riforma degli enti pubblici nazionali .....	<i>Pag.</i>	14
2. Criteri normativi di riforma ed applicazione dei principi sulla riforma degli enti .....	»	16
3. Il procedimento di privatizzazione degli enti .....	»	20
4. La verifica sull'applicazione delle norme sulla gestione .....	»	21
5. L'ordinamento del personale .....	»	23
6. Osservazioni generali sui profili economico-finanziari della gestione .....	»	28
7. Analisi comparata delle risorse interne ed esterne .	»	32
8. Considerazioni critiche sull'adozione dei nuovi parametri gestionali .....	»	40
9. Analisi dell'impiego delle risorse .....	»	41
10. Costo del personale .....	»	47
11. Osservazioni conclusive sui risultati contabili della gestione .....	»	48

PARTE II.

1. CISA (Centro internazionale di studi « A. Palladio » .	<i>Pag.</i>	53
2. CISAM (Centro italiano di studi sull'Alto Medioevo) .	»	64
3. ECB (Ente Casa Buonarroti) .....	»	75
4. EVV (Ente Ville Vesuviane) .....	»	88
5. IDAIC (Istituto di diritto agrario comparato) .....	»	101
6. IISG (Istituto internazionale di studi giuridici) .....	»	112
7. INSR (Istituto nazionale di studi sul Rinascimento) .	»	119
8. INSV (Istituto nazionale di studi verdiani) .....	»	128
9. SAIA (Scuola archeologica italiana di Atene) .....	»	137



## Introduzione

L'esame dell'insieme della gestione degli Istituti culturali per i quali si riferisce sul controllo eseguito sulla gestione dell'esercizio 2002, comparata anche per i risultati di bilancio e i dati analitici più significativi della contabilità economica, patrimoniale e finanziaria, è stato tradizionalmente condotto in maniera unitaria per l'affinità di materia, che collega l'attività istituzionale degli istituti considerati, che svolgono la loro attività culturale, di ricerca e di divulgazione scientifica in settori particolari della vita culturale non solo italiana ma anche con riferimento ad alcuni profili sovranazionali<sup>1</sup>.

L'analisi comprende una parte generale, che esamina i problemi ordinamentali e gestionali in maniera unitaria, anche sotto l'aspetto dell'impegno finanziario complessivo, con particolare attenzione ai finanziamenti dello Stato e di altri enti pubblici, ed una parte speciale, nella quale vengono esaminati distintamente la gestione e i dati finanziari dei singoli enti considerati.

Argomento rilevante della relazione è quello relativo all'applicazione delle leggi di riforma della pubblica amministrazione, segnatamente per quanto attiene al riordinamento degli enti pubblici non economici nazionali ed al procedimento di privatizzazione.

Il presente referto segue quello già reso al Parlamento sulla gestione sull'esercizio 2001 in attuazione del controllo istituito dall'art. 3, 4° comma, della legge 14/1/1994, n. 20<sup>2</sup>.

I settori interessati dalle attività svolte dagli enti culturali considerati impegnano risorse umane e finanziarie limitate in rapporto all'impegno finanziario complessivo dello Stato per l'istruzione e la cultura<sup>3</sup>.

Essi costituiscono, peraltro, un campione di indagine significativo per l'analisi dell'impiego delle risorse pubbliche e per l'approfondimento dei problemi dell'attuazione della riforma del settore.

---

<sup>1</sup> Gli enti curano interessi culturali diversi: artistici, storici, architettonici, di studi giuridici internazionali ed agrari, della storia musicale ed archeologica; rappresentano, pertanto, una gamma piuttosto ampia di approfondimento di interessi culturali sia pure settoriali.

<sup>2</sup> Trasmesso alla Presidenza della Camera dei deputati in data 17 aprile 2003 e pubblicato in Atti parlamentari, XIV legislatura, Doc. XV, n. 148.

<sup>3</sup> Gli stanziamenti di competenza della funzione obiettivo n. 8 (2° livello) per attività ricreative, culturali e religiose del bilancio riclassificato nella relazione della Corte dei conti al Parlamento sul rendiconto generale dello Stato per l'esercizio 2002, ammontano a euro 8.813 milioni; gli stanziamenti per i soli beni culturali statali ammontano, secondo lo stesso bilancio, a euro 2.357 milioni.

**Parte I****1. Principi programmatici di riforma degli enti pubblici nazionali**

I principi generali di riforma degli enti pubblici non economici nazionali, quali si desumono sia dalle norme ordinamentali sia dalle norme generali programmatiche, che attengono alla determinazione della politica economico-finanziaria del Governo, contengono un insieme coordinato di direttive e di principi, che definisce i criteri generali di attuazione della riforma stessa.

I vincoli di bilancio e le conseguenti direttive di contenimento della spesa pubblica, quali previsti dal Documento di programmazione economico-finanziaria, dalle apposite direttive e dalla legge finanziaria annuale, pongono dei limiti rigorosi per quanto concerne l'aspetto economico della gestione degli enti di cui trattasi, costituendo un parametro oggettivo di riferimento, che condiziona l'attuazione della riforma programmata<sup>4</sup>.

D'altra parte, la realizzazione della riforma stessa, sia sotto il profilo ordinamentale, con l'adozione delle prescrizioni normative generali e di quelle particolari da parte degli enti, sia per il perseguimento degli obiettivi programmatici nella gestione economico-finanziaria degli enti stessi, deve tendere al raggiungimento di una maggiore efficienza, efficacia ed economicità della gestione stessa, che si traduce, a parità di impiego di risorse, in più soddisfacenti risultati di outcome e di output e, in sostanza, in un incremento di una quota del prodotto interno nazionale lordo.

La riforma ordinamentale del settore, avviata con le disposizioni innovative del D.Lgs. n. 29 del 1993, e delle successive norme di modifica ed integrazione, ha segnato un punto di definizione, per quanto riguarda il settore degli enti considerati, con la conclusione dei lavori della Commissione di esperti per la riforma dei bilanci degli enti pubblici e con la successiva emanazione del DPR 27.2.2003, n. 97, contenente il regolamento per l'amministrazione e la contabilità degli enti pubblici non economici.

---

<sup>4</sup> Per quanto riguarda le economie di spesa si richiama la Circolare del Ministero dell'Economia e delle Finanze n. 42 del 22.11.2001 nonché le Direttive del Presidente del Consiglio (DPCM 29.11.2002) e del Ministro dell'Economia e delle Finanze (DM 29.11.2002) che si riferiscono alla riduzione delle spese per i consumi intermedi per l'esercizio 2002.

Con tali prescrizioni normative può considerarsi assolto il compito assegnato dal legislatore per il completamento della riforma della contabilità degli enti pubblici istituzionali. Centrale è, poi, l'obiettivo perseguito per gli stessi enti pubblici ai sensi dell'art. 2 del D.Lgs. 29/10/1999, n. 419, che ne prevede la privatizzazione, trasformazione o fusione, secondo i criteri enunciati nello stesso provvedimento. Anche la procedura di riforma prevista da tali disposizioni appare avviata verso il suo completamento, con l'avvenuta emanazione dei decreti di privatizzazione, che riguardano quasi tutti gli enti, sulla cui gestione si riferisce con la presente relazione (gli enti sono quelli indicati nella tab. A allegata al citato D.Lgs. 419/1999)<sup>5</sup>.

Per quanto attiene alla riforma, che prevede la privatizzazione degli enti, che rivestono personalità giuridica pubblica, essa appare sostanzialmente orientata dai criteri economico-finanziari di "outsourcing", con il conferimento agli stessi enti di una posizione giuridica non più strumentale nei confronti dello Stato, ma intesa a perseguire in modo autonomo, con criteri di autosufficienza finanziaria, gli interessi specifici settoriali che le norme di autoregolamentazione assegnano a ciascun ente.

Nel quadro della riforma di cui trattasi, quale prevista per gli enti soggetti a privatizzazione dall'art. 3 del citato D.Lgs. n. 419/1999, non è escluso che gli enti stessi possano usufruire di contributi da parte dello Stato, nei limiti, peraltro, di apposite convenzioni o concessioni da parte delle autorità competenti per lo svolgimento di compiti e funzioni pubbliche ad essi attribuiti dalla normativa in vigore.

Su tali profili ordinamentali e sugli aspetti normativi generali della riforma si riferisce nel paragrafo successivo.

---

<sup>5</sup> Il termine finale per la conclusione dei procedimenti di privatizzazione è stato prorogato con l'art. 7 del D.L. 24.6.2003, N. 147, convertito con L. 1.8.2003, n. 200 e successivamente con l'art. 17 del D.L. 24.12.2003, n. 355, convertito con L. 27.2.2004, n. 47.



## **2. Criteri normativi di riforma ed applicazione dei principi sulla riforma degli enti**

La riforma degli enti pubblici istituzionali ha preso l'avvio con le norme generali che riguardano le pubbliche amministrazioni, con le disposizioni innovative del D.Lgs. n. 29 del 1993 e le successive modifiche ed integrazioni, che costituiscono un complesso sistema normativo, integrato con l'entrata in vigore delle disposizioni più recenti<sup>6</sup>.

Lo scopo essenziale della riforma è quello della modernizzazione del sistema di gestione delle pubbliche amministrazioni, nel quadro del più complessivo ordinamento federalistico, che prevede anche il decentramento delle funzioni a livello delle regioni e delle autonomie locali.

I criteri di riforma costituiscono un progetto di rinnovamento delle strutture e degli strumenti operativi delle amministrazioni interessate, ispirato fondamentalmente all'adozione di criteri di gestione aziendalistica, nei limiti di compatibilità con i profili pubblicistici degli interessi generali dello Stato. Essi concernono la privatizzazione del rapporto con il personale dipendente, la riforma del personale dirigente, la razionalizzazione delle strutture e dell'utilizzo delle risorse umane e strumentali (con la riduzione dei costi, rilevati anche attraverso la contabilità analitica ed economica), la separazione delle funzioni di direzione politica strategica e di gestione amministrativa, l'adozione di un sistema di controllo interno, integrato dal controllo esterno sulla gestione, basato anche su un complesso di indicatori e di valutazione dei risultati sulla base di criteri di efficienza, efficacia ed economicità. Presupposto finanziario complementare, in aderenza ai vincoli imposti dal Trattato CE e dalla politica economica-finanziaria conseguente, è la riduzione degli oneri di spesa, che gravano sui bilanci delle amministrazioni pubbliche.

Tali criteri generali di riforma sono applicabili anche per il riordinamento amministrativo degli enti pubblici non economici, per i quali si pone, peraltro, un

<sup>6</sup> Tra queste si ricordano la legge 15/3/1997, n.59 e successive modifiche; la legge 15/5/1997, n.127; il D.Lgs 30/7/1999, n. 286; la legge 25/6/1999, n. 208; il D.Lgs. 29/10/1999, n. 419; il D.Lgs. 30/3/2001, n. 165; le varie leggi finanziarie succedutesi nel tempo fino alla legge finanziaria 2003, n. 289 del 27/12/2002, che all'art. 34 reca disposizioni per il riordinamento degli enti pubblici non economici e la individuazione degli enti non indispensabili da sopprimere, modificando le disposizioni di cui all'art. 28 della legge 28.12.2001, n. 448 (finanziarie 2002; v. infra).

ulteriore criterio di valutazione, e cioè quello dell'autosufficienza finanziaria, per la riduzione dell'onere finanziario dei trasferimenti gravanti a carico del bilancio dello Stato, nel quadro generale delle cennate direttive generali di programmazione economico-finanziaria, che perseguono il contenimento della spesa pubblica.

Problema collegato alla progressiva attuazione della riforma strutturale ed operativa degli enti pubblici è quello dell'attribuzione dei finanziamenti esterni e della programmazione dell'attività interna secondo canoni che prevedono l'utilizzo di piani operativi di gestione e la conoscenza dei risultati delle valutazioni operate dagli organi del controllo interno. In mancanza di tali strumenti di valutazione consegue infatti una irrazionale erogazione delle risorse da parte dello Stato ed il finanziamento delle attività istituzionali secondo criteri di spesa storica, non mirati a sostenere quegli enti e quelle attività, la cui gestione si rivela efficiente ed efficace in relazione ad obiettivi predeterminati da conseguire anche nell'interesse dello Stato.

Dall'esame della documentazione esibita è risultato, in generale, una insufficiente azione programmatica degli enti ed una carenza di organizzazione dei controlli interni.

Piuttosto infrequente appare anche l'utilizzazione degli indicatori di gestione e di bilancio, che consentono di adottare idonei parametri di misurazione dell'efficienza della gestione (i singoli casi vengono segnalati nella parte speciale della presente relazione).

Gli enti hanno giustificato le lacune segnalate soprattutto con riferimento alle ridotte dimensioni delle strutture, alla mancanza di organi tecnici qualificati e di risorse sufficienti, alla non misurabilità delle utilità delle attività culturali, la cui diffusione sul territorio non si presta a precise quantificazioni dei benefici conseguiti.

A tali argomentazioni si è già replicato nella precedente relazione relativa alla gestione dell'esercizio 2001, alla quale si fa rinvio per puntuali riscontri.

Si deve, peraltro, ripetere in questa sede che l'avviato procedimento di privatizzazione degli enti di cui trattasi, che rende loro inapplicabili nella futura configurazione giuridica i canoni di riforma previsti per le pubbliche amministrazioni dalle norme in esame, ha determinato una scarsa attenzione per l'attuazione della riforma stessa, che, d'altra parte, non è stata condotta con

quella attenzione e tempestività, che pure il tempo trascorso dal suo avvio avrebbe richiesto.

L'attuale situazione di rinnovamento della stessa struttura degli enti, se non può costituire una giustificazione per il mancato completamento del loro riordinamento, sembra tuttavia rendere non più utile una critica sistematica sullo stato di inadempienza da parte degli organi responsabili; si riferisce comunque in questa sede sommariamente, per doveroso adempimento dei compiti istituzionali, in generale sullo stato delle carenze riscontrate; notazioni particolari sui singoli enti sono quindi riportate nella parte speciale della presente relazione. L'attuazione puntuale attuazione delle previste riforme avrebbe comunque consentito il conseguimento di risultati positivi sotto il profilo operativo e ordinamentale, che avrebbero agevolato l'avvio delle nuove gestioni privatistiche.

Occorre al riguardo in primo luogo osservare che si rivela in generale carente la determinazione di una sufficiente programmazione gestionale delle attività istituzionali.

Non mancano, invero, accurate indicazioni descrittive elaborate in occasione dell'inizio del nuovo esercizio finanziario ma è carente uno stretto coordinamento di tali previsioni con il budget finanziario annuale. Tale inadempienza si riflette a posteriori sulla verifica del consuntivo di esercizio, anche ai fini della determinazione di parametri di efficienza - efficacia - economicità, rapportabili ad un piano operativo della gestione. Tali carenze conducono inevitabilmente ad un'assegnazione e gestione delle risorse, soprattutto esterne, secondo il superato criterio della spesa storica incrementale, come meglio si dirà in seguito.

D'altra parte, come si è già accennato, non sono stati costituiti gli organi di controllo interno, cui è demandata dalla normativa la verifica per il controllo di gestione.

Né le relazioni del Collegio dei revisori, mancandone i presupposti oggettivi, hanno potuto esprimere un giudizio valutativo sull'attuazione delle attività programmate in senso gestionale e finanziario.

Non mancano apprezzabili tentativi di determinare un quadro di riferimento ad alcuni parametri connessi allo svolgimento delle attività istituzionali, con la misurazione di alcuni valori di prodotto e di risultato (numero

di frequenze delle manifestazioni culturali, indicazione comparata dei ricavi, ecc.) ma si tratta di casi non frequenti e comunque non ricollegabili ad un sistema coordinato di controllo dei risultati in relazione agli obiettivi programmati.

La stessa verifica, poi, della economicità della gestione, che non dovrebbe comportare in linea generale difficoltà insuperabili, consentendo di raffrontare anche nel tempo l'andamento di costi e ricavi, non sempre è stata condotta adeguatamente e si è dovuto ricorrere, anche nell'esame svolto con la presente relazione, alla elaborazione di dati analitici desunti dalle poste di bilancio, affrontando non lievi difficoltà di determinazione, specialmente per quanto riguarda i dati di costo, che possono dare luogo, in taluni casi, ad approssimazioni di misurazione del dato.

Analoghe carenze si riscontrano per quanto riguarda altre implicazioni del riordinamento della gestione (rideterminazione delle piante organiche, sulla base della verifica dei carichi di lavoro, determinazione dei centri di costo, ecc....).

Occorre, peraltro, osservare che, nonostante le segnalate inadempienze, si è avvertito un progressivo miglioramento nel trend di attuazione di alcune delle riforme da adottare.

Non si rilevano, peraltro, cambiamenti circa le rilevazioni degli emolumenti corrisposti per la produttività delle prestazioni di lavoro, che per taluni enti non risultano curate; si osserva comunque che si tratta talora di enti che hanno una pianta organica di dimensioni molto modeste.

### 3. Il procedimento di privatizzazione degli enti

Il programma di riordinamento previsto dal D.Lgs. n. 419/1999 interessa ben sette enti su nove, per i quali si riferisce con la presente relazione (nella tab.A, allegata al predetto decreto non sono infatti ricompresi l'IDAIC e il SAIA).

Per tutti gli enti suddetti (EVV, INSV, ECB, INSR, CISA, CISAM, IISG), è stato adottato il provvedimento di riordinamento ed è stata disposta, con apposito DPCM, la privatizzazione ai sensi dell'art. 2, comma 1, lettera a), del D.lgs n. 419/1999, previa istruttoria del Ministero vigilante ed acquisizione del parere delle competenti commissioni parlamentari<sup>7</sup>. Per quanto riguarda l'IDAIC si segnala che con il D.Lgs 4.6.2003, n. 127 è stata disposta l'aggregazione dell'IDAIC al CNR con decorrenza dal 7.6.2003.

Per quanto concerne, poi, l'approvazione del nuovo Statuto da parte dei ministeri vigilanti finora risultano trasmessi i decreti concernenti n. 5 enti (CISA, CISAM, ECB, INSR, INSV); risulta in itinere la procedura relativa all'EVV. Per l'IISG il Ministero vigilante ha comunicato che dal 1°.1.2003 ha cessato di esercitare la vigilanza sull'ente, in quanto lo stesso è stato privatizzato e non fruisce di contributi a carico dello Stato.

Si osserva comunque che il termine finale per la privatizzazione o trasformazione degli enti, di cui all'art. 2 del D.Lgs. n. 419/1999, già prorogato al 31/12/2003 con l'art. 6 del D.L. 25/10/2002, n. 236, convertito con legge 27/12/2002, n. 284, per gli enti per i quali non sia stato ancora emanato il provvedimento di privatizzazione o il regolamento previsto dall'art.17, c. 2 della L. n. 400/1988, in caso di fusione o unificazione strutturale, è stato ulteriormente prorogato con la L. n. 137/2003, quindi con il D.L. 147/2003, convertito con L. n. 200/2003, ed infine con il D.L. 355/2003, convertito con L. n. 47/2004. Occorre, inoltre, segnalare che l'art. 28 della legge n. 448/2001, comma 1, nella parte in cui prevedeva la soppressione e liquidazione di enti pubblici statali e regionali, è stato sostituito dall'art. 34, comma 23, della legge 27.12.2002, n. 289, che dispone, fra l'altro, la soppressione e liquidazione *ope legis* di quegli enti che entro il termine stabilito non siano stati individuati come enti ritenuti indispensabili, limitando inoltre la portata della norma agli enti ed organismi pubblici sui quali lo Stato esercita poteri di vigilanza<sup>8</sup>. Si fa presente, infine, che con determinazione del 23/7/2004 la Sezione ha deliberato la cessazione del controllo da parte della Sezione stessa in applicazione dell'art. 3 del d.lgs. n. 419/1999 per quanto riguarda l'I.I.S.G..

<sup>7</sup> I decreti di privatizzazione risultano pubblicati nella G.U. del 10/6/2002 (per CISA, ECB, INSR e INSV); nella G.U. del 25/6/2002 (per CISAM e IISG) e nella G.U. del 21.4.2004 (EVV).

<sup>8</sup> Per tale parte la norma è stata oggetto di esame da parte della Corte costituzionale, in sede di giudizio promosso da alcune regioni sulla legittimità dell'art. 28, commi 1, 5, 6, 8 e 11 della legge 28.12.2001, n. 448 (sentenza n. 15 del 18.12.2003-13.1.2004, alla cui lettura si fa rinvio).

#### **4. La verifica sull'applicazione delle norme sulla gestione**

Si è già in parte riferito nei paragrafi precedenti su alcune carenze nell'osservanza delle norme ordinamentali, che si riflettono negativamente sulla gestione dell'ente (attività programmatica, misurazione dei costi, completamento della pianta organica, misurazione del prodotto finale interno ed esterno, ecc.). Si è anche osservato che il processo di adeguamento alla disciplina generale di riordinamento degli enti pubblici istituzionali ha subito un evidente rallentamento, causato dalla prevista attuazione del nuovo assetto ordinamentale previsto dal D.Lgs. n. 419/1999, che contempla la trasformazione della stessa natura giuridica degli enti (da pubblica a privata).

Gli adempimenti connessi al processo di trasformazione richiederanno poi una verifica non solo per quanto concerne la loro tempestività ma anche per l'accertamento dell'adozione della nuova disciplina contabile delle scritture e della registrazione dei dati di bilancio.

Allo stato attuale per l'attuazione delle norme che riguardano le pubbliche amministrazioni, secondo il precedente ordinamento, occorre, comunque, confermare, oltre ai fenomeni già considerati, ulteriori carenze ormai consuete, quali taluni ritardi nell'approvazione dei preventivi e dei consuntivi di bilancio, la mancata adozione di alcune scritturazioni contabili (conto economico) e la carenza di talune voci di bilancio (ammortamenti).

Su tali particolari aspetti si riferisce per i singoli enti nella 2<sup>a</sup> parte della presente relazione. La tabella che segue evidenzia il quadro riassuntivo delle date di approvazione dei preventivi e dei rendiconti.

ENTE	Preventivi			Consuntivi		
	2000	2001	2002	2000	2001	2002
CISA	14/01/1999	27/11/2000	21/12/2001	21/05/2001	22/04/2002	20/05/2003
CISAM	23/11/1999	24/10/2000	27/10/2001	18/04/2001	03/04/2002	23/04/2003
ECB	21/09/1999	10/10/2000	25/10/2001	13/04/2001	23/04/2002	30/04/2003
EVV	30/10/1999	27/11/2000	15/11/2001	05/04/2001	07/06/2002	01/07/2003
IDAIC	30/10/1999	14/10/2000	09/11/2001	07/04/2001	16/03/2002	22/03/2003
IISG	03/11/1999	28/11/2000	18/12/2001	26/04/2001	10/06/2002	28/04/2003
INSR	24/11/1999	27/11/2000	19/12/2001	07/05/2001	27/05/2002	03/06/2003
INSV	30/10/1999	21/10/2000	13/12/2001	05/05/2001	03/05/2002	12/06/2003
SAIA	15/11/1999	02/12/2000	10/05/2002	28/03/2001	10/05/2002	23/05/2003

## 5. L'ordinamento del personale

Le regole contrattuali e la normativa primaria concernente il personale del comparto degli enti pubblici non economici risultano definite a partire dal contratto collettivo nazionale di lavoro relativo al quadriennio 1998/2001<sup>9</sup>, ora rinnovato per il personale non dirigente per il quadriennio normativo 2002-2005 e per il biennio economico 2002-2003.

Norme integrative e parzialmente innovative sono previste dalla L. n. 488/1999 (legge finanziaria 2000) dalla L. n. 388/2000 (legge finanziaria 2001), dalla L. n. 448/2001 (legge finanziaria 2002).

Sono da richiamare, inoltre, il D.Lgs. 30/3/2001, n. 165, che ha dettato norme generali sull'ordinamento del lavoro nelle amministrazioni pubbliche, la legge 15/7/2002, n. 145 sul personale dirigente statale (in parte applicabile, per talune disposizioni modificative anche al personale degli enti pubblici non economici), ed, in sede di regolazione contrattuale, l'accordo tra l'ARAN e le parti sindacali, in data 25/7/2002, sulle procedure di regolazione dello sciopero nei servizi pubblici essenziali per il personale del Comparto degli enti pubblici non economici.

Tutto il complesso di tali disposizioni, ivi comprese quelle particolari che regolano i rapporti di lavoro non a tempo indeterminato (part-time, lavoro temporaneo, lavoro interinale, a tempo determinato, contratti formazione lavoro, ecc.) costituisce un sistema ordinamentale, in parte autonomo ed in parte disciplinato da principi generali comuni al personale degli altri comparti, che ha definito i criteri generali di riordinamento del settore del rapporto di lavoro degli enti, regolandone sia l'aspetto normativo che quello economico.

Il campione di enti sui quali qui si riferisce (settore degli enti culturali), seppur di modeste dimensioni sotto l'aspetto quantitativo in relazione alle unità di personale dipendente (circa n. 45 unità, invariato rispetto all'esercizio precedente) offre un significativo quadro di analisi relativo all'applicazione delle norme che regolano il settore.

---

<sup>9</sup> Per la procedura da seguire per la conseguente approvazione del contratto integrativo, che ha coinvolto il Dipartimento della Funzione Pubblica, il Dipartimento della Ragioneria Generale dello Stato e la Corte dei conti, v. Circolare n. 41 del 27/12/2000 del Ministero del Tesoro; in data 14/2/2001 è stato sottoscritto il contratto di integrazione, per il personale non dirigente degli enti pubblici non economici, del precedente CCNL stipulato il 16-2-1999.



Per quanto riguarda le spese relative al costo del personale, occorre segnalare che le stesse appaiono in aumento nell'ultimo esercizio 2002, dopo la flessione riscontrata nell'esercizio precedente, (v. tabella di seguito pubblicata); il corrispondente importo subisce infatti un incremento del 1,5; le spese risultano comunque contenute, a parità di numero del personale dipendente, nei limiti previsti dalle direttive economico-finanziarie. Per una più approfondita analisi si riferisce al par. 10.

## COSTO DEL PERSONALE

Anno 2000

(in migliaia di euro)

	CISA	CISAM	ECB	EVV	IDAIC	IISG	INSR	INSV	SAIA	Totale generale
Retribuzioni	190,57	125,03	16,32	227,96	16,32	0,00	53,20	88,88	340,66	1.058,94
Straordinario	33,57	3,25	0,00	19,88	2,07	0,00	0,00	0,00	5,63	64,40
Oneri prev.li ed ass.li	55,00	43,49	3,77	90,38	9,04	0,00	20,35	17,71	68,12	307,86
Missioni e corsi	2,73	4,70	0,00	2,48	0,00	0,00	0,72	0,00	16,99	27,62
Totale a)	281,87	176,47	20,09	340,70	27,43	0,00	74,27	106,59	431,40	1.458,82
T. F. R.	34,60	8,68	1,19	11,36	0,83	0,00	3,25	2,48	26,29	88,68
Totale a) + TFR	316,47	185,15	21,28	352,06	28,26	0,00	77,52	109,07	457,69	1.547,50
Collaborazioni	25,72	14,82	84,91	10,48	10,85	2,07	38,73	72,15	n.d.	259,73
Totale generale	342,19	199,97	106,19	362,54	39,11	2,07	116,25	181,22	457,69	1.807,23

Anno 2001

(in migliaia di euro)

	CISA	CISAM	ECB	EVV	IDAIC	IISG	INSR	INSV	SAIA	Totale generale
Retribuzioni	223,06	134,54	16,94	185,30	16,84	0,00	54,74	92,03	347,78	1.071,23
Straordinario	33,57	2,58	0,00	0,00	1,55	0,00	0,00	0,00	0,00	37,70
Oneri prev.li ed ass.li	62,03	43,80	3,87	64,35	10,23	0,00	20,14	19,01	63,11	286,54
Missioni e corsi	1,96	4,91	0,00	0,31	0,00	0,00	0,00	0,00	16,68	23,86
Totale a)	320,62	185,83	20,81	249,96	28,62	0,00	74,88	111,04	427,57	1.419,33
T. F. R.	15,49	1,24	1,65	11,31	0,88	0,00	4,75	2,48	9,66	47,46
Totale a) + TFR	336,11	187,07	22,46	261,27	29,50	0,00	79,63	113,52	437,23	1.466,79
Collaborazioni	24,58	5,63	108,15	14,87	11,21	2,07	34,09	81,70	n.d.	282,30
Totale generale	360,69	192,70	130,61	276,14	40,71	2,07	113,72	195,22	437,23	1.749,09

Anno 2002

(in migliaia di euro)

	CISA	CISAM	ECB	EVV	IDAIC	IISG	INSR	INSV	SAIA	Totale generale
Retribuzioni	209,80	141,80	16,72	178,58	18,02	0,00	39,94	92,06	365,47	1.062,39
Straordinario	37,00	2,80	0,00	0,00	1,55	0,00	0,00	0,00	0,00	41,35
Oneri prev.li ed ass.li	60,94	47,80	3,99	66,86	12,87	0,00	14,29	18,91	77,79	303,45
Missioni e corsi	2,51	0,40	0,00	0,00	0,00	0,00	0,52	0,00	13,98	17,41
Totale a)	310,25	192,80	20,71	245,44	32,44	0,00	54,75	110,97	457,24	1.424,60
T. F. R.	15,49	11,10	1,69	11,34	0,88	0,00	8,52	2,46	12,46	63,94
Totale a) + TFR	325,74	203,90	22,40	256,78	33,32	0,00	63,27	113,43	469,70	1.488,54
Collaborazioni	24,16	7,45	113,99	3,61	11,18	2,07	40,99	185,04	n.d.	388,49
Totale generale	349,90	211,35	136,39	260,39	44,50	2,07	104,26	298,47	469,70	1.877,03

Gli enti si avvalgono inoltre di collaborazioni professionali, in misura più o meno rilevante, come risulta dalla tabella seguente.

#### CONSULENZE ESTERNE

(in migliaia di euro)

ENTE	2000	2001	2002
CISA	25,72	24,58	24,16
CISAM	14,82	5,63	7,45
ECB	84,91	108,15	113,99
EVV	10,48	14,87	3,61
IDAIC	10,85	11,21	11,18
IISG	2,07	2,07	2,07
INSR	38,73	34,09	40,99
INSV	72,15	81,70	185,04
SAIA	n. d.	n. d.	n. d.
<b>TOTALE</b>	<b>259,73</b>	<b>282,30</b>	<b>388,49</b>

L'incidenza globale dell'onere di spesa per tali prestazioni è stata nel 2001 del 27,2%, rispetto alla spesa per retribuzioni, in aumento in confronto all'esercizio precedente (19,8%). Si osserva al riguardo, come già rilevato nella precedente relazione relativa all'esercizio 2001, che il fenomeno considerato, in progressiva espansione, se da un lato deve considerarsi sfavorevolmente in relazione alla programmazione del fabbisogno di personale in organico, dall'altro, considerate anche la particolare natura e le dimensioni di alcuni degli enti, si appalesa, se non necessario, in parte giustificabile, anche sotto il profilo dei conseguenti oneri finanziari; tali forme di collaborazione professionale dovrebbero comunque essere contenute nei limiti in cui siano indispensabili per esigenze di apporti di alte professionalità e specializzazione, cui non sia possibile far fronte con l'apporto ed il contributo del personale dipendente o con la collaborazione dei soci e dei membri del Consiglio scientifico degli enti.

Le prescrizioni delle norme pattizie collettive comportano anche l'analisi di alcuni criteri di retribuzione del lavoro previsti in relazione alla produttività.

Si osserva al riguardo che, con riferimento alla produttività individuale, le risorse complessive assegnate non appaiono sufficienti a raggiungere i prefissati

obiettivi di compensare il rendimento secondo parametri di valutazione del prodotto.

La flessibilità del rapporto di lavoro costituisce un ulteriore criterio innovativo recentemente inserito nella programmazione dell'utilizzo delle risorse umane; al riguardo non si può peraltro segnalare alcun elemento significativo, se si eccettua l'utilizzo di risorse di lavoro esterne in mobilità dallo Stato verso gli enti (è il caso dell'EVV); le esigenze segnalate si ricollegano a criteri di economicità e di utilizzo per situazioni di precariato. Si osserva, infine, che non è infrequente la prestazione gratuita di collaborazioni interne da parte di membri dei collegi di carattere tecnico-scientifico-culturale, che arricchiscono la platea dei partecipanti all'associazionismo a fini culturali.

## 6. Osservazioni generali sui profili economico-finanziari della gestione

Si segnalano le caratteristiche generali e gli aspetti organizzativi e contabili della gestione degli enti sui quali si riferisce, che confermano quelli già indicati nelle precedenti relazioni.

Tali istituti hanno in prevalenza struttura associativa, con la partecipazione anche di enti pubblici, insieme con soggetti privati dotati di particolari requisiti scientifici e culturali.

Le assemblee degli organi deliberanti si avvalgono della partecipazione di rappresentanti di enti delle autonomie locali (Regioni, province e comuni) e di enti finanziatori, che contribuiscono periodicamente con apporti al bilancio o al patrimonio degli istituti.

Gli organi di governo hanno composizione in gran parte omogenea (Presidente, Vice Presidente, Direttore amministrativo, Consiglio di Amministrazione, Segreteria); in taluni casi, segnalati nella parte speciale, le nomine e il rinnovo delle cariche non risultano adottati nei termini prescritti dagli Statuti.

Gli organi di controllo interno risultano carenti (ovvero di formazione atipica o sperimentale); i collegi di revisione contabile assumono una conformazione tipica, con la partecipazione di professionisti eletti e di membri designati dai Ministeri vigilanti e, in taluni casi, dal Ministero dell'economia e delle finanze.

Non sempre le segnalazioni degli organi di controllo sono esaurienti e complete sotto l'aspetto sostanziale e talora non risultano trasmesse le relazioni o le osservazioni dei Ministeri vigilanti, benché richieste e previste dalle norme istitutive.

Il controllo esterno della Corte dei conti viene effettuato nei modi previsti dall'art. 3 della legge n. 20 del 1994, nella forma di referto al Parlamento, secondo le modalità indicate dalla legge 21/3/1958, n. 259.

Si segnalano alcuni dati relativi alle grandezze finanziarie complessive relative alle scritture contabili degli istituti con riserva di analisi più approfondita nel corso della relazione; tali dati riguardano i parametri di bilancio più significativi al fine di evidenziare il quadro complessivo della gestione economico-finanziaria degli enti.

Il patrimonio netto complessivo ha raggiunto nell'esercizio 2002 la consistenza di 28.913,18 migliaia di euro, con una flessione del 0,16% rispetto all'esercizio precedente.

Il risultato finanziario di competenza è negativo per 563,94 migliaia di euro, a fronte di un disavanzo dell'esercizio precedente pari a 635,66 migliaia di euro.

L'avanzo economico registra una notevole diminuzione nell'ultimo esercizio (-118,7%), registrando un importo negativo di 287,28 migliaia di euro.

In flessione è anche l'avanzo di amministrazione (-14,5%).

I dati, che denotano un andamento della gestione complessivamente sfavorevole, sono esposti nella tabella che segue, analiticamente per i singoli enti e per il triennio 2000/2002.

Si fa riserva di un'analisi relativa alle disposizioni introdotte con la riforma di privatizzazione degli enti, da effettuarsi nella relazione sugli esercizi successivi a quello in esame, atteso che non sono al momento disponibili dati e notizie completi sui provvedimenti dei singoli enti inerenti all'attuazione del nuovo ordinamento.

## RISULTATI FINALI SALDI (in migliaia di euro)

## Anno 2000

ENTE	Avanzo/Disavanzo finanziario	Avanzo/Disavanzo economico	Patrimonio netto	Avanzo/Disavanzo di Amministrazione
CISA	-46,79	81,24	1.721,20	32,59
CISAM	-306,00	111,14	3.044,72	445,03
ECB	10,38	n.d.	767,92	48,08
EVV	-1.131,51	217,22	13.782,79	3.366,16
IDAIC	-0,10	14,15	163,61	0,93
IISG	-0,83	0,67	16,27	15,34
INSR	-0,31	76,18	1.486,62	36,93
INSV	21,69	-64,56	1.786,89	95,23
SAIA	-26,60	n.d.	4.303,17	308,74
<b>Totale</b>	<b>-1.480,07</b>	<b>436,04</b>	<b>27.073,19</b>	<b>4.349,03</b>

## Anno 2001

ENTE	Avanzo/Disavanzo finanziario	Avanzo/Disavanzo economico	Patrimonio netto	Avanzo/Disavanzo di Amministrazione
CISA	-45,96	-10,85	1.777,23	9,90
CISAM	155,04	713,07	3.757,79	597,75
ECB	1,29	n. d.	754,15	48,60
EVV	-885,83	609,47	14.392,26	2.488,24
IDAIC	0,83	27,84	191,66	11,05
IISG	-0,57	-0,57	15,70	14,77
INSR	0,36	87,18	1.573,80	38,63
INSV	91,41	111,04	1.897,98	211,18
SAIA	47,77	n. d.	4.600,03	356,51
<b>Totale</b>	<b>-635,66</b>	<b>1.537,18</b>	<b>28.960,60</b>	<b>3.776,63</b>

## Anno 2002

ENTE	Avanzo/Disavanzo finanziario	Avanzo/Disavanzo economico	Patrimonio netto	Avanzo/Disavanzo di Amministrazione
CISA	-24,87	40,54	1.994,59	5,91
CISAM	66,18	-468,79	3.289,00	658,58
ECB	34,32	n. d.	802,74	83,38
EVV	-311,11	303,70	14.695,96	2.177,15
IDAIC	-6,26	12,43	202,15	17,22
IISG	1,76	0,83	16,52	4,86
INSR	-34,38	23,56	1.597,34	3,55
INSV	-177,22	-199,55	1.698,38	34,02
SAIA	-112,36	n. d.	4.616,50	242,55
<b>Totale</b>	<b>-563,94</b>	<b>-287,28</b>	<b>28.913,18</b>	<b>3.227,22</b>

Altri dati rilevanti sono quelli relativi ai contributi finanziari esterni, che diminuiscono del 23,7%, raggiungendo nel 2002 l'importo di 4.145,42 migliaia di euro, nonché i dati relativi agli indici di dipendenza finanziaria, in miglioramento rispetto all'esercizio precedente; negativo è, invece, l'andamento dell'importo dei proventi delle attività istituzionali (-7,5% nell'ultimo esercizio rispetto all'esercizio precedente).

La tabella che segue espone i dati analitici particolari e quelli riassuntivi degli indicatori relativi alla dipendenza finanziaria per il quadriennio 1999/2002.

**Dipendenza finanziaria**

<b>ENTE</b>	<b>1999</b>	<b>2000</b>	<b>2001</b>	<b>2002</b>
CISA	0,92	0,88	0,91	0,93
CISAM	0,39	0,50	0,69	0,41
ECB	0,65	0,70	0,79	0,79
EVV	0,74	0,68	0,72	0,81
IDAIC	0,80	0,97	0,78	0,94
IISG	0,86	0,87	0,85	0,88
INSR	0,99	0,98	0,92	0,57
INSV	0,49	0,46	0,84	0,50
SAIA	0,97	0,96	0,97	0,97
<b>Indice medio</b>	<b>0,76</b>	<b>0,78</b>	<b>0,83</b>	<b>0,76</b>



**7. Analisi comparata delle risorse interne ed esterne**

Si segnalano qui di seguito i dati dell'ultimo triennio relativi ai trasferimenti delle risorse da parte di altri soggetti (Stato, regione, enti locali, ecc.) a favore degli enti considerati; i contributi sono distinti in ordinari e straordinari, con l'indicazione totale e parziale per i singoli enti; è possibile una comparazione orizzontale (fra i vari enti) e verticale (per i diversi esercizi).

La tabella che segue raffronta, nei medesimi termini, le spese correnti con il totale di contributi, calcolando il relativo rapporto di incidenza contributi/spesa corrente.

**RISORSE ESTERNE**

Anno 2000

(in migliaia di euro)

ENTE	Contributi					
	Stato		Regione	Comune Provincia	Altri	Totale contributi
	Ordin.	Straord.				
CISA	113,62	0,00	111	222,08	764,05	1.210,79
CISAM	239,38	0,00	0	134,54	20,61	394,53
ECB	25,82	0,00	24	38,22	95,03	183,91
EVV	0,00	0,00	258	76,75	164,34	499,32
IDAIC	165,27	25,82	0	0,00	0,00	191,09
IISG	4,91	0,00	0	0,00	0,00	4,91
INSR	154,94	112,59	69	0,00	4,13	340,66
INSV	103,29	2,94	0	0,00	49,06	155,29
SAIA	1.032,91	0,00	0	0,00	25,25	1.058,16
<b>Totale</b>	<b>1.840,14</b>	<b>141,35</b>	<b>463</b>	<b>471,59</b>	<b>1.122,47</b>	<b>4.038,66</b>

Anno 2001

(in migliaia di euro)

ENTE	Contributi					
	Stato		Regione	Comune Provincia	Altri	Totale contributi
	Ordin.	Straord.				
CISA	113,62	0,00	111,04	234,99	482,08	941,73
CISAM	258,23	0,00	0,00	618,72	14,82	891,77
ECB	28,41	0,00	24,84	24,79	263,39	341,43
EVV	0,00	0,00	556,12	84,49	213,81	854,42
IDAIC	206,58	0,00	0,00	0,00	0,00	206,58
IISG	4,91	0,00	0,00	0,00	0,00	4,91
INSR	154,94	516,46	52,99	1,03	0,00	725,42
INSV	103,29	206,58	0,00	0,00	49,06	358,93
SAIA	1.032,91	77,47	0,00	0,00	0,00	1.110,38
<b>Totale</b>	<b>1.902,89</b>	<b>800,51</b>	<b>744,99</b>	<b>964,02</b>	<b>1.023,16</b>	<b>5.435,57</b>

Anno 2002

(in migliaia di euro)

ENTE	Contributi					
	Stato		Regione	Comune Provincia	Altri	Totale contributi
	Ordin.	Straord.				
CISA	94,73	0,00	111,04	234,99	827,75	1.268,51
CISAM	258,23	0,00	0,00	31,47	18,65	308,35
ECB	21,53	0,00	24,80	51,65	247,82	345,80
EVV	0,00	0,00	258,23	41,32	193,15	492,70
IDAIC	206,58	0,00	0,00	0,00	0,00	206,58
IISG	4,91	0,00	0,00	0,00	0,00	4,91
INSR	129,17	30,00	53,00	0,00	156,78	368,95
INSV	86,12	20,00	0,00	0,00	54,26	160,38
SAIA	986,34	0,00	0,00	0,00	2,90	989,24
<b>Totale</b>	<b>1.787,61</b>	<b>50,00</b>	<b>447,07</b>	<b>359,43</b>	<b>1.501,31</b>	<b>4.145,42</b>

**INCIDENZA CONTRIBUTI SU SPESA CORRENTE****Anno 2000***(in migliaia di euro)*

ENTE	Spese correnti	Contributi statali	Contributi diversi	Totale contributi	Incidenza su spesa corrente		
					Contributi statali %	Contributi diversi %	Contributi totali %
CISA	1.395,31	113,62	1.097,17	1.210,79	8,14	78,63	86,78
CISAM	546,98	239,38	155,15	394,53	43,76	28,36	72,13
ECB	254,56	25,82	158,09	183,91	10,14	62,10	72,25
EVV	442,14	0,00	499,32	499,32	0,00	112,93	112,93
IDAIC	191,76	191,09	0,00	191,09	99,65	0,00	99,65
IISG	6,46	4,91	0,00	4,91	76,01	0,00	76,01
INSR	344,53	267,53	73,13	340,66	77,65	21,23	98,88
INSV	378,56	106,23	49,06	155,29	28,06	12,96	41,02
SAIA	965,93	1.032,91	25,25	1.058,16	106,93	2,61	109,55
<b>Totale</b>	<b>4.526,23</b>	<b>1.981,49</b>	<b>2.057,17</b>	<b>4.038,66</b>	<b>43,78</b>	<b>45,45</b>	<b>89,23</b>

**Anno 2001***(in migliaia di euro)*

ENTE	Spese correnti	Contributi statali	Contributi diversi	Totale contributi	Incidenza su spesa corrente		
					Contributi statali %	Contributi diversi %	Contributi totali %
CISA	1.059,46	113,62	828,11	941,73	10,72	78,16	88,89
CISAM	606,79	258,23	633,54	891,77	42,56	104,41	146,97
ECB	434,34	28,41	313,02	341,43	6,54	72,07	78,61
EVV	347,63	0,00	854,42	854,42	0,00	245,78	245,78
IDAIC	254,77	206,58	0,00	206,58	81,08	0,00	81,08
IISG	6,35	4,91	0,00	4,91	77,32	0,00	77,32
INSR	695,46	671,40	54,02	725,42	96,54	7,77	104,31
INSV	328,47	309,87	49,06	358,93	94,34	14,94	109,27
SAIA	868,22	1.110,38	0,00	1.110,38	127,89	0,00	127,89
<b>Totale</b>	<b>4.601,49</b>	<b>2.703,40</b>	<b>2.732,17</b>	<b>5.435,57</b>	<b>58,75</b>	<b>59,38</b>	<b>118,13</b>

**Anno 2002***(in migliaia di euro)*

ENTE	Spese correnti	Contributi statali	Contributi diversi	Totale contributi	Incidenza su spesa corrente		
					Contributi statali %	Contributi diversi %	Contributi totali %
CISA	1.382,77	94,73	1.173,78	1.268,51	6,85	84,89	91,74
CISAM	665,39	258,23	50,12	308,35	38,81	7,53	46,34
ECB	401,58	21,53	324,27	345,80	5,36	80,75	86,11
EVV	323,18	0,00	492,70	492,70	0,00	152,45	152,45
IDAIC	220,60	206,58	0,00	206,58	93,64	0,00	93,64
IISG	3,80	4,91	0,00	4,91	129,21	0,00	129,21
INSR	338,64	159,17	209,78	368,95	47,00	61,95	108,95
INSV	488,87	106,12	54,26	160,38	21,71	11,10	32,81
SAIA	933,17	986,34	2,90	989,24	105,70	0,31	106,01
<b>Totale</b>	<b>4.758,00</b>	<b>1.837,61</b>	<b>2.307,81</b>	<b>4.145,42</b>	<b>38,62</b>	<b>48,50</b>	<b>87,13</b>

Dai dati relativi alle risorse esterne trasferite agli enti risulta che il totale dei trasferimenti è in diminuzione nell'ultimo biennio (-23,7%), invertendo il trend di crescita del biennio precedente.

Particolarmente rilevante è la flessione dei contributi straordinari dello Stato, e dei contributi regionali e degli enti locali. In aumento sono i contributi erogati da privati.

L'incidenza dei contributi esterni sulla spesa corrente, crescente nel biennio 2000/2001, segna una notevole flessione nell'ultimo esercizio; il dato può considerarsi favorevole per le finanze pubbliche, pur in presenza di un aumento delle spese correnti.

I dati relativi al rapporto tra entrate proprie e spese totali correnti, sono esposti nella tabella che segue.

## XIV LEGISLATURA — DISEGNI DI LEGGE E RELAZIONI — DOCUMENTI

## Anno 2000

(in migliaia di euro)

ENTE	Spese correnti	Entrate proprie correnti						Inc. % tot. entr. Proprie su S.C.	
		Pubblica zioni	Inc.su S.C.	Interessi	inc.su S.C.	altre	inc. su S.C.		TOTALE
<b>CISA</b>	1.395,31	44,83	3,21	9,66	0,69	85,89	6,16	140,38	10,06
<b>CISAM</b>	546,98	324,03	59,24	30,88	5,65	33,36	6,10	388,27	70,98
<b>ECB</b>	254,56	1,96	0,77	11,36	4,46	67,50	26,52	80,82	31,75
<b>EVV</b>	442,14	0,00	0,00	121,42	27,46	51,31	11,60	172,73	39,07
<b>IDAIC</b>	191,76	3,15	1,64	1,03	0,54	2,43	1,27	6,61	3,45
<b>IISG</b>	6,46	0,00	0,00	0,00	0,00	0,72	11,15	0,72	11,15
<b>INSR</b>	344,53	4,65	1,35	0,00	0,00	2,69	0,78	7,34	2,13
<b>INSV</b>	378,56	43,38	11,46	57,53	15,20	0,21	0,06	101,12	26,71
<b>SAIA</b>	965,93	11,00	1,14	18,49	1,91	0,00	0,00	29,49	3,05
<b>Totale</b>	4.526,23	433,00	9,41	250,37	5,44	244,11	5,31	927,48	20,16

## Anno 2001

(in migliaia di euro)

ENTE	Spese correnti	Entrate proprie correnti						Inc. % tot. entr. Proprie su S.C.	
		Pubblica Zioni	Inc.su S.C.	Interessi	inc.su S.C.	altre	inc. su S.C.		TOTALE
<b>CISA</b>	1.059,46	35,48	3,35	10,95	1,03	39,51	3,73	85,94	8,11
<b>CISAM</b>	606,79	337,09	55,55	37,80	6,23	32,02	5,28	406,91	67,06
<b>ECB</b>	434,34	2,43	0,56	13,63	3,14	79,74	18,36	95,80	22,06
<b>EVV</b>	347,63	0,00	0,00	75,66	21,76	59,57	17,14	135,23	38,90
<b>IDAIC</b>	254,77	1,39	0,55	1,03	0,40	0,00	0,00	2,42	0,95
<b>IISG</b>	6,35	0,00	0,00	0,00	0,00	0,88	13,86	0,88	13,86
<b>INSR</b>	695,46	3,36	0,48	1,08	0,16	2,38	0,34	6,82	0,98
<b>INSV</b>	328,47	2,53	0,77	33,10	10,08	17,97	5,47	53,60	16,32
<b>SAIA</b>	868,22	22,67	2,61	8,21	0,95	0,00	0,00	30,88	3,56
<b>Totale</b>	4.601,49	404,95	8,80	181,46	3,94	232,07	5,04	818,48	17,79

## Anno 2002

(in migliaia di euro)

ENTE	Spese correnti	Entrate proprie correnti						Inc. % tot. entr. Proprie su S.C.	
		Pubblica Zioni	Inc.su S.C.	Interessi	inc.su S.C.	altre	inc. su S.C.		TOTALE
<b>CISA</b>	1.382,77	41,58	3,01	11,71	0,85	45,73	3,31	99,02	7,16
<b>CISAM</b>	665,39	369,89	55,59	37,12	5,58	39,27	5,90	446,28	67,07
<b>ECB</b>	401,58	2,12	0,53	13,06	3,25	76,62	19,08	91,80	22,86
<b>EVV</b>	323,18	0,00	0,00	24,82	7,68	117,62	36,39	142,44	44,07
<b>IDAIC</b>	220,60	0,00	0,00	0,13	0,06	0,15	0,07	0,28	0,13
<b>IISG</b>	3,80	0,00	0,00	0,00	0,00	0,64	16,84	0,64	16,84
<b>INSR</b>	338,64	5,64	1,67	2,60	0,77	0,85	0,25	9,09	2,68
<b>INSV</b>	488,87	18,75	3,84	24,46	5,00	0,07	0,01	43,28	8,85
<b>SAIA</b>	933,17	12,68	1,36	11,24	1,20	9,40	1,01	33,32	3,57
<b>Totale</b>	4.758,00	450,66	9,47	125,14	2,63	290,35	6,10	866,15	18,20

Il totale delle entrate proprie degli enti, che aveva subito una flessione già nel biennio 2000/2001 (-6,5), ha registrato un recupero nell'esercizio successivo (+5,87%); con un indice positivo per quanto riguarda la capacità dell'ente di autofinanziarsi per le spese correnti; l'indice di autosufficienza finanziaria, peraltro, calcolato sul rapporto entrate proprie/entrate totali, si attesta su valori costanti (11,3%-11,7%), in quanto si è registrata una diminuzione relativa delle entrate proprie pari a quella delle entrate totali correnti nell'ultimo biennio.

L'incremento delle spese correnti nell'ultimo biennio (+3,4%), con l'incremento delle entrate proprie (già visto), conduce ad un indice favorevole per quanto riguarda la capacità dell'ente di autofinanziamento per le spese correnti; l'incidenza passa, infatti, dal 17,79% dell'esercizio 2001 al 18,2% di quello successivo.

L'esame di dettaglio dei dati della tabella considerata evidenzia come la maggior parte degli enti, specie quelli di minori dimensioni, non sono riusciti ad incrementare le entrate proprie (fanno eccezione il CISA, il CISAM, l'INSR e il SAIA), registrando in particolare una flessione per gli interessi attivi; la maggior parte degli enti, poi, registra un incremento delle spese correnti (il cui dettaglio verrà analizzato nella parte speciale), confermando un andamento tendenziale negativo della gestione, in relazione alle direttive programmatiche che si prefiggevano l'obiettivo della riduzione di tali fonti di spesa.

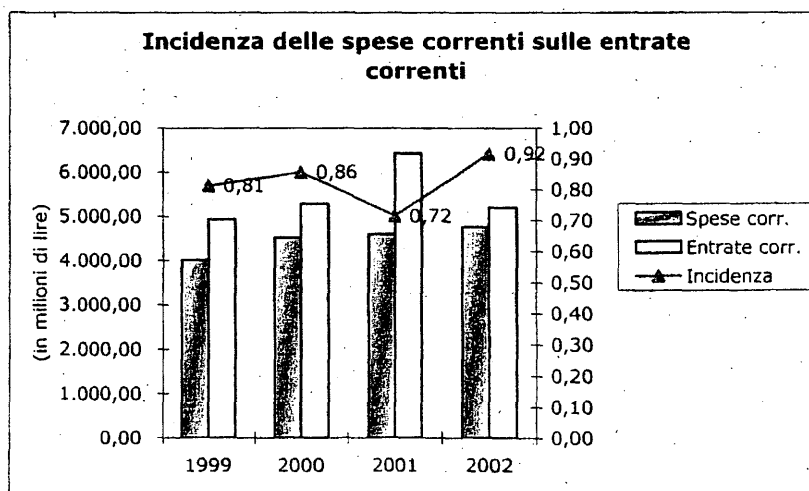
Il rapporto tra entrate correnti e spese correnti viene quindi riportato nella tabella e nel grafico che seguono, con una comparazione cronologica per singoli enti e nel complesso.

## AMMONTARE ENTRATE E SPESE CORRENTI

ENTE	1998		1999		2000		2001		2002	
	Entrate correnti	Spese correnti	Entrate correnti	Spese correnti	Entrate correnti	Spese correnti	Entrate correnti	Spese correnti	Entrate correnti	Spese correnti
CISA	1.091,74	1.006,37	1.167,97	1.148,81	1.374,34	1.395,31	1.030,80	1.059,46	1.369,32	1.382,77
CISAM	713,38	461,14	686,89	547,70	782,79	546,98	1.299,41	606,79	755,54	665,39
ECB	187,32	211,23	286,38	260,35	266,13	254,56	437,28	434,34	437,59	401,58
EVV	907,31	310,39	722,88	310,55	673,46	442,14	992,22	347,63	638,21	323,18
IDAIC	191,24	137,22	201,88	236,90	197,70	191,76	263,24	254,77	219,87	220,60
IISG	5,78	5,16	5,68	5,63	5,63	6,46	5,78	6,35	5,56	3,80
INSR	323,72	407,85	435,89	368,23	429,43	344,53	790,33	695,46	378,04	338,64
INSV	341,58	278,84	352,12	319,58	458,72	378,56	467,50	328,47	369,66	488,87
SAIA	922,86	715,34	1.080,63	820,80	1.097,32	965,93	1.145,86	868,22	1.022,56	933,17
	4.684,94	3.533,55	4.940,32	4.018,55	5.285,52	4.526,23	6.432,42	4.601,48	5.196,35	4.758,00

	1998	1999	2000	2001	2002
Spese corr.	3.533,55	4.018,55	4.526,23	4.601,48	4.758,00
Entrate corr.	4.684,94	4.940,32	5.285,52	6.432,42	5.196,35
Incidenza	0,75	0,81	0,86	0,72	0,92

L'indice di copertura delle spese correnti con le entrate corrispondenti subisce nell'ultimo biennio un apprezzamento; (il rapporto spese/entrate passa dal 72% al 92%), con un andamento sfavorevole dell'indice di copertura delle spese con le corrispondenti entrate. Il grafico che segue evidenzia l'andamento delle partite sopra considerate.



Per quanto riguarda, poi, la natura delle contribuzioni (ordinarie e/o straordinarie) si deve segnalare, come già considerato nel precedente referto, che le assegnazioni straordinarie non seguono in generale un criterio programmatico posto in relazione ad esigenze di sviluppo ed incremento delle attività istituzionali degli enti, ma prevedono la destinazione delle risorse in prevalenza per sostenere i costi di funzionamento; anche la ritardata erogazione delle contribuzioni a favore di alcuni enti contribuisce ad evidenziare la scarsa considerazione del profilo programmatico della spesa, determinando la carenza di certa e tempestiva fruibilità delle risorse ai fini del perseguimento di obiettivi di razionalizzazione dell'attività gestionale.

È questo un aspetto negativo della politica dei trasferimenti, che evidenzia un persistente e ricorrente indirizzo di appiattimento sulla linea tradizionale della spesa storica incrementale.



**8. Considerazioni critiche sull'adozione dei nuovi parametri gestionali**

Le osservazioni fin qui svolte circa la mancata osservanza dell'adeguamento della gestione degli istituti culturali ai principi ispiratori del riordinamento acquistano ancor più pregnante significato in vista dell'operatività dell'assetto definitivo della struttura degli istituti in senso privatistico.

I criteri ispiratori della riforma degli enti pubblici non economici sono stati dettati ai fini di una più incisiva applicazione dei principi della scienza aziendalistica, alla cui attuazione tendono i richiamati criteri di efficienza, efficacia ed economicità.

È questo il punto focale relativo all'introduzione nell'ordinamento, nella gestione, e nel controllo della gestione, dei nuovi criteri di riordinamento dell'attività delle pubbliche amministrazioni, quali delineati a partire dal D.Lgs. n.29/1993, e che per quasi un decennio hanno richiesto uno sforzo complesso e prolungato di innovazione legislativa, di formazione del personale e di adeguamento culturale e professionale dei dirigenti pubblici e dei revisori che svolgono le funzioni di controllo interno ed esterno.

Si deve, peraltro, osservare che la struttura di alcuni degli istituti, sulla cui gestione si riferisce, per le sue ridotte dimensioni, non avrebbe sopportato una trasposizione globale delle direttive normative; ma a tale esigenza le norme consentono comunque di provvedere attraverso quei particolari criteri di adattamento previsti dalle nuove discipline (v. art. 13 del D.Lgs. n. 419/1999).

Sui risultati del nuovo assetto privatistico di detti enti si fa riserva comunque di riferire in sede di esame della gestione dei futuri esercizi.

### 9. Analisi dell'impiego delle risorse

L'impiego delle risorse da parte degli enti viene analizzato con l'esposizione dei dati nella tabella che segue.

#### RAFFRONTO SPESE COMPLESSIVE/SPESE CORRENTI

Anno 2000

(in migliaia di euro)

ENTE	Spese complessive	Personale		Funzionamento		Istituzionale		Organi	
		importo	%	importo	%	importo	%	importo	%
CISA	1.917,14	316,47	16,5	209,32	10,9	713,69	37,2	26,49	1,4
CISAM	1.767,63	185,15	10,5	121,26	6,9	232,97	13,2	14,05	0,8
ECB	275,06	21,28	7,7	155,82	56,6	68,17	24,8	2,84	1,0
EVV	1.888,22	352,06	18,6	83,10	4,4	1.368,66	72,5	18,02	1,0
IDAIC	227,45	28,26	12,4	53,71	23,6	99,83	43,9	2,07	0,9
IISG	8,21	0,00	0,0	3,00	36,5	2,12	25,8	1,34	16,3
INSR	544,29	77,52	14,2	95,34	17,5	248,93	45,7	2,58	0,5
INSV	486,45	109,07	22,4	152,25	31,3	142,81	29,4	8,52	1,8
SAIA	2.017,85	457,69	22,7	111,45	5,5	558,55	27,7	15,60	0,8
Totale	9.132,30	1.547,50	16,9	985,25	10,8	3.435,73	37,6	91,51	1,0

Anno 2001

(in migliaia di euro)

ENTE	Spese complessive	Personale		Funzionamento		Istituzionale		Organi	
		importo	%	importo	%	importo	%	importo	%
CISA	1.792,52	336,11	18,8	199,41	11,1	449,32	25,1	30,01	1,7
CISAM	1.411,99	187,07	13,2	100,93	7,1	300,47	21,3	15,60	1,1
ECB	458,61	22,46	4,9	219,55	47,9	174,57	38,1	3,31	0,7
EVV	1.975,55	261,27	13,2	27,57	1,4	1.515,03	76,7	18,02	0,9
IDAIC	282,19	29,50	10,5	52,11	18,5	151,79	53,8	0,67	0,2
IISG	7,70	0,00	0,0	3,67	47,7	1,34	17,4	1,34	17,4
INSR	834,34	79,63	9,5	88,67	10,6	593,77	71,2	2,69	0,3
INSV	420,34	113,52	27,0	168,99	40,2	60,93	14,5	7,59	1,8
SAIA	2.066,09	437,23	21,2	138,46	6,7	514,54	24,9	3,13	0,2
Totale	9.249,33	1.466,79	15,9	999,36	10,8	3.761,76	40,7	82,36	0,9

Anno 2002

(in migliaia di euro)

ENTE	Spese complessive	Personale		Funzionamento		Istituzionale		Organi	
		importo	%	importo	%	importo	%	importo	%
CISA	2.163,19	325,74	15,1	228,24	10,6	758,77	35,1	26,67	1,2
CISAM	779,65	203,90	26,2	114,71	14,7	238,64	30,6	14,15	1,8
ECB	427,00	22,40	5,2	202,57	47,4	163,14	38,2	2,98	0,7
EVV	1.858,67	256,78	13,8	43,48	2,3	611,75	32,9	19,32	1,0
IDAIC	252,57	33,32	13,2	55,43	21,9	130,24	51,6	3,21	1,3
IISG	4,83	0,00	0,0	3,13	64,8	0,90	18,6	0,67	13,9
INSR	460,89	63,27	13,7	92,97	20,2	213,70	46,4	2,70	0,6
INSV	611,43	113,43	18,6	275,76	45,1	123,63	20,2	7,01	1,1
SAIA	2.063,61	469,70	22,8	132,53	6,4	526,33	25,5	19,64	1,0
Totale	8.621,84	1.488,54	17,3	1.148,82	13,3	2.767,10	32,1	96,35	1,1

Le spese per il personale comprendono la quota di accantonamento TFR

I dati sono raggruppati per quattro settori fondamentali di intervento con le risorse complessive disponibili: organi di governo, personale, funzionamento e attività istituzionali.

Il totale delle spese è in flessione nell'ultimo biennio (-6,8%).

Nel rapporto di composizione prevalgono le spese per le attività istituzionali (32,1%), che sono peraltro diminuite nell'ultimo biennio (-26,4%); un incremento registrano le spese per il personale mentre pressoché stazionario è l'andamento per gli organi di governo e in aumento quello delle spese di funzionamento. L'analisi evidenzia, inoltre, un indice di gestione complessivamente non favorevole, in quanto sono diminuiti gli stanziamenti per gli investimenti per attività istituzionali mentre si registra un incremento delle spese di funzionamento, tale situazione si riflette, come meglio si dirà in seguito, in una flessione dei proventi delle stesse attività istituzionali, che si aggraverà negli esercizi futuri, qualora non sopravvenga un forte recupero dell'indice di produttività.

Nella tabella che segue vengono analizzate le spese di funzionamento, con l'indicazione dei valori per le varie componenti (locazione, manutenzione, ecc.) per il triennio 2000/2002, nel complesso e per i singoli enti.

## XIV LEGISLATURA — DISEGNI DI LEGGE E RELAZIONI — DOCUMENTI

## SPESE FUNZIONAMENTO

Anno 2000

(in migliaia di euro)

ENTE	Totale spese funzionam ento	Locazione		Manut. - pul.		Post. - tel.		Utenze		Collaborazioni		Varie	
			%		%		%		%		%		%
CISA	209,32	29,44	14,06	43,64	20,85	34,91	16,68	28,10	13,42	25,72	12,29	47,51	22,70
CISAM	121,26	11,00	9,07	30,78	25,38	29,39	24,24	6,46	5,33	14,82	12,22	28,82	23,77
ECB	155,82	0,00	0,00	16,94	10,87	6,97	4,47	16,58	10,64	84,23	54,06	31,09	19,95
EVV	83,10	0,00	0,00	5,11	6,15	29,39	35,37	0,46	0,55	10,48	12,61	37,65	45,31
IDAIC	53,71	24,89	46,34	9,40	17,50	3,87	7,21	0,77	1,43	10,85	20,20	3,93	7,32
IISG	3,00	0,00	0,00	0,00	0,00	0,46	15,33	0,00	0,00	2,07	69,00	0,46	15,33
INSR	95,34	5,47	5,74	5,16	5,41	18,08	18,96	6,20	6,50	38,73	40,62	21,69	22,75
INSV	152,25	38,32	25,17	10,43	6,85	7,02	4,61	6,56	4,31	72,15	47,39	17,77	11,67
SAIA	111,45	n.d.		n.d.		n.d.		n.d.		n.d.		n.d.	
<b>Totale</b>	<b>985,25</b>	<b>109,12</b>	<b>11,08</b>	<b>121,46</b>	<b>12,33</b>	<b>130,09</b>	<b>13,20</b>	<b>65,13</b>	<b>6,61</b>	<b>259,05</b>	<b>26,29</b>	<b>188,92</b>	<b>19,17</b>

Anno 2001

(in migliaia di euro)

ENTE	Totale spese funzionam ento	Locazione		Manut. - pul.		Post. - tel.		Utenze		Collaborazioni		Varie	
			%		%		%		%		%		%
CISA	199,41	36,15	18,13	39,72	19,92	28,72	14,40	30,11	15,10	24,58	12,33	40,13	20,12
CISAM	100,93	11,16	11,06	20,61	20,42	20,61	20,42	6,61	6,55	5,63	5,58	36,31	35,98
ECB	219,55	0,00	0,00	59,19	26,96	7,08	3,22	11,72	5,34	109,44	49,85	32,12	14,63
EVV	27,57	0,00	0,00	0,41	1,49	5,68	20,60	0,52	1,89	14,87	53,94	6,09	22,09
IDAIC	52,11	25,82	49,55	6,46	12,40	4,03	7,73	0,77	1,48	11,21	21,51	3,82	7,33
IISG	3,67	0,00	0,00	0,00	0,00	0,26	7,08	0,00	0,00	2,07	56,40	1,34	36,51
INSR	88,67	0,00	0,00	7,23	8,15	12,91	14,56	5,16	5,82	34,09	38,45	29,28	33,02
INSV	168,99	40,18	23,78	10,90	6,45	6,97	4,12	6,77	4,01	81,70	48,35	22,47	13,30
SAIA	138,46	n.d.		n.d.		n.d.		n.d.		n.d.		n.d.	
<b>Totale</b>	<b>999,36</b>	<b>113,31</b>	<b>11,34</b>	<b>144,52</b>	<b>14,46</b>	<b>86,26</b>	<b>8,63</b>	<b>61,66</b>	<b>6,17</b>	<b>283,59</b>	<b>28,38</b>	<b>171,56</b>	<b>17,17</b>

Anno 2002

(in migliaia di euro)

ENTE	Totale spese funzionam ento	Locazione		Manut. - pul.		Post. - tel.		Utenze		Collaborazioni		Varie	
			%		%		%		%		%		%
CISA	228,24	38,73	16,97	37,05	16,23	33,12	14,51	32,99	14,45	24,16	10,59	62,19	27,25
CISAM	114,71	10,33	9,01	30,23	26,35	29,36	25,59	7,71	6,72	7,45	6,49	29,63	25,83
ECB	202,57	0,00	0,00	31,39	15,50	9,64	4,76	16,59	8,19	113,99	56,27	30,96	15,28
EVV	43,48	0,00	0,00	0,00	0,00	25,00	57,50	5,16	11,87	3,61	8,30	9,71	22,33
IDAIC	55,43	24,82	44,78	6,73	12,14	4,94	8,91	1,12	2,02	11,18	20,17	6,64	11,98
IISG	3,13	0,00	0,00	0,00	0,00	0,16	5,11	0,00	0,00	2,07	66,13	0,90	28,75
INSR	92,97	0,00	0,00	9,73	10,47	14,91	16,04	3,68	3,96	40,99	44,09	23,66	25,45
INSV	275,76	43,15	15,65	10,46	3,79	6,98	2,53	6,18	2,24	185,04	67,10	23,95	8,69
SAIA	132,53	n.d.		n.d.		n.d.		n.d.		n.d.		n.d.	
<b>Totale</b>	<b>1.148,82</b>	<b>117,03</b>	<b>10,19</b>	<b>125,59</b>	<b>10,93</b>	<b>124,11</b>	<b>10,80</b>	<b>73,43</b>	<b>6,39</b>	<b>388,49</b>	<b>33,82</b>	<b>187,64</b>	<b>16,33</b>

Le percentuali relative alle singole voci delle spese di funzionamento per i singoli enti sono calcolate senza tener conto della quota riferibile al SAIA perché non disponibile. Ne risulta una diminuzione proporzionale delle quote stesse, che, peraltro, non influenza i rapporti reciproci dei valori rapportati a tutti gli altri enti.

L'importo globale delle spese di funzionamento subisce un incremento (+14,9%), in controtendenza rispetto alle direttive generali sulla spesa pubblica ed ai criteri di una sana gestione, che ne esigono un contenimento.

Si registra, in particolare, il consistente incremento delle remunerazioni per collaborazioni esterne, per le quali si segnala ancora una volta l'esigenza di un loro impiego solo in presenza dei criteri generali, che ne consentono l'utilizzazione, dovendosi normalmente ricorrere all'impiego del personale dipendente, se dotato delle specifiche competenze.

La successiva tabella espone i dati analitici per le spese istituzionali con la consueta comparazione (cronologica e per singoli enti).

## XIV LEGISLATURA — DISEGNI DI LEGGE E RELAZIONI — DOCUMENTI

## SPESE ISTITUZIONALI

Anno 2000

(in migliaia di euro)

ENTE	Totale spese istituzionali	Pubblicazioni		Mostre e manifestazioni		Corsi e seminari		Borse		Museo		Investimenti		Altre	
			%		%		%		%		%		%		%
CISA	713,69	50,61	7,1	553,64	77,6	48,55	6,8	15,44	2,2	10,33	1,4	24,79	3,5	10,33	1,4
CISAM	232,97	160,98	69,1	0,00	0,0	52,78	22,7	5,01	2,2	0,00	0,0	0,00	0,0	14,20	6,1
ECB	68,17	0,00	0,0	55,57	81,5	0,72	1,1	0,00	0,0	0,00	0,0	0,00	0,0	11,88	17,4
EVV	1.368,66	0,00	0,0	486,24	35,5	0,00	0,0	0,00	0,0	0,00	0,0	13,48	1,0	868,94	63,5
IDAIC	99,83	25,56	25,6	0,00	0,0	18,44	18,5	27,63	27,7	0,00	0,0	0,00	0,0	28,20	28,2
IISG	2,12	0,00	0,0	0,00	0,0	2,12	100,0	0,00	0,0	0,00	0,0	0,00	0,0	0,00	0,0
INSR	248,93	108,46	43,6	0,00	0,0	15,49	6,2	0,00	0,0	0,00	0,0	3,62	1,5	121,36	48,8
INSV	142,81	64,51	45,2	0,00	0,0	39,15	27,4	0,00	0,0	0,00	0,0	39,15	27,4	0,00	0,0
SAIA	558,55	129,17	23,1	0,00	0,0	48,96	8,8	47,41	8,5	0,00	0,0	134,28	24,0	198,73	35,6
<b>Totale</b>	<b>3.435,73</b>	<b>539,29</b>	<b>15,7</b>	<b>###</b>	<b>31,9</b>	<b>226,21</b>	<b>6,6</b>	<b>95,49</b>	<b>2,8</b>	<b>10,33</b>	<b>0,3</b>	<b>215,32</b>	<b>6,3</b>	<b>1.253,64</b>	<b>36,5</b>

Anno 2001

(in migliaia di euro)

ENTE	Totale spese istituzionali	Pubblicazioni		Mostre e manifestazioni		Corsi e seminari		Borse		Museo		Investimenti		Altre	
			%		%		%		%		%		%		%
CISA	449,32	25,93	5,8	307,71	68,5	67,76	15,1	17,82	4,0	5,16	1,1	24,94	5,6	0,00	0,0
CISAM	300,47	194,55	64,7	0,00	0,0	92,29	30,7	5,68	1,9	0,00	0,0	0,00	0,0	7,95	2,6
ECB	174,57	2,07	1,2	110,83	63,5	0,52	0,3	0,00	0,0	0,00	0,0	0,00	0,0	61,15	35,0
EVV	1.515,03	0,00	0,0	316,38	20,9	0,00	0,0	0,00	0,0	0,00	0,0	2,69	0,2	1.195,96	78,9
IDAIC	151,79	25,51	16,8	0,00	0,0	19,63	12,9	27,63	18,2	0,00	0,0	0,00	0,0	79,02	52,1
IISG	1,34	0,00	0,0	0,00	0,0	1,34	100,0	0,00	0,0	0,00	0,0	0,00	0,0	0,00	0,0
INSR	593,77	448,90	75,6	0,00	0,0	23,50	4,0	0,00	0,0	0,00	0,0	0,00	0,0	121,37	20,4
INSV	60,93	17,71	29,1	0,00	0,0	9,02	14,8	0,00	0,0	0,00	0,0	31,50	51,7	2,70	4,4
SAIA	514,54	48,50	9,4	0,00	0,0	41,26	8,0	96,16	18,7	0,00	0,0	220,22	42,8	108,40	21,1
<b>Totale</b>	<b>3.761,76</b>	<b>763,17</b>	<b>20,3</b>	<b>734,92</b>	<b>19,5</b>	<b>255,32</b>	<b>6,8</b>	<b>147,29</b>	<b>3,9</b>	<b>5,16</b>	<b>0,1</b>	<b>279,35</b>	<b>7,4</b>	<b>1.576,55</b>	<b>41,9</b>

Anno 2002

(in migliaia di euro)

ENTE	Totale spese istituzionali	Pubblicazioni		Mostre e manifestazioni		Corsi e seminari		Borse		Museo		Investimenti		Altre	
			%		%		%		%		%		%		%
CISA	758,77	11,89	1,6	627,85	82,7	74,89	9,9	12,85	1,7	5,16	0,7	26,13	3,4	0,00	0,0
CISAM	238,64	153,09	64,2	0,00	0,0	61,25	25,7	9,04	3,8	0,00	0,0	0,00	0,0	15,26	6,4
ECB	163,14	1,71	1,0	161,43	99,0	0,00	0,0	0,00	0,0	0,00	0,0	0,00	0,0	0,00	0,0
EVV	611,75	0,00	0,0	0,00	0,0	0,00	0,0	0,00	0,0	0,00	0,0	7,99	1,3	603,76	98,7
IDAIC	130,24	50,67	38,9	0,00	0,0	14,41	11,1	56,55	43,4	0,00	0,0	0,00	0,0	8,61	6,6
IISG	0,90	0,00	0,0	0,00	0,0	0,90	100,0	0,00	0,0	0,00	0,0	0,00	0,0	0,00	0,0
INSR	213,70	106,45	49,8	0,00	0,0	21,08	9,9	0,00	0,0	0,00	0,0	0,00	0,0	86,17	40,3
INSV	123,63	71,32	57,7	0,00	0,0	14,72	11,9	0,00	0,0	0,00	0,0	35,34	28,6	2,25	1,8
SAIA	526,33	28,67	5,4	0,00	0,0	36,92	7,0	126,24	24,0	0,00	0,0	189,31	36,0	145,19	27,6
<b>Totale</b>	<b>2.767,10</b>	<b>423,80</b>	<b>15,3</b>	<b>789,28</b>	<b>28,5</b>	<b>224,17</b>	<b>8,1</b>	<b>204,68</b>	<b>7,4</b>	<b>5,16</b>	<b>0,2</b>	<b>258,77</b>	<b>9,4</b>	<b>861,24</b>	<b>31,1</b>

La spesa complessiva segna una flessione del 26,4% nell'ultimo biennio.

Le spese per mostre e manifestazioni rappresentano l'importo più consistente delle componenti e passano dal 19,5% al 28,5% del totale, con un incremento, nell'ultimo biennio, del 7,5%.

Il dettaglio dell'andamento per i singoli enti è esposto nei dati della tabella; qui si segnalano il notevole decremento delle spese totali per il CISA e quello, più contenuto, dell'IDAIC, nonché la notevole flessione che si registra per l'EVV e l'INSR; le cause di tali variazioni vengono analizzate nella parte speciale della relazione.

## 10. Costo del personale

La tabella pubblicata al par. 5 reca i dati relativi al costo del personale, per le varie voci di spesa componenti, analizzati per singoli enti e nel complesso e con una comparazione cronologica per il triennio 2000/2002.

Prosegue la lievitazione dell'indice di costo (+1,5% nell'ultimo biennio), anche se con un ritmo rallentato rispetto all'incremento registrato nel biennio precedente (+3,6%).

In particolare, mentre le retribuzioni segnano nell'ultimo biennio una lieve flessione (-0,4%), il costo delle collaborazioni registra una continua progressiva lievitazione, che nel biennio 2001/2002 raggiunge il 37,6%.

Si deve, peraltro, registrare un indice di incremento globale non superiore al tasso di inflazione programmato per il costo del lavoro dipendente, ma cresce notevolmente la spesa per le collaborazioni esterne.

Per le considerazioni circa la mancata determinazione dei carichi di lavoro e delle piante organiche si rinvia alle osservazioni già formulate.

Il problema, comunque, sta perdendo la sua caratteristica di significatività anche in relazione alla trasformazione della natura giuridica degli enti; una soluzione positiva avrebbe comunque portato ad un assetto più razionale delle risorse umane, utile proprio in vista del passaggio all'adozione di criteri gestionali aziendalistici.



### **11. Osservazioni conclusive sui risultati contabili della gestione**

Il compimento del procedimento di riforma degli enti, avvenuto con l'adozione dei nuovi principi contabili e con l'emanazione delle relative norme, che dovranno regolare la redazione dei bilanci e le procedure di revisione degli enti pubblici nazionali, ha coinciso con la conclusione dell'iter di riordinamento degli enti stessi ai sensi degli artt. 2, 3 e seguenti del D.Lgs. 29/10/1999, n. 419.

Deve ora essere completato il procedimento di revisione statutaria, anch'esso in fase avanzata di esecuzione, previsto dall'art. 13 del citato D.Lgs. 419/1999, al fine di definire la struttura e le modalità operative dei nuovi enti privatizzati.

È, pertanto, non più attuale l'esposizione dettagliata dalle lacune ordinamentali che gli enti, sui quali si riferisce, presentano secondo l'ordinamento già vigente; d'altra parte si è già riferito sugli aspetti generali degli inadempimenti osservati in relazione alle segnalazioni effettuate dalla Corte con i precedenti referti, mentre nella parte II della presente relazione sono indicati i casi particolari anomali.

Si deve, peraltro, in questa sede, riferire sulle risultanze contabili finali delle gestioni relative all'esercizio 2002.

Vengono, quindi, esposti in questo paragrafo, innanzitutto, i dati relativi ai risultati finali dei saldi di bilancio, alle entrate ed alle spese finanziarie complessive, distinte in correnti ed in conto capitale, all'incidenza delle entrate proprie e dei contributi esterni sulle spese correnti, al fine di effettuare le più significative considerazioni comparative, in senso cronologico e territoriale (per i singoli enti), sull'andamento dei risultati contabili.

I risultati finali dei saldi finanziari, economici e patrimoniali, indicati nella tabella già riportata al par. 6, evidenziano, oltre all'ammontare dei risultati complessivi anche l'andamento dei saldi per i singoli enti nel triennio 2000/2002; come si è già rilevato alla flessione complessiva del risultato dei precedenti disavanzi finanziari nel 2002 corrisponde una lieve diminuzione del saldo complessivo dei conti patrimoniali; pronunciata appare anche la diminuzione, in valore assoluto, dei saldi relativi all'avanzo di amministrazione, cui corrisponde l'andamento negativo dei conti economici.

Da segnalare è il perdurante disavanzo finanziario dell'EVV (cui corrisponde peraltro un incremento dell'ammontare del già cospicuo patrimonio netto), il disavanzo economico del CISAM e del INSV, nonché la continua diminuzione dell'avanzo di amministrazione dell'EVV.

I risultati complessivi appaiono in tendenza di andamento sfavorevole; tendenza confermata dall'esame degli indicatori di bilancio pubblicati nella parte finale della relazione, alla cui lettura si rinvia.

## XIV LEGISLATURA — DISEGNI DI LEGGE E RELAZIONI — DOCUMENTI

I dati complessivi delle entrate e delle spese, distinte in correnti ed in conto capitale, e comparati per il triennio 2000/2002 sono riportati nella tabella che segue.

**Anno 2000** (in migliaia di euro)

ENTE	ENTRATE			SPESE		
	Correnti	C/Capitale	Complessive	Correnti	C/Capitale	Complessive
<b>CISA</b>	1.374,34	8,26	1.870,35	1.395,31	34,09	1.917,14
<b>CISAM</b>	782,79	23,19	1.461,62	546,98	565,00	1.767,63
<b>ECB</b>	266,13	0,00	285,45	254,56	1,19	275,06
<b>EVV</b>	673,46	1,76	756,71	442,14	1.364,58	1.888,22
<b>IDAIC</b>	197,70	0,00	227,34	191,76	6,04	227,45
<b>IISG</b>	5,63	0,00	7,39	6,46	0,00	8,21
<b>INSR</b>	429,43	0,00	543,98	344,53	85,22	544,29
<b>INSV</b>	458,72	0,00	508,14	378,56	58,46	486,45
<b>SAIA</b>	1.097,32	0,00	1.991,25	965,93	157,98	2.017,85
<b>Totale</b>	<b>5.285,52</b>	<b>33,21</b>	<b>7.652,23</b>	<b>4.526,23</b>	<b>2.272,56</b>	<b>9.132,30</b>

**Anno 2001** (in migliaia di euro)

ENTE	ENTRATE			SPESE		
	Correnti	C/Capitale	Complessive	Correnti	C/Capitale	Complessive
<b>CISA</b>	1.030,80	0,00	1.746,55	1.059,46	17,30	1.792,52
<b>CISAM</b>	1.299,41	0,00	1.567,03	606,79	537,58	1.411,99
<b>ECB</b>	437,28	0,00	459,90	434,34	1,65	458,61
<b>EVV</b>	992,22	3,46	1.089,72	347,63	1.533,88	1.975,55
<b>IDAIC</b>	263,24	0,00	283,02	254,77	7,64	282,19
<b>IISG</b>	5,78	0,00	7,13	6,35	0,00	7,70
<b>INSR</b>	790,33	0,00	834,70	695,46	94,51	834,34
<b>INSV</b>	467,50	0,00	511,76	328,47	47,62	420,34
<b>SAIA</b>	1.145,86	0,00	2.113,86	868,22	229,87	2.066,09
<b>Totale</b>	<b>6.432,42</b>	<b>3,46</b>	<b>8.613,67</b>	<b>4.601,49</b>	<b>2.470,05</b>	<b>9.249,33</b>

**Anno 2002** (in migliaia di euro)

ENTE	ENTRATE			SPESE		
	Correnti	C/capitale	Complessive	Correnti	C/capitale	Complessive
<b>CISA</b>	1.396,32	0,00	2.138,32	1.382,77	11,42	2.163,19
<b>CISAM</b>	755,54	0,00	845,83	665,39	23,96	779,65
<b>ECB</b>	437,59	0,00	461,32	401,58	1,69	427,00
<b>EVV</b>	638,21	2,08	1.547,56	323,18	628,22	1.858,67
<b>IDAIC</b>	219,87	0,00	246,31	220,60	5,53	252,57
<b>IISG</b>	5,56	0,00	6,59	3,80	0,00	4,83
<b>INSR</b>	378,04	0,00	426,51	338,64	73,78	460,89
<b>INSV</b>	369,66	0,00	434,21	488,87	58,01	611,43
<b>SAIA</b>	1.022,56	0,00	1.951,25	933,17	201,75	2.063,61
<b>Totale</b>	<b>5.223,35</b>	<b>2,08</b>	<b>8.057,90</b>	<b>4.758,00</b>	<b>1.004,36</b>	<b>8.621,84</b>

Le entrate e spese complessive comprendono anche le partite di giro

Si evidenzia una notevole flessione delle spese in conto capitale nell'ultimo biennio, mentre continua il trend di lievitazione delle spese correnti; notevole è la flessione delle entrate correnti e in conto capitale che scontano il minor apporto dei trasferimenti esterni e la diminuzione dei proventi per attività istituzionali, come si rileva dalla tabella che segue.

**Proventi istituzionali** (in migliaia di euro)

ENTE	2000	2001	2002	Totale
CISA	69,05	74,99	87,31	231,35
CISAM	357,34	369,06	409,16	1.135,56
ECB	69,46	82,12	78,70	230,28
EVV	121,42	75,66	24,82	221,90
IDAIC	25,82	54,23	13,00	93,05
IISG	n.d.	n.d.	n.d.	0,00
INSR	4,65	3,36	5,64	13,65
INSV	43,59	20,50	18,82	82,91
SAIA	11,00	22,67	12,68	46,35
Totale proventi	702,33	702,59	650,13	2.055,05

Per l'IDAIC i proventi riguardano le collaborazioni scientifiche

Per l'INSR e il SAIA i proventi riguardano le pubblicazioni

La tabella che segue espone le spese per attività istituzionali

I dati della tabella successiva evidenziano il rapporto tra entrate proprie, spese correnti e contributi esterni.

## XIV LEGISLATURA — DISEGNI DI LEGGE E RELAZIONI — DOCUMENTI

## SPESE ISTITUZIONALI

Anno 2000

(in migliaia di euro)

ENTE	Totale spese istituzionali	Pubblicazioni		Mostre e manifestazioni		Corsi e seminari		Borse		Museo		Investimenti		Altre	
			%		%		%		%		%		%		%
CISA	713,69	50,61	7,1	553,64	77,6	48,55	6,8	15,44	2,2	10,33	1,4	24,79	3,5	10,33	1,4
CISAM	232,97	160,98	69,1	0,00	0,0	52,78	22,7	5,01	2,2	0,00	0,0	0,00	0,0	14,20	6,1
ECB	68,17	0,00	0,0	55,57	81,5	0,72	1,1	0,00	0,0	0,00	0,0	0,00	0,0	11,88	17,4
EVV	1.368,66	0,00	0,0	486,24	35,5	0,00	0,0	0,00	0,0	0,00	0,0	13,48	1,0	868,94	63,5
IDAIC	99,83	25,56	25,6	0,00	0,0	18,44	18,5	27,63	27,7	0,00	0,0	0,00	0,0	28,20	28,2
IISG	2,12	0,00	0,0	0,00	0,0	2,12	100,0	0,00	0,0	0,00	0,0	0,00	0,0	0,00	0,0
INSR	248,93	108,46	43,6	0,00	0,0	15,49	6,2	0,00	0,0	0,00	0,0	3,62	1,5	121,36	48,8
INSV	142,81	64,51	45,2	0,00	0,0	39,15	27,4	0,00	0,0	0,00	0,0	39,15	27,4	0,00	0,0
SAIA	558,55	129,17	23,1	0,00	0,0	48,96	8,8	47,41	8,5	0,00	0,0	134,28	24,0	198,73	35,6
<b>Totale</b>	<b>3.435,73</b>	<b>539,29</b>	<b>15,7</b>	<b>1.095,45</b>	<b>31,9</b>	<b>226,21</b>	<b>6,6</b>	<b>95,49</b>	<b>2,8</b>	<b>10,33</b>	<b>0,3</b>	<b>215,32</b>	<b>6,3</b>	<b>1.253,64</b>	<b>36,5</b>

Anno 2001

(in migliaia di euro)

ENTE	Totale spese istituzionali	Pubblicazioni		Mostre e manifestazioni		Corsi e seminari		Borse		Museo		Investimenti		Altre	
			%		%		%		%		%		%		%
CISA	449,32	25,93	5,8	307,71	68,5	67,76	15,1	17,82	4,0	5,16	1,1	24,94	5,6	0,00	0,0
CISAM	300,47	194,55	64,7	0,00	0,0	92,29	30,7	5,68	1,9	0,00	0,0	0,00	0,0	7,95	2,6
ECB	174,57	2,07	1,2	110,83	63,5	0,52	0,3	0,00	0,0	0,00	0,0	0,00	0,0	61,15	35,0
EVV	1.515,03	0,00	0,0	316,38	20,9	0,00	0,0	0,00	0,0	0,00	0,0	2,69	0,2	1.195,96	78,9
IDAIC	151,79	25,51	16,8	0,00	0,0	19,63	12,9	27,63	18,2	0,00	0,0	0,00	0,0	79,02	52,1
IISG	1,34	0,00	0,0	0,00	0,0	1,34	100,0	0,00	0,0	0,00	0,0	0,00	0,0	0,00	0,0
INSR	593,77	448,90	75,6	0,00	0,0	23,50	4,0	0,00	0,0	0,00	0,0	0,00	0,0	121,37	20,4
INSV	60,93	17,71	29,1	0,00	0,0	9,02	14,8	0,00	0,0	0,00	0,0	31,50	51,7	2,70	4,4
SAIA	514,54	48,50	9,4	0,00	0,0	41,26	8,0	96,16	18,7	0,00	0,0	220,22	42,8	108,40	21,1
<b>Totale</b>	<b>3.761,76</b>	<b>763,17</b>	<b>20,3</b>	<b>734,92</b>	<b>19,5</b>	<b>255,32</b>	<b>6,8</b>	<b>147,29</b>	<b>3,9</b>	<b>5,16</b>	<b>0,1</b>	<b>279,35</b>	<b>7,4</b>	<b>1.576,55</b>	<b>41,9</b>

Anno 2002

(in migliaia di euro)

ENTE	Totale spese istituzionali	Pubblicazioni		Mostre e manifestazioni		Corsi e seminari		Borse		Museo		Investimenti		Altre	
			%		%		%		%		%		%		%
CISA	758,77	11,89	1,6	627,85	82,7	74,89	9,9	12,85	1,7	5,16	0,7	26,13	3,4	0,00	0,0
CISAM	238,64	153,09	64,2	0,00	0,0	61,25	25,7	9,04	3,8	0,00	0,0	0,00	0,0	15,26	6,4
ECB	163,14	1,71	1,0	161,43	99,0	0,00	0,0	0,00	0,0	0,00	0,0	0,00	0,0	0,00	0,0
EVV	611,75	0,00	0,0	0,00	0,0	0,00	0,0	0,00	0,0	0,00	0,0	7,99	1,3	603,76	98,7
IDAIC	130,24	50,67	38,9	0,00	0,0	14,41	11,1	56,55	43,4	0,00	0,0	0,00	0,0	8,61	6,6
IISG	0,90	0,00	0,0	0,00	0,0	0,90	100,0	0,00	0,0	0,00	0,0	0,00	0,0	0,00	0,0
INSR	213,70	106,45	49,8	0,00	0,0	21,08	9,9	0,00	0,0	0,00	0,0	0,00	0,0	86,17	40,3
INSV	123,63	71,32	57,7	0,00	0,0	14,72	11,9	0,00	0,0	0,00	0,0	35,34	28,6	2,25	1,8
SAIA	526,33	28,67	5,4	0,00	0,0	36,92	7,0	126,24	24,0	0,00	0,0	189,31	36,0	145,19	27,6
<b>Totale</b>	<b>2.767,10</b>	<b>423,80</b>	<b>15,3</b>	<b>789,28</b>	<b>28,5</b>	<b>224,17</b>	<b>8,1</b>	<b>204,68</b>	<b>7,4</b>	<b>5,16</b>	<b>0,2</b>	<b>258,77</b>	<b>9,4</b>	<b>861,24</b>	<b>31,1</b>

## XIV LEGISLATURA — DISEGNI DI LEGGE E RELAZIONI — DOCUMENTI

## ANALISI ENTRATE PROPRIE E CONTRIBUTI ESTERNI

Anno 2000 (in migliaia di euro)

ENTE	Spese correnti	Entrate proprie	Risultato (-1+2)	Incid. % (2 su 1)	Contributi esterni	Incid. % (5 su 1)	Risultato (2+5-1)	Copertura % (2+5) su 1
	1	2	3	4	5	6	7	8
CISA	1.395,31	140,38	-1.254,93	10,1	1.210,79	86,8	-44,14	96,8
CISAM	546,98	388,27	-158,71	71,0	394,53	72,1	235,82	143,1
ECB	254,56	80,82	-173,74	31,7	183,91	72,2	10,17	104,0
EVV	442,14	285,76	-156,38	64,6	499,32	112,9	342,94	177,6
IDAIC	191,76	6,61	-185,15	3,4	191,09	99,7	5,94	103,1
IISG	6,46	0,72	-5,74	11,1	4,91	76,0	-0,83	87,2
INSR	344,53	7,34	-337,19	2,1	340,66	98,9	3,47	101,0
INSV	378,56	101,12	-277,44	26,7	155,29	41,0	-122,15	67,7
SAIA	965,93	29,49	-936,44	3,1	1.058,16	109,5	121,72	112,6
<b>Totale</b>	<b>4.526,23</b>	<b>1.040,51</b>	<b>-3.485,72</b>	<b>23,0</b>	<b>4.038,66</b>	<b>89,2</b>	<b>552,94</b>	<b>112,2</b>

Anno 2001 (in migliaia di euro)

ENTE	Spese correnti	Entrate proprie	Risultato (-1+2)	Incid. % (2 su 1)	Contributi esterni	Incid. % (5 su 1)	Risultato (2+5-1)	Copertura % (2+5) su 1
	1	2	3	4	5	6	7	8
CISA	1.059,46	85,94	-973,52	8,1	941,73	88,9	-31,79	97,0
CISAM	606,79	406,91	-199,88	67,1	891,77	147,0	691,89	214,0
ECB	434,34	95,80	-338,54	22,1	341,43	78,6	2,89	100,7
EVV	347,63	289,47	-58,16	83,3	854,42	245,8	796,26	329,1
IDAIC	254,77	2,42	-252,35	0,9	206,58	81,1	-45,77	82,0
IISG	6,35	0,88	-5,47	13,9	4,91	77,3	-0,56	91,2
INSR	695,46	6,82	-688,64	1,0	725,42	104,3	36,78	105,3
INSV	328,47	53,60	-274,87	16,3	358,93	109,3	84,06	125,6
SAIA	868,22	30,88	-837,34	3,6	1.110,38	127,9	273,04	131,4
<b>Totale</b>	<b>4.601,49</b>	<b>972,72</b>	<b>-3.628,77</b>	<b>21,1</b>	<b>5.435,57</b>	<b>118,1</b>	<b>1.806,80</b>	<b>139,3</b>

Anno 2002 (in migliaia di euro)

ENTE	Spese correnti	Entrate proprie	Risultato (-1+2)	Incid. % (2 su 1)	Contributi esterni	Incid. % (5 su 1)	Risultato (2+5-1)	Copertura % (2+5) su 1
	1	2	3	4	5	6	7	8
CISA	1.382,77	99,02	-1.283,75	7,2	1.268,51	91,7	-15,24	98,9
CISAM	665,39	446,28	-219,11	67,1	308,35	46,3	89,24	113,4
ECB	401,58	91,80	-309,78	22,9	345,80	86,1	36,02	109,0
EVV	323,18	217,97	-105,21	67,4	492,70	152,5	387,49	219,9
IDAIC	220,60	0,28	-220,32	0,1	206,58	93,6	-13,74	93,8
IISG	3,80	0,64	-3,16	16,8	4,91	129,2	1,75	146,1
INSR	338,64	9,09	-329,55	2,7	368,95	109,0	39,40	111,6
INSV	488,87	43,28	-445,59	8,9	160,38	32,8	-285,21	41,7
SAIA	933,17	33,32	-899,85	3,6	989,24	106,0	89,39	109,6
<b>Totale</b>	<b>4.758,00</b>	<b>941,68</b>	<b>-3.816,32</b>	<b>19,8</b>	<b>4.145,42</b>	<b>87,1</b>	<b>329,10</b>	<b>106,9</b>

I dati evidenziano l'andamento sfavorevole del rapporto tra entrate proprie totali e spese correnti, mentre il rapporto di copertura delle spese correnti con le entrate proprie più i contributi esterni è in flessione nell'ultimo biennio in conseguenza dell'andamento negativo di tali poste attive.

**Parte II****1 - CISA (Centro internazionale di studi "A. Palladio")****Profili relativi all'ordinamento ed al funzionamento dell'Ente**

Come si è già riferito nella parte I della presente relazione l'Ente di cui trattasi, già inserito nella tabella A allegata al D.Lgs. 29/10/1999, n. 419, riguardante il riordinamento degli enti pubblici nazionali, è stato privatizzato con D.P.C.M. del 9 aprile 2002, pubblicato sulla G.U. del 10/6/2002.

Si riferisce, pertanto, in questa sede sulla gestione dell'esercizio 2002, svolta in periodo di vigenza del precedente ordinamento, che prevedeva la natura giuridica pubblica dell'Ente.

L'Ente aveva struttura associativa su base assembleare e veniva finanziato, oltretutto con un contributo annuale corrisposto dal Ministero vigilante (Ministero per i beni e le attività culturali), ai sensi della legge n.534 del 1996, anche da altri enti associati (in prevalenza organismi locali).

La personalità giuridica pubblica era stata attribuita con la legge 11/2/1971, n. 80.

Gli organi di amministrazione avevano una durata quadriennale, ai sensi del previgente Statuto, e risultavano rinnovati (il Presidente ed il Vice Presidente nel 2000, il Consiglio direttivo e il Collegio dei revisori nel 1999). La nomina del Direttore (scadenza 1997) è stata rinnovata nei termini; il Direttore è stato comunque confermato dall'1.1.2003, con delibera del Consiglio di amministrazione del 14.3.2003, con inquadramento nella qualifica di Dirigente a tempo indeterminato in applicazione del CCNL dei dirigenti del terziario (accordo del 25.1.2002).

I trattamenti indennitari per gli organi di amministrazione e per il Collegio dei revisori ammontano per l'esercizio 2002 a euro 26.670, con una flessione dell'11,18% rispetto all'esercizio precedente.

Il compenso del Direttore del Centro viene allocato tra le spese per il personale.

Il numero dei dipendenti in servizio risulta invariato (n.7 dipendenti), mentre il costo del personale è diminuito da euro 336.110 a euro 325.740 (-3%).

Per quanto riguarda il procedimento di riordinamento dell'ente, ai sensi del D.Lgs. 419/1999 e delle successive norme integrative, l'Assemblea ha approvato il nuovo Statuto, costituendo la Fondazione "Centro Internazionale di Studi di architettura A. Palladio" nell'assemblea del 21/12/2001; lo Statuto risulta approvato successivamente con D.M. del Ministero per i beni culturali ed ambientali del 27-12-2002.

Con delibera dell'Assemblea del 21.12.2001 si è provveduto alla rielezione del nuovo Presidente per il quadriennio 2001/2005.

**Attività dell'Ente**

Dai documenti di bilancio e dagli allegati inviati a corredo dei rendiconti risultano le varie attività svolte dall'Ente nell'esercizio 2002 per il perseguimento degli scopi istituzionali; risulta redatta una relazione organica sull'attività istituzionale svolta.

Si tratta, in sintesi, di seminari, corsi di studio e pubblicazioni, che riguardano il settore dell'architettura nonché di progetti di ricerca. Si segnala, in particolare, la stipula in data 6.12.2002 della convenzione tra il CISA e l'Archivio di Stato di Vicenza per l'acquisizione in via digitale e l'indicizzazione di materiale d'archivio dell'ASVI, con successiva schedatura e formazione di banca dati del progetto e con la concessione dell'uso gratuito al CISA per i propri scopi istituzionali.

Risultano trasmesse le schede riguardanti i costi ed i ricavi di singole iniziative, con l'indicazione dei partecipanti e delle borse di studio erogate.

Le tabelle sottoriportate evidenziano l'andamento dei proventi e delle spese sostenute per le varie attività istituzionali svolte.

*(in migliaia di euro)*

ANNO	Proventi attività istituzionale					Spese istituzionali					Indice (a/b)
	Iscrizione a corsi e seminari		Pubblicazioni		Totale (a)	Corsi e seminari		Pubblicazioni		Totale (b)	
		%		%				%			%
1998	28,15	57,4	20,86	42,6	49,01	66,37	68,2	30,98	31,8	97,35	0,50
1999	33,21	72,2	12,81	27,8	46,02	59,86	52,6	53,97	47,4	113,83	0,40
2000	24,22	35,1	44,83	64,9	69,05	48,54	49,0	50,61	51,0	99,15	0,70
2001	39,51	52,7	35,48	47,3	74,99	67,76	72,3	25,93	27,7	93,69	0,80
2002	45,73	52,4	41,58	47,6	87,31	74,89	86,3	11,89	13,7	86,78	1,01

**Proventi attività istituzionali**

*(in migliaia di euro)*

	1998	1999	2000	2001	2002
Seminario internazionale	5,89	7,90	8,73	10,59	10,35
Seminario di restauro architettura	6,04	6,51	6,87	7,85	15,36
Corso di storia di architettura	16,22	18,80	8,62	21,07	20,02
<i>Totale iscrizioni a corsi e seminari (a)</i>	28,15	33,21	24,22	39,51	45,73
Vendita pubblicazioni e altro materiale	20,86	12,81	44,83	35,48	41,58
<i>Totale vendita pubblicazioni (b)</i>	20,86	12,81	44,83	35,48	41,58
<i>Totale generale (a+b)</i>	49,01	46,02	69,05	74,99	87,31



## XIV LEGISLATURA — DISEGNI DI LEGGE E RELAZIONI — DOCUMENTI

Dai dati si desume l'andamento cronologico del rapporto tra spese e proventi, che appare in tendenza favorevole nell'ultimo esercizio (indice 1,01), riguardanti singoli settori di spesa per i quali sono disponibili sia i proventi che i costi.

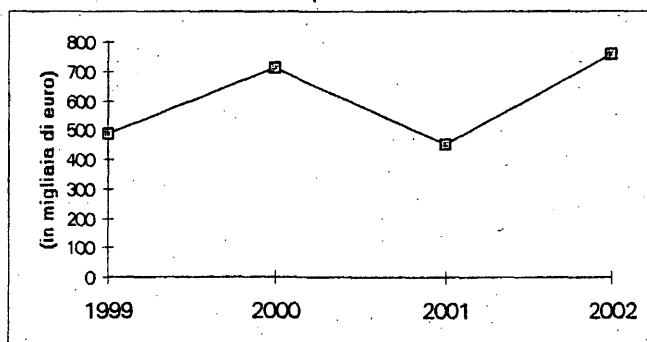
La successiva tabella, invece, evidenzia l'andamento delle spese per tutte le attività istituzionali, impegnate in bilancio, come meglio dimostra il successivo grafico.

## Spese per prestazioni istituzionali

(impegni in migliaia di euro)

	1998	1999	2000	2001	2002
Corso di storia dell'architettura	23,50	34,55	23,24	30,99	30,99
Seminario internazionale	23,81	13,84	15,49	25,82	25,82
Seminario sul restauro architettonico	19,06	11,47	9,81	10,95	18,08
<i>Totale corsi e seminari</i>	<i>66,37</i>	<i>59,86</i>	<i>48,54</i>	<i>67,76</i>	<i>74,89</i>
Redaz. e stampa annali di archit. atti seminari	25,82	53,97	50,61	25,93	11,89
Novum Corpus Palladianum	5,16	0,00	0,00	0,00	0,00
<i>Totale pubblicazioni</i>	<i>30,98</i>	<i>53,97</i>	<i>50,61</i>	<i>25,93</i>	<i>11,89</i>
Museo Virtuale Palladiano	2,58	23,24	10,33	5,16	5,16
Mostre e manifestazioni varie	227,24	310,29	553,64	307,71	627,85
Borse di studio	5,94	0,26	0,26	0,52	0,52
Borse di studio (finanziate da enti vari)	9,30	8,68	15,18	17,30	12,33
Collaborazione scuola normale sup. Pisa	10,33	5,16	10,33	-	-
Biblioteca (acq. e restauro libri ecc.)	20,14	20,61	19,63	19,47	22,21
Collana di Fonti per la Storia dell'Architettura	61,97	-	-	-	-
Fototeca e diafanoteca	7,75	7,02	5,16	5,47	3,92
<b>TOTALE</b>	<b>442,60</b>	<b>489,09</b>	<b>713,68</b>	<b>449,32</b>	<b>758,77</b>

## Andamento spese istituzionali



I dati sopra indicati evidenziano un incremento della spesa per le attività istituzionali nell'ultimo esercizio considerato, in particolare in rapporto all'esercizio precedente.

**I risultati finanziari, economici e patrimoniali della gestione**

Si espongono qui di seguito i risultati degli ultimi esercizi riguardanti il conto economico, finanziario e patrimoniale, comparati in serie cronologica.

*(in migliaia di euro)*

	1999	2000	2001	2002
Avanzo o Disavanzo finanziario	-43,84	-46,80	-45,96	-24,87
Avanzo o disavanzo economico	182,46	81,23	-10,85	40,54
Patrimonio netto	1.592,03	1.721,20	1.777,23	1.994,59
Avanzo di amministrazione	62,90	32,59	9,90	5,91

I dati evidenziano un disavanzo finanziario in diminuzione nell'ultimo esercizio, un miglioramento del risultato economico, un incremento del patrimonio netto ed un peggioramento del risultato per l'avanzo di amministrazione.

Le tabelle successive espongono in sintesi la situazione finanziaria di competenza, la situazione patrimoniale riclassificata e il conto economico. L'ente adotta scritture contabili di tipo misto.

Il conto economico infatti è redatto secondo le prescrizioni civilistiche; il risultato finale, peraltro, non concorda con l'incremento del patrimonio netto. Per quanto concerne il conto patrimoniale si rileva inoltre che per l'ammontare dei beni mobili ed attrezzature di ufficio viene indicato nelle scritturazioni un duplice valore non concordante; si è ritenuto attendibile quello desumibile dal conto consuntivo.

Per quanto riguarda i residui attivi gli stessi sono stati calcolati secondo i dati risultanti dal conto consuntivo.

Anche il conto patrimoniale è redatto secondo le norme civilistiche; nella riclassificazione si è preferito adottare lo schema del D.P.R. n. 696/1979, anche in considerazione della necessaria comparazione con i risultati degli esercizi precedenti.

**SITUAZIONE FINANZIARIA DI COMPETENZA**

*(in migliaia di euro)*

	1999	2000	2001	2002
<b>ENTRATE</b>				
Entrate correnti	1.167,97	1.374,34	1.030,80	1.369,32
Entrate in c/capitale	7,75	8,26	-	-
Partite di giro	508,30	487,74	715,76	769,00
<b>TOTALE ENTRATE</b>	<b>1.684,02</b>	<b>1.870,34</b>	<b>1.746,56</b>	<b>2.138,32</b>
<b>SPESE</b>				
Spese correnti	1.148,81	1.395,31	1.059,46	1.382,77
Spese in c/capitale	70,75	34,09	17,30	11,42
Partite di giro	508,30	487,74	715,76	769,00
<b>TOTALE SPESE</b>	<b>1.727,86</b>	<b>1.917,14</b>	<b>1.792,52</b>	<b>2.163,19</b>
<i>Avanzo o disavanzo di competenza</i>	<i>-43,84</i>	<i>-46,80</i>	<i>-45,96</i>	<i>-24,87</i>

**SITUAZIONE PATRIMONIALE RICLASSIFICATA**

*(in migliaia di euro)*

	1999	2000	2001	2002
<b>ATTIVITA' CORRENTI</b>				
Liquidità immediate:				
- Cassa	0,00	171,72	498,69	269,57
Liquidità differite (12 mesi):				
- Crediti	752,94	623,21	288,91	571,15
<i>Totale attività correnti</i>	<i>752,94</i>	<i>794,93</i>	<i>787,60</i>	<i>840,72</i>
<b>ATTIVITA' IMMOBILIZZATE</b>				
- Crediti T.F.R.	138,88	133,71	107,89	172,39
- Fototeca-diapoteca-diafanoteca	84,75	92,96	110,88	208,19
- Biblioteca	195,58	214,69	245,83	274,93
- Fondi bibliotecari (Moreux - Assunto - Cappelletti)	914,13	914,13	914,13	914,13
- Mobili e attrezzature d'uff.	393,39	549,10	587,26	694,82
<i>Totale attività immobilizzate</i>	<i>1.726,73</i>	<i>1.904,59</i>	<i>1.965,99</i>	<i>2.264,46</i>
<b>TOTALE ATTIVITA'</b>	<b>2.479,67</b>	<b>2.699,52</b>	<b>2.753,59</b>	<b>3.105,18</b>
<b>DEBITI</b>				
Debiti a breve (12 mesi):				
- Residui	690,04	762,34	777,68	834,81
Passività consolidate:				
- Fondo ammortamento mobili	58,72	82,27	90,79	103,39
- Fondo T.F.R.	138,88	133,71	107,89	172,39
- Residui perenti				
<b>TOTALE PASSIVITA'</b>	<b>887,64</b>	<b>978,32</b>	<b>976,36</b>	<b>1.110,59</b>
<b>PATRIMONIO NETTO</b>	<b>1.592,03</b>	<b>1.721,20</b>	<b>1.777,23</b>	<b>1.994,59</b>

**CONTO ECONOMICO***(in migliaia di euro)*

<b>VALORE DELLA PRODUZIONE</b>	1999	2000	2001	2002
Ricavi vendite e prestazioni	78,60	130,72	74,99	88,31
Altri ricavi e proventi	1.083,22	1.242,23	944,86	1.269,31
<b>Totale</b>	<b>1.161,82</b>	<b>1.372,95</b>	<b>1.019,85</b>	<b>1.357,62</b>
<b>COSTO DELLA PRODUZIONE</b>				
Materie prime, sussidiarie, di consumo e di merci	81,60	75,40	50,92	38,02
Servizi	476,12	766,84	543,11	852,96
Personale	290,92	316,85	336,11	325,74
Oneri diversi di gestione	144,61	142,13	111,30	112,07
<b>Totale</b>	<b>993,25</b>	<b>1.301,22</b>	<b>1.041,44</b>	<b>1.328,79</b>
Differenza tra valore e costo della produzione	168,57	71,73	-21,59	28,83
Interessi ed altri proventi finanziari	13,89	9,50	10,74	11,71
<b>Utile o perdita d'esercizio</b>	<b>182,46</b>	<b>81,23</b>	<b>-10,85</b>	<b>40,54</b>

La situazione finanziaria di competenza registra il perdurare del disavanzo, allineato nel 2002 su valori più favorevoli rispetto all'esercizio precedente; risulta un'accentuata ripresa sia delle entrate che delle spese correnti, con una inversione della tendenza rispetto al precedente esercizio. In flessione è l'importo delle spese per le attività istituzionali; anche le spese per il personale registrano una diminuzione; in incremento è l'ammontare complessivo dei trasferimenti esterni (v. tabelle della parte I della relazione), e così pure quello delle entrate proprie.

La situazione amministrativa evidenzia un incremento dei residui passivi, che ammontano a 834,82 migliaia di euro e di quelli attivi (importo di 571,15 migliaia di euro), con una contrazione dell'avanzo di amministrazione, come risulta dalla seguente tabella.

## SITUAZIONE AMMINISTRATIVA

(in migliaia di euro)

	1999		2000		2001		2002	
CASSA inizio esercizio		193,10		0,00		171,77		498,68
Riscossioni in c/competenza	1.197,35		1.400,22		1.604,01		1.779,66	
" in c/residui	354,60		599,86		474,78		76,42	
		1.551,95		2.000,08		2.078,79		1.856,08
Pagamenti in c/competenza	1.234,44		1.447,32		1.310,41		1.535,24	
" in c/residui	510,62		380,99		441,47		549,94	
		1.745,06		1.828,31		1.751,88		2.085,18
CASSA fine esercizio		-0,01		171,77		498,68		269,58
Residui attivi es. precedenti	266,23		153,08		146,36		212,49	
" dell'esercizio	486,71		470,08		142,54		358,66	
		752,94		623,16		288,90		571,15
Residui passivi es. precedenti	196,56		292,57		295,57		206,87	
" dell'esercizio	493,47		469,77		482,11		627,95	
		690,03		762,34		777,68		834,82
Avanzo d'amministrazione		62,90		32,59		9,90		5,91

Per il costo del personale si inverte il trend dei costanti incrementi registrati negli esercizi precedenti; nell'ultimo esercizio infatti risulta una diminuzione del 3%, come evidenzia il prospetto seguente. L'amministrazione ha certificato l'applicazione degli incrementi contrattuali. Il costo delle collaborazioni esterne ammonta a euro 24.160 senza apprezzabili variazioni rispetto all'esercizio precedente. Con deliberazione del Consiglio di Amministrazione del 14.3.2003, attesa la trasformazione dell'ente in Fondazione privata, si è provveduto ad ampliare la dotazione organica del personale da 8 a 10 unità, autorizzando la corresponsione del 75% dell'importo maturato della liquidazione, con riserva di successivo inquadramento del personale nella corrispondente qualifica del nuovo CCNL.

## COSTO DEL PERSONALE (in migliaia di euro)

	1999	2000	2001	2002
Stipendi e assegni fissi	175,60	190,57	223,06	209,80
Straordinario e varie	25,82	33,57	33,57	37,00
Oneri prev. e assistenziali	54,23	55,00	62,03	60,94
Missioni	0,67	2,58	1,29	0,98
Corsi	0,00	0,15	0,67	1,53
	256,32	281,87	320,62	310,25
T.F.R.	34,60	34,60	15,49	15,49
<b>TOTALE</b>	<b>290,92</b>	<b>316,47</b>	<b>336,11</b>	<b>325,74</b>

Dall'esercizio 1999 il compenso per il direttore del centro è inserito nella categoria 2, oneri per il personale in servizio, come suggerito dalla Corte.

Le spese generali di funzionamento subiscono un incremento del 2,7%, come risulta dalla tabella che segue

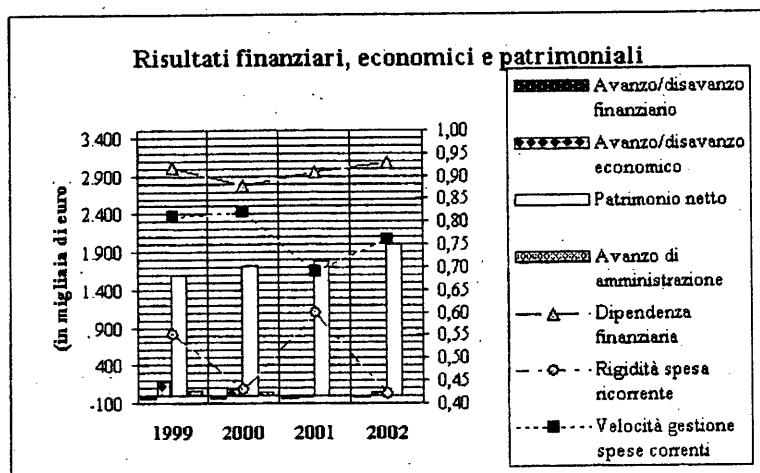
**SPESE DI FUNZIONAMENTO** (in migliaia di euro)

Anno	Totale spese funzionamento	Locazione		Manutenzione e pulizie		Postali e telefoniche		Utenze		Collaborazioni		Varie	
			%		%		%		%		%		%
2000	209,32	29,44	14,1	43,64	20,8	34,91	16,7	28,10	13,4	25,72	12,3	47,51	22,7
2001	199,41	36,15	18,1	39,72	19,9	28,72	14,4	30,11	15,1	24,58	12,3	40,13	20,1
2002	228,24	38,73	17,0	37,05	16,2	33,12	14,5	32,99	14,5	24,16	10,6	62,19	27,2

Notevole è l'incremento registrato dalle entrate per contributi esterni (+34,6%), come evidenziato dal seguente prospetto.

ANNO	Contributi					
	Stato		Regione	Comune Provincia	Altri	Totale contributi
	Ordin.	Straord.				
2000	113,62	0,00	111,04	222,08	764,05	1.210,79
2001	113,62	0,00	111,04	234,99	482,08	941,73
2002	94,73	0,00	111,04	234,99	827,75	1.268,51

Gli indicatori di bilancio sono evidenziati nel grafico sotto riportato (insieme con l'andamento dei risultati finali).



Si registra un'accentuazione dell'indice di dipendenza finanziaria, una flessione della rigidità della spesa ricorrente ed un aumento della velocità di gestione delle spese correnti.

La situazione patrimoniale evidenzia un incremento del patrimonio netto (+12,2%), in dipendenza soprattutto dell'aumento dei residui attivi. La non concordanza tra risultato del conto economico ed incremento del patrimonio netto dipende dalle inesattezze di registrazione delle partite contabili già segnalate.

Il conto economico registra un miglioramento notevole, con un saldo positivo.

In flessione è il disavanzo finanziario.

La relazione del Collegio dei revisori non riporta segnalazioni di rilievo sulla gestione e sulla tenuta della contabilità; lo stesso ha proceduto alla verifica di cassa in data 18.9.2002, esaminando altresì i registri IVA, la documentazione relativa all'IRPEF e all'IRAP nonché ai contributi previdenziali (con riserva di verifica degli originali delle quietanze di pagamento in possesso del Tesoriere).



**2 - CISAM (Centro italiano di studi sull'Alto Medioevo)****Profili ordinamentali e strutturali**

Con D.P.C.M. del 24 maggio 2002 (pubblicato nella G.U. del 25 giugno 2002) il C.I.S.A.M. è stato privatizzato ai sensi dell'art. 2, comma 1, lettera a) del decreto legislativo 29/10/1999, n. 419.

Il nuovo Statuto è stato adottato con deliberazione del Consiglio direttivo dell'Istituto in data 18 aprile 2001 e il Ministero vigilante ha provveduto alla prescritta approvazione con decreto dell'11/10/2002, pubblicato nella G.U. del 26/10/2002. Può ritenersi, pertanto, concluso l'iter del procedimento di privatizzazione dell'ente.

Occorre in questa sede riferire sulla gestione dell'esercizio 2002, in attesa del completamento del nuovo ordinamento dell'ente per le gestioni successive regolate dalla nuova normativa

Le cariche sociali (Presidente, Vice Presidente e Giunta) sono state rinnovate con deliberazione del Consiglio direttivo del 3 aprile 2002; il Consiglio di amministrazione è stato rinnovato con deliberazione del Consiglio direttivo del 20/10/2002 con la nomina di cinque membri facenti parte del Consiglio direttivo della nuova Fondazione.

Il Direttore del Centro è stato confermato per un anno dalla scadenza precedente e nominato con delibera del 9/7/2001, ma si è dimesso in data 1.1.2002 per soppressione della carica.

Il Collegio dei revisori risulta rinnovato in data 20 marzo 2003 per quanto riguarda i membri interni, non è stato ancora nominato il rappresentante del MIUR.

La situazione relativa al personale in servizio non ha subito nell'esercizio considerato (n. 6 dipendenti di ruolo) alcuna variazione mentre il relativo trattamento giuridico ed economico risulta disciplinato secondo le norme del contratto collettivo per gli enti pubblici non economici pubblicato nel marzo 1999.

Il conto consuntivo per l'esercizio 2002 è stato approvato nei termini previsti dallo Statuto.

Nella relazione del Collegio dei revisori sul conto consuntivo si richiama la necessità di ratifica da parte del Consiglio di amministrazione del riaccertamento dei residui attivi e passivi; si forniscono anche i dati relativi ai criteri di più esatta valutazione di beni patrimoniali e dei coesistenti fondi di ammortamento.

È stata allegata copia della Convenzione stipulata tra il MIUR e l'Ente, ai sensi dell'art. 2, 1° comma, lett. A) e dell'art. 3 del D.Lgs. 29.10.1999, n. 419, in data 16.4.2003, in cui, tra l'altro, è previsto l'impegno del Ministero a versare per l'esercizio 2003 all'Ente la somma di euro 232.405, a valere sulle disponibilità del Fondo ordinario degli enti di ricerca, di cui all'art. 7 del D.Lgs. 5.6.1998, n. 204 (importo decurtato del 10% ai sensi dell'art. 3, 2° comma del citato decreto).

**L'attività**

Nell'esercizio 2002 l'attività istituzionale dell'ente si è svolta attraverso pubblicazioni, corsi e seminari, l'erogazione di borse di studio ed altre attività, la cui consistenza, per quanto riguarda gli impegni di spesa, è esposta in serie cronologica nella tabella sottoriportata.

La relazione del Presidente è corredata di utili notizie riguardanti la gestione dell'Ente.

Non si è provveduto alla nomina dell'organo di controllo interno, ma è proseguito il costante monitoraggio dei risultati delle attività. Non si è curata l'attuazione delle riforme pubblicistiche riguardanti il riordinamento degli enti, attesa la nuova configurazione giuridica dell'Ente. Risultano in appalto i lavori per la manutenzione straordinaria di Palazzo Racani Arroni, che sono tuttora in corso.

## XIV LEGISLATURA — DISEGNI DI LEGGE E RELAZIONI — DOCUMENTI

**Spese Istituzionali** (in migliaia di euro)

CAPITOLO	DESCRIZIONE	IMPEGNI			
		1999	2000	2001	2002
	<i>Pubblicazioni</i>				
10317	Sussidi di studio	6,40	7,80	7,49	7,30
10318	Atti settimane studio	28,72	22,98	33,10	33,44
10319	Rivista studi medievali	40,08	43,90	38,73	38,72
10321	Collana Corpus	0,21	0,26	10,33	8,41
10322	Spedizioni	10,17	9,35	8,93	14,11
10325	Accademia Tudertina	10,17	7,18	8,52	9,02
10326	Biblioteca CCSMUUP	3,25	19,11	7,75	1,96
10328	Studi biblioteca SM	34,81	19,73	60,43	18,05
10329	Medioevo Latino	5,11	3,36	2,58	0,00
10330	Fonti storico giuridiche	0,52	0,41	0,31	0,17
10332	Studi tradiz. filosofica medievale	0,52	0,10	0,41	0,00
10333	Rivista filologia mediolatina	1,08	0,46	0,21	0,00
10334	Annuario Medioevo e Rinasc.	3,46	4,65	0,72	4,13
10336	Studi Francescani	8,93	9,30	8,73	9,06
10337	Abbazia Chiaravalle di Fiadra	2,38	8,83	3,72	5,77
10339	Premio "Ascoli Piceno"	4,03	3,56	2,58	2,95
	<i>Totale spese pubblicazioni</i>	<i>159,84</i>	<i>160,98</i>	<i>194,55</i>	<i>153,09</i>
	<i>Mostre e manifestazioni</i>	<i>0,00</i>	<i>0,00</i>	<i>0,00</i>	<i>0,00</i>
	<i>Corsi e seminari</i>				
10316	Organizz. Settimane studio	47,20	50,41	61,30	57,60
10323	Congressi (stampa, trascr.)	4,34	2,38	30,99	3,65
	<i>Totale Corsi e seminari</i>	<i>51,54</i>	<i>52,78</i>	<i>92,29</i>	<i>61,25</i>
	<i>Borse</i>				
10331	Quaderni cultura mediolatina	2,38	1,55	1,24	0,00
10335	Quaderni del CCSMUUP	10,85	3,25	2,07	4,46
10342	Quaderni rivista Bizantinistica	1,29	0,21	2,38	4,58
	<i>Totale borse</i>	<i>14,51</i>	<i>5,01</i>	<i>5,68</i>	<i>9,04</i>
	<i>Museo</i>	<i>0,00</i>	<i>0,00</i>	<i>0,00</i>	<i>0,00</i>
	<i>Investimenti</i>	<i>0,00</i>	<i>0,00</i>	<i>0,00</i>	<i>0,00</i>
	<i>Altre</i>				
10338	Collana studi e ricerche	7,95	0,00	0,00	4,55
10340	Collana uomini e mondi medievali	2,38	9,81	2,22	4,47
10344	Rivista Bizantinistica	0,46	1,81	2,74	1,89
10345	Franciscana	1,55	2,58	3,00	4,35
	<i>Totale altre</i>	<i>12,34</i>	<i>14,20</i>	<i>7,95</i>	<i>15,26</i>
	<b>Totale generale</b>	<b>238,24</b>	<b>232,97</b>	<b>300,47</b>	<b>238,64</b>

Le spese relative al capitolo 10324 riguardano le collaborazioni

Prevalgono, negli impegni di spesa, le attività consistenti in pubblicazioni, rappresentate da edizioni proprie dell'ente e da coedizioni, per collane e periodici pubblicati in convenzione con altri istituti.

Le spese istituzionali complessive segnano un importo in flessione nel 2002 rispetto all'esercizio precedente (-20,6%).

L'ente ha trasmesso una serie di dati per proventi e costi delle attività istituzionali, dai quali, tra l'altro, si evidenzia un ricavo complessivo per la vendita di pubblicazioni di euro 360.647 nel 2002 (+7%), a fronte di spese per euro 153.515 (+4,6%).

Da altri dati risulta un rapporto costi/ricavi per le pubblicazioni del CISAM per il 2002 dell'86,3% (dati parziali).

Vengono altresì comunicati i dati riguardanti i costi disaggregati della L Settimana di Studio ("Uomo e spazio nell'alto Medioevo"), pari ad euro 57.639,34 complessivi, che ha visto la partecipazione di n. 249 studiosi e ricercatori. Il numero dei clienti per il 2002 ammonta a 4.786 unità, di cui n. 1.379 all'estero (in incremento).

Gli abbonamenti per il 2002 ammontano a n. 1.403 per riviste e collane di Studi (in incremento).

**Risultati finanziari, patrimoniali ed economici della gestione**

La tabella sotto riportata espone i risultati finali di bilancio, comparati in serie cronologica.

*(migliaia di euro)*

	1999	2000	2001	2002
Avanzo/disavanzo finanziario	102,26	-306,00	155,04	66,18
Avanzo/disavanzo economico	150,03	111,14	713,07	-468,79
Patrimonio netto	2.933,58	3.044,72	3.757,79	3.289,00
Avanzo di amministrazione	756,25	445,03	597,70	658,58

I dati evidenziano una flessione dell'avanzo finanziario, rispetto al notevole avanzo dell'esercizio precedente, un rilevante disavanzo del risultato economico, una diminuzione nel patrimonio netto e un miglioramento dell'avanzo di amministrazione.

La tabella che segue registra in particolare la serie cronologica della situazione finanziaria di competenza.

**SITUAZIONE FINANZIARIA DI COMPETENZA**

*(in migliaia di euro)*

	1999	2000	2001	2002
<b>ENTRATE</b>				
Entrate correnti	686,89	782,79	1.299,41	755,54
Entrate in c/capitale		23,19	0,00	0,00
Partite di giro	63,78	655,64	267,63	90,29
<b>Totale entrate</b>	<b>750,67</b>	<b>1.461,62</b>	<b>1.567,03</b>	<b>845,83</b>
<b>SPESE</b>				
Spese correnti	547,70	546,98	606,79	665,39
Spese in c/capitale	36,93	565,00	537,58	23,96
Partite di giro	63,78	655,64	267,63	90,30
<b>Totale spese</b>	<b>648,41</b>	<b>1.767,63</b>	<b>1.411,99</b>	<b>779,65</b>
<b>Avanzo di competenza</b>	<b>102,26</b>	<b>-306,00</b>	<b>155,04</b>	<b>66,18</b>

Le entrate correnti segnano una notevole flessione, dovuta principalmente alla diminuzione dei contributi esterni (segnatamente degli enti locali), mentre le entrate proprie si attestano su valori pressoché costanti. Le spese di funzionamento subiscono un lieve incremento; il costo del personale registra anch'esso un lieve incremento, come risulta dalla tabella seguente.

**COSTO DEL PERSONALE** (in migliaia di euro)

	1998	1999	2000	2001	2002
Stipendi pers. ruolo + ind.	113,5	112,5	118,9	134,5	141,8
Stipendi pers. temp + ind.	10,6	10,4	6,1	0,0	0,0
Straordinario + varie	3,3	3,1	3,3	2,6	2,8
Oneri prev. e assistenziali	37,0	48,1	43,5	43,8	47,8
Missioni	2,0	3,8	4,7	4,9	0,4
	166,4	177,9	176,5	185,8	192,8
T.F.R.	1,2	1,5	8,7	1,2	11,1
<b>TOTALE</b>	<b>167,5</b>	<b>179,4</b>	<b>185,1</b>	<b>187,1</b>	<b>203,8</b>

La tabella che segue evidenzia un'analisi delle spese di funzionamento.

**SPESE DI FUNZIONAMENTO** (in migliaia di euro)

Anno	Totale spese funzionamento	Locazione		Manutenzione e pulizie		Postali e telefoniche		Utenze		Collaborazioni		Varie	
			%		%		%		%		%		%
1997	119,82	10,64	8,9	20,55	17,2	35,07	29,3	8,06	6,7	18,54	15,5	26,96	22,5
1998	106,60	10,74	10,1	18,54	17,4	22,41	21,0	6,82	6,4	14,98	14,1	33,10	31,1
1999	115,48	10,85	9,4	32,90	28,5	30,06	26,0	6,04	5,2	11,47	9,9	24,17	20,9
2000	121,26	11,00	9,1	30,78	25,4	29,39	24,2	6,46	5,3	14,82	12,2	28,82	23,8
2001	100,92	11,16	11,1	20,61	20,4	20,61	20,4	6,61	6,6	5,63	5,6	36,31	36,0
2002	114,71	10,33	9,0	30,23	26,4	29,36	25,6	7,71	6,7	7,45	6,5	29,63	25,8

Risultano, inoltre, impegni di spesa per complessivi euro 20.143,14, erogati per consulenze esterne (fiscali, per progettazione ed esecuzione lavori).

La situazione patrimoniale registra un notevole peggioramento con una consistente flessione del valore della produzione libraria e dei residui attivi, cui corrisponde, peraltro, una flessione, anche se meno consistente, di quelli passivi, come dalla seguente tabella.

**SITUAZIONE PATRIMONIALE RICLASSIFICATA***(migliaia di euro)*

	1999	2000	2001	2002
<b>ATTIVITÀ CORRENTI</b>				
Liquidità immediate:				
- Cassa	754,80	200,18	366,32	465,94
Liquidità differite (12 mesi):				
- Crediti	98,33	412,65	653,06	405,73
<b>Totale attività correnti</b>	<b>853,14</b>	<b>612,83</b>	<b>1.019,38</b>	<b>871,67</b>
<b>ATTIVITÀ IMMOBILIZZATE</b>				
- Fabbricati	786,36	1.198,13	1.716,29	1.556,54
- Materiale bibliografico	1.207,37	1.255,56	1.368,20	937,88
- Mobili e attrezzature d'ufficio	269,90	292,37	300,53	409,82
- Capitali da investire				
- Crediti per quote T.F.R.	60,63	46,12	57,22	68,27
- Rivalutazione quota TFR	13,53	14,41	15,60	15,61
<b>Totale attività immobilizzate</b>	<b>2.337,79</b>	<b>2.806,58</b>	<b>3.457,83</b>	<b>2.988,12</b>
<b>TOTALE ATTIVITÀ</b>	<b>3.190,93</b>	<b>3.419,41</b>	<b>4.477,22</b>	<b>3.859,79</b>
<b>DEBITI</b>				
Debiti a breve (12 mesi):				
- Residui	96,89	167,80	421,64	213,03
<b>AMMORTAMENTI E DEPERIMENTI</b>				
- Fondo ammortamento immobili	8,47	26,08	62,03	93,28
- Fondo ammortamento mobili e attr.	91,36	134,69	178,54	196,21
- Fondo T.F.R.	60,63	46,12	57,22	68,27
<b>TOTALE PASSIVITÀ</b>	<b>257,35</b>	<b>374,69</b>	<b>719,42</b>	<b>570,79</b>
<b>PATRIMONIO NETTO</b>	<b>2.933,58</b>	<b>3.044,72</b>	<b>3.757,79</b>	<b>3.289,00</b>



La tabella che segue espone i risultati del conto economico; i dati evidenziano una notevole diminuzione dei proventi nell'ultimo esercizio ed un minore incremento delle spese; notevole anche la flessione nel saldo delle partite non finanziarie.

*(in migliaia di euro)*

	1999	2000	2001	2002
<b>RENDITE</b>				
Entrate effettive del c/finanziario	686,89	782,79	1.299,41	755,54
<b>SPESE</b>				
Spese effettive del c/finanziario	518,42	498,79	494,20	665,39
Saldo	168,47	284,00	805,21	90,15
Spese finanziarie che hanno dato luogo ad aumento patrimoniale				
Entrate non finanziarie in +	15,39	1,29	1,39	221,26
Entrate non finanziarie in -	33,83	174,15	93,53	780,20
Totale	-18,44	-172,86	-92,14	-558,94
<b>AVANZO/DISAVANZO ECONOMICO</b>	<b>150,03</b>	<b>111,14</b>	<b>713,07</b>	<b>-468,79</b>

La situazione amministrativa viene considerata dalla sotto riportata tabella.

### SITUAZIONE AMMINISTRATIVA

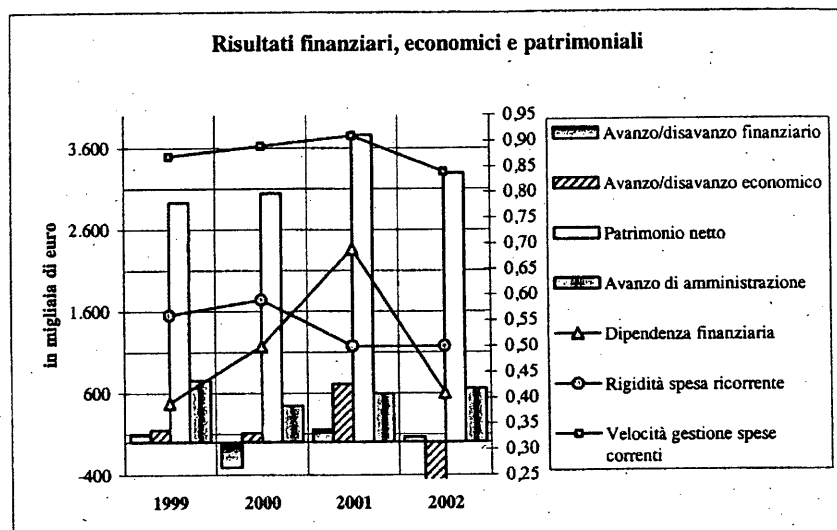
(in migliaia di euro)

	1999	2000	2001	2002	
CASSA inizio esercizio		649,44	754,80	200,18	366,32
Riscossioni in c/competenza	661,22	1.057,81	939,74	772,49	
" in c/residui	111,76	83,87	384,35	315,31	
Pagamenti in c/competenza	566,19	1.611,09	1.020,47	671,16	1.087,80
" in c/residui	101,43	85,22	137,48	317,01	
CASSA fine esercizio		754,80	200,18	366,32	465,95
Residui attivi es. precedenti	8,88	8,83	225,95	332,40	
" dell'esercizio	89,45	403,82	427,06	73,33	
Residui passivi es. precedenti	14,67	11,26	30,11	104,55	405,73
" dell'esercizio	82,22	156,54	391,53	108,55	
Avanzo di amministrazione		96,89	167,80	421,64	213,10
		756,25	445,03	597,70	658,58

I dati registrano il già segnalato calo dei residui attivi e passivi nell'ultimo esercizio, nonché un incremento dei valori finali di cassa.

Discordanze si registrano nell'ammontare dei residui finali attivi nel 2002 (pari a circa 5.000 euro).

Il grafico che segue evidenzia, oltreché i risultati finali di bilancio esposti in serie cronologica, alcuni indicatori di bilancio.



Risulta, in particolare, in flessione l'indice di velocità di gestione delle spese correnti ed il notevole calo dell'indice della dipendenza finanziaria in conseguenza della diminuzione dei trasferimenti; mentre stazionario è l'indice della rigidità della spesa ricorrente.

### **3 - ECB (Ente Casa Buonarroti)**

#### **Profili ordinamentali e strutturali**

L'E.C.B. ha avuto origine come istituzione privata (Galleria Buonarroti, derivante da testamento di Cosimo Buonarroti in Firenze) ed è stato riconosciuto come ente pubblico con la legge 21/7/1965, n. 964; è sottoposto alla vigilanza del Ministero per i beni e le attività culturali.

Con D.P.C.M. del 9 aprile 2002 (pubblicato nella G.U. del 10/6/2002) è stato privatizzato ai sensi dell'art. 2, comma 1), lettera a) del D.Lgs.29/10/1999, n. 419.

Risulta che il Consiglio di amministrazione ha deliberato la trasformazione in Fondazione privata dell'ente; il nuovo Statuto è stato approvato dal Ministero vigilante con D.M. del 27/12/2002.

Il precedente statuto era stato approvato con D.P.R. 10/1/1978, n. 144 e l'ente riceveva contribuzioni dallo Stato ai sensi della legge n. 534 del 1996, oltreché da enti locali e da privati.

Gli organi di amministrazione sono stati rinnovati con decreto del 14/4/2000 e svolgono gratuitamente la loro opera.

Il Collegio dei revisori è stato confermato per un triennio a decorrere dal 29/10/1999, con la nomina del membro esterno da parte del Ministero dell'Economia e finanze, per il triennio 1999/2001, con decreto del 22/6/1998, mentre il Ministero per i beni e le attività culturali ha provveduto alla conferma di altri due membri con decreto del 29/10/1999.

Il conto consuntivo per l'esercizio 2002 risulta approvato nei termini previsti dallo Statuto. La relazione del Collegio dei revisori è stata, peraltro, irrualmente adottata dal solo rappresentante nominato dal Ministero dell'Economia e delle finanze; come risulta da apposita istruttoria, infatti, l'ente ha ritenuto di giustificare tale anomalia con il sopraggiungere della procedura di trasformazione dell'ente ed il conseguente ritardo della nomina degli altri membri del Collegio da parte delle autorità competenti (Ministero per i beni e le attività culturali); tale circostanza è stata addotta anche per giustificare l'approvazione del conto consuntivo da parte del precedente Consiglio di Amministrazione, già scaduto, dell'ente, per una presunta impossibilità di coordinazione con le tardive procedure delle nomine dei membri di competenza da parte del Ministero per i beni culturali ed ambientali relative al nuovo Consiglio di Amministrazione della nuova Fondazione di diritto

privato (il Ministero ha nominato i due membri con DM 17.4.2003 per un quinquennio).

Le argomentazioni sopra illustrate non appaiono, peraltro, sufficienti a giustificare l'irregolarità delle procedure adottate, che non sono rinnovabili e sanabili ora per allora, con un eventuale successivo provvedimento da parte degli organi nominati tardivamente, che costituiscono organismi propri della nuova Fondazione; d'altra parte una eventuale prorogatio deve ritenersi avvenuta come procedura irrituale "de facto".

Il Comune di Firenze, a sua volta, con ordinanza del Sindaco in data 10 giugno 2003 ha provveduto alla nomina, a termini del nuovo statuto e dell'art. 50 del D.Lgs. n. 267 del 18.8.2000, di un membro del Consiglio di Amministrazione, due del Comitato Scientifico e due del Collegio dei revisori della nuova Fondazione di diritto privato<sup>10</sup>.

Il Ministero dell'Economia e delle finanze ha nominato il componente del Collegio dei revisori con nota del 9.10.2002 e fino al termine del procedimento di trasformazione dell'Ente; il Ministero per i Beni e le Attività culturali ha nominato il proprio rappresentante solo a decorrere dal marzo 2003, ritenendo di ricorrere per il periodo precedente alla prorogatio dei membri precedenti.

Per il personale viene utilizzato il contratto di lavoro per i dipendenti degli enti locali e si provvede anche con collaborazioni esterne; non risulta ancora determinata la nuova pianta organica dell'Istituto.

L'Ente ha attualmente un solo dipendente in organico.

---

<sup>10</sup> Il Ministero dell'Economia e delle finanze ha nominato il componente del Collegio dei revisori con nota del 9.10.2002 e fino al termine del procedimento di trasformazione dell'Ente; il Ministero per i Beni e le Attività culturali ha nominato il proprio rappresentante solo a decorrere dal marzo 2003, ritenendo di ricorrere per il periodo precedente alla prorogatio dei membri precedenti.

**Attività**

Nell'esercizio 2002 le attività istituzionali si sono svolte secondo il consueto indirizzo nell'ambito delle finalità proprie dell'ente.

La relazione al consuntivo registra, in particolare, le pubblicazioni curate dall'Istituto, i restauri curati per il patrimonio dell'Istituto e altre attività svolte nell'anno (mostre, conferenze, attività didattiche).

Viene allegato un riepilogo per il numero dei visitatori (n. 11.593) e sono indicate le tasse di entrata riscosse nel 2003 (euro 57.582,84).

Sulla base dei dati risultanti dal bilancio è stata elaborata la tabella seguente, che comprende, in serie cronologica, gli impegni di spesa (con i residui) per le attività istituzionali.

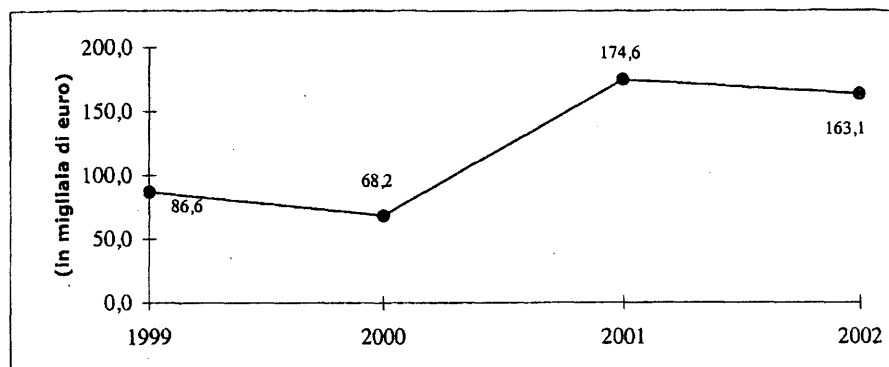
**SPESE PER ATTIVITÀ ISTITUZIONALE***(in migliaia di euro)*

	1999		2000		2001		2002	
	impegni	residui	impegni	residui	impegni	residui	impegni	residui
Conferenze	0,15	-	0,72	-	0,52	-	0,00	-
Restauro beni mobili ed immobili	-	-	11,88	0,72	61,15	47,00	-	-
Spese canoni ftg	3,15	3,15	-	-	2,07	2,07	1,71	-
Acquisizione opere d'arte	-	-	-	-	-	-	-	-
<i>Mostre e manifestazioni:</i>								
Mostra l'Adolescente	-	-	5,58	-	-	-	-	-
Sala Bozzetti Michelangelo	-	-	49,99	1,19	-	-	-	-
Mostra il mito di Ganimede	-	-	-	-	-	-	160,93	7,80
Una facciata '800 per Casa B.	-	-	-	-	-	-	0,50	-
Mostra Cecco Bravo	83,25	-	-	-	-	-	-	-
Mostra vita di Michelangelo	-	-	-	-	110,83	15,91	-	-
<b>TOTALE</b>	<b>86,55</b>	<b>3,15</b>	<b>68,17</b>	<b>1,91</b>	<b>174,57</b>	<b>64,98</b>	<b>163,14</b>	<b>7,80</b>

I dati evidenziano una flessione degli impegni di spesa nel 2002, rispetto all'esercizio precedente, ma non corrispondono alla esecuzione di tutti i programmi di attività elencati nella relazione del Presidente, che deve ritenersi, pertanto, meramente programmatica.

Il grafico che segue registra sinteticamente l'andamento sopra evidenziato delle spese impegnate.

#### IMPEGNI DI SPESA PER ATTIVITÀ ISTITUZIONALE



La composizione delle entrate correnti viene esposta nella tabella che segue, che evidenzia gli importi per i diversi comparti di entrata.

#### COMPOSIZIONE ENTRATE CORRENTI

(in migliaia di euro)

Anno	Entrate correnti	Proventi attività istituzionale		Trasferimenti		Redditi e proventi patrimoniali	
			%		%		%
1998	187,30	53,60	28,6	126,20	67,4	7,60	4,1
1999	286,40	92,80	32,4	185,50	64,8	8,20	2,9
2000	266,10	69,50	26,1	183,90	69,1	12,70	4,8
2001	437,30	82,20	18,8	341,40	78,1	13,70	3,1
2002	437,59	78,70	18,0	345,80	79,0	13,06	3,0

Prevalgono le entrate per trasferimenti, che registrano un lieve incremento; in flessione sono i proventi delle attività istituzionali.

Il dettaglio dei proventi delle attività istituzionali è indicato, per i vari settori, dalla tabella che segue.

**PROVENTI ATTIVITÀ ISTITUZIONALE**

(in migliaia di euro)

Anno	Diritti d'ingresso		Canone riprese		Vendite e pubblicità		Tot. Proventi attività istit.
	Museo		cine-foto				
		%		%		%	
1998	44,1	82,3	7,5	14,0	2,0	3,7	53,6
1999	77,2	83,2	13,5	14,5	2,1	2,3	92,8
2000	53,9	77,4	13,7	19,7	2,0	2,9	69,6
2001	65,9	80,3	13,8	16,8	2,4	2,9	82,1
2002	57,6	73,2	19,0	24,1	2,1	2,7	78,7



**Risultati finanziari e patrimoniali della gestione**

Il prospetto seguente riporta in sintesi i risultati finali dei saldi di bilancio.

*(in migliaia di euro)*

	1999	2000	2001	2002
Avanzo/disavanzo finanziario	26,03	10,38	1,29	34,32
Patrimonio netto	751,50	767,92	754,15	802,74
Avanzo/disavanzo di amministrazione	37,75	48,08	48,59	83,38

I dati evidenziano l'incremento dell'avanzo finanziario, del patrimonio netto e dell'avanzo di amministrazione nel 2002 rispetto all'esercizio precedente. Il conto economico, che registra un avanzo di euro 34,32, non risulta compilato in maniera corretta, anche per la mancata indicazione delle partite che non danno luogo a movimenti finanziari e segnatamente degli ammortamenti.

L'analisi più dettagliata della situazione finanziaria di competenza registra una flessione delle spese correnti ed una sostanziale invarianza delle corrispondenti entrate, come si rileva dalla seguente tabella.

**SITUAZIONE FINANZIARIA DI COMPETENZA**

*(in migliaia di euro)*

	1999	2000	2001	2002
<b>ENTRATE</b>				
Entrate correnti	286,38	266,13	437,28	437,59
Entrate in c/capitale	-	-	-	-
Partite di giro	15,75	19,32	22,62	23,73
<b>Totale entrate</b>	<b>302,13</b>	<b>285,45</b>	<b>459,90</b>	<b>461,32</b>
<b>SPESE</b>				
Spese correnti	260,35	254,56	434,34	401,58
Spese in c/capitale	-	1,19	1,65	1,69
Partite di giro	15,75	19,32	22,62	23,73
<b>Totale spese</b>	<b>276,10</b>	<b>275,07</b>	<b>458,61</b>	<b>427,00</b>
<b>Avanzo di competenza</b>	<b>26,03</b>	<b>10,38</b>	<b>1,29</b>	<b>34,32</b>

Continua il trend di progressivo incremento del costo per il personale, come risulta dalla tabella sotto riportata.

<b>COSTO DEL PERSONALE</b>		<i>(in migliaia di euro)</i>				
<i>Personale a tempo indeterminato</i>	1998	1999	2000	2001	2002	
Stipendi pers. ruolo + ind.	15,86	15,29	16,32	16,94	16,72	
Straordinario	-	1,08	-	-	-	
Oneri prev. e assistenziali	4,18	4,23	3,77	3,87	3,99	
T.F.R.	1,03	2,32	1,19	1,65	1,69	
<i>Totale pers. a tempo indetermin.</i>	<i>21,07</i>	<i>22,92</i>	<i>21,28</i>	<i>22,46</i>	<i>22,40</i>	
<i>Collaborazioni</i>	<i>36,82</i>	<i>43,23</i>	<i>54,85</i>	<i>53,20</i>	<i>51,83</i>	
<i>Personale di custodia museale</i>	<i>39,97</i>	<i>36,10</i>	<i>30,06</i>	<i>54,95</i>	<i>62,16</i>	
<b>TOTALE GENERALE</b>	<b>97,86</b>	<b>102,25</b>	<b>106,19</b>	<b>130,61</b>	<b>136,39</b>	

L'ente ha un solo dipendente; non risulta adottata la nuova pianta organica. Si avvale di personale a tempo indeterminato ed in posizione di collaborazione.

La tabella che segue reca l'indicazione dell'analisi delle spese ricorrenti comparate in serie cronologica (personale, funzionamento, istituzionali, per organi).

### RIEPILOGO SPESE RICORRENTI

(in migliaia di euro)

Anno	Spese correnti + conto capitale	Personale		Funzionamento		Istituzionali		Organi	
			%		%		%		%
1997	279,66	22,47	8,0	112,43	40,2	142,13	50,8	2,63	0,9
1998	212,26	21,07	9,9	133,04	62,7	52,83	24,9	2,58	1,2
1999	260,35	22,93	8,8	148,22	56,9	86,56	33,2	2,69	1,0
2000	255,75	21,28	8,3	155,82	60,9	68,17	26,7	2,84	1,1
2001	435,99	22,47	5,2	219,55	50,4	174,56	40,0	3,31	0,8
2002	403,27	22,40	5,6	202,57	50,2	163,14	40,5	2,98	0,7

La successiva tabella espone l'andamento disaggregato delle varie spese di funzionamento

### SPESE DI FUNZIONAMENTO

(in migliaia di euro)

Anno	Totale spese funzion.	Manut. pul.		Postali Tel. telgr.		Utenze		Collaboraz.		Varie	
			%		%		%		%		%
1997	112,43	24,63	21,9	5,99	5,3	17,77	15,8	48,86	43,5	15,18	13,5
1998	133,04	16,47	12,4	6,82	5,1	13,53	10,2	76,85	57,8	19,37	14,6
1999	148,21	16,42	11,1	6,97	4,7	23,03	15,5	77,88	52,5	23,91	16,1
2000	155,81	16,94	10,9	6,97	4,5	16,58	10,6	84,23	54,1	31,09	20,0
2001	219,55	59,19	27,0	7,08	3,2	11,72	5,3	109,44	49,8	32,12	14,6
2002	202,57	31,39	15,5	9,64	4,8	16,59	8,2	113,99	56,3	30,96	15,3

Le tabelle successive evidenziano l'indice di copertura delle spese correnti con i contributi dello Stato, indice che appare in ulteriore flessione per la diminuzione dei trasferimenti nell'ultimo esercizio, nonché il rapporto di copertura delle spese generali di funzionamento e delle spese istituzionali per mezzo dei contributi esterni e delle entrate proprie; l'indice finale di tale rapporto registra un andamento in incremento, come conseguenza delle variazioni dei dati nell'ultimo esercizio.

**INDICE DI COPERTURA DELLE SPESE CORRENTI***(in migliaia di euro)*

Anno	Contributi Stato (a)	Spese correnti (b)	Indice di copertura (a/b)
1997	33,67	278,84	0,12
1998	25,82	211,23	0,12
1999	28,30	260,35	0,11
2000	25,82	254,56	0,10
2001	28,41	434,34	0,07
2002	21,53	401,58	0,05

*(in migliaia di euro)*

Anno	Contributi Stato				Altri contributi		Totale (c)	Spesa generale funzionamento			Spesa istituzionale			Contributi totali + Entrate proprie	
	(a)		(b)	%	(d)	(a/d)		(c/d)	(e)	(a/e)	(c/e)	(f)	f/(d+e)		
	Ordinario	%					Straord.							%	
1998	0,00	0,00	25,82	20,46	100,35	0,00	126,17	156,69	0,16	0,81	52,83	0,49	2,39	179,77	0,86
1999	28,30	15,26	0,00	0,00	157,16	0,18	185,46	173,84	0,16	1,07	86,56	0,33	2,14	278,26	1,07
2000	25,82	14,04	0,00	0,00	158,09	0,16	183,91	179,93	0,14	1,02	68,17	0,38	2,70	253,51	1,02
2001	28,41	8,32	0,00	0,00	313,02	0,09	341,43	245,32	0,12	1,39	174,56	0,16	1,96	423,53	1,01
2002	21,53	6,23	0,00	0,00	324,27	0,07	345,80	228,08	0,09	1,52	163,14	0,13	2,12	424,50	1,09

Le spese generali di funzionamento comprendono le spese funzionamento, spese personale, spese organi.

La situazione patrimoniale riclassificata viene riportata nella tabella che segue.

### SITUAZIONE PATRIMONIALE RICLASSIFICATA

*(in migliaia di euro)*

	1999	2000	2001	2002
<b>ATTIVITÀ CORRENTI</b>				
Liquidità immediate:				
- Cassa	94,36	126,07	192,64	107,81
Liquidità differite (12 mesi):				
- Crediti	31,66	13,89	2,58	54,03
<i>Totale attività corrente</i>	<b>126,02</b>	<b>139,96</b>	<b>195,22</b>	<b>161,84</b>
<b>ATTIVITÀ IMMOBILIZZATE</b>				
- Immobili	516,46	516,46	516,46	516,46
- Mobili	25,25	27,27	5,22	5,43
- Libri e pubblicazioni	171,98	176,11	183,86	197,48
	<b>713,69</b>	<b>719,84</b>	<b>705,54</b>	<b>719,37</b>
<b>TOTALE ATTIVITÀ</b>	<b>839,71</b>	<b>859,80</b>	<b>900,76</b>	<b>881,21</b>
<b>DEBITI</b>				
Debiti a breve (12 mesi):				
- Residui	88,21	91,88	146,61	78,47
Passività consolidate:				
- Fondo T.F.R.	-	-	-	-
<b>TOTALE PASSIVITÀ</b>	<b>88,21</b>	<b>91,88</b>	<b>146,61</b>	<b>78,47</b>
<b>PATRIMONIO NETTO</b>	<b>751,50</b>	<b>767,92</b>	<b>754,15</b>	<b>802,74</b>

La consistenza del patrimonio netto è in incremento, soprattutto in dipendenza della diminuzione dei residui passivi e dell'aumento di quelli attivi.

Il conto economico, redatto in maniera impropria, come già segnalato, è riportato nella tabella che segue.

**CONTO ECONOMICO**

		<i>(in migliaia di euro)</i>		
<b>ENTRATE</b>		2000	2001	2002
PARTE PRIMA: Entrate finanziarie correnti		515,30	846,70	437,59
Totale parte prima		515,30	846,70	437,59
PARTE SECONDA: Componenti che non danno luogo a movimenti finanziari				
- Entrate prec. Eserc. di pertinenza esercizio				
- Produzione movimenti interni				
- Trasferimenti attivi in natura				
- Variazioni patrimoniali straordinarie:				
- Spese impegnate compet. Eserc. Successivi				
Totale parte seconda		0,00	0,00	0,00
Totale generale entrate		515,30	846,70	437,59
Disavanzo economico				
Totale a pareggio		515,30	846,70	437,59
<b>USCITE</b>				
PARTE PRIMA: Uscite finanziarie correnti		495,20	844,20	403,27
Totale parte prima		495,20	844,20	403,27
PARTE SECONDA: Componenti che non danno luogo a movimenti finanziari				
- Spese compet. impegnate preced. esercizi				
- Produzione e movimenti interni				
- Trasferimenti passivi in natura				
- Entrate accertate di pertinenza succ esercizi				
- Ammortamenti				
- Svalutazioni e deprezzamenti				
- Accantonamenti per oneri presunti				
- Quota dell'eserc. per adeguamento fondo				
- Variazioni patrimoniali straordinarie				
- Entrate accertate di pertin. success, esercizi				
Totale parte seconda		0,00	0,00	0,00
Totale generale uscite		495,20	844,20	403,27
Avanzo economico		20,10	2,50	34,32
Totale a pareggio		515,30	846,70	437,59

L'avanzo finale, fra l'altro, non corrisponde all'importo dell'incremento del patrimonio netto.

La situazione amministrativa espone un avanzo crescente nel 2002 rispetto all'esercizio precedente, come si rileva nella tabella sotto riportata.

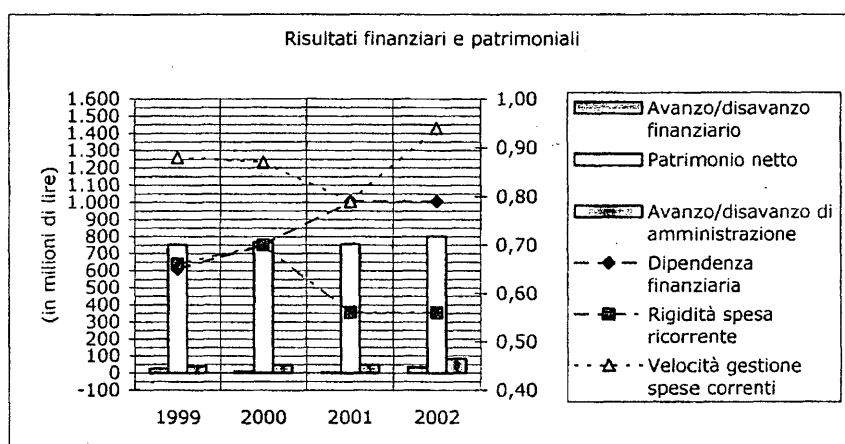
**SITUAZIONE AMMINISTRATIVA***(in migliaia di euro)*

	1999	2000	2001	2002
CASSA inizio esercizio		61,97	94,31	126,07
Riscossioni in c/competenza	270,52	271,50	457,37	407,29
" in c/residui	27,06	31,66	13,89	2,56
		297,58	303,16	471,26
Pagamenti in c/competenza	246,04	241,29	366,74	402,52
" in c/residui	19,21	30,11	37,96	92,15
		265,25	271,40	404,70
CASSA fine esercizio		94,30	126,07	192,63
Residui attivi es. precedenti	-	-	-	-
" dell'esercizio	31,66	13,89	2,58	54,03
		31,66	13,89	2,58
Residui passivi es. precedenti	58,10	58,10	54,74	53,98
" dell'esercizio	30,11	33,78	91,88	24,48
		88,21	91,88	146,62
Avanzo/disavanzo d'amministrazione		37,75	48,08	48,59
				83,38

All'incremento dei residui attivi ed alla flessione di quelli passivi si aggiunge una consistente diminuzione della liquidità di Cassa.

La relazione del Collegio dei revisori sul consuntivo dell'esercizio 2002 non espone notazioni di rilievo oltre quelle meramente contabili, salvo che per l'inesatta determinazione dei residui per l'esercizio 2001, che hanno portato alla rideterminazione della consistenza del patrimonio netto dell'anno e per la impropria contabilizzazione di altri impegni dello stesso esercizio, che hanno dato luogo a corrispondenti residui passivi non regolari.

Gli indicatori di bilancio registrano un incremento dell'indice della velocità di gestione delle spese correnti, come viene altresì evidenziato nel grafico sotto riportato.





#### **4 - EVV (Ente Ville Vesuviane)**

##### **Profili ordinamentali, strutturali e funzionali**

L'ente, istituito con legge 29/7/1971, n. 578, riveste natura giuridica di Consorzio pubblico, al quale partecipano lo Stato, la Regione Campania, la Provincia di Napoli ed i Comuni di Napoli, Ercolano, Portici, San Giorgio a Cremano, Torre Annunziata e Torre del Greco.

Il potere di vigilanza è affidato al Ministero per i beni e le attività culturali; attualmente sono carenti i contributi diretti a carico del Bilancio dello Stato<sup>11</sup>.

L'Istituto gode di contributi erogati dagli enti consorziati.

I rappresentanti degli enti consorziati sono stati nominati con delibera del Consiglio di amministrazione del 23/2/1999; il rappresentante della Regione è stato nominato con decreto del 24/12/1998; il rappresentante del Ministero dei Beni Culturali ed Ambientali è stato nominato nel maggio 1998.

Con decreto dell'11/5/1998 sono stati nominati i rappresentanti del Ministero del Tesoro e del Ministero per i Beni e le Attività Culturali nel Collegio dei revisori.

La durata in carica dei predetti membri e rappresentanti è quinquennale.

Non risultano rinnovati nei termini i membri del Consiglio di Amministrazione da parte del Ministero dei Lavori Pubblici (ora Ministero delle infrastrutture e dei Trasporti), del Ministero dell'Economia e delle finanze, del Soprintendente ai monumenti e del Presidente della Provincia di Napoli.

Il Comitato esecutivo è stato nominato con deliberazione del 23.2.1999 (ne fanno parte il Presidente dell'Ente, il Presidente ed il Soprintendente ai beni artistici della Provincia di Napoli e i rappresentanti dei Comuni di Torre del Greco e di Portici). Con D.M. in data 26 novembre 2003 del Ministro per i beni e le attività culturali è stato nominato il Commissario Straordinario dell'Ente fino alla conclusione della procedura di privatizzazione, e comunque fino al 30.6.2004; il Commissario esercita i poteri già attribuiti al Presidente, al Consiglio di amministrazione ed al comitato esecutivo dalle norme organizzative dell'Ente. Nel frattempo, peraltro, con D.P.C.M. del 23.3.2004 l'Ente è stato privatizzato, concludendosi così il procedimento iniziato con il parere favorevole espresso con la deliberazione dell'Ente stesso del 26.11.2002, salva l'adozione del nuovo statuto ai sensi dell'art. 3 del D.Lgs. n. 419/1999.

---

<sup>11</sup> Risulta a carico dello Stato il contributo inerente al costo del c.d. personale di prestito, corrisposto dal Ministero della Difesa, come si dirà in seguito.

L'Ente si avvale, oltrechè del personale dipendente, anche delle prestazioni di personale distaccato dal Ministero della Difesa (obiettori di coscienza in servizio civile) con qualificazione di "personale di prestito"; l'onere relativo è quantificabile per il 2002 in euro 8.674 (nel 2001 euro 7.902, come risulta anche dalla relazione del Collegio dei revisori). Tale costo indiretto deve essere considerato quale trasferimento a carico dello Stato a favore dell'Ente. Con D.M. in data 7.2.2003 è stata inserita nell'elenco delle Ville Vesuviane da restaurare ad opera dell'Ente, di cui al DM 19.10.1976, la Villa delle Ginestre in Torre del Greco, già vincolata ai sensi della legge n. 1089/1939.

**Osservazioni svolte sulla gestione dell'esercizio 2002**

Nella gestione relativa all'esercizio 2002 si rileva una minore dinamicità negli interventi di competenza<sup>12</sup>.

I residui attivi registrano, inoltre, un ulteriore, consistente incremento mentre sono in flessione le disponibilità di cassa che comprendono l'importo disponibile di euro 1.272.706, investiti in certificati di deposito; tali dati evidenziano una stagnazione nella programmazione ed esecuzione degli interventi previsti dalle norme istituzionali in favore dell'ingente patrimonio delle Ville Vesuviane. Né risulta trasmessa una relazione organica circa l'inizio e lo sviluppo dell'apposito piano di coordinamento e gestione delle risorse ambientali e territoriali in rapporto allo sviluppo delle aree urbane del Comprensorio Vesuviano, approvato dalla Regione.

Non sembrano, pertanto, adeguate le giustificazioni allegate dall'Ente circa la limitata disponibilità di fondi. Nella relazione del Presidente si fa cenno, comunque, dell'impegno per il restauro della Villa Favorita e dell'incremento delle entrate derivanti dalle attività istituzionali.

Per quanto riguarda l'annosa situazione creditoria verso la Società STOÀ si registra un peggioramento dell'entità delle pendenze, che ammontano a fine esercizio 2002 a euro 455.505,5 (a fronte di un importo di euro 378.123,91 dell'esercizio precedente).

Tale credito, per il quale la società STOÀ è tenuta a corrispondere anche gli interessi e la rivalutazione monetaria dal 31.12.1999, di difficile esazione, è stato oggetto di una transazione, con la cessione a favore dell'Ente creditore di crediti vantati dalla Stoà nei confronti di Fintecna (ex IRI) (secondo le segnalazioni contenute nella relazione del Collegio dei revisori il credito ceduto sarebbe ancora da accertare). Il credito viene comunque quantificato nei residui per un importo maggiore di euro 455.591 e viene classificato inesattamente dall'Ente come contribuzione volontaria anziché come canone arretrato non corrisposto.

Sussistono ancora residui attivi pregressi per il mutuo concesso alla Società GECA per complessivi euro 46.430 (oltre interessi e rivalutazione da quantificare), che appaiono invariati rispetto all'esercizio precedente e per i quali non risulta dagli atti una valutazione circa l'effettiva esigibilità del credito per le azioni di recupero esperite dall'Ente, né una specifica indicazione per l'esercizio di provenienza.

---

<sup>12</sup> Risultano contabilizzati impegni per euro 611.750 per lavori di ripristino e restauro per investimenti, mostre, ecc., a fronte di un impegno per euro 1.515.000 dell'esercizio precedente.

Non risulta, inoltre, si sia provveduto ad una adeguata rivalutazione del canone di locazione dovuto dalla predetta società per la Villa Campolieto (lo stesso, è stato aumentato da lire 305 milioni a lire 350 milioni, ma l'incremento non corrisponde agli incrementi calcolati in base agli indici ISTAT dal 1993 al 2001 (come ha rilevato anche il Collegio dei revisori nella relazione al conto consuntivo del 2001).

Nessuna risposta è pervenuta per la segnalazione formulata nella relazione dell'esercizio precedente circa la mancata effettuazione del Festival delle Ville Vesuviane già finanziata e non adeguatamente giustificata dall'Ente.

A seguito di apposita istruttoria l'Ente ha fatto pervenire, tramite il Ministero vigilante, una situazione riassuntiva di un piano di interventi per il Comprensorio delle Ville Vesuviane, approvato dal Consiglio di Amministrazione sulla base di un precedente studio di fattibilità in data 19.10.2000 e trasmesso alla Regione Campania il 18.12.2000. Tale piano, distinto in due fasi di intervento, comportava lavori per complessive 86,809 miliardi di lire, con fonti di finanziamento per il 50% a carico di fondi comunitari (FESR), per il 35% a carico dello Stato e per il restante 15% a carico dell'E.V.V..

Dalla situazione esposta risultano progetti definitivi e da completare entro il 31.12.2002 per n. 2 interventi (Parco Miglio d'oro nel Comune di Ercolano e Villa delle Ginestre nel Comune di Torre del Greco) per complessivi 4,765 miliardi di lire. Altri interventi prevedono una data presunta di piena funzionalità entro il 31.12.2003 e altri ancora si prolungano fino all'anno 2006; di tali interventi, peraltro, non è stato precisato lo stato di esecuzione dei lavori programmati

**Attività**

L'Ente ha trasmesso una relazione sulle attività istituzionali svolte in relazione ai compiti ad esso assegnati dalle norme istitutive, non inserita peraltro nel quadro organico del piano di coordinamento.

Non è pertanto possibile esporre una puntuale situazione di verifica circa la programmazione degli interventi e la successiva esecuzione, con riferimento anche ai budget di spesa assegnati.

Tuttavia, in base ai dati di bilancio ed alle notizie esposte nella relazione del Presidente si è potuto evidenziare l'andamento delle spese istituzionali, distinte per categorie, esposte nella tabella sotto riportata.

**SPESE ISTITUZIONALI***(in migliaia di euro)*

Cap	Tipologia spese	1998	1999	2000	2001	2002
126	Pubblicazioni	0,00	0,00	0,00	0,00	0,00
	Mostre e manifestazioni	406,40	479,89	486,24	316,38	0,00
	Corsi e seminari	0,00	0,00	0,00	0,00	0,00
	Borse	0,00	0,00	0,00	0,00	0,00
	Museo	0,00	0,00	0,00	0,00	0,00
125	Investimenti	0,88	14,41	13,48	2,69	7,99
	Altre	90,12	715,14	868,94	1.195,96	603,76
	<i>Totale</i>	497,40	1.209,44	1.368,66	1.515,03	611,75

Il capitolo 126 riguarda ripristini, trasformazioni e manutenzioni straordinaria

Il capitolo 125 riguarda acquisti impianti attrezzature e macchinari

L'Ente ha trasmesso un riepilogo dei dati relativi alle frequenze dei visitatori e dei partecipanti a mostre, convegni e spettacoli, che appaiono sostanzialmente invariati.

L'ammontare complessivo delle spese istituzionali registra una flessione nell'ultimo esercizio, segnatamente per la voce ripristino e ricostruzione immobili. L'andamento delle entrate proprie, peraltro, registra un lieve incremento come risulta dalla tabella seguente.

#### Entrate proprie correnti

*(in migliaia di euro)*

Tipologia entrate	1998	1999	2000	2001	2002
Pubblicazioni	0,00	0,00	0,00	0,00	0,00
Interessi (cat. 8)	240,05	184,01	121,42	75,66	24,82
Altre	0,00	4,65	51,31	59,57	117,62
Totale	240,05	188,66	172,73	135,23	142,44

L'incremento è correlato con le manifestazioni di Villa Campolieto.

L'ente non ha trasmesso una tabella con il numero di visitatori delle Ville di proprietà, come invece aveva fatto nel precedente esercizio, talché non è possibile verificare l'andamento di tale indice di valutazione della gestione. Del tutto inesistenti sono gli impegni relativi a mutui concessi a privati per il restauro degli immobili (le consistenti previsioni di spesa non si sono, infatti, concretizzate in impegni effettivi nell'anno); i soli dati desumibili dalle voci di bilancio (per concessione di crediti diversi; non meglio specificati), sembrano peraltro da imputare come impegni per premi assicurativi (anche secondo le indicazioni della relazione del Collegio dei revisori).

Sussistono poi in entrata residui attivi per euro 2.082, derivanti da mutui pregressi a medio e lungo termine, non illustrati chiaramente nella relazione sulla gestione per natura del credito ed esercizio di provenienza.

In corrispondenza, per quanto riguarda l'importo degli interessi dovuti, risultano indicazioni cumulative e indistinte (per 24,82 migliaia di euro, accertati per interessi attivi su mutui, depositi e conti correnti), che non consentono un sicuro giudizio sulla provenienza, ma che dovrebbero essere attribuibili alle cospicue giacenze di cassa. Per lo stato di attuazione del piano di coordinamento per gli interventi nel comprensorio delle Ville Vesuviane si rinvia a quanto esposto nel paragrafo precedente.

**Risultati finanziari, economici e patrimoniali della gestione**

I risultati finali dei saldi di bilancio sono riportati nella seguente tabella, in serie cronologica.

**Risultati della gestione**

*(in migliaia di euro)*

	1999	2000	2001	2002
Avanzo/disavanzo finanziario	-804,23	-1.131,51	-885,83	-311,11
Avanzo/disavanzo economico	399,53	217,22	609,47	303,70
Patrimonio netto	13.565,57	13.782,79	14.392,26	14.695,96
Avanzo di amministrazione	4.497,72	3.366,16	2.488,24	2.177,15

Il disavanzo finanziario appare in costante diminuzione mentre è in flessione il risultato economico rispetto all'esercizio precedente.

Anche il patrimonio netto registra un aumento della sua consistenza, mentre in diminuzione appare l'avanzo di amministrazione.

Si espongono qui di seguito i dati analitici dei conti finali.

La situazione finanziaria di competenza risulta dalla seguente tabella.

**SITUAZIONE FINANZIARIA DI COMPETENZA**

*(in migliaia di euro)*

	1999	2000	2001	2002
<b>ENTRATE</b>				
Entrate correnti	722,88	673,46	992,22	638,21
Entrate in c/capitale	5,73	1,76	3,46	2,08
Partite di giro	95,44	81,50	94,05	907,27
<i>Totale entrate</i>	<b>824,06</b>	<b>756,71</b>	<b>1.089,72</b>	<b>1.547,56</b>
<b>SPESE</b>				
Spese correnti	310,55	442,14	347,63	323,18
Spese in c/capitale	1.222,30	1.364,58	1.533,88	628,22
Partite di giro	95,44	81,50	94,05	907,27
<i>Totale spese</i>	<b>1.628,29</b>	<b>1.888,22</b>	<b>1.975,55</b>	<b>1.858,67</b>
<b>Avanzo/disavanzo di competenza</b>	<b>-804,23</b>	<b>-1.131,51</b>	<b>-885,83</b>	<b>-311,11</b>

Nell'esercizio 2002 si registra una flessione sia delle entrate che delle spese correnti; in notevole diminuzione sono anche le spese in conto capitale. Non risultano riportati in bilancio dati in entrata ed in uscita per movimento titoli per rinnovo dei certificati di deposito.

I risultati dell'analisi del costo del personale sono esposti nella tabella seguente, in serie cronologica.

#### COSTO DEL PERSONALE

(in migliaia di euro)

Personale a tempo indeterminato	1997	1998	1999	2000	2001	2002
Stipendi pers. ruolo + ind.	150,13	169,71	156,80	227,96	185,30	178,58
Straordinario	17,20	21,28	22,21	19,88	0,00	0,00
Indennità e spese missioni	0,41	-	0,26	2,48	0,31	0,00
Oneri prev. e assistenziali	53,50	61,82	57,38	90,38	64,35	66,86
T.F.R.	10,33	12,76	11,36	11,36	11,31	11,34
Totale pers. a tempo indeterminato	231,58	265,56	248,00	352,07	261,28	256,78

Il costo del personale è ancora in flessione nell'ultimo esercizio per la rideterminazione di varie partite (stipendi, indennità, oneri previdenziali); risulta che il numero dei dipendenti in servizio è di sette unità (la pianta organica prevede una dotazione di 17 unità). È da osservare, altresì, che l'onere complessivo non registra l'importo di residui passivi per euro 15.403.

Viene applicato il contratto collettivo del personale degli Enti pubblici non economici.

Per il trattamento di fine rapporto l'Ente ha stipulato una polizza collettiva con le Assicurazioni Generali.



Le spese di funzionamento sono in incremento, come risulta dalla tabella sotto riportata.

**SPESE FUNZIONAMENTO***(in migliaia di euro)*

<i>Tipologia spese</i>	<b>1998</b>	<b>1999</b>	<b>2000</b>	<b>2001</b>	<b>2002</b>
Locazione	0,00	0,00	0,00	0,00	0,00
Manutenzione e pulizie	0,00	3,67	5,11	0,41	0,00
Postali e telegr.	12,96	18,80	29,39	5,68	25,00
Utenze	0,67	1,14	0,46	0,52	5,16
Collaborazioni	2,48	16,42	10,48	14,87	3,61
Varie	23,45	13,32	37,65	6,09	9,71
<i>Totale</i>	<b>39,56</b>	<b>53,35</b>	<b>83,10</b>	<b>27,58</b>	<b>43,48</b>

In flessione sono le spese per le collaborazioni.

Le spese per gli organi dell'ente registrano impegni per euro 19.319 (+7,2%), erogate a titolo di rimborso spese forfettario.

I risultati del conto economico sono evidenziati nella tabella che segue.

**CONTO ECONOMICO***(in migliaia di euro)*

ENTRATE	1999	2000	2001	2002
	PARTE PRIMA: Entrate finanziarie correnti	722,88	673,46	992,22
Totale parte prima	722,88	673,46	992,22	638,21
PARTE SECONDA: Componenti che non danno luogo a movimenti finanziari				
- Entrate prec. Eserc. di pertinenza esercizio				
- Produzione movimenti interni				
- Trasferimenti attivi in natura				
- Variazioni patrimoniali straordinarie:				
- Spese impegnate compet. Eserc. Successivi				
Totale parte seconda	0,00	0,00	0,00	0,00
Totale generale entrate	722,88	673,46	992,22	638,21
Disavanzo economico				
Totale a pareggio	722,88	673,46	992,22	638,21
USCITE				
PARTE PRIMA: Uscite finanziarie correnti	310,60	442,14	347,63	323,18
Totale parte prima	310,60	442,14	347,63	323,18
PARTE SECONDA: Componenti che non danno luogo a movimenti finanziari				
- Spese compet. impegnate preced. esercizi				
- Produzione e movimenti interni				
- Trasferimenti passivi in natura				
- Entrate accertate di pertinenza succ. esercizi				
- Ammortamenti	1,45	2,74	23,81	0,00
- Svalutazioni e deprezzamenti				
- Accantonamenti per oneri presunti				
- Quota dell'eserc. per adeguamento fondo	11,31	11,36	11,31	11,34
- Variazioni patrimoniali straordinarie				
- Entrate accertate di pert. success. esercizi				
Totale parte seconda	12,76	14,10	35,12	11,34
Totale generale uscite	323,35	456,24	382,75	334,52
Avanzo economico	399,53	217,22	609,47	303,69
Totale a pareggio	722,88	673,46	992,22	638,21

Si segnala, in particolare, la flessione delle entrate finanziarie correnti superiore a quella delle spese corrispondenti; da qui in sostanza proviene la diminuzione dell'avanzo economico.

La situazione patrimoniale riclassificata è esposta nella tabella sotto riportata

### SITUAZIONE PATRIMONIALE RICLASSIFICATA

(in migliaia di euro)

	1999	2000	2001	2002
<b>ATTIVITÀ CORRENTI</b>				
Liquidità immediate:				
- Cassa	5.465,87	3.205,65	1.938,57	1.342,21
Liquidità differite (12 mesi):				
- Crediti	335,2	382,5	796,4	1.123,88
<b>Totale attività correnti</b>	<b>5.801,10</b>	<b>3.588,19</b>	<b>2.734,95</b>	<b>2.466,09</b>
<b>ATTIVITÀ IMMOBILIZZATE</b>				
- Crediti bancari e finanziari	130,46	130,87	146,36	151,50
- Titoli azionari	20,14	20,14	20,14	20,14
- Immobili	9.034,69	10.373,35	11.878,51	12.478,64
- Immobilizzazioni tecniche	522,91	535,77	541,81	541,80
<b>Totale attività immobilizzate</b>	<b>9.708,20</b>	<b>11.060,13</b>	<b>12.586,83</b>	<b>13.192,08</b>
<b>TOTALE ATTIVITÀ</b>	<b>15.509,30</b>	<b>14.648,32</b>	<b>15.321,78</b>	<b>15.658,17</b>
<b>DEBITI</b>				
Debiti a breve (12 mesi):				
- Residui	1.304,88	221,97	246,71	268,91
Passività consolidate:				
- F.do amm.to immobilizz. tecniche	509,95	512,69	536,44	541,80
- Fondo T.F.R.	128,91	130,87	146,36	151,50
<b>TOTALE PASSIVITÀ</b>	<b>1.943,74</b>	<b>865,53</b>	<b>929,52</b>	<b>962,21</b>
<b>PATRIMONIO NETTO</b>	<b>13.565,57</b>	<b>13.782,79</b>	<b>14.392,26</b>	<b>14.695,96</b>

Per quanto riguarda l'importo della disponibilità di Cassa si osserva che nella situazione amministrativa viene riportato un diverso importo (euro 1.322,77), che è da ritenere quello esatto, perché concordante con il saldo del rendiconto e confermato nella relazione del Collegio dei revisori.

Si evidenzia la flessione delle disponibilità di Cassa, l'incremento dei crediti a breve e delle attività immobilizzate nell'attivo, cui fa riscontro nel passivo l'incremento dei residui e delle passività consolidate.

Non risultano registrati i dati dei fondi di ammortamento immobili in corrispondenza degli edifici di proprietà dell'Ente.

La tabella che segue espone i risultati della situazione amministrativa.

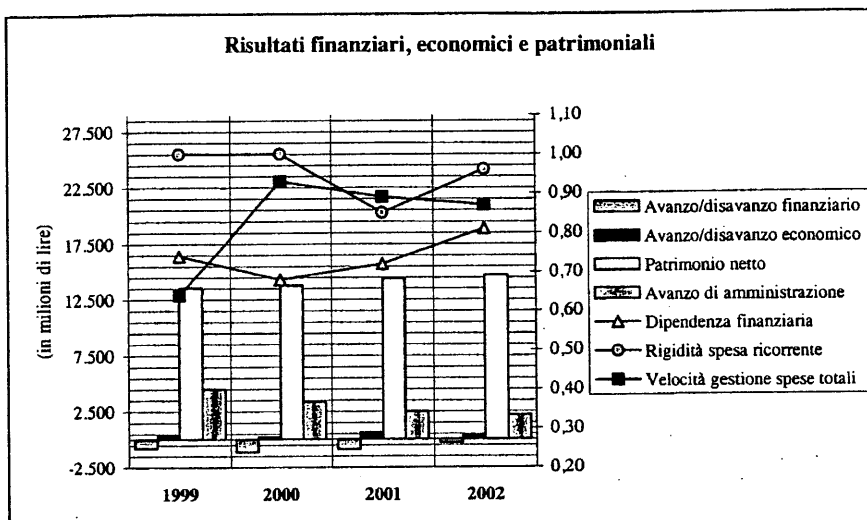
### SITUAZIONE AMMINISTRATIVA

*(In migliaia di euro)*

	1999	2000	2001	2002
CASSA inizio esercizio	7.029,60	5.465,87	3.213,55	1.938,57
Riscossioni c/competenza	584,32	620,63	594,13	1.090,25
"    in c/residui	171,93	90,28	81,70	129,82
	756,25	710,90	675,84	1.220,07
Pagamenti c/competenza	1.614,13	1.774,70	1.895,09	1.719,29
"    in c/residui	705,84	1.196,48	55,73	117,18
	2.319,98	2.971,18	1.950,81	1.836,47
CASSA fine esercizio	5.465,87	3.205,60	1.938,57	1.322,17
Residui attivi es. Precedenti	97,04	246,45	300,84	666,56
"    " dell'esercizio	239,74	136,09	495,54	457,32
	336,78	382,54	796,38	1.123,88
Residui pass. es. precedenti	1.290,73	108,46	166,30	129,51
"    " dell'esercizio	14,20	113,52	80,41	139,39
	1.304,93	221,97	246,71	268,90
Avanzo/disavanzo d'amministrazione	4.497,72	3.366,16	2.488,24	2.177,15

I dati confermano la flessione delle disponibilità di Cassa ed il notevole incremento dei residui attivi.

Nel grafico che segue vengono evidenziati, oltreché l'andamento dei risultati finali di bilancio (economici, finanziari e patrimoniali), alcuni indicatori di bilancio, dai quali risulta un andamento crescente dell'indice di dipendenza finanziaria e dell'indice di rigidità della spesa corrente, con la diminuzione di quello relativo alla velocità di gestione delle spese totali.



## **5 - IDAIC (Istituto di diritto agrario internazionale e comparato)**

### **Profili ordinamentali, strutturali e funzionali**

L'IDAIC, istituito come ente morale con R.D. 16/7/1936, n. 1423, ha assunto personalità giuridica pubblica con legge 13/2/1957, n. 87 ed è sottoposto alla vigilanza dei Ministeri dell'Istruzione, dell'Università e della Ricerca e delle Politiche Agricole e Forestali. Ha come finalità di promuovere ed attuare gli studi di diritto agrario nazionale e comparato, con riferimento al corrispondente settore economico e alle strutture sociali e politiche, collaborando anche per lo svolgimento dell'attività normativa delle pubbliche amministrazioni.

Possiede una struttura associativa su base assembleare ed è finanziato prevalentemente dal M.I.U.R..

Il Consiglio di Amministrazione è stato rinnovato per il triennio 1999/2001; sono stati nominati anche i membri del Comitato scientifico ed i soci ordinari e corrispondenti; sono state introdotte alcune modifiche allo Statuto per quanto riguarda l'ampliamento delle finalità dell'ente e la perdita della qualità di socio per mancata partecipazione all'assemblea.

È stato nominato il Presidente dell'Istituto per il triennio 1999/2001 con D.P.C.M. in data 5/2/1999 e rinnovato il Collegio dei revisori per il triennio 2001/2003 con D.M. in data 31/10/2001 del M.I.U.R..

Sono stati successivamente nominati i rappresentanti del M.I.U.R. e del M.A.E. per il triennio 2001/2004 nel Consiglio di Amministrazione, mentre risulta effettuato il sollecito per la nomina del rappresentante del M.P.A.F., non ancora disposta.

Il Presidente ed i Consiglieri non godono di alcun compenso o gettone di presenza mentre ai membri del Collegio dei revisori risulta corrisposto l'importo complessivo di lire 1.260.000 (nell'esercizio 2000 il compenso era stato di lire 3,5 milioni).

Ai fini del riordinamento dell'ente previsto dal D.Lgs. 23/10/1999, n.419 risulta che è stato adottato il nuovo Statuto, trasmesso ai Ministeri vigilanti, che hanno formulato osservazioni sul contenuto del medesimo, alle quali il Consiglio di Amministrazione dell'Ente ha ritenuto di adeguarsi con deliberazione del 5 novembre 2002.

È stato, quindi, emanato il D.Lgs. 4.6.2003, n. 127 che ha disposto l'aggregazione dell'IDAIC al CNR con decorrenza dal 7.6.2003.

Il Collegio dei revisori, nella sua prima relazione al consuntivo dell'esercizio 2002 ha evidenziato la non corrispondenza delle voci di entrata del conto

economico a quelle da riportare secondo un corretto schema di bilancio; ha altresì rilevato la non corrispondenza tra gli ammortamenti di impianti ed attrezzature e quanto riportato nei registri inventariali. Ha inoltre osservato che non è corretta la procedura di rivalutazione del valore del patrimonio librario dell'IDAIC perché carente di una relazione di stima redatta da una Commissione di esperti. Ha chiesto di fornire le motivazioni di un pagamento erogato a favore del dott. Dani, in assenza di un formale incarico, per l'esecuzione di un progetto di ricerca.

Ha altresì osservato che deve essere espunta dal conto economico la voce passiva per accantonamento della quota annuale del TFR, in quanto già riportata nel rendiconto finanziario. Successivamente lo stesso Collegio dei revisori, nella riunione del 12.3.2003, ha preso atto delle modifiche apportate al bilancio per quanto riguarda il conto economico e la situazione patrimoniale, in accoglimento delle sue osservazioni; ha rilevato inoltre che è necessaria un'apposita delibera per la cancellazione di residui passivi pregressi impropri, riportata tra le variazioni patrimoniali straordinarie come insussistenze passive. Riguardo al pagamento a favore del dott. Dani il Collegio ha manifestato perplessità circa la delibera di sanatoria adottata ora per allora dal Consiglio di amministrazione e dal Segretario Generale dell'Ente, ritenuta non legittima, ed ha richiesto i conseguenti provvedimenti di rettifica.

Si osserva, al riguardo, che la situazione di corresponsione di emolumenti per incarichi non conferiti ritualmente deve essere segnalata alla Procura Generale di questa Corte per l'accertamento di eventuali responsabilità. Per quanto riguarda, poi, l'allocazione della quota annuale del TFR nel conto economico tale procedura deve ritenersi conforme ai principi generali di contabilità economica, fermo restando che tale voce non può contemporaneamente essere riportata nel passivo del rendiconto finanziario.

L'ente ha un unico dipendente di ruolo e si avvale di collaborazioni esterne, in posizione di collaborazione coordinata e continuativa ovvero occasionale; a ciò si aggiungono compensi per studi ed indagini e per acquisto di diritti patrimoniali d'autore, con un'ampia varietà di acquisizione di servizi qualificati, non propriamente inquadrabili in categorie omogenee e definite.

Il programmato adempimento della pianta organica del personale non è stato mai definito; è stata programmata l'assunzione di un'unità di personale a tempo determinato, non ancora effettuata.

**Attività**

L'Istituto ha impostato un vasto programma di attività, nell'ambito dei fini istituzionali, ed ha rendicontato gli impegni di spesa per singole linee di attività, comparati con i dati previsionali (si registrano peraltro notevoli scostamenti tra previsioni e consuntivo). Ha anche fornito indicazioni circa le frequentazioni della biblioteca (n. 500 unità nel 2002, oltre a n. 459 richieste di prestito).

L'Ente ha curato la pubblicazione della Rivista di diritto agrario (trimestrale), l'assegnazione di borse di studio a giovani giuristi italiani e stranieri, la partecipazione finanziaria al Dottorato di ricerca in Diritto agrario e ambientale, comunitario e nazionale, organizzato dall'Università di Macerata (euro 12.911); nel 2002 si è anche tenuto a Firenze il Convegno annuale sul tema "Il governo dell'Agricoltura nel nuovo titolo V della Costituzione" (con una spesa di 13.134 euro); ha curato inoltre la pubblicazione di vari volumi su temi economici e giuridici del settore agricolo; ha provveduto all'informatizzazione dei dati della Biblioteca (che dispone di 11.354 volumi e 186 Riviste).

Nel corso del 2001 è stata conclusa, infine, una convenzione con l'ISMEA per un incarico di aggiornamento della Banca dati di legislazione agricola, per il quale l'ente avrebbe dovuto percepire un importo di lire 70 milioni; tali introiti non risultano peraltro rendicontati nel bilancio consuntivo 2002 né sono indicati tra i residui attivi.

Si segnala altresì che l'Ente, in attesa dell'adozione del nuovo Statuto, ha ritenuto di soprassedere all'organizzazione dell'Ufficio di controllo interno.

Riguardo ad alcune osservazioni formulate con riferimento alla gestione dell'esercizio 2001 l'Ente ha in parte giustificato alcuni aspetti relativi all'entità degli ammortamenti e all'incremento patrimoniale della biblioteca (su tali punti, peraltro, non si è pronunciato il Collegio dei revisori); per quanto concerne, invece, l'appostazione in bilancio dell'importo annuo del TFR manifesta delle perplessità ingiustificate, atteso il chiaro indirizzo formulato al riguardo da questa Corte, in conformità anche alle istruzioni impartite dal Ministero dell'Economia e delle Finanze.



**I risultati finanziari, economici e patrimoniali della gestione**

I risultati finali del consuntivo vengono esposti, in serie cronologica, nel prospetto seguente.

*(in migliaia di euro)*

	1999	2000	2001	2002
Avanzo o disavanzo finanziario	-47,98	-0,10	0,83	-6,26
Avanzo o disavanzo economico	-27,53	14,15	27,84	12,43
Patrimonio netto	149,46	163,61	191,66	202,15
Avanzo di amministrazione	0,36	0,93	11,05	17,22

I risultati di bilancio non appaiono tutti in tendenza positiva; in particolare si rileva un disavanzo finanziario nell'esercizio in esame ed una flessione dell'avanzo economico, con alcune riserve, peraltro, circa l'allocatione di talune poste contabili, come verrà evidenziato in seguito.

La situazione finanziaria di competenza risulta dalla tabella sotto riportata.

**SITUAZIONE FINANZIARIA DI COMPETENZA**

*(in migliaia di euro)*

	1999	2000	2001	2002
<b>ENTRATE</b>				
Entrate correnti	201,88	197,70	263,24	219,87
Entrate in c/capitale	-	-	-	-
Partite di giro	24,27	29,64	19,78	26,44
<i>Totale entrate</i>	<i>226,16</i>	<i>227,34</i>	<i>283,02</i>	<i>246,31</i>
<b>SPESE</b>				
Spese correnti	236,90	191,76	254,77	220,60
Spese in c/capitale	12,96	6,04	7,64	5,53
Partite di giro	24,27	29,64	19,78	26,44
<i>Totale spese</i>	<i>274,14</i>	<i>227,45</i>	<i>282,19</i>	<i>252,57</i>
<i>Avanzo/disavanzo di competenza</i>	<i>-47,98</i>	<i>-0,10</i>	<i>0,83</i>	<i>-6,26</i>

Per quanto riguarda le entrate si registra una flessione delle entrate proprie correnti (-76,5% nell'ultimo biennio) mentre sono costanti i trasferimenti dello Stato; di conseguenza l'indice di dipendenza finanziaria lievita (da 0,78 a 0,94). La tabella che segue espone l'andamento delle entrate proprie correnti, ancora in diminuzione.

**ENTRATE PROPRIE CORRENTI***(in migliaia di euro)*

	1999	2000	2001	2002
Pubblicità su pubblicazioni	0,00	3,15	1,39	0,00
Interessi	0,52	1,03	1,03	0,13
Altre	2,53	2,43	0,00	0,15
<b>Totale</b>	<b>3,05</b>	<b>6,61</b>	<b>2,43</b>	<b>0,28</b>

Risulta ancora impropriamente allocato nel rendiconto finanziario l'accantonamento annuale per l'indennità di anzianità da corrispondere al personale in servizio, che deve essere invece riportato nel conto economico, come già segnalato.

La tabella che segue evidenzia il quadro di composizione delle principali spese correnti in rapporto con il totale delle spese.

**COMPOSIZIONE PRINCIPALI SPESE CORRENTI***(in migliaia di euro)*

Anno	Spese correnti + c/cap	Personale		Funzionamento		Istituzionali		Organi	
			%		%		%		%
1998	148,38	25,56	17,2	49,63	33,4	61,66	41,6	4,65	3,1
1999	249,86	28,04	11,2	58,67	23,5	140,11	56,1	4,39	1,8
2000	197,80	28,25	14,3	53,71	27,2	99,83	50,5	2,07	1,0
2001	262,41	29,49	11,2	52,11	19,9	151,79	57,8	0,67	0,3
2002	226,13	33,32	14,7	55,43	24,5	130,24	57,6	3,21	1,4

Il costo per il personale, per gli organi e di funzionamento registra un incremento (in flessione le spese per attività istituzionali). La tabella che segue reca un'analisi delle spese di funzionamento.

## SPESE DI FUNZIONAMENTO

*(in migliaia di euro)*

Anno	Totale spese funzion.	Locazione		Manut. pul.		Postali Tel. telgr.		Utenze		Collaboraz.		Varie	
			%		%		%		%				
1998	49,63	26,08	52,5	4,18	8,4	3,10	6,2	3,20	6,5	10,23	20,6	2,84	5,7
1999	58,67	26,08	44,5	8,83	15,1	4,44	7,6	4,08	7,0	12,91	22,0	2,32	4,0
2000	53,71	24,89	46,3	9,40	17,5	3,87	7,2	0,77	1,4	10,85	20,2	3,93	7,3
2001	52,11	25,82	49,6	6,46	12,4	4,03	7,7	0,77	1,5	11,21	21,5	3,82	7,3
2002	55,43	24,82	44,8	6,73	12,1	4,94	8,9	1,12	2,0	11,18	20,2	6,64	12,0

Il dettaglio del costo del personale e per le collaborazioni risulta dalla tabella sottoriportata (l'incremento globale è del 9,3%).

## COSTO DEL PERSONALE

*(in migliaia di euro)*

	1999	2000	2001	2002
Stipendi	15,29	16,32	16,84	18,02
Straordinario	1,65	2,07	1,55	1,55
Oneri prev.li ed ass.li	10,17	9,04	10,23	12,87
T.F.R.	0,93	0,83	0,88	0,88
Totale	28,04	28,25	29,49	33,32
Collaboratori esterni	12,91	10,85	11,21	11,18
Totale Generale	40,96	39,10	40,70	44,50

Notevole è la flessione delle spese istituzionali (-14,1%), cui corrisponde peraltro un incremento dei relativi proventi (v. tabella della parte I della relazione).

La successiva tabella registra l'andamento, in serie cronologica, delle spese istituzionali.

**SPESE ISTITUZIONALI***(in migliaia di euro)*

<b>SPESE</b>	<b>1999</b>	<b>2000</b>	<b>2001</b>	<b>2002</b>
- Stampa Collana	10,33	15,24	14,15	38,28
- Rappresentanza e associative	0,46	0,83	1,03	2,67
- Rivista di diritto agrario	10,85	10,33	11,36	12,39
- Indagini, studi e rilevazioni	76,54	23,76	73,34	1,29
- Convegni e congressi	24,79	18,44	19,63	14,41
- Assegni di studio	13,01	27,63	27,63	56,55
- Libri, volumi e riviste	4,13	3,62	4,65	4,65
<i>Totale</i>	<i>140,11</i>	<i>99,83</i>	<i>151,79</i>	<i>130,24</i>

## XIV LEGISLATURA — DISEGNI DI LEGGE E RELAZIONI — DOCUMENTI

I risultati del conto economico sono riportati nella tabella seguente.

**CONTO ECONOMICO***(in migliaia di euro)*

	1999	2000	2001	2002
<b>ENTRATE</b>				
PARTE PRIMA: Entrate finanziarie correnti	201,57	197,70	263,24	219,87
Totale parte prima	201,57	197,70	263,24	219,87
PARTE SECONDA: Componenti che non danno luogo a movimenti finanziari				
Variazioni patrimoniali straordinarie:				
- Sopravvenienze attive	-	1,08	0,05	-
- Insussistenze passive	0,05	-	9,30	12,69
- Sconti su acquisti volumi	0,21	0,26	0,21	0,24
- Omaggi e lasciti	4,65	4,39	3,82	5,18
- Altre	3,46	2,17	4,03	-
- Rilegature	4,39	2,38	2,94	3,03
Totale parte seconda	12,76	10,28	20,35	21,14
Totale generale entrate	214,33	207,98	283,59	241,01
Disavanzo economico	27,53			
Totale a pareggio	241,86	207,98	283,59	241,01
<b>USCITE</b>				
PARTE PRIMA: Uscite finanziarie correnti	236,90	191,76	254,77	220,60
Totale parte prima	236,90	191,76	254,77	220,60
PARTE SECONDA: Componenti che non danno luogo a movimenti finanziari				
- Risconti				1,70
- Ammortamento impianti e macchine	3,98	0,98		6,01
- Eliminazione immobilizzazioni	-	-		
- Entrate accertate di pertinenza succ esercizi	-	-	0,10	
Variazioni patrimoniali straordinarie				
- Sopravvenienze passive	-			
- Insussistenze attive	0,05	0,26		0,27
- Accantonamenti diversi				
Quota dell'eserc. per adeguamento fondo indennità anzianità personale	0,93	0,83	0,88	-
Totale parte seconda	4,96	2,07	0,98	7,98
Totale generale uscite	241,86	193,83	255,75	228,58
Avanzo economico		14,15	27,84	12,43
Totale a pareggio	241,86	207,98	283,59	241,01

In notevole flessione appaiono le entrate finanziarie correnti, non bilanciate dalla flessione delle uscite corrispondenti.

La tabella successiva espone i risultati della situazione amministrativa.

### SITUAZIONE AMMINISTRATIVA

(in migliaia di euro)

	1999	2000	2001	2002
CASSA inizio esercizio		58,31	119,82	119,82
Riscossioni in c/competenza	194,34	213,97	258,33	232,24
"    in c/residui	50,30	24,27	15,44	23,58
		244,65	238,24	273,77
Pagamenti in c/competenza	139,13	132,63	143,88	168,84
"    in c/residui	44,00	105,62	93,27	125,67
		183,14	238,24	237,16
CASSA fine esercizio		119,82	119,82	156,43
Residui attivi es. precedenti	5,16	12,39	10,38	11,23
"    dell'esercizio	31,81	13,38	24,69	14,06
		36,98	25,77	35,07
Residui passivi es. precedenti	21,48	49,79	42,09	42,09
"    dell'esercizio	134,95	94,87	138,36	83,72
		156,43	144,66	180,45
AVANZO D'AMMINISTRAZIONE		0,36	0,93	11,05
				125,81

I residui degli esercizi precedenti tengono conto del riaccertamento intervenuto nel corso dell'esercizio di riferimento.

Si evidenzia la flessione sia dei residui attivi che dei residui passivi mentre è variata la consistenza di cassa (-38,69 migliaia di euro).

La situazione patrimoniale è esposta nella seguente tabella.

### SITUAZIONE PATRIMONIALE RICLASSIFICATA

(in migliaia di euro)

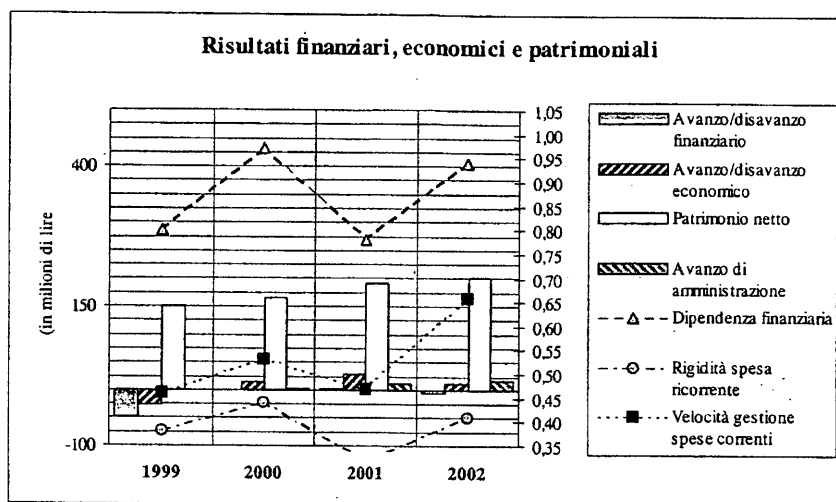
	1999	2000	2001	2002
<b>ATTIVITÀ CORRENTI</b>				
Liquidità immediate:				
- Cassa	119,82	119,87	156,43	117,75
- C/c postale	0,62	0,05	-	-
Liquidità differite (12 mesi):				
- Crediti	36,98	25,56	37,03	25,29
<b>Totale attività correnti</b>	<b>157,42</b>	<b>145,49</b>	<b>193,46</b>	<b>143,04</b>
<b>ATTIVITÀ IMMOBILIZZATE</b>				
- Mobili, macch. uff., impianti	20,86	23,14	28,10	22,11
- Libri e riviste	106,75	114,29	121,42	128,53
- Omaggi	20,81	25,25	29,08	34,28
- Credito T.F.R.	8,68	9,55	10,38	11,12
<b>Totale attività immobilizzate</b>	<b>157,11</b>	<b>172,24</b>	<b>188,97</b>	<b>196,04</b>
<b>TOTALE ATTIVITÀ</b>	<b>314,52</b>	<b>317,72</b>	<b>382,44</b>	<b>339,08</b>
<b>DEBITI</b>				
Debiti a breve (12 mesi):				
- Residui	156,43	144,66	180,45	125,81
Passività consolidate:				
- Fondo T.F.R.	8,62	9,45	10,33	11,12
<b>TOTALE PASSIVITÀ</b>	<b>165,06</b>	<b>154,11</b>	<b>190,78</b>	<b>136,93</b>
<b>PATRIMONIO NETTO</b>	<b>149,46</b>	<b>163,61</b>	<b>191,66</b>	<b>202,15</b>

Il conto è stato rettificato nell'indicazione del totale delle attività dell'esercizio 2001, che è di 382,44 migliaia di euro (anziché 380,51); ciò in dipendenza dell'inesatta indicazione dell'ammontare dei crediti diversi del 2001. Ne consegue una non concordanza tra avanzo del conto economico ed incremento del patrimonio netto<sup>13</sup>.

<sup>13</sup> Nel bilancio redatto dall'Ente l'importo annuale della quota del TFR, pari a euro 881 viene non correttamente riportata tra le uscite in conto capitale del rendiconto finanziario, senza che peraltro vi sia corrispondenza con l'incremento dell'importo del TFR riportato nel conto del patrimonio.

Si segnalano la flessione delle liquidità di cassa e dei residui.

Nella tabella che segue viene evidenziato graficamente l'andamento dei risultati finali di consuntivo nonché quello di alcuni indici di bilancio (dipendenza finanziaria, rigidità della spesa ricorrente, velocità di gestione delle spese correnti).



Da segnalare è l'incremento dell'indice della dipendenza finanziaria, dovuto alla flessione delle entrate correnti in corrispondenza all'invarianza dei trasferimenti esterni.



## 6 - IISG (Istituto internazionale di studi giuridici)

### Profili ordinamentali, strutturali e funzionali

L'I.I.S.G. è stato costituito come associazione privata nel 1958, con sede in Roma, assumendo quindi personalità giuridica pubblica con legge 26/7/1965, n. 977; è sottoposto alla vigilanza del Ministero di Grazia e Giustizia.

Per l'esercizio 2002 ha beneficiato di un contributo ordinario a carico dello Stato di euro 4.906 (importo pari a quello dell'esercizio precedente).

Non risulta attuata la prevista articolazione su base territoriale interna né lo sviluppo su base internazionale, onde meglio perseguire le finalità istituzionali, secondo le linee programmatiche anteriori alla privatizzazione dell'ente.

È stato pubblicato nella G.U. n. 147 del 25/6/2002 il D.P.C.M. 24/5/2002, con il quale è stata disposta la privatizzazione dell'Istituto ai sensi dell'art. 2, comma 1, lett. a) del D.Lgs. 29/10/1999, n. 419; per quanto attiene all'approvazione del nuovo Statuto, sulla base della nuova configurazione giuridica dell'ente, già trasmesso al Ministero vigilante con nota del 14.1.2003, lo stesso Ministero ha osservato che lo statuto deve ritenersi implicitamente approvato, in quanto predisposto secondo le indicazioni dello stesso Ministero e in conformità dell'art. 13 del D.Lgs. n. 419/1999.

Il Ministero vigilante ha anche comunicato che dal 1°1.2003 ha cessato di esercitare la vigilanza sull'ente, in quanto privatizzato e non fruente di contributi a carico dello Stato.

Attualmente l'Istituto è retto da un Presidente, coordinato da un Consiglio di Presidenza (rinnovabili ogni sei anni); è assistito da un Comitato generale scientifico (costituito da 35 membri, con nomina annuale da parte dell'Assemblea Generale dei soci); non risulta che gli organi sociali siano stati rinnovati; è stato nominato un Vice Presidente Vicario, che è in carica dal 24/10/1997, mentre il Prof. Giuseppe Dragan risulta Presidente onorario.

L'Ente ha deliberato una esigua pianta organica ma non ha proceduto ad assunzioni per le scarse disponibilità finanziarie; come amministratore è stato designato un consulente dottore commercialista, che è stato retribuito nel 2002 con euro 2.065,43 (come nel biennio precedente).

Non risulta che si sia proceduto al rinnovo dei membri del Collegio dei revisori; l'organo di revisione attualmente in carica, nell'esaminare il conto consuntivo dell'esercizio 2002, ha effettuato la prescritta verifica di Cassa, esponendo peraltro dati contraddittori per quanto riguarda i compensi erogati a favore dello stesso

Collegio (dal conto consuntivo risultano comunque impegnati e pagati euro 671,40 (corrispondenti al 1° semestre 2002).

Le spese per indennità agli organi statutari risultano azzerate rispetto all'esercizio precedente (nel quale erano stati erogati 2,6 milioni di lire).

L'Istituto, attese le sue modeste risorse finanziarie, non ha ritenuto di procedere all'attuazione delle riforme previste dal D.Lgs. n. 29 del 1993 e successive norme integrative (rilevazione dei costi e dei risultati, istituzione dell'Ufficio di controllo interno, ecc.).

Vari membri del Consiglio di presidenza prestano la loro opera gratuitamente.

Si fa presente, infine, che con determinazione del 23/7/2004 la Sezione ha deliberato la cessazione del controllo della Corte per l'ente in esame, ai sensi dell'art. 3, comma 5, del D.Lgs. n. 419/1999.

**Attività**

Per il perseguimento dei fini istituzionali nell'anno 2002 l'attività dell'ente si è svolta con impegni di varia natura (convegni, seminari, pubblicazioni, organizzazione di incontri su temi di rilevanza giuridica internazionale).

L'Istituto ha curato l'edizione della pubblicazione quadrimestrale della Rivista della cooperazione giuridica internazionale e lo svolgimento di altre rilevanti attività (convegni su "L'organizzazione mondiale del commercio, nuovi scenari...", "Cooperazione internazionale e deficit di democraticità", "La restituzione agli italiani delle proprietà in Slovenia e Croazia", "L'allargamento dell'Europa a nord-est: costi e benefici", "L'efficacia delle sanzioni economiche e delle alternative possibili").

I relatori membri del Consiglio di Presidenza hanno prestato gratuitamente la loro opera.

Non sono stati forniti dati circa la partecipazione del pubblico alle iniziative dell'Istituto.

I costi relativi alle attività istituzionali sono costanti (1.802,46 euro nel 2002), mentre non risultano realizzati proventi dalle attività svolte.

Il Collegio dei revisori ha sollecitato l'ampliamento della sfera di attività in modo da incrementare le entrate proprie, controbilanciando la cessazione dei contributi statali.

**I risultati finanziari, economici e patrimoniali della gestione**

I risultati riassuntivi della gestione sono esposti in serie cronologica nel prospetto che segue.

**RISULTATI DELLA GESTIONE**

*(in migliaia di euro)*

	1999	2000	2001	2002
Avanzo/disavanzo finanziario	0,05	-0,83	-0,57	1,76
Avanzo di amministrazione	16,01	15,34	14,77	4,86
Avanzo/disavanzo economico	1,60	0,67	-0,57	0,83
Patrimonio netto	16,94	16,27	15,70	16,53

Si registra nel 2002 un avanzo finanziario ed un avanzo economico, sia pure contenuto; l'avanzo di amministrazione è in flessione mentre il risultato patrimoniale è pressoché costante.

La situazione finanziaria di competenza risulta dalla tabella che segue.

**SITUAZIONE FINANZIARIA DI COMPETENZA**

*(in migliaia di euro)*

	1999	2000	2001	2002
<b>ENTRATE</b>				
Entrate correnti	5,68	5,63	5,78	5,56
Entrate in c/capitale	-	-	-	-
Partite di giro	1,81	1,76	1,34	1,03
<i>Totale entrate</i>	<i>7,49</i>	<i>7,39</i>	<i>7,13</i>	<i>6,59</i>
<b>SPESE</b>				
Spese correnti	5,63	6,46	6,35	3,80
Spese in c/capitale	-	-	-	-
Partite di giro	1,81	1,76	1,34	1,03
<i>Totale spese</i>	<i>7,44</i>	<i>8,21</i>	<i>7,70</i>	<i>4,83</i>
<b>Avanzo/disavanzo di competenza</b>	<b>0,05</b>	<b>-0,83</b>	<b>-0,57</b>	<b>1,76</b>

I dati riportati non evidenziano variazioni significative per le varie partite correnti ed in conto capitale.

Il conto economico non risulta compilato secondo le prescrizioni di legge e viene riportato nella documentazione in allegato.

La situazione amministrativa viene riportata nella tabella che segue.

### SITUAZIONE AMMINISTRATIVA

(in migliaia di euro)

	1999	2000	2001	2002	
CASSA inizio esercizio		7,39	3,82	3,15	7,61
Riscossioni in c/competenza	2,58	2,48	2,11	0,42	
" in c/residui	0,57	4,85	8,25	0,12	
		3,15	7,33	10,36	0,54
Pagamenti in c/competenza	5,22	6,30	5,02	0,63	
" in c/residui	1,50	1,70	0,88	2,66	
		6,71	8,01	5,90	3,29
CASSA fine esercizio		3,82	3,15	7,61	4,86
Residui attivi es. precedenti	9,81	9,81	6,46	11,36	
" " dell'esercizio	4,91	4,91	5,01	6,17	
		14,72	14,72	11,47	17,53
Residui passivi es. precedenti	0,26	0,62	1,65	1,66	
" " dell'esercizio	2,27	1,91	2,69	4,21	
		2,53	2,53	4,34	5,87
Avanzo/disavanzo d'amministrazione		16,01	15,34	14,74	16,52

La situazione di cassa registra un decremento di liquidità (per la flessione delle riscossioni rispetto ai pagamenti), i residui attivi e quelli passivi subiscono un incremento.

La situazione patrimoniale è illustrata nella successiva tabella.

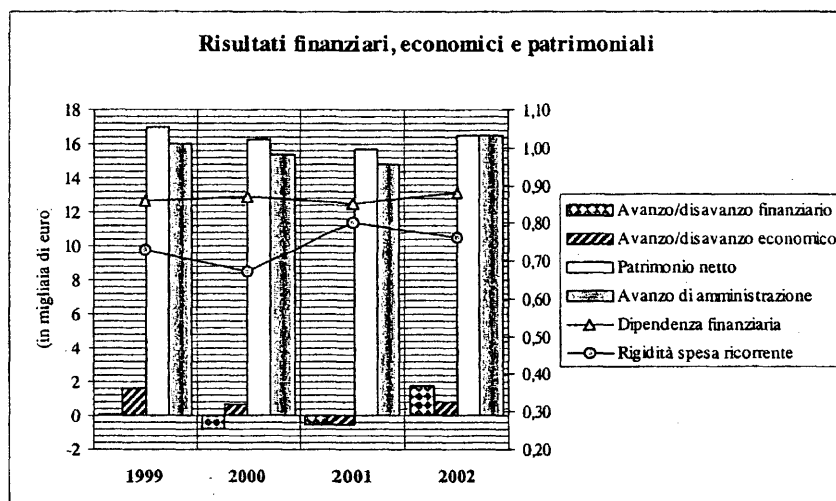
## SITUAZIONE PATRIMONIALE RICLASSIFICATA

(in migliaia di euro)

	1999	2000	2001	2002
<b>ATTIVITÀ CORRENTI</b>				
Liquidità immediate:				
- Cassa	3,82	3,15	7,61	4,86
Liquidità differite (12 mesi):				
- Crediti	14,72	14,72	11,47	17,53
<i>Totale attività correnti</i>	<i>18,54</i>	<i>17,87</i>	<i>19,08</i>	<i>22,39</i>
<b>ATTIVITÀ IMMOBILIZZATE</b>				
- Mobili, macch. ufficio, impianti	-	-	-	-
- Libri e riviste	0,93	0,93	0,93	-
- Fondo ammortamento mobili	-	-	-	-
<i>Totale attività immobilizzate</i>	<i>0,93</i>	<i>0,93</i>	<i>0,93</i>	<i>0,00</i>
<b>TOTALE ATTIVITÀ</b>	<b>19,47</b>	<b>18,80</b>	<b>20,00</b>	<b>22,39</b>
<b>DEBITI</b>				
Debiti a breve (12 mesi):				
- Residui	2,53	2,53	4,29	5,87
<b>TOTALE PASSIVITÀ</b>	<b>2,53</b>	<b>2,53</b>	<b>4,29</b>	<b>5,87</b>
<b>PATRIMONIO NETTO</b>	<b>16,94</b>	<b>16,27</b>	<b>15,72</b>	<b>16,52</b>

I valori di cassa e quelli dei residui confermano i dati risultanti dalla situazione amministrativa mentre il patrimonio netto registra un lieve incremento.

Il grafico che segue evidenzia l'andamento dei risultati finali di bilancio e di alcuni indicatori.



Sostanzialmente stabile si conferma l'indice della dipendenza finanziaria mentre in flessione è l'indice di rigidità della spesa ricorrente.

**7 - INSR (Istituto nazionale di studi sul Rinascimento)****Profili strutturali, ordinamentali e gestionali**

L'I.N.S.R. trae origine dal Centro nazionale di Studi sul Rinascimento, costituito con R.D.L. 29/7/1937, n. 1680; ha ricevuto riconoscimento giuridico pubblico nella forma attuale con R.D. 8/8/1942.

Lo Statuto è stato approvato con D.P.R. n. 1462 del 23/11/1959. L'Ente ha come finalità la promozione ed il coordinamento degli studi sul Rinascimento, curando all'uopo pubblicazioni, raccolte di documentazione, conferimento di borse di studi e sussidi nonché altre iniziative complementari.

Riceve un contributo ordinario da parte del Ministero per i beni e le attività culturali e da parte di altri enti (Regione Toscana, Cassa di Risparmio di Firenze, Provincia e Comune di Firenze).

Con D.P.C.M. del 9 aprile 2002 (pubblicato nella G.U. del 10-6-2002, n. 134) l'Istituto è stato privatizzato ai sensi dell'art. 2, comma 1, lettera a) del D.Lgs. 29/10/1999, n. 419 sul riordinamento degli enti pubblici nazionali; il decreto di approvazione del nuovo Statuto dell'ente è stato emanato in data 27/12/2002. Risulta iscritto nel registro delle persone giuridiche della Prefettura di Firenze in data 8.4.2003.

Il personale dipendente è rimasto invariato (n. 3 unità) mentre non risulta precisato il numero di collaboratori con rapporto continuativo ed occasionale, che pure comporta un impegno di spesa consistente, anche se non esattamente quantificato per alcune voci onnicomprensive (borse di studio e ricerche).

Gli organi istituzionali di governo dell'istituto (Presidente, Consiglio e Giunta) risultavano in carica dal 1997 per la durata di un quadriennio.

Quadriennale era anche la durata del Collegio dei revisori (l'Ente ha nominato i componenti in data 3.6.2003). Non sono state inviate le delibere per le nomine dei membri del nuovo Consiglio di amministrazione; per il Collegio dei revisori il Ministero dei beni Culturali ha nominato il rappresentante in data 19.3.2003.

Il rimborso spese per gli organi di amministrazione ammonta per l'esercizio 2002 a euro 636,12, mentre il compenso per l'organo di revisione è stato per lo stesso esercizio di euro 2.066, senza apprezzabili variazioni rispetto all'esercizio precedente.

Il Consuntivo dell'esercizio 2002 risulta corredato della delibera di approvazione del Consiglio in data 3 giugno 2003, mentre la relazione del Collegio dei revisori, atteso che il nuovo Collegio è stato nominato solo in data 3.6.2003 è stata resa in data 13.10.2003 con il parere favorevole per l'approvazione del conto consuntivo; è evidente l'anomalia di tale provvedimento tardivo rispetto alla delibera del Consiglio di Amministrazione.



**Attività**

Le attività istituzionali si sono svolte con le consuete indagini sui temi culturali del Rinascimento, analizzati secondo ampie categorie di profili (storiche, artistiche, religiose).

In particolare risulta curata la pubblicazione di vari volumi, nonché lo svolgimento di seminari di studio tenuti da cultori della materia e l'esecuzione di attività di ricerca ed approfondimento su temi specifici e figure rilevanti della cultura rinascimentale.

Notevole è stata la frequenza della Biblioteca di proprietà dell'Istituto (n.3.500 unità di frequenze nel 2002), che è stata arricchita anche da opere di autori stranieri, opere di carattere multimediale e microfilms.

Il Centro per la Storia del Teatro italiano, Centro di studi specializzato annesso all'Istituto, si è arricchito di ulteriori pubblicazioni; sono stati anche curati altri settori, fra i quali sono da considerare quelli riguardanti le relazioni culturali con altri centri di studio italiani e stranieri.

A tal fine l'ente si è anche giovato di contributi ordinari e straordinari del Ministero per i beni e le attività culturali per lire 750 milioni, erogati nel 2001 in attuazione della legge n. 513 del 1999, per la realizzazione di una biblioteca digitale su l'Età dell'Umanesimo e del Rinascimento; nel 2002 i contributi di cui trattasi hanno subito una notevole decurtazione.

Un'analisi contabile delle spese per le attività istituzionali evidenzia una flessione delle risorse impegnate, come risulta dalla tabella che segue.

**SPESE ISTITUZIONALI***(in migliaia di euro)*

	1999	2000	2001	2002
Libri, riviste, fot., bibliot.	98,08	103,29	87,80	49,24
Rivista Rinascimento	42,14	61,97	61,97	22,85
Carteggio Lorenzo Medici	18,59	0,00	16,11	12,35
Pubblicazioni	49,06	46,48	370,82	71,25
Spese finanziate dal CNR	3,62	3,62	0,00	0,00
Studi e ricerche	33,05	18,08	33,57	36,93
Conferenze, convegni	15,49	15,49	23,50	21,08
Totale	260,04	248,93	593,77	213,70

Un'indagine sul rapporto tra spese per l'attività editoriale ed i proventi per diritti di autore registra un indice con tendenza più favorevole nel relativo rapporto di copertura proventi/spese, come indicato dalla successiva tabella, anche se ciò è dovuto ad una notevole contrazione dell'ammontare delle spese nell'ultimo esercizio.

(in migliaia di euro)

Anno	Spese attività editoriale (1)	Proventi diritti autore	Indicatore P/S
1999	91,21	5,22	0,06
2000	108,46	4,65	0,04
2001	432,79	3,36	0,01
2002	94,10	5,64	0,06

(1) Comprende spese per Rivista rinascimento e pubblicazioni

**Risultati finanziari, economici e patrimoniali della gestione**

La tabella appresso riportata indica i risultati finali di bilancio, ordinati in serie cronologica.

(in migliaia di euro)

	1999	2000	2001	2002
Avanzo/disavanzo finanziario	-21,17	-0,31	0,36	-34,38
Avanzo/disavanzo economico	57,17	76,18	87,18	23,56
Patrimonio netto	1.410,86	1.486,62	1.573,80	1.597,34
Avanzo di amministrazione	37,65	36,93	38,63	3,55

L'avanzo finanziario subisce una flessione nell'ultimo biennio (con un disavanzo nel 2002); in flessione è anche l'avanzo economico mentre registra un incremento il patrimonio netto. Una diminuzione registra anche l'avanzo di amministrazione.

L'analisi della situazione finanziaria di competenza è riportata nella tabella che segue.

**SITUAZIONE FINANZIARIA DI COMPETENZA**

(in migliaia di euro)

	1999	2000	2001	2002
<b>ENTRATE</b>				
Entrate correnti	435,89	429,43	790,33	378,04
Entrate in c/capitale	25,82	0,00	0,00	0,00
Partite di giro	43,80	114,55	44,36	48,47
<i>Totale entrate</i>	<i>505,51</i>	<i>543,98</i>	<i>834,70</i>	<i>426,51</i>
<b>SPESE</b>				
Spese correnti	368,23	344,53	695,46	338,64
Spese in c/capitale	114,65	85,22	94,51	73,78
Partite di giro	43,80	114,55	44,36	48,47
<i>Totale spese</i>	<i>526,68</i>	<i>544,29</i>	<i>834,34</i>	<i>460,89</i>
<b>Avanzo o disavanzo di competenza</b>	<b>-21,17</b>	<b>-0,31</b>	<b>0,36</b>	<b>-34,38</b>

In notevole diminuzione sono le entrate correnti, in dipendenza dell'andamento dei trasferimenti; anche le spese correnti si attestano su valori ridotti in relazione soprattutto alla diminuzione di quelle relative alle attività istituzionali.

Un'analisi più dettagliata evidenzia l'andamento del costo del personale, che registra una lieve flessione nell'ultimo esercizio; si registra peraltro un incremento per quanto riguarda il settore delle collaborazioni, come risulta dalla tabella sotto riportata.

**COSTO DEL PERSONALE***(in migliaia di euro)*

	1999	2000	2001	2002
Stipendi	50,97	53,20	54,74	39,94
Straordinario	0,00	0,00	0,00	0,00
Missioni	0,72	0,72	0,00	0,52
Oneri prev. e assistenziali	18,02	18,02	17,56	13,06
oneri vari	2,07	2,32	2,58	1,23
Totale	71,79	74,27	74,89	54,75
T.F.R.	2,89	3,25	4,75	8,52
Collaborazioni	38,73	38,73	34,09	40,99
<b>TOTALE GENERALE</b>	<b>113,41</b>	<b>116,25</b>	<b>113,72</b>	<b>104,26</b>

L'ammontare delle spese di funzionamento registra un lieve incremento, come viene evidenziato nella tabelle che segue.

**SPESE DI FUNZIONAMENTO***(in migliaia di euro)*

Anno	Totale spese funzion.	Locazione		Manut. pul.		Postali Tel. telgr.		Utenze		Collaboraz.		Varie	
			%		%		%		%		%		%
1999	108,20	20,86	19,3	7,75	7,2	14,46	13,4	3,56	3,3	38,73	35,8	22,83	21,1
2000	95,34	5,47	5,7	5,16	5,4	18,08	19,0	6,20	6,5	38,73	40,6	21,69	22,8
2001	88,68	0,00	0,0	7,23	8,2	12,91	14,6	5,16	5,8	34,09	38,4	29,28	33,0
2002	92,97	0,00	0,0	9,73	10,5	14,91	16,0	3,68	4,0	40,99	44,1	23,66	25,4

I dati del conto economico registrano una flessione nel movimento delle entrate e delle uscite delle partite finanziarie correnti, in aderenza all'andamento già segnalato, con un risultato finale positivo in decremento, come risulta dalla tabella che segue.

**CONTO ECONOMICO***(in migliaia di euro)*

<b>ENTRATE</b>	<b>1999</b>	<b>2000</b>	<b>2001</b>	<b>2002</b>
<b>PARTE PRIMA: Entrate finanziarie correnti</b>	435,89	429,43	790,33	378,04
Totale parte prima	435,89	429,43	790,33	378,04
<b>PARTE SECONDA: Componenti che non danno luogo a movimenti finanziari</b>				
Variazioni patrimoniali straordinarie:				
- Sopravvenienze attive				
- Insussistenze passive	0,00	0,00	5,47	0,00
- Patrimonio librario da capitalizzare	0,00	0,00	0,00	0,00
Totale parte seconda	0,00	0,00	5,47	0,00
Totale generale entrate	435,89	429,43	795,81	378,04
Disavanzo economico	-	-	-	-
Totale a pareggio	435,89	429,43	795,81	378,04
<b>USCITE</b>				
<b>PARTE PRIMA: Uscite finanziarie correnti</b>	368,23	344,53	695,46	338,64
Totale parte prima	368,23	344,53	695,46	338,64
<b>PARTE SECONDA: Componenti che non danno luogo a movimenti finanziari</b>				
- Ammortamenti	6,35	5,47	4,29	7,32
- Sopravvenienze passive				
- Insussistenze attive	1,24	-	4,13	-
Quota dell'eserc. per adeguamento fondo indennità anzianità personale	2,89	3,25	4,75	8,52
Totale parte seconda	10,48	8,73	13,17	15,84
Totale generale uscite	378,72	353,26	708,63	354,48
Avanzo economico	57,17	76,18	87,18	23,56
Totale a pareggio	435,89	429,43	795,81	378,04

La situazione amministrativa (riportata dalla successiva tabella) registra una flessione dell'avanzo di amministrazione; una diminuzione registrarono sia i residui attivi che quelli passivi, in conseguenza di accertamenti ed impegni riscossi ed erogati nell'esercizio 2002. In flessione sono i valori di cassa.

**SITUAZIONE AMMINISTRATIVA***(in migliaia di euro)*

	1999	2000	2001	2002
CASSA inizio esercizio		76,13	5,73	44,93
Riscossioni in c/competenza	381,71	450,92	717,72	278,76
" in c/residui	17,04	122,14	19,57	162,54
		398,76	573,06	737,29
Pagamenti in c/competenza	454,38	458,20	411,20	409,69
" in c/residui	14,77	75,66	81,03	184,48
		469,15	533,86	492,24
CASSA fine esercizio		5,73	44,93	289,99
Residui attivi es. precedenti	0,52	2,38	71,74	26,19
" dell'esercizio	124,00	93,12	116,98	147,76
		124,52	95,49	188,71
Residui passivi es. precedenti	20,14	17,40	16,94	255,63
" dell'esercizio	72,46	86,09	423,13	51,89
		92,60	103,50	440,07
Avanzo/disavanzo d'amministrazione		37,65	36,93	38,63
				307,52
				3,55

La situazione patrimoniale registra un incremento del patrimonio netto, conseguente sostanzialmente ad una flessione delle passività (debiti a breve); non giustificato appare, peraltro, il decremento del fondo T.F.R..

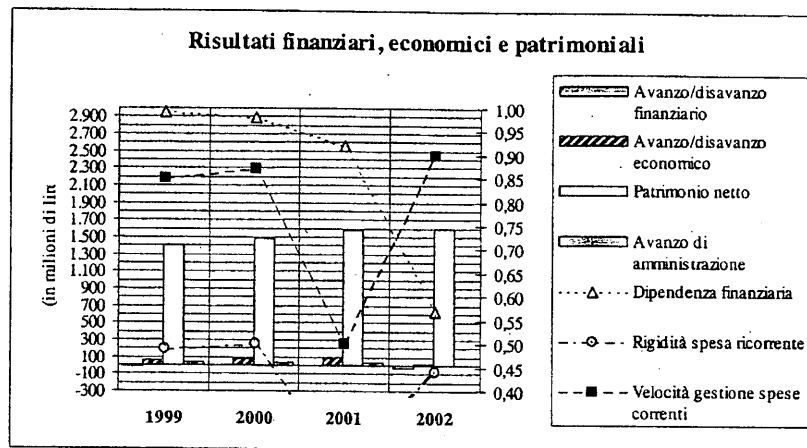
### SITUAZIONE PATRIMONIALE RICLASSIFICATA

*(in migliaia di euro)*

	1999	2000	2001	2002
<b>ATTIVITÀ CORRENTI</b>				
Liquidità immediate:				
- Cassa	5,73	44,93	289,99	137,13
Liquidità differite (12 mesi):				
- Crediti	124,52	95,49	188,76	173,95
<b>Totale attività correnti</b>	<b>130,25</b>	<b>140,42</b>	<b>478,76</b>	<b>311,08</b>
<b>ATTIVITÀ IMMOBILIZZATE</b>				
- Investimenti mobiliari	0,00	0,00	0,00	0,00
- Beni mobili e mater. bibliografico	1.624,05	1.709,21	1.803,73	1.833,89
<b>Totale attività immobilizzate</b>	<b>1.624,05</b>	<b>1.709,21</b>	<b>1.803,73</b>	<b>1.833,89</b>
<b>TOTALE ATTIVITÀ</b>	<b>1.754,30</b>	<b>1.849,64</b>	<b>2.282,48</b>	<b>2.144,97</b>
<b>DEBITI</b>				
Debiti a breve (12 mesi):				
- Residui	92,60	103,50	440,12	307,52
Passività consolidate:				
- Fondo T.F.R.	49,73	52,99	57,79	21,96
- Fondo ammortamento mobili	201,11	206,53	210,82	218,15
- Fondo ris. oneri straordinari				
<b>TOTALE PASSIVITÀ</b>	<b>343,44</b>	<b>363,02</b>	<b>708,73</b>	<b>547,63</b>
<b>PATRIMONIO NETTO</b>	<b>1.410,86</b>	<b>1.486,62</b>	<b>1.573,75</b>	<b>1.597,34</b>

L'incremento del patrimonio netto non corrisponde, peraltro, al risultato finale del conto economico (che è in diminuzione).

Il grafico che segue evidenzia in maniera più marcata l'andamento dei risultati finali di bilancio nonché quello di alcuni indicatori della gestione, fra i quali significativa è l'incremento della velocità di gestione nonché della rigidità della spesa ricorrente e la flessione dell'indice di dipendenza finanziaria.





**8 - INSV (Istituto nazionale di studi verdiani)****Profili ordinamentali, strutturali e funzionali**

L'INSV ha avuto origine in Parma come semplice associazione di fatto; con legge 26/2/1963, n. 290 ha acquisito personalità giuridica pubblica ed è stato successivamente riordinato con legge 3/4/1989, n. 123.

Il relativo Statuto è stato approvato con decreto del Ministero per i beni culturali ed ambientali del 25/7/1994 (modificato con D.M. del 27/10/1998); a tale dicastero è affidata la vigilanza sulla gestione dell'ente.

L'Istituto ha come finalità la tutela, la valorizzazione e la promozione di studi e ricerche sulla figura e l'opera di Giuseppe Verdi, nell'ambito della storia e della cultura italiana ed internazionale.

Riceve l'erogazione di una contribuzione ordinaria annuale da parte del Ministero vigilante, nonché da parte di altri organismi locali, i cui rappresentanti partecipano al Consiglio di amministrazione dell'ente.

Il Consiglio di amministrazione dell'Ente ha deliberato, nella seduta del 25/11/2000 l'approvazione dello Statuto dell'ente per la trasformazione in Fondazione di diritto privato; con D.M. del 31/12/2002 è stata concessa l'approvazione del Ministero vigilante.

Con D.P.C.M. in data 9/4/2002 (pubblicato nella G.U. del 10/6/2002) era stata disposta la privatizzazione dell'Istituto, ai sensi del D.Lgs. 29/10/1999, n. 419. Con atto pubblico del 19.12.2002 l'Ente è stato eretto in Fondazione di diritto privato.

In precedenza era stato provveduto alla nomina del Direttore dell'Istituto per il periodo 2001/2005, il cui compenso non viene considerato come spesa per il personale ma come servizio di collaborazione; anche il Presidente dell'Istituto, il Consiglio di amministrazione ed il Collegio dei revisori erano stati rinnovati per il quinquennio 2001/2005.

Invariato è rimasto l'organico ed il numero dei dipendenti in servizio (n.3 dipendenti); l'ente si avvale altresì di collaborazioni esterne, che nell'esercizio 2002 hanno comportato un impegno di spesa di euro 169.506,49 (nell'esercizio precedente l'importo corrispondente era stato di euro 74.886,25).

**Attività**

È stata trasmessa un'accurata rendicontazione delle attività istituzionali svolte dall'Istituto nell'esercizio 2002, corredata dalle relative indicazioni di spesa.

Le attività comprendono iniziative editoriali, culturali e di studio (convegni e ricerche).

Le attività editoriali riguardano l'edizione della rivista "Studi verdiani" (n. 15 e 16), del volume di commento critico per l'abozzo di Traviata, del volume "Sul rituale melodrammatico ottocentesco di Marco Beghelli, del carteggio Verdi-Luccardi, del quaderno n. 6 (La sensibilità sociale di Giuseppe e Giuseppina Verdi).

Le attività culturali registrano molteplici iniziative (premio Rotary Club di Parma "Giuseppe Verdi", convenzione per il corso quinquennale di drammaturgia musicale con l'Università di Parma, collaborazione con la facoltà di Musicologia dell'Università di Pavia per una ricerca sulle fonti della drammaturgia verdiana, realizzazione di basidati sulla documentazione della produzione musicale verdiana).

La tabella che segue registra l'andamento delle spese e dei proventi per attività istituzionali, con un rapporto proventi/spese che accentua l'andamento sfavorevole nell'ultimo biennio.

**SPESE ATTIVITÀ ISTITUZIONALE***(in migliaia di euro)*

Anno	Spese per attività istituzionale			Totale spese	Proventi attività istituzionale	Indicatore prov/spese
	Attività editoriale	Attività culturale e convegni	Attività promozionale			
1999	16,27	38,68	2,64	57,59	22,36	0,39
2000	64,51	39,15	0,00	103,65	43,59	0,42
2001	17,71	9,02	2,70	29,43	20,50	0,70
2002	71,32	14,72	2,25	88,29	18,22	0,21

I proventi per attività istituzionale riguardano le vendite delle pubblicazioni e prestazioni servizi

La tabella successiva analizza l'importo di spese e proventi per le sole attività editoriali.

### PROVENTI E SPESE ATTIVITÀ EDITORIALE

(in migliaia di euro)

Anno	SPESE attività editoriale	PROVENTI		TOTALE PROVENTI	Indice P/S	Scorte magazzino	Omaggi ricevuti	Omaggi concessi	Indicatore omaggi r/c
		da vendita pubblicazioni	da vendita carteggio						
1999	16,27	9,66	12,70	22,36	1,37	0,00	4,65	8,26	0,56
2000	64,51	43,38	0,21	43,59	0,68	35,74	8,52	4,91	1,74
2001	17,71	2,53	17,97	20,50	1,16	5,16	5,94	20,25	0,29
2002	71,32	18,75	0,07	18,82	0,26	44,88	22,68	15,17	1,50

Sfavorevole è anche l'andamento dell'indice costituito dal rapporto proventi/spese per l'attività editoriale dell'Istituto.

In flessione appare l'indice di dipendenza finanziaria della gestione, come meglio si evidenzierà in seguito nell'analisi dei risultati finanziari della gestione.

**I risultati finanziari, economici e patrimoniali della gestione**

La tabella sotto riportata registra i risultati finali di bilancio, comparati in serie cronologica, relativi ai saldi economici e finanziari.

*(in migliaia di euro)*

	1999	2000	2001	2002
Avanzo/disavanzo finanziario	-14,67	21,69	91,41	-177,22
Avanzo/disavanzo economico	-137,74	-64,56	111,04	-199,55
Patrimonio netto	1.851,45	1.786,89	1.897,93	1.698,38
Avanzo di amministrazione	73,49	95,23	211,15	34,02

I risultati registrano andamenti non favorevoli per l'ultimo esercizio in ogni settore, con un disavanzo finanziario ed economico ed una flessione dell'avanzo; in diminuzione è anche la consistenza del patrimonio netto.

Per quanto riguarda, in particolare, la situazione finanziaria di competenza la tabella che segue registra un'analisi più dettagliata.

**SITUAZIONE FINANZIARIA DI COMPETENZA**

*(in migliaia di euro)*

	1999	2000	2001	2002
<b>ENTRATE</b>				
Entrate correnti	352,12	458,72	467,50	369,66
Entrate in c/capitale	-	-	-	-
Partite di giro	46,74	49,42	44,26	64,55
<i>Totale entrate</i>	<i>398,86</i>	<i>508,14</i>	<i>511,76</i>	<i>434,21</i>
<b>SPESE</b>				
Spese correnti	319,58	378,56	328,47	488,87
Spese in c/capitale	47,20	58,46	47,62	58,01
Partite di giro	46,74	49,42	44,26	64,55
<i>Totale spese</i>	<i>413,53</i>	<i>486,45</i>	<i>420,34</i>	<i>611,43</i>
<b>Avanzo o disavanzo di competenza</b>	<b>-14,67</b>	<b>21,69</b>	<b>91,41</b>	<b>-177,22</b>

Al decremento delle entrate correnti corrisponde un incremento delle spese corrispondenti, da considerare non positivo in quanto deriva da un incremento delle spese di funzionamento; mentre si evidenzia anche una lievitazione degli impegni per le attività istituzionali, con una diminuzione peraltro dei proventi corrispondenti. La tabella che segue evidenzia i dati relativi al costo del personale, comparati in serie cronologica, che registra una sostanziale invarianza nell'ultimo biennio.

**COSTO DEL PERSONALE**

*(in migliaia di euro)*

	1999	2000	2001	2002
Compensi e indennità alla Direzione	13,12	14,46	13,48	13,94
Stipendi	59,03	64,14	66,88	66,44
Fondo miglioramento efficienza	9,61	10,28	11,67	11,68
Missioni	0,88	0,00	0,00	0,00
Oneri prev. e assistenziali	17,09	17,71	19,01	18,91
Totale	99,73	106,60	111,04	110,97
T.F.R.	2,48	2,48	2,48	2,46
<b>TOTALE GENERALE</b>	<b>102,21</b>	<b>109,08</b>	<b>113,52</b>	<b>113,43</b>

Il compenso al direttore è inserito nella categoria terza - Spese per l'acquisto di beni e servizi

La documentazione allegata è corredata da una dettagliata esposizione dell'erogazione del fondo per i trattamenti accessori al personale dipendente nonché del calcolo del compenso incentivante per la produttività collettiva.

L'analisi delle spese di funzionamento è riportata nella tabella successiva.

**SPESE DI FUNZIONAMENTO**

*(in migliaia di euro)*

Anno	Totale spese funzion.	Locazione		Manut. pul.		Postali Tel. telgr.		Utenze		Collaboraz. esterne		Varie	
			%		%		%		%		%		
1999	151,12	37,91	25,1	10,28	6,8	7,18	4,8	6,97	4,6	70,91	46,9	17,87	11,8
2000	152,25	38,32	25,2	10,43	6,9	7,02	4,6	6,56	4,3	72,15	47,4	17,77	11,7
2001	168,98	40,18	23,8	10,90	6,4	6,97	4,1	6,77	4,0	81,70	48,3	22,47	13,3
2002	275,76	43,15	15,6	10,46	3,8	6,98	2,5	6,18	2,2	185,04	67,1	23,95	8,7

## XIV LEGISLATURA — DISEGNI DI LEGGE E RELAZIONI — DOCUMENTI

I risultati analitici del conto economico sono riportati nella tabella seguente.

**CONTO ECONOMICO***(in migliaia di euro)*

<b>ENTRATE</b>	1999	2000	2001	2002
<b>PARTE PRIMA: Entrate finanziarie correnti</b>				
Trasferimenti dallo Stato	121,32	106,24	309,87	106,12
Trasferimenti dal settore pubblico e privato	49,06	49,06	49,06	54,26
Vendita beni e servizi	25,93	44,93	23,40	19,56
Redditi e proventi patrimoniali	0,88	57,53	33,10	24,46
Poste correttive e compensative spese correnti	0,00	4,70	0,41	1,26
Smobilizzo fondi investimento	154,94	196,25	51,65	164,00
<b>Totale parte prima</b>	<b>352,12</b>	<b>458,72</b>	<b>467,50</b>	<b>369,66</b>
<b>PARTE SECONDA: Componenti che non danno luogo a movimenti finanziari</b>				
A) Produzioni e movimenti interni:				
pubblicazioni in magazzino	0,00	35,74	5,16	44,88
B) Trasferimenti attivi in natura:				
omaggi diversi	4,65	8,52	5,94	54,79
C) Variazioni patrimoniali straordinarie:				
- Sopravvenienze attive	0,21	14,82	41,32	1,64
<b>Totale parte seconda</b>	<b>4,86</b>	<b>59,08</b>	<b>52,42</b>	<b>101,31</b>
<b>Totale generale entrate</b>	<b>356,98</b>	<b>517,80</b>	<b>519,92</b>	<b>470,97</b>
Disavanzo economico	137,74	64,56	-	199,55
<b>Totale a pareggio</b>	<b>494,72</b>	<b>582,36</b>	<b>519,92</b>	<b>670,52</b>
<b>USCITE</b>				
<b>PARTE PRIMA: Uscite finanziarie correnti</b>				
Spese per gli organi dell'Istituto	6,92	8,52	7,59	7,01
Oneri per il personale	99,73	92,14	97,61	97,03
Acquisto beni e servizi	68,69	82,79	84,60	86,67
Spese attività istituzionali	125,91	175,80	111,14	261,47
Oneri finanziari	1,08	1,08	1,08	1,11
Oneri tributari	10,85	10,74	14,98	16,76
Spese non classificabili in altre voci	6,40	7,49	11,52	18,82
<b>Totale parte prima</b>	<b>319,58</b>	<b>378,56</b>	<b>328,52</b>	<b>488,87</b>
<b>PARTE SECONDA: Componenti che non danno luogo a movimenti finanziari</b>				
A) Produzioni e movimenti interni:				
omaggi pubblicazioni dell'Istituto	8,26	4,91	20,25	15,17
B) Quota dell'esercizio per adeguamento fondo indennità liquidazione personale	2,48	2,48	2,48	2,47
C) Variazioni patrimoniali straordinarie:				
sopravvenienze passive	1,50	0,15	5,99	0,01
scarico mobili, arredi e atrezz. fuori uso	7,95	0,00	0,00	0,00
prelevamento dal capitale investito	154,94	196,25	51,65	164,00
<b>Totale parte seconda</b>	<b>175,13</b>	<b>203,79</b>	<b>80,36</b>	<b>181,65</b>
<b>Totale generale uscite</b>	<b>494,71</b>	<b>582,36</b>	<b>408,88</b>	<b>670,52</b>
Avanzo economico	-	-	111,04	-
<b>Totale a pareggio</b>	<b>494,71</b>	<b>582,36</b>	<b>519,92</b>	<b>670,52</b>

I dati registrano una flessione delle entrate finanziarie correnti, cui corrisponde peraltro un incremento delle spese corrispondenti (da evidenziare l'entità dello smobilizzo del capitale investito).

I dati analitici della situazione amministrativa risultano dalla tabella seguente.

**SITUAZIONE AMMINISTRATIVA***(in migliaia di euro)*

	1999	2000	2001	2002	
CASSA inizio esercizio		65,64	83,15	49,68	66,02
Riscossioni in c/competenza	371,69	348,87	358,62	361,60	
" in c/residui	74,06	27,11	98,27	205,71	
		445,75	375,98	456,89	567,31
Pagamenti in c/competenza	370,71	366,74	350,99	468,94	
" in c/residui	57,53	42,71	89,56	69,18	
		428,25	409,45	440,55	538,12
CASSA fine esercizio		83,15	49,68	66,02	95,21
Residui attivi es. precedenti	6,04	6,04	61,41	8,80	
" dell'esercizio	27,11	159,22	153,13	72,61	
		33,16	165,27	214,54	81,41
Residui passivi es. precedenti	0,05	0,00	0,05	0,11	
" dell'esercizio	42,76	119,71	69,36	142,49	
		42,81	119,71	69,41	142,60
Avanzo/disavanzo d'amministrazione		73,49	95,23	211,15	34,02

Si registra l'incremento finale del totale dei residui passivi mentre quelli attivi sono in notevole flessione, con un conseguente trend favorevole della velocità di gestione delle entrate correnti (v. poi grafico corrispondente per gli indicatori di bilancio).

I dati della situazione patrimoniale sono riportati nella tabella che segue.

### SITUAZIONE PATRIMONIALE RICLASSIFICATA

(in migliaia di euro)

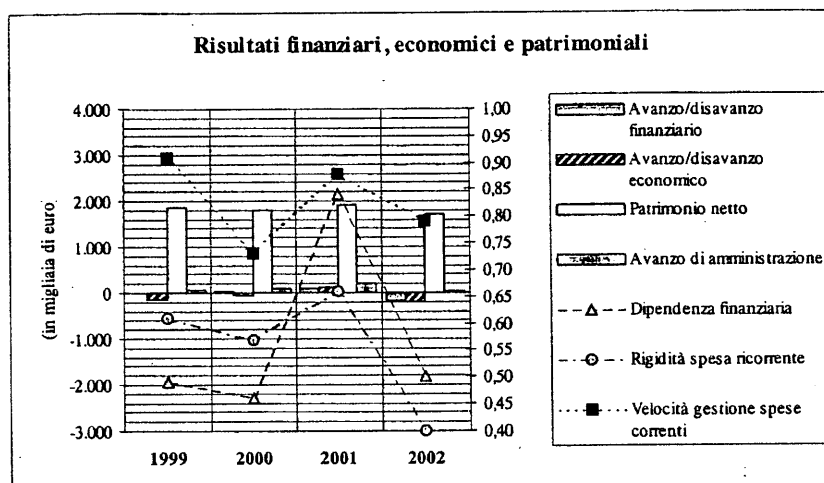
	1999	2000	2001	2002
<b>ATTIVITÀ CORRENTI</b>				
Liquidità immediate:				
- Cassa	83,15	49,68	66,02	95,21
Liquidità differite (12 mesi):				
- Crediti	33,16	165,27	214,54	81,41
<i>Totale attività correnti</i>	<b>116,31</b>	<b>214,95</b>	<b>280,56</b>	<b>176,62</b>
<b>ATTIVITÀ IMMOBILIZZATE</b>				
- Rimanenze prodotti	206,89	252,50	248,57	280,23
- Titoli	996,76	800,51	748,86	584,86
- Mater. bibliografico, disco-nastroteca	450,30	497,86	534,89	592,66
- Mobili e attrezzature	123,95	140,84	154,42	206,63
- Credito INA T.F.R.	73,39	75,87	78,35	80,79
<i>Totale attività immobilizzate</i>	<b>1.851,29</b>	<b>1.767,57</b>	<b>1.765,09</b>	<b>1.745,17</b>
<b>TOTALE ATTIVITÀ</b>	<b>1.967,60</b>	<b>1.982,52</b>	<b>2.045,65</b>	<b>1.921,79</b>
<b>DEBITI</b>				
Debiti a breve (12 mesi):				
- Residui	42,76	119,77	69,36	142,60
Passività consolidate:				
- Fondo T.F.R.	73,39	75,87	78,35	80,79
<b>TOTALE PASSIVITÀ</b>	<b>116,15</b>	<b>195,63</b>	<b>147,71</b>	<b>223,39</b>
<b>PATRIMONIO NETTO</b>	<b>1.851,45</b>	<b>1.786,89</b>	<b>1.897,94</b>	<b>1.698,40</b>

Si registra un l'incremento dei debiti ed il decremento del fondo titoli (corrispondente all'utilizzo riportato nel conto economico); in flessione sono anche i crediti a breve.



Il Collegio dei revisori, nella relazione sul consuntivo dell'esercizio 2002 ha concluso con parere favorevole per l'approvazione.

Si riportano, infine, nel grafico che segue, i valori relativi ad alcuni indicatori di bilancio.



Viene evidenziato nel grafico, oltreché il risultato finale dei dati di bilancio, l'andamento di alcuni indicatori; essi registrano il già cennato decremento della dipendenza finanziaria, attesa la flessione delle entrate per trasferimenti rispetto alle entrate correnti, quello della rigidità della spesa ricorrente e (con significato negativo) della velocità di gestione delle spese correnti.

**9 - Scuola Archeologica italiana di Atene**

L'Ente, già riconosciuto con R.D. del 9/5/1909 come Istituto italiano di archeologia, è stato riordinato con legge 18/5/1967, n. 394 e successivamente con legge 16/3/1987, n. 118, che hanno disciplinato il definitivo assetto ordinamentale; ai sensi della legge 31/1/1992, n. 121 è sottoposto alla vigilanza del Ministero per i beni e le attività culturali e del M.I.U.R..

Ha come fine lo studio, la ricerca scientifica e l'insegnamento nel campo della scienza archeologica della Grecia.

La scuola ha una duplice sede, amministrativa in Roma e di studio e ricerca in Atene; tale assetto comporta, tra l'altro, oneri particolari per le spese di funzionamento, segnatamente per quelle relative al personale, cui viene corrisposto il trattamento spettante per le sedi estere ai dipendenti che prestano servizio in Atene.

Gli oneri per le spese di funzionamento delle due sedi registrano una flessione complessiva nell'ultimo esercizio considerato (anno 2002), come risulta dalla tabella che segue. Tale flessione riguarda in particolare gli oneri sostenuti per la sede di Atene mentre le spese relative alla sede di Roma subiscono nell'ultimo anno un lieve incremento.

**SPESE FUNZIONAMENTO***(in migliaia di euro)*

	1999	2000	2001	2002
<b>Sede di Roma:</b>				
Funzionamento	34,29	36,62	33,98	34,90
Oneri bancari	0,15	0,15	0,21	0,15
<b>Totale (a)</b>	<b>34,45</b>	<b>36,77</b>	<b>34,19</b>	<b>35,05</b>
<b>Sede di Atene</b>				
Funzionamento	52,16	63,94	74,21	71,31
Manut. ordinaria e fitto locali	11,16	6,40	22,47	15,96
Oneri bancari	0,77	0,46	0,41	0,22
Spese di rappresentanza	1,60	3,87	7,18	9,99
<b>Totale (b)</b>	<b>65,69</b>	<b>74,68</b>	<b>104,27</b>	<b>97,48</b>
<b>Totale generale (a+b)</b>	<b>100,14</b>	<b>111,45</b>	<b>138,46</b>	<b>132,53</b>

Gli organi amministrativi e tecnici comprendono il Direttore, il Consiglio di Amministrazione, il Consiglio scientifico ed il Consiglio dei revisori dei conti.

Il Direttore dell'Ente è stato nominato con decreto del Ministero per i beni culturali, di concerto con il Ministro del M.I.U.R., del 19/9/2000, con decorrenza dall'1/10/2000, per un quadriennio.

Il Consiglio di amministrazione è scaduto il 22/7/2001 ed è stato rinnovato con D.M. del M.I.U.R. del 9/5/2002, per il triennio 2002/2005; il Collegio dei revisori è stato rinnovato con decreto del 13/9/1999 per un triennio e non risulta rinnovato alla scadenza (12/9/2002), non solo dal 24.2.2003 (DM Ministero Beni e Attività Cultura in pari data).

Il personale comprende tre dipendenti di ruolo e dodici assunti a contratto, in servizio presso la sede di Atene.

Il costo del personale è in incremento e così pure le spese per le attività istituzionali (v. tabelle riportate infra).

La relazione del Direttore dell'Ente sulla gestione dell'esercizio 2002 comprende un sommario elenco delle attività svolte dall'Istituto ed alcuni dati statistici relativi alle frequenze della biblioteca e dei corsi di studio; sono carenti peraltro le altre notizie e riferimenti relativi alla documentazione richiesta a corredo dei dati contabili della gestione.

Carenti sono, altresì, le risposte alle osservazioni svolte da questa Corte con la relazione sulle gestioni precedenti (non viene tuttora compilato il conto economico) né risulta adeguatamente considerata la situazione dell'attuazione delle misure di riforma concernenti le pubbliche amministrazioni sotto il profilo organizzativo, contabile e gestionale, con la ricerca completa e la valutazione dei parametri concernenti l'efficienza, l'efficacia e l'economicità della gestione.

La relazione del Collegio dei revisori sul consuntivo dell'esercizio 2002 si limita alla rilevazione dei dati contabili senza osservazioni di rilievo sull'andamento della gestione.

Il bilancio di previsione è stato approvato tardivamente, anche per il non tempestivo rinnovo del Consiglio di Amministrazione.

**Attività**

Risulta dalla relazione allegata per l'illustrazione della gestione la descrizione delle attività svolte dalla Scuola nel 2002.

Queste consistono in attività didattiche, (scuola di specializzazione), pubblicazioni ed esercitazioni.

Sono stati eseguiti scavi e campagne di studio in aree archeologiche.

È proseguita la ristrutturazione delle sedi della Scuola ad Atene e a Lemmo, dove sono stati acquistati due terreni di scavo.

La tabella che segue registra l'analisi delle spese per le varie attività istituzionali svolte dalla Scuola, comparate in serie cronologica.

**SPESE ISTITUZIONALI***(in migliaia di euro)*

	<b>1999</b>	<b>2000</b>	<b>2001</b>	<b>2002</b>
Scavi istituzionali e Iniziative scientifiche	103,81	198,58	108,40	145,19
Corsi di specializzazione e perfezionamento	85,94	96,37	137,43	163,16
Pubblicazioni	134,07	129,17	48,50	28,67
Investimenti	223,42	131,64	220,22	189,31
<b>Totale (a)</b>	<b>547,24</b>	<b>555,75</b>	<b>514,55</b>	<b>526,33</b>
Ricerche finalizzate fondi MAE e CNR	77,47	2,63	0,00	0,00
<b>Totale (b)</b>	<b>77,47</b>	<b>2,63</b>	<b>0,00</b>	<b>0,00</b>
<b>Totale generale (a+b)</b>	<b>624,71</b>	<b>558,39</b>	<b>514,55</b>	<b>526,33</b>

L'entità degli impegni finanziari appare in lieve incremento.

La tabella successiva espone l'importo delle entrate proprie acquisite dalla Scuola nell'ultimo quadriennio, che presentano un andamento stabile ma non corrispondente ai correlativi impegni finanziari.

#### ENTRATE PROPRIE CORRENTI

(in migliaia di euro)

ANNO	1999	2000	2001	2002
Pubblicazioni	0,00	11,00	22,67	12,68
Interessi	15,91	18,49	8,21	11,24
altre	0,00	0,00	0,00	9,40
Totale	15,91	29,49	30,88	33,32

In flessione appare la spesa unitaria sostenuta nell'anno per i corsi di specializzazione, come evidenzia la tabella che segue.

#### SPESA UNITARIA ANNUALE SPECIALIZZANDI

(euro)

Anno	Presenza annuale specializzandi	Spesa unitaria annuale				Totale spesa unitaria annuale
		Borsa	Viaggi e soggiorni	Compensi e missioni docenti	Alloggio	
1999	5	5.042,17	2.226,96	7.193,21	2.324,06	16.786,40
2000	9	4.098,09	1.288,56	4.148,70	2.324,06	11.859,40
2001	13	5.814,27	1.739,94	1.435,75	2.324,06	11.314,02
2002	15	8.415,89	497,78	2.086,32	2,324,06	10.999,99

Si segnala, infine, che con decreto del Ministro per i beni e le attività culturali del 16/10/2001 (pubblicato nella G.U. n. 264 del 13/11/2001) sono state determinate le discipline da attivare presso la Scuola per i corsi di specializzazione nonché le modalità per la nomina degli aspiranti all'insegnamento; con decreto dello stesso Ministro in data 28/2/2002 sono stati nominati i docenti della Scuola, appartenenti alla prima fascia dei professori universitari di ruolo.

**I risultati finanziari e patrimoniali della gestione**

I risultati finali dei saldi di bilancio sono indicati, in serie cronologica, nella tabella che segue.

<i>(in migliaia di euro)</i>				
	1999	2000	2001	2002
Avanzo/disavanzo finanziario	34,03	-26,60	47,77	-112,36
Patrimonio netto	4.176,79	4.303,17	4.600,03	4.616,50
Avanzo di amministrazione	335,34	308,74	356,51	242,55

I dati registrano l'andamento sfavorevole nell'esercizio 2002 del risultato del bilancio finanziario di competenza mentre diminuisce anche l'avanzo di amministrazione; il patrimonio netto evidenzia un andamento sostanzialmente stabile. Non è stato compilato il conto economico.

La tabella che segue reca l'analisi dei dati concernenti la situazione finanziaria di competenza, che registra, in particolare, la flessione delle entrate correnti e l'incremento delle spese corrispondenti.

**SITUAZIONE FINANZIARIA DI COMPETENZA**

<i>(in migliaia di euro)</i>				
	1999	2000	2001	2002
<b>ENTRATE</b>				
Entrate correnti	1.080,63	1.097,32	1.145,86	1.022,56
Entrate in c/capitale				
Partite di giro	828,29	893,94	968,00	928,69
<i>Totale entrate</i>	<i>1.908,93</i>	<i>1.991,25</i>	<i>2.113,86</i>	<i>1.951,25</i>
<b>SPESE</b>				
Spese correnti	820,80	965,93	868,22	933,17
Spese in c/capitale	225,79	157,98	229,87	201,75
Partite di giro	828,29	893,94	968,00	928,69
<i>Totale spese</i>	<i>1.874,89</i>	<i>2.017,85</i>	<i>2.066,09</i>	<i>2.063,61</i>
<b>Avanzo o disavanzo di competenza</b>	<b>34,03</b>	<b>-26,60</b>	<b>47,77</b>	<b>-112,36</b>

Un'analisi più dettagliata del costo del personale è riportata, in serie cronologica, nella tabella che segue.

**COSTO DEL PERSONALE***(in migliaia di euro)*

	1998	1999	2000	2001	2002
Retribuzione personale Roma	91,46	94,41	105,15	111,24	110,86
Retribuzione personale Atene	117,13	140,01	142,65	147,81	177,54
Straordinario	1,14	1,45	5,63	0,00	0,00
Oneri prev.li e ass.li	61,05	68,64	68,12	63,11	77,79
Missioni per servizio Roma-Atene	15,13	9,76	16,99	16,68	13,98
T.F.R.	6,77	2,38	26,29	9,66	12,46
<b>Totale (a)</b>	<b>292,68</b>	<b>316,64</b>	<b>364,83</b>	<b>348,51</b>	<b>392,63</b>
Direttore	71,27	49,17	92,86	88,73	77,07
Assistente Direttore	24,79	20,66	-	-	-
<b>Totale (b)</b>	<b>96,06</b>	<b>69,82</b>	<b>92,86</b>	<b>88,73</b>	<b>77,07</b>
<b>Totale generale (a+b)</b>	<b>388,74</b>	<b>386,46</b>	<b>457,68</b>	<b>437,24</b>	<b>469,70</b>

I dati evidenziano l'incremento del costo nell'ultimo esercizio, soprattutto per gli oneri del personale della sede di Atene.

Si è già riferito sull'andamento delle spese per attività istituzionali, in incremento, e delle spese di funzionamento, che registrano, invece una flessione per la sede di Atene della Scuola.

La situazione amministrativa è esposta nella tabella che segue.

### SITUAZIONE AMMINISTRATIVA

(in migliaia di euro)

	1999	2000	2001	2002
CASSA inizio esercizio		318,91	358,63	363,59
Riscossioni in c/competenza	1.900,10	1.990,22	2.071,25	1.950,34
" in c/residui	81,08	8,78	1,08	42,61
		1.981,18	1.999,00	2.072,33
Pagamenti in c/competenza	1.845,40	1.961,97	2.057,51	2.060,11
" in c/residui	96,06	32,07	21,48	32,38
		1.941,46	1.994,04	2.079,00
CASSA fine esercizio		358,63	363,59	356,92
Residui attivi es. prec.	8,78	1,08	0,00	0,00
Residui attivi esercizio	0,00	0,00	42,61	0,92
		8,78	1,08	42,61
Residui passivi es. prec.	32,07	55,93	34,45	12,23
Residui passivi esercizio	0,00	0,00	8,57	3,51
		32,07	55,93	43,02
Avanzo/disavanzo d'amministrazione		335,34	308,74	356,51
				242,56

I dati evidenziano, in particolare, la diminuzione finale dei residui sia attivi che passivi nonché la diminuzione dei valori di Cassa.



La situazione patrimoniale è riportata nella tabella successiva.

### SITUAZIONE PATRIMONIALE RICLASSIFICATA

(in migliaia di euro)

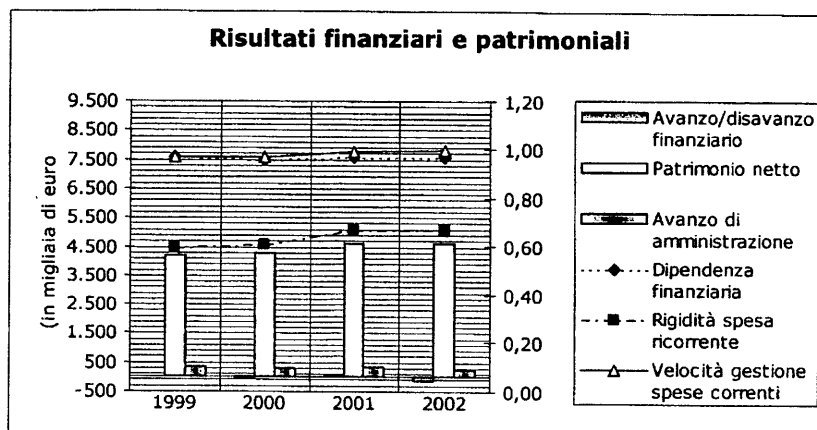
	1999	2000	2001	2002
<b>ATTIVITÀ CORRENTI</b>				
Liquidità immediate:				
- Cassa	358,63	363,59	356,92	257,37
Liquidità differite (12 mesi):				
- Crediti	8,78	1,08	42,61	0,92
<b>Totale attività correnti</b>	<b>367,41</b>	<b>364,67</b>	<b>399,53</b>	<b>258,29</b>
<b>ATTIVITÀ IMMOBILIZZATE</b>				
- Crediti T.F.R.	182,93	214,79	235,45	255,36
- Immobili in proprietà	1.386,27	1.399,03	1.465,55	1.486,41
- Immobili a termine	185,61	186,85	202,71	218,76
- Biblioteca	1.360,97	1.440,35	1.513,53	1.582,53
- Fototeca	152,56	159,84	163,20	165,99
- Planoteca	442,45	483,35	510,88	538,08
- Mobili e attrezzature	351,50	353,88	427,99	433,13
<b>Totale attività immobilizzate</b>	<b>4.062,30</b>	<b>4.238,10</b>	<b>4.519,31</b>	<b>4.680,26</b>
<b>TOTALE ATTIVITÀ</b>	<b>4.429,70</b>	<b>4.602,77</b>	<b>4.918,84</b>	<b>4.938,55</b>
<b>DEBITI</b>				
Debiti a breve (12 mesi):				
- Residui	32,07	55,93	43,02	15,74
Passività consolidate:				
- Fondo T.F.R.	182,21	197,29	219,65	241,17
- Fondo ammortamento mobili e attrezz.	38,63	46,38	56,14	65,14
<b>TOTALE PASSIVITÀ</b>	<b>252,91</b>	<b>299,60</b>	<b>318,81</b>	<b>322,05</b>
<b>PATRIMONIO NETTO</b>	<b>4.176,79</b>	<b>4.303,17</b>	<b>4.600,03</b>	<b>4.616,50</b>

I valori di cassa diminuiscono; non giustificata appare la rivalutazione degli immobili di proprietà, in quanto non risulta specificatamente indicato il costo di acquisto dei nuovi terreni di scavo; né sono indicate le variazioni quantitative degli altri beni mobili, con i valori di stima.

Non risultano accantonati fondi di ammortamento per i cespiti immobiliari.

I fondi indicati in attivo, inoltre, per il TFR sono superiori a quelli riportati fra le passività.

Il grafico sottoriportato evidenzia l'andamento, comparato cronologicamente, sia dei risultati finali di bilancio sia di alcuni indicatori relativi alla gestione. Gli indicatori predetti hanno andamento tendenzialmente stabile.



*Perito Casar*



CENTRO INTERNAZIONALE DI STUDI DI ARCHITETTURA  
«A. PALLADIO» (C.I.S.A.)

---

## BILANCIO D'ESERCIZIO 2002



## RELAZIONE DEL PRESIDENTE



## XIV LEGISLATURA — DISEGNI DI LEGGE E RELAZIONI — DOCUMENTI

RELAZIONE CONTABILE AL CONTO CONSUNTIVO  
DELL'ESERCIZIO FINANZIARIO 2002

Il conto di competenza dell'esercizio finanziario 2002 chiude con un disavanzo di gestione di € 24.869,79 e con un avanzo complessivo di amministrazione pari a € 5.906,53. Si ritiene di ricordare, al riguardo, che al bilancio preventivo del 2002 è stata applicata una quota parte dell'avanzo di amministrazione disponibile al 31.12.2001 (=€ 9.897,03), pari a € 9.815,00, al fine di equilibrare le poste attive e passive di bilancio.

Cominciamo con l'analizzare le

ENTRATE

che sono state accertate, al 31.12.2002, in € 2.138.321,89 (di cui €1.779.663,11 rimosse e da riscuotere 358.658,78) contro una previsione globale definitiva di € 2.466.580,00.

Nel dettaglio dei singoli titoli va notato che:

A) al Titolo I "Entrate contributive" e Titolo II "Entrate derivanti da trasferimenti correnti" e Titolo III "Altre entrate" le entrate accertate sono state di € 1.369.324,98 contro le previste € 1.502.967,00. La differenza in meno (€ 133.642,02), rispetto alle previsioni definitive di bilancio, deriva da maggiori entrate per € 22.576,41 e da minori entrate per € 156.218,43 che trovano contropartita alla parte passiva, negli importi più significativi, alla categoria delle "Spese per il personale" per € 82.757,67 e al Cap. 10555 "Annali di Architettura" per € 15.049,24. Tali variazioni, algebricamente, si sono verificate nei sottoelencati capitoli come segue:

• Contributo ordinario dello Stato (Cap. 20310)	- € 18.895,14
• Contributo ordinario della Regione Veneto (cap. 20410)	- € 12.911,77
• Quota ordinaria di adesione della Provincia di Vicenza (cap. 20520)	- € 12.911,77
• Contributi straordinari per iniziative editoriali e manifestazioni culturali (Cap. 20620)	- € 106.552,14
in dipendenza di minori assegnazioni contributive da parte di Istituzioni Pubbliche e/o Private	
• Contributi straordinari da parte degli Enti Fondatori per att. ist.	+ € 29,00
• Contributo da Enti vari per borse di studio (Cap. 20690)	- € 3.162,57
• Vendita pubblicazioni ed altro materiale (Cap. 30710)	+ € 8.013,92
• a seguito dell'attivazione del book-shop nella sede del Centro in occasione delle esposizioni svolte nel corso del 2002	
• Seminario internazionale: quote di iscrizione (Cap. 30720)	+ € 2.601,28
• Seminario di restauro architettonico: quote di iscrizione (Cap. 30730)	+ € 7.613,14
• Corso di storia dell'Architettura: quote di iscrizione (Cap. 30740)	+ € 357,49
• Interessi e premi su titoli a reddito fisso (Cap. 30810)	+ € 3.570,13
• Interessi attivi su mutui, depositi e conti correnti (Cap. 30820)	+ € 391,45
• Entrate diverse varie (Cap. 31010)	- € 1.785,04
• Per minori introiti rispetto alla previsione	
• torna la minore entrata netta di	- € 133.642,02

B) al Titolo IV "Entrate per alienazione di beni patrimoniali e riscossione di crediti", al Titolo V "Entrate derivanti da trasferimenti in conto capitale e al Titolo VI "Accensione di prestiti"

si è verificata una minore entrata di € 10.329,00 alla previsione definitiva; tale variazione trova analogo corrispondenza al Capitolo 21410 (= cessione di crediti e anticipazioni)

C) al Titolo VII "Partite di giro"

le entrate accertate sono state di € 768.996,91 contro la previsione definitiva di € 943.469,00, e quindi con una differenza algebrica in meno di - € 174.472,09, analoga al Titolo IV della parte passiva.

E veniamo alle

SPESE

che al 31.12.2002 sono state impegnate in € 2.163.191,68 (di cui € 1.535.240,62 pagate e € 627.951,06 rimaste da pagare) contro una previsione globale definitiva di spesa di € 2.466.580,00.

Nel dettaglio dei singoli titoli va notato quanto segue:

	Previsione finale	Spese impegnate	Minori spese
A) Titolo primo:			
Spese correnti	1.501.353,00	1.382.770,78	118.582,22
B) Titolo secondo:			
Spese in conto capitale	21.758,00	11.423,99	10.334,01
C) Sub totali			
Spese correnti e in conto capitale	1.523.111,00	1.394.194,77	128.916,23
D) Titolo terzo:			
Estinzione di mutui e Anticipazioni	zero	zero	zero
E) Titolo quarto:			
Partite giro	943.469,00	768.996,91	174.472,09
F) Totali complessivi	2.466.580,00	2.163.191,68	303.388,32

Al titolo IV (Partite di Giro) la minore spesa di € 174.472,09 è perfettamente bilanciata da uguale minore entrata a causa di minori accertamenti e impegni nei vari capitoli che costituiscono tale titolo.

Per quanto attiene ai Titoli primo (Spese correnti) e Titolo secondo (spese in conto capitale), la differenza in meno (€ 128.916,23) è il risultato delle minori spese verificatesi in tutti i capitoli di spesa, e segnatamente:



## XIV LEGISLATURA — DISEGNI DI LEGGE E RELAZIONI — DOCUMENTI

▪ Indennità e rimborso spese al Presidente ed ai componenti C.S. (Cap. 10110)	- € 127,05
▪ Compensi, indennità e rimborsi ai componenti gli organi collegiali di amm. (Cap. 10120)	- € 1.620,19
▪ Compensi, indennità e rimborsi ai componenti il collegio dei revisori dei conti (Cap. 10130)	- € 786,88
▪ Stipendi ed altri assegni fissi al personale (Cap. 10210)	- € 48.429,41
▪ Compenso lavoro straordinario (Cap. 10220)	- € 1.734,00
▪ Indennità e rimborso spese trasporto per missioni all'interno (Cap. 10230)	- € 749,04
▪ Indennità e rimborso spese trasporto per missioni all'estero (Cap. 10240)	- € 2.405,66
▪ Oneri previdenziali e assistenziali a carico dell'Ente (cap. 10250)	- € 29.439,56
▪ Corsi per il personale e partecipazione alle spese per corsi indetti da enti, istituzioni e amministrazioni varie (Cap. 10260)	- € 48,20
▪ Acquisto di libri, riviste, giornali ed altre pubblicazioni (Cap. 10410)	- € 446,73
▪ Acquisto di materiali di consumo e noleggio di materiale tecnico (Cap. 10420)	- € 136,39
▪ Manutenzione apparecchiature scientifiche d'ufficio (cap. 10430)	- € 2.538,17
▪ Spese di rappresentanza (Cap. 10440)	- € 30,06
▪ Manutenzione, riparazione e adattamento di locali e relativi impianti (cap. 10460)	- € 4.167,22
▪ Spese postali e telegrafiche (Cap. 10470)	- € 448,30
▪ Collaborazione scientifica ed organizzativa (Cap. 10488)	- € 1.658,76
▪ Premi di assicurazione (Cap. 10490)	- € 111,48
▪ Acquisto di libri, riviste, giornali ed altre pubblicazioni - biblioteca v. cap. 10410 (Cap. 10505)	- € 80,20
▪ Acquisto e restauro libri antichi (cap. 10510)	- € 19,05
▪ Fototeca e diafanoteca (Cap. 10525)	- € 3.823,95
▪ Mostre, iniziative editoriali e manifestazioni culturali varie (Cap. 10535)	- € 72,20
▪ Sito web del Centro (Cap. 10540)	- € 11,60
▪ Annali di Architettura (cap. 10555)	- € 15.049,24
▪ Borse di studio finanziate da Enti vari (Cap. 10565)	- € 3.162,57
▪ Interessi passivi (Cap. 10710)	- € 258,00
▪ Spese e commissioni bancarie (Cap. 10720)	- € 58,56
▪ Spese diverse varie (cap. 11020)	- € 1.169,73
▪ Acquisto attrezzature e spese straordinarie di arredamento (Cap. 21210)	- € 5,01
▪ Cessione di crediti e anticipazioni (Cap. 21410)	- € 10.329,00
▪ Torna la minore spesa	- € 128.916,23

Per nessun capitolo va quindi contabilizzata a bilancio consuntivo una maggiore spesa: tale risultato si è verificato in quanto, durante l'esercizio 2002, il Consiglio Direttivo, in conformità a quanto deliberato dall'Assemblea con atto 21.12.2001 (oggetto n. 4/6, punto n.20) ha operato variazioni di bilancio o storni da capitolo a capitolo allo scopo di impinguare o integrare i capitoli divenuti via via insufficienti a coprire singole categorie o specie di spese correnti.

Così sono state apportate le sottoelencate variazioni, rispetto alle previsioni iniziali, alle dotazioni dei seguenti capitoli della parte attiva e passiva:

**A) ENTRATA**

Avanzo di amministrazione presunto	+ € 9.815,00
20620 - Contributi straordinari per iniz. ed. e manifestazioni cult. varie	+ € 390.000,00
72210 - Erariali	+ € 12.709,00
72250 - Anticipi vari	+ € 414.303,00
Totale complessivo delle variazioni alla parte attiva A)	+ € 826.827,00

**B) SPESA**

10130 - Compensi e rimborsi spese Collegio Revisori	+ € 800,00
10260 - Oneri previdenziali e assistenziali	+ € 550,00
10440 - Spese di rappresentanza	+ € 150,00
10480 - Consumi idrici ed energetici	+ € 2.000,00
10489 - Trasporti, facchinaggi, pulizie e sorveglianza	+ € 14.000,00
10490 - Premi di assicurazione	+ € 3.253,00
10505 - Acquisti libri e riviste per la biblioteca	+ € 1.000,00
10510 - acquisto e restauro libri antichi	+ € 650,00
10535 - Mostre, iniziative editoriali e manifestazioni culturali varie (v. cap. 20620 p.a.)	+ € 409.979,00
10538 - Collaborazione Scuola Pisa	- € 2.582,00
10545 - Borse di studio giovani laureati	- € 2.582,00
10555 - Annali di Architettura e altre pubblicazioni	- € 14.380,00
11010 - Fondi di riserva	- € 25.823,00
11020 - Spese diverse varie	+ € 11.700,00
21210 - Acquisto attrezzature e spese straordinarie d'arredamento	+ € 1.100,00
42110 - Erariali	+ € 12.709,00
42150 - Anticipi vari	+ € 414.303,00
Totale complessivo delle variazioni alla parte passiva B)	+ € 826.827,00
	€ ZERO

**C) DIFFERENZA (A-B = C)**

Quindi è stato mantenuto inalterato l'equilibrio finanziario del bilancio dell'esercizio 2002 come richiesto dalla vigente normativa in

## XIV LEGISLATURA — DISEGNI DI LEGGE E RELAZIONI — DOCUMENTI

materia contabile e dall'Assemblea del Centro con deliberazione in data 21.12.2001 (ogg. n. 4/6, punto n.20).

E passiamo ora all'esame della

GESTIONE DEI RESIDUIA) PARTE ATTIVA

Le risultanze della gestione dei residui attivi si concretizzano nei seguenti estremi:

residui attivi accertati al 31.12.2001	€ 288.922,53
- residui attivi riscossi durante l'esercizio 2002	€ 76.417,10
- residui attivi eliminati a fine esercizio 2002	€ 9,67
- riaccertamento in conto residui attivi	€ 212.495,76

In sede di chiusura dell'esercizio finanziario 2002 sono stati eliminati residui attivi e ciò per accertata insussistenza e incerta esigibilità, come di seguito indicato:

- Erariali (Cap. 72210)	€ 5,50
- Previdenziali e ass. (Cap. 72220)	€ 4,17
- Totale complessivo delle minori entrate in conto residui	€ 9,67

B) PARTE PASSIVA

In sede di chiusura dell'esercizio finanziario 2002 sono stati eliminati alcuni residui passivi e ciò per accertata insussistenza dei relativi vincoli e impegni del Centro, ovvero per la cessazione di obbligazioni dell'Ente.

La gestione dei residui passivi così si riassume:

- residui passivi al 31.12.2001	€ 777.700,32
- residui passivi pagati al 31.12.2002	€ 549.942,78
- residui passivi eliminati al 31.12.2002	€ 20.888,96
- nuovi impegni in conto residui passivi	€ 206.868,58

Si sono realizzate economie su alcune spese in precedenza impegnate e riferentesi a compiti statutarî del Centro, come di seguito indicato:

- Indennità e rimborso spese viaggio C.S. (Cap. 10110)	- € 13,05
- Compensi e indennità Collegio Revisori Conti (Cap. 10130)	- € 320,77
- Oneri previdenziale e assistenziali a carico dell'Ente (Cap. 10250)	- € 36,21
- Acquisto di libri, riviste ecc. (Cap. 10410)	- € 227,83
- Manutenzione locali ed impianti (Cap. 10460)	- € 1.491,82
- Collaborazione scientifica ed organizzativa (Cap. 10488)	- € 5.897,59
- Interventi del Palazzo Barbaran da Porto (Cap. 10493)	- € 7.984,42
- Mostra Valerio Belli (Cap. 10534)	- € 931,50
- Mostre ed iniziative editoriali varie (Cap. 10535)	- € 349,12
- Novum Corpus Palladianum (Cap. 105620)	- € 3.378,35
- Spese diverse e vari (Cap. 11020)	- € 6,82
- Biblioteca. Allestimento attrezzature (Cap. 20122)	- € 28,32
- Erariali (Cap. 42110)	- € 9,60
- Previdenziali e assistenziali (Cap. 42120)	- € 68,76
- Anticipi vari (Cap. 42150)	- € 144,80
- Totale complessivo delle economie in conto residui	- € 20.888,96

RIASSUNTO GENERALE DELL'ENTRATA

	RISCOSSIONI	SOMME DA RISCOUTERE	TOTALE
Fondo di cassa alla fine dell'esercizio precedente	498.674,82		498.674,82
Entrate della gestione dei residui	76.417,10	212.495,76	288.912,86
Sub totali	575.091,92	212.495,76	787.587,68
Entrate della gestione di competenza	1.779.663,11	358.658,78	2.138.321,89
TOTALE GEN.(A)	2.354.755,03	571.154,54	2.925.909,57

RIASSUNTO GENERALE DELLA SPESA

	PAGAMENTI	SOMME DA PAGARE	TOTALE
Spese della gestione dei residui	549.942,78	206.868,58	756.811,36
Spese della gestione di competenza	1.535.240,62	627.951,06	2.163.191,68
TOTALE GEN.(B)	2.085.183,40	834.819,64	2.920.003,04
- AVANZO DI AMMINISTRAZIONE AL 31.12.2002(C=A-B)			5.906,53
- Avanzo di amministrazione applicato al bilancio di previsione dell'esercizio 2003		<u>ZERO</u>	
- Avanzo di amministrazione disponibile al 31.12.2002		€ 5.906,53	

RIASSUNTO GENERALE DEL CONTO CONSUNTIVO 2002A) COMPETENZAENTRATA: ACCERTAMENTI

Titolo I - Entrate contributive	=====
Titolo II - Entrate derivanti da trasferimenti correnti	€ 1.268.511,61
Titolo III - Altre entrate	€ 100.813,37
Titolo IV - Entrate per alienazioni di beni patrimoniali e riscossione di crediti	=====
Titolo V - Entrate derivanti da trasferimenti in conto capitale	=====

## XIV LEGISLATURA — DISEGNI DI LEGGE E RELAZIONI — DOCUMENTI

Titolo VI - Accensione di prestiti	=====	
Titolo VII - Partite di giro	€ 768.996,91	
<b>TOTALE ENTRATA</b>	€ 2.138.321,89	
<b>USCITE: IMPEGNI</b>		
Titolo I - Spese correnti	€ 1.382.770,78	
Titolo II - Spese in conto capitale	€ 11.423,99	
Titolo III - Estinzione di mtui e anticip.	=====	
Titoli VI - Partite di giro	€ 768.996,91	€ 2.163.191,68
<b>DISAVANZO DELLA GESTIONE DI COMPETENZA (A)</b>		€ 24.869,79
<b>B) RESIDUI</b>		
Residui attivi accertati al 31.12.2002 ivi compreso il fondo cassa all'1.1.2002 pari a € 498.674,82		
	€ 767.587,68	
- Residui passivi impegnati al 31.12.2002	€ 756.811,36	
- AVANZO DELLA GESTIONE RESIDUI (B)		€ 30.776,32
- AVANZO DI AMMINISTRAZIONE AL 31.12.2002 (C= A+B)		€ 5.906,53
- Avanzo di amministrazione applicato al bilancio di previsione dell'esercizio 2002	zero	
- Avanzo di amministrazione al 31.12.2001 e disponibile alla data odierna	€ 5.906,53	

**GESTIONE DI CASSA**

Il conto del cassiere, Cariverona S.p.A., sede di Verona, si è chiuso con un fondo di cassa di € 269.571,63, essendo state effettuate:

- riscossioni per	€ 2.354.755,03
- pagamenti per	€ 2.085.183,40
- torna il fondo di cassa al 31.12.2002	€ 269.571,63

Ciò premesso, il Comitato Esecutivo si impegna a seguire con la massima oculatezza la gestione durante l'esercizio 2003 ed all'occorrenza, per far fronte a particolari necessità che si dovessero presentare nel corso dell'anno, ad operare storni da capitolo a capitolo, o ricercare, nei limiti del possibile, trasferimenti straordinari da parte di enti e istituzioni private e/o pubbliche, mantenendo tuttavia inalterato l'equilibrio finanziario del bilancio.

Vediamo da ultimo la

**SITUAZIONE PATRIMONIALE**

che al 31 dicembre 2002 presenta un attivo di 3.105.186,47; contro un passivo di € 1.110.605,30; ciò dà un patrimonio netto di € 1.994.581,17 superiore per € 217.375,19 a quello dimostrato alla fine del 2001 (€ 1.777.205,98).

**ATTIVO**

Quanto alle altre cifre dell'attivo, va rilevato che:

- i titoli, passano da € 107.866,12 a € 172.392,44, per incremento del fondo indennità di liquidazione del personale
- mobili e attrezzature d'ufficio passano da € 587.269,02 a € 694.816,30, aumento dovuto ad acquisizione avvenute nel corso del 2002;

CATEGORIE	Valore al	Incrementi	Dismissioni	Valore al
	31.12.2001			31.12.2002
A - Macchinari, app. e attrezzature varie	71.685,47	74.679,86		146.365,33
B - Arredamento	424.858,39	13.500,45		438.358,84
C - Mobili e macchine ordinarie d'ufficio	12.210,96			12.210,96
D - Macchine d'ufficio elettroniche	78.514,20	19.624,68	257,71	97.881,17
Totale complessivo	587.269,02	107.804,99	257,71	694.816,30

- fototeca, biblioteca e diafanoteca passano da complessive € 356.701,44 a complessive € 483.122,25 per acquisizioni varie, nonché per una rivalutazione della fototeca a seguito dell'evolversi del progetto "Palladio digitale" che prevede la catalogazione del materiale fototecario in formato digitale.

- fondi bibliotecari Assunto, Cappelletti e Moreux; i valori inventariali sono stati confermati in quelli stimati al 31.12.2001.

Quanto al **PASSIVO** ammontante a € 1.110.605,30 è costituito da residui passivi derivanti da impegni di spesa assunti con deliberazioni di Assemblea e di Consiglio Direttivo, relativi sia ad esercizi precedenti (per € 206.868,58) che all'esercizio 2002 (€ 627.951,06) non ancora liquidati e pagati, dal fondo di indennità di liquidazione (= € 172.392,44) e dal fondo di ammortamento beni mobili e attrezzature d'ufficio (= € 103.393,22).

Per copia conforme  
all'originale.

Il Segr. Amm. va



RELAZIONE  
DEL COLLEGIO DEI REVISORI



## XIV LEGISLATURA — DISEGNI DI LEGGE E RELAZIONI — DOCUMENTI

## RELAZIONE DEL COLLEGIO DEI REVISORI DEI CONTI

Il conto consuntivo predisposto dal Centro Internazionale di Studi di Architettura "Andrea Palladio" di Vicenza per l'esercizio 2002 viene esibito sullo schema previsto dal D.P.R. 18 dicembre 1979, n.696 "Approvazione del nuovo regolamento per la classificazione delle entrate e delle spese e per l'amministrazione e la contabilità degli enti pubblici di cui alla legge 20 marzo 1975, n.70". Il Conto è formato dal documento finanziario, dai prospetti concernenti la situazione di cassa, quella patrimoniale e quella amministrativa.

I risultati finali della gestione possono essere così esposti:

SITUAZIONE DI CASSA

Fondo di cassa all'1.1.2002	€	498.674,82
ENTRATE	€	1.856.080,21
USCITE	€	2.085.183,40
Fondo di cassa al 31.12.2002	€	269.571,63
		=====

GESTIONE DI COMPETENZA

ENTRATE	€	2.138.321,89
USCITE	€	2.163.191,68
Disavanzo al 31.12.2002	€	24.869,79

La situazione amministrativa viene determinata come segue:

DISAVANZO DI COMPETENZA	€	24.869,79
-------------------------	---	-----------

GESTIONE RESIDUI

ENTRATE		
Residui	€	288.912,86
Fondo cassa al 31.12.2001	€	498.674,82
Totale	€	787.587,68
USCITE	€	756.811,36
Avanzo nella gestione dei residui	€	30.776,32
AVANZO DI AMMINISTRAZIONE AL 31.12.2002	€	5.906,53
		=====

SITUAZIONE PATRIMONIALE

<u>ATTIVO</u>		
Cassa	€	269.571,63
Crediti	€	571.154,54
Titoli: fondo indennità liquidaz.	€	172.392,44
Mobili e attrezzature d'ufficio	€	694.816,90
Fototeca (positivi e negativi)	€	184.271,02
Biblioteca (volumi, enciclop. ecc.)	€	274.931,13
Diapoteca (diapositive b.n.- col.)	€	23.920,10
Fondo bibliotecario Moreux	€	216.911,90
Fondo bibliotecario Assunto	€	77.468,53
Fondo bibliotecario Cappelletti	€	619.748,28
TOTALE	€	3.105.186,47
<u>PASSIVO</u>		
Fondo di quiescenza per il personale	€	172.392,44
Fondo ammortamento mobili e attrezzature	€	103.393,22
Altri debiti	€	834.819,64
TOTALE	€	1.110.605,30
PATRIMONIO NETTO	€	1.994.581,17
		=====

## XIV LEGISLATURA — DISEGNI DI LEGGE E RELAZIONI — DOCUMENTI

Il risultato della gestione svolta durante il corso dell'esercizio 2002 pone in evidenza un aumento di € 217.375,19 del patrimonio netto che passa da € 1.777.205,98 a € 1.994.581,17. Tale incremento è stato determinato dalla esigenza di provvedere all'acquisto dei mobili, delle attrezzature di cui dotare il Centro nella nuova sede, nonché all'incremento della biblioteca e fototeca.

L'avanzo di amministrazione è determinato in € 5.906,53, con una diminuzione rispetto all'esercizio precedente, di € 3.990,50.

GESTIONE DEI RESIDUIA) PARTE ATTIVA

Con deliberazione di Comitato Esecutivo del 13 maggio 2003, n.4, sono stati eliminati residui attivi e ciò per accertata insussistenza e certa inesigibilità, come di seguito indicato:

Partite di giro - Erariali (Cap. 722100)	€	5,50
Partite di giro - Previdenz. (cap.72220)	€	4,17
- Totale complessivo delle minori entrate in conto residui	€	9,67

Le risultanze della gestione dei residui attivi si concretizzano pertanto nei seguenti estremi:

- residui attivi accertati al 31.12.2001 (ivi compreso il fondo cassa al 31.12.2001 pari a € 498.674,82)	€	787.597,35
- residui attivi riscossi durante l'esercizio 2002	€	575.091,92
- residui attivi eliminati	€	9,67
- riaccertamento in conto residui attivi	€	212.495,76
		=====

B) PARTE PASSIVA

Con deliberazione di Comitato Esecutivo del 13 maggio 2003, n.4, è stata accertata l'esigenza di eliminare alcuni residui passivi e ciò per insussistenza dei relativi vincoli e impegni del Centro, ovvero per la cessazione di obbligazioni dell'Ente, come di seguito indicato:

Indennità e rimborso spese viaggio C.S. (Cap. 10110)	- €	13,05
Compensi e indennità Collegio Revisori Conti (Cap. 10130)	- €	320,77
Oneri previdenziale e assistenziali a carico dell'Ente (Cap. 10250)	- €	36,21
Acquisto di libri, riviste ecc. (Cap. 10410)	- €	227,83
Manutenzione locali ed impianti (Cap. 10460)	- €	1.491,82
Collaborazione scientifica ed organizzativa (Cap. 10488)	- €	5.897,59
Interventi sul Palazzo Barbaran da Porto (Cap. 10493)	- €	7.984,42
Mostra Valerio Belli (Cap. 10534)	- €	931,50
Mostre ed iniziative editoriali varie (Cap. 10535)	- €	349,12
Novum Corpus Palladianum (Cap. 105620)	- €	3.378,35
Spese diverse e vari (Cap. 11020)	- €	6,82
Biblioteca. Allestimento attrezzature (Cap. 20122)	- €	28,32
Erariali (Cap. 42110)	- €	9,60
Previdenziali e assistenziali (Cap. 42120)	- €	68,76
Anticipi vari (Cap. 42150)	- €	144,80
- Totale complessivo delle economie in conto residui	- €	20.888,96
		=====

## XIV LEGISLATURA — DISEGNI DI LEGGE E RELAZIONI — DOCUMENTI

La gestione dei residui passivi pertanto può essere così riassunta:

- residui passivi al 31.12.2001	€ 777.700,32
- residui passivi pagati al 31.12.2002	€ 549.942,78
- residui passivi eliminati al 31.12.2002	€ 20.868,96
- riaccertamento impegni in conto residui passivi	€ 206.868,58

Nel corso dell'esercizio finanziario 2002 si sono determinate forti riduzioni delle entrate previste sia per contributi ordinari che per contributi straordinari, solo in minima parte compensate da maggiori entrate, che hanno costretto la Fondazione ad una quasi identica riduzione delle spese.

Alle minori entrate per € 133.642,02 ha corrisposto una minore spesa per € 128.916,23, entrambe dettagliatamente descritte nella relazione contabile al Conto Consuntivo redatta dalla Fondazione.

Anche nelle partite di giro si è operata una riduzione delle entrate previste per € 174.472,09, a cui ha corrisposto una pari riduzione delle uscite.

A questa situazione finanziaria sono conseguite alcune variazioni nel programma di attività che, in ogni caso, per qualità delle manifestazioni e quantità delle spese, è risultato ampiamente soddisfacente.

Alcune manifestazioni non sono state soppresse, ma sono semplicemente slittate e saranno sicuramente inaugurate nell'anno in corso.

Il Collegio dei Revisori considerato, pertanto, che il bilancio esaminato è correttamente impostato, accertata la rispondenza delle registrazioni contabili con le risultanze attestata dall'Istituto Cassiere, CARIVERONA BANCA S.p.A. e che i versamenti previdenziali, assistenziali ed erariali sono stati eseguiti nei termini di legge, propone l'approvazione del bilancio consuntivo del Centro per l'anno 2002.

Fatto, letto e sottoscritto.

Il Presidente  
(dott.ssa Anna Rosa Beltrami)  
f.to Anna Rosa Beltrami

I Revisori  
(dott. Franco Cristiano)  
f.to Franco Cristiano

(dott. Mauro Marcello Veriato)  
f.to Mauro Marcello Veriato



Per copia conforme  
all'originale.

Il Segr. Amm.vo





**VERBALE  
DEL CONSIGLIO DI AMMINISTRAZIONE**



## VERBALE DI CONSIGLIO DI AMMINISTRAZIONE DEL 20 MAGGIO 2003

A seguito di invito diramato con lettera raccomandata in data 9 maggio 2003, n.706 di prot., oggi martedì 20 maggio 2003, alle ore 9,00, nella sede sociale della Fondazione in Vicenza, Contra' Porti 11, Palazzo Barbaran da Porto, sono presenti i sottoelencati componenti il Consiglio di Amministrazione della Fondazione:

- Barbi Stefano;
- Carta Sergio;
- Franzina Antonio, Vice Presidente;
- Menarin Dino;
- Miracco Franco;
- Toniolo Costantino;
- Xausa Roberto;
- Beltrami Anna Rosa, Presidente del Collegio dei Revisori dei Conti;
- Veriato Mauro Marcello, Presidente del Collegio dei Revisori dei Conti;
- Beltramini Guido, Direttore del Centro.

Constatata la presenza del numero di consiglieri necessario per la valida costituzione della riunione ai sensi dello statuto, assume la presidenza il Vice Presidente Antonio Franzina, il quale dichiara aperta la seduta e chiama a verbalizzare il Direttore del Centro, dott. Guido Beltramini.

Risultano assenti giustificati i sottoelencati consiglieri o revisori dei conti:

- Longhi Danilo;
- Bandini Fernando;
- Conte Giorgio;
- Hüllweck Enrico;
- Sartori Amalia;
- Cristiano Franco, membro del Collegio dei Revisori dei Conti.

OMISSIS

3) Conto Consuntivo per l'esercizio 2002 e relazioni inerenti: approvazione

Il Vice Presidente illustra a grandi linee il Conto Consuntivo per l'esercizio 2002 e dà la parola alla Presidente del Collegio dei Revisori dei Conti che procede alla lettura della relazione predisposta dal Collegio medesimo:

OMISSIS

Il Vice Presidente dà la parola al Direttore del centro affinché illustri l'attività didattica e scientifica svolta nel corso del 2002

OMISSIS

## XIV LEGISLATURA — DISEGNI DI LEGGE E RELAZIONI — DOCUMENTI

## Il Consiglio di Amministrazione

Visto il conto consuntivo, predisposto dal Comitato Esecutivo, per l'esercizio finanziario 2002;  
 Constatato che la gestione del bilancio di tale esercizio si è chiusa con un avanzo di amministrazione di € 5.906,53, e che al bilancio di previsione per l'esercizio 2003 non è stata applicata alcuna quota di tale avanzo;  
 Constatato che la gestione patrimoniale presenta un miglioramento contabile di € 217.375,37 dovuto principalmente ad un incremento dei mobili e delle attrezzature d'ufficio, della fototeca e della diafanoteca;  
 Visto che l'erogazione delle spese, sia correnti che in conto capitale e per partite di giro, è avvenuta nei limiti degli stanziamenti di bilancio, integrati, ove necessario, nei modi previsti dalla legge;  
 Vista la relazione sull'attività del Centro espletata nel 2002, predisposta dal Presidente ai sensi dell'articolo 10, lettera f) dello statuto vigente al 31.12.2002;  
 Vista la relazione che accompagna il conto consuntivo, con la quale viene illustrato l'andamento della gestione dell'esercizio;  
 Ritenuta la regolarità e la completezza della documentazione contabile che giustifica le singole poste di entrata e di spesa;  
 Vista la relazione favorevole all'approvazione del conto consuntivo per l'esercizio finanziario 2002, redatta dal Collegio dei Revisori dei Conti in data 19 maggio 2003;  
 Vista la delibera di Comitato Esecutivo del 13 maggio 2003, ogg. n.4 concernente il riaccertamento dei residui attivi e passivi da riportare alla chiusura del Conto Consuntivo per l'anno 2002;  
 Sul punto intervengono i consiglieri:  
 Menarin, per segnalare la necessità che gli Enti Fondatori assicurino formalmente una quota pluriennale di adesione paritaria, come sancito dallo Statuto vigente, al fine di permettere la programmazione dell'attività istituzionale con fondata certezza sotto il profilo finanziario; per suggerire l'attivazione di piani di comunicazione complessivi che affianchino l'offerta culturale con iniziative a corredo a spiccata caratteristica turistica;  
 Franzina, per proporre un ulteriore ampliamento del ruolo della Fondazione in città come motore di iniziative culturali in collaborazione con Enti ed associazioni culturali cittadini;  
 Beltramini, per ricordare che gli organi del nuovo Ente sono divenuti operativi a marzo per cui si propone al prossimo Consiglio Scientifico di posticipare al prossimo anno il Seminario di Storia, tenendo a fine anno una giornata di studio preparatoria;  
 Miracco, per proporre la stesura di progetti pluriennali, d'ampio respiro e per ricordare, per esempio, che una mostra su Valerio Belli, incisore vicentino, potrebbe avere seguito, successo e adesione, sia nel mondo imprenditoriale che nell'ambito culturale  
 Visto l'articolo 10, lettera f) dello Statuto vigente al 31.12.2002;  
 Tutto ciò premesso e richiamato;  
 All'unanimità;

## delibera

- 1) di dare atto che sono stati eliminati residui attivi per la somma di € 9,67, attesa la loro accertata insussistenza e incerta esigibilità, e riaccertati (residui attivi) al 31.12.2002 per la somma di € 212.495,76;
- 2) di dare atto che sono stati eliminati residui passivi pari a € 20.888,96, per accertata insussistenza dei connessi vincoli e impegni del Centro, ora "Fondazione C.I.S.A." ovvero per la cessazione di obbligazioni dell'Ente e giuste le motivazioni analiticamente specificate nella relazione contabile che accompagna il Conto Consuntivo dell'esercizio finanziario 2002, e riaccertati (residui passivi) al 31.12.2002 per la somma di € 206.868,58;
- 3) di approvare il conto dell'Istituto Cassiere (CARIVERONA S.p.A., sede di Verona), quello consuntivo, il conto del patrimonio ed il conto economico del Centro Internazionale di Studi di Architettura "A. Palladio" di Vicenza per l'esercizio 2002 nelle sue singole voci e nei seguenti risultati complessivi;

Parte 1° - Conto del bilancio

<b>CONTO DI CASSA</b>	
- Riscossioni	€ 2.354.755,03
- Pagamenti	€ 2.085.183,40
- Fondo di cassa al 31.12.2002	€ 269.571,63
<b>CONTO DI AMMINISTRAZIONE</b>	
B1) Primo criterio:	
ATTIVO: debito del Cassiere per fondo di cassa	€ 269.571,63
Somme rimaste da riscuotere	€ 571.154,54
Totale dell'attivo	€ 840.726,17
PASSIVO: somme rimaste da pagare	€ 834.819,64
AVANZO DI AMMINISTRAZIONE AL 31.12.2002	€ 5.906,53
B2) Secondo criterio:	

RIASSUNTO GENERALE DEL CONTO CONSUNTIVO 2002COMPETENZAENTRATA: ACCERTAMENTI

Titolo I - Entrate contributive	=====
Titolo II - Entrate derivanti da trasferimenti correnti	€ 1.258.511,61
Titolo III - Altre entrate	€ 100.813,37
Titolo IV - Entrate per alienazioni di beni patrimoniali e riscossione di crediti	=====
Titolo V - Entrate derivanti da trasferimenti in conto capitale	=====
Titolo VI - Accensione di prestiti	=====

---

XIV LEGISLATURA — DISEGNI DI LEGGE E RELAZIONI — DOCUMENTI

---

Titolo VII - Partite di giro		<u>€ 768.996,91</u>
TOTALE ENTRATA		€ 2.138.321,89
<u>USCITE: IMPEGNI</u>		
Titolo I - Spese correnti	€ 1.382.770,78	
Titolo II - Spese in conto capitale	€ 11.423,99	
Titolo III - Estinzione di mutui e anticip. =====		
Titoli VI -Partite di giro	€ 768.996,91	<u>€ 2.163.191,68</u>
DISAVANZO DELLA GESTIONE DI COMPETENZA (A)		€ 24.869,79

## XIV LEGISLATURA — DISEGNI DI LEGGE E RELAZIONI — DOCUMENTI

RESIDUI

Residui attivi accertati al 31.12.2002 (ivi compreso

il fondo di cassa al 31.12.2001, pari a € 498.674,82) € 787.587,68

Residui passivi impegnati al 31.12.2001 € 756.811,36

- AVANZO DELLA GESTIONE RESIDUI (B) € 30.776,32

AVANZO DI AMMINISTRAZIONE AL 31.12.2002 (C= A+B) € 5.906,53

Parte 2° - Conto del patrimonioSTATO PATRIMONIALE

	consistenza al 31.12.02	consistenza al 31.12.001
<u>ATTIVITA'</u>	€ 3.105.186,47	€ 2.753.582,64
<u>PASSIVITA'</u>	€ 1.110.605,30	€ 976.376,66
PATRIMONIO NETTO AL 31.12.2002	€ 1.994.581,17	€ 1.777.205,98
PATRIMONIO NETTO AL 01.01.2002	€ 1.777.205,98	€ 1.721.237,68
MIGLIORAMENTO PATRIMONIALE	€ 217.375,19	€ 55.968,30

(giusta documentazione in atti) =====

## STATO PATRIMONIALE ESERCIZIO 2002

ATTIVO	ANNO 2002	ANNO 2001
A) Crediti verso soci		
B) Immobilizzazioni:		
I. Immobilizzazioni immateriali		
II. Immobilizzazioni materiali:		
2. Mobili e attrezzature d'ufficio		
€ 496.478,80 = all'1.1.2002		
€ 107.547,89 = acquisti 2002		
€ 12.603,01 = quota amm. 2002		
	591.423,68	496.478,80
fototeca	184.271,02	86.962,06
Biblioteca (volumi/enciclop.estratti/dispense)	274.931,13	245.819,28
Diapoteca (diapositive in b/n e a colori)	23.920,10	23.920,10
Fondo bibliotecario Moreux	216.911,90	216.911,90
Fondo bibliotecario Assunto	77.468,53	77.468,53
Fondo bibliot. Cappelletti	619.748,28	619.748,28
Immobilizzazioni Finanziarie:		
Totale (B)	1.988.674,64	1.767.308,95
Attivo circolante:		
Rimanenze		
Crediti:		
Residui attivi	571.154,54	288.922,53
Titoli (fondo indennità di liq.)	172.392,44	107.886,12
Totale (II)	743.546,98	396.808,65
Attività finanziarie che non costituiscono immobilizzazioni		
Disponibilità liquide:		
3. Denaro e valori in cassa	269.571,63	498.674,82
Totale attivo circolante (C)	1.013.118,61	895.483,47
Ratei e Risconti		
TOTALE ATTIVO (A+B+C+D)	3.001.793,25	2.662.792,42
CONTI D'ORDINE	768.996,91	715.772,81
PASSIVO		
Patrimonio Netto:		
I. Capitale	1.969.711,38	1.731.240,41
Riserva da soprapprezzo delle azioni		
Riserva di rivalutazione		
Riserva legale		
Riserva per azioni proprie in portaf.		
Riserve statutarie		
Altre riserve, distintamente indicat.		
VIII. Utili (perdite) portati a nuovo		
Utile (perdita) dell'esercizio	- 24.869,79	- 45.965,57
Totale (A)	1.994.581,17	1.777.205,98
Fondi per rischi e oneri:		
Fondo indennità di liquidazione		
Totale (B)	172.392,44	107.886,12
B) Trattamento di fine rapporto di lavoro subordinato.		
C) Debiti diversi (R.P.)	834.819,64	777.700,32
Mutui passivi		
Totale (D)		
Ratei e risconti, con separata indicaz.		
TOTALE PASSIVO (A+B+C+D+E)	3.001.793,25	2.662.792,42



## XIV LEGISLATURA — DISEGNI DI LEGGE E RELAZIONI — DOCUMENTI

CONTI D'ORDINE	766.996,91	715.772,81
DEPOSITO DI TERZI A CUSTODIA AL 31.12.2002		€ ZERO
CONTO ECONOMICO ESERCIZIO 2002	ANNO 2002	ANNO 2001
A) Valore della produzione:		
1) ricavi delle vendite e delle prestazioni:		
Cap. 30710 Vendita pubblicazioni e altro mat.	41.583,92	35.497,89
Cap. 30720 Seminario Internazionale (q.i.)	10.348,28	10.613,19
Cap. 30730 Seminario di restauro arch. (q.i.)	15.360,14	7.836,46
Cap. 30740 Corso di Storia dell'Archit. (q.i.)	21.015,49	21.047,74
Cap. 30750 Proventi entrate Palazzo Barbaran da Porto		0,00
Totale (1)	88.307,83	74.995,28
5)altri ricavi e proventi		0,00
Cap. 20310 Contributo ordinario dello Stato	94.725,86	113.620,52
Cap. 20410 Contributo ordinario Reg. Veneto	111.038,23	111.038,23
Quota ordinaria di adesione		0,00
degli Enti Partecipanti al Centro:		0,00
Cap. 20510 Comune di Vicenza	123.950,00	123.949,66
Cap. 20520 Provincia di Vicenza	111.038,23	111.038,23
Cap. 20605 Camera di Commercio I.A.A. di Vicenza	123.950,00	123.949,66
Cap. 20610 Contributo straordinario Cassa di Risparmio di VR VI BL AN		0,00
Cap. 20620 Contributi straordinari per iniziative editoriali	619.144,86	329.513,45
Cap. 20630 Contributo della Banca Popolare Vicentina	0,00	0,00
Cap. 20650 Contributi straordinari dagli Enti Fondat. Per att. istituzionali e varie	72.333,00	
Cap. 20660 Contributo Enti p. per trasferimento Palazzo	0,00	0,00
B.d.P.		
Cap. 20670 Contributo C.N.R. per progetto finalizzato	0,00	11.362,05
Cap. 20680 Contributo Fondazione Cassa di Risparmio	0,00	0,00
Cap. 20690 Contributi da Enti Vari per Borse di Studio	12.331,43	17.275,48
Cap. 31010 Entrate diverse varie	796,96	3.094,98
Cap. 41410 Riscossione di crediti		0,00
Totale (2)	1.269.308,57	944.842,26
Totale (A)	1.357.616,40	1.019.837,54
B) Costi della produzione:		0,00
6) per materie prime, sussidiarie, di consumo e di merci:		0,00
Cap. 10505 Biblioteca	16.413,80	15.488,69
Cap. 10510 Biblioteca: acquisto e restauro	5.795,95	3.972,05
Cap. 10520 Collana di Fonti per la Storia dell'Architettura	0,00	0,00
Cap. 10525 Fototeca e diafanoteca	3.923,05	5.487,66
Cap. 10555 Annali di Architettura	11.887,76	25.955,51
Cap. 10560 Novum Corpus Palladianum		0,00
Totale (6)	38.020,56	50.903,92
7) per servizi:		0,00
Cap. 10410 Acquisto di libri, riviste e giornali	586,27	501,22
Cap. 10420 Acquisto di materiale di consumo e noleggio	12.774,61	7.836,28
Cap. 10430 Manutenzione apparecchiature scientifiche	10.372,83	14.719,02
Cap. 10450 Fitto locali	38.734,00	36.151,98
Cap. 10460 Manutenzione e riparazione di locali	13.908,78	17.170,50
Cap. 10470 Spese postali e telegrafiche	33.121,70	28.732,74
Cap. 10480 Consumi Idrici ed energetici	32.987,00	30.120,28
Cap. 10488 Collaborazione scientifica ed org.	24.164,24	24.578,36
Cap. 10489 Trasporti, facchinaggi, pulizia e sorveglianza	50.152,00	33.140,23
Cap. 10493 Spese di trasferimento Palazzo Barbaran da Porto	0,00	0,00
Cap. 10532 Corso di Storia dell'Architettura	30.987,00	30.987,41
Cap. 10533 Seminario Internazionale	25.823,00	25.822,84
Cap. 10535 Mostre e manifestazioni varie	554.901,73	280.757,74
Cap. 10536 Spese per la sezione sul paesaggio	0,00	0,00
Cap. 10537 Seminario sul restauro architettonico	18.076,00	11.976,02
Cap. 21210 Acquisto attrezzature e spese str. di arredamento	6.365,99	617,58
Cap. 21220 Biblioteca allestimento attrezzature	0,00	0,00
Totale (7)	852.955,15	543.112,20
9) per il personale:		0,00
Cap. 10210 Spese per il personale	209.798,59	223.057,73
Cap. 10220 Lavoro straordinario	37.000,00	33.569,70
Cap. 10230 e 10240 Missioni del personale	976,30	1.301,96
Cap. 10250 Oneri previdenziali e assistenziali carico Ente	60.940,44	62.026,47
Cap. 10260 Corsi per il personale e partecipazione alle spese	1.534,80	681,72

## XIV LEGISLATURA — DISEGNI DI LEGGE E RELAZIONI — DOCUMENTI

Cap. 10270 Fondo indennità di liquidazione	15.494,00	15.493,71		
Totale (9)	325.744,13	336.131,30		
10) Ammortamenti e svalutazioni:		0,00		
b) ammortamento delle immobilizzazioni materiali:		0,00		
Cap. 10493 Spese di trasferimento Palazzo Barbaran da Porto		0,00		
Cap. 10531 Museo Virtuale Pall. (spese vive gestione)		0,00		
Cap. 10535 Mostre e manifestazioni varie	11.591,41	5.392,00		
Cap. 11020 Spese diverse varie		0,00		
Cap. 11220 Biblioteca: allestimento attrezzature		0,00		
Cap. 21210 Acquisto attrezzature e spese str. di arredamento	1.011,60	3.136,77		
Totale (10)	12.603,01	8.528,76		
14) oneri diversi di gestione:		0,00		
Cap. 10110 Consiglio Scientifico	15.366,95	18.500,14		
Cap. 10120 Indennità di carica e rimborso spese di viaggio		0,00		
ad amministratori e rappresentanti	3.544,81	4.127,01		
Cap. 10130 Compenso e rimborso spese ai Revisori dei conti	7.760,12	7.363,16		
Cap. 10440 Spese di rappresentanza	1.152,92	46,48		
Cap. 10490 Assicurazioni diverse	10.888,52	6.915,48		
Cap. 10540 Sito web del Centro	2.570,40			
Cap. 10550 Borsa di studio in memoria del Presidente		0,00		
Onorario del Centro avv. Cappelletti	516,00	516,46		
Cap. 10531 Museo Virtuale (spese vive di gestione)	5.165,00	5.164,57		
Cap. 10538 Collaborazione Scuola Normale di Pisa	0,00	0,00		
Cap. 10545 Borse di studio a favore di giovani		0,00		
laureati per attività scientifica	0,00	0,00		
Cap. 10565 Borse di studio finanziate da Enti vari	12.331,43	17.275,48		
Cap. 10720 Spese e commissioni bancarie	1.232,44	1.271,26		
Cap. 10810 Imposte e tasse	5.165,00	811,35		
Cap. 11020 Spese diverse varie	33.771,27	40.793,77		
Cap. 21410 Cessione di crediti	0,00	0,00		
Totale (14)	99.464,86	102.785,17		
Totale (E)	1.328.787,71	1.041.461,35		
Differenza tra valore e costi della produzione (A-B)	28.828,69	(21.623,81)		
		0,00		
C) Proventi ed oneri finanziari		0,00		
17) Cap. 30810 e 30820 interessi e altri proventi finanziari	11.708,58	10.967,68		
18) Cap. 10710 Interessi passivi	0,00	(198,12)		
Totale (C)	11.708,58	10.769,56		
D) Rettifiche di valore di attività finanziarie		0,00		
E) Proventi e oneri straordinari		0,00		
Totale delle partite straordinarie	40.537,27	(10.854,25)		
Risultato prima delle imposte (A B C D E)	40.537,27	(10.854,25)		
		0,00		
26. Utile/perdita dell'esercizio	40.537,27	(10.854,25)		
		0,00		
		0,00		
Differenza quote da ammortizz. esercizi futuri	65.407,06	35.111,33		
Utile/perdita d'esercizio (v. voce 26)	40.537,27	(10.854,25)		
Avanzo/disavanzo di competenza 2002	(24.869,79)	(45.965,58)		
	Beni d'uso	Quota di amm.	Differenza quote	
In dipendenza di acquisti di attrezzature d'uso durevole e spese straordinarie di arredamento calcolate, ai fini del conto economico in conformità alla vigente normativa civilistica e fiscale, ed imputate per intero, in conformità a quanto stabilito dalla normativa di contabilità finanziaria pubblica, ai sottoelencati capitoli di spesa:	durevole		da ammortizzare	
			nei futuri esercizi	
Cap. 10535 Mostre e manifestazioni varie				
(acquisti attrezzature varie)	72.952,07	11.591,41	61.360,66	
Cap. 21210 Acquisto attrezzature e spese str. di arredamento	5.058,00	1.011,60	4.046,40	
TOTALI	78.010,07	12.603,01	65.407,06	

## XIV LEGISLATURA — DISEGNI DI LEGGE E RELAZIONI — DOCUMENTI

- 4) di approvare, altresì, la relazione dell'attività svolta nell'esercizio 2002 (articolo 10, lettera f) dello Statuto vigente al 31.12.2002;
- 5) di dare atto che i residui attivi riportati nel conto sono certi e di sicura esigibilità e i residui passivi derivano da impegni formalmente assunti nei modi di legge;
- 6) di prendere atto:
- a) che dalla data della loro nomina ad oggi, i sottoelencati consiglieri, unitamente ai precedenti consiglieri Luca Romano, Giuseppina Dal Santo e Marco Todescato, hanno rinunciato ai compensi loro spettanti, devolvendoli all'acquisto di volumi o all'acquisizione di attrezzature per la biblioteca del Centro, nonché alla corresponsione di borse di studio a favore di iscritti ai corsi organizzati dal Centro, nella misura indicata a fianco di ciascuno di essi:
- |                     |            |
|---------------------|------------|
| Daniilo Longhi      | € 1.552,21 |
| Silvano Faresin     | € 3.901,73 |
| Paolo Antonio Balbo | € 3.875,91 |
| Dionisio Vianello   | € 2.636,06 |
| Sergio Carta        | € 2.636,41 |
| Barbieri Lelio      | € 725,87   |
| Fabio Gasparini     | € 206,94   |

b) che le somme accantonate per acquisto di volumi o per l'acquisizione di attrezzature per la biblioteca ammontano a € 13.982,92, per corresponsione di borse di studio a € 1.552,21 a carico del Cap. 10120: "Compensi, indennità e rimborsi ai componenti gli organi collegiali di amministrazione" della parte passiva dei Bilanci per gli esercizi dal 1990 al 2002; di tali somme sono state spese o erogate € 12.700,72 e pertanto risultano disponibili per ulteriori interventi € 2.834,41;

c) di prendere altresì atto, dandone benestare, che il Consiglio Direttivo, al fine di tenere costantemente sotto controllo l'equilibrio finanziario del bilancio 2002, ed in conformità a quanto stabilito dall'Assemblea del Centro in data 21 dicembre 2001, oggetto n.4/6, punto 21, ha effettuato impinguamenti degli stanziamenti dei capitoli di entrata e di spesa in correlazione all'accertamento di maggiori entrate, nonché storni di fondi dai capitoli di spesa che presentavano disponibilità a favore di quelli deficitari, come di seguito specificato:

**B) ENTRATA**

Avanzo di amministrazione presunto	+ € 9.815,00
20620 – Contributi straordinari per iniz. ed. e manifestazioni cult. varie	+ € 390.000,00
72210 – Erariali	+ € 12.709,00
72250 – Anticipi vari	+ € 414.303,00
Totale complessivo delle variazioni alla parte attiva A)	+ € 826.827,00

**B) SPESA**

10130 – Compensi e rimborsi spese Collegio Revisori	+ € 800,00
10260 – Oneri previdenziali e assistenziali	+ € 550,00
10440 – Spese di rappresentanza	+ € 150,00
10480 – Consumi idrici ed energetici	+ € 2.000,00
10489 – Trasporti, facchinaggi, pulizie e sorveglianza	+ € 14.000,00
10490 – Premi di assicurazione	+ € 3.253,00
10505 – Acquisti libri e riviste per la biblioteca	+ € 1.000,00
10510 – acquisto e restauro libri antichi	+ € 650,00
10535 – Mostre, iniziative editoriali e manifestazioni culturali varie (v. cap. 20620 p.a.)	+ € 409.979,00
10538 – Collaborazione Scuola Pisa	- € 2.582,00
10545 – Borse di studio giovani laureati	- € 2.582,00
10555 – Annali di Architettura e altre pubblicazioni	- € 14.380,00
11010 – Fondi di riserva	- € 25.823,00
11020 – Spese diverse varie	+ € 11.700,00
21210 – Acquisto attrezzature e spese straordinarie d'arredamento	+ € 1.100,00
42110 – Erariali	+ € 12.709,00
42150 – Anticipi vari	+ € 414.303,00
Totale complessivo delle variazioni alla parte passiva B)	+ € 826.827,00

e pertanto, in estrema sintesi, si sono verificate:

**A) VARIAZIONI POSITIVE:**

- maggiori entrate	€ 826.827,00	
- minori spese	€ 45.367,00	
- totale delle variazioni positive		€ 872.194,00

**B) VARIAZIONI NEGATIVE:**

- maggiori o nuove spese	€ 872.194,00	
- totale delle variazioni negative		€ 872.194,00

**C) DIFFERENZA (A-B)**

ZERO

e, quindi, con equilibrio finanziario del bilancio 2002;

- 7) di confermare quanto disposto dall'Assemblea con atto in data 18.11.1988, oggetto n. 6 e dal Consiglio Direttivo in data 14.10.1999, ogg. n.35/11, 03.11.1999, ogg. n. 48/9, 15.12.1999, ogg. n.66/10, 02.02.2000 ogg. n.7, del 31.10.2000 ogg. n.52/6, del 14.03.2001 ogg. n. 6, del 22.10.2001, ogg. n. 30/7, del 15.02.2002, ogg. n. 5/9, del 29.10.2002, ogg. n. 9/54 e del Comitato Esecutivo del 14.3.03, ogg. n. 7;

## XIV LEGISLATURA — DISEGNI DI LEGGE E RELAZIONI — DOCUMENTI

- 8) di dare benessere e regolare scarico, per ogni conseguente effetto e rigore di legge, all'operato del Presidente, del Consiglio Direttivo e del Direttore in dipendenza dell'avvenuto allestimento, organizzazione e gestione della mostra "John Soane e i ponti in legno svizzeri. Architettura e cultura tecnica da Palladio ai Grubenmann" "Jurg Conzett. Un ponte contemporaneo", nonché per l'installazione de "Il ponte di Cesare sul Reno secondo Palladio", da una realizzazione di Massimo Scolari".

Durante la trattazione dell'Ordine del Giorno erano presenti il rag. Giuseppe Marchesini, collaboratore organizzativo del Centro e la rag. Nicoletta Dalla Riva, segretario amministrativo del Centro.

Null'altro essendo da trattare, il Vice Presidente scioglie la riunione alle ore 10,00.

Il Vice Presidente  
(dott. Antonio Franzina)  
f.to Antonio Franzina

Il Direttore  
(Guido Beltrami)  
f.to Guido Beltrami



per copia conforme  
all'originale





## BILANCIO CONSUNTIVO



**CENTRO INTERNAZIONALE DI STUDI DI ARCHITETTURA  
"ANDREA PALLADIO"  
VICENZA**

**CONTO CONSUNTIVO PER L'ESERCIZIO FINANZIARIO 2002**

**RIEPILOGO**

TITOLO	ENTRATE				TITOLO	SPESE				
	ENTRATE	Previsione definitiva	Accertate			SPESE	Previsione	Impegnate		TOTALE
			Riscosse	Rimaste da riscuotere				TOTALE	Pagate	
II	Entrate per trasferimenti correnti	RS CP T	12.911,42 1.422.916,00	944.191,58 944.191,58	I	Spese Correnti	RS CP T	386.234,54 1.046.236,98 1.432.471,52	62.834,51 336.533,80 399.368,31	449.069,05 1.382.770,78 1.831.839,83
III	Altre Entrate	RS CP T	3.861,04 80.051,00	3.519,97 97.019,48 100.539,45	II	Spese in Conto Capitale	RS CP T	3.861,04 100.813,37 104.674,41	45.239,01 11.423,99 56.663,00	45.239,01 11.423,99 56.663,00
IV	Alienazione Beni Patrimoniali	RS CP T	5.120,48 10.329,00	4.365,30 4.365,30						
VII	Partite di giro	RS CP T	267.029,56 943.469,00	68.531,83 738.452,05 806.983,88	IV	Partite di giro	RS CP T	267.019,92 768.996,91 1.036.016,83	118.469,23 477.579,65 596.048,88	262.503,30 768.996,91 1.031.500,21
	Avanzo di Amministrazione		9.815,00							
	Fondo cassa		498.674,82	498.674,82						
	Totale	RS CP	787.597,32 2.466.580,00	575.091,92 1.779.663,11		Totale	RS CP	549.942,78 1.535.240,62	206.868,58 627.951,06	756.811,36 2.163.191,68
	Totale Generale	T	2.354.755,03	571.154,54		Totale Generale	T	2.085.183,40	834.819,64	2.920.003,04
	Disavanzo di Amministrazione					Avanzo di Amministrazione				5.906,53



XIV LEGISLATURA - DISEGNI DI LEGGE E RELAZIONI - DOCUMENTI

CENTRO ARCHITETTURA PALLADIO									
CONTO CONSUNTIVO - ESERCIZIO 2002									
PARTE I ENTRATA									
Descrizione	STANZIAMENTI INIZIALI DI BILANCIO (1)	VARIAZIONI (+) (-) (2)	STANZIAMENTI DEFINITIVI DI BILANCIO (3)	N. DI RIFERIM. ALLO STATOGR. (4)	CORR. DEL TESORIERE RISCOSSORI (4)	RESIDUI DA RIPORTARE (5)	ACERTAMENTI (6+4+5)	MAGGIORI O MINORI ENTRATE (7+6-3)	
Avenzo di amministrazione di cui:	9.815,00	9.815,00	9.815,00					9.815,00	
AVANZO DI AMMINISTRAZIONE	9.815,00	9.815,00	9.815,00					9.815,00	
COMUNE DI VICENZA									
PROVINCIA DI VICENZA									
CAMERA DI COMMERCIO I. A. DI VICENZA									
<b>Totale Categoria 0</b>	<b>9.815,00</b>	<b>9.815,00</b>	<b>9.815,00</b>					<b>9.815,00</b>	
<b>TITOLO 11</b>									
<b>ENTRATE PER TRASFERIMENTI COR-</b>									
<b>RENTI</b>									
<b>12 0 00 Categoria</b>									
<b>12 0 00</b>									
<b>031000</b>	113.621,00		113.621,00		94.725,86		94.725,86	18.895,14	
	[CA]		113.621,00		94.725,86		94.725,86	18.895,14	
	[F]								
<b>12 0 00</b>									
<b>610000</b>	123.950,00		123.950,00		111.038,23		111.038,23	12.911,77	
	[CA]		123.950,00		111.038,23		111.038,23	12.911,77	
	[F]								
<b>12 0 00</b>									
<b>CONTRIBUTO STRAORDINARIO DELLA RS</b>									
<b>REGIONE VENETO PER SETTEMBRIO SU</b>									
<b>RESTAURO</b>									
<b>042000</b>	123.950,00		123.950,00		88.200,00	35.750,00	123.950,00	35.750,00	
	[CA]		123.950,00		88.200,00	35.750,00	123.950,00	35.750,00	
	[F]								
<b>12 0 00</b>									
<b>QUOTA ORDINARIA DI ABBONDO RS</b>									
<b>COMUNE DI VICENZA</b>									
<b>031000</b>	123.950,00		123.950,00		111.038,23		111.038,23	12.911,77	
	[CA]		123.950,00		111.038,23		111.038,23	12.911,77	
	[F]								

Nota: nel verificarsi dei minori residui: Inadossamenti (IIS); Prescritti (PRE); Inesigibili (IIE)

XIV LEGISLATURA - DISEGNI DI LEGGE E RELAZIONI - DOCUMENTI

CONTO CONSUNTIVO - ESERCIZIO 2002										PAG. 2
										(Importi espressi in Euro)
PARTE I ENTRATA										
Descrittore	STANZIAMENTI INIZIALI DI BILANCIO (1)	VARIAZIONI (+) / (-) (2)	STANZIAMENTI DEFINITIVI DI BILANCIO (3)	R. DI RIFERIMENTO ALLO SVOLGIMENTO (4)	RESIDUI DA RIPORTARE (5)	ACCERTAMENTI (6+5)	PAGAMENTI O IMPEGNI ENTRATE (7+6-3)			
02 0 00 QUOTA ORDINARIA DI ANGIOSIE DEL (RS)										
02 0 00 LA CAMERA DI COMMERCIO DI VIGEVANO (CA)	123.950,00		123.950,00	123.950,00		123.950,00				
02 0 00 ZA	123.950,00		123.950,00	123.950,00		123.950,00				
02 0 00 066500										
02 0 00 CONTRIBUTO STRAORDINARIO CORIVE (RS)										
02 0 00 ROMA BANCA S. P. A. (CA)										
02 0 00 061000										
02 0 00 061000										
02 0 00 CONTRIBUTI STRAORDINARI PER IULI (RS)										
02 0 00 ZIANTINI EDITORIALI E MANIFESTA (CP)	12.911,42		12.911,42	12.911,42	12.911,42	12.911,42				
02 0 00 ZIOMI COLLABORAZIONE (V. CAP. (CA)	390.000,00	390.000,00	725.697,00	337.486,26	281.656,60	619.144,86	106.552,14			
02 0 00 10535 E 10535 P. D. P. (P. ) (P. )	288.228,00	390.000,00	648.228,00	337.486,26	284.568,02	632.056,26	310.738,74			
02 0 00 062000										
02 0 00 CONTRIBUTO DELLA BANCA POPOLARE (RS)										
02 0 00 VIC. MA PER ALLSTINGIMENTO ATHEZ (CP)										
02 0 00 ZATURE E SVILUPPO RACCONTALI (CA)										
02 0 00 BARI NEL CENTRO (V. CAP. (CP)										
02 0 00 E 21220 P. P. ) (P. )										
02 0 00 063000										
02 0 00 CONTRIBUTO BANCA POPOLARE VIC (RS)										
02 0 00 MA PER COLLABORAZIONE ORGANIZZAZIONE (CP)										
02 0 00 TIVA MOSTRA VALERIO RELLI (V. (CA)										
02 0 00 CP. 10534 P. P. ) (P. )										
02 0 00 064000										
02 0 00 FONDAZIONI PER ATTIVITA' ISTITU (RS)										
02 0 00 ZIOMI E VARIE (CA)	72.304,00		72.304,00	72.304,00		72.304,00				
02 0 00 065000	72.304,00		72.304,00	72.304,00		72.304,00				
02 0 00 CONTRIBUTI DA ENTI VARI FINALIZ (RS)										
02 0 00 ZATI A INTERVENTI VARI NEL PA (CP)										
02 0 00 LAZZO DABRIBIANI DA PORTO (V. (CA)										
02 0 00 10400 P. P. ) (P. )										
02 0 00 066000										
02 0 00 CONTRIBUTO C. H. R. PER PROGETTO (RS)										
02 0 00 FINALIZZATO ALL'USO DELLE TECNO (CP)										
02 0 00 LOGIE INFORMATICHE (CA)										
02 0 00 067000										

(Valori dei verificatori dei minori residui: Inesistenti (INS); Prescritti (PRC); Inesigibili (INE))

## XIV LEGISLATURA - DISEGNI DI LEGGE E RELAZIONI - DOCUMENTI

CONTO CONSUNTIVO - ESERCIZIO 2002										PAG. 3
										(Importi espressi in Euro)
PARTE I ENTRATA										
Descrizione	STANZIAMENTI INITIALI DI BILANCIO (1)	VARIAZIONI (+) VARIAZIONI (-) (2)	STANZIAMENTI DEFINITIVI DI BILANCIO (3)	H. DI RIFERIM. ALLO SPESE (4)	COMPTO DEL TESORIERE RISORSE (5)	RESTI DA RIPORTARE (6)	ACCERTAMENTI (5+4-5)	MAGGIORI O MINORI ENTRATE (7+6-3)		
02 0 0 00 CONTRIBUTO FONDAZIONE CASSA DI RSI										
02 0 0 00 RISPONDO - VERONA PER COLLABORAZIONE										
02 0 0 00 DI FONDI PER LA STORIA DELL'ARCHITETTURA (V. CA. P. 10520 P. I. P.)										
02 0 0 00 060000										
02 0 0 00 CONTRIBUTI DA ENTI VARI PER BORSE DI STUDIO (V. CAP. 10555 P. I. CP)	15.494,00		15.494,00		5.418,00	6.913,43	12.331,43	3.162,57		
02 0 0 00 060000	12.911,00		12.911,00		5.418,00	6.913,43	12.331,43	7.493,00		
02 0 0 00 CONTRIBUTI ORDINE DEGLI ARCHITETTI PER COSTITUZIONE FONDO LI-RSARIO										
02 0 0 00 070000										
Totale Categoria 0	12.911,42	390.000,00	12.911,42							
02 0 0 00 070000	1.032.916,00		1.422.916,00		944.191,58	324.320,00	1.268.511,61	154.404,39		
02 0 0 00 070000	952.864,00		1.342.864,00		944.191,58	337.231,45	1.281.423,03	396.672,42		
Totale Titolo 11	12.911,42	390.000,00	12.911,42							
02 0 0 00 111	1.032.916,00		1.422.916,00		944.191,58	324.320,00	1.268.511,61	154.404,39		
02 0 0 00 ALTRE ENTRATE	952.864,00		1.342.864,00		944.191,58	337.231,45	1.281.423,03	396.672,42		
02 0 0 00 Categoria 0										
02 0 0 00 VENDITA PUBBLICAZIONI ED ALTRO										
02 0 0 00 070000	33.570,00		33.570,00		37.790,00	3.792,89	41.583,91	8.013,92		
02 0 0 00 070000	25.623,00		25.623,00		37.790,00	3.792,89	41.583,91	11.867,03		
02 0 0 00 SCAMBIO INTERNAZIONALE										
02 0 0 00 070000	7.747,00		7.747,00		10.348,28	10.348,28	10.348,28	2.601,28		
02 0 0 00 070000	6.715,00		6.715,00		10.348,28	10.348,28	10.348,28	3.632,28		
02 0 0 00 SCAMBIO DI RESTAURI ARCHITETTURICI										
02 0 0 00 070000	7.747,00		7.747,00		15.360,14	15.360,14	15.360,14	7.613,14		
02 0 0 00 070000	6.715,00		6.715,00		15.360,14	15.360,14	15.360,14	8.645,14		

dati dei verificatori dei minori resti (RS); Preselezioni (PRE); Investigati (IME)

XIV LEGISLATURA - DISEGNI DI LEGGE E RELAZIONI - DOCUMENTI

CONTO CONSUNTIVO - ESERCIZIO 2002										PAG. 4
										(Importi espressi in Euro)
PARTE I ENTRATE										
DESCRIZIONE	STANZIAMENTI INITIALI DI BILANCIO (1)	VARIAZIONI (+) VARIAZIONI (-) (2)	STANZIAMENTI DEFINITIVI DI BILANCIO (3)	IL DI RIFERIM. ALLO SVOLGIM. (4)	COSTO DEL TESORIERE RISCOSSIONI (4)	RESIDUI DA RIPORTARE (5)	ACCERTAMENTI (6+4-5)	MAGGIORI O MINORI ENTRATE (7+6-3)		
03 0 0 00 CORSO DI STORIA DELL'ARCHITETTURA	929,62		929,62		929,62		929,62			
PA GIORNI DI ISCRIZIONE	20.668,00		20.668,00		21.015,46		21.015,46	357,46		
074000	19.108,00		19.108,00		21.945,11		21.945,11	2.837,11		
03 0 0 00 FIDUCIARIE ENTRATE PALAZZO BARBA										
RAA										
075000										
03 0 0 00 INTERESSI E PREMI SU TITOLI A/RIS										
REDDITO FISSO (O. P.)	5.165,00		5.165,00		8.735,13		8.735,13	3.570,13		
081000	4.132,00		4.132,00		8.735,13		8.735,13	4.603,13		
03 0 0 00 INTERESSI ATTIVI SU INDOS. DEPO. RIS										
SITI E CONTI CORRENTI (O. P.)	2.582,00		2.582,00		2.973,45		2.973,45	391,45		
092000	2.066,00		2.066,00		2.973,45		2.973,45	907,45		
03 0 0 00 ENTRATE DIVERSE VARIE										
101000	2.931,42		2.931,42		2.590,36	341,07	2.931,42	1.785,04		
	2.582,00		2.582,00		796,96		796,96	1.785,04		
	2.055,00		2.055,00		3.387,31		3.387,31	1.322,31		
Totale Categoria 0	3.861,04		3.861,04		3.519,97	341,07	3.861,04	3.861,04		
	80.051,00		80.051,00		97.019,48	3.793,89	100.813,37	20.762,37		
	66.624,00		66.624,00		100.539,45	4.134,96	104.674,41	33.915,45		
Totale Titolo	3.861,04		3.861,04		3.519,97	341,07	3.861,04	3.861,04		
	80.051,00		80.051,00		97.019,48	3.793,89	100.813,37	20.762,37		
	66.624,00		66.624,00		100.539,45	4.134,96	104.674,41	33.915,45		
TITOLO IV										
ALIENAZIONE BENI PATRIMONIALI										
04 0 0 00 Categoria 0										
RISCOSSIONE DI CREDITI	5.120,48		5.120,48		4.365,30	755,18	5.120,48	5.120,48		
141000	10.329,00		10.329,00		4.365,30	755,18	10.329,00	10.329,00		
	8.720,00		8.720,00		4.365,30	755,18	8.720,00	2.414,70		
Totale Categoria 0	5.120,48		5.120,48		4.365,30	755,18	5.120,48	5.120,48		
	10.329,00		10.329,00		4.365,30	755,18	10.329,00	10.329,00		
	8.720,00		8.720,00		4.365,30	755,18	8.720,00	4.414,70		

Motivi del verificarsi dei minori residui: Insussistenti (IIS); Prescritti (PRE); Inesigibili (INE)

XIV LEGISLATURA - DISEGNI DI LEGGE E RELAZIONI - DOCUMENTI

CONTO CONSUNTIVO - ESERCIZIO 2002										PAG. 5	
										(Importi espressi in Euro)	
PARTE I ENTRATE											
Descrizione	STABILIMENTI INIZIALI DI BILANCIO (1)	VARIAZIONI (+) (-) DI BILANCIO (2)	STABILIMENTI DEFINITIVI DI BILANCIO (3)	N. DI RIFERIM. ALLO SVOLGIM. (4)	CONTO DEL TESORIERE RISCOSSIONI (4)	RESIDUI DA RIPORTARE (5)	ACCERTAMENTI (6+4-5)	MAGGIORI O MINORI ENTRATE (7+6-3)			
Totale Titolo IV	RSJ 5.120,48		5.120,48	4.365,20	4.365,20	755,18	5.120,48				
	ICPI 10.329,00		10.329,00					10.329,00			
	ICA 6.780,00		6.780,00	4.365,20	4.365,20	755,18	5.120,48	4.414,70			
	IT 1										
TITOLO 7											
PARTITE DI GIRO											
0											
Categoria 0											
EBARIALI 27.000	RSJ 198,94		198,94		193,44		193,44	5,50			
	ICPI 103.291,00	12.705,00	116.006,00		114.618,97	610,70	115.229,67	5.500,10			
	ICA 92.952,00	12.705,00	105.677,00		114.812,41	610,70	115.423,11	770,33			
	IT 1							9.141,41			
PREVIDENTIALI E ASSISTENZIALI											
22.000	RSJ 125,56		125,56		121,41		121,41	4,15			
	ICPI 25.822,00		25.822,00		20.722,75	116,09	20.606,66	4.215,34			
	ICA 15.450,00		15.450,00		20.844,16			5.394,16			
	IT 1					116,09	20.980,25				
FONDO ECONOMICO PICCOLE SPESE											
22.300	RSJ 51.646,00		51.646,00		34.500,00		34.500,00	17.146,00			
	ICPI 41.316,00		41.316,00		34.500,00		34.500,00	6.816,00			
	ICA 1										
	IT 1										
BORSE DI STUDIO											
22.400	RSJ 266.705,07		266.705,07		56.216,98	198.488,09	210.488,09	151.571,60			
	ICPI 355.697,00	414.300,00	750.000,00		568.610,33	29.818,07	578.428,40	35.703,60			
	ICA 258.228,00	414.300,00	672.528,00		636.827,31	228.306,16	865.133,47				
	IT 1										
RESTITUZIONE ANTICIPAZIONI PER/AI PRESTITI AL PERSONALE AI SENSI DELL'ART.16 D. P. R. 13.1.1990, ICA R.43											
22.600	RSJ 267.029,59		267.029,59		66.531,63	198.488,09	263.019,92	9,67			
	ICPI 516.457,00	427.012,00	943.469,00		728.462,05	30.544,85	746.996,91	174.472,86			
	ICA 407.995,00	427.012,00	835.007,00		626.983,58	229.032,95	1.036.016,83	26.027,12			
	IT 1										

Mostrati dei verticarsi dei minori residui : Inossistenti (INC); Prescritti (PRE); Inesigibili (INE)

XIV LEGISLATURA — DISEGNI DI LEGGE E RELAZIONI — DOCUMENTI

CONTO CONSUNTIVO - ESERCIZIO 2002											
PARTE I ENTRATA											
Descrizione	STANZIAMENTI INITIALI DI BILANCIO (1)	VARIAZIONI (+) VARIAZIONI (-) (2)	STANZIAMENTI DEFINITIVI DI BILANCIO (3)	N. DI RIFERIM. ALLO SYNAGM. (4)	CORO DEL TESORIERE RISCOSSORI (4)	RESIDUI DA RIPORTARE (5)	ACCERTAMENTI (6+4+5)	MAIORI O MINORI ENTRATE (7+6,3)			
Totale Titolo	7										
	RSJ	267.022,59	267.022,59		66.531,83	196.488,09	267.015,92	9,67			
	IC9	516.463,00	427.012,00	943.466,00	728.452,05	30.544,86	768.996,91	174.472,05			
	IC4	407.993,00	427.012,00	825.011,00	806.983,88	229.022,55	1.036.016,83	26.077,12			

Metri dei verificarsi dei minori residui : Impossibilitati (INS); Prescritti (PRE); Inesigibili (INE)

6.8  
(Importi espressi in euro)



XIV LEGISLATURA — DISEGNI DI LEGGE E RELAZIONI — DOCUMENTI

CONTO CONSUNTIVO - ESERCIZIO 2002										PAG. 82
										(Importi espressi in Euro)
PARTE II SPESA										
DESCRIZIONE	STAZIAMENTI PRELIMINARI DI BILANCIO (1)	VARIAZIONI (+) VARIAZIONI (-) (2)	STAZIAMENTI DEFINITIVI DI BILANCIO (3)	IN DI RIFERENZA ALLO SOLLECITO (4)	CONTO DEL TESORIERE PAGAMENTI (4)	RESIDUI DA RIPORTARE (5)	IMPEGNI (6+4+5)	MINORI RESIDUI O ECONOMICHE (7+6-3)		
TITOLO										
1	2	3	4	5	6	7	8	9	10	11
SPESA CORRENTE										
01 0 0 0	0									
01 0 0 0	0		270,62		257,57		257,57	13,05		
01 0 0 0	0							13,05		
01 0 0 0	0		15.494,00		15.312,05	54,90	15.366,95	127,05		
01 0 0 0	0		15.494,00		15.569,62	54,90	15.624,52	75,67		
01 0 0 0	0		3.925,19		3.378,78	546,41	3.925,19			
01 0 0 0	0		5.165,00		1.266,81	2.288,00	3.544,81	1.620,19		
01 0 0 0	0		5.165,00		4.635,59			529,41		
01 0 0 0	0				2.834,41		7.470,00			
01 0 0 0	0		1.329,46		1.008,69		1.008,69	320,77		
01 0 0 0	0		7.747,00		8.547,00	79,23	7.760,12	320,77		
01 0 0 0	0		7.230,00		8.669,58			786,68		
01 0 0 0	0				8.030,00	79,23	8.768,81	659,58		
01 0 0 0	0									
01 0 0 0	0		4.158,15		1.546,37	2.608,78	4.158,15			
01 0 0 0	0		258.228,00		269.034,99	763,60	269.798,59	48.429,41		
01 0 0 0	0		232.405,00		270.584,36			21.820,64		
01 0 0 0	0		19.128,35		19.128,35		213.956,74			
01 0 0 0	0		38.734,00		21.462,33	15.537,67	37.000,00	1.724,00		
01 0 0 0	0		38.734,00		40.590,68			1.256,68		
01 0 0 0	0				15.537,67		56.128,35			
01 0 0 0	0		1.549,00		799,96		799,96	740,04		
01 0 0 0	0		1.032,00		799,96			232,04		
01 0 0 0	0				1.032,00		799,96			
01 0 0 0	0		2.582,00		176,34		176,34	2.405,66		
01 0 0 0	0		1.936,00		1.936,00			1.759,60		

Motivi dei variazioni dei minori residui: Indisistemi (IUS); Prescritti (PRE); Perenti (PER)



XIV LEGISLATURA - DISEGNI DI LEGGE E RELAZIONI - DOCUMENTI

CENTRO ARCHITETTURA PALLADIO									
CONTO CONSUNTIVO - ESERCIZIO 2002									
PARTE II SPESA									
Descrizione	STANZIAMENTI INIZIALI DI BILANCIO (1)	VARIAZIONI (+) (-) DI BILANCIO (2)	STANZIAMENTI DEFINITIVI DI BILANCIO ALLO SCLOGLIM. (3)	W. DI RIFERIM. ALLO SCLOGLIM. (4)	COSTO DEL TESORIERE PAGAMENTI (4)	RESIDUI DA RIPORTARE (5)	IMPEGNI (6+4+5)	MINORI RESIDUI D'ECONOMICI (7+6-3)	PAG. (Importi espressi in Euro)
01 0 0 00 ONERI PREVIDENZIALI E ASSISTEN-IRSI	14.200,77		14.200,77		14.164,56		14.164,56	36,21-	36,21-
025000 ZIALI A CARICO DELL'ENTE	90.280,00		90.280,00		48.610,92	12.329,52	60.940,44	29.439,56-	29.439,56-
	82.633,00		82.633,00		62.775,48		75.105,00	19.657,52-	19.657,52-
01 0 0 00 CORSI PER IL PERSONALE E PARTE-IRSI									
026000 CIPAZIONE ALLE SPESE PER CORSI(CPI)	1.023,00	550,00	1.583,00		1.534,80		1.534,80	48,20-	48,20-
027000 FIDETI DA ENTI, ISTITUZIONI E(CAI)	258,00	550,00	808,00		1.534,80		1.534,80	726,60-	726,60-
028000 AMMINISTRAZIONI VARIE									
029000									
01 0 0 00 FONDO INDEMNITA' LIQUIDAZIONE	50.096,32		50.096,32		50.096,32		50.096,32		
027000	15.494,00		15.494,00		15.494,00		15.494,00		
	77.468,00		77.468,00		65.590,32		65.590,32	11.877,68-	11.877,68-
01 0 0 00 ACQUISTO DI LIBRI, RIVISTE, IRSI	477,88		477,88		250,05		250,05		
030000 GIORNALI ED ALTRE PUBBLICAZIONI									
031000 (BIBLIOTECA V. CAP. 10505)	1.023,00		1.023,00		585,27		585,27	227,83-IRSI	227,83-
041000	774,00		774,00		836,32		836,32	446,73-	446,73-
								62,32-	62,32-
01 0 0 00 ACQUISTO DI MATERIALE DI CONGRUO(IRSI)	12.911,00		12.911,00		12.774,61		12.774,61	136,39-	136,39-
042000 E MOLEGGIO DI MATERIALE TECNICO	11.878,00		11.878,00		12.774,61		12.774,61	896,61-	896,61-
01 0 0 00 MANUTENZIONE APPARECCHIATURE(IRSI)	887,65		887,65		887,65		887,65		
043000 SCIENTIFICHE E D'UFFICIO	12.911,00		12.911,00		8.598,71	1.374,12	10.372,83	2.538,17-	2.538,17-
								3.044,64-	3.044,64-
01 0 0 00 SPESE DI RAPPRESENTANZA	12.911,00		12.911,00			1.374,12	11.240,48		
044000	1.023,00	150,00	1.183,00		1.152,92		1.152,92	30,08-	30,08-
	258,00	150,00	408,00		1.152,92		1.152,92	744,92-	744,92-
01 0 0 00 FITTO LOCALI	8.560,07		8.560,07						
045000	38.724,00		38.724,00		5.585,04	8.560,07	8.560,07		
	43.898,00		43.898,00		5.585,04	33.148,96	38.724,00		
01 0 0 00 MANUTENZIONE, RIPARAZIONE E A-IRSI	12.826,38		12.826,38		6.109,89	5.764,57	11.334,56	1.491,82-	1.491,82-
046000 DATTAMENTO DI LOCALI E RELATIVI	18.076,00		18.076,00		11.017,83	2.890,55	13.908,78	4.167,22-	4.167,22-
	18.076,00		18.076,00		17.187,82	8.056,52	25.243,34	868,18-	868,18-

Motivi dei verificanti dei minori residui: Inadempimenti (IRSI); Prestiti (PRE); Perenti (PER)

XIV LEGISLATURA - DISEGNI DI LEGGE E RELAZIONI - DOCUMENTI

CONTO CONSUNTIVO - ESERCIZIO 2002										P.M.S. 10						
										(Importi espressi in Euro)						
PARTE II - SPESA																
Descrizione	RS	STABILIMENTI INITIALI DI BILANCIO	(1)	VARIAZIONI (+) VARIAZIONI (-)	(2)	STABILIMENTI DEFINITIVI DI BILANCIO	(3)	IN DI RIFERITA ALLO SVOLEGGI	(4)	CONTO DEL TESORIERE PAGAMENTI	(5)	RESIDUI DA RIPORTARE	IMPONDI	(6+4-5)	MINORI RESIDUI O ECONOMICI	(7+6-3)
01 0 0 00 SPESE POSTALI E TELEGRAFICHE	RS															
047000	CP	33.570,00				33.570,00				33.121,70				33.121,70		448,30
	CA	30.987,00				30.987,00				33.121,70				33.121,70		2.134,70
	TI															
01 0 0 00 CORSIVI IURICI ED ENERGETICI	RS															
046000	CP	32.987,00		2.000,00		32.987,00				32.987,00				32.987,00		1.033,00
	CA	29.954,00		2.000,00		31.954,00				32.987,00				32.987,00		1.033,00
	TI															
01 0 0 00 COLLABORAZIONE SCIENTIFICA ED	RS															
048000	CP	8.356,80				8.356,80				2.459,21				2.459,21		5.897,59
	CA	25.823,00				25.823,00				23.677,49				24.164,24		1.668,76
	TI	24.790,00				24.790,00				26.136,70				26.623,45		1.346,70
01 0 0 00 TRASPORTI, FACCHINAGGI, POLIZIE	RS															
049000	CP	1.715,46				1.715,46				1.715,46				1.715,46		1.715,46
	CA	36.132,00		14.000,00		50.132,00				47.715,82				50.152,00		1.661,28
	TI	33.370,00		14.000,00		47.370,00				49.431,28				51.867,46		1.661,28
01 0 0 00 PREMI DI ASSICURAZIONE	RS															
049000	CP	7.747,00		3.253,00		11.000,00				10.886,52				10.886,52		111,48
	CA	6.713,00		3.253,00		9.966,00				10.886,52				10.886,52		922,52
	TI															
01 0 0 00 INTERVENTI NEL PALAZZO BARBARISCHI	RS															
DA PORTOFESSE FINANZIATE IN QUO-																
TA CON CONTRIBUTI VARI (V:CP)																
Cap. 20660 P. A.)	CA	9.577,50				9.577,50				43,71				1.549,37		7.984,42
049300	TI									43,71						7.984,42
01 0 0 00 ACQUISTO DI LIBRI, RIVISTE,	RS															
GIORNALI ED ALTRE PUBBLICAZIONI																
(UFFICI V. CAP. 10410)	CP	15.494,00		1.000,00		16.494,00				16.413,80				16.413,80		80,20
052500	CA	15.494,00		1.000,00		16.494,00				16.413,80				16.413,80		80,20
01 0 0 00 ACQUISTO E RESTAURO LIBRI ANTIC-	RS															
III																
051000	CP	350,80		650,00		1.000,80				350,80				350,80		18,05
	CA	5.145,00		650,00		5.795,00				5.795,95				5.795,95		331,75
	TI	5.145,00		650,00		5.795,00				6.146,75				6.146,75		331,75
01 0 0 00 BIBLIOTECA: SVILUPPO RACCOLTA	RS															
LIBRERIA (V. CAP. 20650 P. A. (CP)																
(OGNA PARTE)	CA															
051500	TI															

Attivi dei verificatori dei minori residui: Insussistenti (INS); Prescritti (PRE); Penali (PER)

XIV LEGISLATURA - DISEGNI DI LEGGE E RELAZIONI - DOCUMENTI

CONTO CONSUNTIVO - ESERCIZIO 2002										Pag. 11	
										(Importi espressi in Euro)	
PARTE II SPESA											
Descrizione	STANZIAMENTI INIZIALI DI BILANCIO (1)	VARIAZIONI (+) (-) (2)	STANZIAMENTI DEFINITIVI DI BILANCIO (3)	Il. DI RIFERIM. ALLO SPOGLIO (4)	COMO DEL TESORIERE PAGAMENTI (4)	RESIDUI DA RIPORTARE (5)	IMPEGNI (6+4-5)	MINORI RESIDUI O ECONOMICI (7+6-5)			
01 0 0 00 CENTRO ARCHITETTURA PALLADIO											
01 0 0 00 DELL'ARCHITETTURA (V. CAP. 20660) (CP)	11.536,16		11.536,16	11.536,16	11.536,16		11.536,16				
052000 P. A. ) (CA)	11.536,16		11.536,16								
052000 (FI)											
01 0 0 00 FONTECA E DIAPANOICA (RS)	7.747,00		7.747,00		3.923,05		3.923,05	3.823,96			
052500 (CP)	5.165,00		5.165,00		3.923,05			1.241,95			
052500 (CA)											
052500 (FI)											
01 0 0 00 MUSEO VIRTUALE PALLADIANO, SPESE (RS)	47.120,70		47.120,70	47.120,70	47.120,70		47.120,70	47.120,70			
053000 FIDUCIARIE CON CONTRIBUTI DA EN (CP)											
053000 (CA)											
053000 (FI)											
01 0 0 00 MUSEO VIRTUALE PALLADIANO (SPESE) (RS)	5.428,67		5.428,67	5.428,67	5.428,67		5.428,67	5.428,67			
053100 (CP)	5.165,00		5.165,00		3.263,13	1.901,87	5.165,00				
053100 (CA)	2.582,00		2.582,00		8.691,80	1.901,87	10.583,67	6.109,80			
053100 (FI)											
01 0 0 00 CORSO DI STORIA DELL'ARCHITETTURA (RS)											
052200 (CP)	30.987,00		30.987,00	30.987,00	30.987,00		30.987,00	2.582,00			
052200 (CA)	28.405,00		28.405,00		30.987,00						
052200 (FI)											
01 0 0 00 SEMINARIO INTERNAZIONALE (RS)											
053000 (CP)	25.823,00		25.823,00	25.823,00	25.823,00		25.823,00	2.582,00			
053000 (CA)	23.240,00		23.240,00		25.823,00						
053000 (FI)											
01 0 0 00 MOSTRA VALERIO BELLI: COLLABORAZIONE ORGANIZZATIVA FINANZIATA CON CONTRIBUTO DELLA BANCA POPOLARE VICENTINA (V. CAP. 20660 P. A. ) (CA)	931,50		931,50	931,50				931,50			
053000 (FI)								931,50			
01 0 0 00 MOSTRE, INIZIATIVE EDITORIALI E MANIFESTAZIONI CULTURALI VARIE (V. CAP. 20620 P. A. ) (CP)	216.319,05		216.319,05	216.319,05	172.595,33	42.374,60	215.969,93	349,12			
053500 (CA)	217.947,00	409.979,00	627.926,00	368.713,10	259.140,70		627.853,80	72,20			
053500 (CA)	567.166,00	409.979,00	977.145,00	542.308,43			843.833,73	434.636,57			
053500 (FI)											
01 0 0 00 SPESE DIVERSE PER LA SEZIONE DI STUDIO SULLA STORIA E L'ESTETICA DEL PAESAGGIO (CA)											
053500 (FI)											

Includi nei verificarsi dei minori residui: Inadempimenti (INS); Prescritti (PRE); Perenti (PER)

XIV LEGISLATURA - DISEGNI DI LEGGE E RELAZIONI - DOCUMENTI

CONTO CONSUNTIVO - ESERCIZIO 2002.												PAG.	12	
												(Importi espressi in Euro)		
PARTE II SPESA														
Descrizione	STANZIAMENTI INIZIALI DI BILANCIO (1)	VARIAZIONI (+) / (-) (2)	STANZIAMENTI DEFINITIVI DI BILANCIO (3)	N. DI RIFERIM. ALLO SVOLGIM.	COSTO DEL TESORIERE PAGAMENTI (4)	RESIDUI DA RIPORTARE (5)	IMPEGNI (6+4-5)	MINORI RESIDUI O ECONOMIE (7+6-3)						
RECUPRO ARCHITETTURA PALLADIO														
21 0 00 SCHIARITO SUL RESTAURO ARCHITET. (RS)														
052000	18.076,00		18.076,00		18.076,00		18.076,00	2.563,00						
	[CA]		[CA]		[CA]		[CA]							
	[IT]		[IT]		[IT]		[IT]							
31 0 00 COLLABORAZIONE SCUOLA NORMALE (RS)														
056000	6.713,94		6.713,94		6.713,94		6.713,94							
	[CA]		[CA]		[CA]		[CA]							
	[IT]		[IT]		[IT]		[IT]							
31 0 00 SITO WEB DEL CENTRO														
054000	2.582,00		2.582,00		2.582,00		2.582,00							
	[CA]		[CA]		[CA]		[CA]							
	[IT]		[IT]		[IT]		[IT]							
31 0 00 BORSE DI STUDIO A FAVORE DI GIOV. (RS)														
055000	2.582,00		2.582,00		2.582,00		2.582,00							
	[CA]		[CA]		[CA]		[CA]							
	[IT]		[IT]		[IT]		[IT]							
31 0 00 BORSA DI STUDIO IN MEMORIA DEL (RS)														
056000	774,69		774,69		774,69		774,69							
	[CA]		[CA]		[CA]		[CA]							
	[IT]		[IT]		[IT]		[IT]							
31 0 00 ANIMALI DI ARCHITETTURA, ATTI DEI (RS)														
055000	34.013,34		34.013,34		34.013,34		34.013,34							
	[CA]		[CA]		[CA]		[CA]							
	[IT]		[IT]		[IT]		[IT]							
31 0 00 SCENARI E ALTRE PUBBLICAZIONI (CP)														
055000	41.317,00		26.937,00		31.887,76		11.887,76							
	[CA]		[CA]		[CA]		[CA]							
	[IT]		[IT]		[IT]		[IT]							
31 0 00 NOMI COPPIA PALLADIANA (RS)														
056000	36.151,00		21.771,00		45.901,10		45.901,10							
	[CA]		[CA]		[CA]		[CA]							
	[IT]		[IT]		[IT]		[IT]							
31 0 00 BORSE DI STUDIO FINANZIATE DA (RS)														
056000	15.494,00		15.494,00		12.331,43		12.331,43							
	[CA]		[CA]		[CA]		[CA]							
	[IT]		[IT]		[IT]		[IT]							
31 0 00 INTERESSI PASSIVI (RS)														
071000	258,00		258,00					258,00						
	[CA]		[CA]		[CA]		[CA]							
	[IT]		[IT]		[IT]		[IT]							

Motivi dei verificatori del minore residuo: Insussistenti (IUS); Prescritti (PRE); Perenti (PER)

XIV LEGISLATURA - DISEGNI DI LEGGE E RELAZIONI - DOCUMENTI

CENTRO ARCHITETTURA PALLADIO											
CONTO CONSUNTIVO - ESERCIZIO 2002											
PARTE II SPESA											
Descrizione	STANZIAMENTI INITIALI DI BILANCIO	STANZIAMENTI DEFINITIVI DI BILANCIO	VARIAZIONI (+) VARIAZIONI (-)	R. DI RIFERIMENTO ALLO SOLG.E.P.	CORTO DEL TESORIERE PAGAMENTI	RESIDUI DA RIFORMARE	IMPEGNI	MISURE RESIDUE O ECONOMICHE	(Importi espressi in Euro)		
	(1)	(3)	(2)	(4)	(4)	(5)	(6+4-5)	(7+6-3)			
01 0 0 00 SPESE E COMMISSIONI BANCARIE	IRSI										
072000	ICPI	1.291,00		1.291,00	1.232,44		1.232,44	58,56			
	ICA	1.032,00		1.032,00	1.232,44		1.232,44	200,44			
	IT										
01 0 0 00 IMPOSTE, TASSE E TRIBUTI VARI	IRSI										
081000	ICPI	5.165,00		5.165,00	2.544,33	2.620,67	5.165,00	1.844,67			
	ICA	4.399,00		4.399,00	2.544,33	2.620,67	5.165,00				
	IT										
01 0 0 00 FONDI DI RISERVA	IRSI										
101000	ICPI	25.823,00		25.823,00							
	ICA	25.823,00	25.823,00								
	IT		25.823,00								
01 0 0 00 SPESE DIVERSE VARIE	IRSI										
102000	ICPI	7.648,73		7.648,73	5.611,20	2.030,71	7.641,91	6,82			
	ICA	23.241,00	11.700,00		33.575,79	195,48	33.771,27	1.169,73			
	IT	24.750,00	11.700,00	35.450,00	39.186,99		41.413,18	2.695,99			
01 0 0 00 FONDO DI RISERVA DI CASSA	IRSI										
103000	ICPI	100.000,00		100.000,00							
	ICA										
	IT										
Totale Categoria	IRSI	469.706,53		469.706,53	386.234,54	62.834,61	449.069,05	20.637,48			
	ICA	1.102.638,00	444.082,00	1.501.353,00	1.046.226,98	336.533,80	1.382.770,78	118.582,22			
	IT	1.540.926,16	444.082,00	1.959.841,16	1.432.471,52	399.368,31	1.831.839,83	527.169,64			
Totale Titolo	IRSI	469.706,53		469.706,53	386.234,54	62.834,61	449.069,05	20.637,48			
	ICA	1.102.638,00	444.082,00	1.501.353,00	1.046.226,98	336.533,80	1.382.770,78	118.582,22			
	IT	1.540.926,16	444.082,00	1.959.841,16	1.432.471,52	399.368,31	1.831.839,83	527.169,64			
TITOLO	IRSI	469.706,53		469.706,53	386.234,54	62.834,61	449.069,05	20.637,48			
SPESA IN CONTO CAPITALE	ICPI	1.102.638,00	444.082,00	1.501.353,00	1.046.226,98	336.533,80	1.382.770,78	118.582,22			
	ICA	1.540.926,16	444.082,00	1.959.841,16	1.432.471,52	399.368,31	1.831.839,83	527.169,64			
	IT										
02 0 0 00 Categoria	IRSI										
	ICA										
	IT										

Nota: nei verticanti dei minori residui: IRSI: Prescritti; ICA: Perenti; IT: Perenti.

XIV LEGISLATURA — DISEGNI DI LEGGE E RELAZIONI — DOCUMENTI

DESCRIZIONE		STABILIMENTI INITIALI DI BILANCIO (1)	VARIAZIONI (+) VARIAZIONI (-) (2)	STABILIMENTI DEFINITIVI DI BILANCIO (3)	IN. DI RIFERIM. ALLO SVOLGIM. (4)	CONTO DEL TESORIERE PAGAMENTI (4)	RESIDUI DA RIPORTARE (5)	IMPEGNI (6+4+5)	MINORI RESIDUI O ECONOMIE (7+6-3)
<b>PARTE II SPESA</b>									
02 0 0 0	ACQUISTO ATTREZZATURE E SPESE (RS)								
	STRANORDINARIE D'ARRICCIAMENTO (CP)	10.329,00	1.100,00	11.429,00		11.423,99		11.423,99	5.031,-
	121000 (CA)	9.296,00	1.100,00	10.396,00		11.423,99		11.423,99	1.027,99
02 0 0 0	BIBLIOTECA: ALLESTIMENTO ATTEZZATURE (RS)	10.664,72		10.664,72		10.636,40		10.636,40	26,32-[INS]
	ZADURE (V. COE. 20630 P. A. III)								
	MODIA PARTE (CP)								
	122000 (CA)								
02 0 0 0	CESSIONE DI CREDITI ED ANTICIPAZIONI (RS)								
	ZIONI (CP)	10.329,00		10.329,00					10.329,00-
	141000 (CA)	5.165,00		5.165,00					5.165,00-
02 0 0 0	FONDO INDEBITATA DI LIQUIDAZIONE (RS)	34.602,61		34.602,61		34.602,61		34.602,61	34.602,61
	151000 (CP)								
<b>Totale Categoria 0</b>		<b>45.267,33</b>		<b>45.267,33</b>		<b>45.239,01</b>		<b>45.239,01</b>	<b>28,32-[INS]</b>
									<b>28,32-[INS]</b>
									<b>10.334,01-</b>
									<b>41.102,00</b>
02 0 0 0	Totale Titolo II	45.267,33		45.267,33		45.239,01		45.239,01	28,32-
									28,32-[INS]
									10.334,01-
									41.102,00
<b>PARTE III RENDITE DI GIRO</b>									
04 0 0 0	Categoria 0								
	EPORALI (RS)	10.101,64		10.101,64		10.092,04		10.092,04	9,60-[INS]
	421000 (CP)	103.291,00	12.789,00	116.080,00		89.983,49	25.246,18	115.229,67	770,33-[INS]
		92.962,00	12.789,00	105.751,00		100.075,53		125.321,71	5.595,37-
04 0 0 0	PREVIDENZIALI E ASSISTENZIALI (RS)	2.786,42		2.786,42		2.717,66		2.717,66	68,76-[INS]
	421200 (CP)	25.823,00		25.823,00		18.484,19	2.354,65	20.838,84	4.984,16-
		15.452,00		15.452,00		21.201,65		23.566,50	5.708,85
<b>Totale Categoria 0</b>		<b>128.961,06</b>	<b>12.789,00</b>	<b>141.750,06</b>		<b>110.075,53</b>	<b>27.600,83</b>	<b>138.058,00</b>	<b>848,74-[INS]</b>
Totale del capitolo dei minori residui: Insussistenti (INS); Prescritti (PRE); Perenti (PER)									

DN. 14

(Importi espressi in Euro)

## XIV LEGISLATURA - DISEGNI DI LEGGE E RELAZIONI - DOCUMENTI

CONTO CONSUNTIVO - ESERCIZIO 2002											PAG. 15
											(Importi espressi in Euro)
PARTE II SPESA											
DESCRIZIONE	STABILIMENTI INIZIALI DI BILANCIO (1)	VARIAZIONI (+) (-) (2)	STABILIMENTI DEFINITIVI DI BILANCIO ALLO SVOLGIMENTO (3)	R. DI RIFERIMENTO ALLO SVOLGIMENTO (4)	CONTRO DEL TESORIERE PAGAMENTI (4)	RESIDUI DA RIPORTARE (5)	IMPEGNI (6+4+5)	MINORI RESIDUI O ECONOMIE (7+6-3)			
04 0 00 FONDO ECONOMATO PICCOLE SPESSE											
421300	IRSI 51.646,00		51.646,00		34.500,00		34.500,00	17.146,00-			
	ICPI 41.316,00		41.316,00		34.500,00		34.500,00	6.816,00-			
	IT I										
04 0 00 BORSE DI STUDIO											
421400	IRSI 249.038,40		249.038,40		105.659,53	144.034,07	249.693,60	144,80-			
	ICPI 335.697,00	414.300,00	750.000,00		334.611,97	263.816,43	598.428,40	151.571,60-	144,80- (INS)		
	ICAI 196.982,00	414.300,00	570.885,00		440.271,50			130.613,50-			
	IT I					407.850,50	848.122,00				
04 0 00 RESTITUZIONE ANTICIPAZIONE PER PRESTITI AL PERSONALE AI SERVIZI DELL'ART.16 D. P. R. 13.01.1990											
ICAI											
IT I											
421600											
Totale Categoria 0	IRSI 262.726,46		262.726,46		310.469,23	144.034,07	262.503,30	223,16-			
	ICPI 516.457,00	427.012,00	943.469,00		477.579,65	291.417,26	768.996,91	174.472,09-	223,16- (INS)		
	ICAI 306.353,00	427.012,00	733.365,00		596.048,88			137.316,12-			
	IT I					435.451,33	1.031.500,21				
Totale Titolo IV	IRSI 262.726,46		262.726,46		310.469,23	144.034,07	262.503,30	223,16-			
	ICPI 516.457,00	427.012,00	943.469,00		477.579,65	291.417,26	768.996,91	174.472,09-	223,16- (INS)		
	ICAI 306.353,00	427.012,00	733.365,00		596.048,88			137.316,12-			
	IT I					435.451,33	1.031.500,21				

Motivi dei verificarsi dei minori residui : Insussistenti (INS); Prescritti (PRE); Perenti (PER)

XIV LEGISLATURA — DISEGNI DI LEGGE E RELAZIONI — DOCUMENTI

CONTO CONSUNTIVO - ESERCIZIO 2002												PAG. 15	
PARTE II SPESA												(Importi espressi in Euro)	
RIPIEGLIO TITOLI	STANZIAMENTI INIZIALI DI BILANCIO (1)	VARIAZIONI (+) (-) DI BILANCIO (2)	STANZIAMENTI DEFINITIVI DI BILANCIO (3)	M. DI RIFERIMENTO ALLO SVOLGIMENTO	COSTO DEL TESORIERE PAGAMENTI (4)	RESIDUI DA RIPORTARE (5)	IMPEGNI (6+4+5)	MINORI RESIDUI O ECONOMIE (7+6-3)					
TITOLO I	469.706,53		469.706,53		386.234,54	82.831,51	449.069,05	20.637,48					
	1.102.638,00	444.082,00	1.501.352,00		1.046.236,88	336.533,80	1.382.770,78	20.637,48	INS				
	1.560.926,16	444.082,00	1.959.641,16		1.432.471,52	399.368,31	1.831.839,83	118.582,22					
		45.367,00						57.169,94					
TITOLO II	45.267,33		45.267,33		45.239,01		45.279,01	28,32					
	20.558,00	1.100,00	21.758,00		11.423,99		11.423,99	28,32	INS				
	14.461,00	1.100,00	15.561,00		56.663,00		56.663,00	41.102,00					
TITOLO IV	262.726,46		262.726,46		118.469,23	144.034,07	262.503,30	223,16					
	516.457,00	427.012,00	943.469,00		477.579,65	291.417,26	768.996,91	174.472,09	INS				
	306.353,00	427.012,00	733.365,00		596.042,88	435.451,33	1.031.500,21	137.316,12					
Totale Titoli	777.700,32		777.700,32		549.942,78	205.666,58	756.811,36	70.685,96					
	1.639.753,00	872.194,00	2.466.580,00		1.535.240,62	627.951,06	2.163.191,68	20.686,96	INS				
	1.881.740,16	872.194,00	2.708.567,16		2.085.183,40	834.819,64	2.920.003,04	302.386,32					
TOTALE GENERALE DELLA SPESA	777.700,32		777.700,32		549.942,78	205.666,58	756.811,36	20.686,96					
	1.639.753,00	872.194,00	2.466.580,00		1.535.240,62	627.951,06	2.163.191,68	20.686,96	INS				
	1.881.740,16	872.194,00	2.708.567,16		2.085.183,40	834.819,64	2.920.003,04	302.386,32					

Notivi dei varificarsi dei minori residui : Insussistenti (INS); Prescritti (PRE); Preenti (PER)



## 611 CENTRO STUDI ARCH.A.PALLADIO

UNICREDIT BANCA SPA DIV.CARIVERONA  
 CHIUSURA ESERCIZIO 2002

ESERCIZIO 2002

CONTO DI FATTO  
 498.674,82

FONDO CASSA ESERCIZI FINANZIARI PRECEDENTI

REVERSALI EMESSE FINO AL N. 547  
 1.856.080,21

REVERSALI DA INCASSARE

GIRO DEFICENZA DI CASSA DELL'ES. IN CORSO  
 RISCOSSIONI ESEGUITE SENZA REVERSALE

-----  
 TOTALE ENTRATA 2.354.755,03

DEFICENZA DI CASSA ESERCIZI FINANZIARI PRECEDENTI

MANDATI EMESSI FINO AL N. 1377  
 2.085.183,40

MANDATI DA PAGARE

GIRO FONDO CASSA ESER. IN CORSO  
 PAGAMENTI ESEGUITI SENZA MANDATO

-----  
 TOTALE USCITA 2.085.183,40  
 FONDO RISULTANTE 269.571,63

UNICREDIT BANCA SPA DIV.CARIVERONA


VISTO DELL'ENTE

PER RICEVUTA

LI'

IL RESPONSABILE DELL'ENTE

IL TESORIERE

  
 UNICREDIT BANCA SPA  
 CARIVERONA  
 VICENZA - Via Badua  
 Il Tesoriere

## XIV LEGISLATURA - DISEGNI DI LEGGE E RELAZIONI - DOCUMENTI

SITUAZIONE AMMINISTRATIVA	31.12.2002	31.12.2001
RISCOSSIONI	2.354.755,03	2.250.569,76
PAGAMENTI	2.085.183,40	1.751.894,94
FONDO DI CASSA AL 31.12.2001	269.571,63	498.674,82
RESIDUI ATTIVI AL 31.12.2001	571.154,54	288.922,53
SUB TOTALE	840.726,17	787.597,36
RESIDUI PASSIVI AL 31.12.2001	834.819,64	777.700,32
AVANZO DI AMMINISTRAZIONE AL 31.12.2001	5.906,53	9.897,03
AVANZO DI AMMINISTRAZIONE APPLICATO AL BILANCIO DI PREVISIONE ESERCIZIO 2002		
AVANZO DI AMMINISTRAZIONE DISPONIBILE AL 31.12.2002	5.906,53	9.897,03
PER CONTROLLO:		
FONDO DI CASSA ALL'1.1.2002	498.674,82	171.746,45
TOTALE ACCERTAMENTI DA ELAB. CONTABILE ANNO 2002	2.427.234,75	2.367.745,85
SUB TOTALE	2.925.909,57	2.539.492,30
TOTALE IMPEGNI DA ELAB. CONTABILE ANNO 2002	2.920.003,04	2.529.595,26
AVANZO DI AMMINISTRAZIONE AL 31.12.2002	5.906,53	9.897,03

## XIV LEGISLATURA - DISEGNI DI LEGGE E RELAZIONI - DOCUMENTI

SITUAZIONE PATRIMONIALE AGGIORNATA  
AL 31 DICEMBRE 2002  
CON RAFFRONTO AL 31.12.2001

ATTIVO	2002		2001	
	2002	2001	2002	2001
Cassa	7.746,85	7.746,85	269.571,63	496.674,82
Crediti (residui attivi)			571.154,54	286.922,53
anno 1997		18.068,21		
anno 1998		41.316,55		
anno 1999		56.388,72		
anno 2000		107.043,64		
anno 2001		356.656,76		
TOTALE	571.154,54	286.922,53		
Titoli (fondo indennità di liquidazione)			172.392,44	107.886,12
Mobili e attrezzature d'ufficio			694.816,90	597.269,02
Fototeca (positivi, negativi in b/n e col.)			184.271,02	86.962,06
Biblioteca (volumi, enciclopedie, estratti dispense)			274.931,13	245.819,28
Diapoteca (diapositive in b/n e colori)			23.920,10	23.920,10
Fondo bibliotecario Moreux			216.911,90	216.911,90
Fondo bibliotecario Assurito			77.468,53	77.468,53
Fondo bibliotecario Cappellati			619.748,28	619.748,28
TOTALE	3.105.186,47	2.753.562,64		
PASSIVO				
Fondo indennità di liquidazione			172.392,44	107.886,12
Fondo ammortamento beni mobili e att.uff.			103.393,22	90.790,21
Altri debiti (residui passivi)			834.819,64	777.700,32
anno 1992		4.123,07		
anno 1995		184,85		
anno 1996		57.252,07		
anno 1997		206,56		
anno 1998		17.170,92		
anno 1999		318,67		
anno 2000		63.744,74		
anno 2001		38.126,55		
anno 2002		149.386,97		
TOTALE	834.819,64	777.700,32		
di cui per TFR	6.362,85	235.094.187,00		
TOTALE	1.110.605,30	976.376,66		
PATRIMONIO NETTO	1.994.581,17	2.128.809,81		
RIASSUNTO DELLA SITUAZIONE PATRIMONIALE				
ATTIVITA'	al 31.12.2002	al 31.12.2001		
PASSIVITA'	3.105.186,47	2.753.562,64		
FONDO PATRIMONIALE ALLA FINE DEGLI ANNI 2002 E 2001	1.110.605,30	976.376,66		
FONDO PATRIMONIALE ALL'INIZIO DEGLI ANNI 2002 E 2001	1.994.581,17	1.777.205,98		
MIGLIORAMENTO PATRIMONIALE	1.777.205,80	1.721.237,66		
	217.375,37	55.968,30		





RELAZIONE  
DEL CONSIGLIO DIRETTIVO



**Deliberazione n. 8 del Consiglio di amministrazione del 23.04.2003**  
(sede Spoleto)

**Il Consiglio di amministrazione**

VISTO l'art. 8 comma 7 punto e) dello Statuto della Fondazione CISAM che indica tra le competenze del C.d.A. anche quelle di deliberare in materia di bilancio di previsione e conto consuntivo;

VISTO inoltre l'art. 12 comma 2 dello Statuto che prevede l'approvazione del bilancio consuntivo entro il 30 aprile dell'anno successivo all'esercizio di riferimento;

VISTO il Regolamento per la classificazione delle entrate e delle spese e per l'amministrazione e la contabilità della Fondazione al Titolo II, Capo V, art.37;


CONSIDERATA l'avvenuta approvazione del Conto consuntivo 2002 da parte del Collegio dei revisori con verbale n. 140 del 7 aprile 2003;

ILLUSTRATO dalla dott.ssa Massari il Conto consuntivo 2002;

VISTO il verbale dello stesso Consiglio;

**delibera**

l'approvazione del bilancio consuntivo 2002.



IL PRESIDENTE  
(prof. Enrico Menestò)

*Enrico Menestò*





**RELAZIONE  
DEL COLLEGIO SINDACALE**



**VERBALE N.140**

Nel giorno 7 aprile 2003 il Collegio Sindacale del Centro Studi per l'Alto Medioevo (CISAM) di Spoleto si è riunito per esaminare i documenti riepilogativi del conto consuntivo dell'esercizio finanziario 2002 ed una variazione al bilancio di previsione del 2003, adottata ai sensi dell'art. 21 del Regolamento amministrativo-contabile del Centro stesso.

**Conto Consuntivo 2002**

Il documento contabile in esame sarà sottoposto al nuovo Consiglio di Amministrazione dell'Ente nella seduta del 23 aprile p.v. e risulta composto dal rendiconto finanziario, dalla situazione patrimoniale e dal conto economico, così come prescritto dall'art. 37 del vigente Regolamento di contabilità dell'Ente.

Il risultato finanziario della gestione 2002 (avanzo di competenza) è di € 66.188,97, determinato dal raffronto fra i seguenti elementi contabili:

- accertamenti	€ 845.822,24
- impegni	€ 779.633,27
	-----
- avanzo di competenza	€ 66.188,97

Il citato elemento contabile mostra in maniera evidente il buon risultato finanziario della gestione di competenza 2002, soprattutto se si tiene conto che il preventivo dello stesso anno era stato impostato con un ricorso ad un prelevamento dall'avanzo di amministrazione di € 89.863,50, di fatto, poi, non utilizzato.

La gestione delle entrate e delle uscite finanziarie - in termini di accertamenti/impegni - ha presentato scostamenti rispetto alle previsioni definitive di bilancio, che qui appresso (con esclusione delle partite di giro) si riepilogano:

**Fattori positivi di gestione:**

- maggiori accertamenti d'entrata	€ 28.315,30	
- minori impegni d'uscita	€ 148.397,20	
	-----	+ € 176.712,50

**Fattori negativi di gestione:**

- minori accertamenti d'entrata	€ 20.660,03	
- maggiori impegni d'uscita	€ ---	
- prelevamento avanzo amm.ne	€ 89.863,50	
	-----	- € 110.523,53
		-----
Avanzo di competenza		€ 66.188,97
		-----

I fatti di gestione - positivi e negativi - che hanno determinato complessivamente il citato avanzo di competenza di € 66.188,97 sono legati, in particolare:

- a) per le entrate
- ai maggiori introiti per proventi vendita pubblicazioni (€ 8.373,48), contributi di privati (€ 5.743,78) e fitto di immobili (€ 13.350,59);
  - ai minori contributi da Enti Pubblici (€ 18.113,87) e ai minori accertamenti di entrate rispetto alle previsioni per entrate eventuali (€ 2.045,15);
- b) per le uscite:
- ad economie di spesa per oltre € 148.000,00 dovute ad una attenta gestione degli interventi in corso d'anno e, soprattutto, ad una corretta individuazione - alla fine dello stesso - delle somme effettivamente rimaste da pagare. (Fra le economie realizzate nel corso dell'anno 2002 vanno segnalate quelle (€ 11.194,26) derivanti dal D.M. Economia e Finanze del 29.11.2002 di contenimento della spesa pubblica e di cui è fatto cenno nei precedenti verbali del Collegio nn. 136 e 137).

Il risultato finanziario complessivo alla fine della gestione 2002 è dato da un avanzo di amministrazione di € 658.650,89, in conseguenza di quanto venutosi a determinare nel corso dell'esercizio sia sulla gestione di competenza che su quella dei residui:

- avanzo di amministrazione a fine anno 2001		+ € 597.727,50
- avanzo di competenza 2002		+ € 66.188,97
- variazioni sui residui (cancellazioni):		
attivi	- € 5.335,83	
passivi	+ € 70,25	- € 5.265,58
	-----	-----
avanzo di amministrazione al 31.12.2002		€ 658.650,89

Le cancellazioni sui residui attivi (€ 5.335,83) attengono a proventi per la vendita di pubblicazioni edite dal Centro, mentre quelle sui residui passivi (€ 70,25) si riferiscono ad una rideterminazione della effettiva entità di alcuni impegni di spesa di fine anno 2001 relativi alla categoria "spese per gli organi dell'Ente".

Le citate variazioni dei residui attivi e passivi risultanti dal documento contabile derivano da un riaccertamento di alcuni fatti di gestione operati a livello amministrativo e che saranno sottoposti al Consiglio di Amministrazione per la necessaria ratifica unitamente al conto consuntivo, ai sensi di quanto previsto dall'art.43 del vigente Regolamento per l'amministrazione e la contabilità.

La situazione patrimoniale presenta una diminuzione di € 468.789,53 corrispondente al risultato economico dell'esercizio.

In merito alla consistenza del patrimonio al termine dell'esercizio 2002 il Collegio richiama, preliminarmente, quanto già esposto nel precedente verbale n. 138 relativamente alla ricognizione effettuata nel corso dell'anno ai fini delle disposizioni contenute nell'art. 3, comma 6, del D.L.vo n. 419/99.

In particolare, si rappresenta che le variazioni in meno presenti su alcune voci dell'attivo del patrimonio attengono sostanzialmente ad una più esatta determinazione del valore dei beni in questione derivante da:

- per i fabbricati: da una riconsiderazione del criterio di valutazione dell'effettivo aumento del valore dei beni – rispetto a quello applicato in passato – che tiene conto della fase della liquidazione della spesa in conto capitale e non di quella dell'impegno;
- per la produzione libraria: dalla diminuzione del valore dei beni conseguente alle operazioni di scarico inventariale effettuate a seguito dell'allagamento del deposito dei libri.

Inoltre, per quanto interessa in questa sede e tenuto conto delle connessioni esistenti fra situazione patrimoniale e conto economico, si evidenzia quanto appresso:

- l'incremento del mobilio e degli arredi (€ 109.267,47) deriva sia da operazioni in conto capitale della gestione 2002 (€ 6.197,48) che dalla rivalutazione di alcuni mobili ed arredi di alto valore di antiquariato;
- la presenza della voce "biblioteca specialistica" (aumento di € 118.121,00) è connessa ad una più esatta classificazione del patrimonio librario del Centro;
- le rettifiche negative su fabbricati e produzione libraria risultano effettuate in dipendenza della ricognizione dell'effettivo valore netto dei beni stessi già evidenziato in precedenza;
- l'adeguamento del fondo TFR del personale (€ 11.046,41) tiene conto della relativa quota annuale versata alla Compagnia Assicuratrice;
- i fondi ammortamento immobili e mobili sono stati adeguati della quota annua di competenza, per complessive € 48.930,22.


In merito all'impiego del patrimonio immobiliare, relativamente alla situazione dei palazzi Ancaiani e Arroni, il Collegio ha avuto modo di verificare che nel corso dell'anno 2002 il CISAM ha riscosso fitti attivi per € 22.130,36 (per il palazzo Arroni), mentre ha sostenuto oneri di affitto per € 10.329,14 (per l'uso di una parte di palazzo Ancaiani).

Dall'esame delle operazioni della gestione 2002, effettuato direttamente presso la sede del CISAM nell'ultimo periodo, il Collegio sindacale ha soffermato la propria attenzione principalmente sulle spese derivanti dall'attività istituzionale e su altre questioni che hanno formato oggetto di particolare analisi nei precedenti esercizi.

Il Collegio ha accertato che le operazioni dell'esercizio in esame risultano improntate ad un'attenta gestione amministrativo-contabile, tanto che i maggiori accertamenti di entrata e le economie di spesa hanno determinato un incremento dell'avanzo di amministrazione (da € 597.727,50 a € 658.650,89).

In termini generali, la gestione di competenza ha registrato accertamenti d'entrata superiori alle previsioni di bilancio (escluso, ovviamente, l'importo prelevato dall'avanzo di amministrazione): € 845.822,24 contro € 776.803,34, con una realizzazione del 108,9%; peraltro, la capacità di spesa è, in termini percentuali, del 90% (€ 779.633,27 impegnati contro € 866.666,85 stanziati). Sulla gestione dei residui il "tasso di smaltimento" presenta rapporti più bassi rispetto alle precedenti gestioni: infatti nel corso dell'anno 2002 i residui attivi risultano realizzati per il 48% (restano da riscuotere, in particolare, somme per proventi da vendite di pubblicazioni e contributi da Enti pubblici), mentre i residui passivi risultano estinti per il 75%.

In conclusione il Collegio Sindacale, nell'esprimere parere favorevole sul documento contabile in esame, ritiene che lo stesso possa essere rimesso al Consiglio di Amministrazione per la dovuta approvazione.



Variazioni al bilancio preventivo 2003

Per la seduta del Consiglio di Amministrazione del prossimo 23 aprile sarà presentata una proposta di variazione al bilancio preventivo 2003, adottata ai sensi dell'art. 21 del vigente Regolamento di Amministrazione e Contabilità.

Tale variazione al bilancio prevede l'utilizzo del "Fondo di riserva" e dell'avanzo di amministrazione (per complessivi € 10.000,00) in relazione all'esigenza di incrementare il capitolo di spesa 01.03.18 "Spese di pubblicazione Atti delle Settimane di studio".

Le modifiche al bilancio preventivo 2003 sono, pertanto, le seguenti:

## ENTRATE:

- prelievamento dall'avanzo di amministrazione + € 5.749,96

## USCITE:


- utilizzo "fondo di riserva" : - € 4.250,04

- incremento cap. 01.03.18 : + € 10.000,00

-----  
+ € 5.749,96

In considerazione delle esigenze finanziarie prospettate nel citato atto nonché della relativa correttezza contabile, il Collegio esprime parere favorevole per l'esame delle citate variazioni al bilancio preventivo 2003 da parte del Consiglio di Amministrazione.

IL COLLEGIO SINDACALE



Copia conforme all'originale

A large, stylized handwritten signature in black ink, likely representing the Collegio Sindacale.

## BILANCIO CONSUNTIVO





**RELAZIONE AL CONTO CONSUNTIVO 2002**

Prima di passare all'esposizione del Conto Consuntivo 2002 si rende noto che detto documento, ai sensi dell'Art.37 del Regolamento per la classificazione delle entrate e delle spese e per l'amministrazione e la contabilità del Centro, è stato esaminato ed approvato dal collegio dei revisori, nella seduta del 7 aprile 2003, per essere sottoposto all'esame del Consiglio di Amministrazione.

Per quanto riguarda la struttura il Conto si richiama a quella del Bilancio Preventivo, a suo tempo approvato, con risultati che comprovano i fenomeni economici e la oculatezza della gestione finanziaria.

L'intervento finanziario dello Stato per € 258.228,00 ed i proventi derivanti dalla vendita delle pubblicazioni, pari ad € 369.893,31 hanno contribuito ampiamente a rendere possibile, anche nel 2002, il regolare svolgimento dell'attività scientifica del Centro che si trova in una costante fase di sviluppo; prova tangibile ne è il crescente aumento dei partecipanti alle Settimane di studio e le costanti richieste delle proprie pubblicazioni.

Passando alla parte uscite si evidenziano, in particolare, gli oneri per il personale ammontanti ad € 194.337,70 e le spese di funzionamento pari ad € 456.678,72 di cui € 324.768,60 relative alle spese attinenti l'attività istituzionale.

In ordine all'attività scientifica il 2002 è stato caratterizzato dalla preparazione e svolgimento della cinquantesima Settimana di studio dal tema: "Uomo e spazio nell'alto medioevo" e del sedicesimo Congresso internazionale di studi sull'alto medioevo dal tema "I Longobardi dei Ducati di Spoleto e Benevento" oltre alla realizzazione di numerose pubblicazioni proprie ed in coedizione con altri Istituti.

Nel 2002 sono stati pubblicati i seguenti volumi:

**COLLANE:**

1. "Atti delle Settimane di studio": vol.XLIX. Roma fra oriente e occidente.
2. "Collectanea": vol.17. KESSLER, The Ornament and Glory of All Churches Old St. Peter's and Church Decoration in Medieval Italy.
3. "Corpus della scultura altomedievale": vol.XV, Le Diocesi della Puglia centro-settentrionale.
4. "Inscriptiones Medii Aevi Italiane (saec. VI-XII)" vol.1. Lazio – Viterbo I.
5. "Istituzioni e Società": vol.2. Ricci, Poteri e territorio in Lunigiana storica (VII-XI secolo).
6. "Reprints": vol.6. PATLAGEAN, Santità e potere a Bisanzio

**PERIODICI:**

1. "Studi Medievali": annata XLIII (2002) Fasc.I e II.

**COLLANE IN CONVENZIONE:**

1. Atti del "Premio internazionale Ascoli Piceno" – Nuova serie: vol.11. Le radici medievali della civiltà europea; vol.12. Microcosmi medievali.
2. Atti dei convegni dell' "Accademia Tudertina" e del "Centro di Studi sulla spiritualità medievale": vol.15. La propaganda politica nel basso medioevo.
3. Atti dei Convegni della "Società Internazionale di Studi Francescani di Assisi": vol.12. Studio e *studia*: le scuole degli ordini mendicanti tra XIII e XIV secolo.
4. "Le carte dell'Abbazia di Chiaravalle di Fiastra": vol.4. Le carte dell'Abbazia di Chiaravalle di Fiastra (1217-1230).
5. "Quaderni del Centro per il collegamento degli studi medievali e umanistici in Umbria" – Nuova serie: vol.42. SEBASTIANO ANGELI O.P, La leggenda volgare di Colomba da Rieti.
6. "Quaderni della Rivista di Bizantinistica": vol.5. BERNACCHIA, L'incastellamento nella Marca medievale; vol.6. AMICI, Iordanes e la storia gotica.
7. "Studi e Ricerche": vol.2. Libri, documenti, epigrafi medievali. Atti del convegno.
8. "Uomini e mondi medievali": vol.4. SCENTONI, La tradizione manoscritta delle laude dei disciplinati di Perugia.

PERIODICI IN CONVENZIONE:

1. "Bizantinistica": vol.III (2001).
2. "Franciscana": vol.III (2001).
3. "Medioevo e Rinascimento": vol.XII (2001).

Prima di passare all'esame del Conto Consuntivo è opportuno evidenziare che l'ammontare dei residui attivi delle entrate correnti, pari a € 218.188,61, è costituito, prevalentemente, da incassi per fatture di vendita pubblicazioni emesse alla fine del 2002 e quindi non rimosse nel relativo periodo finanziario e dal finanziamento della Regione Umbria di € 516.456,90 per lavori di ripristino statico e funzionale di palazzo Racani-Arroni accertato nel 2001 ma non completamente riscosso.

Di contro l'importo di € 191.882,92 dei residui passivi delle spese correnti e in conto capitale è dovuto soprattutto alle quote spettanti ad altri Enti per vendite di volumi in coedizione come da convenzioni stipulate e da impegni di spesa relativi al ripristino di palazzo Racani-Arroni finanziati dalla Regione Umbria, come da delibera regionale n.94 del 09.02.2000.

Si evidenzia, inoltre, che in sede di consuntivo si è proceduto all'accertamento della consistenza dei residui attivi e passivi provenienti dagli esercizi precedenti. Con tale operazione sono stati cancellati residui attivi per € 5.335,83 dovuti principalmente a crediti per vendita pubblicazioni ritenuti inesigibili, dopo avere esperito tutti gli atti per ottenerne la riscossione, o annullati con note di credito a seguito di restituzione di volumi.

Sotto l'aspetto finanziario il Conto Consuntivo espone le seguenti risultanze:

Fondo di cassa al 31.12.2001..... € 366.319,86

ENTRATE

somme riscosse in conto competenza	€ 772.487,73	
somme riscosse in conto residui	" 315.306,75	
	-----	€ 1.087.794,48

USCITE

somme pagate in conto competenza	€ 671.158,23	
somme pagate in conto residui	" 317.011,26	
	-----	€ 988.169,49

Fondo di cassa al 31.12.2002..... € 465.944,85

Residui attivi al 31.12.2002

residui degli esercizi precedenti	€ 332.400,26	
residui dell'esercizio	" 73.334,51	
	-----	€ 405.734,77

Residui passivi al 31.12.2002

residui degli esercizi precedenti	€ 104.553,69	
residui dell'esercizio	" 108.475,04	
	-----	€ 213.028,73

AVANZO DI AMMINISTRAZIONE AL 31.12.2002..... € 658.650,89

Il conto economico della gestione 2002 risulta negativamente influenzato per il deterioramento di una consistente parte del patrimonio librario. Infatti dopo accurata ricognizione lo stesso è risultato danneggiato dagli eventi alluvionali dell'estate 2002, in misura tale da determinare una riduzione della consistenza inventariale di fine anno per € 548.435,96.

In aggiunta a quanto sopra il risultato negativo del conto economico è stato influenzato dall'utilizzo di un diverso criterio per la valutazione dei beni immobili, criterio concordato con il collegio sindacale.

Le variazioni diminutive del patrimonio sono state in parte compensate dalla valutazione della biblioteca specialistica del Centro e dalla rivalutazione di alcuni mobili e arredi di alto valore d'antiquariato.

Dall'esame particolareggiato del Conto Consuntivo si rilevano le seguenti variazioni nei confronti delle previsioni:

### **PARTE I - ENTRATE**

#### **Maggiori Entrate:**

Tit.I Cat.1 Cap. 1: Proventi vendita pubblicazioni edite dal Centro	€	8.373,48
" I " 2 " 4: Contributi di privati	"	5.743,78
" I " 3 " 1: Fitti di immobili	"	13.350,59
" I " 4 " 1: Entrate correttive e compensative	"	847,45
	-----	
	€	<u>28.315,30</u>

#### **Minori Entrate:**

Tit.I Cat.1 Cap. 2: Entrate eventuali	€	2.045,15
" I " 2 " 2: Finanziamenti a carico dello Stato	"	0,45
" I " 2 " 3: Contributi e consorsi erogati da Enti Pubblici	"	18.113,87
" I " 3 " 2: Interessi attivi su mutui, depositi e conti correnti	"	500,56
	-----	
	€	<u>20.660,03</u>

Le variazioni in più e in meno che si riscontrano tra le "Partite di giro" delle Entrate trovano esatta corrispondenza nello stesso titolo delle Uscite.

### **PARTE II - USCITE**

#### **Minori spese:**

Tit.I Cat.1 Cap. 2: Compensi, indennità, rimborsi ai componenti organi collegiali	€	1.695,81
" I " 1 " 3: Compensi, indennità, rimborsi ai Revisori	"	1.269,95
" I " 2 " 2: Stipendi personale dipendente	"	291,86
" I " 2 " 3: Emolumenti per competenze arretrate	"	0,32
" I " 2 " 4: Oneri previdenziali, assistenziali a carico del Centro	"	238,36
" I " 2 " 5: Competenze accessorie personale in servizio	"	1.291,47
" I " 2 " 7: Indennità e rimborso spese trasporto per missioni	"	5.274,83
" I " 2 " 10: Fondo prevenzione sicurezza sui luoghi di lavoro - D.L.626	"	258,23
" I " 3 " 1: Acquisto di libri, riviste, giornali ed altre pubblicazioni	"	320,68
" I " 3 " 2: Spese per l'acquisto di materiale di consumo	"	1.802,30
" I " 3 " 5: Manutenzione, riparazione, adattamento locali e relativi impianti	"	1.640,24
" I " 3 " 6: Manutenzione, riparazione mobili, arredi ed attrezzature	"	1.357,98
" I " 3 " 7: Spese postali, telefoniche, telegrafiche e stampati	"	1.630,35
" I " 3 " 8: Canone acqua	"	108,17
" I " 3 " 9: Spese per energia elettrica ed illuminazione	"	1.224,66
" I " 3 " 11: Trasporti e facchinaggi	"	405,31
" I " 3 " 12: Premi di assicurazioni varie	"	93,76
" I " 3 " 14: Imposte, tasse e tributi vari	"	1.321,09
" I " 3 " 18: Spese pubblicazione Atti Settimane di studio	"	9.372,35
" I " 3 " 19: Spese pubblicazione Rivista Studi Medievali	"	10,19
" I " 3 " 21: Spese pubblicazione Collana Corpus Scultura Altomedievale	"	22.573,81
" I " 3 " 22: Spese spedizione pubblicazioni	"	1.289,71
" I " 3 " 25: Spese Atti Convegni Accademia Tudertina	"	1.309,53
" I " 3 " 26: Spese Collana Biblioteca del C.C.S.M.U.U.	"	3.208,17

Tit.I Cat.3 Cap.28: Spese pubblicazione Collane varie del CISAM	€	33.596,11
" I " 3 " 30: Spese Collana Fonti storico-giuridiche	"	349,85
" I " 3 " 31: Spese pubblicazione Collana Quaderni di cultura mediolatina	"	5.164,57
" I " 3 " 35: Spese Collana Quaderni del C.C.S.M.U.U.	"	8.450,90
" I " 3 " 36: Spese Atti Convegni Soc. Int.le Studi Francescani	"	1.264,84
" I " 3 " 37: Spese Collana Carte dell'Abbazia di Chiaravalle di Piastra	"	4.559,71
" I " 3 " 38: Spese Collana Studi e Ricerche	"	3.200,98
" I " 3 " 39: Spese Atti del Premio Int.le "Ascoli Piceno"	"	1.427,43
" I " 3 " 40: Spese Collana Uomini e mondi medievali	"	5.861,33
" I " 3 " 41: Quote S.I.S.M.E.L. come da convenzioni	"	632,74
" I " 3 " 42: Spese Quaderni della Rivista di Bizantinistica	"	5.750,43
" I " 3 " 44: Spese Rivista di Bizantinistica	"	1.724,57
" I " 3 " 45: Spese Rivista Franciscana	"	3.397,88
" I " 3 " 46: Spese pubblicazione Collana Inscriptiones Medii Aevi Italiae	"	7.696,52
" I " 4 " 2: Spese e commissioni bancarie	"	182,75
" I " 5 " 2: Spese correttive e compensative	"	369,92
" II " 6 " 1: Rinnovo ed acquisto immobili	"	1.032,91
" II " 6 " 3: Premi di assicurazione T.F.R. personale dipendente	"	5.744,64
	€	<u>148.397,21</u>

Le variazioni in più ed in meno che si riscontrano tra le "Partite di giro" delle Uscite trovano esatta corrispondenza nello stesso titolo delle Entrate.

Per quanto sopra esposto si invita il Consiglio di Amministrazione ad approvare il Conto Consuntivo 2002 ed a ratificare le variazioni dei residui attivi e passivi, derivanti da un riaccertamento dei singoli fatti di gestione operati a livello amministrativo, ai sensi di quanto previsto dall'art. 43 del Regolamento per l'amministrazione e la contabilità del Centro.

Il Ragioniere

## CENTRO ITALIANO DI STUDI SULL' ALTO MEDIOEVO - SPOLETO


ANALISI DEL RISULTATO ECONOMICO DELLA GESTIONE 2002  
(CONTO ECONOMICO)

ELEMENTI POSITIVI		ELEMENTI NEGATIVI	
<b>Parte I</b>			
MOVIMENTI FINANZIARI DELL'ESERCIZIO			
ENTRATE FINANZIARIE EFFETTIVE		USCITE FINANZIARIE EFFETTIVE	
Cat. I : Entrate derivanti dall'attività istituzionale . . . . .	€ 409.164,71	Cat. I : Spese per gli organi dell'Ente. . . . .	€ 14.151,27
Cat. II : Trasferimenti attivi correnti. . . . .	“ 308.349,19	Cat. II : Oneri per il personale . . . . .	“ 194.337,70
Cat. III : Redditi e proventi patrimoniali . . . . .	“ 37.123,51	Cat. III : Spese di funzionamento . . . . .	“ 456.678,72
Cat. IV : Entrate non classificabili in altre voci. . . . .	“ 899,10	Cat. IV : Oneri finanziari. . . . .	“ 75,48
<b>Totale parte prima . . . . .</b>	<b>€ 755.536,51</b>	Cat. V : Spese non classificabili in altre voci. . . . .	“ 146,54
		<b>Totale parte prima . . . . .</b>	<b>€ 665.389,71</b>
<b>Parte II</b>			
ASPETTI E FENOMENI DI GESTIONE NON DIPENDENTI DA MOVIMENTI FINANZIARI			
Cancellazione residui passivi . . . . .	€ 70,25	Cancellazione residui attivi . . . . .	€ 5.335,83
Trasferimento attivo di beni inventariali . . . . .	“ 118.121,00	Trasferimento passivo di beni inventariali . . . . .	“ . . . . .
Rivalutazione di beni inventariali . . . . .	“ 103.069,99	Rettifiche negative di beni inventariali . . . . .	“ 714.885,11
Rivalutazione quote per l'adeguamento del T. F. R. . . . .	“ . . . . .	Quote per l'adeguamento del T. F. R. . . . .	“ 11.046,41
<b>Totale parte seconda . . . . .</b>	<b>€ 221.261,24</b>	Quote per Fondo ammortamenti . . . . .	“ 48.930,22
		<b>Totale parte seconda . . . . .</b>	<b>€ 780.197,57</b>

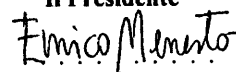
## RIEPILOGO

Totale parte prima . . . . .	€ 755.536,51	Totale parte prima . . . . .	€ 665.389,71
Totale parte seconda. . . . .	€ 221.261,24	Totale parte seconda. . . . .	€ 780.197,57
<b>Totale generale . . . . .</b>	<b>€ 976.797,75</b>	<b>Totale generale . . . . .</b>	<b>€ 1.445.587,28</b>
DISAVANZO ECONOMICO . . . . .	€ 468.789,53	AVANZO ECONOMICO . . . . .	€ . . . . .
<b>Totale a pareggio . . . . .</b>	<b>€ 1.445.587,28</b>	<b>Totale a pareggio . . . . .</b>	<b>€ 1.445.587,28</b>

Il Ragioniere



Il Presidente



## XIV LEGISLATURA — DISEGNI DI LEGGE E RELAZIONI — DOCUMENTI

## ENTRATA

## CENTRO ITALIANO STUDI ALTO MEDIOEVO

DESCRIZIONE	STANZIAMENTI DEFINITIVI DI BILANCIO	CONTO TESORERIA		DETERMINAZIONI DEL CONSIGLIO			MAGG. o MINOR ENTRATE
		RISCOSSIONI	RISCOSSIONI	RESIDUI DA RIP.	ACCERTAMENTI		
	RS Residui (A)	Residui (B)	da Residui (C)	da Residui (D)	Residui (E=C+D)	(F=A-E)	
	CP Competenza (G)	Competenza (H)	di Compet. (I)	da Compet. (L)	Compet. (M=I+L)	(N=G-M)	
	CS Cassa (O)	Cassa (P)	Tot. Cassa (Q)			(R=O-Q)	
T				Tot. Res. (S=D+L)	Tot. Acc. (T=E+M)		
<b>TITOLO I</b> =====							
ENTRATE CORRENTI							
<b>CATEGORIA I</b> -----							
ENTRATE DERIVANTI DALL'ATTIV. ISTITUZIONALE							
Cod. 101000 Cap. 10101 Art.							
Proventi vendita pubblicazio-	RS	102.936,96	95.552,61	95.552,61	2.048,52	97.601,13	-5.335,83
edite dal Centro.....	CP	361.519,83	297.429,13	297.429,13	72.464,18	369.893,31	8.373,48
	CS	412.811,10	392.981,74	392.981,74			-19.829,36
( 1) T					74.512,70	467.494,44	
Cod. 101000 Cap. 10102 Art.							
Entrate eventuali.....	RS	67,14	67,14	67,14		67,14	
	CP	41.316,55	39.082,12	39.082,12	189,28	39.271,40	-2.045,15
	CS	41.383,69	39.149,26	39.149,26			-2.234,43
( 2) T					189,28	39.338,54	
<b>TOTALE CATEGORIA I</b>	RS	103.004,10	95.619,75	95.619,75	2.048,52	97.668,27	-5.335,83
	CP	402.836,38	336.511,25	336.511,25	72.653,46	409.164,71	6.328,33
	CS	454.194,79	432.131,00	432.131,00			-22.063,79
	T				74.701,98	506.832,98	
<b>CATEGORIA II</b> -----							
FINANZIAMENTI E CONTRIBUTI							
Cod. 102000 Cap. 10201 Art.							
Contributo ordinario a carico	RS						
dello Stato.....	CP						
	CS						
	T						



## XIV LEGISLATURA — DISEGNI DI LEGGE E RELAZIONI — DOCUMENTI

## CENTRO ITALIANO STUDI ALTO MEDIOEVO

DESCRIZIONE	STANZIAMENTI DEFINITIVI DI BILANCIO	CONTO TESORERIA		DETERMINAZIONI DEL CONSIGLIO			MAGG. o MINOR. ENTRATE
		RISCOSSIONI	RISCOSSIONI	RESIDUI DA RIP.	ACCERTAMENTI		
	RS Residui (A)	Residui (B)	da Residui (C)	da Residui (D)	Residui (E=C+D)	(F=A-E)	
	CP Competenza (G)	Competenza (H)	di Compet. (I)	da Compet. (L)	Compet. (M=I+L)	(N=G-M)	
	CS Cassa (O)	Cassa (P)	Tot. Cassa (Q)			(R=O-Q)	
T				Tot. Res. (S=D+L)	Tot. Acc. (T=E+M)		
Cod. 102000 Cap. 10202 Art.							
Finanziamenti a carico dello Stato.....	RS						
	CP	258.228,45	258.228,00	258.228,00		258.228,00	-0,45
	CS	258.228,45	258.228,00	258.228,00			-0,45
( )T	T				258.228,00		
Cod. 102000 Cap. 10203 Art.							
Contributi e concorsi erogati da Enti Pubblici.....	RS	329.889,47	186.567,43	186.567,43	143.322,04	329.889,47	
	CP	49.579,86	31.465,99	31.465,99		31.465,99	-18.113,87
	CS	256.162,62	218.033,42	218.033,42			-38.129,20
( )T	T				143.322,04	361.355,46	
Cod. 102000 Cap. 10204 Art.							
Contributi di privati.....	RS						
	CP	12.911,42	18.655,20	18.655,20		18.655,20	5.743,78
	CS	12.911,42	18.655,20	18.655,20			5.743,78
( )T	T					18.655,20	
TOTALE CATEGORIA II	RS	329.889,47	186.567,43	186.567,43	143.322,04	329.889,47	
	CP	320.719,73	308.349,19	308.349,19		308.349,19	-12.370,54
	CS	527.302,49	494.916,62	494.916,62			-32.385,87
	T				143.322,04	638.238,66	
CATEGORIA III							
REDDITI E PROVENTI PATRIMONIALI							
Cod. 103000 Cap. 10301 Art.							
Fitti di immobili.....	RS						
	CP	8.779,77	22.130,36	22.130,36		22.130,36	13.350,59
	CS	8.779,77	22.130,36	22.130,36			13.350,59
( )T	T					22.130,36	
Cod. 103000 Cap. 10302 Art.							
Interessi attivi su mutui, depositi e conti correnti.....	RS						
	CP	15.493,71	14.993,15	14.993,15		14.993,15	-500,56
	CS	15.493,71	14.993,15	14.993,15			-500,56
( )T	T					14.993,15	

## XIV LEGISLATURA — DISEGNI DI LEGGE E RELAZIONI — DOCUMENTI

## CENTRO ITALIANO STUDI ALTO MEDIOEVO

DESCRIZIONE	STANZIAMENTI DEFINITIVI DI BILANCIO	CONTO TESORERIA		DETERMINAZIONI DEL CONSIGLIO			MAGG. o MINORI ENTRATE
		RISCOSSIONI	RISCOSSIONI	RESIDUI DA RIP.	ACCERTAMENTI		
	RS Residui (A)	Residui (B)	da Residui (C)	da Residui (D)	Residui (E=C+D)	(F=A-E)	
	CP Competenza (G)	Competenza (H)	di Compet. (I)	da Compet. (L)	Compet. (M=I+L)	(N=G-M)	
	CS Cassa (O)	Cassa (P)	Tot. Cassa (Q)			(R=O-Q)	
T			Tot. Res. (S=D+L)	Tot. Acc. (T=E+M)			
TOTALE CATEGORIA III	RS						
	CP	24.273,48	37.123,51	37.123,51		37.123,51	12.850,03
	CS	24.273,48	37.123,51	37.123,51			12.850,03
	T					37.123,51	
CATEGORIA IV ----- ENTRATE NON CLASSIFICABILI IN ALTRE VOCI							
Cod. 104000 Cap. 10401 Art.							
Entrate correttive e compensa	BS	7,81	7,81	7,81		7,81	
ive.....	CP	51,65	734,51	734,51	164,59	899,10	847,45
	CS	59,47	742,32	742,32			682,85
( 8 )	T				164,59	906,91	
TOTALE CATEGORIA IV	RS	7,81	7,81	7,81		7,81	
	CP	51,65	734,51	734,51	164,59	899,10	847,45
	CS	59,47	742,32	742,32			682,85
	T				164,59	906,91	

## XIV LEGISLATURA — DISEGNI DI LEGGE E RELAZIONI — DOCUMENTI

## CENTRO ITALIANO STUDI ALTO MEDIOEVO

DESCRIZIONE		STANZIAMENTI	CONTO TESORERIA		DETERMINAZIONI DEL CONSIGLIO			MAGG. o MINORI ENTRATE
		DEFINITIVI DI BILANCIO	RISCOSSIONI	RISCOSSIONI	RESIDUI DA RIP	ACCERTAMENTI		
	RS	Residui (A)	Residui (B)	da Residui (C)	da Residui (D)	Residui (E=C+D)	(F=A-E)	
	CP	Competenza (G)	Competenza (H)	di Compet. (I)	da Compet. (L)	Compet. (M=I+L)	(N=G-M)	
	CS	Cassa (O)	Cassa (P)	Tot. Cassa (Q)			(R=O-Q)	
T				Tot. Res. (S=D+L)	Tot. Acc. (T=E+M)			
RIASSUNTO DEL TITOLO I *****								
ENTRATE CORRENTI								
CATEGORIA I								
-----								
ENTRATE DERIVANTI DALL'ATTIV. ISTITUZIONALE								
RS	103.004,10	95.619,75	95.619,75	2.048,52	97.668,27	-5.335,83		
CP	402.836,38	336.511,25	336.511,25	72.653,46	409.164,71	6.328,33		
CS	454.194,79	432.131,00	432.131,00			-22.063,79		
T				74.701,98	506.832,98			
CATEGORIA II								
-----								
FINANZIAMENTI E CONTRIBUTI								
RS	329.889,47	186.567,43	186.567,43	143.322,04	329.889,47			
CP	320.719,73	308.349,19	308.349,19		308.349,19	-12.370,54		
CS	527.302,49	494.916,62	494.916,62			-32.385,87		
T				143.322,04	638.238,66			
CATEGORIA III								
-----								
REDDITI E PROVENTI PATRIMONIALI								
RS								
CP	24.273,48	37.123,51	37.123,51		37.123,51	12.850,03		
CS	24.273,48	37.123,51	37.123,51			12.850,03		
T					37.123,51			
CATEGORIA IV								
-----								
ENTRATE NON CLASSIFICABILI IN ALTRE VOCI								
RS	7,81	7,81	7,81		7,81			
CP	51,65	734,51	734,51	164,59	899,10	847,45		
CS	59,47	742,32	742,32			682,85		
T				164,59	906,91			
TOTALE DEL TITOLO I								
RS	432.901,38	282.194,99	282.194,99	145.370,56	427.565,55	-5.335,83		
CP	747.881,24	682.718,46	682.718,46	72.818,05	755.536,51	7.655,27		
CS	1.005.830,23	964.913,45	964.913,45			-40.916,78		
T				218.188,61	1.183.102,06			

## XIV LEGISLATURA — DISEGNI DI LEGGE E RELAZIONI — DOCUMENTI

## CENTRO ITALIANO STUDI ALTO MEDIOEVO

DESCRIZIONE	STANZIAMENTI DEFINITIVI DI BILANCIO	CONTO TESORERIA		DETERMINAZIONI DEL CONSIGLIO			MAGG. o MINORI ENTRATE
		RISCOSSIONI	RISCOSSIONI	RESIDUI DA RIP.	ACCERTAMENTI		
	RS Residui (A)	Residui (B)	da Residui (C)	da Residui (D)	Residui (E=C+D)	(F=A-E)	
	CP Competenza (G)	Competenza (H)	di Compet. (I)	da Compet. (L)	Compet. (M=I+L)	(N=G-M)	
	CS Cassa (O)	Cassa (P)	Tot. Cassa (Q)			(R=O-Q)	
T			Tot. Res. (S=D+L)	Tot. Acc. (T=E+M)			
TITOLO II =====							
ENTRATE IN CONTO CAPITALE							
CATEGORIA V -----							
ENTRATE IN CONTO CAPITALE							
Cod. 205000 Cap. 20501 Art. Entrate straordinarie da investire.....	BS CP CS T						
Cod. 205000 Cap. 20502 Art. T.F.R. per polizze assicurative per personale dipendente.....	BS CP CS T						
TOTALE CATEGORIA V	RS CP CS T						

## XIV LEGISLATURA — DISEGNI DI LEGGE E RELAZIONI — DOCUMENTI

## CENTRO ITALIANO STUDI ALTO MEDIOEVO

DESCRIZIONE	STANZIAMENTI DEFINITIVI DI BILANCIO	CONTO TESORERIA	DETERMINAZIONI DEL CONSIGLIO			MAGG. o MINORI ENTRATE
		RISCOSSIONI	RISCOSSIONI	RESIDUI DA RIP	ACCERTAMENTI	
RS	Residui (A)	Residui (B)	da Residui (C)	da Residui (D)	Residui (E=C+D)	(F=A-E)
CP	Competenza (G)	Competenza (H)	di Compet. (I)	da Compet. (L)	Compet. (M=I+L)	(N=G-M)
CS	Cassa (O)	Cassa (P)	Tot. Cassa (Q)			(R=O-Q)
T				Tot. Res. (S=D+L)	Tot. Acc. (T=E+M)	
RIASSUNTO DEL TITOLO II *****						
ENTRATE IN CONTO CAPITALE						
TOTALE DEL TITOLO II	RS CP CS T					

## XIV LEGISLATURA — DISEGNI DI LEGGE E RELAZIONI — DOCUMENTI

## CENTRO ITALIANO STUDI ALTO MEDIOEVO

DESCRIZIONE	STANZIAMENTI DEFINITIVI DI BILANCIO	CONTO TESORERIA		DETERMINAZIONI DEL CONSIGLIO			MAGG. o MINOR ENTRATE
		RISCOSSIONI	RISCOSSIONI	RESIDUI DA RIP.	ACCERTAMENTI		
	RS Residui (A)	Residui (B)	da Residui (C)	da Residui (D)	Residui (E=C+D)	(F=A-E)	
	CP Competenza (G)	Competenza (H)	di Compet. (I)	da Compet. (L)	Compet. (M=I+L)	(N=G-M)	
	CS Cassa (O)	Cassa (P)	Tot. Cassa (Q)			(R=O-Q)	
T				Tot. Res. (S=D+L)	Tot. Acc. (T=E+M)		
TITOLO III -----							
PARTITE DI GIRO							
CATEGORIA VI -----							
ENTRATE AVENTI NATURA DI PARTITE DI GIRO							
Cod. 306000 Cap. 30601 Art.							
Somme riscosse per conto terzi	RS						
	CP	0,52	12.391,74	12.391,74		12.391,74	12.391,22
	CS	0,52	12.391,74	12.391,74			12.391,22
( 9 )	T					12.391,74	
Cod. 306000 Cap. 30602 Art.							
Ritenute erariali su stipendi e compensi.....	RS						
	CP	11.362,05	36.148,11	36.148,11		36.148,11	24.786,06
	CS	11.362,05	36.148,11	36.148,11			24.786,06
( 10 )	T					36.148,11	
Cod. 306000 Cap. 30603 Art.							
Restituzione anticipazione di cassa al Ragioniere.....	RS						
	CP	14.460,79	27.372,19	27.372,19		27.372,19	12.911,40
	CS	14.460,79	27.372,19	27.372,19			12.911,40
( 11 )	T					27.372,19	
Cod. 306000 Cap. 30604 Art.							
Restituz.anticipaz.di cassa a Direttore della Rivista S.M.	RS	516,46	516,46	516,46		516,46	
	CP	516,46			516,46	516,46	
	CS	1.032,92	516,46	516,46			-516,46
( 12 )	T				516,46	1.032,92	
Cod. 306000 Cap. 30605 Art.							
Restituzione anticipazioni di erse.....	RS	219.391,57	32.594,89	32.594,89	186.796,68	219.391,57	
	CP						
	CS	218.358,66	32.594,89	32.594,89			-185.763,77
( 13 )	T				186.796,68	219.391,57	

## XIV LEGISLATURA — DISEGNI DI LEGGE E RELAZIONI — DOCUMENTI

## CENTRO ITALIANO STUDI ALTO MEDIOEVO

DESCRIZIONE	STANZIAMENTI DEFINITIVI DI BILANCIO	CONTO TESORERIA				DETERMINAZIONI DEL CONSIGLIO		MAGG. o MINORI ENTRATE
		RISCOSSIONI	RISCOSSIONI	RESIDUI DA RIP	ACCERTAMENTI			
	RS Residui (A)	Residui (B)	da Residui (C)	da Residui (D)	Residui (E=C+D)	(F=A-E)		
	CP Competenza (G)	Competenza (H)	di Compet. (I)	da Compet. (L)	Compet. (M=I+L)	(N=G-M)		
	CS Cassa (O)	Cassa (P)	Tot. Cassa (Q)			(R=O-Q)		
T				Tot. Res. (S=D+L)	Tot. Acc. (T=E+M)			
Cod. 306000 Cap. 30606 Art.								
Ritenute previdenz. ed assisten-	RS 233,43	0,41	0,41	233,02	233,43			
z. sindacali a carico personale	CP 2.582,28	13.857,23	13.857,23		13.857,23	11.274,95		
( 1 )	CS 2.582,69	13.857,64	13.857,64			11.274,95		
T				233,02	14.090,66			
Cod. 306000 Cap. 30607 Art.								
Contributo per il progetto Medio-	RS							
ioevo Europa.....	CP							
	CS							
	T							
Cod. 306000 Cap. 30608 Art.								
RESTITUZ. ANTICIPAZ. CASSA PRES-	RS							
DENTE, DIRETTORE.....	CP							
	CS							
	T							
TOTALE CATEGORIA VI	RS 220.141,46	33.111,76	33.111,76	187.029,70	220.141,46			
	CP 28.922,10	89.769,27	89.769,27	516,46	90.285,73	61.363,63		
	CS 247.797,63	122.881,03	122.881,03			-124.916,60		
	T			187.546,16	310.427,19			

## XIV LEGISLATURA — DISEGNI DI LEGGE E RELAZIONI — DOCUMENTI

## CENTRO ITALIANO STUDI ALTO MEDIOEVO

DESCRIZIONE	STANZIAMENTI DEFINITIVI DI BILANCIO	CONTO TESORERIA		DETERMINAZIONI DEL CONSIGLIO			MAGG. o MINORI ENTRATE
		RISCOSSIONI	RISCOSSIONI	RESIDUI DA RIP.	ACCERTAMENTI		
	RS Residui (A)	Residui (B)	da Residui (C)	da Residui (D)	Residui (E=C+D)	(F=A-E)	
	CP Competenza (G)	Competenza (H)	di Compet. (I)	da Compet. (L)	Compet. (M=I+L)	(N=G-M)	
	CS Cassa (O)	Cassa (P)	Tot. Cassa (Q)			(R=O-Q)	
T			Tot. Res. (S=D+L)	Tot. Acc. (T=E+M)			
RIASSUNTO DEL TITOLO III *****							
PARTITE DI GIRO							
CATEGORIA VI -----							
ENTRATE AVENTI NATURA DI PARTITE DI GIRO							
	RS 220.141,46	33.111,76	33.111,76	187.029,70	220.141,46		
	CP 28.922,10	89.769,27	89.769,27	516,46	90.285,73	61.363,63	
	CS 247.797,63	122.881,03	122.881,03			-124.916,60	
	T			187.546,16	310.427,19		
TOTALE DEL TITOLO III	RS 220.141,46	33.111,76	33.111,76	187.029,70	220.141,46		
	CP 28.922,10	89.769,27	89.769,27	516,46	90.285,73	61.363,63	
	CS 247.797,63	122.881,03	122.881,03			-124.916,60	
	T			187.546,16	310.427,19		



## XIV LEGISLATURA — DISEGNI DI LEGGE E RELAZIONI — DOCUMENTI

## CENTRO ITALIANO STUDI ALTO MEDIOEVO

DESCRIZIONE		STANZIAMENTI DEFINITIVI DI BILANCIO	CONTO TESORERIA	DETERMINAZIONI DEL CONSIGLIO			MAGG. o MINORI ENTRATE
			RISCOSSIONI	RISCOSSIONI	RESIDUI DA RIP.	ACCERTAMENTI	
	RS	Residui (A)	Residui (B)	da Residui (C)	da Residui (D)	Residui (E=C+D)	(F=A-E)
	CP	Competenza (G)	Competenza (H)	di Compet. (I)	da Compet. (L)	Compet. (M=I+L)	(N=G-M)
	CS	Cassa (O)	Cassa (P)	Tot. Cassa (Q)			(R=O-Q)
T				Tot. Res. (S=D+L)	Tot. Acc. (T=E+M)		
RIEPILOGO TITOLI *****							
TITOLO I							
ENTRATE CORRENTI							
	RS	432.901,38	282.194,99	282.194,99	145.370,56	427.565,55	-5.335,83
	CP	747.881,24	682.718,46	682.718,46	72.818,05	755.536,51	7.655,27
	CS	1.005.830,23	964.913,45	964.913,45			-40.916,78
	T				218.188,61	1.183.102,06	
TITOLO II							
ENTRATE IN CONTO CAPITALE							
	RS						
	CP						
	CS						
	T						
TITOLO III							
PARTITE DI GIRO							
	RS	220.141,46	33.111,76	33.111,76	187.029,70	220.141,46	
	CP	28.922,10	89.769,27	89.769,27	516,46	90.285,73	61.363,63
	CS	247.797,63	122.881,03	122.881,03			-124.916,60
	T				187.546,16	310.427,19	
TITOLO IV							
	RS						
	CP						
	CS						
	T						
TOTALE GENERALE							
	RS	653.042,84	315.306,75	315.306,75	332.400,26	647.707,01	-5.335,83
	CP	776.803,34	772.487,73	772.487,73	73.334,51	845.822,24	69.018,90
	CS	1.253.627,86	1.087.794,48	1.087.794,48			-165.833,38
	T				405.734,77	1.493.529,25	

## XIV LEGISLATURA — DISEGNI DI LEGGE E RELAZIONI — DOCUMENTI

## CENTRO ITALIANO STUDI ALTO MEDIOEVO

DESCRIZIONE	STANZIAMENTI DEFINITIVI DI BILANCIO	CONTO TESORERIA		DETERMINAZIONI DEL CONSIGLIO		MAGG. o MINORI ENTRATE
		RISCOSSIONI	RISCOSSIONI	RESIDUI DA RIP.	ACCERTAMENTI	
	RS Residui (A)	Residui (B)	da Residui (C)	da Residui (D)	Residui (E=C+D)	(F=A-E)
	CP Competenza (G)	Competenza (H)	di Compet. (I)	da Compet. (L)	Compet. (M=I+L)	(N=G-M)
	CS Cassa (O)	Cassa (P)	Tot. Cassa (Q)			(R=O-Q)
T				Tot. Res. (S=D+L)	Tot. Acc. (T=E+M)	
Cap. Art. Saldo finanziario positivo presunto al termine dell'eser- cizio precedente.....	89.863,50					
Cap. 1 Art. Giacenza di cassa presunta all'inizio dell'esercizio....	366.319,86	366.319,86	366.319,86		366.319,86	
TOTALE GENERALE DELLE ENTRATE	1.019.362,70	681.626,61	681.626,61	332.400,26	1.014.026,87	
	CP 866.666,84	772.487,73	772.487,73	73.334,51	845.822,24	
	CS 1.619.947,72	1.454.114,34	1.454.114,34			
	T			405.734,77	1.859.849,11	

USCITA

## CENTRO ITALIANO STUDI ALTO MEDIOEVO

DESCRIZIONE	STANZIAMENTI DEFINITIVI DI BILANCIO	CONTO TESORERIA		DETERMINAZIONI DEL CONSIGLIO			MINORI RESIDUI o ECONOMIE
		PAGAMENTI		PAGAMENTI	RESIDUI DA RIP.	IMPEGNI	
	RS Residui (A)	Residui (B)	da Residui (C)	da Residui (D)	Residui (E=C+D)	(F=A-E)	
	CP Competenza (G)	Competenza (H)	di Compet. (I)	da Compet. (L)	Compet. (M=I+L)	(N=G-M)	
CS Cassa (O)	Cassa (P)	Tot. Cassa (Q)				(R=O-Q)	
T				Tot. Res. (S=D+L)	Tot. Imp. (T=E+M)		
<b>TITOLO I</b> =====							
SPESE CORRENTI							
<b>CATEGORIA I</b> -----							
SPESE PER GLI ORGANI DELL'ENTE							
Cod. 101000 Cap. 10101 Art.							
Indennita' di funzione al Pre-	RS						
idente.....	CP	1.933,20	1.933,20	1.933,20		1.933,20	
( 1 )	CS	1.933,20	1.933,20	1.933,20			
	T					1.933,20	
Cod. 101000 Cap. 10102 Art.							
Compensi, indennita' e rimbor-	RS	54,23	54,23	54,23		54,23	
ai compon. organi collegiali.	CP	11.878,51	7.004,32	7.004,32	3.178,38	10.182,70	-1.695,81
( 2 )	CS	11.932,74	7.058,55	7.058,55			-4.874,19
	T				3.178,38	10.236,93	
Cod. 101000 Cap. 10103 Art.							
Compensi, indennita' e rimbor-	RS	896,57	826,32	826,32		826,32	-70,25
ai Revisori.....	CP	3.305,32	1.209,05	1.209,05	826,32	2.035,37	-1.269,95
( 3 )	CS	4.201,89	2.035,37	2.035,37			-2.166,52
	T				826,32	2.861,69	
<b>TOTALE CATEGORIA I</b>	RS	950,80	880,55	880,55		880,55	-70,25
	CP	17.117,03	10.146,57	10.146,57	4.004,70	14.151,27	-2.965,76
	CS	18.067,81	11.027,12	11.027,12			-7.040,71
	T				4.004,70	15.031,82	
<b>CATEGORIA II</b> -----							
ONERI PER IL PERSONALE							
Cod. 102000 Cap. 10201 Art.							
Stipendi, compensi personale	RS						
raordinario per collaborazio-	CP						
	CS						
	T						

## XIV LEGISLATURA — DISEGNI DI LEGGE E RELAZIONI — DOCUMENTI

## CENTRO ITALIANO STUDI ALTO MEDIOEVO

DESCRIZIONE		STANZIAMENTI DEFINITIVI DI BILANCIO	CONTO TESORERIA	DETERMINAZIONI DEL CONSIGLIO			MINORI RESIDUI o ECONOMIE	
			PAGAMENTI	PAGAMENTI	RESIDUI DA RIP.	I M P E G N I		
		RS Residui (A)	Residui (B)	da Residui (C)	da Residui (D)	Residui (E=C+D)		(F=A-E)
		CP Competenza (G)	Competenza (H)	di Compet. (I)	da Compet. (L)	Compet. (M=I+L)		(N=G-M)
		CS Cassa (O)	Cassa (P)	Tot. Cassa (Q)				(R=O-Q)
T				Tot. Res. (S=D+L)	Tot. Imp. (T=E+M)			
Cod. 102000 Cap. 10202 Art.								
Stipendi al personale dipendente.....	RS	0,41	0,41	0,41		0,41		
	CP	141.926,91	141.635,05	141.635,05		141.635,05	-291,86	
	CS	141.927,32	141.635,46	141.635,46			-291,86	
( 4 )	T					141.635,46		
Cod. 102000 Cap. 10203 Art.								
Emolumenti per competenze arretrate.....	RS							
	CP	111,66	111,34	111,34		111,34	-0,32	
	CS	111,66	111,34	111,34			-0,32	
( 5 )	T					111,34		
Cod. 102000 Cap. 10204 Art.								
Oneri previdenz.assistenza medico del Centro.....	RS	6.659,60	6.659,60	6.659,60		6.659,60		
	CP	48.033,91	47.795,55	47.795,55		47.795,55	-238,36	
	CS	54.693,51	54.455,15	54.455,15			-238,36	
( 6 )	T					54.455,15		
Cod. 102000 Cap. 10205 Art.								
Competenze accessorie personale servizio (straord., buoni p.)	RS							
	CP	4.131,66	2.840,19	2.840,19		2.840,19	-1.291,47	
	CS	4.131,66	2.840,19	2.840,19			-1.291,47	
( 7 )	T					2.840,19		
Cod. 102000 Cap. 10206 Art.								
Diritti d'autore al Direttore della Rivista Studi Medievali	RS							
	CP							
	CS							
	T							
Cod. 102000 Cap. 10207 Art.								
Indennita' e rimborso spese trasporto per missioni.....	RS	56,35	56,35	56,35		56,35		
	CP	5.681,03	406,20	406,20		406,20	-5.274,83	
	CS	5.737,38	462,55	462,55			-5.274,83	
( 8 )	T					462,55		
Cod. 102000 Cap. 10208 Art.								
Premi ass.ne T.F.R. personale dipendente.....	RS							
	CP							
	CS							
	T							

## XIV LEGISLATURA — DISEGNI DI LEGGE E RELAZIONI — DOCUMENTI

## CENTRO ITALIANO STUDI ALTO MEDIOEVO

DESCRIZIONE	STANZIAMENTI DEFINITIVI DI BILANCIO	CONTO TESORERIA		DETERMINAZIONI DEL CONSIGLIO			MINORI RESIDUI o ECONOMIE
		PAGAMENTI	PAGAMENTI	RESIDUI DA RIP.	I M P E G N I		
	RS Residui (A)	Residui (B)	da Residui (C)	da Residui (D)	Residui (E=C+D)		(F=A-E)
	CP Competenza (G)	Competenza (H)	di Compet. (I)	da Compet. (L)	Compet. (M=I+L)		(N=G-M)
	CS Cassa (O)	Cassa (P)	Tot. Cassa (Q)				(R=O-Q)
	T			Tot. Res. (S=D+L)	Tot. Imp. (T=E+M)		
Cod. 102000 Cap. 10209 Art. Fondo unico di produttività	RS CP CS T						
Cod. 102000 Cap. 10210 Art. Fondo prevenzione sicurezza lavoro DL 626..... ( 9 )T	RS CP CS T	258,23 258,23					-258,23 -258,23
Cod. 102000 Cap. 10211 Art. Polizza assicurativa integrat va personale dipendente..... ( 10 )T	RS CP CS T	1.549,37 1.549,37	1.549,37 1.549,37	1.549,37 1.549,37		1.549,37 1.549,37	
TOTALE CATEGORIA II	RS CP CS T	6.716,36 201.692,77 208.409,13	6.716,36 194.337,70 201.054,06	6.716,36 194.337,70 201.054,06		6.716,36 194.337,70 201.054,06	-7.355,07 -7.355,07
CATEGORIA III ----- SPESE DI FUNZIONAMENTO							
Cod. 103000 Cap. 10301 Art. Acquisto di libri, riviste, giorn nali ed altre pubblicazioni. ( 11 )T	RS CP CS T	364,10 3.098,74 3.462,84	364,10 1.360,95 1.725,05	364,10 1.360,95 1.725,05	1.417,11	364,10 2.778,06 3.142,16	-320,68 -1.737,79
Cod. 103000 Cap. 10302 Art. Spese per l'acquisto di mater iale di consumo..... ( 12 )T	RS CP CS T	16,74 5.164,57 5.181,31	16,74 3.305,97 3.322,71	16,74 3.305,97 3.322,71	56,30	16,74 3.362,27 3.379,01	-1.802,30 -1.858,60



## XIV LEGISLATURA — DISEGNI DI LEGGE E RELAZIONI — DOCUMENTI

## CENTRO ITALIANO STUDI ALTO MEDIOEVO

DESCRIZIONE		STANZIAMENTI DEFINITIVI DI BILANCIO		CONTO TESORERIA		DETERMINAZIONI DEL CONSIGLIO		MINORI RESIDUI o ECONOMIE (F=A-E)									
		RS	Residui (A)	Residui (B)	da Residui (C)	da Residui (D)	I M P E G N I										
							CP		Competenza (G)	Competenza (H)	di Compet. (I)	da Compet. (L)	Compet. (M=I+L)				
														CS	Cassa (O)	Cassa (P)	Tot. Cassa (Q)
T																	
Cod. 103000 Cap. 10310 Art.																	
Combustibile ed energia elettrica per riscaldamento e impianti termici. ( 20 )	RS																
	CP	4.648,11	3.362,79	3.362,79	1.285,32	4.648,11											
	CS	4.648,11	3.362,79	3.362,79				-1.285,32									
	T				1.285,32	4.648,11											
Cod. 103000 Cap. 10311 Art.																	
Trasporti e facchinaggi..... ( 21 )	RS																
	CP	1.032,91	378,00	378,00	249,60	627,60		-405,31									
	CS	1.032,91	378,00	378,00				-654,91									
	T				249,60	627,60											
Cod. 103000 Cap. 10312 Art.																	
Premi di assicurazioni varie. ( 22 )	RS																
	CP	12.911,42	12.817,66	12.817,66		12.817,66		-93,76									
	CS	12.911,42	12.817,66	12.817,66				-93,76									
	T					12.817,66											
Cod. 103000 Cap. 10313 Art.																	
Spese di rilegatura e sistemazione biblioteca..... ( 23 )	RS																
	CP	2.815,62	2.815,62	2.815,62		2.815,62											
	CS	2.815,62	2.815,62	2.815,62													
	T					2.815,62											
Cod. 103000 Cap. 10314 Art.																	
Imposte, tasse e tributi vari. ( 24 )	RS																
	CP	10.329,14	9.008,05	9.008,05		9.008,05		-1.321,09									
	CS	10.329,14	9.008,05	9.008,05				-1.321,09									
	T					9.008,05											
Cod. 103000 Cap. 10315 Art.																	
Spese di rappresentanza..... ( 25 )	RS																
	CP	1.032,91	925,63	925,63	107,28	1.032,91											
	CS	1.032,91	925,63	925,63				-107,28									
	T				107,28	1.032,91											
Cod. 103000 Cap. 10316 Art.																	
Spese per l'organizzazione delle Settimane di studio..... ( 26 )	RS																
	CP	57.702,64	57.702,64	57.702,64		57.702,64											
	CS	57.702,64	57.702,64	57.702,64													
	T					57.702,64											

## XIV LEGISLATURA — DISEGNI DI LEGGE E RELAZIONI — DOCUMENTI

## CENTRO ITALIANO STUDI ALTO MEDIOEVO

DESCRIZIONE		STANZIAMENTI DEFINITIVI DI BILANCIO		CONTO TESORERIA	DETERMINAZIONI DEL CONSIGLIO			MINORI RESIDUI o ECONOMIE (F=A-E)
				PAGAMENTI	PAGAMENTI	RESIDUI DA RIP.	I M P E G N I	
		RS	Residui (A)	Residui (B)	da Residui (C)	da Residui (D)	Residui (E=C+D)	
		CP	Competenza (G)	Competenza (H)	di Compet. (I)	da Compet. (L)	Compet. (M=I+L)	
		CS	Cassa (O)	Cassa (P)	Tot. Cassa (Q)			
T				Tot. Res. (S=D+L)	Tot. Imp. (T=E+M)	(R=O-Q)		
Cod. 103000 Cap. 10317 Art.								
Spese per sussidi di studio e RS								
ogati a partecip. Settimane... CP	7.304,89	7.304,89	7.304,89			7.304,89		
( 27 ) T	7.304,89	7.304,89	7.304,89			7.304,89		
Cod. 103000 Cap. 10318 Art.								
Spese pubblicaz. Atti Settiman RS	37,07	37,07	37,07			37,07		
di Studio (stampa, trascriz.) CP	42.816,55	33.444,20	33.444,20			33.444,20	-9.372,35	
( 28 ) T	42.853,62	33.481,27	33.481,27			33.481,27	-9.372,35	
Cod. 103000 Cap. 10319 Art.								
Spese pubblicaz. Rivista Stud RS								
Medievali (stampa, comp. collab CP	38.734,27	38.724,08	38.724,08			38.724,08	-10,19	
( 29 ) T	38.734,27	38.724,08	38.724,08			38.724,08	-10,19	
Cod. 103000 Cap. 10320 Art.								
Organizzazione Congresso (con RS								
ributo MIUR)..... CP	77.468,53	30.510,70	30.510,70	46.957,83		77.468,53		
( 30 ) T	77.468,53	30.510,70	30.510,70	46.957,83		77.468,53	-46.957,83	
Cod. 103000 Cap. 10321 Art.								
Spese pubblicaz. Collana Corpu RS	4.753,39	4.753,39	4.753,39			4.753,39		
Sculptura Altomedievale..... CP	30.987,41	8.413,60	8.413,60			8.413,60	-22.573,81	
( 31 ) T	35.740,80	13.166,99	13.166,99			13.166,99	-22.573,81	
Cod. 103000 Cap. 10322 Art.								
Spese spedizioni pubblicazioni RS								
( 32 ) T	15.394,97	14.105,26	14.105,26			14.105,26	-1.289,71	
Cod. 103000 Cap. 10323 Art.								
Congressi (stampa, trascrizio RS								
, ecc.)..... CP	3.647,55	3.647,55	3.647,55			3.647,55		
( 33 ) T	3.647,55	3.647,55	3.647,55			3.647,55		



## XIV LEGISLATURA — DISEGNI DI LEGGE E RELAZIONI — DOCUMENTI

## CENTRO ITALIANO STUDI ALTO MEDIOEVO

DESCRIZIONE		STANZIAMENTI DEFINITIVI DI BILANCIO		CONTO TESORERIA		DETERMINAZIONI DEL CONSIGLIO		MINORI RESIDUI o ECONOMIE	
				PAGAMENTI	PAGAMENTI	RESIDUI DA RIP	I M P E G N I		
		RS	Residui (A)	Residui (B)	da Residui (C)	da Residui (D)	Residui (E=C+D)		(F=A-E)
		CP	Competenza (G)	Competenza (H)	di Compet. (I)	da Compet. (L)	Compet. (M=I+L)		(N=G-M)
		CS	Cassa (O)	Cassa (P)	Tot. Cassa (Q)				(R=O-Q)
T				Tot. Res. (S=D+L)	Tot. Imp. (T=E+M)				
Cod. 103000 Cap. 10324 Art.									
Spese per studi, indagini, rileva-	RS								
z., quote associative, concors-	CP	7.746,85	3.463,10	3.463,10	4.283,75	7.746,85		-4.283,75	
( 34)	CS	7.746,85	3.463,10	3.463,10					
	T				4.283,75	7.746,85			
Cod. 103000 Cap. 10325 Art.									
Atti Convegni Accademia Tuduz-	RS	5.657,90	5.657,90	5.657,90		5.657,90			
ina.....	CP	10.329,14	4.021,35	4.021,35	4.998,26	9.019,61		-1.309,53	
( 35)	CS	9.789,55	9.679,25	9.679,25				-110,30	
	T				4.998,26	14.677,51			
Cod. 103000 Cap. 10326 Art.									
Biblioteca del C.C.S.M.U.U.P.	RS	4.902,74	4.902,74	4.902,74		4.902,74			
( 36)	CP	5.164,57			1.956,40	1.956,40		-3.208,17	
	CS	4.902,74	4.902,74	4.902,74					
	T				1.956,40	6.859,14			
Cod. 103000 Cap. 10327 Art.									
Fototeca del Corpus della Scu-	RS								
tura altomedievale.....	CP	12.394,97	12.095,62	12.095,62	299,35	12.394,97			
( 37)	CS	12.394,97	12.095,62	12.095,62				-299,35	
	T				299,35	12.394,97			
Cod. 103000 Cap. 10328 Art.									
Collane: Studi, Bibl. S.M., Testi	RS	10.665,75	10.665,75	10.665,75		10.665,75			
Studi Strum., Estratti ecc....	CP	51.645,69	18.049,58	18.049,58		18.049,58		-33.596,11	
( 38)	CS	62.311,44	28.715,33	28.715,33				-33.596,11	
	T					28.715,33			
Cod. 103000 Cap. 10329 Art.									
Biblioteca Medioevo Latino...	RS	1.524,50	1.524,50	1.524,50		1.524,50			
( 39)	CP								
	CS	1.524,50	1.524,50	1.524,50					
	T					1.524,50			
Cod. 103000 Cap. 10330 Art.									
Fonti storico giuridiche....	RS	292,38	292,38	292,38		292,38			
( 40)	CP	516,44			166,61	166,61		-349,85	
	CS	292,38	292,38	292,38					
	T				166,61	458,99			

## XIV LEGISLATURA — DISEGNI DI LEGGE E RELAZIONI — DOCUMENTI

## CENTRO ITALIANO STUDI ALTO MEDIOEVO

DESCRIZIONE	STANZIAMENTI DEFINITIVI DI BILANCIO	CONTO TESORERIA		DETERMINAZIONI DEL CONSIGLIO			MINORI RESIDUI o ECONOMIE
		PAGAMENTI	PAGAMENTI	RESIDUI DA RIP.	I M P E G N I		
	RS Residui (A)	Residui (B)	da Residui (C)	da Residui (D)	Residui (E=C+D)		(F=A-E)
	CP Competenza (G)	Competenza (H)	di Compet. (I)	da Compet. (L)	Compet. (M=I+L)		(N=G-M)
	CS Cassa (O)	Cassa (P)	Tot. Cassa (Q)				(R=O-Q)
T				Tot.Res. (S=D+L)	Tot.Imp. (T=E+M)		
Cod. 103000 Cap. 10331 Art.							
Quaderni di cultura mediolatina.....	RS 1.239,63	1.239,63	1.239,63		1.239,63		
	CP 5.164,57						-5.164,57
	CS 4.338,38	1.239,63	1.239,63				-3.098,75
( 41 ) T					1.239,63		
Cod. 103000 Cap. 10332 Art.							
Rivista documenti e studi traiz.filosofica medievale.....	RS 420,81	420,81	420,81		420,81		
	CP 420,81	420,81	420,81				
( 42 ) T					420,81		
Cod. 103000 Cap. 10333 Art.							
Rivista di filologia mediolatina.....	RS 180,97	180,97	180,97		180,97		
	CP 180,97	180,97	180,97				
( 43 ) T					180,97		
Cod. 103000 Cap. 10334 Art.							
Annuario Medioevo e Rinascimento.....	RS 4.131,66	3.833,01	3.833,01	298,65	4.131,66		
	CP 4.131,66	3.833,01	3.833,01				-298,65
( 44 ) T				298,65	4.131,66		
Cod. 103000 Cap. 10335 Art.							
Quaderni del C.C.S.M.U.U.P.....	RS 2.066,03	2.066,03	2.066,03		2.066,03		
	CP 12.911,42	3.024,98	3.024,98	1.435,54	4.460,52		-8.450,90
	CS 12.395,17	5.091,01	5.091,01				-7.304,16
( 45 ) T				1.435,54	6.526,55		
Cod. 103000 Cap. 10336 Art.							
Atti Convegni Soc.Int.le Studi Francescani.....	RS 5.054,03	5.054,03	5.054,03		5.054,03		
	CP 10.329,14	3.227,47	3.227,47	5.836,83	9.064,30		-1.264,84
	CS 9.185,68	8.281,50	8.281,50				-904,18
( 46 ) T				5.836,83	14.118,33		
Cod. 103000 Cap. 10337 Art.							
Le carte dell'Abbazia di Chivavalle di Fiastra.....	RS 972,21	972,21	972,21		972,21		
	CP 10.329,14	4.616,40	4.616,40	1.153,03	5.769,43		-4.559,71
	CS 7.686,15	5.588,61	5.588,61				-2.097,54
( 47 ) T				1.153,03	6.741,64		

## XIV LEGISLATURA — DISEGNI DI LEGGE E RELAZIONI — DOCUMENTI

## CENTRO ITALIANO STUDI ALTO MEDIOEVO

DESCRIZIONE		STANZIAMENTI DEFINITIVI DI BILANCIO		CONTO TESORERIA		DETERMINAZIONI DEL CONSIGLIO			MINORI RESIDUI o ECONOMIE
		PAGAMENTI		PAGAMENTI		RESIDUI DA RIP.	I M P E G N I		
		Residui (A)	Residui (B)	da Residui (C)	da Residui (D)	Residui (E=C+D)	(F=A-E)		
		Competenza (G)	Competenza (H)	di Compet. (I)	da Compet. (L)	Compet. (M=I+L)	(N=G-M)		
		Cassa (O)	Cassa (P)	Tot. Cassa (Q)			(R=O-Q)		
T				Tot. Res. (S=O+L)	Tot. Imp. (T=E+M)				
Cod. 103000 Cap. 10338 Art.									
Collana "Studi e Ricerche"...	RS								
	CP	7.746,85	1.605,90	1.605,90	2.939,97	4.545,87		-3.200,98	
	CS	7.746,85	1.605,90	1.605,90				-6.140,95	
( 48 )	T				2.939,97	4.545,87			
Cod. 103000 Cap. 10339 Art.									
Atti Premio Internazionale "Ab-	RS	2.464,08	2.464,08	2.464,08		2.464,08			
coli Piceno".....	CP	4.382,28	2.372,36	2.372,36	582,49	2.954,85		-1.427,43	
	CS	4.264,08	4.836,44	4.836,44				572,36	
( 49 )	T				582,49	5.418,93			
Cod. 103000 Cap. 10340 Art.									
COLLANA "UOMINI E MONDI MEDIEV-	RS	2.245,68	2.245,68	2.245,68		2.245,68			
ALI".....	CP	10.329,14	3.015,89	3.015,89	1.451,92	4.467,81		-5.861,33	
	CS	7.152,02	5.261,57	5.261,57				-1.890,45	
( 50 )	T				1.451,92	6.713,49			
Cod. 103000 Cap. 10341 Art.									
Quote SISMEI come da convenzion-	RS								
ni.....	CP	2.582,28	518,77	518,77	1.430,77	1.949,54		-632,74	
	CS		518,77	518,77				518,77	
( 51 )	T				1.430,77	1.949,54			
Cod. 103000 Cap. 10342 Art.									
QUADERNI DELLA RIVISTA DI BIZAN-	RS	450,71	450,71	450,71		450,71			
TINISTICA.....	CP	10.329,14	1.690,31	1.690,31	2.888,40	4.578,71		-5.750,43	
	CS	8.197,56	2.141,02	2.141,02				-6.056,54	
( 52 )	T				2.888,40	5.029,42			
Cod. 103000 Cap. 10343 Art.									
Quote FEF come da convenzion-	RS								
ni.....	CP	516,46			516,46	516,46			
	CS								
( 53 )	T				516,46	516,46			
Cod. 103000 Cap. 10344 Art.									
RIVISTA DI BIZANTINISTICA...	RS	867,34	867,34	867,34		867,34			
	CP	3.615,20	1.595,99	1.595,99	294,64	1.890,63		-1.724,57	
	CS	3.449,63	2.463,33	2.463,33				-986,30	
( 54 )	T				294,64	2.757,97			

## XIV LEGISLATURA — DISEGNI DI LEGGE E RELAZIONI — DOCUMENTI

## CENTRO ITALIANO STUDI ALTO MEDIOEVO

DESCRIZIONE		STANZIAMENTI DEFINITIVI DI BILANCIO	CONTO TESORERIA	DETERMINAZIONI DEL CONSIGLIO			MINORI RESIDUI o ECONOMIE		
			PAGAMENTI	PAGAMENTI	RESIDUI DA RIP.	I M P E G N I			
		RS	Residui (A)	Residui (B)	da Residui (C)	da Residui (D)		Residui (E=C+D)	(F=A-E)
		CP	Competenza (G)	Competenza (H)	di Compet. (I)	da Compet. (L)		Compet. (M=I+L)	(N=G-M)
		CS	Cassa (O)	Cassa (P)	Tot. Cassa (Q)				(R=O-Q)
T				Tot. Res. (S=D+L)	Tot. Imp. (T=E+M)				
Cod. 103000 Cap. 10345 Art.									
FRANCISCANA - BOLLETTINO SIST	RS	972,80	972,80	972,80		972,80			
	CP	7.746,85	2.952,95	2.952,95	1.396,02	4.348,97	-3.397,88		
	CS	6.137,37	3.925,75	3.925,75			-2.211,62		
( 55 )	T				1.396,02	5.321,77			
Cod. 103000 Cap. 10346 Art.									
CORPUS ISCRIZIONI ITALIA MEDIE	RS								
VALE.....	CP	15.493,71	7.797,19	7.797,19		7.797,19	-7.696,52		
	CS	15.493,71	7.797,19	7.797,19			-7.696,52		
( 56 )	T					7.797,19			
TOTALE CATEGORIA III	RS	47.560,83	47.560,83	47.560,83		47.560,83			
	CP	587.424,88	353.103,08	353.103,08	103.575,64	456.678,72	-130.746,16		
	CS	591.345,11	400.663,91	400.663,91			-190.681,20		
	T				103.575,64	504.239,55			
CATEGORIA IV									
-----									
ONERI FINANZIARI									
Cod. 104000 Cap. 10401 Art.									
Interessi passivi.....	RS								
	CP								
	CS								
	T								
Cod. 104000 Cap. 10402 Art.									
Spese e commissioni bancarie	RS	20,14	20,14	20,14		20,14			
	CP	258,23	75,48	75,48		75,48	-182,75		
	CS	278,37	95,62	95,62			-182,75		
( 57 )	T					95,62			
TOTALE CATEGORIA IV	RS	20,14	20,14	20,14		20,14			
	CP	258,23	75,48	75,48		75,48	-182,75		
	CS	278,37	95,62	95,62			-182,75		
	T					95,62			

## XIV LEGISLATURA — DISEGNI DI LEGGE E RELAZIONI — DOCUMENTI

## CENTRO ITALIANO STUDI ALTO MEDIOEVO

DESCRIZIONE	STANZIAMENTI DEFINITIVI DI BILANCIO	CONTO TESORERIA		DETERMINAZIONI DEL CONSIGLIO		MINORI RESIDUI o ECONOMIE	
		PAGAMENTI	PAGAMENTI	RESIDUI DA RIP	IMPEGNI		
	RS	Residui (A)	Residui (B)	da Residui (C)	da Residui (D)	Residui (E=C+D)	(F=A-E)
	CP	Competenza (G)	Competenza (H)	di Compet. (I)	da Compet. (L)	Compet. (M=I+L)	(N=G-M)
	CS	Cassa (O)	Cassa (P)	Tot. Cassa (Q)			(R=O-Q)
T				Tot. Res. (S=D+L)	Tot. Imp. (T=E+M)		
CATEGORIA V ----- SPESE NON CLASSIFICABILI IN ALTRE VOCI							
Cod. 105000 Cap. 10501 Art. Fondo di riserva.....	RS CP CS ( 5) T	-20.681,41					20.681,41
Cod. 105000 Cap. 10502 Art. Spese correttive e compensat e.....	RS CP CS ( 5) T	516,46 516,46	146,54 146,54	146,54 146,54		146,54	-369,92 -369,92
TOTALE CATEGORIA V	RS CP CS T	516,46 -20.164,95	146,54 146,54	146,54 146,54		146,54	-369,92 20.311,49

## XIV LEGISLATURA — DISEGNI DI LEGGE E RELAZIONI — DOCUMENTI

## CENTRO ITALIANO STUDI ALTO MEDIOEVO

DESCRIZIONE		STANZIAMENTI DEFINITIVI DI BILANCIO	CONTO TESORERIA		DETERMINAZIONI DEL CONSIGLIO		MINORI RESIDUI o ECONOMIE
			PAGAMENTI	PAGAMENTI	RESIDUI DA RIP	I M P E G N I	
	RS	Residui (A)	Residui (B)	da Residui (C)	da Residui (D)	Residui (E=C+D)	(F=A-E)
	CP	Competenza (G)	Competenza (H)	di Compet. (I)	da Compet. (L)	Compet. (M=I+L)	(N=G-M)
	CS	Cassa (O)	Cassa (P)	Tot. Cassa (Q)			(R=O-Q)
T				Tot. Res. {S=D+L}	Tot. Imp. {T=E+M}		
RIASSUNTO DEL TITOLO I *****							
SPESE CORRENTI							
CATEGORIA I -----							
SPESE PER GLI ORGANI DELL'ENTE							
	RS	950,80	880,55	880,55		880,55	-70,25
	CP	17.117,03	10.146,57	10.146,57	4.004,70	14.151,27	-2.965,76
	CS	18.067,83	11.027,12	11.027,12			-7.040,71
	T				4.004,70	15.031,82	
CATEGORIA II -----							
ONERI PER IL PERSONALE							
	RS	6.716,36	6.716,36	6.716,36		6.716,36	
	CP	201.692,77	194.337,70	194.337,70		194.337,70	-7.355,07
	CS	208.409,13	201.054,06	201.054,06			-7.355,07
	T					201.054,06	
CATEGORIA III -----							
SPESE DI FUNZIONAMENTO							
	RS	47.560,83	47.560,83	47.560,83		47.560,83	
	CP	587.424,88	353.103,08	353.103,08	103.575,64	456.678,72	-130.746,16
	CS	591.345,11	400.663,91	400.663,91			-190.681,20
	T				103.575,64	504.239,55	
CATEGORIA IV -----							
ONERI FINANZIARI							
	RS	20,14	20,14	20,14		20,14	
	CP	258,23	75,48	75,48		75,48	-182,75
	CS	278,37	95,62	95,62			-182,75
	T					95,62	
CATEGORIA V -----							
SPESE NON CLASSIFICABILI IN ALTRE VOCI							
	RS						
	CP	516,46	146,54	146,54		146,54	-369,92
	CS	-20.164,95	146,54	146,54			20.311,49
	T					146,54	
TOTALE DEL TITOLO I							
	RS	55.248,13	55.177,88	55.177,88		55.177,88	-70,25
	CP	807.009,37	557.809,37	557.809,37	107.580,34	665.389,71	-141.619,66
	CS	797.935,49	612.987,25	612.987,25			-184.948,24
	T				107.580,34	720.567,59	

## XIV LEGISLATURA — DISEGNI DI LEGGE E RELAZIONI — DOCUMENTI

## CENTRO ITALIANO STUDI ALTO MEDIOEVO

DESCRIZIONE		STANZIAMENTI DEFINITIVI DI BILANCIO	CONTO TESORERIA	DETERMINAZIONI DEL CONSIGLIO			MINORI RESIDUI o ECONOMIE (F=A-E)
			PAGAMENTI	PAGAMENTI	RESIDUI DA RIP.	I M P E G N I	
		RS Residui (A)	Residui (B)	da Residui (C)	da Residui (D)	Residui (E=C+D)	
		CP Competenza (G)	Competenza (H)	di Compet. (I)	da Compet. (L)	Compet. (M=I+L)	
		CS Cassa (O)	Cassa (P)	Tot. Cassa (Q)			
T			Tot. Res. (S=D+L)	Tot. Imp. (T=E+M)			
TITOLO II =====							
SPESE IN CONTO CAPITALE							
CATEGORIA VI -----							
SPESE IN CONTO CAPITALE							
Cod. 206000 Cap. 20601 Art.							
Rinnovo ed acquisto immobili	RS	337.597,39	254.188,33	254.188,33	83.409,06	337.597,39	
	CP	7.746,85	6.713,94	6.713,94		6.713,94	-1.032,91
	CS	345.344,25	260.902,27	260.902,27			-84.441,98
( 60 )	T				83.409,06	344.311,33	
Cod. 206000 Cap. 20602 Art.							
Rinnovo ed acquisto arredi ed attrezzature.....	RS						
	CP	6.197,48	5.303,96	5.303,96	893,52	6.197,48	
	CS	6.197,48	5.303,96	5.303,96			-893,52
( 61 )	T				893,52	6.197,48	
Cod. 206000 Cap. 20603 Art.							
Premi di assicurazione T.F.R. personale dipendente.....	RS						
	CP	16.791,05	11.046,41	11.046,41		11.046,41	-5.744,64
	CS	16.791,05	11.046,41	11.046,41			-5.744,64
( 62 )	T					11.046,41	
Cod. 206000 Cap. 20604 Art.							
T.F.R. per polizze assicurative personale dipendente.....	RS						
	CP						
	CS						
	T						
TOTALE CATEGORIA VI							
	RS	337.597,39	254.188,33	254.188,33	83.409,06	337.597,39	
	CP	30.735,38	23.064,31	23.064,31	893,52	23.957,83	-6.777,55
	CS	368.332,78	277.252,64	277.252,64			-91.080,14
	T				84.302,58	361.555,22	

## XIV LEGISLATURA — DISEGNI DI LEGGE E RELAZIONI — DOCUMENTI

## CENTRO ITALIANO STUDI ALTO MEDIOEVO

DESCRIZIONE	STANZIAMENTI DEFINITIVI DI BILANCIO	CONTO TESORERIA	DETERMINAZIONI DEL CONSIGLIO			MINORI RESIDUI o ECONOMIE
		PAGAMENTI	PAGAMENTI	RESIDUI DA RIP.	I M P E G N I	
RS	Residui (A)	Residui (B)	da Residui (C)	da Residui (D)	Residui (E=C+D)	(F=A-E)
CP	Competenza (G)	Competenza (H)	di Compet. (I)	da Compet. (L)	Compet. (M=I+L)	(N=G-M)
CS	Cassa (O)	Cassa (P)	Tot. Cassa (Q)			(R=O-Q)
T				Tot. Res. (S=D+L)	Tot. Imp. (T=E+M)	
RIASSUNTO DEL TITOLO II *****						
SPESE IN CONTO CAPITALE						
CATEGORIA VI -----						
SPESE IN CONTO CAPITALE						
RS	337.597,39	254.188,33	254.188,33	83.409,06	337.597,39	
CP	30.735,38	23.064,31	23.064,31	893,52	23.957,83	-6.777,55
CS	368.332,78	277.252,64	277.252,64			-91.080,14
T				84.302,58	361.555,22	
TOTALE DEL TITOLO II						
RS	337.597,39	254.188,33	254.188,33	83.409,06	337.597,39	
CP	30.735,38	23.064,31	23.064,31	893,52	23.957,83	-6.777,55
CS	368.332,78	277.252,64	277.252,64			-91.080,14
T				84.302,58	361.555,22	



## XIV LEGISLATURA — DISEGNI DI LEGGE E RELAZIONI — DOCUMENTI

## CENTRO ITALIANO STUDI ALTO MEDIOEVO

DESCRIZIONE	STANZIAMENTI DEFINITIVI DI BILANCIO	CONTO TESORERIA		DETERMINAZIONI DEL CONSIGLIO			MINORI RESIDUI o ECONOMIE
		PAGAMENTI	PAGAMENTI	RESIDUI DA RIP.	IMPEGNI		
RS	Residui (A)	Residui (B)	da Residui (C)	da Residui (D)	Residui (E=C+D)	(F=A-E)	
CP	Competenza (G)	Competenza (H)	di Compet. (I)	da Compet. (L)	Compet. (M=I+L)	(N=G-M)	
CS	Cassa (O)	Cassa (P)	Tot. Cassa (Q)			(R=O-Q)	
T				Tot. Res. (S=D+L)	Tot. Imp. (T=E+M)		
<b>TITOLO III</b> -----							
PARTITE DI GIRO E CONTABILITA' SPECIALI							
<b>CATEGORIA VII</b> -----							
PARTITE DI GIRO							
Cod. 307000 Cap. 30701 Art.							
Spese per conto terzi.....	RS						
	CP	0,52	12.391,74	12.391,74		12.391,74	12.391,22
	CS	172,04	12.391,74	12.391,74			12.219,68
( 63)	T					12.391,74	
Cod. 307000 Cap. 30702 Art.							
Ritenute erariali su stipendi	RS	4.538,81	4.538,81	4.538,81		4.538,81	
e compensi vari.....	CP	11.362,05	36.146,93	36.146,93	1,18	36.148,11	24.786,04
	CS	15.900,87	40.685,74	40.685,74			24.784,87
( 64)	T				1,18	40.686,92	
Cod. 307000 Cap. 30703 Art.							
Anticipazione di cassa al Ragioniere.....	RS						
	CP	14.460,79	27.372,19	27.372,19		27.372,19	12.911,40
	CS	14.460,79	27.372,19	27.372,19			12.911,40
( 65)	T					27.372,19	
Cod. 307000 Cap. 30704 Art.							
Anticipaz. di cassa al Direttore e della Rivista Studi Medievali.....	RS						
	CP	516,46	516,46	516,46		516,46	
	CS	516,46	516,46	516,46			
( 66)	T					516,46	
Cod. 307000 Cap. 30705 Art.							
Anticipazioni diverse.....	RS						
	CP						
	CS						
	T						

## XIV LEGISLATURA — DISEGNI DI LEGGE E RELAZIONI — DOCUMENTI

## CENTRO ITALIANO STUDI ALTO MEDIOEVO

DESCRIZIONE	STANZIAMENTI DEFINITIVI DI BILANCIO	CONTO TESORERIA		DETERMINAZIONI DEL CONSIGLIO			MINORI RESIDUI o ECONOMIE
		PAGAMENTI	PAGAMENTI	RESIDUI DA RIP.	I M P E G N I		
	RS Residui (A)	Residui (B)	da Residui (C)	da Residui (D)	Residui (E=C+D)		(F=A-E)
	CP Competenza (G)	Competenza (H)	di Compet. (I)	da Compet. (L)	Compet. (M=I+L)		(N=G-M)
	CS Cassa (O)	Cassa (P)	Tot. Cassa (Q)				(R=O-Q)
T				Tot. Res. (S=D+L)	Tot. Imp. (T=E+M)		
Cod. 307000 Cap. 30706 Art.							
Ritenute previdenz. assistenz. indacali a carico personale.	RS 1.827,57	1.827,57	1.827,57		1.827,57		
	CP 2.582,28	13.857,23	13.857,23		13.857,23	11.274,95	
	CS 4.409,85	15.684,80	15.684,80			11.274,95	
( 6 ) T					15.684,80		
Cod. 307000 Cap. 30707 Art.							
Spese per il progetto Medioevo Europa.....	RS 22.423,30	1.278,67	1.278,67	21.144,63	22.423,30		
	CP						
	CS 22.423,30	1.278,67	1.278,67			-21.144,63	
( 66 ) T				21.144,63	22.423,30		
Cod. 307000 Cap. 30708 Art.							
Anticipaz. di cassa al Presidente e al Direttore.....	RS						
	CP						
	CS						
	T						
TOTALE CATEGORIA VII	RS 28.789,68	7.645,05	7.645,05	21.144,63	28.789,68		
	CP 28.922,10	90.284,55	90.284,55	1,18	90.285,73	61.363,63	
	CS 57.883,33	97.929,60	97.929,60			40.046,27	
	T			21.145,81	119.075,41		

## XIV LEGISLATURA — DISEGNI DI LEGGE E RELAZIONI — DOCUMENTI

## CENTRO ITALIANO STUDI ALTO MEDIOEVO

DESCRIZIONE		STANZIAMENTI DEFINITIVI DI BILANCIO	CONTO TESORERIA	DETERMINAZIONI DEL CONSIGLIO			MINORI RESIDUI o ECONOMIE
			PAGAMENTI	PAGAMENTI	RESIDUI DA RIP.	IMPEGNI	
	RS	Residui (A)	Residui (B)	da Residui (C)	da Residui (D)	Residui (E=C+D)	(F=A-E)
	CP	Competenza (G)	Competenza (H)	di Compet. (I)	da Compet. (L)	Compet. (M=I+L)	(N=G-M)
	CS	Cassa (O)	Cassa (P)	Tot. Cassa (Q)			(R=O-Q)
T				Tot. Res. (S=D+L)	Tot. Imp. (T=E+M)		
RIASSUNTO DEL TITOLO III *****							
PARTITE DI GIRO E CONTABILITA' SPECIALI							
CATEGORIA VII -----							
PARTITE DI GIRO	RS	28.789,68	7.645,05	7.645,05	21.144,63	28.789,68	
	CP	28.922,10	90.284,55	90.284,55	1,18	90.285,73	61.363,63
	CS	57.883,33	97.929,60	97.929,60			40.046,27
	T				21.145,81	119.075,41	
TOTALE DEL TITOLO III	RS	28.789,68	7.645,05	7.645,05	21.144,63	28.789,68	
	CP	28.922,10	90.284,55	90.284,55	1,18	90.285,73	61.363,63
	CS	57.883,33	97.929,60	97.929,60			40.046,27
	T				21.145,81	119.075,41	

## XIV LEGISLATURA — DISEGNI DI LEGGE E RELAZIONI — DOCUMENTI

CENTRO ITALIANO STUDI ALTO MEDIOEVO

DESCRIZIONE		STANZIAMENTI	CONTO TESORERIA		DETERMINAZIONI DEL CONSIGLIO		MINORI RESIDUI o ECONOMIE
		DEFINITIVI DI BILANCIO	PAGAMENTI	PAGAMENTI	RESIDUI DA RIP.	IMPEGNI	
	RS	Residui (A)	Residui (B)	da Residui (C)	da Residui (D)	Residui (E=C+D)	(F=A-E)
	CP	Competenza (G)	Competenza (H)	di Compet. (I)	da Compet. (L)	Compet. (M=I+L)	(N=G-M)
	CS	Cassa (O)	Cassa (P)	Tot. Cassa (Q)			(R=O-Q)
T				Tot. Res. (S=D+L)	Tot. Imp. (T=E+M)		
RIEPILOGO TITOLI *****							
TITOLO I							
SPESE CORRENTI	RS	55.248,13	55.177,88	55.177,88		55.177,88	-70,25
	CP	807.009,37	557.809,37	557.809,37	107.580,34	665.389,71	-141.619,66
	CS	797.935,49	612.987,25	612.987,25			-184.948,24
	T				107.580,34	720.567,59	
TITOLO II							
SPESE IN CONTO CAPITALE	RS	337.597,39	254.188,33	254.188,33	83.409,06	337.597,39	
	CP	30.735,38	23.064,31	23.064,31	893,52	23.957,83	-6.777,55
	CS	368.332,78	277.252,64	277.252,64			-91.080,14
	T				84.302,58	361.555,22	
TITOLO III							
PARTITE DI GIRO E CONTABILITA' SPECIALI	RS	28.789,68	7.645,05	7.645,05	21.144,63	28.789,68	
	CP	28.922,10	90.284,55	90.284,55	1,18	90.285,73	61.363,63
	CS	57.883,33	97.929,60	97.929,60			40.046,27
	T				21.145,81	119.075,41	
TITOLO IV							
	RS						
	CP						
	CS						
	T						
TOTALE GENERALE	RS	421.635,20	317.011,26	317.011,26	104.553,69	421.564,95	-70,25
	CP	866.666,85	671.158,23	671.158,23	108.475,04	779.633,27	-87.033,58
	CS	1.224.151,60	988.169,49	988.169,49			-235.982,11
	T				213.028,73	1.201.198,22	

## XIV LEGISLATURA — DISEGNI DI LEGGE E RELAZIONI — DOCUMENTI

## CENTRO ITALIANO STUDI ALTO MEDIOEVO

DESCRIZIONE		STANZIAMENTI	CONTO TESORERIA	DETERMINAZIONI DEL CONSIGLIO			MINORI RESIDUI o ECONOMIE
		DEFINITIVI DI BILANCIO	PAGAMENTI	PAGAMENTI	RESIDUI DA RIP.	I M P E G N I	
	RS	Residui (A)	Residui (B)	da Residui (C)	da Residui (D)	Residui (E=C+D)	(F=A-E)
	CP	Competenza (G)	Competenza (H)	di Compet. (I)	da Compet. (L)	Compet. (M=I+L)	(N=G-M)
	CS	Cassa (O)	Cassa (P)	Tot. Cassa (Q)			(R=O-Q)
T				Tot. Res. (S=D+L)	Tot. Imp. (T=E+M)		
Cap. Art.							
Saldo finanziario negativo presunto al termine dell'eser- cizio precedente.....							
Cap. Art.							
Deficit di cassa presunto all'inizio dell'esercizio....							
TOTALE GENERALE DELLE USCITE	RS	421.635,20	317.011,26	317.011,26	104.553,69	421.564,95	
	CP	866.666,85	671.158,23	671.158,23	108.475,04	779.633,27	
	CS	1.224.151,60	988.169,49	988.169,49			
	T				213.028,73	1.201.198,22	

## XIV LEGISLATURA — DISEGNI DI LEGGE E RELAZIONI — DOCUMENTI

## QUADRO GENERALE RIASSUNTIVO

ENTRATA	COMPETENZA			CASSA		
	Prev. Iniziali	Prev. Definit	Accertamenti	Prev. Iniziali	Prev. Definit	Riscossioni
TITOLO I						
ENTRATE CORRENTI	747.881,24	747.881,24	755.536,51	1.005.830,23	1.005.830,23	964.913,45
TITOLO II						
ENTRATE IN CONTO CAPITALE						
TITOLO III						
PARTITE DI GIRO	28.922,10	28.922,10	90.285,73	247.797,63	247.797,63	122.881,03
TITOLO INESISTENTE NUMERO 4						
TOTALE ENTRATE FINALI	776.803,34	776.803,34	845.822,24	1.253.627,86	1.253.627,86	1.087.794,48
TITOLO INESISTENTE NUMERO 5						
TOTALE	776.803,34	776.803,34	845.822,24	1.253.627,86	1.253.627,86	1.087.794,48
AVANZO DI AMMINISTRAZIONE	89.863,50	89.863,50				
FONDO INIZIALE DI CASSA				366.319,86	366.319,86	366.319,86
TOTALE COMPLESSIVO ENTRATE	866.666,84	866.666,84	845.822,24	1.619.947,72	1.619.947,72	1.454.114,34

## XIV LEGISLATURA — DISEGNI DI LEGGE E RELAZIONI — DOCUMENTI

## QUADRO GENERALE RIASSUNTIVO

S P E S A	C O M P E T E N Z A			C A S S A		
	Prev. Iniziali	Prev. Definit.	Impegni	Prev. Iniziali	Prev. Definit.	Pagamenti
TITOLO I						
SPESE CORRENTI	807.009,37	807.009,37	665.389,71	797.935,49	797.935,49	612.987,25
TITOLO II						
SPESE IN CONTO CAPITALE	30.735,38	30.735,38	23.957,83	368.332,78	368.332,78	277.252,64
TOTALE SPESE FINALI	837.744,75	837.744,75	689.347,54	1.166.268,27	1.166.268,27	890.239,89
TITOLO III						
PARTITE DI GIRO E CONTABILITA' SPECIALI	28.922,10	28.922,10	90.285,73	57.883,33	57.883,33	97.929,60
TITOLO INESISTENTE NUMERO 4						
TOTALE	866.666,85	866.666,85	779.633,27	1.224.151,60	1.224.151,60	988.169,49
DISAVANZO DI AMMINISTRAZIONE						
TOTALE COMPLESSIVO SPESE	866.666,85	866.666,85	779.633,27	1.224.151,60	1.224.151,60	988.169,49

## XIV LEGISLATURA — DISEGNI DI LEGGE E RELAZIONI — DOCUMENTI

RISULTATI DIFFERENZIALI	COMPETENZA			CASSA		
	Prev. Iniziali	Prev. Definit	Accert/Impegn	Prev. Iniziali	Prev. Definit	Riscoss/Pagam
A) ENTRATE TITOLI I-II-III.....	776.803,34	776.803,34	845.822,24	1.253.627,86	1.253.627,86	1.087.794,48
SPESE CORRENTI (Titolo I)...	807.009,37	807.009,37	665.389,71	797.935,49	797.935,49	612.987,25
DIFFERENZA.....	-30.206,03	-30.206,03	180.432,53	455.692,37	455.692,37	474.807,23
B) ENTRATE TITOLI I-II-III.....	776.803,34	776.803,34	845.822,24	1.253.627,86	1.253.627,86	1.087.794,48
SPESE CORRENTI. (NETTO AMM.)..	807.009,37	807.009,37	665.389,71	797.935,49	797.935,49	612.987,25
RIMBORSO MUTUI IN ESTINZIONE						
SITUAZIONE ECONOMICA.....	-30.206,03	-30.206,03	180.432,53	455.692,37	455.692,37	474.807,23
C) ENTRATE FINALI (I-II-III-IV)	776.803,34	776.803,34	845.822,24	1.253.627,86	1.253.627,86	1.087.794,48
SPESE FINALI (Titoli I-II)...	837.744,75	837.744,75	689.347,54	1.166.268,27	1.166.268,27	890.239,89
SALDO NETTO .....	-60.941,41	-60.941,41	156.474,70	87.359,59	87.359,59	197.554,59
D) ENTRATE FINALI (NETTO CRED.)	776.803,34	776.803,34	845.822,24	1.253.627,86	1.253.627,86	1.087.794,48
SPESE FINALI (NETTO PARTEC.)	837.744,75	837.744,75	689.347,54	1.166.268,27	1.166.268,27	890.239,89
ACCREDITAMENTO/ADDEBITAMENTO	-60.941,41	-60.941,41	156.474,70	87.359,59	87.359,59	197.554,59
E) SPESE TITOLI I-II-III-IV....	866.666,85	866.666,85	779.633,27	1.224.151,60	1.224.151,60	988.169,49
ENTRATE TIT. I-II-III-IV-VI..	776.803,34	776.803,34	845.822,24	1.253.627,86	1.253.627,86	1.087.794,48
RICORSO DI MERCATO.....	89.863,51	89.863,51				



## QUADRO RIASSUNTIVO DELLA GESTIONE DI CASSA

	C O N T O		
	RESIDUI	COMPETENZA	T O T A L E
R I S C O S S I O N I . . . . .	681.626,61	772.487,73	1.454.114,34
P A G A M E N T I . . . . .	317.011,26	671.158,23	988.169,49
F O N D O C A S S A A L 3 1 D I C E M B R E 2 0 0 2			465.944,85

## QUADRO RIASSUNTIVO DELLA GESTIONE FINANZIARIA

	G E S T I O N E		
	RESIDUI	COMPETENZA	T O T A L E
R I S C O S S I O N I .....	681.626,61	772.487,73	1.454.114,34
P A G A M E N T I .....	317.011,26	671.158,23	988.169,49
F O N D O C A S S A			
F O N D O C A S S A (Presso la Tesoreria Statale)			465.944,85
R E S I D U I A T T I V I (al netto dei Fondi di Cassa presso la Tesoreria Statale)	332.400,26	73.334,51	405.734,77
S O M M A .....			871.679,62
R E S I D U I P A S S I V I	104.553,69	108.475,04	213.028,73
AVANZO-DISAVANZO DI AMMINISTRAZIONE AL 31 DICEMBRE 2002			658.650,89
RESIDUI PASSIVI PERENTI			
AVANZO-DISAVANZO DI AMMINISTRAZIONE DISPONIBILE AL 31-12-02			658.650,89

**SITUAZIONE PATRIMONIALE**

N.	DESCRIZIONE	Al principio dell'esercizio 2002	VARIAZIONI		Alla fine dell'esercizio 2002
			in più	in meno	

**ATTIVO**

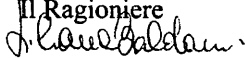
1	Fondi rustici				
2	Fabbricati	€ 1.716.277,06	€ 6.713,94	€ 166.449,15	€ 1.556.541,85
3	Censi, canoni				
4	Titoli pubblici-privati				
5	Redditi ipotecari				
6	Produzione libraria	€ 1.368.189,80	€ -----	€ 548.435,96	€ 819.753,84
7	Biblioteca specialistica	€ -----	€ 118.121,00	€ -----	€ 118.121,00
8	Materiale didattico				
9	Mobilio,arredi,attrezzature	€ 300.555,54	€ 109.267,47	€ -----	€ 409.823,01
10	Capitali da investire				
11	Residui attivi	€ 653.042,84	€ -----	€ 247.308,07	€ 405.734,77
12	Fondo di cassa	€ 366.319,86	€ 99.624,99	€ -----	€ 465.944,85
13	Depositi di terzi				
14	Credito per quote TFR	€ 57.225,97	€ 11.046,41	€ -----	€ 68.272,38
15	Rivalutazione quote TFR	€ 15.605,38	€ -----	€ -----	€ 15.605,38
	<b>TOTALE DELL'ATTIVO</b>	<b>€ 4.477.216,45</b>	<b>€ 344.773,81</b>	<b>€ 962.193,18</b>	<b>€ 3.859.797,08</b>

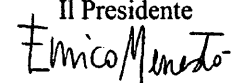
**PASSIVO**

1	Residui passivi	€ 421.635,19	€ -----	€ 208.606,47	€ 213.028,73
2	Censi,canoni passivi				
3	Depositi cauzionali terzi				
4	Fondo amm.to immobili	€ 62.023,49	€ 31.256,35	€ -----	€ 93.279,83
5	Fondo amm.to mobili ecc.	€ 178.536,06	€ 17.673,87	€ -----	€ 196.209,92
6	Fondo T.F.R.	€ 57.225,97	€ 11.046,41	€ -----	€ 68.272,38
	<b>TOTALE DEL PASSIVO</b>	<b>€ 719.420,69</b>	<b>€ 59.976,63</b>	<b>€ 208.606,47</b>	<b>€ 570.790,86</b>

**RIEPILOGO DELLA SITUAZIONE PATRIMONIALE**

N.		Al principio dell'esercizio 2002	VARIAZIONI		Alla fine dell'esercizio 2002
			in più	in meno	
1	ATTIVO	€ 4.477.216,45	€ 344.773,81	€ 962.193,18	€ 3.859.797,08
2	PASSIVO	€ 719.420,69	€ 59.976,63	€ 208.606,47	€ 570.790,86
<b>PATRIMONIO NETTO :</b>					
	al 31.12.2001	€ 3.757.795,75	€ 284.797,18	€ 753.586,71	
	al 31.12.2002				€ 3.289.006,22
	Diminuzione di attività come al conto economico	€ 468.789,53			
	<b>TOTALE</b>	<u>€ 3.289.006,22</u>			<u>€ 3.289.006,22</u>

Il Ragioniere  


Il Presidente  




ENTE CASA BUONARROTI (E.C.B.)

---

## BILANCIO D'ESERCIZIO 2002



## RELAZIONE DEL PRESIDENTE







FONDAZIONE CASA BUONARROTI

## RELAZIONE DEL PRESIDENTE AL BILANCIO CON CONSUNTIVO 2002

Signori Consiglieri,

sottopongo alla Loro attenzione ed approvazione il bilancio consuntivo per l'anno 2002.

Premetto, anzitutto, che l'anno in corso si è chiuso con un avanzo economico pari a Euro 34.316,37 così come evidenziato dal Conto Economico 2002. Tale risultato è stato ottenuto grazie ad entrate pari a euro 437.590,49, nell'ambito delle quali spiccano "Trasferimenti da altri Enti" per un importo di Euro 247.820,98 e "Entrate derivanti dalla vendita di beni e prestazioni di servizi ctg VII (diritti d'ingresso, ecc.)" per un importo pari a Euro 78.736,85.

Nel complesso, rispetto all'anno 2001, nel quale erano presenti entrate pari a Euro 437.297,58, si è registrato un lievissimo aumento pari a Euro 300,00 circa.

Dal lato delle uscite, il Conto Economico evidenzia la somma di Euro 403.274,12 dovuta principalmente all'incidenza delle voci:

a)	Oneri per il Personale in servizio	Euro 80.309,34
b)	Spese acquisto beni consumo e servizi	Euro 140.426,95
c)	Spese ctg X (mostre)	Euro 161.433,50
d)	Oneri tributari	Euro 21.104,33.

Per quanto riguarda le uscite si evidenzia un decremento rispetto ai valori riscontrati nell'anno 2001 frutto della politica di contenimento dei costi posta in essere:

Pertanto si hanno 403.274,12 Euro contro 435.999,34 Euro. Il decremento, quindi, è sull'ordine di 32.000,00 euro, circa.

Risulta abbastanza chiaro che a fronte di entrate sostanzialmente invariate rispetto al 2001 si sono registrate uscite decisamente inferiori rispetto, sempre, al precedente esercizio, per cui è venuto a determinarsi l'avanzo economico sopra evidenziato di euro 34.316,37.

Il positivo risultato economico registrato nel 2002 ha contribuito a far incrementare l'avanzo di amministrazione dell'Ente, che si è assestato al 31 dicembre 2002 a Euro 83.379,07.

Per quanto sopraesposto ritengo che il bilancio consuntivo 2002 possa essere dalle SS.VV. approvato.

Il Presidente  
Prof. Luciano Berti

Firenze, 30 Aprile 2003



## FONDAZIONE CASA BUONARROTI

Verbale del Consiglio di Amministrazione  
dell'Ente Casa Buonarroti del 30 aprile 2003

Alle ore 15 del 30 aprile 2003, a seguito di regolare convocazione di cui alla lettera Prot. n. 16720/A del 28 aprile 2003, nella Sala della Presidenza della Casa Buonarroti, si è riunito il Consiglio di Amministrazione dell'Ente Casa Buonarroti, non essendo ancora stati nominati i nuovi Organi della neo costituita Fondazione, per discutere e deliberare sul seguente ordine del giorno:

- 1) Approvazione del Bilancio consuntivo 2002
- 2) Comunicazioni del Presidente
- 3) Varie ed eventuali

Sono presenti: Prof. Luciano Berti, Presidente; Dott.ssa Pina Ragonieri, Direttore; Cav. Romeo Zigrossi, Amministratore Economico; i Consiglieri Dott.ssa Franca Arduini, Prof. Antonio Paolucci; Il Sindaco Revisore Rag. Norberto Malcontenti.

Verbalizza l'amministratore economo Geom. Romeo Zigrossi.

Il Direttore Dott.ssa Ragonieri comunica al Consiglio di aver espletato tutte le formalità presso le varie Istituzioni di competenza per la nomina del Comitato Scientifico, organo della Fondazione, così come deliberato dalla riunione del Consiglio del 13 febbraio 2003.

Il Rag. Malcontenti precisa al Consiglio che la sua presenza è ad interim fino alla nomina del nuovo Collegio Sindacale e che sarebbe opportuno che i Revisori iscritti nel Registro dei Revisori Contabili fossero, comunque, tutti della piazza di Firenze per espletare al meglio le proprie funzioni.

Il Geom. Zigrossi espone ai presenti il bilancio consuntivo 2002. Viene esaminato il prospetto delle entrate, delle uscite, la situazione patrimoniale, il conto economico e la situazione amministrativa. Il Geom. Zigrossi esalta il buon andamento dei conti evidenziando un avanzo economico pari a € 34.316,37 e un avanzo di amministrazione pari a € 83.379,07. La Dott.ssa Ragonieri precisa l'importanza del contributo dell'Ente Cassa di Risparmio di Firenze che ha interamente finanziato la mostra "Il Mito di Ganimede". Dopo ampia ed esaustiva discussione il bilancio è approvato all'unanimità; per quanto riguarda una più approfondita verifica di cassa il Rag. Malcontenti dichiara che verrà effettuata in data Venerdì 2 maggio.

La Dott.ssa Ragonieri fa presente l'importanza della liquidità di cassa in quanto la tabella ministeriale, con i relativi contributi, non è stata ancora approvata e la necessità di un regolamento interno per l'amministrazione e per il personale. Precisa, inoltre, che da parte delle società Relitalia e Borghi International vi è la proposta di entrare a far parte del Consiglio d'Amministrazione della Fondazione attraverso anche l'elargizione di contributi.

Non essendovi altri argomenti di discussione l'assemblea si scioglie alle ore 17,30.

Il Verbalizzante

Il Presidente

**RELAZIONE  
DEL COLLEGIO DEI REVISORI**



**Ente Casa Buonarroti**  
**COLLEGIO DEI REVISORI**

**Relazione al conto consuntivo per l'anno 2002**

Il giorno 10 del mese di maggio 2003 il sottoscritto Norberto Malcontenti, revisore dei conti dell'Ente Casa Buonarroti in rappresentanza del Ministero dell'Economia e delle Finanze, nominato con decreto del Ministro dell'Economia e delle Finanze del 9 ottobre 2002 (vedi nota prot. n. 30471 della stessa data della Ragioneria Generale dello Stato - Ispettorato Generale di Finanza), ha preso visione della documentazione relativa al conto consuntivo per l'anno 2002, predisposta dall'Amministratore Economo, geom. Romeo Zigrossi, e portato in data 30 aprile 2003 al giudizio del Consiglio dell'Ente che, nella seduta pomeridiana dello stesso giorno, ha dato la propria approvazione.

Si dà atto che l'Ente Casa Buonarroti, con decreto ministeriale del 27 dicembre 2002 è stata trasformata in Fondazione di diritto privato, avente personalità giuridica; non essendo peraltro stata perfezionata la nomina degli organi statutari, ivi compreso il nuovo collegio dei revisori ed un regolamento di contabilità conseguente al diverso assetto contabile in considerazione della dovuta adozione di un bilancio civilistico, lo scrivente revisoreconcorda con la richiesta del vecchio Consiglio di considerare ancora proprio compito l'espressione del parere sul conto consuntivo relativo all'anno 2002.

Lo scrivente, preso atto altresì dell'assenza degli altri due componenti del collegio, a nomina del Ministero per i Beni Culturali, procede comunque all'esame dei modelli contabili del conto, che presentano le seguenti risultanze:

**CONTO FINANZIARIO**

Entrate correnti	345.795,86	
Altre entrate	91.794,63	
Partite di giro	23.728,47	
<b>Totale entrate</b>	<b>461.318,96</b>	<b>461.318,96</b>
Spese correnti	401.582,41	
Spese in conto capitale	1.691,71	
Partite di giro	23.728,47	
<b>Totale uscite</b>	<b>427.002,59</b>	<b>427.002,59</b>
<b>Avanzo di competenza</b>		<b>34.316,37</b>

**ENTRATE**

Il sottoscritto ha preventivamente verificato che gli importi iniziali delle entrate del Conto Finanziario, sono gli stessi della previsione definitiva stabilita a seguito del previsto assestamento di bilancio di previsione del 2002, 457.153,18 euro; si sono successivamente realizzate limitate variazioni in aumento sulle partite di giro, 2.358,98 euro (che pareggiano con quelle in aumento nelle spese) e sulle altre entrate per 1.806,10 euro.

Le entrate sono costituite, per la parte corrente dal contributo ordinario del Ministero, 21.529,19 euro, da contributi di Enti territoriali (Regione e Comune), 76.445,69 euro, e, per la restante parte da contributi di Banche e Relitalia.

Le altre entrate, 91.794,63 euro, sono relative ad attività, quali diritti di ingresso, fitti ed interessi attivi e canoni e concessioni diverse.

Le entrate per partite di giro pareggiano con le omologhe spese.

Tutte le entrate previste risultano regolarmente accertate; a fine esercizio rimaneva invece da riscuotere il contributo del Comune di Firenze, 51.645,69 euro ed i proventi delle concessioni degli spazi per la vendita delle pubblicazioni, per 2.117,63 euro, oltre a 268,56 entrate per partite di giro, in tutto 54.031,68 che costituiscono i residui attivi dell'esercizio corrente.

### **USCITE**

Analogamente a quanto specificato per le entrate, il sottoscritto ha accertato la corrispondenza degli importi iniziali delle Uscite con le previsioni definitive scaturite dall'assestamento del bilancio del 2002. Sono state successivamente apportate variazioni agli stanziamenti definitivi, in diminuzione per 30.150,59 euro, corrispondente ad un aumento nelle partite di giro, lo stesso delle entrate, ed una diminuzione nelle spese correnti di 32.527,29 euro, distribuita omogeneamente fra tutti i capitoli.

Fatta eccezione per i 23.728,47 euro di uscite per partite di giro che, come sopra detto pareggiano con le correlate poste in entrata, le uscite sono costituite in misura pressoché totale da spese correnti.

Emergono fra queste in particolare tutti i tipi di compensi, competenze e oneri assicurativi per personale ed organi, 84.503,20 euro, oneri tributari per 22.047,99 euro, compensi e relativi oneri a collaboratori per 54.928,29 euro, spese per la gestione 77.171,69 euro e spese per attività istituzionali dell'Ente, 161.433,50 euro.

Tutte le spese previste sono state impegnate; rimangono da pagare spese impegnate nell'esercizio 2002 per complessivi 24.485,02 euro, che costituiscono i residui della gestione di competenza dell'anno 2002.

### **CONTO ECONOMICO**

Le risultanze del conto economico concordano con quelle del conto finanziario; infatti il risultato della gestione che emerge è il medesimo. Se dai 437.590,49 euro delle entrate si sottraggono i 403.274,12 euro delle spese si ha un avanzo economico di 34.316,37 euro.

Non si registrano entrate accertate né spese impegnate negli esercizi precedenti, di pertinenza del presente esercizio.

### **SITUAZIONE AMMINISTRATIVA**

La situazione amministrativa finanziaria al 31 dicembre 2002 presentava le seguenti risultanze finali:

Fondo di cassa iniziale	192.636,62
Riscossioni	
in conto competenza	407.287,08
in conto residui	2.560,18
Pagamenti	
in conto competenza	402.517,57
in conto residui	92.152,49
<i>Fondo di cassa a fine esercizio</i>	<i>107.813,82</i>

I dati della situazione amministrativa sopra esposti, alla pagina 6 del conto consuntivo, concordano con le scritture del giornale di cassa.

L'avanzo complessivo di amministrazione emergente alla fine dell'esercizio 2002 era il seguente:

## XIV LEGISLATURA — DISEGNI DI LEGGE E RELAZIONI — DOCUMENTI

Fondo di cassa al 31/12/2002	107.813,82
Residui attivi	
dell'esercizio	54.031,88
Residui passivi	
dell'esercizio	24.485,02
degli esercizi precedenti	53.981,61
<b>Avanzo complessivo al 31/12/2002</b>	<b>83.379,07</b>

La riconciliazione dell'avanzo così determinato con le risultanze degli anni precedenti può essere così rappresentata:

Avanzo di competenza dell'anno 2002	34.316,37
Avanzo complessivo al 31/12/2001	48.589,45
Minori residui passivi del 2001	473,25
<b>Avanzo complessivo al 31/12/2002</b>	<b>83.379,07</b>

La differenza di 473,25 euro sopra descritta risulta da minori residui passivi dell'anno 2001 accertati in relazione a minori somme dovute, rispetto a quelle previste, per accantonamenti per indennità di fine rapporto, alla data del 31 dicembre 2001; 1.194,80 euro anziché 1.668,05. Tale differenza è stata pertanto oggetto di radiazione.

**SITUAZIONE PATRIMONIALE**

Alla fine dell'esercizio 2002 la consistenza patrimoniale netta dell'Ente, emergente dalla documentazione prodotta dall'Amministratore economo, era di 802.746,00 euro, contro una consistenza all'inizio del 2002 determinata in 754.096,95 euro.

Il dato relativo all'anno 2001 peraltro non corrisponde ai dati finali del conto consuntivo di tale esercizio approvato dal Consiglio di amministrazione dell'Ente. Infatti, nella situazione al 31/12/2001 non erano stati inseriti, per un errore materiale di trascrizione, residui passivi dell'anno in questione, per un ammontare di 54.738,19 euro mentre erano erroneamente state maggiorate di 92,19 euro le poste attive, causa duplicazione di registrazioni nel registro del conto corrente postale di entrate presenti sul conto corrente bancario. Per tale motivo il patrimonio netto a fine 2001 rappresentato nei modelli allegati al conto consuntivo era di 808.927,33, uguale al patrimonio reale ora rettificato in 754.096,95 più l'ammontare della somma algebrica - 54.830,38 - fra il residuo non inserito e le erronee maggiorazioni delle poste attive. Dei citati errori è stato dato atto dall'Amministratore economo con dichiarazione prot. n. 16751/A del 7 maggio 2003, che si allega alla presente relazione e che sarà trasmessa alla Corte dei Conti a correzione dei dati comunicati circa la situazione patrimoniale del 2001.

Il mancato inserimento del residuo nella rappresentazione della situazione patrimoniale non ha determinato alterazioni del risultato dell'esercizio 2001, bensì solo la non corrispondenza del relativo modello alla restante documentazione prodotta.

**GESTIONE RESIDUI**

Nell'anno 2002 si sono formati residui attivi per 54.031,88 euro; tali residui sono costituiti soprattutto dal finanziamento del Comune di Firenze, 51.645,69 euro ancora da riscuotere, e 2.117,63 euro di canoni per concessione di spazi per la vendita di pubblicazione, oltre 268,56 relativi a partite di giro.

I residui attivi al 31 dicembre dello scorso anno, 2.560,18 euro, sono stati interamente riscossi.



Nel 2002 si sono altresì formati residui passivi per 24.485,02 euro. Si tratta di compensi ad organi e revisori, 1.342,80 euro, pagamenti per attività di gestione, 13.552,13 euro, oneri tributari e finanziari per 99,38 euro, pagamenti per mostre 7.799,00 euro, e accantonamenti per indennità di fine rapporto da saldare, 1.691,71 euro. Si tratta in ogni caso di specifici impegni verificati e, ove il caso, fatturati.

Sono rimasti da pagare 53.981,61 euro dell'esercizio finanziario 2001. Si tratta di 1.497,71 euro per compensi a organi e revisori e 52.483,90 euro costituiti da somme da pagare per restauro di beni immobili e mobili.

Nel merito lo scrivente revisore, dopo aver analizzato la natura dei residui sopra descritti, ritiene di poter concordare con la determinazione degli stessi effettuata per quelli insorti nell'anno 2002, sia quelli attivi che quelli passivi.

Esprime riserve invece sulla corretta determinazione dei residui passivi insorti nell'anno 2001 e/o negli esercizi precedenti.

Ritiene infatti che il residuo relativo a pagamenti effettuati circa i compensi ai revisori dei conti vada ridotto in considerazione della totale assenza dei due rappresentanti del Ministero dei Beni culturali (da notizie pervenute per le vie brevi risulterebbe che gli stessi abbiano rassegnato le dimissioni - espressione impropria in quanto chi riceve un incarico può solo chiedere di essere sollevato dallo stesso).

Ritiene altresì che debba essere riconsiderato il cospicuo residuo passivo commisurato in 52.483,90 euro relativo a lavori di restauro. Appare infatti che il residuo non sia stato correttamente costituito in quanto non corrisponderebbe a specifici impegni relativi a lavori, o altro intervento, ordinati ed in corso di realizzazione, bensì a semplici progetti e/o indirizzi, in corso di assunzione al 31/12/2001, comunque non perfezionati, non seguiti da specifici impegni. Lo scrivente revisore è pertanto del parere che il consiglio, dopo puntuale accertamento sulla concretizzazione o meno dell'impegno (tenuto anche conto che nell'intero 2002 non si è verificato alcun movimento), in caso negativo proceda a riacuire in tutto o in parte il residuo, riadeguando con ciò contestualmente l'avanzo complessivo al 31 dicembre 2002. L'operazione potrebbe trovare rappresentazione nelle scritture dell'anno 2003.

Lo scrivente ha infine controllato, a campione, l'esistenza e l'eshaustività della documentazione relativa alla gestione amministrativa dell'anno 2002, compendiata nel conto esaminato. A tal fine ha preso visione dei documenti relativi ai seguenti mandati:


- *mandato n. 69* del 20 dicembre 2002 di 1.290 euro - Acquisto di pubblicazioni dalla Libreria Mandragora (unico depositario del materiale acquisito) per 1.590 euro, al netto di una nota di accredito di 300.
- *mandato n. 76* del 20 dicembre 2002 di 401,90 euro - Spese di manutenzione della caldaia. L'urgenza, oltre che l'importo limitato, hanno determinato l'affidamento del lavoro tramite incarico, con trattativa privata, a ditta conosciuta.

Non sono emersi, a proposito delle spese disposte con i mandati sopra descritti, rilievi di natura sostanziale; ad ogni mandato è unita la documentazione probatoria.

L'Amministratore economo ha rilasciato la dichiarazione, nota prot. n. 16757/A dell'8 maggio 2003, che si allega, circa l'inesistenza di gestioni extra bilancio.

A conclusione dell'esame lo scrivente revisore esprime, in nome proprio e non del collegio dei revisori nel suo insieme, nei limiti e con la riserva di accertamento avanzata riguardo l'individuazione del residuo passivo sopra menzionato, parere favorevole all'approvazione del conto consuntivo dell'Ente per l'anno 2002.

**Il revisore dei conti**  
*Norberto Malcontenti*



## BILANCIO CONSUNTIVO

## XIV LEGISLATURA — DISEGNI DI LEGGE E RELAZIONI — DOCUMENTI

ENTE CASA BUONARROTI - CONSUNTIVO 2002 parte 1 <sup>a</sup> ENTRATE					
Conto dei residui					
Cap.	Denominazione	Inizio esercizio	Riscossioni	Variazioni +/-	Fine esercizio
<b>Titolo II - Trasferimenti correnti</b>					
<b>Ctg 3 - Ministero beni culturali</b>					
1	Contributo ordinario	-	-	-	-
2	Contr.attività cult. UC beni librari	-	-	-	-
3	Contr.attività cult. UC beni AAAS	-	-	-	-
4	Ctg4 Contrib.Regione Toscana	-	-	-	-
5	Ctg5 Contrib.Comune Firenze	-	-	-	-
6	Ctg6 Contributi Enti o Privati	-	-	-	-
6a	Ente Cassa Risparmio Firenze	-	-	-	-
6b	Relitalia	-	-	-	-
6c	BBH Exhibits	-	-	-	-
6d	Rolo Banca	-	-	-	-
<b>TOTALI titolo II</b>		-	-	-	-
<b>TITOLO III Altre entrate</b>					
<b>Ctg7 Vendita beni e prest.servizi</b>					
7	Dritti ingresso Museo	-	-	-	-
8	Canoni riprese cine-foto	-	-	-	-
9	Concess.spazi vendita pubblicazioni	2.408,60	2.408,60	-	-
<b>Ctg8 Redditi patrimoniali</b>					
10	Fitto immobili	-	-	-	-
11	Interessi attivi	-	-	-	-
11a	Sopravvenienze attive	-	-	-	-
<b>Ctg10 Entrate non classificabili</b>					
11b	Arrotondamenti attivi	-	-	-	-
<b>TOTALI titolo III</b>		2.408,60	2.408,60	-	-
<b>TITOLO VII Partite di giro</b>					
12	Ctg22 Ritenute irpef	151,58	151,58	-	-
12	Ritenute inps	-	-	-	-
12a	Ritenute 10% e 13% inps	-	-	-	-
<b>TOTALI titolo VII</b>		151,58	151,58	-	-
<b>RIEPILOGO DEI TITOLI</b>					
<b>Titolo II</b>		-	-	-	-
<b>Titolo III</b>		2.408,60	2.408,60	-	-
<b>Titolo VII</b>		151,58	151,58	-	-
<b>TOTALE GENERALE</b>		2.560,18	2.560,18	-	-

## XIV LEGISLATURA — DISEGNI DI LEGGE E RELAZIONI — DOCUMENTI

Conto della Competenza						
Previsioni	Variaz. +/-	Stanz. finale	Riscossioni	Residui	Accertam.	Tot. Resid.
21.529,19	-	21.529,19	21.529,19	-	21.529,19	-
-	-	-	-	-	-	-
-	-	-	-	-	-	-
24.800,00	-	24.800,00	24.800,00	-	24.800,00	-
51.645,69	-	51.645,69	-	51.645,69	51.645,69	51.645,69
138.926,21	0,70	138.926,91	138.926,91	-	138.926,91	-
78.000,00	-	78.000,00	78.000,00	-	78.000,00	-
30.394,07	-	30.394,07	30.394,07	-	30.394,07	-
500,00	-	500,00	500,00	-	500,00	-
345.795,16	0,70	345.795,86	294.150,17	51.645,69	345.795,86	51.645,69
56.378,46	1.204,46	57.582,92	57.582,92	-	57.582,92	-
18.690,79	345,51	19.036,30	19.036,30	-	19.036,30	-
2.065,00	52,63	2.117,63	-	2.117,63	2.117,63	2.117,63
11.159,27	-	11.159,27	11.159,27	-	11.159,27	-
1.695,01	203,50	1.898,51	1.898,51	-	1.898,51	-
-	-	-	-	-	-	-
89.988,53	1.806,10	91.794,63	89.677,00	2.117,63	91.794,63	2.117,63
18.616,36	2.258,48	20.874,84	20.606,28	268,56	20.874,84	268,56
1.470,23	39,53	1.509,76	1.509,76	-	1.509,76	-
1.282,90	60,97	1.343,87	1.343,87	-	1.343,87	-
21.369,49	2.358,98	23.728,47	23.459,91	268,56	23.728,47	268,56
345.795,16	0,70	345.795,86	294.150,17	51.645,69	345.795,86	51.645,69
89.988,53	1.806,10	91.794,63	89.677,00	2.117,63	91.794,63	2.117,63
21.369,49	2.358,98	23.728,47	23.459,91	268,56	23.728,47	268,56
457.153,18	4.165,78	461.318,96	407.287,08	54.031,88	461.318,96	54.031,88

IL PRESIDENTE  
dell'Ente Casa Buonarroti  
*Valle*

## XIV LEGISLATURA — DISEGNI DI LEGGE E RELAZIONI — DOCUMENTI

ENTE CASA BUONARROTI - CONSUNTIVO 2002 parte 2 <sup>a</sup> USCITE					
Conto dei residui					
Cap.	Denominazione	Inizio esercizio	Pagamenti	Variazioni +/-	Res. fine eserc.
<b>TITOLO I - Spese correnti</b>					
1	Compensi Organi e revisori	2.840,51	1.342,80	-	1.497,71
<b>Ctg2 Oneri Personale</b>					
2	Stipendi al personale	-	-	-	-
2a	Assicurazioni sociali carico Ente	-	-	-	-
<b>Ctg 4 Acquisti beni e servizi</b>					
3	Personale di custodia	7.438,76	7.438,76	-	-
3a	Inps carico Ente su personale custodia	-	-	-	-
4	Acquisto libri e pubblicazioni	275,37	275,37	-	-
5	materiale di consumo	44,62	44,62	-	-
6	Spese di rappresentanza	454,48	454,48	-	-
6a	Pubblicità	371,85	371,85	-	-
7	Acquisto nuove tecnologie	-	-	-	-
8	Manutenzione locali e impianti	12.502,94	12.502,94	-	0,00
9	Spese postali e telefoniche	-	-	-	-
10	Combustibili Enel Acqua	1.112,28	1.112,28	-	-
11	Assicurazioni	-	-	-	-
12	Acquisto divise	-	-	-	-
13	Restauro beni immobili e mobili	101.738,19	49.254,29	-	52.483,90
13a	Spese inerenti canoni fig.	2.082,32	2.082,32	-	-
13b	Acquisto mobili ed immobili	-	-	-	-
14	Compensi collaborazioni incarichi	-	-	-	-
14a	Inps e Inail carico Ente su Collaborazioni	-	-	-	-
15	Trasporti	-	-	-	-
15a	arrotondamenti passivi	-	-	-	-
15b	sopravvenienze passive	-	-	-	-
<b>Ctg7 Oneri finanziari</b>					
16	Commissioni bancarie, postali	28,10	28,10	-	-
<b>Ctg8 Oneri tributari</b>					
17	Imposte, tasse, tributi vari	5,78	5,78	-	-
<b>Ctg10 Spese non classificabili</b>					
18	Mostra Il Mito di Ganimede	-	-	-	-
18a	Una facciata '800 per Casa Buonarroti	-	-	-	-
18b	Mostra Vita di Michelangelo	15.892,52	15.892,52	-	-
19	Fondo di riserva	-	-	-	-
<b>TOTALI titolo I</b>		<b>144.787,72</b>	<b>90.806,11</b>	-	<b>53.981,61</b>
<b>TITOLO II Spese in conto capitale</b>					
20	Accantonam.indenn.fine rapporto	1.668,05	1.194,80	- 473,25	-
<b>TITOLO IV Partite di giro</b>					
21	Ctg 22 Ritenute fiscali	151,58	151,58	-	-
22	Ritenute inps	-	-	-	-
22a	Ritenute 10% e 13% inps	-	-	-	-
<b>TOTALI titolo IV</b>		<b>151,58</b>	<b>151,58</b>	-	-
<b>RIEPILOGO DEI TITOLI</b>					
<b>TITOLO I</b>		<b>144.787,72</b>	<b>90.806,11</b>	-	<b>53.981,61</b>
<b>TITOLO II</b>		<b>1.668,05</b>	<b>1.194,80</b>	- 473,25	-
<b>TITOLO IV</b>		<b>151,58</b>	<b>151,58</b>	-	-
<b>TOTALE GENERALE</b>		<b>146.607,35</b>	<b>92.152,49</b>	- 473,25	<b>53.981,61</b>

## XIV LEGISLATURA — DISEGNI DI LEGGE E RELAZIONI — DOCUMENTI

Conto della Competenza						
Previsioni	Variaz. +/-	Stanz. finale	Pagamenti	Residui	Impegno Tot.	Tot. Resid.
2.014,18	963,56	2.977,74	1.634,94	1.342,80	2.977,74	2.840,51
16.537,85	183,12	16.720,97	16.720,97	-	16.720,97	-
3.894,65	95,98	3.990,63	3.990,63	-	3.990,63	-
62.159,21 -	2,55	62.156,66	62.156,66	-	62.156,66	-
140,80 -	140,80	-	-	-	-	-
10.000,00 -	1.981,95	8.018,05	7.896,29	121,76	8.018,05	121,76
4.000,00 -	1.059,52	2.940,48	2.836,08	104,40	2.940,48	104,40
1.438,17	84,00	1.522,17	1.522,17	-	1.522,17	-
2.500,00	426,82	2.926,82	2.275,22	651,60	2.926,82	651,60
-	241,50	241,50	241,50	-	241,50	-
59.408,05 -	28.015,48	31.392,57	18.718,20	12.674,37	31.392,57	12.674,37
10.000,00 -	360,13	9.639,87	9.639,87	-	9.639,87	-
14.000,00	2.589,47	16.589,47	16.589,47	-	16.589,47	-
593,44	-	593,44	593,44	-	593,44	-
173,05	-	173,05	173,05	-	173,05	-
9.228,00 -	9.228,00	-	-	-	-	52.483,90
-	1.710,00	1.710,00	1.710,00	-	1.710,00	-
-	-	-	-	-	-	-
53.534,98 -	1.708,82	51.826,16	51.826,16	-	51.826,16	-
2.843,00	259,13	3.102,13	3.102,13	-	3.102,13	-
700,00	46,41	746,41	746,41	-	746,41	-
-	-	-	-	-	-	-
631,44	46,42	677,86	677,86	-	677,86	-
1.000,00 -	56,34	943,66	858,74	84,92	943,66	84,92
18.812,88	2.291,45	21.104,33	21.089,87	14,46	21.104,33	14,46
160.000,00	933,50	160.933,50	153.134,50	7.799,00	160.933,50	7.799,00
500,00	-	500,00	500,00	-	500,00	-
-	-	-	-	-	-	-
-	154,94	154,94	154,94	-	154,94	-
434.109,70 -	32.527,29	401.582,41	378.789,10	22.793,31	401.582,41	76.774,92
1.673,99	17,72	1.691,71	-	1.691,71	1.691,71	1.691,71
18.616,36	2.258,48	20.874,84	20.874,84	-	20.874,84	-
1.470,23	39,53	1.509,76	1.509,76	-	1.509,76	-
1.282,90	60,97	1.343,87	1.343,87	-	1.343,87	-
21.369,49	2.358,98	23.728,47	23.728,47	-	23.728,47	-
434.109,70 -	32.527,29	401.582,41	378.789,10	22.793,31	401.582,41	76.774,92
1.673,99	17,72	1.691,71	-	1.691,71	1.691,71	1.691,71
21.369,49	2.358,98	23.728,47	23.728,47	-	23.728,47	-
457.153,18 -	30.150,59	427.002,59	402.517,57	24.485,02	427.002,59	78.466,63

IL PRESIDENTE  
dell'Ente Casa Buonarroti

*Ment*

## ENTE CASA BUONARROTI CONSUNTIVO ANNO 2002

Situazione Patrimoniale al 31 dicembre 2002

Attività	Consistenza al 31.12.2001	Consistenza al 31.12.2002	Differenza in +	Differenza in -
Disponibilità Cassa	154,94	154,94	-	-
Disponibilità Banca	162.674,92	71.516,87	-	91.158,05
Dispon. C/C postale	29.806,76	36.142,01	6.335,25	-
Residui attivi	2.560,18	54.031,88	51.471,70	-
Immobile Val. Assic.	516.456,90	516.456,90	-	-
Mobili	5.191,94	5.433,44	241,50	-
Opere d'arte	p.m.	p.m.	-	-
Libri pubblicazioni	183.858,66	197.476,59	13.617,93	-
<b>TOTALI</b>	<b>900.704,30</b>	<b>881.212,63</b>	<b>71.666,38</b>	<b>91.158,05</b>
				<b>19.491,67</b>
<b>Passività</b>				
Residui passivi	146.607,35	78.466,63	-	68.140,72
Patrimonio Netto	754.096,95	802.746,00	48.649,05	-
<b>TOTALI</b>	<b>900.704,30</b>	<b>881.212,63</b>	<b>48.649,05</b>	<b>68.140,72</b>
				<b>19.491,67</b>

IL PRESIDENTE  
dell'Ente Casa Buonarroti  
*M.L.*

## XIV LEGISLATURA - DISEGNI DI LEGGE E RELAZIONI - DOCUMENTI

ENTE CASA BUONARROTI		CONSUNTIVO 2002	
Parte prima - Entrate e spese finanziarie correnti		Conto economico dell'esercizio 2002	
Titolo I - Entrate contributive		Titolo I - Spese correnti	
	Importo		Importo
cig 1 Aliquote contrib. ecc.	-	cig 1 Spese per gli Organi dell'Ente	2.977,74
cig 2 Quote partec.ecc.	-	cig 2 Oneri per il Personale in servizio	77.331,60
		cig 3 Oneri per il Personale in quiescenza	-
Titolo II - Entrate deriv. da trasfer. correnti		cig 4 Spese acquisto beni consumo e servizi	140.426,95
cig 3 Trasferimenti dallo Stato	21.529,19	cig 5 Spese prestazioni istituzionali (mostre)	161.433,50
cig 4 Trasferimenti dalle Regioni	24.800,00	cig 6 Trasferimenti passivi	-
cig 5 Trasferimenti da Comuni e Prov.	51.645,69	cig 7 Oneri finanziari	-
cig 6 Trasferimenti da altri Enti	247.820,98	cig 8 Oneri tributari	21.104,33
		cig 9 Poste correttive e comp.entrate corr.	-
Titolo III Altre entrate		cig 10 Spese non classificabili	-
cig 7 Entrate deriv. dalla vendita ecc.	78.736,85		
cig 8 Redditi e prov. Patrimoniali	13.057,78		
cig 9 Poste correttive e compensative	-		
cig 10 Entrate non classificabili	-		
Totale parte prima	437.590,49	Totale parte prima	403.274,12
<b>Parte seconda - Componenti che non danno luogo a movimenti finanziari</b>			
		importo	
a) Entrate accertate precedenti esercizi di pertinenza dell'esercizio	-	a) Spese competenza impegnate precedenti esercizi	-
b) Produzione movimenti interni	-	b) Produzione e movimenti interni	-
c) Trasferimenti attivi in natura	-	c) Trasferimenti passivi in natura	-
d) Variazioni patrimoniali straordinarie	-	d) Ammortamenti	-
e) Spese impegnate competenza esercizi successivi	-	e) Svalutazioni e deprezzamenti	-
		f) Accantonamenti per oneri presunti di competenza	-
		g) Quota dell'esercizio per l'adeguamento del fondo indenn. anzianità Personale	-
		h) Variazioni patrimoniali straordinarie	-
		i) Entrate accertate nell'esercizio di pertinenza di successivi esercizi	-
Totale parte seconda	-	Totale parte seconda	-
Totale generale	437.590,49	Totale generale	403.274,12
Disavanzo economico	-	Avanzo economico	34.316,37
Totale a pareggio	437.590,49	Totale a pareggio	437.590,49

IL PRESIDENTE  
dell'Ente Casa Buonarroti

*Muc*



ENTE CASA BUONARROTI	Consuntivo 2002
Situazione Amministrativa al 31.12.2002	
iniziale di cassa	192.636,62
(competenza	407.287,08
riscossioni (	2.560,18
(residui	
(competenza	402.517,57
pagamenti (	92.152,49
(residui	
totale	107.813,82
arrotondamenti partite giro	-
consistenza di cassa fine eserc.	107.813,82
Residui attivi	
esercizi precedenti	54.031,88
dell'esercizio	
Residui passivi	
esercizi precedenti	53.981,61
dell'esercizio	24.485,02
Avanzo/disavanzo amministrazione fine esercizio 2002	83.379,07

IL PRESIDENTE  
dell'Ente Casa Buonarroti  
*M.L.*

ENTE PER LE VILLE VESUVIANE (E.V.V.)

---

# BILANCIO D'ESERCIZIO 2002



## RELAZIONE DEL PRESIDENTE



ESERCIZIO 2002

Ente per le Ville Vesuviane  
Palazzo Reale Napoli

## RELAZIONE PRESIDENTE

Anche per l'esercizio 2002, la relazione al Bilancio Consuntivo si riferisce alla programmazione pluriennale dell'Ente, mirata alla conservazione del patrimonio culturale ed architettonico presente nell'area vesuviana.

L'Ente si è particolarmente impegnato, con notevole sforzo economico, al completamento del restauro della Villa Favorita (edifici e parco sul mare), oggi perfettamente funzionante. E' previsto inoltre un piano di inserimento della villa stessa, concessa dal Demanio in uso all'Ente, nel circuito di utilizzazione già attivo per le ville di Ercolano, che ci si augura coinvolga maggiormente gli Enti locali.

La Regione Campania ha stabilito, con apposita delibera, l'utilizzazione delle strutture sopra dette per la propria sede istituzionale di rappresentanza.

E' da evidenziare, inoltre, che nel corrente esercizio finanziario 2002 vi è stato un notevole incremento delle entrate derivanti da manifestazioni, mostre e convegni, organizzati e promossi dall'Ente, tutto ciò testimonia la crescente attenzione che l'Ente rivolge all'attività gestionale del proprio patrimonio, garantendo adeguate risorse formative, espositive e congressuali.

L'Ente si impegnerà inoltre nella gestione della Villa delle Ginestre, inserita dal Ministero dei BB.AA.CC., con Decreto del 7 febbraio 2003, nell'elenco delle Ville Vesuviane e concessa in uso ventennale dall'Università degli Studi di Napoli Federico II, proprietaria della villa stessa.

ESERCIZIO 2002

Ente per le Ville Vesuviane  
Palazzo Reale Napoli

Premesso quanto sopra, si procede all'illustrazione del Bilancio Consuntivo per l'anno 2002:

<b>SITUAZIONE FINANZIARIA</b>				1938574
FONDO Cassa all'01/01/2002				
Entrate di Competenza dell'esercizio			1090251	
Uscite di competenza dell'esercizio			1719289	
Residui attivi riscossi			129819	
Residui passivi pagati			117178	
Disavanzo finanziario compreso c/c p per 15366420				616397
Fondo cassa al 31/12/2002				1342206
<b>SITUAZIONE PATRIMONIALE</b>				
Attività			15658161	
Passività			962201	
Patrimonio netto				14695960
<b>SITUAZIONE ECONOMICA</b>				
Proventi e rendite			638212	
Spese ed oneri			323176	
Avanzo Economico				303699



## ESERCIZIO 2002

Ente per le Ville Vesuviane  
Palazzo Reale Napoli

E' da tener presente che il fondo cassa al 31 dicembre 2002 pari a € 1342206 comprende il saldo del c/c bancario intrattenuto con il Banco di Napoli di € 64363 (giusta comunicazione dell' istituto di credito), il saldo del c/c postale di € 5138 appositamente acceso per incamerare le somme che periodicamente il Ministero della Difesa rimborsa a seguito di anticipazioni di competenze ai militari in servizio di leva (Odc) presso l'Ente nonché l'importo dei valori immobiliari ingenti al 31/12/02 pari a € 1272705 (come da certificazione inviata da S. Paolo IMI<sup>2</sup> importo SGR s.p.a). A tale riguardo si rappresenta che l'Ente, come per i decorsi esercizi, ha provveduto, nell'incassante opera di reperimento di nuove entrate, a sottoscrivere quote di fondi di investimento che al 31/12/02 ammontano a n. 194752254 con valore unitario pari a € 6535.

L'avanzo di amministrazione al 31/12/2002 ammonta a € 2.177.181 e risulta così determinato:

Fondo cassa al 31/12/2002	1.342.206
Residui Attivi	1.123.875
Residui passivi	268.900

L'entità dell'avanzo di amministrazione è strettamente correlato alle economie di bilancio che si verificano a fine esercizio sugli stanziamenti dei capitali 121 (acquisti immobili), 136 (concessione mutui) e 141 (concessione crediti). Infatti detti stanziamenti, determinati percentualmente dall' articolo 12 della legge 578/71, restano parzialmente ovvero totalmente inutilizzati, confluendo, quindi, nell'avanzo stesso.

La situazione dei residui dei pregressi esercizi può essere così sintetizzata:

Residui Attivi esercizi precedenti	INIZIALI	RISCOSSI	DA RISCOUTERE	RISCOSSI IN MENO
Cap.4 trasferimenti dalla Regione	324913		324913	
Cap.5 trasferimenti comuni e province				
Cap.6 trasferimenti altri Enti	394650	119819	274831	
Cap.13 interessi attivi	16142		16142	
Cap.26 riscossioni mutui	36957		36957	
Cap.40 rimborso pagamenti c/3	13386	10000	3386	
Cap.41 partite sospese	10329		10329	
<b>TOTALE</b>	<b>796.377</b>	<b>129.819</b>	<b>666.558</b>	






ESERCIZIO 2002

Ente per le Ville Vesuviane  
Palazzo Reale Napoli

Residui passivi esercizi precedenti <small>(CON APPOSITE INDICAZIONI DELL'ESERCIZIO DI PROVENIENZA)</small>	INIZIALI	PAGATI	DA PAGARE	Pagati in più	Pagati in meno
Cap. 61 Esercizio. 2000	51645	31268	20377		
Cap. 66 Esercizio. 2000	6198	5508	690		
Cap. 72 Esercizio. 2001	2996	2996			
Cap. 79 Esercizio. 2001	409	409			
Cap. 88 Esercizio. 2001	10007	10007			
Cap. 96 Esercizio. 2001	12394	12394			
Cap. 103 Esercizio. 2001	1932	1932			
Cap. 126 Esercizio. 2001	3016	3016			
Cap. 129 Esercizio. 2001	2928	2928			
Cap. 141 Esercizio. 2001	11337	11337			
Cap. 153/2 Esercizio. 1993	108446		108446		
Cap. 154 Esercizio. 2001	7749	7749			
Cap. 158 Esercizio. 2001	632	632			
<b>TOTALE</b>	<b>246.691</b>	<b>117.178</b>	<b>129.513</b>		




ESERCIZIO 2002

Ente per le Ville Vesuviane  
Palazzo Reale Napoli

Il rendiconto finanziario presenta le seguenti risultanze complessive:

ENTRATE	PREVISIONE DEFINITIVA	RISCOSSIONI	RIMASTE DA RISCUOTERE	ACCERTAMENTI
TITOLO II	492700	46281	446419	492700
TITOLO III	159423	145370	142	145512
TITOLO IV	2082		2082	2082
TITOLO V				
TITOLO VII	908823	898600	8674	907274
<b>TOTALE TITOLI</b>	<b>1563028</b>	<b>1090251</b>	<b>457317</b>	<b>1547568</b>
Avanzo amministrazione presunto (come da preventivo 2002)	3.144.250			
<b>TOTALE A PAREGGIO</b>	<b>4.707.278</b>			

USCITE	PREVISIONE DEFINITIVA	PAGAMENTI	RIMASTE DA PAGARE	IMPEGNI
TITOLO I	379877	307773	15403	323176
TITOLO II	3418578	520033	108193	628226
TITOLO III				
TITOLO IV	908823	891483	15791	907274
<b>TOTALE</b>	<b>4707278</b>	<b>1719289</b>	<b>139387</b>	<b>1558.676</b>



ESERCIZIO 2002


Ente per le Ville Vesuviane  
Palazzo Reale Napoli

Dal su indicato prospetto si rileva che i residui attivi degli anni precedenti sono stati riscossi per € 129819 a fronte di un importo pari a € 796377 mentre risulta ancora da riscuotere la somma di € 666.558 relativa al mutuo concesso anni addietro alla GECA per complessivi € 46430 (oltre interessi e rivalutazioni da quantificare); €9296 per cauzione versata al Ministero delle Finanze per concessione di area demaniale; € 324913 vantati nei confronti della Regione Campania quale contributo preannunciato per il Festival delle Ville Vesuviane e contributo anno 2001. Inoltre risultano iscritti le quote capitale ed interesse concernenti un mutuo concesso ad un dipendente nonché residui contribuenti da riscuotere dalla STOA' (€ 274831) afferenti gli esercizi finanziari 2000-2001 nonché la somma di € 3386 quale credito verso il Ministero della Difesa per competenze anticipate al personale in servizio civile utilizzato dall' Ente nell' anno 2001.

Infine risulta l'iscrizione della somma di € 35698 quale credito nei confronti della Regione Campania per anticipazioni versate nell' ambito di studio per la gestione delle risorse ambientali e territoriali e lo sviluppo aree urbane del comprensorio vesuviano, giusta nota dalla Giunta Regionale prot. 6244 del 16/11/2001.

I residui passivi degli anni precedenti, distinti nell' allegato prospetto per esercizio di provenienza, risultano pagati per € 117.178 a fronte di complessivi € 246.691 iniziali. Restano da pagare somme per un totale di € 129.513, di cui € 108.446, quale credito vantato dalla Presidenza del Consiglio dei Ministri, restante su un finanziamento concesso nell' anno 1993 per effettuare studi e rilevazioni e € 21.067 quali oneri in corso di formazione concernenti miglioramenti contrattuali al personale dipendente e riconoscimento di anzianità pregresse.

Circa la gestione di competenza i residui attivi dell' esercizio, come si evince dal prospetto allegato al bilancio, riguardano contributi vantati verso lo STOA' (€ 180.760) e ACMA (€ 7431), € 258.228 per somme preannunciate dalla Regione Campania nell' anno 2002 e non ancora riscosse quale contributo per lo stesso anno, rate di mutuo vantate verso un dipendente per € 2122 e € 8674 circa per somme anticipate per conto del Ministero della Difesa per competenze erogate a militari di leva (obiettivi) assegnati all' Ente.



Ente per le Ville Vesuviane  
Palazzo Reale Napoli

ESERCIZIO 2002

Come già accennato in precedenza il Ministero della Difesa rimborsa tali somme a mezzo accreditamenti in c/c postale, per cui al termine dell'esercizio esistono disponibilità pari a € 5138 quale saldo al 31/12/2002. Tale somma, che transiterà a bilancio con l'emissione nel corso dell'esercizio successivo di apposita reversale, è stata opportunamente contabilizzata nella situazione patrimoniale e considerata nell'importo del punto cassa disponibile al 31/12/2002.

I residui passivi della competenza ammontanti a € 139.387, concernono debiti verso fornitori di beni e servizi su € 96856, il premio da versare alle Assicurazioni Generali per adeguamento T.F.R. anno 2002 pari a € 11337 competenze, pari a € 838 relative a competenze di dicembre da liquidare agli obiettori assegnati dal Ministero della Difesa. Infine risulta iscritta la somma di € 30289 per ritenute erariali e previdenziali (sia a carico dell'Ente che del personale) da versare agli Enti creditori.

Relativamente alla gestione di competenza del documento in esame si rilevano in particolare le seguenti riscossioni

Cap 5

€ 41317 per contributo versato dal Comune di Ercolano per l'anno 2002

Cap 6


€ 4964 quale acconto contributo anno 2002 versato dall'ACMA a fronte di complessivi € 12395

Cap 13

€ 24681 riscossi a titolo di interessi maturati sulle giacenze di cassa.

Cap. 15

€ 117621 per entrate varie derivanti dall'utilizzo per manifestazioni nei locali della Villa Campolieto.



Ente per le Ville Vesuviane  
Palazzo Reale Napoli

ESERCIZIO 2002

La previsione definitiva in entrata ha subito nel corso dell'anno 2002 aumenti netti per € 942747 (di cui € 8479814 nelle partite di giro) per cui si è attestata in € 4707278, a fronte di una previsione iniziale pari a € 3764531; tale aumento trova riscontro nelle uscite, per cui anche la previsione definitiva delle uscite si attesta sull'importo di € 4707278. In particolare è da evidenziare che buona parte del predetto aumento delle entrate si è verificato nelle partite di giro per cui soltanto € 94866 costituiscono nuove entrate che hanno avuto rilevanza nell'economia del bilancio in quanto distribuite percentualmente ai sensi dell'art. 12 della legge 578/71 nelle uscite.

Infatti la Regione Campania con nota prot. 2527 del 21/06/02 ha accreditato la somma di € 826331 per lavori di completamento di restauro degli edifici e Parco sul Mare della Villa Favorita di Ercolano.


Quindi la predetta somma non è gestita dall'Ente bensì dalla Regione in quanto i pagamenti per tale causale sono fatti contestualmente all'emissione della rivarsale e quindi non hanno rilevanza sulle disponibilità dell'Ente. Per tale motivo tali accrediti sono stati allocati nelle partite di giro.

Le nuove maggiori entrate, come già accennato, sono state distribuite nelle uscite. Infatti sono stati aumentati gli stanziamenti di spesa nelle articolazioni dei vari capitoli, rispettando le variazioni in aumento già adottate con precedenti e atto deliberativo. Tali aumenti hanno interessato il titolo I per € 9500 concernente le spese correnti nella misura del 10% nonché i Cap. 121 e 122 per complessivi € 23706, i capitoli 125/126/129 per un totale di € 18970, il Cap. 136 per € 28460 ed il Cap. 141 per € 14230.

Gli accertamenti complessivi ammontano a € 1547568 di cui € 638212 relativi alle entrate correnti (TIT. I). Le partite di giro sono state accertate per un totale di € 907274 e trovano corrispondenza negli impegni assunti in uscita allo stesso titolo. Di tali accertamenti risultano riscossioni per € 1090251 mentre le iscrizioni a residui attivi ammontano a complessive € 457317, come distintamente specificato nel prospetto allegato ed illustrato in precedenza.

Per quanto riguarda le uscite in conto competenza del bilancio si evidenziano impegni per complessive € 1858676, di cui € 323376 al TIT. I - uscite correnti e € 628226 per le spese in conto capitale (TIT. II) -

A fronte dei predetti impegni si sono registrati pagamenti per complessive € 1719289 mentre le iscrizioni a residui passivi ammontano a € 139387, come dal prospetto allegato al documento in esame




## ESERCIZIO 2002

Ente per le Ville Vesuviane  
Palazzo Reale Napoli

Relativamente alla parte corrente si sono verificati pagamenti pari a € 307773 , di cui € 230035 alla categ. II concernente retribuzioni al personale e relativi oneri riflessi a carico dell' Ente. A ciò aggiungersi la quota di T.F.R. maturata nell'anno 2002 per circa € 11337 (Cap.141) iscritta nei residui passivi per credito vantato dalle assicurazioni generali come da polizza collettiva. Le somme impegnate in conto capitale- come già accennato- ammontano a € 628226 e riguardano oneri sostenuti per la valorizzazione del patrimonio dell' Ente (lavori di pronto intervento, di consolidamento e restauro), utenze varie, lavori di pulizia ai plessi di proprietà dell' Ente nonché spese di manutenzione varie particolare rilevanza assume l'iscrizione , nel Titolo in esame, della somma di € 304333 per impegni assunti sul cap. 122 concernenti lavori di ripristino e restauro eseguito dalle imprese Girardi e Coppola alla Villa Favorita. Tale posta contabile evidenzia l'impulso che l'Ente ha profuso nel corso dell'esercizio all'incessante opera di valorizzazione del proprio patrimonio culturale.

Le spese di funzionamento (TIT.I Categ IV) hanno registrato impegni per € 37881 a fronte di una previsione definitiva pari a € 45448. Si richiama l'attenzione sulla modesta entità delle spese relative alla categoria in esame il cui dato contabile è significativo circa l'oculatazza di tali spese in rapporto alla struttura operativa dell' Ente.

Per quanto concerne la situazione patrimoniale, dal relativo conto allegato al bilancio, si evidenzia alla data del 31/12/2002 cui patrimonio netto di € 14695960 mentre l'avanzo economico dell'esercizio è stato determinato in € 303699, come risulta dal documento economico (parte I e II), parimenti allegato al documento contabile di che trattasi Nella parte II del predetto conto economico non figura l'iscrizione delle quote di ammortamento, in quanto i pesanti risultano completamente ammortizzati e non si sono verificate nel corso dell'esercizio nuove acquisizioni. conforme alle percentuali di legge, relative ai vari compiti.





**RELAZIONE  
DEL COLLEGIO DEI REVISORI**





*Ente per le Ville Vesuviane*

(LEGGE 29 LUGLIO 1971 N. 578)

80132 Napoli Palazzo Reale - tel. 081405393 - 081412626 - fax 081404089

80056 Ercolano Villa Campano - tel. 0817322134 - 0817393961 - fax 0817391360

Protocollo n. del

## VERBALE N. 2/2003

L'anno duemilatre il giorno 26 del mese di giugno si è riunito, presso la sede di Palazzo Reale in Napoli, a seguito di Comunicazione telegrafica, il Collegio dei Revisori dei conti nelle persone del dott. Gennaro Piccolo e del dott. Ugo Miano, in rappresentanza rispettivamente del Ministero dell'Economia e delle Finanze e dei Beni e Attività Culturali, del dott. Giovanni Oranges, in rappresentanza della Regione Campania. Il Collegio validamente costituito procede ai sensi dell'art. 9 della legge n.578 del 29/07/71 all'esame del conto consuntivo dell'esercizio finanziario 2002, che sarà successivamente sottoposto all'approvazione del Consiglio di Amministrazione.

E' stato accertato che i dati iniziali del conto in esame corrispondono a quelli indicati nel bilancio di previsione 2002.

L'elaborato contabile in esame presenta le seguenti risultanze complessive:

<u>ENTRATE</u>	<u>Prev. definit.</u>	<u>Riscosse</u>	<u>Rimaste da Riscuotere</u>	<u>Accertamenti</u>
Tit. II	492700	46281	446419	492700
" III	159423	145370	142	145512
" IV	2082		2082	2082
" V				
" VII	908823	898600	8674	907274
	1563028	1090251	457317	1547568
Avanzo di Amm.ne Fondo Cassa Iniziale	3144250	1938574		1938574
Residui attivi		129819	666558	796377
	4707278	3158644	1123875	4282519
<u>USCITE</u>	<u>Prev. def.</u>	<u>Pagamenti</u>	<u>Rimaste da pagare</u>	<u>Impegni</u>
Tit. I	379877	307773	15403	323176
" II	3418578	520033	108193	628226
" III				
" IV	908.823	891483	15791	907274
Totale tit.	4707278	1719289	139387	1858676
Residui Passivi		117178	129513	246691
	4707278	1836467	268900	21053

Il conto consuntivo di che trattasi presenta un disavanzo di competenza pari a € 311.108 dovuto alla differenza tra le entrate accertate per complessive € 1.547.568 e le uscite impegnate pari a € 1.858.676.

La somma algebrica di detto disavanzo con l'avanzo di amministrazione esistente all'inizio dell'esercizio pari a € 2.488.260 fornisce un avanzo di amministrazione complessivo a fine esercizio 2002 di € 2.177.152.

Detto avanzo scaturisce anche dal raffronto tra gli accertamenti ed impegni di spese relativi all'esercizio rispetto alla previsione definitiva. Infatti dal documento contabile in esame risultano minori accertamenti per € 424.759 e minori impegni pari a € 2.601.911 per cui la somma algebrica di detti importi, fornisce l'avanzo di amministrazione a fine esercizio 2002. La previsione definitiva sia in entrata sia in uscita è aumentata, rispetto a quella iniziale di € 942.747.

Tale somma, quale variazione verificatasi alla previsione iniziale dei titoli terzo e settimo è così costituito:

- € 3.067 al cap. 14 per recuperi e rimborsi
- € 91.799 al cap. 15 per entrate realizzate a seguito di varie manifestazioni tenute presso Villa campolieto
- € 847.881 alle partite di giro, per le quali occorre evidenziare l'iscrizione al cap. 40 di € 816.534 erogati dalla Regione Campania.

Tale importo è stato scritto nello stesso titolo in uscita i cui impegni sono stati imputati al cap. 158.

Da quanto sopra emerge che soltanto la somma di € 94.866 costituisce nuova entrata ed è stata pertanto assoggettata alla ripartizione nelle uscite nei vari capitoli in conformità alle percentuali di cui all' art. 12 nella legge 578/71. Infatti il predetto contributo regionale, non essendo gestito dall'Ente, non influenza l'economia del bilancio per cui è stato iscritto nelle partite di giro

Dall'esame del conto consuntivo, si rileva che, relativamente alle entrate di parte corrente, gli accertamenti ammontano a € 638.212, mentre per le entrate in conto capitale, titolo IV, sono state accertate somme pari a € 2.082.

In particolare gli accertamenti di parte corrente riguardano i contributi della Regione Campania - iscritto nei residui - di € 258.228 nonché quelli della STOA' e ACMA, rispettivamente di € 180.760 e € 12.395. Di tali ultimi importi € 188.191 sono stati iscritti al 31/12/2002 nei residui attivi. Inoltre risultano accertate somme al Cap. 13 per € 24.832 ed al Cap. 15 per € 117.622, rispettivamente per interessi maturati sulle giacenze di cassa ed entrate varie realizzate dall' Ente a seguito di varie manifestazioni tenutesi presso la Villa Campolieto.

Per quanto concerne le entrate in conto capitale risultano accertamenti per € 2.082 per rate mutuo vantate nei confronti di un dipendente.

Relativamente ai residui attivi, dal documento in esame si evidenzia che, per la competenza, gli stessi ammontano al 31.12.2002 a € 457.317 costituiti, essenzialmente, dal contributo della Regione Campania (€ 258.228) e quelli vantati nei confronti della STOA' e ACMA per € 188.191.

Risulta iscritta, inoltre la somma di € 8.674 per crediti verso il Ministero della Difesa a fronte di emolumenti erogati al personale militare di leva in servizio civile assegnato all' Ente.

Detta somma è stata allocata nelle partite di giro ai capitali 40 delle entrate e 158 delle uscite.

I residui attivi relativi agli anni pregressi ammontano a € 666.558 concernenti € 9.296 quale cauzione versata al Ministero delle Finanze per la concessione in uso del Parco Villa Favorita in Ercolano, le rate del mutuo GE.CA pari a € 46.429, il credito verso il Ministero della Difesa per rimborso competenze già erogate, come già detto, al personale militare in

servizio presso l' Ente (€ 3.386), nonché € 274.831 da riscuotere dalla STOA'.

A fronte di 'un importo iniziale di € 796.377, nel corso dell'esercizio 2002 sono state riscossi € 129.819.

Pertanto alla data del 31/12/2002 l'ammontare globale dei residui attivi risulta di € 1.123.875 come riportato sul prospetto allegato al bilancio, di cui € 457.317 derivanti dalla competenza.

Dal consuntivo all'esame si rilevano, inoltre, riscossioni per complessivi € 1.090.251 afferenti la gestione di competenza, di cui € 191.651 per la parte corrente.

Passando alle spese si fa presente che nell'anno 2002 si sono verificati impegni per € 1.858.676, di cui € 323.176 riferiti alle spese correnti e € 628.226 per quelle in conto capitale, rispetto ad una previsione definitiva di € 379.877 (correnti) e € 3.418.578 (in conto capitale).

Come già accennato, le nuove entrate pari a € 94.866 sono state distribuiti nelle uscite nel rispetto delle percentuali di legge.

Relativamente ai residui passivi derivanti dalla competenza, dal documento contabile si rileva che gli stessi ammontano al 31/12/2002 a complessivi € 139.387, di cui € 15.403 al titolo I (per oneri previdenziali a carico dell' Ente), mentre l'importo di € 108.193 concerne invece i residui del Titolo II. Tra questi ultimi assume rilevanza la somma di € 55.562 (Cap. 122) riguardanti lavori già eseguiti ed in corso di collaudi ed € 11.337 da liquidare alle Assicurazioni Generali per adeguamento polizza collettiva T.F.R. (Cap. 141). Inoltre si registra l'iscrizione di € 15.791 per partite di giro.

Circa i residui provenienti dagli esercizi precedenti, dal progetto allegato al bilancio, si rileva che gli stessi, riportati distintamente per esercizio di provenienza, sono stati pagati, nel corso dell'esercizio 2002 per € 117.178 a fronte di un importo iniziale di € 246.691. Restano da pagare a chiusura esercizio somme pari a € 129.513, di cui € 108.446 da restituire alla Presidenza del Consiglio dei Ministri per somma residua su un finanziamento ricevuto e € 21.000 circa per competenze ed oneri a carico dell' Ente a seguito di miglioramenti contrattuali e riconoscimento di anzianità progressive.

I residui passivi globalmente vigenti al 31/12/2002, riferiti sia alla competenza che ai decorsi esercizi, ammontano, pertanto, a € 268.900

Le somme complessivamente pagate nel corso dell' esercizio 2002 relative alla competenza sono pari a € 1.719.289 di cui € 307.773 per la parte corrente ed € 520.033 per la parte in conto capitale.

Le principali poste contabili riflettenti le uscite sono così costituite:

Titolo I - Cat. II - Retribuzioni personali e relativi oneri riflessi.

La somma impegnata in tale categoria ammonta a complessivi € 245.438 a fronte di una previsione definitiva di € 288.650.

Cat. IV - Spese per acquisto di beni e servizi.

Risultano assunti impegni per un totale di € 37.881 a fronte di una previsione definitiva di € 45.448. Non risultano iscritte somme nei residui passivi. La modesta entità degli impegni riferiti alla categoria di spesa in esame evidenziano un sensibile contenimento delle spese di funzionamento.

Cat. VI - trasferimenti passivi

Gli impegni assunti pari a € 11.329 riguardano canoni di concessione versati all' Agenzia del Demanio per Villa Favorita.

Cat. VIII - Oneri tributari.

Le somme impegnate ammontano a € 9.001 e concernono il versamento della TARSU afferenti la sede ed uffici dell' Ente.

Cat. XI - Acquisizione di beni di uso durevole ed opere immobiliari

Nel corso dell' esercizio sono stati assunti impegni per complessivi € 304.333, di cui € 55.562 iscritte nei residui passivi. Il capitolo interessato è il 122 relativo a ripristino e lavori vari alla Villa Favorita eseguiti dalle imprese Girardi e Coppola nonché correlate progettazioni.

Titolo II - Cat. XII - Cap. 126 - Ripristini, Trasformazioni e manutenzione straordinaria.

Nel corso della gestione 2002, a fronte di una previsione definitiva di € 655.426 sono registrati impegni per complessivi € 299.429, di cui € 41.294 iscritti tra i residui passivi.

Le poste più significative di tali spese riguardano:

- Pagamento di utenze (gas, energia elettrica, acqua) per le Ville Campolieto, Favorita,
- Ruggiero;
- Per lavori di pulizia alle ville eseguite dalla Soc. "Miglio d'Oro"; ed infine pagamento per forniture varie.

I restanti impegni di spesa afferiscono canoni, utenze, assicurazione incendi, forniture, stampati, copie eliografiche, rilievi e riproduzioni tecniche, giardinaggi, etc. e soprattutto manutenzione ordinaria di impianti ed attrezzature facenti parte dei plessi.

Cat. XIV - Concessione di crediti ed anticipazioni.

La somma impegnata pari a complessivi € 11.337, iscritti a residui, riguarda il premio da versare alle Assicurazioni Generali per adeguamento TFR.

Il Collegio ha inoltre proceduto all'esame a campione di vari titoli di spesa con particolare riguardo alla documentazione allegata.

Da tale esame non sono emerse particolari osservazioni da formulare circa la regolarità delle prestazioni eseguite nonché gli estremi delle delibere autorizzative ed i visti di liquidazione.

Si dà atto, comunque, che le iscrizioni del documento in esame trovano riscontro nelle scritture contabili.

E' stata riscontrata, infine, l'esatta imputazione dei titoli di spesa ai capitoli di bilancio.

L'avanzo amministrazione, di cui alla situazione amministrativa a corredo del bilancio, è stato così determinato:

Fondo cassa al 01/01/2001		€ 1.938.574
Riscossioni (competenza e residui)	€ 1.220.070	
Pagamenti (competenza e residui)	€ 1.836.467	€ 616.397
Fondo cassa al 31/12/2002		€ 1.322.177
Residui attivi al 31/12/2002	€ 1.123.875	
“ passivi al 31/12/2002	€ 268.900	€ 854.975
Avanzo Amm.ne compless. al 31/12/2002		€ 2.177.152

Il fondo cassa al 31/12/2002 comunicato in € 64.363 dall'Istituto Cassiere Banco di Napoli Ag. 8, con l'estratto conto in allegato al consuntivo, concorda con le risultanze contabili alla stessa data. A tale importo va aggiunto il valore delle quote di fondi di investimento sottoscritti presso S. Paolo IMI SGR s.p.a. che al 31/12/2002 ammontano a € 1.272.706.

Le motivazioni addotte per tale operazione derivano dalla necessità, più volte riferita dal Collegio con propri verbali, di incrementare i flussi finanziari, tenuto conto che i contributi concessi dall'Ente sono aleatori, essendo disposti di anno in anno in relazione alle disponibilità di bilancio degli Enti erogatori.

Inoltre i contributi di altri Enti del settore pubblico allargato, spesso, vengono erogati con vincolo di destinazione per cui si registra in ogni esercizio penuria di fondi in rapporto ai vasti ed onerosi programmi istituzionali dell'Ente.

Inoltre il fondo cassa di € 1.342.206 comprende la somma di € 5.138 giacente sul c/c postale e in attesa di essere incamerati al bilancio con riversale. Tale somma concerne rimborsi eseguiti dal Ministero della Difesa per anticipo competenze al personale in servizio civile utilizzato dall'Ente Ville.

Per quanto concerne la situazione patrimoniale delle scritture contabili e del conto allegato al bilancio, risulta che alla data del 31/12/2002 l'Ente possiede un patrimonio netto pari a € 14.695.960 con incremento relativo all'esercizio in chiusura di € 303.699 (come si evidenzia dal conto economico prodotto a corredo del bilancio) che concorre, peraltro, nella determinazione del risultato patrimoniale finale.

Per quel che riguarda il credito verso STOA', lo stesso, al 31-12-2002 ammonta a € 455.502,05.

Risulta a questo collegio che è in corso la possibilità di una cessione di credito, per un credito, da accertare, vantato da STOA' nei confronti di FINTECNA (ex IRI).

Da parte di questo collegio si invita a valutare la pronta esigibilità di tale credito, precisando, come più volte sollecitato, che STOA' deve corrispondere anche gli interessi e la svalutazione monetaria a partire dal 31-12-1999.

Inoltre, dall'esame della relazione allegata al conto consuntivo risulta che quanto dovuto da STOA', invece di considerarsi in maniera corretta quale canone è considerato alla stregua di contributi volontari da parte di un Ente.

Alla stregua di quanto sopra esposto il Collegio esprime parere che il conto consuntivo dell'esercizio finanziario 2002, pur riassunto quanto rilevato nel corso del presente verbale a proposito di STOA', possa conseguire la prescritta approvazione.

Inoltre questo collegio chiede che venga formulato un distinto elenco dei residui attivi e passivi, che formi parte integrante del consuntivo medesimo.

Del che si è redatto il presente verbale che, previa lettura, viene confermato e sottoscritto.


Napoli, 26 giugno 2003

I revisori dei conti:

Dott. Gennaro Piccolo

Dott. Giovanni Oranges

Dott. Ugo Miano





## BILANCIO CONSUNTIVO






2002

ESERCIZIO DELL'ANNO

ENTE PER LE VILLE VESUVIANE

BILANCIO CONSUNTIVO

Cod.	N.	CARTOLO DENOMINAZIONE	GESTIONE DI COMPETENZA						SOMME ACCERTATE		DIFFERENZA RIPETTO ALLA PREVISIONE	
			INIZIALI	PREVISIONI VARIAZIONI	DEFINITIVE	RISOSSE	RIMASTE DA RISCIUTTERE	TOTALI	IN+	IN-		
1	2	3	4	5	6	7	8	9	10	11	12	
		<b>TITOLO I</b>										
		Entrate contributive										
		Categoria 1										
101.010	1	Aliquote a carico dei datori di lavoro e/o degli iscritti	€	- €	- €	- €	- €	- €	€	- €	- €	
		Totale categoria 1	€	- €	- €	- €	- €	- €	€	- €	- €	
		Categoria 2										
102.010	2	Quote di partecipazione degli iscritti all'onere di specifiche gestioni	€	- €	- €	- €	- €	- €	€	- €	- €	
		Totale categoria 2	€	- €	- €	- €	- €	- €	€	- €	- €	
		Totale titolo I	€	- €	- €	- €	- €	- €	€	- €	- €	
		<b>TITOLO II</b>										
		Entrate derivanti da trasferimenti correnti										
		Categoria 3										
203.010	3	Trasferimenti da parte dello Stato	€	- €	- €	- €	- €	- €	€	- €	- €	
		Totale categoria 3	€	- €	- €	- €	- €	- €	€	- €	- €	
		Categoria 4										
204.010	4	Trasferimenti da parte delle Regioni e delle Province	€	258.228,00	€	258.228,00	€	258.228,00	€	258.228,00	€	
		Totale categoria 4	€	258.228,00	€	258.228,00	€	258.228,00	€	258.228,00	€	
		Categoria 5										
205.010	5	Trasferimenti da parte dei Comuni e delle Province	€	41.317,00	€	41.317,00	€	41.317,00	€	41.317,00	€	
		Totale categoria 5	€	41.317,00	€	41.317,00	€	41.317,00	€	41.317,00	€	
		Categoria 6										
205.010	6	Trasferimenti da parte di altri Enti del settore pubblico	€	193.155,00	€	193.155,00	€	193.155,00	€	193.155,00	€	
		Totale categoria 6	€	193.155,00	€	193.155,00	€	193.155,00	€	193.155,00	€	
		Totale Titoli II	€	492.700,00	€	492.700,00	€	492.700,00	€	492.700,00	€	




2002

ENTE PER LE VILLE VESUVIANE

BILANCIO CONSUNTIVO

Cod.	N.	CARTELLO DENOMINAZIONE	PREVISIONI		GESTIONE DI COMPETENZA			SOMME ACCERTATE		DIFFERENZA RISPETTO ALLA PREVISIONE	
			IN AUMENTO	IN DIMINUIZIONE	DEFINITIVE	RISORSE	RIMASTE DA RISCOUOTERE	TOTALI	INA	IN	
1	2	3	4	5	6	7	8	9	10	11	12
		<b>TITOLO III</b>									
		Altre entrate									
		<b>Categoria 7</b>									
		Entrate derivanti dalla vendita di beni e dalla prestazione di servizi									
307.010	7	Ricevuti dalla vendita di pubblicazioni			€						€
307.020	8	Proventi derivanti dalla prestazione di servizi			€						€
307.030	9	Realizzi per cessione di materiale fuori uso			€						€
		Totale Categoria 7			€		€				€
		<b>Categoria 8</b>									
		Redditi e proventi patrimoniali									
308.010	10	Affitti di immobili			€						€
308.020	11	Interessi e premi in titoli a reddito fisso			€						€
308.030	12	Dividendi ed altri proventi su titoli azionari e partecipazione			€						€
308.040	13	Interessi attivi su mutui, depositi e conto corrente	38.734,00		€	38.734,00	24.681,00	142,00	€	24.823,00	€
		Totale Categoria 8	€	38.734,00	€	38.734,00	€	24.681,00	€	24.823,00	€
		<b>Categoria 9</b>									
		Poste correttive e compensative di spese correnti									
309.010	14	Recupero e rimborsi diversi			3.067,00		3.067,00				3.067,00
		Totale Categoria 9	0		3.067,00		3.067,00				3.067,00
		<b>Categoria 10</b>									
		Entrate non classificabili in altre voci									
310.010	15	Entrate eventuali	25.823,00		€	117.622,00	117.622,00				€
		Totale Categoria 10	€	25.823,00	€	117.622,00	€	117.622,00	€	117.622,00	€
		Totale Titolo III	€	64.557,00	€	159.423,00	€	145.370,00	€	145.512,00	€
		Totale entrate correnti	€	557.257,00	€	652.123,00	€	446.501,00	€	638.215,00	€
		<b>TITOLO IV</b>									
		Entrate per alienazione di beni patrimoniali e riscossione di crediti									




2002

ESERCIZIO DELL'ANNO

ENTE PER LE VILLE VESUVIANE

BILANCIO CONSUNTIVO

Cod	N	CAPITOLO DENOMINAZIONE	GESTIONE DI COMPETENZA										DIFFERENZA RISPETTO ALLA PREVISIONE				
			PREVISIONI		RISORSE		SCORTE ACCERTATE		RISORSE		RIMASTE DA RISCOUOTERE		TOTALI		DIFFERENZA RISPETTO ALLA PREVISIONE		
			INIZIALI	VARIAZIONI	DEFINITIVE	DEFINITIVE	DEFINITIVE	DEFINITIVE	DEFINITIVE	DEFINITIVE	DEFINITIVE	DEFINITIVE	DEFINITIVE	DEFINITIVE	DEFINITIVE	DEFINITIVE	DEFINITIVE
1	2	3	4	5	6	7	8	9	10	11	12						
		16	Categoria 11														
411.010		Alienazione di immobili e diritti reali				€											€
		Totale Categoria 11	€			€											€
		Categoria 12															
412.010		Alienazione di immobilizzazioni tecniche				€											€
		Totale Categoria 12	€			€											€
		Categoria 13															
		Realizzo di valori immobiliari															
413.010		Cessione di partecipazioni azionarie				€											€
413.020		Cessione di conferimenti quote in altri enti				€											€
413.030		Realizzi di titoli emessi e garantiti dallo stato				€											€
413.040		Realizzi di obbligazioni e cartelle fondiarie				€											€
413.050		Riscossione di buoni postali				€											€
413.060		Riscossione di altri titoli di credito				€											€
		Totale Categoria 13	€			€											€
		Categoria 14															
		Riscossione di crediti															
414.010		Riscossione di crediti diversi				€											€
414.020		Incessi di annualità e semestralità scontati a terzi				€											€
414.030		Riscossione di mutui a medio e lungo termine	2.082,00			€	2.082,00										€
414.040		Riscossione di prestiti ed anticipazioni a breve termine				€											€
414.050		Ritiro di depositi a cauzione presso terzi				€											€
414.060		Prelevamenti di depositi bancari				€											€
		Totale Categoria 14	€			€	2.082,00										€
		Totale Titolo IV	€			€	2.082,00										€
		TITOLO V															
		Entrate derivanti da trasferimenti in conto capitale															




2002

ENTE PER LE VILLE VESUVIANE

ESERCIZIO DELL'ANNO

BILANCIO CONSUNTIVO

Cod.	N.	CARTELLO DENOMINAZIONE	PREVISIONI				GESTIONE DI COMPETENZA				DIFFERENZA RISPETTO ALLA PREVISIONE		
			INIZIALI	IN AUMENTO	IN DIMINUIZIONE	DEFINITIVE	RISCOSSE	RIAMASTE DA RISCOUOTERE	TOTALI	IM*	IM**	IM***	
1	2	3	4	5	6	7	8	9	10	11	12	13	
515.010	30	Categoria 15 Trasferimenti dello Stato	€	€	€	€	€	€	€	€	€	€	
		Totale Categoria 15	€	€	€	€	€	€	€	€	€	€	
516.010	31	Categoria 16 Trasferimenti dalle regioni	€	€	€	€	€	€	€	€	€	€	
		Totale Categoria 16	€	€	€	€	€	€	€	€	€	€	
517.010	32	Categoria 17 Trasferimenti da Comuni e Province	€	€	€	€	€	€	€	€	€	€	
		Totale Categoria 17	€	€	€	€	€	€	€	€	€	€	
		Categoria 18 Trasferimento da altri enti del settore pubblico	€	€	€	€	€	€	€	€	€	€	
518.010	33/1	Agenzia Sviluppo ex CASMEZ	€	€	€	€	€	€	€	€	€	€	
518.020	33/2	Agenzia Sviluppo ex CASMEZ	€	€	€	€	€	€	€	€	€	€	
518.030	33/3	CEE-FESR	€	€	€	€	€	€	€	€	€	€	
518.040	33/4	Presidenza Consiglio dei Ministri	€	€	€	€	€	€	€	€	€	€	
		Totale Categoria 18	€	€	€	€	€	€	€	€	€	€	
		Totale Titolo V	€	€	€	€	€	€	€	€	€	€	
		TITOLO VI											
		Accensione di prestiti											
519.010	34	Categoria 19 Assunzione di mutui	€	€	€	€	€	€	€	€	€	€	
		Totale Categoria 19	€	€	€	€	€	€	€	€	€	€	
519.020		Categoria 20 Assunzione di altri debiti finanziari	€	€	€	€	€	€	€	€	€	€	
		Totale Categoria 20	€	€	€	€	€	€	€	€	€	€	
		Totale Titolo VI	€	€	€	€	€	€	€	€	€	€	




2008

ESERCIZIO DELL'ANNO

ENTE PER LE VILLE VESUVIANE

BILANCIO CONSUNTIVO

Cod	N.	CARTOLO DENOMINAZIONE	PREVISIONI		GEREGIONE DI COMPETENZA		SOMME ACCERTATE		DIFFERENZA RISPETTO ALLA PREVISIONE		
			RIZALI	VARIAZIONI IN AUMENTO	IN DIMINUIZIONE	DEFINITIVE	RISCOSE	RMASGTE DA RISCOTTIERE	TOTALI	IM.	SI.
1	2	3	4	5	6	7	8	9	10	11	12
		<b>TITOLO VII</b>									
		Partite di giro									
		Categoria 22									
		Entrate aventi natura di partite di giro									
222.010	36	Ritenute, erariali	36.152,00	26.519,00		€ 62.671,00	€ 62.671,00	€ 62.671,00	€ 62.671,00	€	
222.020	37	Ritenute previdenziali e assistenziali	18.076,00	574,00		€ 18.650,00	€ 18.650,00	€ 18.650,00	€ 18.650,00	€	
222.030	38	Ritenute diverse				€	€	€	€	€	
222.040	39	Trattenute per conto terzi		745,00		€ 745,00	€ 745,00	€ 745,00	€ 745,00	€	
222.050	40	Rimborsi pagati per conto terzi	5.165,00	820.043,00		€ 825.208,00	€ 816.534,00	€ 825.208,00	€ 825.208,00	€	
222.060	41	Partite in sospeso	1.549,00			€ 1.549,00	€	€ 6.674,00	€ 825.208,00	€	
		Totale Categoria 22	€ 60.942,00	€ 847.881,00	€	€ 908.823,00	€ 898.600,00	€ 8.674,00	€ 907.274,00	€	€ 1.549,00
		Totale Titolo VII	€ 60.942,00	€ 847.881,00	€	€ 908.823,00	€ 898.600,00	€ 8.674,00	€ 907.274,00	€	€ 1.549,00
		<b>RIEPILOGO DEI TITOLI</b>									
		Titolo I	€	€	€	€	€	€	€	€	€
		Titolo II	€ 492.700,00	€	€	€ 492.700,00	€ 46.281,00	€ 448.419,00	€ 492.700,00	€	€
		Titolo III	€ 84.557,00	€ 94.868,00	€	€ 159.423,00	€ 145.370,00	€ 142,00	€ 145.512,00	€	€ 13.911,00
		Titolo IV	€ 2.082,00	€	€	€ 2.082,00	€	€ 2.082,00	€ 2.082,00	€	€
		Titolo V	€	€	€	€	€	€	€	€	€
		Titolo VI	€	€	€	€	€	€	€	€	€
		Titolo VII	€ 60.942,00	€ 847.881,00	€	€ 908.823,00	€ 898.600,00	€ 8.674,00	€ 907.274,00	€	€ 1.549,00
		Totale delle entrate	€ 620.281,00	€ 942.747,00	€	€ 1.563.028,00	€ 1.090.251,00	€ 457.377,00	€ 1.547.969,00	€	€ 15.460,00
		Avanzo di amministrazione									
		Fondo titoli di cassa	3.144.250,00			3.144.250,00					3.144.250,00
		Residui attivi					129.819,00	868.568,00	786.377,00		
		<b>TOTALE GENERALE</b>	€ 3.764.531,00	€ 942.747,00	€	€ 4.707.276,00	€ 3.158.644,00	€ 1.123.875,00	€ 4.282.519,00	€	€ 3.159.710,00



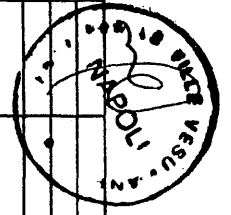
2002

ESERCIZIO DELL'ANNO

ENTE PER LE VILLE VESUVIANE

BILANCIO CONSUNTIVO

CAP.	CAPITOLO DENOMINAZIONE	GESTIONE DEI RESIDUI ATTIVI				GESTIONE DI CASSA				TOTALE RESIDUI ATTIVI TERMI. ESERCIZIO		
		RESIDUI INIZIO ESERCIZIO	RISCOSSI	RIMASTI DA RISCIUTORE	TOTALI	VARIAZIONI		PREVISIONI	RISCOSSIONI		DIFFERENZE RISPETTO ALLE PREVISIONI	
						IN +	IN -				IN +	IN -
13	14	15	16	17	18	19	20	21	22	23		
4	TRASF. DA REGIONE E PROVINCIA	324.913,00		324.913,00	324.913,00			324.913,00				563.141,00
6	TRASF. DA ENTI SETTORE PUBBL.	394.650,00	119.819,00	274.831,00	394.650,00			394.650,00	119.819,00			463.022,00
13	INTERESSI ATTIVI C/C DEP. MUTUI	16.142,00		16.142,00	16.142,00			16.142,00				16.264,00
26	RISCOSSIONE MUTUI	36.957,00		36.957,00	36.957,00			36.957,00				39.039,00
40	RIMBORSI PAGATI C/TERZI	13.386,00	10.000,00	3.386,00	13.386,00			13.386,00	10.000,00			12.060,00
41	PARTITE IN SOSPESO	10.329,00		10.329,00	10.329,00			10.329,00				10.329,00
	TOTALI	796.377,00	129.819,00	666.558,00	796.377,00			796.377,00	129.819,00			1.123.675,00



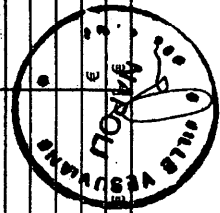
ENTE PER LE VILLE VESUVIANE

2002

ESERCIZIO DELL'ANNO

BILANCIO CONSUNTIVO

Cod.	N	CAPITOLO DENOMINAZIONE	GESTIONE DI COMPETENZA																	
			PREVISIONI		SOMME IMPEGNATE				DIFFERENZA RISPETTO ALLA PREVISIONE											
			INIZIALI	VARIAZIONI	PAGATE	RIMASTE DA PAGARE	TOTALI IMPEGNI	IN*	IN*	IN*	IN*									
1	2	3	4	5	6	7	8	9	10	11	12									
		<b>TITOLO I</b>																		
		<b>SEPE CORRENTI</b>																		
		<b>Categoria 1</b>																		
101.010	58	Spese per gli organi dell'Ente																		
		Assegni e indennità alla Presidenza																		
101.020	59	Compensi, indennità e rimborsi ai componenti organi collegiali di amministrazione	15.494,00					15.494,00		12.912,00										2.582,00
101.030	60	Compensi, indennità e rimborsi ai componenti il collegio dei sindaci (o revisori)	6.197,00	500,00			6.697,00		6.407,00											290,00
		<b>Totale Cat. 1</b>	€ 21.691,00	€ 500,00	€ *		€ 22.191,00	€ 19.319,00	€	€ 19.319,00	€									€ 2.872,00
		<b>Categoria 2</b>																		
		Oneri per il personale in attività di servizio																		
102.010	61	Stipendi e altri assegni fissi al personale	198.254,00	1500,00			197.754,00		178.578,00											
102.020	62	Compensi per lavoro straordinario	7.747,00				7.747,00													
102.030	63	Indennità e rimborso spese di trasporto per missioni all'interno	516,00				516,00													
102.040	64	Indennità e rimborso spese di trasporto per missioni all'estero																		
102.050	65	Indennità e rimborso spese di trasporto per trasferimenti																		
102.060	66	Oneri previdenziali e assistenziali a carico dell'Ente	82.633,00				82.633,00		51457,00		15.403,00									15.773,00
102.070	67	Altri oneri sociali a carico dell'Ente																		
102.080	68	Corsi per il personale e partecipazione alle spese per corsi indetti da enti, istruzioni varie																		
		<b>Totale Cat. 2</b>	€ 287.150,00	€ 1.500,00	€		€ 288.650,00	€ 230.035,00	€	€ 230.035,00	€	€ 15.403,00	€	€ 245.438,00	€					€ 43.212,00
		<b>Categoria 3</b>																		
		Oneri per il personale in quiescenza																		
103.010	69	Pensioni a carico dell'Ente																		
		<b>Totale Cat. 3</b>	€	€	€		€	€	€	€	€	€	€	€	€	€	€	€	€	€





**ENTE PER LE VILLE VESUVIANE**

BILANCIO CONSUNTIVO

ESERCIZIO DELL'ANNO

**2002**

Cod.	N.	CATEGORIE	DENOMINAZIONE	GESTIONE DI COMPETENZA						SOMME IMPEGNATE			DIFFERENZA RISPETTO ALLA PREVISIONE				
				PREVISIONI		DEFINITIVE	PAGATE	RIMASTE DA PAGARE	TOTALI IMPEGNI	10	11		12				
				INIZIALI	VARIAZIONI						IN AUMENTO	IN DIMINUIZIONE	11	12			
1	2	3	4	5	6	7	8	9	10	11	12						
		<b>Categoria 4</b>															
			Spese per l'acquisto di beni di consumo e di servizi														€ 516,00
104.010	71		Acquisto di libri, riviste, giornali e altre pubblicazioni	516,00													€ 516,00
104.020	72		Acquisto di materiali di consumo e noleggio di materiale tecnico	2.583,00				496,00									€ 2.087,00
104.030	73		Spese di rappresentanza														€ -
104.040	74		Spese per il funzionamento di commissioni, comitati, etc.														€ -
104.050	75		Spese per accertamenti sanitari														€ -
104.060	76		Spese per cure, ricoveri, protesi														€ -
104.070	77		Acquisto vestiario, divise														€ -
104.080	78		Fitto locali														€ -
104.090	79		Manutenzioni, riparazioni e adattamento di locali e relativi impianti	516,00													€ 516,00
104.100	80		Spese postali e telegrafiche	25.823,00				25.000,00									€ 823,00
104.110	81		Spese per studi, indagini, rilevazioni														€ -
104.120	82		Spese per l'organizzazione e la partecipazione a convegni, mostre e altre manifestazioni														€ -
104.130	83		Spese per concorsi		3.700												€ 3.700,00
104.140	84		Manutenzione, noleggio ed esercizio di mezzi di trasporto														€ -
104.150	85		Canoni d'acqua	516,00													€ 516,00
104.160	86		Spese per l'energia elettrica per illuminazione	5.165,00				5.165,00									€ -
104.170	87		Combustibili ed energia elettrica per riscaldamento e spese per la conduzione degli impianti termici														€ -
104.180	88		Oneri e compensi per specifici incarichi	10.329,00				3.700									€ 3.024,00
104.190	89		Trasporti e facchinaggi														€ -
104.200	90		Premi di assicurazione														€ -
			<b>Totale Cat. 4</b>	€ 45.448,00	€ 3.700,00	€ 3.700,00	€ 45.448,00	€ 37.881,00	€	€ 37.881,00	€	€	€	€	€	€	€ 7.567,00
			<b>Categoria 5</b>														




ENTE PER LE VILLE VESUVIANE

2002

ESERCIZIO DELL'ANNO

BILANCIO CONSUNTIVO

Cod.	N.	DECOMINAZIONE	CAPITOLO						GESTIONE DI COMPETENZA				DIFFERENZA RISPETTO ALLA PREVISIONE		
			INIZIALI	PREVISIONI		DEFINITIVE	PAGATE	SOMME IMPEGNATE		TOTALI IMPEGNI	IN+	IN-			
				IN AUMENTO	IN DIMINUIZIONE			RIMASTE DA PAGARE							
1	2	3	4	5	6	7	8	9	10	11	12				
		Spese per prestazioni istituzionali													
105.010	91	Rendite				€									€
105.020	92	Pensioni				€									€
105.030	93	Assegni				€									€
105.040	94	Indennizzi				€									€
105.050	95	Altre prestazioni				€									€
		Totale Cat. 5	€			€									€
		Categoria 6													
		Trasferimenti passivi													
106.010	96	Allo Stato		11.500,00		€	11.500,00		€	11.329,00		€	11.329,00		€
106.020	97	Alle Regioni				€									€
106.030	98	A Comuni e Province				€									€
106.040	99	Ad altri enti del settore pubblico				€									€
106.050	100	Altri trasferimenti passivi				€									€
		Totale Cat. 6	€	11.500,00		€	11.500,00		€	11.329,00		€	11.329,00		€
		Categoria 7													
		Oneri finanziari													
107.010	101	Interessi passivi				€									€
107.020	102	Spese e commissioni bancarie	516,00			€	516,00		€	208,00		€	208,00		€
		Totale Cat. 7	€	516,00		€	516,00		€	208,00		€	208,00		€
		Categoria 8													
		Oneri tributari													
108.010	103	Imposte, tasse e tributi vari	5.165,00	4.000,00		€	9.165,00		€	9.001,00		€	9.001,00		€
108.020	104					€									€
		Totale Cat. 8	€	5.165,00	4.000,00	€	9.165,00		€	9.001,00		€	9.001,00		€
		Categoria 9													
		Poste correttive e compensative di entrate correnti													
109.010	105	Restituzioni e rimborsi diversi				€									€
109.020	106					€									€
		Totale Cat. 9	€			€			€			€			€



ENTE PER LE VILLE VESUVIANE

2002

ESERCIZIO DELL'ANNO

BILANCIO CONSUNTIVO

Cod.	N.	Categoria 10 CAPITOLO DECOMPOSIZIONE	PREVISIONI				GESTIONE DI COMPETENZA				SCHEMI IMPEGNATI				DIFFERENZA RISPETTO ALLA PREVISIONE			
			INIZIALI		VARIAZIONI		DEFINITIVE		PAGATE		RIMASTE DA PAGARE		TOTALI IMPEGNI		IM-		IN-	
			4	5	6	7	8	9	10	11	12							
110.010	107	Spese non classificabili in altre voci																
110.020	108	Spese per fidi, arbitraggi, risarcimenti																
110.030	109	Accessori e varie																
110.040	110	Fondi di riserva	10.407,00		8.000,00	2.407,00												2.407,00
110.050	120	Oneri vari straordinari																
		Spese di realizzo entrate																
		Totale Cat. 10	10.407,00		8.000,00	2.407,00												2.407,00
		Totale Titolo I	370.377,00	21.200,00	11.700,00	379.877,00	307.773,00	16.403,00	323.176,00									56.701,00
		<b>TITOLO II</b>																
		Spese in conto capitale																
		<b>Categoria 11</b>																
		Acquisizione di beni di uso durevole ed opere immobiliari																
211.010	121	Acquisti immobili	258.228,00	706,00		258.934,00												258.934,00
211.020	122	Ricostruzioni, ripristini e trasformazioni di immobili	667.648,00	23.000,00		690.648,00	248.771,00	55.562,00	304.333,00									386.315,00
211.030	123	Spese per costruzioni in corso																
211.040	124	Acquisti di diritti reali																
		Totale Cat. 11	925.876,00	23.706,00		949.582,00	248.771,00	55.562,00	304.333,00									645.249,00
		<b>Categoria 12</b>																
		Acquisizione di immobilizzazioni tecniche																
211.010	125	Acquisti di impianti, attrezzature e macchinari	51.646,00	970,00		52.616,00	7.983,00											44.623,00
211.020	126	Ripristini, trasformazioni, manutenzione straordinaria impianti, attrezzature, macchinari	637.426,00	18.000,00		655.426,00	258.135,00	41.294,00	299.429,00									355.987,00
211.030	127	Acquisti di automezzi																
211.040	128	Grandi manutenzioni di automezzi																
211.050	129	Acquisti di mobili e macchine d'ufficio	51.646,00			51.646,00	5.134,00		5.134,00									46.512,00
		Totale Cat. 12	740.718,00	18.970,00		759.688,00	271.282,00	41.294,00	312.566,00									447.132,00

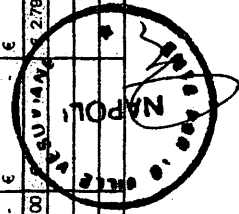


ENTE PER LE VILLE VESUVIANE

BILANCIO CONSUNTIVO

ESERCIZIO DELL'ANNO 2002

Cod.	N.	CATEGORIA	DENOMINAZIONE	PREVISIONI				GESTIONE DI COMPETENZA				DIFFERENZA RISPETTO ALLA PREVISIONE			
				VARIAZIONI		SOMME IMPEGNATE		SOMME IMPEGNATE		10	11	12			
				IN AUMENTO	IN DIMINUIZIONE	DEFINITIVE	PAGATE	RIMASTE DA PAGARE	TOTALI IMPEGNI						
1	2	3	4	5	6	7	8	9	10	11	12				
		Categoria 13	Partecipazione e acquisto di valori mobiliari												
213.010	130		Sottoscrizioni e acquisti di partecipazioni azionarie			€									€
213.020	131		Conferimenti di quote di partecipazione al patrimonio di altri enti			€									€
213.030	132		Acquisti di titoli emessi o garantiti dallo Stato o assimilati			€									€
213.040	133		Depositi in buoni postali			€									€
213.050	134		Acquisti di altri titoli di credito			€									€
			Totale Cat. 13			€									€
		Categoria 14	Concessioni di crediti ed anticipazioni												
214.010	135		Versamenti in deposito			€									€
214.020	136		Concessione di mutui a medio e lungo termine	1.111.080,00	28.460,00	€	1.139.540,00								€ 1.139.540,00
214.030	137		Sconti a terzi di annualità, semestralità, etc.			€									€
214.040	138		Concessioni di prestiti e anticipazioni a breve termine			€									€
214.050	139		Anticipazioni alle gestioni autorome			€									€
214.060	140		Depositi a cauzione		14.230,00	€	569.768,00								€
214.070	141		Concessione di crediti diversi	€ 555.538,00		€	1.709.308,00								€ 558.431,00
			Totale Cat. 14	€ 1.666.618,00	€ 42.690,00	€	€ 1.709.308,00	€	€ 11.337,00	€ 11.337,00	€	€ 1.897.971,00			€
		Categoria 15	Indennità di anzianità e similari al personale cessato dal servizio												
215.010	142					€									€
215.020	143					€									€
			Totale Cat. 15			€									€
			Totale Titolo II	€ 3.333.212,00	€ 85.368,00	€	€ 3.418.578,00	€ 620.033,00	€ 108.183,00	€ 628.226,00	€	€ 2.780.352,00			€
			TITOLO III												
			Estinzioni di mutui e anticipazioni												

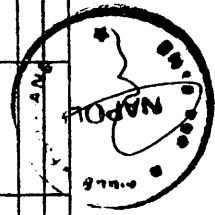


ENTE PER LE VILLE VESUVIANE

ESERCIZIO DELL'ANNO 2002

BILANCIO CONSUNTIVO

Cod.	N.	CAPITOLO DENOMINAZIONE	PREVISIONI			GESTIONE DI COMPETENZA			SCHEMI IMPEGNATE		DIFFERENZA RISPETTO ALLA PREVISIONE	
			INIZIALI	IN AUMENTO	IN DIMINUIZIONE	DEFINITIVE	PAGATE	RIMASTE DA PAGARE	TOTALI IMPEGNI	IN*	IN**	
1	2	3	4	5	6	7	8	9	10	11	12	
		Categoria 16										
		Rimborsi di mutui										
316.010	144					€ -			€ -		€ -	
316.020	145					€ -			€ -		€ -	
		Totale Cat. 16	€ -	€ -	€ -	€ -	€ -	€ -	€ -	€ -	€ -	
		Categoria 17										
		Rimborsi di anticipazioni passive.										
317.010	146					€ -			€ -		€ -	
317.020	147					€ -			€ -		€ -	
		Totale Cat. 17	€ -	€ -	€ -	€ -	€ -	€ -	€ -	€ -	€ -	
		Categoria 18										
		Rimborsi di obbligazioni										
318.010	148					€ -			€ -		€ -	
318.020	149					€ -			€ -		€ -	
		Totale Cat. 18	€ -	€ -	€ -	€ -	€ -	€ -	€ -	€ -	€ -	
		Categoria 19										
319.010	150					€ -			€ -		€ -	
319.020	151					€ -			€ -		€ -	
		Totale Cat. 19	€ -	€ -	€ -	€ -	€ -	€ -	€ -	€ -	€ -	
		Categoria 20										
		Estinzione debiti diversi										
320.010	152	Ag.Sv. ex CASMEX (Affreschi Villa Campolieto)				€ -			€ -		€ -	
320.020	153	Ag.Sv. ex CASMEX (Villa Favorita)				€ -			€ -		€ -	
320.030	153/1	CEE-FESR (valorizz. Restauro ville)				€ -			€ -		€ -	
320.040	153/2	Presidenza Consiglio dei Ministri				€ -			€ -		€ -	
		Totale Cat. 20	€ -	€ -	€ -	€ -	€ -	€ -	€ -	€ -	€ -	
		Totale Titolo III	€ -	€ -	€ -	€ -	€ -	€ -	€ -	€ -	€ -	

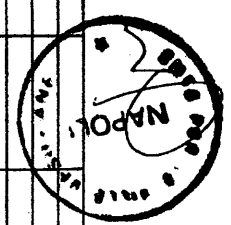


ENTE PER LE VILLE VESUVIANE

ESERCIZIO DELL'ANNO 2002

BILANCIO CONSUNTIVO

Cod.	N.	CARTOLO DENOMINAZIONE	PREVISIONI				GESTIONE DI COMPETENZA				SOMME IMPEGNATE		DIFFERENZA RISPETTO ALLA PREVISIONE		
			4	5		7	8	9	10	11	12	IN	IN		
				IN AUMENTO	IN DIMINUIZIONE									DEFINITIVE	PAGATE
		<b>TITOLO IV</b>													
		Partite di giro													
		Categoria 21													
		Spese aventi natura di partite di giro													
421.010	154	Ritenute erariali	38.152,00	26.519,00	€ 62.671,00	51.525,00	11.148,00	€ 62.671,00	€ 62.671,00	€ 62.671,00	€ 62.671,00	€ 62.671,00	€ 62.671,00	€ 62.671,00	€ 62.671,00
421.020	155	Ritenute previdenziali e assistenziali	18.076,00	574,00	€ 18.650,00	14.910,00	3.740,00	€ 18.650,00	€ 18.650,00	€ 18.650,00	€ 18.650,00	€ 18.650,00	€ 18.650,00	€ 18.650,00	€ 18.650,00
421.030	156	Ritenute diverse			€ 745,00		678,00	€ 745,00	€ 745,00	€ 745,00	€ 745,00	€ 745,00	€ 745,00	€ 745,00	€ 745,00
421.040	157	Trattenute a favore di terzi	5.165,00	820,043	€ 925.208,00	824.370,00	838,00	€ 925.208,00	€ 925.208,00	€ 925.208,00	€ 925.208,00	€ 925.208,00	€ 925.208,00	€ 925.208,00	€ 925.208,00
421.050	158	Somme pagate per conto terzi	1.549,00		€ 1.549,00			€ 1.549,00	€ 1.549,00	€ 1.549,00	€ 1.549,00	€ 1.549,00	€ 1.549,00	€ 1.549,00	€ 1.549,00
421.060	159	Partite in conto sospesi	€ 60.942,00	€ 847.881,00	€ 908.823,00	€ 891.483,00	€ 15.791,00	€ 908.823,00	€ 908.823,00	€ 908.823,00	€ 908.823,00	€ 908.823,00	€ 908.823,00	€ 908.823,00	€ 908.823,00
		Totale Cat. 21	€ 60.942,00	€ 847.881,00	€ 908.823,00	€ 891.483,00	€ 15.791,00	€ 908.823,00	€ 908.823,00	€ 908.823,00	€ 908.823,00	€ 908.823,00	€ 908.823,00	€ 908.823,00	€ 908.823,00
		Totale Titolo IV	€ 60.942,00	€ 847.881,00	€ 908.823,00	€ 891.483,00	€ 15.791,00	€ 908.823,00	€ 908.823,00	€ 908.823,00	€ 908.823,00	€ 908.823,00	€ 908.823,00	€ 908.823,00	€ 908.823,00
		<b>RIEPILOGO DEI TITOLI</b>													
		Titolo I	€ 970.377,00	€ 21.200,00	€ 379.877,00	€ 307.773,00	€ 15.403,00	€ 323.176,00	€ 323.176,00	€ 323.176,00	€ 323.176,00	€ 323.176,00	€ 323.176,00	€ 323.176,00	€ 323.176,00
		Titolo II	€ 3.333.212,00	€ 95.988,00	€ 3.418.578,00	€ 520.033,00	€ 108.193,00	€ 628.229,00	€ 628.229,00	€ 628.229,00	€ 628.229,00	€ 628.229,00	€ 628.229,00	€ 628.229,00	€ 628.229,00
		Titolo III	€ 60.942,00	€ 847.881,00	€ 908.823,00	€ 891.483,00	€ 15.791,00	€ 908.823,00	€ 908.823,00	€ 908.823,00	€ 908.823,00	€ 908.823,00	€ 908.823,00	€ 908.823,00	€ 908.823,00
		Titolo IV	€ 3.784.531,00	€ 854.447,00	€ 4.707.278,00	€ 4.707.278,00	€ 117.178,00	€ 1.836.487,00	€ 1.836.487,00	€ 1.836.487,00	€ 1.836.487,00	€ 1.836.487,00	€ 1.836.487,00	€ 1.836.487,00	€ 1.836.487,00
		Totale delle spese	€ 3.784.531,00	€ 854.447,00	€ 4.707.278,00	€ 4.707.278,00	€ 117.178,00	€ 1.836.487,00	€ 1.836.487,00	€ 1.836.487,00	€ 1.836.487,00	€ 1.836.487,00	€ 1.836.487,00	€ 1.836.487,00	€ 1.836.487,00
		Residui passivi	€ 3.784.531,00	€ 854.447,00	€ 4.707.278,00	€ 4.707.278,00	€ 117.178,00	€ 1.836.487,00	€ 1.836.487,00	€ 1.836.487,00	€ 1.836.487,00	€ 1.836.487,00	€ 1.836.487,00	€ 1.836.487,00	€ 1.836.487,00
		<b>TOTALE GENERALE</b>	€ 3.784.531,00	€ 854.447,00	€ 4.707.278,00	€ 4.707.278,00	€ 117.178,00	€ 1.836.487,00	€ 1.836.487,00	€ 1.836.487,00	€ 1.836.487,00	€ 1.836.487,00	€ 1.836.487,00	€ 1.836.487,00	€ 1.836.487,00



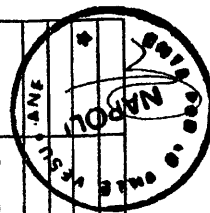
2002

ENTE PER LE VILLE VESUVIANE

ESERCIZIO DELL'ANNO

BILANCIO CONSUNTIVO

CAP.	CAPITOLO DENOMINAZIONE	GESTIONE DEI RESIDUI PASSIVI					GESTIONE DI CASSA					TOTALE RESIDUI PASSIVI TERM. ESERCIZIO (8-15)
		RESIDUI INIZIO ESERCIZIO	PAGATI	RIMASTI DA PAGARE	TOTALI	VARIAZIONI		PREVISIONI	PAGAMENTI	DIFFERENZE RISPETTO ALLE PREVISIONI		
						IN +	IN -			IN + (20-19)	IN - (19-20)	
13	14	15	16	17	18	19	20	21	22	23		
61	STIPENDI AL PERSONALE	51.845,00	31.288,00	20.377,00	51.845,00			51.845,00	31.288,00			20.377,00
66	ONERI PREVIDENZ. A CARICO ENTE	6.198,00	5.508,00	690,00	6.198,00			6.198,00	5.508,00			690,00
72	ACQ. DI MATERIALE DI CONSUMO	2.997,00	2.997,00		2.997,00			2.997,00	2.997,00			0,00
79	MANUTEN. LOCALI E IMPIANTI	409,00	409,00		409,00			409,00	409,00			0,00
88	ONORARI SPECIFICI INCARICHI	10.007,00	10.007,00		10.007,00			10.007,00	10.007,00			0,00
96	TRASF. PASSIVI ALLO STATO	12.395,00	12.395,00		12.395,00			12.395,00	12.395,00			0,00
103	IMPOSTE TASSE TRIBUTI VARI	1.932,00	1.932,00		1.932,00			1.932,00	1.932,00			0,00
126	RIPR. TRASF. STRAORD. IMPIANTI	30.016,00	30.016,00		30.016,00			30.016,00	30.016,00			0,00
129	ACQ. MOBILI E MACCHINE UFFICIO	2.928,00	2.928,00		2.928,00			2.928,00	2.928,00			0,00
141	CONCESSIONE CREDITI DIVERSI	11.337,00	11.337,00		11.337,00			11.337,00	11.337,00			0,00
153	PRES. CONSIGLIO MINISTRI	108.446,00		108.446,00	108.446,00			108.446,00				108.446,00
154	RITENUTE ERARIALI	7.749,00	7.749,00		7.749,00			7.749,00	7.749,00			0,00
168	SOMME PAGATE PER CONTO TERZI	632,00	632,00		632,00			632,00	632,00			0,00
122	RICOSTR. RIPRIST. IMMOBILI				0,00							55.562,00
155	RIT. PREVIDENZIALI				0,00							3.740,00
157	TRATTENUTE A FAVORE DI TERZI				0,00							67,00
		246.691,00	117.176,00	129.519,00	246.691,00			246.691,00	117.176,00			169.862,00




ESERCIZIO DELL'ANNO 200

ENTE PER LE VILLE VESUVIANE

BILANCIO CONSUNTIVO

SITUAZIONE PATRIMONIALE AL 31.12

N° Cont.	ATTIVITA'		CONSISTENZE		DIFFERENZE		PASSIVITA'		CONSISTENZE		DIFFERENZE	
	AL 01.01.2002	AL 31.12.2002	AL 01.01.2002	AL 31.12.2002	IN PIU'	IN MENO	AL 01.01.	AL 31.12.	AL 01.01.	AL 31.12.	IN PIU'	IN MENO
	<b>DISPONIBILITA' LIQUIDE</b>											
	Casse											
	Banche	1.930.638,00	1.337.068,00		593.570,00							
	Conti correnti postali	7.936,00	5.136,00		2.799,00							
	Altri conti correnti											
	<b>RESIDUI ATTIVI</b>											
	Crediti verso lo Stato ed altri enti	788.675,00	1.113.949,00	325.274,00			120.841,00	108.446,00				12.395,00
	Crediti verso iscritti, soci e terzi	148.368,00	151.503,00	5.135,00			11.337,00	11.337,00				
	Contribuenti						56.038,00	96.856,00			40.818,00	
	Crediti verso acquirenti, utenti, etc.											
	Crediti diversi	7.702,00	9.826,00	2.224,00			632,00	838,00			206,00	
	<b>CREDITI BANCARI E FINANZIARI</b>											
	Depositi vincolati											
	Mutui e anticipazioni attive											
	Crediti per annualità, semestralità, etc. scontate a terzi											
	Prestiti al personale											
	Crediti verso gestioni autonome											
	Depositi cauzionali											
	Crediti diversi bancari e finanziari											
	<b>RIAMANENZE ATTIVE D'ESERCIZIO</b>											
	Rimanenze di prodotti											
	Rimanenze di mat.prime e materiali di consumo											
	Rimanenze di viveri.											
	Rimanenze diverse											
	Risconti attivi											
	<b>DEBITI DI TESORERIA</b>											
	Anticipazioni del tesoriere											
	Scoperti di conto corrente											
	<b>RESIDUI PASSIVI</b>											
	Debiti verso lo Stato ed altri enti						120.841,00	108.446,00				
	Debiti verso iscritti, soci e terzi per prestaz. dovute						11.337,00	11.337,00				
	Debiti verso fornitori						56.038,00	96.856,00			40.818,00	
	Debiti verso terzi per prestazioni ricevute						632,00	838,00			206,00	
	Debiti diversi						57.834,00	51.423,00			6.420,00	
	<b>DEBITI BANCARI E FINANZIARI</b>											
	Mutui ed anticipaz. Pass.											
	Obbligazioni in circolazione											
	Debiti verso il personale per depositi											
	Debiti verso gestioni autonome											
	Debiti diversi bancari e finanziari											
	<b>RIAMANENZE PASSIVE D'ESERCIZIO</b>											
	Riserve tecniche											
	Risconti passivi											



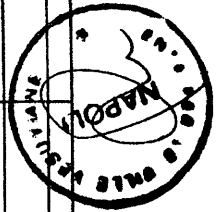


ESERCIZIO DELL'ANNO 2002

## ENTE PER LE VILLE VESUVIANE

BILANCIO CONSUNTIVO

N° Conto	ATTIVITA'	CONSISTENZE		DIFFERENZE		PASSIVITA'	CONSISTENZE		DIFFERENZE	
		AL 01.01.2002	AL 31.12.2002	IN PIU'	IN MENO		AL 01.01.2002	AL 31.12.2002	IN PIU'	IN MENO
	<b>INVESTIMENTI MOBILIARI</b>					<b>FONDI DI ACCANTONAM. VARI</b>				
	Partecipazioni azionarie	20.143,00	20.143,00			Fondo liquidazione indennità	148.387,00	151.503,00		5.136,00
	Conferimenti e quote in altri enti					Anzianità personale				
	Titoli emessi o garantiti dallo Stato ed assimilati					Fondo imposte e tasse				
	Obbligazioni e cartelle fondiarie					Fondi rischi				
	Buoni postali					Fondi per accantonamenti diversi				
	Altri titoli di credito									
						<b>POSTE RETTIFICATIVE DELL'ATTIVO</b>				
	<b>IMMOBILI</b>					Fondo svalutazione crediti				
	Edifici	11.878.524,00	12.478.636,00	600.112,00		Fondo svalutazione titoli e partecipazioni				
	Costruzioni in corso					Fondo ammortamento immobili				
	Diritti reali					Fondo ammortamento impianti, attrezzature e macchinari	419.988,00	419.988,00		
	<b>IMMOBILIZZAZIONI TECNICHE</b>					Fondo ammortamento automezzi, mobili e macchinari d'ufficio	116.477,00	121.810,00		6.333,00
	Impianti, attrezzature e macchinari	419.988,00	419.988,00							
	Automezzi									
	Mobili e macchine d'ufficio	121.810,00	121.810,00							
	<b>ALTRI COSTI PLURIENNALI</b>									
	Spese di costruzione, ampliamento e riorganizzazione									
	Costi e perdite emissione prestiti									
	Costi pluriennali diversi									



2002


ESERCIZIO DELL'ANNO

ENTE PER LE VILLE VESUVIANE

BILANCIO CONSUNTIVO

SITUAZIONE PATRIMONIALE AL 31.12


N° Cont.	ATTIVITA'	CONSISTENZE		DIFFERENZE	PASSIVITA'	CONSISTENZE		DIFFERENZE	
		AL 01.01.2002	AL 31.12.2002			AL 01.01.2002	AL 31.12.2002		IN PRV.
	TOTALE ATTIVITA'	15.321.784,00	15.658.161,00	932.745,00	TOTALE PASSIVITA'	928.523,00	962.201,00	51.493,00	18.815,00
	DEFICIT PATRIMONIALE				PATRIMONIO NETTO				
	Disavanzo economico				Fondo di dotazione				
	esercizi precedenti				Riserve obbligatorie				
					Riserve facoltative				
					Fondo rivalutazione				
					conguaglio monetario				
					Avanzo economico esercizi				
					precedenti		14.392.261,00	14.392.261,00	
					Avanzo economico				
					dell'esercizio		303.699,00	303.699,00	
					Totale patrimonio netto	14.392.261,00	14.695.960,00	303.699,00	
	Disavanzo economico								
	dell'esercizio								
	TOTALE A PAREGGIO	15.321.784,00	15.658.161,00	932.745,00	TOTALE A PAREGGIO	15.321.784,00	15.658.161,00	355.192,00	18.815,00
	CONTI D'ORDINE				CONTI D'ORDINE				
	Valori di terzi depositati a				Terzi per valori depositati a				
	cauz., a garanzia etc.				cauzione, a garanzia, etc.				
	Conti diversi				Conti diversi				



**ENTE PER LE VILLE VESUVIANE**  
BILANCIO CONSUNTIVO

ESERCIZIO DELL'ANNO  
**2002**

CONTO ECONOMICO DELL'ESERCIZIO		Importo	Importo
TITOLO I	TITOLO I		
<b>Parte prima</b>			
<b>ENTRATE E SPESE FINANZIARIE CORRENTI</b>			
ENTRATE CONTRIBUTIVE		SPESE CORRENTI	
Cat. 1 - Aliquote contributive, etc.			19.319,00
Cat. 2 - Quote partecipazione iscritti, etc.			245.438,00
<b>TITOLO II</b>			
ENTRATE DERIVANTI DA TRASFERIMENTI CORRENTI			
Cat. 3 - Trasferimenti dello Stato			37.881,00
Cat. 4 - Trasferimenti delle Regioni	258.228,00		
Cat. 5 - Trasferimenti da comuni e province	41.317,00		
Cat. 6 - Trasferimenti da altri enti	193.155,00		
<b>TITOLO III</b>			
ALTRE ENTRATE			
Cat. 7 - Entrate derivanti dalla vendita, etc.			208,00
Cat. 8 - Redditi e proventi patrimoniali	24.823,00		
Cat. 9 - Poste correttive e compensative, etc.	3.067,00		
Cat. 10 - Entrate non classificabili	117.622,00		
<b>TOTALE PARTE PRIMA</b>		<b>638.212,00</b>	<b>323.176,00</b>




## ENTE PER LE VILLE VESUVIANE

BILANCIO CONSUNTIVO

2002

ESERCIZIO DELL'ANNO

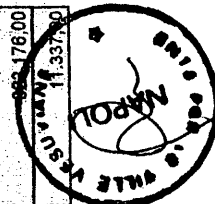
CONTO ECONOMICO DELL'ESERCIZIO	
Parte seconda	
COMPONENTI CHE NON DANNO LUOGO A MOVIMENTI FINANZIARI	
A) Entrate accertate in precedenti esercizi di pertinenza dell'esercizio	A) Spese di competenza, impegnate in precedenti esercizi:
- Contributi o premi per le prestazioni istituzionali	- Rimanenze iniziali di prodotti
- Trasferimenti (contributi, obbligazioni, etc.)	- Materie prime e materiali di consumo viveri
- Redditi e proventi patrimoniali	- Risconti iniziali di spese per locazione e utenze
- Vendite di prodotti e di materiali diversi	- Spese per servizi esterni
- Vendite di pubblicazioni	- Spese diverse di amministrazione
- Prestazioni di particolari servizi	- Spese per trasferimenti
- Ricavi pluriennali	- Oneri finanziari
	- Spese diverse
	- Costi pluriennali
B) Produzioni e movimenti interni:	B) Produzioni e movimenti interni:
- Prodotti in natura, impianti ed altre immobilizzazioni ottenuti con mezzi propri da capitalizzare	- Oneri in natura
C) Trasferimenti attivi in natura (obblazioni, lasciti, donazioni in natura)	C) Trasferimenti passivi in natura (contributi, concorsi, soccorsi e obbligazioni in natura)
D) Variazioni patrimoniali straordinarie:	D) Ammortamenti e deperimenti:
- Sopravvenienze attive	- Immobili
- Insussistenze passive	- Impianti, attrezzature e macchinari
	- Automezzi, mobili e macchine
	- Diversi



**ENTE PER LE VILLE VESUVIANE**  
BILANCIO CONSUNTIVO

ESERCIZIO DELL'ANNO **2002**

CONTO ECONOMICO DELL'ESERCIZIO	
Parte seconda	
COMPONENTI CHE NON DANNO LUOGO A MOVIMENTI FINANZIARI	
Spese impegnate di competenze di successivi esercizi	
E) Svalutazioni e deprezzamenti:	
- Svalutazione crediti	
- Svalutazione titoli	
Deprezzamento immobili, impianti, macchine	
Eliminazione impianti ed altre immobilizzazioni non ammortizzate	
F) Accantonamento per oneri presunti di competenza:	
- Imposte e tasse da regolare	
- Altri oneri da definire	
- Accantonamenti diversi	
- Accantonamenti a fondo rischi	
G) Quota dell'esercizio per l'adeguamento del fondo indennità anzianità personale	11.337,00
H) Variazioni patrimoniali straordinarie:	
- Sopravvenienze passive	
- Insusistenze attive	
Entrate accertate nell'esercizio di pertinenza di successivi esercizi	
TOTALE PARTE PRIMA	638.212,00
TOTALE PARTE SECONDA	638.212,00





**ENTE PER LE VILLE VESUVIANE**  
BILANCIO CONSUNTIVO

ESERCIZIO DELL'ANNO 2002

Consistenza della cassa all'inizio dell'esercizio	1.938.574,00
Riscossioni	
In c/competenza	1.090.251,00
In c/residui	129.819,00
Pagamenti	
In c/competenza	1.719.289,00
In c/residui	117.178,00
Consistenza	
della cassa alla fine dell'esercizio	1.322.177,00
Residui attivi	
degli esercizi precedenti	666.568,00
dell'esercizio	457.317,00
Residui passivi	
degli esercizi precedenti	129.513,00
dell'esercizio	139.387,00
Avanzo d'amministrazione alla fine dell'esercizio	2.177.152,00



ISTITUTO DI DIRITTO AGRARIO INTERNAZIONALE E COMPARATO (I.D.A.I.C.)

---

## BILANCIO D'ESERCIZIO 2002





## RELAZIONE DEL PRESIDENTE



## ISTITUTO DI DIRITTO AGRARIO INTERNAZIONALE E COMPARATO

(Legge istitutiva 13 febbraio 1957 n. 87; Gazz. Uff. 23-III-1957, n. 76)

Prot. n. ....

50121 Firenze .....

Via A. La Marmora, 29 - Tel. 055/57.95.58 - Fax 055/50.47.100

E-mail: [idaic@iol.it](mailto:idaic@iol.it) - Http: [www.idaic.it](http://www.idaic.it)

Cod. Fiscale 80006870481

**ESTRATTO DEL VERBALE DEL CONSIGLIO DI AMMINISTRAZIONE  
DEL 22 MARZO 2003**

Il giorno 22 marzo 2003 ore 12,30 in una sala (g.c.) dell'Accademia dei Georgofili in Firenze, Logge Uffizi Corti (al termine della celebrazione del 250° anniversario dell'Accademia e della prolusione del prof. Paolo Grossi), si è riunito il Consiglio di Amministrazione autoconvocatosi per la data odierna nella riunione del 1 marzo 2003 e comunque convocato con lettera del 10 marzo 2003 prot. n. 350 per discutere il seguente ordine del giorno:

1. Comunicazioni del Presidente;
2. Bilancio Consuntivo 2002;
3. Prime Variazioni Bilancio 2003;
4. ISMEA: collaborazione scientifica per la creazione delle schede normative da costituire i data-base della Banca Dati SIDA dell'ISMEA IDAIC e conferma del team romano per il 2003;
5. Varie ed eventuali.

Sono presenti i proff. G. Galloni, E. Romagnoli, L. Costato, A. Massart, E. Casadei, M. Tamponi, E. Rook Basile e M. Goldoni. Assente giustificato l'avv. C. Trebeschi. Mancano i rappresentanti del MAE e del MiPAF perché non sostituiti. Sono assenti i Sindaci Revisori dei Conti.

Constatato il numero legale e dichiarata aperta la seduta, il Consiglio invita il prof. Galloni, nella indisponibilità del decano prof. Romagnoli, ad assumere le funzioni di Presidente; assume le funzioni di segretario il prof. Alberto Germanò, Segretario Generale dell'Istituto.

OMISSIS...

**Sul punto 2° dell'ordine del giorno**, il Presidente ricorda che il Bilancio consuntivo 2002, portato all'ordine del giorno della riunione del 1 marzo scorso, non era stato deliberato perché il Collegio dei Revisori dei Conti aveva rilevato che nel conto patrimoniale (e di conseguenza nel conto economico) era stato riportato un aumento del valore della biblioteca dell'IDAIC non correttamente determinato.

Sulla nuova formulazione del conto patrimoniale e del conto economico allegati al Bilancio consuntivo 2002, il Collegio dei Revisori dei Conti ha ritenuto "che il predetto provvedimento, alla luce delle correzioni apportate, possa avere ulteriore corso". Sicché, riportandosi alla propria relazione che ciascun consigliere ha trovato

nella rispettiva cartellina, propone al CdA di entrare nel merito, tenendo peraltro opportuno, come introduzione alla discussione, dare lettura di due passi della relazione, ovvero dei seguenti: "I residui passivi quest'anno ammontano ad € 125.814,42, di cui € 42.088,15 antecedenti il 2001. L'impressione negativa che la cifra potrebbe dare si scolora appena si considerano le ragioni dell'insorgenza dei residui passivi. Invero, i residui riguardano prevalentemente la categoria V, ovvero l'attività istituzionale, stante il fatto che gli assegni di studio, le indagini, la stampa degli atti dei convegni e delle monografie, la pubblicazione dei fascicoli della Rivista di diritto agrario necessariamente "slittano" all'annata successiva. Non vi è chi non possa capire i motivi per i quali, commissionata una monografia, date disposizioni per un'indagine, raccolti gli atti di un convegno, predisposti i menabò dei fascicoli di una rivista, il pagamento delle spese e dei compensi relativi avvenga parecchi mesi dopo.... omissis.... Non si può non far presente infine che, sotto il profilo della ragionevolezza ed opportunità amministrativa, il divario temporale tra impegni di spesa e pagamenti consente di costituire una risorsa indispensabile per le spese correnti dell'esercizio in attesa del contributo ministeriale. Ad esempio, ancora non è stata accreditata alcuna somma per il 2003, ed il primo accredito per l'anno 2002 è pervenuto solo il 5 aprile 2002"... omissis... "I residui passivi ammontavano all'inizio dell'esercizio a € 180.451,18 - sono stati pagati € 125.674,00 rimangono da pagare € 42.088,15 con una diminuzione rispetto agli impegni di € 12.689,04. Nei 70 giorni di questo anno 2003, per effetto dei pagamenti compiuti, i residui passivi sono diminuiti da € 125.814,42 a € 57.530,43, pari a 45,73 percentuale di smaltimento."

Quindi il CdA apre la discussione sui capitoli del Bilancio consuntivo 2002 e al termine della stessa, all'unanimità

**[delibera n. 18/2003 del 22 marzo 2003]**

vista la propria legge istitutiva 13 febbraio 1957, n. 87;  
visto il proprio Statuto approvato con DPR 26 marzo 1970 n. 1468;  
letta la relazione al Bilancio consuntivo 2002

delibera

il Bilancio consuntivo 2002 secondo i prospetti e gli allegati che formano parte integrante di questo verbale.

OMISSIS...


Null'altro da deliberare, la seduta è tolta alle ore 13,10. Del che è verbale.

IL SEGRETARIO GENERALE  
(Prof. Alberto Germanò)  
F/to Alberto Germanò

IL PRESIDENTE  
(Prof. Giovanni Galloni)  
F/to Giovanni Galloni

PER COPIA CONFORME

IL SEGRETARIO GENERALE  
(Prof. Alberto Germanò)



## ISTITUTO DI DIRITTO AGRARIO INTERNAZIONALE E COMPARATO

(Legge istitutiva 13 febbraio 1957 n. 87; Gazz. Uff. 23-III-1957, n. 76)

Prot. n. ....

50121 Firenze .....

Via A. La Marmora, 29 - Tel. 055/57.95.58 - Fax 055/50.47.100

E-mail: [idaic@iol.it](mailto:idaic@iol.it) - Http: [www.idaic.it](http://www.idaic.it)

Cod. Fiscale 80006870481

**BILANCIO CONSUNTIVO 2002****RELAZIONE**

Il Bilancio consuntivo 2002 viene redatto secondo quanto stabilito dal DPR 676/79 e dal Regolamento di Contabilità e Amministrazione dell'Istituto.

L'avanzo di amministrazione 2001, utilizzato per il 2002, ammontava a € 11.077,13

I residui passivi quest'anno ammontano ad € 125.814,42, di cui € 42.088,15 antecedenti il 2001. L'impressione negativa che la cifra potrebbe dare si scolora appena si considerano le ragioni dell'insorgenza dei residui passivi. Invero, i residui riguardano prevalentemente la categoria V, ovvero l'attività istituzionale, stante il fatto che gli assegni di studio, le indagini, la stampa degli atti dei convegni e delle monografie, la pubblicazione dei fascicoli della Rivista di diritto agrario necessariamente "slittano" all'annata successiva. Non vi è chi non possa capire i motivi per i quali, commissionata una monografia, date disposizioni per un'indagine, raccolti gli atti di un convegno, predisposti i manobò dei fascicoli di una rivista, il pagamento delle spese e dei compensi relativi avvenga parecchi mesi dopo.

Ciò premesso si specificano i dati relativi a:

**1. Residui antecedenti l'anno 2002:**

- a) convegni e congressi (anno 2001): € 2.315,86 stampa atti
- b) stampa e rilegatura (anno 2001): € 6.335,92
- c) Rivista di diritto agrario (collaboratori 2001 e spese postali): € 2.272,32
- d) Informatizzazione biblioteca: dopo avere tentato un impegno con il Sistema Bibliotecario di Ateneo dell'Università di Firenze nel settembre-dicembre 2001, si è assunto il 22 aprile 2002 l'impegno con il Polo SBN dell'Università di Roma-La Sapienza per l'iniziale "travaso" delle già realizzate schede informatiche della biblioteca dell'IDAIC e poi per il controllo, volume per volume, dei dati riportati nelle schede e successiva trasmissione al Polo romano. L'impegno con il Polo SBN di Roma-La Sapienza non è stato ancora mantenuto perché gli operatori informatici individuati (sig.ra Antonella Grassi, sig.ra Barbara Lari) hanno revocato la loro disponibilità dopo un'iniziale accettazione. Perciò residuano € 14.224,65;
- e) Indagini e rilevazioni (anno 2001), ovvero commissione delle restanti quattro monografie con pagamento del prezzo di acquisto dei diritti patrimoniali e delle eventuali spese di stampa per l'inserimento nella Collana dell'Istituto: € 16.939,40. Con riferimento ai residui relativi alle indagini e rilevazioni si ricorda che nel solo mese di novembre 2001 è stato possibile stabilire gli impegni istituzionali di ricerche e pubblicazioni per un ammontare di Lire 59.000.000 (cioè € 30.470,96), perché solo il 3 ottobre 2001 si è avuta conoscenza dell'aumento del contributo ordinario MURST per lire 90.000.000 (cioè € 46.481,12). La commissione di ben sei opere monografiche, con pagamento dei diritti patrimoniali di autore e delle eventuali spese di stampa nella Collana IDAIC, non poteva che prevedere una data di consegna alla fine del 2002 o, al massimo, entro il novembre 2003. Per tale situazione, si sono ricevute solo due monografie entro il 31 dicembre 2002 (Di Lauro e Canfora), mentre un'altra monografia è stata consegnata nel gennaio 2003 (Carmignani) e se ne attende un'altra (Benozzo-Bruno) per il febbraio 2003. Saranno consegnate solo ad anno 2003 avanzato le ultime due monografie (Borghi e Sesti).

**2. Residui dell'anno 2002:**

Essi sono dovuti fisiologicamente alle stesse modalità della gestione dell'IDAIC, che soddisfa gli impegni istituzionali di ricerche, indagini, stampa atti e stampa di alcuni fascicoli della Rivista solo nell'anno successivo a quello in cui i detti impegni sono stati assunti. Ed invero, come si è detto, i residui 2002 riguardano prevalentemente la categoria V (attività istituzionale), ammontando a € 65.554,85

## XIV LEGISLATURA — DISEGNI DI LEGGE E RELAZIONI — DOCUMENTI

Si tratta di:

1. Assegni di studio per giovani giuristi stranieri: il saldo è legato alla consegna dell'elaborato che, come previsto dal bando di concorso, deve essere fatto pervenire entro 10 mesi dal termine del soggiorno a Firenze e, quindi, nell'esercizio successivo a quello dell'impegno di spesa e dell'inizio del godimento dell'assegno;
2. Assegno di studio post-dottorato: onde consentire la partecipazione dei candidati che concludono il loro ciclo di dottorato al 31 ottobre del loro ultimo anno, il bando viene emesso solo nel novembre dell'anno in corso; cosicché il pagamento dell'assegno slitta all'anno successivo;
3. Quota borsa per la partecipazione al dottorato di ricerca in Diritto agrario e ambientale, nazionale e comunitario organizzato dall'Università di Macerata: essa viene pagata all'inizio dell'anno successivo a quello di impegnativa.
4. Studi, indagini e rilevazioni: il pagamento ai collaboratori è successivo alla consegna degli elaborati (espressione di opere dell'ingegno), sicché è facile che il pagamento slitti all'anno successivo a quello dell'impegno, stante la necessità che il collaboratore studi e produca.
5. Convegni e congressi - Stampa Atti: la deregistrazione delle relazioni degli Atti dei Convegni ed il loro controllo da parte degli autori, nonché la stampa e la correzione delle bozze per almeno due volte, richiedono dai dodici ai diciotto mesi, facendo così slittare il pagamento agli anni successivi a quello dell'impegno. Si consideri, ad esempio, che gli atti del Convegno IDAIC di Firenze (novembre 2001) sono stati stampati nel 2002, mentre quelli del Convegno dell'Incontro di studio dell'aprile 2002 e del Convegno IDAIC-UMAU del novembre 2002 sono in fase di stampa in questo mese di febbraio 2003.
6. Rivista di diritto agrario: il quarto numero viene pubblicato di regola nel primo trimestre dell'anno successivo a quello indicato in copertina e pertanto il pagamento degli estratti, delle pagine in più del pattuito e dei compensi ai collaboratori viene corrisposto talvolta anche nel secondo anno successivo all'anno della copertina della rivista e dell'impegno di spesa.

Non si può non far presente infine che, sotto il profilo della ragionevolezza ed opportunità amministrativa, il divario temporale tra impegni di spesa e pagamenti consente di costituire una risorsa indispensabile per le spese correnti dell'esercizio in attesa del contributo ministeriale. Ad esempio, ancora non è stata accreditata alcuna somma per il 2003, ed il primo accredito per l'anno 2002 è pervenuto solo il 5 aprile 2002.

## ENTRATE

Contributo ordinario per il funzionamento	206.583,00
Collaborazioni scientifiche	13.000,00
Interessi su depositi e conti correnti	132,91
Recuperi e rimborsi diversi	154,54
Ritenute erariali	22.929,40
Ritenute previdenziali	2.496,99
Partite in sospeso	1.000,00
<b>Totale</b>	<b>246.296,84</b>

## USCITE

Spese organi dell'ente	3.211,98
Spese per il personale in servizio	32.445,47
Spese per acquisto beni di consumo	58.768,41
Attività istituzionale	125.506,43
Oneri e tributi	388,06
Spese non classificabili	283,66
Acquisto attrezzature e macchinari	4.648,11
Accantonamento annuale	881,00
Partite di giro	26.436,39
<b>Totale</b>	<b>252.569,51</b>

La differenza tra le entrate e le uscite, pari ad € 6.272,27, è coperta dall'avanzo di amministrazione del 2001: pertanto l'avanzo di competenza ammonta ad € 4.804,86.

## GESTIONE RESIDUI

I residui attivi sono stati riscossi nella misura che risulta nel seguente prospetto:

collaborazioni scientifiche	€ 21.821,31	su	€ 33.053,25
interessi su depositi	€ 36,29	su	€ 266,54
entrate eventuali	€ 14,47	su	€ 52,47
Rimangono da riscuotere	€ 11.232,94		

I residui passivi ammontavano all'inizio dell'esercizio a € 180.451,18 – sono stati pagati € 125.674,00 rimangono da pagare € 42.088,15 con una diminuzione rispetto agli impegni di € 12.689,04

Nei 70 giorni di questo anno 2003, per effetto dei pagamenti compiuti, i residui passivi sono diminuiti da € 125.814,42 a € 57.530,43, pari a 45,73 percentuale di smaltimento.

## DIMOSTRAZIONE SITUAZIONE DI CASSA - AVANZO DI AMMINISTRAZIONE DI COMPETENZA E AVANZO DI AMMINISTRAZIONE DEFINITIVO

FONDO CASSA AL 1.1.2002	156.447,12
ENTRATE	255.815,27
USCITE	-294.517,24
<b>SITUAZIONE DI CASSA AL</b>	
<b>31.12.2002</b>	<b>117.745,15</b>
ENTRATE EFFETTIVE	
DELL'ESERCIZIO	246.297,24
USCITE EFFETTIVE	
DELL'ESERCIZIO	-252.569,51
DISAVANZO	-6.272,27
UTILIZZO AVANZO DI	
AMMINISTRAZIONE 2001	11.077,13
<b>AVANZO DI COMPETENZA</b>	<b>4.804,86</b>
MINORI RESIDUI ATTIVI	-271,80
MINORI RESIDUI ATTIVI	12.689,04
<b>AVANZO DI AMMINISTRAZIONE</b>	
<b>DELL'ESERCIZIO</b>	<b>17.222,11</b>


Il T.F.R. accantonato al 31 dicembre 2001 ammonta a € 11.117,25

Conto patrimoniale:

Il patrimonio dell'IDAIC è rappresentato essenzialmente dalla sua Biblioteca (consistente, al 17.12.2002, in 11.341 pezzi ed in 186 testate di riviste tra quelle in corso e cessate) e dalla proprietà della testata della Rivista di diritto agrario.

Per i poteri attribuitimi dal Consiglio di Amministrazione del 16 marzo 2002 sottoscrivo questo progetto di Consuntivo 2002.

Prof. Giovanni Galloni





## allegato alla relazione al bilancio consuntivo 2002

GESTIONE COMPETENZE  
DESCRIZIONE DELLE ENTRATE

	ACCERTATE	riscosse	da riscuotere
<b>TITOLO PRIMO</b>			
Contributo ordinario di funzionamento	206.583,00	206.583,00	
Collaborazioni scientifiche	13.000,00	-	13.000,00
Interessi	132,91	74,47	58,44
rimborsi	154,94	154,94	-
<b>TITOLO QUARTO</b>			
Partite di giro	29.126,88	25.426,39	1.000,00
<b>TOTALE GENERALE ENTRATE</b>	<b>248.997,73</b>	<b>232.238,80</b>	<b>14.058,44</b>

## DESCRIZIONE DELLE USCITE

	IMPEGNATE	pagate	da pagare
<b>TITOLO PRIMO</b>			
Spese organi Ente	4.686,34	3.057,63	154,35
Spese per il personale	33.945,10	29.646,72	2.798,75
Spese correnti	58.919,73	51.527,12	7.241,29
Attività istituzionali	125.558,01	59.961,58	65.544,85
Oneri tributari	388,06	388,06	
Spese non classificabili	1.751,04	275,05	8,61
<b>TOTALE TITOLO PRIMO</b>	<b>225.248,28</b>	<b>144.856,16</b>	<b>75.747,85</b>
<b>TITOLO SECONDO</b>			
Acquisizioni mobiliari	4.818,11	2.942,34	1.705,77
Fondo Indennità licenziamento	881,59	881,00	
<b>TOTALE TITOLO SECONDO</b>	<b>5.699,70</b>	<b>3.823,34</b>	<b>1.705,77</b>
<b>TITOLO QUARTO</b>			
Partite di giro	29.126,88	20.163,74	6.272,65
<b>TOTALE TITOLO TERZO</b>	<b>29.126,88</b>	<b>20.163,74</b>	<b>6.272,65</b>
<b>TOTALE GENERALE USCITE</b>	<b>260.074,86</b>	<b>168.843,24</b>	<b>83.726,27</b>
<b>RISULTANZE FINALI</b>			
TOTALE GENERALE ENTRATE	246.297,24		
TOTALE GENERALE USCITE	252.569,51		
differenza	- 6.272,27		
avanzo di amministrazione 2000	11.077,13		
<b>avanzo di competenza</b>	<b>4.804,86</b>		

## DIMOSTRAZIONE AVANZO DI AMMINISTRAZIONE

entrate esercizio	246.297,24	
uscite esercizio	252.569,51	
avanzo	- 6.272,27	
residui attivi esercizio	14.058,44	
residui attivi anni precedenti	11.232,94	25.291,38
residui passivi esercizio	- 83.726,27	
residui passivi a.p.	- 42.088,15	- 125.814,42
differenza		- 100.523,04
fondo cassa al 31/12/2002		117.745,15
avanzo complessivo a fine esercizio		17.222,11

	accertati	riscossi	da riscuotere
<b>GESTIONE RESIDUI</b>	35.081,21	23.576,47	11.232,94
ATTIVI	impegnati	pagati	da pagare
PASSIVI	180.451,18	125.674,00	42.088,15
<b>SITUAZIONE FINANZIARIA</b>			
Fondo cassa al 1.1.2002	156.447,12		
riscossioni competenza	232.238,80		
riscossioni residui	23.576,47	412.262,39	
pagamenti competenza	- 168.843,24	294.517,24	
pagamenti residui	- 125.674,00		
	<b>117.745,15</b>		
<b>STATO PATRIMONIALE</b>			
ATTIVITA'	339.078,89		
PASSIVITA'	202.147,22		
<b>CONSISTENZA NETTA</b>	<b>136.931,67</b>		
<b>CONTO ECONOMICO</b>			
TOTALE GENERALE ENTRATE	241.014,94		
TOTALE GENERALE USCITE	228.585,94		
<b>DIFFERENZA</b>	<b>12.429,00</b>		
<b>RIEPILOGO CONSUNTIVO</b>			
ENTRATE			
TITOLO PRIMO	219.870,85		
TITOLO SECONDO			
TITOLO TERZO			
TITOLO QUARTO	26.426,39		
<b>TOTALE ENTRATE</b>	<b>246.297,24</b>		
USCITE			
TITOLO PRIMO	220.604,01		
TITOLO SECONDO	5.529,11		
TITOLO TERZO	26.436,39		
<b>TOTALE USCITE</b>	<b>252.569,51</b>		



**RELAZIONE  
DEL COLLEGIO DEI REVISORI**



## Verbale n. 213

Il giorno 12 marzo 2003 alle ore 9,30 si è riunito presso la sede dell'Istituto di Diritto Agrario Internazionale e Comparato, sito in Via A. La Marmora, 29, il Collegio dei Revisori dei conti.

Risultano presenti:

Dott.ssa Rita Bosco      Presidente  
Dott.ssa Roberta Peri    Componente

La Dott.ssa Enrica Fulci ha giustificato la propria assenza dovuta a motivi di salute.

Il Collegio ha provveduto ai seguenti adempimenti:

#### 1) Esame bilancio consuntivo 2002

Si ritiene precisare che il Collegio già in data 24 febbraio 2003 – verbale n. 212 - ha esaminato il bilancio consuntivo 2002, formulando osservazioni in merito ai dati riportati nella situazione patrimoniale e nel conto economico, invitando l'Ente alla riformulazione dei suddetti documenti.

Il Collegio prende atto della nuova stesura del bilancio, in particolare che i prospetti relativi al conto economico e alla situazione patrimoniale, sono stati modificati secondo le indicazioni formulate nella relazione allegata al verbale n. 212 del 24.2.2003.

Dai dati esposti nel conto economico si evince che l'avanzo economico evidenziato nella parte II ammonta a € 12.429,00, pari all'aumento della consistenza netta al 31.12.2002.

Nella voce attività sono evidenziate, tra le variazioni patrimoniali straordinarie, insussistenze passive per € 12.689,04; da quanto riferito dall'Ente al riguardo, si tratta di cancellazione di residui passivi relativi agli anni precedenti, considerati impropri perché non supportati da impegni formalmente assunti e giuridicamente vincolanti. Al riguardo si invita l'ente a provvedere all'adozione, in sede di approvazione di conto consuntivo, della relativa delibera.

Tra le passività l'importo esposto in € 6.014,33 alla voce "ammortamenti", si riferisce al tasso di ammortamento di mobili ed impianti, che trova corrispondenza nella variazione apportata ai registri inventariali.

La quota per l'esercizio relativa al TFR è stata opportunamente eliminata dal conto economico, per le motivazioni esposte nella relazione allegata al citato verbale n. 212.

Quanto alla situazione patrimoniale, il Collegio prende atto che i valori patrimoniali relativi a libri e riviste sono stati ricondotti alla consistenza effettiva al 31.12.2002, in conseguenza della revoca da parte del Consiglio di Amministrazione nella riunione del 1 marzo 2003 della delibera assunta in data 25 gennaio 2003.

Per tutto quanto su esposto il Collegio ritiene che il predetto provvedimento, alla luce delle correzioni apportate, possa avere ulteriore corso.

## 2) Relazione al primo provvedimento di Variazioni al Bilancio preventivo 2003

Viene sottoposta all'esame del Collegio la prima variazione al Bilancio preventivo 2003, nella quale si propone una variazione in aumento sul cap. 1.02.06 delle entrate correnti per € 36.000,00 e corrispondente incremento per pari importo del cap. 1.05.31 delle uscite (spese per studi, indagini e rilevazioni).

Tale variazione è collegata alla nota ISMEA del 4/3/2003, avente ad oggetto "conferimento incarico di collaborazione – programma atto esecutivo 2001/SIDA".

Tale nota prevede il conferimento da parte dell'ISMEA di un incarico concernente attività di aggiornamento della Banca Dati legislazione agricola, redazione di presentazione, con cadenza 45/60 giorni e con indicazione del nome del redattore – inserimento del codice o dei codici identificativi di filiera per ciascuno dei provvedimenti esistenti in BD.

L'incarico prevede, oltre al termine di scadenza (31.12.2003), che l'ISMEA "per l'attività svolta in esecuzione del presente incarico conferisce ad IDAIC la somma di € 36.000,00 + IVA" a presentazione fattura.

L'attività commissionata dall'ISMEA rientra, a parere del Collegio, nella tipologia delle prestazioni di servizi che pongono l'obbligo da parte dell'ente, dell'emissione della fattura rientranti nelle attività di tipo commerciale.

A tale riguardo il Segretario Generale ha fatto presente all'ISMEA con nota n. 360 dell'11.3.2002 che l'IDAIC non possiede una partita IVA e pertanto non può controfirmare per accettazione la nota di conferimento incarico.

Pertanto la predetta variazione di bilancio, a parere del Collegio, non può avere ulteriore corso, in attesa della definizione della questione da parte dell'ISMEA.

## 3) Esame atti di gestione (verbale n. 212 del 24.2.2003)

A seguito delle osservazioni formulate dal Collegio col verbale n. 212, il Consiglio di Amministrazione, nella riunione del 1 marzo 2003, ha preso atto delle motivazioni fornite dal Segretario Generale in merito ai pagamenti effettuati a favore del dott. Dani nonché di numero sette collaboratori, in assenza di formale incarico di conferimento dell'Ente. Il predetto Consiglio, nel formulare piena approvazione ed eventuale ratifica dell'operato del Segretario Generale, ha invitato quest'ultimo a "scrivere lettere da cui risulti ora per allora l'incarico già dato, rispettivamente al dott. Dani nel gennaio 2001 e ai collaboratori nel dicembre 2001"

Dagli atti messi a disposizione del Collegio, si rileva che il Segretario Generale con note in data 3 marzo 2003 (prot. da nn. 297 a 302) ha provveduto, come richiesto dal Consiglio di Amministrazione a formalizzare "ora per allora" incarichi già conferiti "per via verbale" a suo tempo.

Il Collegio, nel manifestare le proprie perplessità circa la legittimità della procedura richiesta dal Consiglio di Amministrazione ed adottata dal Segretario Generale, chiede di conoscere la normativa di riferimento che consentirebbe il ricorso a tale procedura.

Con l'occasione, si precisa che il Collegio, nel citato verbale n. 212 del 24.2.2003, ha richiesto "le motivazioni" in ordine alle procedure adottate, evidenziando che non risultavano allegare ai titoli di spesa le note di conferimento degli incarichi suddetti e non ha mai richiesto all'ente di confermare, ora per allora con atto formale, l'incarico conferito verbalmente, come invece viene riportato nelle lettere sopracitate.

Pertanto, a prescindere dalla verifica della legittimità della procedura e degli atti adottati, si resta in attesa dei conseguenti provvedimenti di rettifica.

#### 4) Verifica di Cassa

fondo cassa al 1.1.2003		117.745,15
entrate in conto competenza	2.221,83	
entrate in conto residui	7.523,21	
<b>TOTALE</b>	<b>9.745,04</b>	<b>9.745,04</b>
uscite in conto competenza	18.210,46	
uscite in conto residui	57.653,94	
<b>TOTALE</b>	<b>75.864,40</b>	<b>75.864,40</b>
differenza		51.625,79
reversali emesse da riscuotere (2)		59,00
mandati emessi da pagare (7)		14.981,16
saldo contabile al 12 marzo 2003		66.547,95

che coincide con quanto comunicato dal Banco di Sicilia - Tesoriere dell'I.D.A.I.C. l'11/3/03

#### SITUAZIONE DELLA CASSA DELL'ECONOMATO

fondo cassa iniziale	1.000,00
<b>MOVIMENTO</b>	
Somme in attesa di rimborso:	
minute spese (in attesa di rimborso)	
spese postali	64,30
francobolli	0,77
somme in contanti	934,93
<b>TOTALE</b>	<b>1.000,00</b>

Il Collegio dei Revisori

D.ssa Rita Bosco

*Rita Bosco*

Dr.ssa Roberta Peri

*Roberta Peri*



## VERBALE N. 212

Il giorno 24 febbraio 2003 si è riunito presso la sede dell'Istituto di Diritto Agrario il Collegio dei revisori per procedere alle seguenti operazioni.

- 1) Esame conto consuntivo 2002
- 2) Esame atti di gestione
- 3) Eventuali e varie.

Sono presenti:

Dott.ssa Rita Bosco	Presidente
Dott.ssa Roberta Peri	Componente
Dott.ssa Enrica Fulci	Componente

## 1) ESAME CONTO CONSUNTIVO 2002

Il Collegio redige l'unita relazione che costituisce parte integrante del presente verbale.

## 2) ESAME ATTI DI GESTIONE

Da un esame a campione sui titoli emessi sul cap. 1.05.31 spese per studi-indagini-rilevazioni si è riscontrato quanto segue:

- M.to n. 282 del 1.10.02 a favore del dott. Dani Alessandro € 1.290,00 avente oggetto - contributo per la stampa del saggio "Gli usi civici nel sistema dei pascoli e dei boschi"-.

Dalla documentazione messa a disposizione (verbale del Cons. di Amm.ne del 16.03.2002) si evince che il dott. Dani ha svolto la ricerca sull'argomento, su sollecitazione dell'Ente, in previsione di un finanziamento di un progetto di ricerca proposto dall'Ente al MiPAF, nell'ambito di un bando di cui al decreto 04.01.2001 pubblicato sulla G.U. del 23.01.01. Poiché il predetto Ministero non ha accolto la richiesta, il Cons. di Amm.ne nella riunione del 16.03.02 ha ritenuto, avendo il dott. Dani già svolto il suo impegno "doveroso" consentire la

pubblicazione altrove del risultato della sua ricerca, contribuendo a pagare parte delle spese di stampa. Al riguardo, si chiede di fornire motivazioni in ordine all'impegno svolto dal Dott. Dani in assenza di un formale incarico conferito dall'Ente, che non risulta a corredo della documentazione.

- M.to n. 284 € 1.807,00 a favore di Albisinni Ferdinando
- “ n. 285 € 1.549,00 a favore di Benozzo Matteo
- “ n. 286 € 1.549,00 a favore di Bruno Francesco
- “ n. 287 € 2.582,00 a favore di Midena Marino
- “ n. 288 € 258,00 a favore di Tomasella Elisa
- “ n. 289 € 1.549,00 a favore di Losavio Clelia
- “ n. 290 € 774,00 a favore di Babuscio Teresa

per prosecuzione dell'aggiornamento Banca Dati ISMEA-SIDA.

Non risultano allegate le note di conferimento delle proroghe degli incarichi suddetti. Si invita pertanto l'ente a fornire idonea motivazione.



Letto, approvato e sottoscritto

#### Il Collegio dei Revisori

Dott.ssa Rita Bosco

Dott.ssa Roberta Peri

Dott.ssa Enrica Fulci



**Relazione del Collegio dei Revisori dei Conti al Conto Consuntivo 2002**

Il documento sottoposto all'esame del Collegio è corredato dalla relazione, sottoscritta dal prof. G. Galloni a ciò delegato dal Consiglio di Amministrazione, esplicativa dell'attività svolta nell'anno 2002 e delle risultanze contabili.

**SITUAZIONE FINANZIARIA**

Le previsioni definitive riportate sul documento contabile riassumono i provvedimenti di variazioni al bilancio di previsione 2002 apportati nel corso dell'esercizio scaduto nonché della variazione apportata con delibera del 25 gennaio 2003 che è stata oggetto di osservazioni da parte del Collegio con verbale n.211 del 27 gennaio 2003.

Le entrate accertate sono iscritte per euro 246.297,24 e si riferiscono principalmente:

▪ Contributo ordinario di funzionamento	euro 206.583,00
▪ Proventi da collaborazioni scientifiche	euro 13.000,00
▪ Partite di giro	euro 26.426,39

Le uscite impegnate ammontano ad euro 252.569,51 e si riferiscono, principalmente, a spese:

▪ Organi dell'Ente	euro 3.211,98
▪ Personale in servizio	euro 32.445,47
▪ Acquisto di beni di consumo e di servizi	euro 58.768,41
▪ Attività istituzionale	euro 125.506,43
▪ Libri -volumi-riviste	euro 4.648,11

La gestione finanziaria 2002 si è chiusa con un disavanzo di competenza di euro 6.272,27.

L'avanzo di amministrazione al 31 dicembre 2002 è di euro 17.222,11.

Il prospetto dei residui allegato al documento contabile riporta:

Residui attivi per complessivi euro 25.291,38 riferiti per

Euro 14.058,44            anno 2002

Euro 11.232,94            anni precedenti

Residui passivi per complessivi euro 125.814,42 riferiti per

Euro 83.726,27           anno 2002

Euro 42.088,15         anni precedenti

I dati riportati nella situazione finanziaria e nella gestione dei residui non trovano corrispondenza nei registri partitari dell'Ente, che non risultano aggiornati.

#### CONTO ECONOMICO

Le voci esposte nella parte I del conto economico, per le entrate non trovano corrispondenza nelle voci di entrata della parte finanziaria (titolo I) né, parimenti, nella parte II (componenti che non danno luogo a movimenti finanziari). Non si riscontra altresì corrispondenza tra le voci relative ad ammortamenti impianti attrezzature e quanto riportato nei registri inventariali.

Inoltre, nel conto economico tra le passività è esposta alla voce accantonamenti la quota per l'adeguamento del fondo di indennità di anzianità del personale per € 881,00. Tuttavia, poiché nel rendiconto finanziario è esposta la medesima somma tra le uscite (cap. 2.11.45) - in quanto la quota annuale va ad implementare il c/c bancario appositamente aperto a tale scopo e costituisce pertanto un'uscita finanziaria - tale importo non deve essere esposto tra le passività del conto economico.

#### SITUAZIONE PATRIMONIALE

La situazione patrimoniale esaminata, riporta una consistenza netta pari ad euro 175.627,03, pari all'avanzo riportato nel conto economico. In particolare alla voce libri e riviste alla data del 31 dicembre 2002 viene riportato l'importo di € 400.000,00 con un aumento di euro 249.512,46 rispetto alla situazione al 1 gennaio 2002.

La relazione del Presidente, allegata al bilancio consuntivo 2002, riferisce testualmente che il *Consiglio di Amministrazione del 25 gennaio scorso, prendendo in esame il patrimonio librario dell'Istituto, ha rilevato che il valore assegnatogli nel conto patrimoniale è pari al prezzo di acquisto dei singoli volumi e degli abbonamenti alle singole riviste. Il sistema di calcolo è stato ritenuto completamente*

*errato, perché, a differenza delle macchine e dei mobili da ufficio che il tempo deprezza, il valore dei libri e delle riviste, soprattutto se si considera che vi sono volumi del 700, dell'800 e dei primi del 900, nonché riviste dei tempi della Commissione feudale per il napoletano o del periodo successivo alla Rivoluzione Francese, viene notevolmente incrementato ad opera del trascorrere del tempo. Sicché il Consiglio di Amministrazione ha determinato il valore del patrimonio librario dell'IDAIC al 31 dicembre 2002, in misura non inferiore ad almeno euro 400.000,00. Ed invero calcolando una media di soli euro 35.00 a volume e a testata di rivista (senza tener conto che vi sono riviste con ottanta annate e riviste pubblicate nel 1791-1853) si ha un valore euro  $/35,00*(11.341+186)=11.527=403.445,00$ .*

Al riguardo si osserva che la delibera adottata dal Consiglio di Amministrazione in merito alla decisione ed alle modalità di aggiornamento dei dati inventariali non appare in linea con la normativa vigente in materia, che prevede precise istruzioni in materia di rinnovo degli inventari. In particolare nel caso in esame trattandosi di beni, a parere dell'ente di particolare pregio, la rivalutazione dei singoli beni andrà operata sulla base di stima da parte di una Commissione di esperti appositamente nominati che stabilisca eventuali criteri di valutazione del materiale librario antico.

La situazione patrimoniale andrà pertanto riformulata alla luce delle predette osservazioni. Con l'occasione si invita l'ente a volere rivedere e dettagliare gli importi relativi alle voci dello stato patrimoniale che dovrà tenere conto delle consistenze effettive del patrimonio a fine esercizio.

Alla luce delle considerazioni ed osservazioni formulate si invita l'Ente a voler riformulare il bilancio consuntivo 2002, che dovrà nuovamente essere sottoposto all'esame del Collegio.

## BILANCIO CONSUNTIVO







## XIV LEGISLATURA - DISEGNI DI LEGGE E RELAZIONI - DOCUMENTI

1/IC/SP	descrizione	previdenza 2002 - INPS	VARIAZIONI POSITIVE	VARIAZIONI NEGATIVE	PREVISIONI DEFINITIVE 2002	SOMME RISCOSSO O PAGATE 40	SOMME DA RISCUOTERE O DA PAGARE 46	ACCERTAMENTO IMPEGNI	DIFF. POSVE DIFF. NEGVE	RESIDUI INIZIALI	RISCOSSI O PAGATI	DA RISCUOTERE O DA PAGARE	FINALE	DIFF. POSVE DIFF. NEGVE
3.00.14	ALTRI CONTRIBUTI PER INVESTIMENTI	0,00	0,00	0,00	0,00			0,00	0,00	0,00	0,00	0,00	0,00	0,00
	TOTALE CATEGORIA VIII													
	CATEGORIA IX													
	ENTRATE PER ALIENAZIONE BENI PATRIMONIALI													
3.00.15	ENTRATE PER ALIENAZIONE BENI PATRIMONIALI													
	TOTALE CATEGORIA IX	0,00	0,00	0,00	0,00			0,00	0,00	0,00	0,00	0,00	0,00	0,00
	CATEGORIA X													
	ACCENSIONE DI MUTUI													
3.10.16	ASSUNZIONE DI MUTUI E ALTRI DEBITI													
	TOTALE CATEGORIA X	0,00	0,00	0,00	0,00			0,00	0,00	0,00	0,00	0,00	0,00	0,00
	TOTALE TITOLO III	0,00	0,00	0,00	0,00			0,00	0,00	0,00	0,00	0,00	0,00	0,00
	TITOLO IV													
	PARTITE DI GIRO													
	CATEGORIA XI													
	SPESE AVVENTI NATURA DI PARTITE DI GIRO													
4.11.17	RITENUTE ERARIALI	15.483,71	7.435,69	0,00	22.929,40	22.929,40	0,00	22.929,40		676,04	676,00			0,04
4.11.18	RITENUTE PREVIDENZIALI	5.164,57	0,00	0,00	5.164,57	2.496,99	0,00	2.496,99		2.667,56				
	RITENUTE ASSICURAZIONE INPS													
4.11.20	RITENUTE INPDAP	1.032,91			1.032,91		1.000,00	1.000,00		32,91	1.032,91			0,08
4.11.21	PARTITE IN SOSPESO	21.691,19	7.435,69	0,00	29.126,88	25.426,39	1.000,00	26.426,39	0,00	2.700,49	1.709,95	0,00	1.709,00	0,09
	TOTALE CATEGORIA 22	21.691,19	7.435,69	0,00	29.126,88	25.426,39	1.000,00	26.426,39	0,00	2.700,49	1.709,95	0,00	1.709,00	0,09
	TOTALE TITOLO VII	21.691,19	7.435,69	0,00	29.126,88	25.426,39	1.000,00	26.426,39	0,00	2.700,49	1.709,95	0,00	1.709,00	0,09
	RIPILOGO													
	TITOLO PRIMO	207.615,67	13.155,18	900,00	219.870,85	206.812,41	13.059,44	219.870,85	0,00	33.372,25	21.867,47	11.232,94	33.100,41	0,00
	TITOLO TERZO	0,00	0,00	0,00	0,00	0,00	0,00	0,00	0,00	0,00	0,00	0,00	0,00	0,00
	TITOLO QUARTO	21.691,19	7.435,69	0,00	29.126,88	25.426,39	1.000,00	26.426,39	0,00	2.700,49	1.709,95	0,00	1.709,00	0,09
	TOTALE GENERALE	229.306,86	20.590,87	900,00	248.997,73	232.238,80	14.059,44	246.297,24	0,00	2.700,49	23.576,47	11.232,94	34.809,41	0,09
		1.026,14			11.077,13									
		230.333,00			260.074,86									-271,80
	USCITE													
	TITOLO PRIMO													
	SPESE CORRENTI													
	CATEGORIA 1°													
	SPESE ORGANI ENTE													
2.01	ASSEGNI E INDENNITA' AL PRESIDENTE													
1.01.02	COMPENSI E RIMBORSI COMPONENTI C.D.A.	516,46	0,00	220,00	296,46	266,42	0,00	266,42		30,04				
1.01.03	COMPENSO E RIMBORSI COLLEGIO REVISORI	4.389,88	0,00	0,00	4.389,88	2.791,21	154,35	2.945,56		1.444,32	650,74		650,74	0,00
1.01.04	COMPENSI AL SEGRETARIO GENERALE													
	TOTALE CATEGORIA 1°	4.906,34	0,00	220,00	4.686,34	3.057,63	154,35	3.211,98	0,00	1.474,36	650,74	0,00	650,74	0,00
	CATEGORIA 2°													
	ONERI PERSONALE IN SERVIZIO													
1.02.05	STIPENDI E ASSEGNI FISSI	16.884,53	2.639,99	0,00	19.524,52	18.024,89	0,00	18.024,89		1.499,63				
1.02.06	COMPENSI PER LAVORO STRAORDINARIO	1.549,37	0,00	0,00	1.549,37	1.549,37	0,00	1.549,37		0,00				
1.02.07	INDENNITA' MISSIONI ALL'INTERNO													
1.02.08	INDENNITA' PER MISSIONI ALL'ESTERO													
1.02.09	ONERI PREVI LI E ASS. LI A CARICO DELL'ENTE	10.250,25	2.620,96	0,00	12.871,21	10.072,46	2.798,75	12.871,21		0,00	2.253,30		1.114,60	1.138,70



XIV LEGISLATURA - DISEGNI DI LEGGE E RELAZIONI - DOCUMENTI

IC/CP	descrizione	previsioni 2002 euro	VARIAZIONI POSITIVE	VARIAZIONI NEGATIVE	PREVISIONI DEFINITIVE 2002	SOMME RISCOSE O PAGATE 40	SOMME DA RISCUOTERE O DA PAGARE 46	ACCERTAMENTI O IMPEGNI	DIFF. POS.VE	DIFF. NEG.VE	RESIDUI INIZIALI	RISCOSSI O PAGATI	DA RISCUOTERE O DA PAGARE	FINALI	DIFF. POS.VE	DIFF. NEG.VE
1.07.40	RESTITUZIONI E RIMBORSI DIVERSI				0,00			0,00								
	TOTALE CATEGORIA VIII*	200.969,85	43.460,15	19.181,72	225.248,28	144.856,16	75.747,85	220.604,01	0,00	0,00	176.666,89	122.615,87	42.088,15	164.704,02	0,00	11.962,88
	TITOLO SECONDO - SPESE IN CONTO CAPITALE															
	CATEGORIA IX*															
	ACQUISIZIONI E IMMOBILIZZAZIONI TECNICHE															
2.08.41	ACQUISTI ATTREZZATURE E MACCHINARI	859,90	0,00	774,90	85,00	0,00	0,00	0,00		85,00	144,29	80,25	80,25	80,25		64,04
2.09.42	ACQUISTI MOBILI E MACCHINE D'UFFICIO	1.282,36	0,00	1.197,36	85,00	0,00	0,00	0,00		85,00	0,00	0,00	0,00	80,25		224,75
2.09.43	- LIBRI E VOLUMI E RIVISTE	4.648,11	0,00	0,00	4.648,11	2.942,34	1.705,77	4.648,11		0,00	1.154,93	930,18	0,00	930,18		0,00
	TOTALE CATEGORIA IX	6.790,37	0,00	1.972,26	4.818,11	2.942,34	1.705,77	4.648,11		0,00	1.299,22	1.010,43	0,00	1.010,43		288,79
	CATEGORIA X															
	CONCESSI NE DI CREDITI E ANTICIPAZIONI															
2.10.44	DEPOSITI A CAUZIONE							0,00		0,00						
	TOTALE CATEGORIA X				0,00			0,00		0,00						
	CATEGORIA XI*															
	T.F.R.															
2.11.45	ACCANTONAMENTO ANNUALE	881,59	0,00	0,00	881,59	881,00	0,00	881,00		0,59						0,00
	TOTALE CATEGORIA XI*	881,59	0,00	0,00	881,59	881,00	0,00	881,00		0,59	0,00	0,00	0,00	0,00		0,00
	TOTALE TITOLO SECONDO	7.671,96	0,00	1.972,26	5.699,70	3.823,34	1.705,77	5.529,11	0,00	170,59	1.299,22	1.010,43	0,00	1.010,43		288,79
	TITOLO IV*															
	PARTITE DI GIRO															
	CATEGORIA XII															
	SPESE AVENTI NATURA DI PARTITE DI GIRO															
3.12.46	RITENUTE ERARIALI	15.493,71	7.435,69	0,00	22.929,40	17.280,87	5.648,53	22.929,40		0,00	1.753,37	1.690,00	0,00	1.690,00		63,37
3.12.47	RITENUTE PREVIDENZIALI E ASSISTENZIALI	5.164,57	0,00	0,00	5.164,57	1.882,87	624,12	2.506,99		2.657,58	731,70	357,70	0,00	357,70		374,00
	RITENUTE DIVERSE															
3.12.48	SOMME PAGATE PER CONTO TERZI															
3.12.50	PARTITE IN CONTO SOSPESO	1.032,91	0,00	0,00	1.032,91	1.000,00		1.000,00		32,91						
	TOTALE CATEGORIA 21*	21.691,19	7.435,69	0,00	29.126,88	20.163,74	6.272,65	26.436,39	0,00	2.690,49	2.485,07	2.047,70	0,00	2.047,70		437,37
	TOTALE TITOLO IV*	21.691,19	7.435,69	0,00	29.126,88	20.163,74	6.272,65	26.436,39	0,00	2.690,49	2.485,07	2.047,70	0,00	2.047,70		437,37
	RIPILOGO GENERALE															
	TITOLO PRIMO - SPESE CORRENTI	200.969,85	43.460,15	19.181,72	225.248,28	144.856,16	75.747,85	220.604,01	0,00	4.644,27	176.666,89	122.615,87	42.088,15	164.704,02	0,00	11.962,88
	TITOLO SECONDO - SPESE IN CONTO CAPITALE	7.671,96	0,00	1.972,26	5.699,70	3.823,34	1.705,77	5.529,11	0,00	170,59	1.299,22	1.010,43	0,00	1.010,43		288,79
	TITOLO QUARTO - PARTITE DI GIRO	21.691,19	7.435,69	0,00	29.126,88	20.163,74	6.272,65	26.436,39	0,00	2.690,49	2.485,07	2.047,70	0,00	2.047,70		437,37
	TOTALE GENERALE	230.333,00	50.895,84	21.153,98	260.074,86	168.843,24	83.726,27	252.569,51	0,00	7.505,35	180.451,18	125.674,00	42.088,15	167.762,15	0,00	12.689,04
	QUADRO RIPILOGATIVO															
	RIPILOGO															
	ENTRATE															
	TITOLO PRIMO - Spese correnti	207.615,67	13.155,18	900,00	219.870,85	206.812,41	13.058,44	219.870,85	0,00	0,00	33.372,25	21.867,47	11.232,94	33.100,41	0,00	271,85
	TITOLO SECONDO - SPESE IN CONTO CAPITALE															
	TITOLO TERZO	0,00	0,00	0,00	0,00	0,00	0,00	0,00		0,00	0,00	0,00	0,00	0,00		0,00
	TITOLO QUARTO - partite di giro	21.691,19	7.435,69	0,00	29.126,88	25.426,39	1.000,00	26.436,39	0,00	2.700,49	1.708,95	1.709,00	0,00	1.708,00	0,09	0,04
	TOTALE GENERALE	229.306,86	20.590,87	900,00	248.997,73	232.238,80	14.058,44	246.297,24	0,00	2.700,49	35.081,21	23.576,47	11.232,94	34.809,41	0,09	271,89
	RIPILOGO GENERALE															
	USCITE															
	TITOLO PRIMO - SPESE CORRENTI	200.969,85	43.460,15	19.181,72	225.248,28	144.856,16	75.747,85	220.604,01	0,00	4.644,27	176.666,89	122.615,87	42.088,15	164.704,02	0,00	11.962,88
	TITOLO SECONDO - SPESE IN CONTO CAPITALE	7.671,96	0,00	1.972,26	5.699,70	3.823,34	1.705,77	5.529,11	0,00	170,59	1.299,22	1.010,43	0,00	1.010,43		288,79
	TITOLO QUARTO - PARTITE DI GIRO	21.691,19	7.435,69	0,00	29.126,88	20.163,74	6.272,65	26.436,39	0,00	2.690,49	2.485,07	2.047,70	0,00	2.047,70		437,37
	TOTALE GENERALE	230.333,00	50.895,84	21.153,98	260.074,86	168.843,24	83.726,27	252.569,51	0,00	7.505,35	180.451,18	125.674,00	42.088,15	167.762,15	0,00	12.689,04

## XIV LEGISLATURA - DISEGNI DI LEGGE E RELAZIONI - DOCUMENTI

## QUADRO RIEPILOGATIVO BILANCIO CONSUNTIVO 2002

descrizione	previsioni 2002 euro	VARIAZIONI POSITIVE	VARIAZIONI NEGATIVE	PREVISIONI DEFINITIVE 2002	SOMME RISCOSE O PAGATE 40	SOMME DA RISCOUTERE O DA PAGARE 46	ACCERTAMENTI O IMPEGNI	DIFF. POS. V. E.	DIFF. NEG. VE.	RESIDUI INIZIALI	RISCOSSI O PAGATI	DA RISCOUTERE O DA PAGARE	FINALI	DIFF. POS. VE.	DIFF. NEG. VE.
<b>ENTRATE</b>															
TITOLO PRIMO															
Trasferimenti attivi correnti	207.615,67	13.155,18	900,00	219.870,85	206.812,41	13.058,44	219.870,85	-	-	33.372,25	21.867,47	11.232,94	33.100,41	-	271,85
TITOLO SECONDO															
TITOLO TERZO															
TITOLO QUARTO															
Partite di giro	21.691,19	7.435,69	-	29.126,88	25.426,39	1.000,00	26.426,39	-	2.700,49	1.708,95	1.709,00	-	1.709,00	0,09	0,04
<b>TOTALE ENTRATE</b>	<b>229.306,86</b>	<b>20.590,87</b>	<b>900,00</b>	<b>248.997,73</b>	<b>232.238,80</b>	<b>14.058,44</b>	<b>246.297,24</b>	<b>-</b>	<b>2.700,49</b>	<b>35.081,21</b>	<b>23.576,47</b>	<b>11.232,94</b>	<b>34.809,41</b>	<b>0,09</b>	<b>271,89</b>
<b>USCITE</b>															
TITOLO PRIMO															
Spese correnti	200.969,85	43.460,15	19.181,72	225.248,28	144.856,16	75.747,85	220.604,01	-	4.644,27	176.666,89	122.615,87	42.088,15	164.704,02	-	11.962,88
TITOLO SECONDO															
Spese conto capitale	7.671,96	-	1.972,26	5.699,70	3.823,34	1.705,77	5.529,11	-	170,59	1.299,22	1.010,43	-	1.010,43	-	288,79
TITOLO TERZO															
Partite di giro	21.691,19	7.435,69	-	29.126,88	20.163,74	6.272,65	26.436,39	-	2.690,49	2.485,07	2.047,70	-	2.047,70	-	437,37
<b>TOTALE USCITE</b>	<b>230.333,00</b>	<b>50.895,84</b>	<b>21.153,98</b>	<b>260.074,86</b>	<b>168.843,24</b>	<b>83.726,27</b>	<b>252.569,51</b>	<b>-</b>	<b>7.505,35</b>	<b>180.451,18</b>	<b>125.674,00</b>	<b>42.088,15</b>	<b>167.762,15</b>	<b>-</b>	<b>12.689,04</b>

I.D.A.I.C.

CONTO ECONOMICO ESERCIZIO 2002
--------------------------------

ALLEGATO E

Parte Prima
-------------

ENTRATE E SPESE FINANZIARIE CORRENTI
--------------------------------------

TITOLO I

TITOLO PRIMO

ENTRATE DERIVANTI DA  
TRASFERIMENTI CORRENTI

SPESE CORRENTI

Trasferimenti correnti	219.870,85	Spese per gli organi dell'Ente	3.211,98
Trasferimenti da altri Enti		Oneri per il personale in attività di servizio	32.445,47
TITOLO TERZO		Aacquisto di beni di consumo e servizi	58.768,41
ALTRE ENTRATE		Spese per prestazioni istituzionali	125.506,43
Entrate derivanti dalla vendita, ecc.		Oneri finanziari	
Redditi e proventi patrimoniali		Oneri tributari	388,06
		Spese non classificabili in altre voci	283,66
Poste correttive e compensative	0,00	Poste correttive e compensative	0,00
<b>TOTALE PARTE PRIMA (1)</b>	<b>219.870,85</b>	<b>TOTALE PARTE PRIMA (1)</b>	<b>220.604,01</b>

Parte Seconda
---------------

COMPONENTI CHE NON DANNO LUOGO A MOVIMENTI FINANZIARI
---

A) Entrate accertate in precedenti esercizi  
di competenza dell'esercizio- Contributi o premi per le prestazioni  
istituzionali

- Trasferimenti (contributi, oblazioni, ecc.)

- Redditi e proventi patrimoniali

- Vendite di prodotti o materiali diversi

- Prestazioni di particolari servizi

- Ricavi pluriennali

B) Produzione e movimenti interni

- Prodotti in natura impianti ed altre  
immobilizzazioni ottenuti con mezzi daC) Trasferimenti attivi in natura (oblazioni,  
lasciti, donazioni in natura)A) Spese impegnate in precedenti esercizi  
- Risconti iniziali di spese per locazioni ed  
utenze

- Spese per servizi esterni

- Spese diverse di amministrazione

- Spese per trasferimenti

- Oneri finanziari

- Spese diverse

- Costi pluriennali

B) Produzione e trasferimenti interni

- Oneri finanziari

C) Trasferimenti passivi in natura (contributi,  
concorsi, soccorsi e oblazioni in natura)

1.695,80

## XIV LEGISLATURA — DISEGNI DI LEGGE E RELAZIONI — DOCUMENTI

I.D.A.I.C.

		D) Ammortamenti e deperimenti	
		- Immobili	
D) Variazioni patrimoniali straordinarie		- Impianti e attrezzature e macchinari	6.014,33
- Sopravvenienze attive		- Diversi	
- Insussistenze passive	12.689,04		
OMAGGI E CAMBI	5.182,96	E) Svalutazioni per scarico inventario	
RILEGATURA VOLUMI	3.028,74	- Deprezzamento immobili, impianti, macchine	
SCONTI SUI LIBRI	243,35	- Eliminazione impianti ed altre immobilizzazioni non ammortizzati	
		F) Accantonamenti oneri competenza	
E) Spese impegnate di competenza di successivi esercizi		- Imposte e tasse da pagare	
		- Altri oneri da definire	
		- Accantonamenti diversi	
		G) Quota per l'esercizio per l'adeguamento del fondo indennità di anzianità personale	
		H) Variazioni patrim. straordinarie	
		- Sopravvenienze passive	
		- Insussistenze attive	271,80
		I) Entrate accertate nell'esercizio di pertinenza di successivi esercizi	
TOTALE PARTE SECONDA ENTRATE (2)	21.144,09	TOTALE PARTE SECONDA USCITE (2)	7.981,93
TOTALE GENERALE (1+2)	241.014,94	TOTALE GENERALE (1+2)	228.585,94
Disavanzo economico		Avanzo economico	12.429,00
TOTALE A PAREGGIO	<u>241.014,94</u>	TOTALE A PAREGGIO	<u>241.014,94</u>

## XIV LEGISLATURA - DISEGNI DI LEGGE E RELAZIONI - DOCUMENTI

STATO PATRIMONIALE		01-gen-02	31-dic-02	differenza
ATTIVITA'				
DISPONIBILITA' LIQUIDE				
BANCA	156.447,12	117.745,15	- 38.701,97	
TOTALE	156.447,12	117.745,15	- 38.701,97	
RESIDUI ATTIVI				
CREDITO DELLO STATO				
CREDITI DIVERSI	35.081,21	25.291,38	- 9.789,83	
TOTALE	35.081,21	25.291,38	- 9.789,83	
CREDITI FINANZIARI	10.370,17	11.117,25	747,08	
TOTALE	10.370,17	11.117,25	747,08	
IMMOBILIZZAZIONI TECNICHE				
IMPIANTI E ATTREZZATURE	20.617,65	18.170,00	- 2.447,65	
MOBILI E MACCHINE UFFICIO	7.506,68	3.940,00	- 3.566,68	
LIBRI E RIVISTE	121.390,87	128.535,48	7.144,61	
OMAGGI E CAMBI	29.096,67	34.279,63	5.182,96	
RIVISTA DI DIRITTO AGRARIO PER MEMORIA				
PERIODICI NON INVENTARIATI PERCHE' GIA' COLLOCATI IN CANTINA DA OLTRE TRENT'ANNI				
TOTALE	178.611,87	184.925,11	6.313,24	
TOTALE ATTIVITA'	380.510,37	339.078,89	- 41.431,48	
PASSIVITA'				
DEBITI DI TESORERIA				
VERSO LO STATO	5.389,11	9.080,01	3.690,90	
VERSO TERZI	4.854,69	19.792,40	14.937,71	
VERSO FORNITORI	26.089,57	66.153,35	40.063,78	
VERSO TERZI	144.117,82	30.788,66	- 113.329,16	
TOTALE	180.451,19	125.814,42	- 54.636,77	
DEBITI BANCARI				
ACCANTONAMENTO FONDO ANZIANITA'	10.340,96	11.117,25	776,29	
TOTALE PASSIVITA'	190.792,15	136.931,67	- 53.860,48	
RIPILOGO ATTIVITA'	380.510,37	339.078,89	- 41.431,48	
RIPILOGO PASSIVITA'	190.792,15	136.931,67	- 53.860,48	
CONSISTENZA NETTA	189.718,22	202.147,22	12.429,00	

**ISTITUTO DI DIRITTO AGRARIO INTERNAZIONALE E COMPARATO**  
**FIRENZE**

		Anno 2002	Mod E
		Situazione finanziaria al 31.12.2002	
<b>A) Conto di Cassa</b>			
1	Fondo di cassa esistente all'inizio dell'esercizio	156.447,12	
	<i>di cui fondi non statali</i>		
2	Ammontare delle somme riscosse:		
a)	in conto competenza	232.238,80	
	<i>di cui fondi non statali</i>		
b)	in conto residui attivi degli esercizi precedenti	23.576,47	
	<i>di cui fondi non statali</i>		
3	<b>Totale</b>	412.262,39	(1+2)
	<i>di cui fondi non statali</i>		
4	Ammontare dei pagamenti eseguiti	294.517,24	
	<i>di cui fondi non statali</i>		
5	- Fondo di cassa	117.745,15	(3-4)
<b>B) Avanzo (o disavanzo) per la gestione di competenza</b>			
6	Entrate effettive dell'esercizio:	246.297,24	
7	Spese effettive dell'esercizio:	252.569,51	
8	Avanzo (o disavanzo) dell'esercizio:	-6.272,27	(6-7)
<b>C) Avanzo (o disavanzo) complessivo a fine esercizio</b>			
Residui risultanti alla chiusura dell'esercizio:			
	dell'esercizio	14.058,44	
9	- Attivi		
	degli anni precedenti	11.232,94	
	dell'esercizio	83.726,27	
10	- Passivi		
	degli anni precedenti	42.088,15	
11	Differenza	-100.523,04	(9-10)
12	Fondo di cassa alla fine dell'esercizio	117.745,15	(rigo 5)
13	Avanzo (o disavanzo) complessivo a fine esercizio	17.222,11	(11+12)



## ELENCO RESIDUI ATTIVI

T/C/cap.	descrizione	RESIDUI ANNO 2002	RESIDUI PRECEDENTI ANNO 2002	TOTALE
1 02 06	COLLABORAZIONI SCIENTIFICHE	13.000,00	11.232,94	
1 03 07	INTERESSI SU DEPOSITI E CONTI CORRENTI	58,44		
4 1120	PARTITE SOSPESE	1.000,00		
	<b>TOTALE</b>	<b>14.058,44</b>	<b>11.232,94</b>	<b>25.291,38</b>
<b>ELENCO RESIDUI PASSIVI</b>				
USCITE				
1 01 03	COMPENSO E RIMBORSI COLLEGIO REVISORI	154,35		
1 02 09	ONERI PREVI.LI E ASS.LI A CARICO DELL'ENTE	2.798,75		
1 03 12	ACQUISTO MATERIALE CONSUMO	1.635,72		
1 03 15	INFORMATIZZAZIONE BIBLIOTECA	2.911,82	14.224,65	
1 03 16	FITTO LOCALI	418,84		
1 03 17	MANUTENZIONE, LOCALI E IMPIANTI	135,81		
1 03 18	POSTALI E TELEGRAFICHE	268,92		
1 03 19	SPESE TELEFONICHE	587,01		
1 03 20	CANONI ACQUA	33,72		
1 03 21	SPESA PER ENERGIA ELETTRICA	274,20		
1 03 22	COMPENSI PER COLLABORAZIONI ESTERNE	537,14		
1 03 25	PULIZIA LOCALI	346,11		
1 03 26	MANUTENZIONE MACCHINE UFFICIO	92,00		
1 05 28	ASSEGNI DI STUDIO PER STRANIERI	6.461,70		
1 05 29	ASSEGNO POST DOTTORATO	6.197,48		
1 05 30	UNIVERSITA' DI MACERATA (DOTTORATO)	12.911,84		
1 05 31	SPESE PER STUDI INDAGINI E RILEVAZIONI		16.939,40	
1 05 32	ORGANIZZAZIONE CONVEGNI, CONGRESSI,		2.315,86	
1 05 33	STAMPA PUBBLICAZIONI E RILEGATURA	37.182,86	6.335,92	
1 05 34	RIVISTA DI DIRITTO AGRARIO	2.790,97	2.272,32	
1 07 39	SPESE DI REALIZZO ENTRATE	8,61		
2 09 43	- LIBRI E VOLUMI E RIVISTE	1.705,77		
3 12 46	RITENUTE ERARIALI	5.648,53		
3 12 47	RITENUTE PREVIDENZIALI E ASSISTENZIALI	624,12		
3 12 50	PARTITE IN CONTO SOSPESO			
		<b>83.726,27</b>	<b>42.088,15</b>	<b>125.814,42</b>

## XIV LEGISLATURA — DISEGNI DI LEGGE E RELAZIONI — DOCUMENTI

ELENCO DETTAGLIATO DEI RESIDUI					
RESIDUI ATTIVI		ANTE 2002	ANNO 2002	TOTALE	ordine o impegno
1 02 06	COLLABORAZIONI SCIENTIFICHE				
	MIUR 2000	10.329,14			
	MIUR 2001	903,80			
	REGIONE TOSCANA 2001		13.000,00	24.232,94	3899
1 03 07	INTERESSI SU DEPOSITI E CONTI CORRENTI				
	BANCO DI SICILIA		58,44	58,44	
	PARTITE SOSPESE				
	fondo cassa (segretaria)		1.000,00	1.000,00	
	TOTALE	11.232,94	14.058,44	25.291,38	
RESIDUI PASSIVI					
1 01 03	COMPENSO E RIMBORSI COLLEGIO REVISORI				
	Rita Bosco		127,22		CONG. MISS.
	Fulci Enrica		6,19		CONG. MISS.
	Roberta Peri		5,94		CONG. MISS.
	fondo cassa (segretaria)		15,00	154,35	CONG. MISS.
1 02 09	ONERI PREVILI E ASS.LI A CARICO DELL'ENTE				
	Inps		1.410,00		
	Inpdap		6,37		
	Inail		216,38		
	regione toscana		1.166,00	2.798,75	
1 03 12	ACQUISTO MATERIALE CONSUMO				
	Tipografia Ercoli		844,00		1475
	Ditta Farratini		697,22		1476
	Ditta Dorigone		60,00		1477
	minute spese cassa (segretaria)		34,50	1.635,72	
1 03 15	Informatizzazione biblioteca				
	Piano triennale - ISBN (2001-2004)	14.224,65			
	Inserimento schede e altri servizi		2.911,82	17.136,47	1420
1 03 16	FITTO LOCALI				
	saldo spese condominiali		418,84	418,84	
1 03 17	MANUTENZIONE, LOCALI E IMPIANTI				
	HTS Italia -		135,81	135,81	FATT. 180327
1 03 18	POSTALI E TELEGRAFICHE				
	Spese postali 2002		268,92	268,92	OBBL.
1 03 19	SPESE TELEFONICHE				
	Telecom - VI bimestre		587,01	587,01	OBBL.
1 03 20	CANONI ACQUA				
	ditta Silvietti		33,72	33,72	OBBL.
1 03 21	SPESA PER ENERGIA ELETTRICA				
	Enel - VI bimestre		274,20	274,20	OBBL.
1 03 22	COMPENSI PER COLLABORAZIONI ESTERNE				
	Cerlo Mansuino		537,14	537,14	NOTULA
1 03 25	PULIZIA LOCALI				
	Ditta Marcabi -		346,11	346,11	FATT. 371
1 03 26	MANUTENZIONE MACCHINE UFFICIO				
	Ditta Farratini		92,00	92,00	fattura
1 05 28	ASSEGNI DI STUDIO PER STRANIERI				
	saldo Ulate		1.292,34		

## XIV LEGISLATURA — DISEGNI DI LEGGE E RELAZIONI — DOCUMENTI

	saldo Valenza		1.292,34		
	saldo Mingorance		1.292,34		
	saldo Alvarez		1.292,34		
	saldo Romero		1.292,34	6.461,70	
1 05 29	ASSEGNO POST DOTTORATO				
	bando emesso in data 27/11/2002 - scadenza 14/2/2003		6.197,48	6.197,48	
1 05 30	UNIVERSITA' DI MACERATA (DOTTORATO)				
	XVIII ciclo -		12.911,84	12.911,84	1401
1 05 31	SPESE PER STUDI INDAGINI E RILEVAZIONI				
	Di Lauro - saldo MIUR 2001	929,00			836
	vol. 42 - (progetto MIUR 2001)	3.098,98			
	monografia Borghi	3.098,74			1434
	monografia Carmignani	3.098,74			1436
	monografia Bruno - Benozzo	3.098,74			1432
	monografia Sesti	3.098,74			1433
	Valutatori esterni	516,46		16.939,40	
1 05 32	ORGANIZZAZIONE CONVEGNI, CONGRESSI,				
	Atti Convegno 2001 - (vol. 40)	2.315,86		2.315,86	
1 05 33	STAMPA PUBBLICAZIONI E RILEGATURA				
	dorigone ordine 1425		266,00		1425
	dorigone ordine 1477		1.500,00		1477
	Guffre' editore:				
	vol. 40 (Atti Convegno 2001)	6.335,92	1.271,00		1330
	vol.41 (Atti Incontro Aprile 2002)		8.820,00		1415
	vol. 42 - (progetto MIUR 2001)		943,82		1415
	vol. 43 (Camera arbitrale)		2.800,00		1415
	vol. 44 (atti convegno 2002)		14.136,00		
	spedizione volumi		200,00		
	stampa monografie (IDAIC 2001: consegna 2003))		7.246,04	43.518,78	
	RIVISTA DI DIRITTO AGRARIO				
1 05 34	Goldoni - spese postali e collaboratori 2001	2.272,32		2.272,32	
	Goldoni - spese postali e collaboratori 2002		2.790,97	2.790,97	
	SPESE DI REALIZZO ENTRATE				
1 07 39	Banco di Sicilia		8,61	8,61	
	- LIBRI E VOLUMI E RIVISTE				
2 09 43	Libreria Alfani (1448)		488,53		
	Libreria Alfani (1472)		406,25		
	Libreria Mazzei (1474)		250,00		
	Libreria Mazzei (1452)		215,84		
	EDP (1421)		130,00		
	De Agostini (fattura)		99,16		FATT.20147477
	Mulino		115,99	1.705,77	1373
	RITENUTE ERARIALI				
3 12 46	IMPOSTE Dirette		5.240,53		
	Cappellini - rimborso		408,00	5.648,53	
	RITENUTE PREVIDENZIALI E ASSISTENZIALI				
3 12 47	Inps		614,12	614,12	
	Inpdap		10,00	10,00	
	TOTALE	42.088,15	83.726,27	125.814,42	

ISTITUTO INTERNAZIONALE DI STUDI GIURIDICI (I.I.S.G.)

---

## BILANCIO D'ESERCIZIO 2002



## RELAZIONE DEL PRESIDENTE



**ISTITUTO INTERNAZIONALE DI STUDI GIURIDICI**

Sotto l'Alto Patronato del Presidente della Repubblica  
(Ente di diritto pubblico – Legge n° 977 del 26/07/1965)

**RELAZIONE AL BILANCIO CONSUNTIVO**  
**PER L'ESERCIZIO FINANZIARIO 2002**

Il bilancio consuntivo dell'esercizio finanziario 2002 che il Consiglio ha l'onore di sottoporre alla Vostra approvazione, rispecchia sostanzialmente il bilancio di previsione.

Per quanto attiene alle entrate si è verificata nel titolo I – Cap. 01 – “Interessi bancari e c/c postale” una variazione in meno di € 17.09, nel Capitolo 11 – “Quote associative” una variazione in meno di € 131.19.

Le contabilità speciali bilanciano perfettamente in entrata ed uscita.

Per quanto riguarda le 5 categorie di spesa, il cui dettaglio figura con estrema chiarezza e precisione negli elaborati del bilancio, si può rilevare quanto appresso:

**SPESE CORRENTI**

**Cat.1)** Organi Statutari – Su questa categoria sono state sostenute o impegnate spese, per complessive € 671,40 con una minore spesa rispetto alla previsione.


**Cat.2)** Stipendi al personale – per tale categoria non sono state sostenute o impegnate spese (in linea con quanto risultante come previsione).

**Cat.3)** Convegni e Congressi – Relativamente a tale categoria, per attività culturali, sono state sostenute o impegnate spese per € 901,23 con un minor onere di € 13.275,46 rispetto alla previsione.

**Cat.4)** Acquisto di beni e servizi – Su questa categoria sono state sostenute o impegnate spese per € 2.230,77 con una minore spesa di € 2.623,91 rispetto allo stanziamento di bilancio che ha interessato quasi tutti i capitoli.

**Cat.5)** Somme non attribuibili – Su questa categoria non sono state sostenute o impegnate spese.

L'esercizio finanziario si è chiuso con un avanzo di € 1.754,82 che viene riportato a nuovo e va ad aggiungersi con i precedenti Avanzi di Amministrazione.





**RIEPILOGO RENDICONTO FINANZIARIO DI COMPETENZA**

	ENTRATE	USCITE
Effettive	5.558,22	3.803,40
Partite di giro	1.032,91	1.032,91
Avanzo finanziario di competenza		1.754,82
<b>Totale</b>	<b>6.591,13</b>	<b>6.591,13</b>

**SITUAZIONE DI CASSA AL 31/12/2002**

Situazione di cassa all'1/1/2002	7.603,00
Incassate in c/competenza	423,49
Incassate in c/residui	123,80
Pagate in c/competenza	- 627,22
Pagate in c/residui	- 2.661,40
<b>Fondo cassa al 31/12/2002</b>	<b>4.861,67</b>

Il fondo cassa riportato a "nuovo" per la utilizzazione nell'esercizio 2003 è così costituito:

B.N.L.	4.429,48
c/c postale	432,19
<b>Totale</b>	<b>4.861,67</b>

**SITUAZIONE AMMINISTRATIVA**

Fondo cassa al 31/12/2002	4.861,67
Residui attivi 2002	6.167,64
Residui attivi 2001 e precedenti	11.362,05
Residui passivi 2002	- 4.209,09
Residui passivi 2001 e precedenti	- 1.656,51
<b>Totale</b>	<b>16.525,76</b>

**SITUAZIONE PATRIMONIALE**

<b>ATTIVITA'</b>	<b>al 31/12/2001</b>	<b>variazioni</b>	<b>al 31/12/2002</b>
Cassa	7.603,00	- 2.741,33	4.861,67
Crediti	11.485,85	6.043,84	17.529,69
Biblioteca	922,77	- 922,77	
<b>PASSIVITA'</b>			
Debiti	- 4.317,91	- 1.547,69	- 5.865,60
	<b>15.693,71</b>	<b>832,05</b>	<b>16.525,76</b>

*Handwritten signature and stamp*

Essendo nel Bilancio di Previsione dell'esercizio 2003 riportato a titolo di avanzo presunto di amministrazione l'importo di € 10.770,94 si rendono disponibili maggiori risorse per € 5.754,82.

Il Consiglio, nell'invitare l'Assemblea Generale ad un approfondito esame del Bilancio Consuntivo che, con questa relazione e con i dati esposti negli elaborati del bilancio, risulta ampiamente dettagliato, confida nella sua approvazione.

Roma, li

7 APR 2003



## *Istituto Internazionale di Studi Giuridici*

(cost. 9.7.58 - alto patronato: Presidente della Repubblica italiana - ente di diritto pubblico: L.26.7.65 n. 977 - priv.: decreto Presidente Consiglio Ministri 24.5.02)

00187 ROMA - FORO TRAIANO 1/A - tel. 06/6797785 fax: 06/6784961

### VERBALE DEL CONSIGLIO DI AMMINISTRAZIONE DEL 7 APRILE 2003

L'ANNO DUEMILATRE IL GIORNO 7 DEL MESE DI APRILE ALLE ORE 15,30 SONO PRESENTI PRESSO LA SEDE SOCIALE IN ROMA, FORO TRAIANO 1/A, PER PARTECIPARE ALLA RIUNIONE DEL CONSIGLIO DI AMMINISTRAZIONE DELL'ISTITUTO INTERNAZIONALE DI STUDI GIURIDICI, CONVOCATA PER QUEST'OGGI, I CONSIGLIERI SIGNORI: DOTT. NUNZIO CAPPUCCIO, DOTT. ANTONIO RICCA, DOTT. ALDO MASTRANGELO, AVV. FRANCESCO PETRALIA.

PRESIEDE IL PRESIDENTE DOTT. N. CAPPUCCIO, FUNGE DA SEGRETARIO IL DOTT. A. RICCA, SEGRETARIO GENERALE.

CON IL CONSENSO DEI PRESENTI VIENE INVITATO A PARTECIPARE AL CONSIGLIO IL DOTT. ANGELO BONI, COMMERCIALISTA, CONSULENTE CONTABILE.

IL PRESIDENTE DOTT. CAPPUCCIO INFORMA I PRESENTI DI AVER RICEVUTO COMUNICAZIONE DA PARTE DEI CONSIGLIERI SIGG. PROF.SSA E. SPATAFORA E PROF. G.L. CECCHINI DI NON POTER PARTECIPARE ALLA RIUNIONE ODIERNA A CAUSA DI IMPEGNI PROFESSIONALI INDEROGABILI.

SI PASSA, QUINDI, A DISCUTERE E DELIBERARE SUL SEGUENTE ORDINE DEL GIORNO:

- BILANCIO CONSUNTIVO 2002;
- VARIE ED EVENTUALI.


#### **BILANCIO CONSUNTIVO 2002**

IL CONSIGLIO PRENDE IN ESAME IL BILANCIO CONSUNTIVO 2002, CON RELAZIONE ANNESSA, SECONDO UNO SCHEMA PREDISPOSTO DALLA SEGRETERIA CON LA CONSULENZA DEL DOTT. A. BONI.

SI APRE, QUINDI, LA DISCUSSIONE, CUI PARTECIPANO TUTTI I COMPONENTI. AL TERMINE IL SUDETTO SCHEMA VIENE APPROVATO ALL'UNANIMITA' UNITAMENTE ALLA RELAZIONE ANNESSA.

SU INVITO DEL PRESIDENTE IL SEGRETARIO DOTT. RICCA SINTETIZZA AL CONSIGLIO LE ATTIVITA' CULTURALI PIU' SIGNIFICATIVE REALIZZATE DALL'ISTITUTO NEL CORSO DEL 2002:

- convegno sul tema: "L'efficacia delle sanzioni economiche e delle alternative possibili", con relatore il prof. Gian Cesare Romagnoli -Università degli Studi Roma Tre;
- convegno su: "Disarmo e scudo spaziale" con relatore l'On. Prof. Gianni De Michelis, già ministro degli Affari Esteri;
- convegno su: "L'allargamento dell'Europa a nord-est: costi e benefici", con relatore il prof. Claudio Zanghi, ordinario di diritto internazionale - Università degli studi "La Sapienza"-Roma;
- convegno sul tema: "L'organizzazione mondiale del Commercio: nuovi scenari nelle relazioni economiche internazionali", con relatore il prof. Gian Cesare Romagnoli - Università degli Studi Roma Tre;
- conferenza sul tema: "La pena di morte: passato e futuro" con relatore il sen. Av. Piero Milio;

per  


- incontro su “**messaggio mediatico , società civile e diritti dell'uomo**” con relatore la prof. Simona Andrini , Università degli studi “Roma Tre”;
- incontro sul tema : “**Cooperazione internazionale e deficit di democraticità**” con relatore il prof. Augusto Sinagra , Università degli Studi di Roma “ La Sapienza” ;
- incontro — dibattito su “**La restituzione ai proprietari italiani delle proprietà immobiliari in Slovenia e Croazia e l'ingresso dei due nuovi Stati nell'Unione Europea**” ;
- partecipazione della prof.ssa E. Spatafora alla tavola rotonda sul tema “**democrazia e diritti umani**” organizzata dall'Università “Roma Tre” ;
- prosecuzione della pubblicazione quadrimestrale dell'istituto “**Rivista della cooperazione giuridica internazionale**”, patrocinata dalla Fondazione europea Dragàn, tre numeri di oltre duecento pagine ciascuno, che continua ad ottenere lusinghieri apprezzamenti sia in Italia che all'estero;
- collaborazione con il CIOS e la CRI nell'organizzazione di **Corsi di aggiornamento professionale** per farmacisti ;
- **tenuta di alcuni seminari** in merito ad argomenti pubblicati sulla menzionata rivista.

IL CONSIGLIO, PRESO ATTO DELLA DETTAGLIATA RELAZIONE APPROVA .

IL BILANCIO CONSUNTIVO 2002 ED ANNESSE RELAZIONI RIMANGONO DEPOSITATI AGLI ATTI DELL'ISTITUTO .

IL CONSIGLIO, INFINE, E' D'ACCORDO A CONVOCARE L'ASSEMBLEA DEI SOCI PER L'APPROVAZIONE DEL CONSUNTIVO 2002 , PER I GIORNI 24 E 28 APRILE P.V., ORE 9,00 e 16,00, RISPETTIVAMENTE IN PRIMA ED EVENTUALE SECONDA CONVOCAZIONE .

**VARIE ED EVENTUALI**


OMISSIS

NULL'ALTRO ESSENDOSI DA DELIBERARE LA SEDUTA VIENE TOLTA ALLE ORE 17,10 .  
DEL CHE IL PRESENTE VERBALE.

IL SEGRETARIO

FAS  
DOTT. A. RICCA

IL PRESIDENTE

L. C. DOTT. N. CAPPUCCIO  
per 

*Istituto Internazionale di Studi Giuridici*

(cost. 9.7.58 - alto patronato: Presidente della Repubblica italiana - ente di diritto pubblico L. 26.7.'65 n° 977 - priv. decreto Presidente Consiglio Ministri 24.5.'02)

00187 ROMA - FORO TRAIANO 1/A - tel. 06/6797785 fax: 06/6784961

VERBALE DELL'ASSEMBLEA GENERALE DEI SOCI DEL GIORNO 28 APRILE 2003

L'ANNO DUEMILATRE IL GIORNO 28 DEL MESE DI APRILE, ALLE ORE 16, SI E' TENUTA, PRESSO LA SEDE SOCIALE IN ROMA, FORO TRAIANO 1/A, IN SECONDA CONVOCAZIONE, L'ASSEMBLEA GENERALE DEI SOCI DELL'ISTITUTO INTERNAZIONALE DI STUDI GIURIDICI.

L'ORDINE DEL GIORNO RIGUARDA:

- APPROVAZIONE BILANCIO CONSUNTIVO 2002;
- VARIE ED EVENTUALI.

SONO PRESENTI DI PERSONA O PER DELEGA N° 21 SOCI E, PER IL CONSIGLIO DI PRESIDENZA, IL PRESIDENTE DOTT. N. CAPPUCCIO, IL DOTT. A. RICCA, IL DOTT. A. MASTRANGELO, L'AVV. F. PETRALIA, LA PROF. S.S.A.E. SPATAFORA.

ASSUME LA PRESIDENZA DELL'ASSEMBLEA, IL PRESIDENTE DOTT. N. CAPPUCCIO, FUNGE DA SEGRETARIO IL DOTT. A. RICCA, SEGRETARIO GENERALE.

IL PRESIDENTE DICHIARA REGOLARMENTE COSTITUITA L'ASSEMBLEA IN SECONDA CONVOCAZIONE, ESSENDO ANDATA DESERTA QUELLA IN PRIMA CONVOCAZIONE DEL 24 APRILE U.S.

PRIMA DI PASSARE ALLA TRATTAZIONE DELL'ORDINE DEL GIORNO IL PRESIDENTE ESPRIME PAROLE DI APPREZZAMENTO NEI CONFRONTI DELLA PROF. S.S.A.E. SPATAFORA E DEL DOTT. A. RICCA, COORDINATORI DEL CORSO ORGANIZZATO DALL'ISTITUTO, PER L'ANNO ACCADEMICO 2002-2003, SU "LE ATTIVITA' DEGLI STATI E DELLE ORGANIZZAZIONI INTERNAZIONALI".

ULTERIORI ESPRESSIONI DI CONSIDERAZIONE, NEI CONFRONTI DEI COORDINATORI, VENGONO RIVOLTE DAL SOCIO DOTT. L. DE CRESCIENZO E CONDIVISE DA TUTTI I PRESENTI.

■ APPROVAZIONE BILANCIO CONSUNTIVO 2002

SU INVITO DEL PRESIDENTE IL SEGRETARIO DA' LETTURA DELLA **RELAZIONE AL BILANCIO CONSUNTIVO PER L'ESERCIZIO FINANZIARIO 2002**; DA' INOLTRE LETTURA DEL **BILANCIO CONSUNTIVO 2002**.

ESPONE, QUINDI, ALL'ASSEMBLEA UNA SINTESI DELLE ATTIVITA' CULTURALI SVOLTESI NEL CORSO DELL'ANNO 2002 COSI' COME GIA' RIFERITO NEL CORSO DEL CONSIGLIO DI AMMINISTRAZIONE DEL 7.04.'03.

TRA LE PIU' SIGNIFICATIVE:

- convegno sul tema: "L'efficacia delle sanzioni economiche e delle alternative possibili", con relatore il prof. Gian Cesare Romagnoli -Universita' degli Studi Roma Tre;
- convegno su: "Disarmo e scudo spaziale" con relatore l'On. Prof. Gianni De Michelis, già ministro degli Affari Esteri;
- convegno su: "L'allargamento dell'Europa a nord-est: costi e benefici", con relatore il prof. Claudio Zanghì, ordinario di diritto internazionale - Universita' degli studi "La Sapienza"-Roma;

A handwritten signature in black ink is written over a circular stamp. The stamp contains the word "UNION" at the top and some illegible text below. The signature appears to be "P. C."

- convegno sul tema “ **L’organizzazione mondiale del Commercio : nuovi scenari nelle relazioni economiche internazionali**”, con relatore il prof. Gian Cesare Romagnoli - Università degli Studi Roma Tre;
- conferenza sul tema “ **La pena di morte : passato e futuro**” con relatore il sen. Avv. Piero Milio;
- incontro su “ **messaggio mediatico , società civile e diritti dell’uomo**” con relatore la prof. Simona Andrini , Università degli studi “Roma Tre”;
- incontro sul tema : “ **Cooperazione internazionale e deficit di democraticità**” con relatore il prof. Augusto Sinagra , Università degli Studi di Roma “ La Sapienza” ;
- incontro — dibattito su “ **La restituzione ai proprietari italiani delle proprietà immobiliari in Slovenia e Croazia e l’ingresso dei due nuovi Stati nell’Unione Europea**” ;
- partecipazione della prof.ssa E. Spatafora alla tavola rotonda sul tema “ **democrazia e diritti umani**” organizzata dall’Università “Roma Tre” ;
- prosecuzione della pubblicazione quadrimestrale dell’istituto “ **Rivista della cooperazione giuridica internazionale**”, patrocinata dalla Fondazione europea Dragàn, tre numeri di oltre duecento pagine ciascuno, che continua ad ottenere lusinghieri apprezzamenti sia in Italia che all’estero;
- collaborazione con il CIOS e la CRI nell’organizzazione di **Corsi di aggiornamento professionale** per farmacisti ;
- **tenuta di alcuni seminari** in merito ad argomenti pubblicati sulla menzionata rivista.

VIENE QUINDI DATA LETTURA DELLA RELAZIONE DEL COLLEGIO DEI REVISORI SUL BILANCIO CONSUNTIVO 2002.

SI APRE LA DISCUSSIONE, CUI PARTECIPANO I PRESENTI, SULLE ATTIVITÀ CHE, A GIUDIZIO DI TUTTI, SONO BEN QUALIFICATE, SPECIALMENTE PER LA REALIZZAZIONE DELLA RIVISTA; RESTA SEMPRE LA NECESSITÀ DI TROVARE NUOVI FINANZIAMENTI ANCHE A SEGUITO DELLA AVVENUTA PRIVATIZZAZIONE DELL’ENTE PREVISTA DAL D.L.VO 29.10.’99 N°419 ED ATTUATA CON DECRETO DEL PRESIDENTE DEL CONSIGLIO DEI MINISTRI DEL 24.05.’02 .

SI PASSA ALLA VOTAZIONE.

SI VOTA SUL BILANCIO CONSUNTIVO 2002 CON RELATIVE RELAZIONI, PER ALZATA DI MANO.

IL RISULTATO DELLA VOTAZIONE E’ L’APPROVAZIONE, ALL’UNANIMITÀ, DEL BILANCIO CONSUNTIVO 2002 CON RISPETTIVE RELAZIONI.

IL PRESIDENTE, PERTANTO, DICHIARA APPROVATI DALL’ASSEMBLEA IL BILANCIO CONSUNTIVO 2002 CON RISPETTIVE RELAZIONI.

IL BILANCIO CONSUNTIVO 2002, CON RISPETTIVE RELAZIONI, RIMANGONO DEPOSITATI AGLI ATTI DELL’ISTITUTO.

#### VARIE ED EVENTUALI

OMISSIS

NULL’ALTRO ESSENDOSI DA DELIBERARE LA SEDUTA VIENE TOLTA ALLE ORE 17,20.

IL SEGRETARIO


DOTT. ANTONIO RICCA

IL PRESIDENTE

DOTT. NUNZIO CAPPUCCIO

FR

NS





**RELAZIONE  
DEL COLLEGIO DEI REVISORI**





VERBALE N. 03 DEL COLLEGIO DEI REVISORI DEI CONTI  
DEL 16.04.2003

Il giorno 16.04.2003, alle ore 09.30, si è riunito, nella sede sociale dell'Istituto, il Collegio dei revisori dei conti, per l'esame del conto consuntivo 2002, nelle persone del dott. Sergio Lollai, presidente e dott. Paolo Boni, componente. Risulta assente giustificato, per motivi professionali l'altro componente del Collegio, dott. Giampiero Rinaldi.

Partecipano alla riunione il dott. Antonio Ricca, segretario generale dell'Istituto internazionale di studi giuridici e il dott. Angelo Boni, commercialista, nella qualità di consulente.

CONTO CONSUNTIVO

Lo schema di conto consuntivo per l'anno 2002, sottoposto al preliminare esame del Collegio dei revisori prima di essere presentato all'Assemblea generale per la relativa approvazione, presenta in sintesi i seguenti dati:

ENTRATE	PREVISIONI DEFINITIVE	ACCERTAMENTI O IMPEGNI	DIFFERENZE
TITOLO I			
Entrate			
correnti	5.706,50	5.558,22	- 148,28
TITOLO II			
Entrate per			
<u>partite di giro</u>	2.065,82	1.032,91	- 1.032,91
Avanzo di			
amministrazione	<u>14.770,94</u>	<u>-----</u>	<u>- 14.770,94</u>
	22.543,26	6.591,13	- 15.952,13
SPESE			
TITOLO I			
Spese correnti	20.477,44	3.803,40	- 16.674,04
TITOLO II			
Spese per partite			
di giro	<u>2.065,82</u>	<u>1.032,91</u>	<u>- 1.032,91</u>
	22.543,26	4.836,31	- 17.706,95

Dalla differenza tra il totale delle entrate accertate (€ 6.591,13) e il totale delle spese impegnate (€ 4.836,31) consegue un avanzo di competenza di € 1.754,82.

Le entrate accertate nell'esercizio in esame concernono gli interessi attivi maturati sui c/c bancario e postale, € 8,73, le quote associative per € 643,49 e il contributo dello Stato riferito all'anno 2.002. Gli impegni

Handwritten signature and circular stamp, likely an official seal or signature of the auditor or representative.

assunti nell'esercizio 2002 riguardano il compenso ai revisori dei conti, € 671,40, (limitato al primo semestre, per essere poi venuta meno la previsione di compensi), l'organizzazione dei convegni, conferenze, congressi, ecc., € 901,23, le spese postali, ecc., € 164,94, le spese per le attività di consulenza (tenuta dei documenti e redazione dei bilanci) prestate dal commercialista dott. Angelo Boni, ammontate a € 2.065,83.

Le partite di giro pareggiano nell'importo di € 1.032,91.

In ordine alle entrate, si deve osservare che le entrate proprie sono appena il 10% del totale delle entrate, mentre il contributo dello Stato ha assicurato il finanziamento del restante 90%, considerato che a seguito dell'intervenuta privatizzazione dell'Istituto, tale contributo è venuto meno. Il Collegio ritiene di dover sollecitare nuovamente il Consiglio di presidenza a programmare e porre in essere delle iniziative che consentano all'Istituto di aumentare il gettito delle entrate proprie, per poter finanziare le normali attività istituzionali.

L'incidenza percentuale degli impegni di spesa degli elementi di costo più significativi è la seguente :


- compenso ai revisori 13,88% (il compenso non è più previsto);
- organizzazione e tenuta dei convegni, conferenze, ecc. 18,63%;
- spese postali, telegrafiche e telefoniche 3,41%;
- spese per il commercialista incaricato della tenuta dei libri sociali, della redazione del bilancio e dei conseguenti adempimenti fiscali 42,71% .

In ordine all'esigua percentuale d'incidenza riguardante le spese per convegni, conferenze etc., si deve precisare sia che i relativi costi, estremamente esigui, sono conseguenza dell'uso gratuito di locali e servizi della sede messi a disposizione dalla Fondazione Europea Dragàn, e delle prestazioni, altrettanto gratuite, fornite dai conferenzieri, sia del fatto che documentazione di spesa, da analogo titolo, per circa 900 € è stata trafugata dall'autovettura del Segretario Generale, Dott. Antonio Ricca, il quale non ha poi chiesto alcun rimborso delle spese anticipate.

Relativamente alle iniziative culturali previste nel 2002, si precisa che le medesime sono state realizzate interamente.

E' stato esaminato l'unico modello F24 quietanzato nell'anno 2002. Si riferisce al versamento delle ritenute relative ai compensi erogati a favore dei revisori, per l'importo di € 1.342,80 e del commercialista Dott. Boni Angelo per € 1.287,61. Dal modello, quietanzato il 10/04/2002, risulta il pagamento di € 492,19 a titolo di tributo, codice 1040, Sezione Erario. Si precisa, infine, che l'Ente non ha beni patrimoniali.

GESTIONE DEI RESIDUI



Venendo all'esame della gestione dei residui, se ne osserva, per l'esercizio in esame, una riscossione per € 123,80 e un pagamento per € 2.261,40. La quota riscossa è pari al 1,08% del totale dei residui attivi, mentre la quota pagata è pari al 61,64% del totale dei residui passivi.

I residui attivi, pregressi e correnti, riguardano interamente il contributo statale ex legge n. 977/65, relativo alla quota parte anno 1999 ed anni successivi, sino al 2002, per un totale di € 16.268,05.

Gli analoghi residui passivi si riferiscono al compenso annuo spettante al Collegio dei revisori e a talune spese per organizzazione convegni.

L'avanzo di amministrazione al 31.12.2002, ammontante a € 16.525,76, risulta così determinato :

Fondo cassa al 31.12.2002	€ 4.861,67
Residui attivi 2002	€ 6.167,64
Residui attivi 2001 e precedenti	€ 11.362,05
Residui passivi 2002	€ - 4.209,09
Residui passivi 2001 e precedenti	€ - 1.656,51
Avanzo di amministrazione al 31.12.2002	€ 16.525,76


#### SITUAZIONE PATRIMONIALE

La consistenza patrimoniale al 31/12/2002 ammontava a € 16.525,76, con un incremento di € 832,05 rispetto all'inizio dell'esercizio, determinato dalla differenza tra l'avanzo di competenza e il valore di vecchie pubblicazioni costituenti, nei precedenti bilanci, la "Biblioteca" che, prive di qualsiasi pregio, sono state cedute nell'anno 2002 alla Croce Rossa Italiana.

#### CONCLUSIONI

Il Collegio dei revisori dei conti, accertato che i dati esposti nello schema di conto consuntivo per l'anno 2002 sono suffragati dai documenti agli atti e conformi alle scritture contabili, esprime parere favorevole alla sua approvazione.

Gli scriventi procedono, poi, alla verifica di cassa riscontrando la seguente situazione contabile dalle scritture dell'Ente tenute con sistema informatizzato.

*p.c.*  


Fondo cassa all'1.1.2003		€ 4.861,67
Entrate: reversali		
in c/ competenza	€ -7,02	
in c/ residui		€ 7,02
		€ 7,02
Uscite: mandati dal n.1 al n.2		
in c/ competenza		
in c/ residui	€ 2.084,78	€ 2.084,78
Fondo cassa al 31.03.2003		€ 2.783,91

Tale disponibilità di cassa corrisponde alla somma dei saldi a credito (€ 2.783,91) risultanti alla medesima data sul c/c bancario (€ 2.363,65) e, alla data del 31/01/03, sul c/c postale (€ 420,26), come si evince dagli estratti conto della Banca Nazionale del lavoro e dell'Ente poste.

E' stato effettuato il versamento della ritenuta d'acconto sul compenso erogato al Dott. Boni Angelo, con modello F24, quietanzato il 24/03/2003 per l'importo di € 337,55 a titolo di codice tributo 1040, Sezione Erario.

Si prende atto che il fondo economale non è stato ancora costituito. Considerando che il Dott. Ricca ha liquidato, a sue spese, una fattura di € 120,00 e anticipato, a vario titolo, altre somme, si invita il Segretario Generale ad emettere un mandato a suo favore per attivare il fondo economale.

Non essendoci altri argomenti a esaminare, la riunione termina alle ore 13.30; del che è redatto il presente verbale che viene letto, approvato e sottoscritto dai presenti.

Roma, 16 Aprile 2003

Il Collegio dei revisori

Dott. Sergio Lollai  
Dott. Paolo Boni


The image shows two handwritten signatures in black ink. To the right of the signatures is a circular stamp with a scalloped edge. The text inside the stamp is partially obscured but appears to contain the name of the body, likely 'COLLEGIO DEI REVISORI'.

## BILANCIO CONSUNTIVO



ISTITUTO INTERNAZIONALE DI STUDI GIURIDICI PIAZZA FORO TRAIANO 1/A - 00187 ROMA		BILANCIO CONSUNTIVO 2002				ENTRATE	PAG.1
CAP	DENOMINAZIONI	PREVISIONI DEFINITIVE 2002	RISCOSE	DA RISCOQUOTERE	TOTALE ACCERTATE	DIFFERENZE	
	<b>AVANZO AMMINISTRATORE 2001</b>	14.770,94				- 14.770,94	
	<b>TITOLO I - ENTRATE CORRENTI</b>						
	Categoria I - Entrate Patrimoniali						
01	Interessi attivi bancari e c/c postale	25,82	8,73	8,73	8,73	- 17,09	
02	Proventi diversi						
	Tot. Cat. I	25,82	8,73	8,73	8,73	- 17,09	
	Categoria II - Entrate Contributive						
11	Quote associative	774,68	423,49	220,00	643,49	- 131,19	
	Tot. Cat. II	774,68	423,49	220,00	643,49	- 131,19	
	Categoria III - Trasferimenti Correnti						
21	Contributo dello Stato	4.906,00		4.906,00	4.906,00		
22	Contributi da Enti e da privati						
	Tot. Cat. III	4.906,00		4.906,00	4.906,00		
	Categoria IV - Entrate diverse						
31	Entrate eventuali						
	Tot. Cat. IV						
	<b>TOTALE TITOLO I</b>	5.706,50	423,49	5.134,73	5.558,22	- 148,28	
	<b>TITOLO II - ENTRATE PER PARTITE DI GIRO</b>						
	Categoria V - Partite di giro						
51	Ritenute Erariali	1.032,91		1.032,91	1.032,91		
52	Ritenute Previdenziali e Assistenziali						
53	Rimborso Fondo Economato	1.032,91				- 1.032,91	
	Tot. Cat. V	2.065,82		1.032,91	1.032,91	- 1.032,91	
	<b>TOTALE TITOLO II</b>	2.065,82		1.032,91	1.032,91	- 1.032,91	
	<b>Riepilogo:</b>						
	<b>AVANZO DI AMMINISTRAZIONE</b>	14.770,94				- 14.770,94	
	<b>TITOLO I - ENTRATE CORRENTI</b>	5.706,50	423,49	5.134,73	5.558,22	- 148,28	
	<b>TITOLO II - ENTRATE PER PARTITE DI GIRO</b>	2.065,82		1.032,91	1.032,91	- 1.032,91	
	<b>TOTALE</b>	22.543,26	423,49	6.167,64	6.591,13	- 15.952,13	

*pen*







ISTITUTO INTERNAZIONALE DI STUDI GIURIDICI PIAZZA FORO TRAIANO 1/A - 00187 ROMA		BILANCIO CONSUNTIVO 2002			SPESE		PAG.2	
CAP	DENOMINAZIONI	PREVISIONI DEFINITIVE 2002	PAGATE	DA PAGARE	TOTALE IMPEGNI	DIFFERENZE		
	<b>TITOLO I - SPESE CORRENTI</b>							
	Categoria I - Organi Statutari							
01	Indennità al Presidente							
02	Indennità al Segretario Generale							
03	Comp. al Collegio dei Revisori dei Conti	1.342,78	-	671,40	671,40	-	671,38	
04	Contributo su compenso Revisori							
	Tot. Cat. I	1.342,78	-	671,40	671,40	-	671,38	
	Categoria II - Stipendi al personale							
11	Retrib. e competenze accessorie al personale							
12	Oneri sociali relativi al personale							
13	Indennità di licenziamento							
	Tot. Cat. II							
	Categoria III - Convegni e Congressi							
21	Organizzazione convegni, conferenze, congressi stampa e pubblicazioni	12.402,01	481,23	420,00	901,23	-	11.500,78	
22	Partecipazioni a convegni nazionali ed internazionali	1.774,68				-	1.774,68	
	Tot. Cat. III	14.176,69	481,23	420,00	901,23	-	13.275,46	
	Categoria IV - Acquisto di Beni e Servizi							
31	Fitto locali ed oneri accessori							
32	Illuminazione, riscaldamento e altre utenze							
33	Cancelleria, stampati e spese varie d'ufficio	1.032,91				-	1.032,91	
34	Spese postali, telegrafiche e telefoniche	723,03	145,99	18,95	164,94	-	558,09	
35	Spese pulizia locali							
36	Acquisto e manutenzione macchine, mobili e attrezzi d'ufficio	309,87					309,87	
37	Acquisto pubblicazioni	103,29					103,29	
38	Spese casuali	516,46					516,46	
39	Consulenze	2.065,83					2.065,83	
40	Oneri bancari	103,29					103,29	
	Tot. Cat. IV	4.854,68	145,99	2.084,78	2.230,77	-	2.623,91	
	Categoria V - Somme non attribuibili							
50	Fondo di riserva	103,29					103,29	
	Tot. Cat. V	103,29					103,29	
	<b>TOTALE TITOLO I</b>	20.477,44	627,22	3.176,18	3.803,40	-	16.674,04	

ISTITUTO INTERNAZIONALE DI STUDI GIURIDICI PIAZZA FORO TRAIANO 1/A - 00187 ROMA		BILANCIO CONSUNTIVO 2002				PAG.3
CAP	DENOMINAZIONI	PREVISIONI	TOTALE		SPESE	DIFFERENZE
		DEFINITIVE 2002	PAGATE	DA PAGARE		
	TITOLO II - SPESE PER PARTITE DI GIRO					
	Categoria VI - Partite di giro					
51	Ritenute Erariali	1.032,91		1.032,91	1.032,91	-
52	Ritenute Previdenziali e Assistenziali	1.032,91				- 1.032,91
53	Anticipazione fondo economato	2.065,82	-	1.032,91	1.032,91	- 1.032,91
	Tot. Cat. VI	2.065,82	-	1.032,91	1.032,91	- 1.032,91
	<b>TOTALE TITOLO II</b>					
	<b>Riepilogo:</b>					
	TITOLO I - SPESE CORRENTI	20.477,44	627,22	3.176,18	3.803,40	- 16.674,04
	TITOLO II - SPESE PER PARTITE DI GIRO	2.065,82	-	1.032,91	1.032,91	- 1.032,91
	<b>TOTALE</b>	22.543,26	627,22	4.209,09	4.836,31	- 17.706,95

*Passer*



ISTITUTO INTERNAZIONALE DI STUDI GIURIDICI PIAZZA FORO TRAIANO 1/A - 00187 ROMA		BILANCIO CONSUNTIVO 2002			RESIDUI ATTIVI		PAG.4
CAP	DENOMINAZIONI	RESIDUI ATTIVI AL 1/1/2002	RISCOSSI	DA RISCOUOTERE	TOTALE	VARIAZIONI	
	<b>TITOLO I - ENTRATE CORRENTI</b>						
	Categoria I - Entrate Patrimoniali						
01	Interessi attivi bancari e c/c postale	10,18	10,18		10,18		
	Categoria II - Entrate Contributive						
11	Quote associative	113,62	113,62		113,62		
	Categoria III - Trasferimenti Correnti						
21	Contributo dello Stato	11.362,05		11.362,05	11.362,05		
	<b>TOTALE TITOLO I</b>	11.485,85	123,80	11.362,05	11.485,85		
	<b>TITOLO II - ENTRATE PER PARTITE DI GIRO</b>						
	Categoria V - Partite di giro						
51	Ritenute Erariali	-	-	-	-		
52	Ritenute Previdenziali	-	-	-	-		
	<b>TOTALE TITOLO II</b>	-	-	-	-		
	<b>Riepilogo per titoli:</b>						
	<b>ENTRATE</b>						
	TITOLO I - ENTRATE CORRENTI	11.485,85	123,80	11.362,05	11.485,85		
	TITOLO II - ENTRATE PER PARTITE DI GIRO	-	-	-	-		
	<b>TOTALE</b>	11.485,85	123,80	11.362,05	11.485,85		


  
 p.c.

ISTITUTO INTERNAZIONALE DI STUDI GIURIDICI PIAZZA FORO TRAIANO 1/A - 00187 ROMA		BILANCIO CONSUNTIVO 2002			PAG.5
CAP	DENOMINAZIONI	RESIDUI PASSIVI AL 1/1/2002	PAGATI	DA PAGARE	RESIDUI PASSIVI VARIAZIONI
	<b>TITOLO I - SPESE CORRENTI</b>				
	Categoria I - Organi Statutari				
03	Comp. al Collegio dei Revisori dei Conti	1.342,79	1.342,79		1.342,79
04	Contributo su compenso Revisori	107,15		107,15	107,15
	Totale Categoria I	1.449,94	1.342,79	107,15	1.449,94
	Categoria III - Convegni e Congressi				
21	Organizzazione convegni, conferenze, congressi, stampa e pubblicazioni	1.910,89	361,53	1.549,36	1.910,89
	Totale Categoria III	1.910,89	361,53	1.549,36	1.910,89
	Categoria IV - Acquisto di Beni e Servizi				
33	Cancelleria, stampati e varie d'ufficio				
34	Spese postali	30,99	30,99		30,99
39	Consulenze	926,09	926,09		926,09
	Totale Categoria IV	957,08	957,08		957,08
	<b>TOTALE TITOLO I</b>	4.317,91	2.661,40	1.656,51	4.317,91
	<b>TITOLO II - SPESE PER PARTITE DI GIRO</b>				
	Categoria VI - Partite di giro				
51	Versamento Ritenute Erariali				
52	Ritenute Previdenziali e Assistenziali				
	<b>TOTALE TITOLO II</b>				
	<b>Riepilogo per titoli:</b>				
	<b>USCITE</b>				
	<b>TITOLO I - SPESE CORRENTI</b>	4.317,91	2.661,40	1.656,51	4.317,91
	<b>TITOLO II - SPESE PER PARTITE DI GIRO</b>				
	<b>TOTALE</b>	4.317,91	2.661,40	1.656,51	4.317,91

*Handwritten signature and stamp*

**RIASSUNTO GENERALE DEL RENDICONTO 2002**

<p>TITOLO I</p> <p>TITOLO II</p> <p>AVANZO DI COMPETENZA</p>	<p><b>ENTRATE</b></p> <p>5.558,22</p> <p>1.032,91</p> <hr/> <p>6.591,13</p>	<p><b>USCITE</b></p> <p>3.803,40</p> <p>1.032,91</p> <p>1.754,82</p> <hr/> <p>6.591,13</p>
--	---	--

**SITUAZIONE DI CASSA**

<p>Fondo cassa all'1/1/2002</p> <p>Incassate in c/competenze</p> <p>Incassate in c/residui</p>	<p>7.603,00</p> <p>423,49</p> <p>123,80</p> <hr/> <p>8.150,29</p>	<p>Pagate in c/competenze</p> <p>Pagate in c/residui</p> <p>Fondo cassa al 31/12/2002</p>	<p>627,22</p> <p>2.661,40</p> <p>4.861,67</p> <hr/> <p>8.150,29</p>
--	---	---	---

**FONDO CASSA COSTITUITO DA**

<p>B.N.L.</p> <p>C/C POSTALE</p>	<p>4.429,48</p> <p>432,19</p> <hr/> <p>4.861,67</p>
----------------------------------	---

Official stamp of the Chamber of Deputies (CAMERA DEI DEPUTATI) with a handwritten signature over it.

**SITUAZIONE AMMINISTRATIVA 2001**

AVANZO DI AMMINISTRAZIONE AL 1/1/2002	14.770,94	FONDO CASSA AL 31/12/2002	4.861,67
AVANZO DI COMPETENZA 2002	1.754,82	RESIDUI ATTIVI 2002	6.167,64
		RESIDUI ATTIVI 2001 E PRECEDENTI	11.362,05 *
		RESIDUI PASSIVI 2002	4.209,09
		RESIDUI PASSIVI 2001 E PRECEDENTI	1.656,51
AVANZO DI AMMINISTRAZIONE AL 31/12/2002	<u>16.525,76</u>	AVANZO DI AMMINISTRAZIONE 2002	<u>16.525,76</u>

**SITUAZIONE PATRIMONIALE**

ATTIVITA'	AL 31/12/2001	VARIAZIONI	AL 31/12/2002
CASSA	7.603,00	2.741,33	4.861,67
CREDITI	11.485,85	6.043,84	17.529,69
BIBLIOTECA	922,77	922,77	-
<b>PASSIVITA'</b>			
DEBITI	4.317,91	1.547,69	5.865,60
PATRIMONIO NETTO	<u>15.693,71</u>	<u>832,05</u>	<u>16.525,76</u>

**CONTO ECONOMICO DELL'ESERCIZIO 2002**

AVANZO DI AMMINISTRAZIONE 2002	1754,82	
VARIAZ. NEGATIVA VALORI PATRIMONIALI	<u>-922,77</u>	(BIBLIOTECA)
TOTALE	832,05	

**DETTAGLIO RESIDUI ATTIVI 2001 E PRECEDENTI**

ANNO 1999 SALDO CONTRIB. DELLO STATO	1.549,37
ANNO 2000 CONTRIBUTO DELLO STATO	4.906,34
ANNO 2001 CONTRIBUTO DELLO STATO	4.906,34
TOTALE	<u>11.362,05</u>

Official stamp of the Italian Parliament (Camera dei Deputati) and a handwritten signature.



ISTITUTO NAZIONALE DI STUDI SUL RINASCIMENTO (I.N.S.R.)

---

# BILANCIO D'ESERCIZIO 2002





## RELAZIONE DEL PRESIDENTE





### RELAZIONE AL BILANCIO CONSUNTIVO PER L'ANNO 2002

Consolidando e incrementando le linee di sviluppo degli anni precedenti, nel corso del 2002 l'Istituto ha privilegiato i seguenti campi di attività:

- ricerca scientifica sui principali aspetti dell'Umanesimo e del Rinascimento;
- convegni e seminari di livelli internazionale sull'Umanesimo e sul Rinascimento;
- potenziamento della Biblioteca;
- pubblicazione di testi sull'Umanesimo e il Rinascimento;
- attività di formazione: corsi di perfezionamento e dottorati di ricerca in "Civiltà dell'Umanesimo e del Rinascimento";
- Biblioteca virtuale sull'Umanesimo e sul Rinascimento: BIVIO ([www.bivio-online.it](http://www.bivio-online.it)).

#### Pubblicazioni.

- «Rinascimento», XXXIX (2001), Firenze, Olschki 2002;
- Salvatore Camporeale, *Lorenzo Valla. Umanesimo, Riforma e Controriforma. Studi e testi*, Roma, Edizioni di Storia e Letteratura 2002;
- Luciana De Bernart, *Numerus quodammodo infinitus. Per un approccio storico-teorico al "dilemma matematico" nella filosofia di Giordano Bruno*, Roma, Edizioni di Storia e Letteratura 2002;
- Floriano Dolfo, *Lettere ai Gonzaga*, a cura di Marzia Minutelli, Roma, Edizioni di Storia e Letteratura 2002;
- *La fantasia fuor da' confini. Burchiello e dintorni a 550 anni dalla morte (1449-1999)*, Roma, Edizioni di Storia e Letteratura 2002;

Palazzo Strozzi  
50123 Firenze  
Tel. 055.287728  
Fax 055.280563

e-mail [insr@insr.iris.firenze.it](mailto:insr@insr.iris.firenze.it)  
<http://www.insr.it>

Cod. Fisc. 80003050483

- Rab Hatfield, *The Wealth of Michelangelo*, Roma, Edizioni di Storia e Letteratura 2002;
- Leandro Perini, *La vita e i tempi di Pietro Perna*, Roma, Edizioni di Storia e Letteratura 2002;
- Manuela Doni Garfagnini, *Il teatro della storia fra rappresentazione e realtà. Storiografia e trattatistica fra Quattrocento e Seicento*, Roma, Edizioni di Storia e Letteratura 2002;
- Matteo Maria Boiardo, *Amorum libri tres*, edizione critica a cura di Tiziano Zanato, Roma, Edizioni di Storia e Letteratura 2002;
- Michele Ciliberto – Nicoletta Tirinnanzi, *Il dialogo recitato. Per una nuova edizione del Bruno volgare*, Firenze, Olschki 2002.

### Seminari

- Massimo Cacciari, *Interpretazione di Leon Battista Alberti* (martedì 22 gennaio)
- Salvatore Silvano Nigro, *Manierismo e manierismi* (da martedì 5 a venerdì 8 febbraio)
- Paolo Desideri, *Storici antichi e storia universale nella Methodus di Jean Bodin* (da martedì 12 a venerdì 15 febbraio)
- Paolo Rossi, *Sulla memoria: Giordano Bruno e Francis Bacon* (da martedì 19 a venerdì 22 febbraio)
- Paola Ventrone, *Poliziano e il teatro* (giovedì 7 e venerdì 8 marzo)
- Corrado Vivanti, *Umanesimo e religione nell'opera di Paolo Sarpi* (mercoledì 13 e giovedì 14 marzo)
- Cesare Vasoli, *Paul Oskar Kristeller* (da martedì 26 a giovedì 28 marzo)
- Amedeo Quondam, *Classicismo e Rinascimento* (da martedì 16 a giovedì 18 aprile)
- Andrea Giardina, *Fortune e sfortune di Cassiodoro* (lunedì 6 e martedì 7 maggio)
- Armando Petrucci, *Scrivere lettere nel Rinascimento: chi, come, perché. Esempi e problemi* (martedì 14 maggio)
- Enzo Baldini, *Utopie rivolte e ordine politico all'inizio della Riforma* (martedì 4 giugno)
- Giovanni Pozzi, *Circa l'incontro di immagine e parola nel Rinascimento* (da martedì 11 a venerdì 14 giugno);

- Mariateresa Fumagalli, *Momenti di storia dell'estetica fra Medioevo e Rinascimento* (da martedì 24 a giovedì 26 settembre)
- Gigliola Fragnito, *La censura ecclesiastica fra Cinque e Seicento* (da martedì 8 a giovedì 10 ottobre)
- Guglielmo Cavallo, *I dotti bizantini nel Rinascimento* (da martedì 22 a venerdì 25 ottobre);
- Francisco Rico, *Percorsi dell'Umanesimo petrarchesco* (da martedì 12 a venerdì 15 novembre)
- Francesco Bausi, *I Discorsi di Machiavelli: problemi ecdotici e critici* (da martedì 26 a giovedì 28 novembre)
- Andrea Battistini, *Forme dell'enciclopedismo da Vives a Tommaso Garzoni* (da mercoledì 11 a venerdì 13 dicembre)
- Giulio Busi, *La mistica ebraica nell'età del Rinascimento* (da mercoledì 18 a venerdì 20 dicembre)

Presentazione volumi:

- Carlo Enrico Roggia, *La materia e il lavoro. Studio linguistico sul Poliziano "minore"*, con la partecipazione di Stefano Carrai, Nicoletta Maraschio, Carlo Enrico Roggia e Riccardo Tesi (5 marzo 2002);
- Yves Charles Zarka, *Comment écrire l'histoire de la philosophie?*, con la partecipazione di Filippo Mignini, Diego Quaglioni, Emanuela Scribano, Walter Tega e Yves Charles Zarka (16 maggio 2002);
- Corrado Vivanti, *Incontri con la storia: politica, cultura e società nell'Europa moderna*, con la partecipazione di Leandro Perini, Giuliano Procacci, Aldo Schiavone e Corrado Vivanti (23 maggio 2002);
- *Censura ecclesiastica e cultura politica in Italia tra Cinquecento e Seicento e Church, Censorship and Culture in Early Modern Italy*, con la partecipazione di Massimo Firpo, Gigliola Fragnito, Adriano Proserpi e Rosario Villari (29 maggio 2002)

Attività di ricerca.

- Edizione delle opere volgari e latine di Bruno
- Edizione delle opere volgari e latine di Ficino
- Edizione delle *Lettere* di Lorenzo de' Medici
- Edizione delle opere di Varchi

- Edizione delle opere di Della Casa
- Magia e astrologia nel Rinascimento
- Storiografia politica e religione nel Rinascimento
- Trattati di architettura del Rinascimento
- Biblioteca ideale di Giordano Bruno
- Il Rinascimento nell'Ottocento e nel Novecento
- Il libro nel Rinascimento
- Biblioteca virtuale sull'Umanesimo e sul Rinascimento: BIVIO ([www.bivio-online.it](http://www.bivio-online.it))

#### Biblioteca e fototeca.

Con riferimento alle attività scientifiche, vanno anche ricordate le cure dedicate alla biblioteca e alla fototeca dell'Istituto, che sono state frequentate da circa 3500 studiosi, in parte considerevole stranieri; grazie al finanziamento acquisito all'interno del progetto "Biblioteche speciali" è stato acquistato un rilevante numero di volumi stranieri, di opere multimediali e di microfilms.

#### *Commissione per lo studio delle arti minori e dei lessici tecnici dei secoli XV-XVI.*

Nel corso del 2002 è proseguito il regolare abbonamento alle riviste specializzate, mentre continua la schedatura e l'aggiornamento dei cataloghi d'arte, che costituiscono un nucleo molto consistente.

#### *Centro per la storia del Teatro italiano.*

E' proseguito nell'anno 2002 l'aggiornamento dei fondi della biblioteca, con particolare riguardo alle pubblicazioni straniere, ed il completamento dei periodici, anche acquistando in fotoreproduzione importanti riviste esaurite e non possedute dalle biblioteche cittadine.

Nell'ambito delle relazioni culturali con altri centri italiani e stranieri con interessi analoghi si è collaborato, come di consueto, con continui scambi di informazioni.

A conclusione delle precedenti osservazioni e per una più ampia informazione sui dati finanziari e contabili relativi all'esercizio 2002, desidero illustrare qui di seguito con ulteriori notizie i punti già trattati per un esame particolareggiato delle entrate accertate e delle spese sostenute, quali risultano dal rendiconto finanziario e dai conti di amministrazione, economico e patrimoniale che lo integrano.

**ENTRATE**

Le entrate ammontano a complessivi Euro 460.887,01, dei quali Eu.378.041,10 provengono da contributi e proventi vari (entrate correnti), e Eu.48.470,46 da partite di giro.

Le entrate correnti accertate, in conformità comunque alla previsione definitiva per il 2002, registrano una diminuzione di Eu.412.314,11, dovuta da una parte alla riduzione del 16,60% del contributo ordinario del M.B.A.C. e dall'altra alla diminuzione dei contributi straordinari Ministeriali (diminuzione dovuta al fatto che nel corso del 2001 sono stati finanziati il Progetto BIVIO e il Progetto "Biblioteche Speciali").

Rispetto al 2001 é rimasto invariato il contributo della Regione Toscana (Eu.52.998,54)

Le altre entrate correnti sono costituite da:

- diritti sulle pubblicazioni (Eu. 5.643,09)
- recuperi e rimborsi vari, (Eu.847,19)
- interessi bancari (Eu.2.596,01)
- contributi da altri Enti e Istituti, accertati per un totale di Eu.156.785,00 che derivano dall'Ente Cassa Risparmio di Firenze, dal contributo per le Lettere di Lorenzo de' Medici e da Titoli provenienti dell'eredità Giuseppina Mai

Le entrate per partite di giro sono pari a Eu. 48.470,46 e trovano un'esatta contropartita con le uscite dello stesso capitolo.

**USCITE**

Le uscite ammontano complessivamente a Eu. 460.887,01, dei quali Eu.338.637,52 derivano da spese correnti, Eu.73.779,02 da uscite per movimento di capitale, e Eu.48.470,47 si riferiscono a uscite per partite di giro.

Le spese correnti comprendono gli oneri per il personale e per i collaboratori esterni, le spese generali e gli impegni istituzionali.

Al 31 dicembre 2002 il numero dei dipendenti risultava pari a tre unità, dal mese di maggio ridotto a due, per il pensionamento dell'addetta alla biblioteca, al momento sostituita da personale a collaborazione coordinata e continuativa.



La spesa complessiva per il personale è risultata di Eu.54.753,00, (-Eu.20.133,25) rispetto all'esercizio precedente.

All'interno delle spese correnti esposte in bilancio al titolo I delle uscite, sono distinte, oltre alle spese per il personale, le spese generali di gestione e quelle propriamente destinate allo svolgimento dell'attività istituzionale. L'importo delle spese generali di gestione ammonta complessivamente a Eu.96.181,12

La somma delle spese generali e del personale per l'esercizio 2002 includendo anche le spese per incarichi speciali, risulta pari a Eu.150.754,12 con una diminuzione di eu.15.500,11 rispetto a quella rilevata nel rendiconto 2001. L'importo di Eu. 150.754,12 rappresenta il 44,52% del totale delle spese correnti (Eu. 338.637,52).

Le spese istituzionali, pari al 55,48% del totale delle uscite correnti, ammontano a complessive Eu.187.703,40.

Le spese per acquisto di immobilizzazioni ammontano a Eu.30.131,00 e sono da attribuirsi per Eu.26.000,00 all'acquisto di volumi e opere multimediali, Eu.2.582,00 per acquisto di materiale informatico e Eu.1.549,00 per nuovi impianti.

I residui passivi iscritti a fine dicembre 2001 ammontano a Eu.307.524,69, di cui Eu.46.798,78 si riferiscono ad impegni di competenza dell'esercizio, che al 31 dicembre risultano da pagare, mentre Eu.255.629,43 si riferiscono soprattutto al progetto "BIVIO Online - Biblioteca dell'Umanesimo e del Rinascimento" finanziato nel 2001 e in corso di realizzazione.

Nel corso del 2002 è stata conferita all'addetta alla biblioteca, entrata in quiescenza nel maggio 2002, l'indennità di anzianità pari a Eu.43.648,02.

Il consuntivo, considerati gli elementi extrafinanziari (ammortamenti, accantonamenti al fondo di anzianità, accertamento di maggiori o minori residui, etc.) presenta un avanzo economico di Eu.+ 23.561,00.

L'avanzo di amministrazione è di Eu.+ 3.555,31.

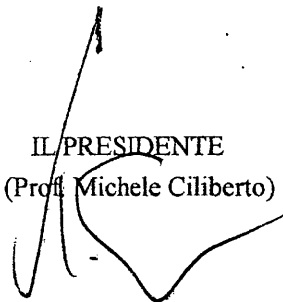
In conseguenza del risultato economico, il patrimonio netto passa da Eu.1.573.781,77 (anno 2001) a Eu. 1.597.342,77 (anno 2002) con un aumento di Eu. 23.561,00 , corrispondente all'avanzo economico.

Concludendo con l'auspicio che questa relazione che ho l'onore di presentarVi serva a rendere più esauriente l'esame degli argomenti all'ordine del giorno, porgo un cordiale saluto ai Colleghi intervenuti.

Firenze, 3 giugno 2003

F. To:


IL PRESIDENTE  
(Prof. Michele Ciliberto)



PER COPIA CONFORME 22 SET. 2003



IL PRESIDENTE





Istituto  
Nazionale  
di Studi  
sul Rinascimento

## SEDUTA DEL CONSIGLIO DEL 3 giugno 2003

### VERBALE

Presenti : Il Presidente: Prof. Michele Ciliberto – Il Vicepresidente: Prof.ssa Paola Barocchi  
I Consiglieri: Proff.: Lina Bolzoni, Giuseppe Cambiano, Paolo Prodi, Fiorella Sricchia Santoro, Mariarosa Cortesi

Assenti : Consiglieri: Proff. Vittore Branca, Tullio Gregory, Claudio Leonardi, Domenico De Robertis.

Non partecipano i Revisori dei conti, in quanto secondo il nuovo Statuto, verranno eletti dal Consiglio nella presente seduta due dei tre Revisori facenti parte il Collegio

Esercita le funzioni di Segretaria la Prof.ssa Paola Barocchi.

### ORDINE DEL GIORNO

(Omissis)

#### - BILANCIO CONSUNTIVO DELL'ANNO 2002

Il Consiglio, udita la relazione del Presidente, approva all'unanimità il bilancio consuntivo dell'anno 2002 con riserva della successiva approvazione da parte del collegio dei Revisori dei conti nominato secondo l'art. 9 del nuovo Statuto, in questa seduta del Consiglio:

#### - ENTRATE :

Titolo I-II-III - Correnti	Euro	378.041,10
Titolo VII - Partite di giro	"	48.470,46
Disavanzo finanziario	"	34.375,45

-----  
Euro 460.887,01

#### - USCITE :

Titolo I - Correnti	Euro	338.637,52
Titolo II - c/ Capitale	"	73.779,03
Titolo IV - partite di giro	"	48.470,46

-----  
Euro 460.887,01

#### - Avanzo economico

Euro 23.561,00

#### - Avanzo di amministrazione

Euro 3.555,31

#### - Patrimonio netto

Euro 1.597.342,76

Firenze, 3 giugno 2003

(Omissis)

Palazzo Strozzi  
50123 Firenze  
Tel. 055.287728  
Fax 055.280563

e-mail insr@insr.iris.firenze.it  
http://www.insr.it

Cod. Fisc. 80003050483

PER COPIA CONFORME



3 GIUGNO 2003  
IL PRESIDENTE

IL PRESIDENTE  
F.T.O. (Prof. Michele Ciliberto)

**RELAZIONE  
DEL COLLEGIO DEI REVISORI**



## VERBALE N. 206

**RELAZIONE DEI REVISORI DEI CONTI AL CONTO CONSUNTIVO  
DELL'ANNO 2002 DELL'ISTITUTO NAZIONALE DI STUDI SUL RINASCIMENTO**

I sottoscritti revisori dei conti dell'Istituto Nazionale di Studi sul Rinascimento hanno esaminato il rendiconto finanziario dell'esercizio 2002, le cui risultanze possono così sintetizzarsi :

**RENDICONTO FINANZIARIO**

## 1) ENTRATE

Titolo I-II-III - Entrate correnti	Eu.	378.041,10	
Titolo IV - Entrate per realizzo titoli	"	---	
Titolo VII - Partite di giro	"	48.470,46	
Disavanzo finanziario	"	34.375,45	Eu. 460.887,01

## 2) USCITE

Titolo I - Spese correnti	Eu.	338.637,52	
Titolo II - Spese in conto capitale	"	73.779,03	
Titolo IV - Partite di giro	"	48.470,46	Eu. 460.887,01

Il conto consuntivo 2002 chiude con un disavanzo finanziario di competenza di Eu.34.375,45 rispetto ad un avanzo finanziario di Eu. 379,47 dell'esercizio precedente dovuto essenzialmente a minori finanziamenti Ministeriali, nonostante le economie conseguite sulle spese di funzionamento.

Il conto economico presenta un avanzo di Eu. 23.561,00 dopo accantonamenti al fondo anzianità per Eu. 8.522,63 e ammortamenti per Eu. 7.319,95.

Le entrate correnti ammontano a Eu. 378.041,10 e provengono dal contributo ordinario per Eu.129.172,56, e dal contributo straordinario per Eu.29.998,71 da parte del M.B.A.C., dalla Regione Toscana per Eu. 52.998,54. dai proventi delle pubblicazioni per Eu. 5.643,09, da interessi bancari per Eu. 2.596,01, da rimborsi vari per Eu. 847,19, e da Enti e Istituti per Eu.156.785,00:

dall'Ente Cassa di Risparmio di Firenze per Eu. 42.800,00  
dalla Mellon Foundation per " 25.000,00  
da privati per " 73.000,00

Le partite di giro pareggiano in entrata e uscita per Eu. 48.470,46

Le spese correnti ammontano a Eu.338.637,52 rispetto a EU. 695.464,13 dello scorso anno con una diminuzione di Eu. 356.826,61 e riguardano :

1) spese per attività culturali e servizi di Istituto (cap. 8 e dal cap.17 al cap.24) Eu. 187.703,40

i capitoli interessati sono:

cap. 8 - Informatizzazione e ordinamento biblioteca	Eu. 23.240,00
cap.17 - Rivista Rinascimento, B.I.U.R. e Progetto Biblioteche speciali	“ 22.849,00
cap.18 - Carteggio di Lorenzo de' Medici	“ 12.350,00
cap.20 - Pubblicazioni e progetto on-line	“ 71.252,00
cap.21 - Spese su contributi C.N.R.	“ ----
cap.22 - Borse di Studio e ricerche	“ 36.931,30
cap.23 - Conferenze e convegni	“ 21.081,10

2) oneri di personale per Eu. 54.753,00 con una diminuzione di Eu. 20.133,25 rispetto alla previsione definitiva dello scorso anno, a seguito del pensionamento di una dipendente.

Il personale dipendente é composto da due unità e per far fronte ai carichi di lavoro l'Istituto é costretto a ricorrere a collaborazioni esterne retribuite come prestazioni coordinate e continuative ed occasionali.

3) spese per incarichi speciali (cap. 15) per Eu. 40.987,00 con un aumento di Eu. 6.925,54 rispetto allo scorso anno.

4) spese generali (capp. 1-2-9-10-11-12-13-14-16-25-26-28) per Eu.55.194,12 con una diminuzione di Eu. 2.112,40 rispetto allo scorso anno dovuta al risparmio sulle spese di funzionamento.

## SITUAZIONE AMMINISTRATIVA

Consistenza di cassa al 31.12.2002	Eu	137.126,40+
Residui attivi	"	173.295,36+
Residui passivi	"	307.524,69 -
		-----
Avanzo di amministrazione	Eu.	+ 3.555,31

L'ammontare consistente dei residui passivi deriva essenzialmente da impegni dei fondi straordinari concessi dal Ministero per i Beni e le attività culturali per il progetto "L'Età dell'Umanesimo e del rinascimento on-line" la cui realizzazione é in corso.

I residui attivi si riferiscono in particolare al contributo ancora da riscuotere dell'Ente Cassa di Risparmio di Firenze, da contanti e titoli provenienti dall'eredità Giuseppina Mai e dal contributo della Mellon Foundation per le Lettere di Lorenzo dei Medici.

## SITUAZIONE PATRIMONIALE

ATTIVITA'	Eu.	2.144.975,12
PASSIVITA'	"	547.632,36
		-----
PATRIMONIO NETTO	Eu.	1.597.342,76
		=====

Con un incremento rispetto al 2001 di Eu.23.561,00 pari all'ammontare dell'avanzo economico.



Ai sensi Decreto Legislativo 29 ottobre 1999 n.419, recante "Riordinamento del sistema degli Enti pubblici nazionali", l'Istituto nazionale di Studi sul Rinascimento é stato trasformato in Fondazione di diritto privato ed iscritto al n.125 in data 08.04.2003 del Registro delle Personalità giuridiche della Prefettura di Firenze.

Tenuto conto che l'Istituto ha realizzato nel corso dell'esercizio 2002 economie sulle spese generali e significativi incrementi delle attività istituzionali, i Revisori dei conti esprimono parere favorevole all'approvazione del conto consuntivo in esame dell'Istituto Nazionale di Studi sul Rinascimento.

## I REVISORI DEI CONTI

F.to: Dott. GIUSEPPE BATTISTELLI  
Dott. FRANCESCO CARUSIGLIA  
Dott. DE SAUCTIS

Firenze, 13 ottobre 2003

PER COPIA CONFORME 10 GIU. 2003



IL PRESIDENTE

## BILANCIO CONSUNTIVO





## XIV LEGISLATURA - DISEGNI DI LEGGE E RELAZIONI - DOCUMENTI

## ENTRATE ESERCIZIO 2002

CAP.	DESCRIZIONE	GESTIONE COMPETENZA										GESTIONE RESIDUI anni precedenti										TOTALE RESIDUI 2002...
		PREVISIONE					SOMME ACCERTATE					GESTIONE RESIDUI					GESTIONE DI CASSA					
		iniziali	diff. +/-	definitive	RISCOSSE	da riscuotere	TOTALE E. accertate	diff. +/- rtp. prov.	residui iniz. exerc.	riscossi	(rimasti da riscuot.)	totali	diff. +/-	previsioni	riscossioni	diff. +/-						
6	CATEG. VI TRASF. DA ENTI PUBBL. contrib. CNR TOT. CATEG. VI TOT. TITOLO II	4.132,00 4.132,00 330.533,00	-4.132,00 0,00 112.165,19	0,00 0,00 212.169,81	0,00 0,00 212.169,81	0,00 0,00 212.169,81	0,00 0,00 0,00	0,00 0,00 169.756,70	0,00 0,00 161.493,39	8.263,31	169.756,70	0,00	0,00 0,00 212.169,81	0,00 0,00 373.652,20	0,00 0,00 161.493,39	0,00 0,00 8.263,31						
7	TITOLO III - ALTRE ENTRATE CATEG. VII E. VEND. BENI E PRESTAZ. SERV. prov. da pubblicazioni realizzo beni	4.132,00	1.511,09	5.643,09	5.643,09	5.643,09	0,00	5.643,09	5.643,09	0,00	5.643,09	0,00	5.643,09	5.643,09	5.643,09	0,00						
8	TOT. CATEG. VII	4.132,00	1.511,09	5.643,09	5.643,09	5.643,09	0,00	5.643,09	5.643,09	0,00	5.643,09	0,00	5.643,09	5.643,09	5.643,09	0,00						
9	REDDITI PROVENTI PATRIMONIALI	258,00	-258,00	0,00	0,00	0,00	0,00	0,00	0,00	0,00	0,00	0,00	0,00	0,00	0,00	0,00						
10	int. au. titoli int. bancari TOT. CATEG. VIII	2.066,00	530,01	2.596,01	2.596,01	2.596,01	0,00	2.596,01	2.596,01	0,00	2.596,01	0,00	2.596,01	2.596,01	2.596,01	0,00						
	CATEG. IX	2.324,00	272,01	2.596,01	2.596,01	2.596,01	0,00	2.596,01	2.596,01	0,00	2.596,01	0,00	2.596,01	2.596,01	2.596,01	0,00						
11	POSTE CORRETT. COMP. SP. CORR. rec. rimb. vari TOT. CATEG. IX	1.548,00	-701,81	847,19	147,19	700,00	0,00	1.048,24	1.048,24	0,00	1.048,24	0,00	1.048,24	1.198,43	349,24	700,00						
		1.548,00	-701,81	847,19	147,19	700,00	0,00	1.048,24	1.048,24	0,00	1.048,24	0,00	1.048,24	1.198,43	349,24	700,00						









## XIV LEGISLATURA — DISEGNI DI LEGGE E RELAZIONI — DOCUMENTI

## USCITE

## ESERCIZIO 2002

CAP.	DESCRIZIONE	GESTIONE COMPETENZA				GESTIONE RESIDUI ANNI PRECEDENTI				GESTIONE DI CASSA			TOTALE RESIDUI 2.002.	
		PREVISIONE		SOMME IMPEGNATE		GESTIONE RESIDUI		differenza +/-	previsioni	pagamenti	differenza +/-			
		iniziati	diff. +/-	definitive	TOTALE IMPEGNO	diff. +/-	DA PAGARE					PAGATE		residui hinc. exerc
8	CATEG. IV SPESE PER BENI E CONSUMO/SERVIZI Informatizzazione e ordinamento biblioteca	23.240,00	0,00	23.240,00	0,00	23.240,00	0,00	1.529,53	1.529,53	0,00	23.240,00	24.789,53	1.529,53	0,00
9	sp. di consumo	7.230,00	0,00	7.230,00	0,00	7.230,00	0,00	975,26	975,26	0,00	7.230,00	7.115,07	-114,93	1.090,25
10	spese rappresentanza	516,00	0,00	516,00	0,00	516,00	0,00	0,00	0,00	0,00	516,00	516,00	0,00	0,00
11	alito locali	0,00	0,00	0,00	0,00	0,00	0,00	0,00	0,00	0,00	0,00	0,00	0,00	0,00
12	manutenz. locali	7.230,00	2.600,00	9.730,00	0,00	9.730,00	0,00	0,00	0,00	0,00	9.730,00	8.482,36	-247,62	647,62
13	sp. postali e telefoniche	12.911,00	2.098,00	14.911,00	0,00	14.911,00	0,00	195,10	195,10	0,00	14.911,00	12.912,64	-1.998,36	2.163,46
14	s.n.e.i.	5.185,00	-1.480,00	3.675,00	0,00	3.675,00	0,00	1.445,57	1.445,57	0,00	3.675,00	4.202,24	527,24	918,33
15	sp. incarichi speciali	30.997,00	10.000,00	40.997,00	0,00	40.997,00	0,00	1.549,37	1.549,37	0,00	40.997,00	39.513,50	-1.473,50	3.022,87
16	assicurazioni	775,00	0,00	775,00	0,00	775,00	0,00	0,00	0,00	0,00	775,00	775,00	0,00	0,00
17	B. S. Apogei - riv. Rin. BIUR	61.975,00	-39.126,00	22.849,00	0,00	22.849,00	0,00	5.976,00	5.976,00	0,00	22.849,00	22.522,61	-326,39	6.202,39
18	Carteggio Lorenzo Medici	42.350,00	-30.000,00	12.350,00	0,00	12.350,00	0,00	0,00	0,00	0,00	12.350,00	6.172,55	-6.177,45	8.177,45
19	Carteggio di Michelangelo	0,00	0,00	0,00	0,00	0,00	0,00	0,00	0,00	0,00	0,00	0,00	0,00	0,00
20	Publicazioni Bibo/ONLINE	38.152,00	39.100,00	72.252,00	-1.000,00	71.252,00	0,00	314.846,21	65.054,32	0,00	72.252,00	153.294,16	81.042,16	232.804,05
21	sp. sui contrib. CNR	4.132,00	-4.132,00	0,00	0,00	0,00	0,00	8.942,30	8.942,30	0,00	0,00	8.942,30	8.942,30	0,00
22	studi-ricerche-borse studio	33.570,00	3.390,00	36.960,00	0,00	36.960,00	-18,70	7.363,56	7.363,56	0,00	36.960,00	44.294,86	7.344,86	0,00
23	conferenze e convegni	14.481,00	8.000,00	22.481,00	0,00	22.481,00	-1.378,90	4.221,26	4.221,26	0,00	22.481,00	18.792,37	-2.888,63	5.509,99
	TOT. CATEG. IV	260.694,00	-12.769,00	267.925,00	-2.399,00	265.527,40	28.064,52	346.934,16	117.142,27	0,00	267.925,00	354.305,21	86.378,21	258.655,41





USCITE

ESERCIZIO 2002

DESCRIZIONE		GESTIONE COMPETENZA										GESTIONE RESIDUI anni precedenti										TOTALE RESIDUI	
		PREVISIONE					SOMME IMPEGNATE					GESTIONE RESIDUI					GESTIONE DI CASSA						
CAP.	RIPILOGO	iniziali	diff. +/-	definitive	PAGATE	DA PAGARE	TOTALE IMPEGNO	diff. +/- rip. prev	residui iniz. eserc	residui pagati	rimasti da pagare	totali	diff. +/-	previsioni	pagamenti	diff. +/-	TOTALE	RESIDUI					
	TITOLO I	375.723,00	-5.748,00	341.975,00	303.854,56	35.683,00	338.637,52	-3.337,48	356.156,17	126.364,26	L. 229.791,89	356.156,17	0,00	341.975,00	430.018,89	88.110,05	265.474,69						
	TITOLO II	81.800,00	-7.820,88	73.779,02	82.952,34	10.828,68	73.779,02	0,00	71.189,78	52.322,27	L. 18.897,52	71.189,78	0,00	73.779,02	115.274,61	41.495,59	29.694,20						
	TITOLO III																						
	TITOLO IV	48.030,00	0,00	48.030,00	43.084,89	5.385,56	48.470,47	440,47	12.763,18	5.793,14	L. 9.970,02	12.763,18	0,00	48.030,00	48.879,03	848,03	12.355,50						
	TOTALE USCITE	505.553,00	-13.568,88	463.764,02	409.891,81	51.895,26	460.887,01	-2.897,01	440.109,12	184.479,89	L. 255.629,43	440.109,12	0,00	483.784,02	594.171,50	130.453,67	307.524,69						
	AVANZO FINANZIARIO																						
	TOTALE A PAREGGIO						0,00																

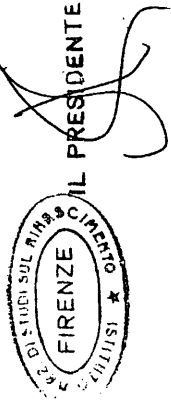
Firenze, 03.08.03

LA SEGRETARIA  
 F. To: P. PADOVA BAROCCHI

I REVISORI

IL PRESIDENTE  
 F. To: R. MICHELE CILIBERTI

PER COPIA CONFORME 22 SET. 2003



## ISTITUTO NAZIONALE DI STUDI SUL RINASCIMENTO

## PALAZZO STROZZI - FIRENZE -

## SITUAZIONE AMMINISTRATIVA AL 31.12.2002

-AVANZO DI CASSA AL 1.01.02		289.999,27
-RISCOSSIONI		
IN C/COMPETENZA	278.756,00	
IN C/RESIDUI	162.542,63	
		441.298,63
-PAGAMENTI		
IN C/COMPETENZA	409.691,81	
IN C/RESIDUI	184.479,69	
		594.171,50
-CONSISTENZA DELLA CASSA AL 31.12.02		137.126,40
- RESIDUI ATTIVI		
ESERC.PRECED.	26.198,04	
DELL'ESERCIZIO	147.755,56	
		173.953,60
-RESIDUI PASSIVI		
ESERC.PRECED.	255.629,43	
DELL'ESERCIZIO	51.895,26	
		307.524,69
- AVANZO DI AMMINISTRAZIONE AL 31.12.2002		3.555,31

Firenze, 03.06.2002

La SEGRETERIA

I REVISORI

IL PRESIDENTE

F.to: P. P. P. BAROCCHI

F.to: P. P. P. CLIBERTO

PER COPIA CONFORME 22 SET. 2003



IL PRESIDENTE

## ISTITUTO NAZIONALE DI STUDI SUL RINASCIMENTO

## PALAZZO STROZZI - FIRENZE -

## SITUAZIONE AMMINISTRATIVA AL 31.12.2002

-AVANZO DI CASSA AL 1.01.02		289.999,27
-RISCOSSIONI		
IN C/COMPETENZA	278.756,00	
IN C/RESIDUI	162.542,63	
		441.298,63
-PAGAMENTI		
IN C/COMPETENZA	409.691,81	
IN C/RESIDUI	184.479,69	
		594.171,50
-CONSISTENZA DELLA CASSA AL 31.12.02		137.126,40
- RESIDUI ATTIVI		
ESERC.PRECED.	26.198,04	
DELL'ESERCIZIO	147.755,56	
		173.953,60
-RESIDUI PASSIVI		
ESERC.PRECED.	255.629,43	
DELL'ESERCIZIO	51.895,26	
		307.524,69
- AVANZO DI AMMINISTRAZIONE AL 31.12.2002		3.555,31

Firenze, 03.06.2002

La SEGRETERIA  
 F.to: Paola BAROCCHI

I REVISORI

IL PRESIDENTE

F.to: P. H. ALBERO

PER COPIA CONFORME 22 SET. 2003



IL PRESIDENTE

## ISTITUTO NAZIONALE DI STUDI SUL RINASCIMENTO

## PALAZZO STROZZI - FIRENZE -

## CONTO ECONOMICO ESERCIZIO 2002

## -PARTE PRIMA -

## ENTRATE E SPESE FINANZIARIE CORRENTI

TITOLO I		TITOLO I	
ENTRATE CONTRIBUTIVE		SPESE CORRENTI	
TITOLO II		CAT. I - SPESE PER GLI ORGANI DELL'ENTE	2.702,12
ENTRATE DERIVANTI DA TRASFERIMENTI CORRENTI		CAT. II- SPESE PER IL PERSONALE	54.753,00
CAT.III-DALLO STATO	159.171,27	CAT. III	0,00
CAT. IV-DALLE REGIONI	52.998,54	CAT. IV- SPESE BENI CONS. E SERVIZI	265.527,40
CAT. V -DA COMUNI-PROV.	0,00	CAT. V- SPESE PRESTAZ. ISTITUZIONALI	0,00
CAT. VI-DA ALTRI ENTI	0,00	CAT. VI- TRASF.PASSIVI	0,00
	212.169,81	CAT.VII- ONERI FINANZ.	128,00
TITOLO III		CAT.VIII-ONERI TRIBUTARI	15.527,00
ALTRE ENTRATE		CAT. IX- POSTE CORRETT.	0,00
CAT.VII- DA PUBBLICAZIONI	5.643,09	CAT. X - SP. NON CLASSIF. IN ALTRE VOCI	0,00
CAT.VIII- REDDITI VARI	2.596,01		
CAT. IX- POSTE CORRETTIVE	847,19		
CAT. X -ENTRATE NON CLASSIF.ALTRE VOCI	156.785,00		
	165.871,29		
1) TOT. PARTE PRIMA	378.041,10	1)TOT. PARTE PRIMA	338.637,52

## - PARTE SECONDA -

## COMPONENTI CHE NON DANNO LUOGO A MOVIMENTI FINANZIARI

A) entr. acc. in preced. es. di pertinenza dell'eserc.		A) sp. di competenza imp. in preced. eserc.	
B) patrimonio librario da capitalizzare (scambi pubbl.)	0,00	B- C) - // //	
C) -		D) ammortamenti	7.319,95
D) variaz. patrim. straord.: sopravv. attive (maggiori residui attivi)		E) eliminaz. beni non ammortizzati	
insussist. passive di spese correnti (minori residui pass.)	0,00	F) accantonamenti	
E) sp. impegnate di comp. di successivi esercizi		G) quota esercizio al fondo anzianità	8.522,63
		H) variaz. patrim. straord.: insussist. attive	0,00
		sopravv. passive	0,00
		I) entr. accert. nell'eserc. di pertinenza del succ.	
2) TOT. PARTE SECONDA	0,00	2) TOT. PARTE SECONDA	15.842,58
TOT. GENERALE (1+2)	378.041,10	TOT. GENERALE (1+2)	354.480,10
DISAVANZO ECONOMICO		AVANZO ECONOMICO	23.561,00
TOT. A PAREGGIO	378.041,10	TOT. A PAREGGIO	378.041,10

Firenze, 3 Giugno 2003

p. LA SEGRETERIA

F. TO: P. P. BAROCCHI

I REVISORI

IL PRESIDENTE

F. TO: M. MICHIELE OLIBERTO

PER COPIA CONFORME

22 SET. 2003



IL PRESIDENTE



## ISTITUTO NAZIONALE DI STUDI SUL RINASCIMENTO

## PALAZZO STROZZI - FIRENZE -

## CONTO ECONOMICO ESERCIZIO 2002

## -PARTE PRIMA -

## ENTRATE E SPESE FINANZIARIE CORRENTI

TITOLO I		TITOLO I	
ENTRATE CONTRIBUTIVE		SPESE CORRENTI	
TITOLO II		CAT. I - SPESE PER GLI ORGANI DELL'ENTE	2.702,12
ENTRATE DERIVANTI DA TRASFERIMENTI CORRENTI		CAT. II- SPESE PER IL PERSONALE	54.753,00
CAT. III-DALLO STATO	159.171,27	CAT. III	0,00
CAT. IV-DALLE REGIONI	52.998,54	CAT. IV- SPESE BENI CONS. E SERVIZI	265.527,40
CAT. V -DA COMUNI-PROV.	0,00	CAT. V- SPESE PRESTAZ. ISTITUZIONALI	0,00
CAT. VI-DA ALTRI ENTI	0,00	CAT. VI- TRASF.PASSIVI	0,00
	212.169,81	CAT.VII- ONERI FINANZ.	128,00
TITOLO III		CAT.VIII-ONERI TRIBUTARI	15.527,00
ALTRE ENTRATE		CAT. IX- POSTE CORRETT.	0,00
CAT.VII- DA PUBBLICAZIONI	5.643,09	CAT. X - SP. NON CLASSIF. IN ALTRE VOCI	0,00
CAT.VIII- REDDITI VARI	2.596,01		
CAT. IX- POSTE CORRETTIVE	847,19		
CAT. X -ENTRATE NON CLASSIF.ALTRE VOCI	156.785,00		
	165.871,29		
1) TOT. PARTE PRIMA	378.041,10	1)TOT. PARTE PRIMA	338.637,52

## - PARTE SECONDA -

## COMPONENTI CHE NON DANNO LUOGO A MOVIMENTI FINANZIARI

A) entr. acc. in preced. es. di pertinenza dell'eserc.		A) sp. di competenza imp. in preced. eserc.	
B) patrimonio librario da capitalizzare (scambi pubbl.)	0,00	B- C) - // //	
C) -		D) ammortamenti	7.319,95
D) variaz. patrim. straord.: sopravv. attive (maggiori residui attivi)		E) eliminaz. beni non ammortizzati	
insussist. passive di spese correnti (minori residui pass.)	0,00	F) accantonamenti	
E) sp. impegnate di comp. di successivi esercizi		G) quota esercizio al fondo anzianità	8.522,63
		H) variaz. patrim. straord.: insussist. attive	0,00
		sopravv. passive	0,00
		I) entr. accert. nell'eserc. di pertinenza del succ.	
2) TOT. PARTE SECONDA	0,00	2) TOT. PARTE SECONDA	15.842,58
TOT. GENERALE (1+2)	378.041,10	TOT. GENERALE (1+2)	354.480,10
DISAVANZO ECONOMICO		AVANZO ECONOMICO	23.561,00
TOT. A PAREGGIO	378.041,10	TOT. A PAREGGIO	378.041,10

Firenze, 3 Giugno 2003

p. LA SEGRETERIA

F.to: *[Signature]*  
BAROCCINI


I REVISORI

IL PRESIDENTE

F.to *[Signature]* MICHELE CILIBERTI

PER COPIA CONFORME

22 SET. 2003



IL PRESIDENTE

## ISTITUTO NAZIONALE DI STUDI SUL RINASCIMENTO

## PALAZZO STROZZI - FIRENZE -

## SITUAZIONE PATRIMONIALE AL 31. 12. 2002

ATTIVITA'	CONSISTENZE		differenze	
	al 1.1.02	al 31.12.02	+	-
<b>DISPONIB. LIQUIDE</b>				
Banca (serv. Tesor.)	289.999,27	137.126,50		152.872,77
<b>RESIDUI ATTIVI</b>				
Contributo straordinario	161.493,39	8.263,31	0,00	153.230,08
Contrib. Regione Toscana	8.263,31	0,00	0,00	8.263,31
Contrib. Prov. Firenze	0,00	0,00	0,00	0,00
Contrib. C.N.R.	0,00	0,00	0,00	0,00
rec. rimborso vari	1.049,24	700,00	0,00	349,24
Contrib. da altri enti	15.553,44	162.549,08	146.995,64	0,00
Realizzo titoli	2.381,29	2.381,29	0,00	0,00
E. per partite di giro	0,00	59,92	59,92	0,00
	0,00	0,00	0,00	0,00
	188.740,67	173.953,60	0,00	161.842,63
<b>INVESTIMENTI MOBILIARI</b>				
Titoli emessi o garantiti dallo Stato	0,00	0,00	0,00	0,00
<b>IMMOBILIZZAZIONI</b>				
Suppellettili artist.	286.556,11	286.556,11	0,00	0,00
Mobili, arredi, macch. uff	240.721,98	243.303,98	2.582,00	0,00
Impianti	37.621,82	39.170,82	1.549,00	0,00
Attrezz. biblioteca	60.462,34	60.462,34	0,00	0,00
Materiale bibliografico e fotografico	943.723,76	969.723,76	26.000,00	0,00
Mobili d'antiquariato	234.678,01	234.678,01	0,00	0,00
	1.803.764,02	1.833.895,02	30.131,00	0,00
<b>TOTALE ATTIVITA'</b>	2.282.503,96	2.144.975,12	30.131,00	314.715,40
DISAVANZO ECONOMICO	0,00	0,00	0,00	0,00
<b>TOTALE A PAREGGIO</b>	2.282.503,96	2.144.975,12	30.131,00	314.715,40
CONTI D'ORDINE			0,00	0,00

PASSIVITA'	CONSISTENZE		differenze	
	al 01.01.02	al 31.12.02	+	-
<b>DEBITI DI TESORERIA</b>				
<b>RESIDUI PASSIVI:</b>				
Stipendi e oneri vari	1.095,55	2.995,78	1.900,23	0,00
Compensi a revisori	636,54	453,34	0,00	183,20
Oneri previd.-fiscali	2.478,74	2.100,70	0,00	378,04
Spese di consumo	975,26	1.090,25	114,99	0,00
Informatizzaz.biblioteca	1.529,53	0,00		1.529,53
Fitto locali	0,00	0,00	0,00	
Manutenzione locali	0,00	947,62	947,62	0,00
Spese postali e telefoniche	185,10	2.183,46	1.998,36	0,00
Enel	1.445,57	918,33	0,00	527,24
Compensi a collaboratori	1.549,37	3.022,87	1.473,50	0,00
B.S./spogli-riv.Rin.BIUR	5.876,00	6.202,39	326,39	0,00
Carteggio di Lorenzo	0,00	6.177,45	6.177,45	0,00
Pubblicazioni e on-line	314.846,21	232.804,05	0,00	82.042,16
Spese sul contr.C.N.R.	8.942,30	0,00	0,00	8.942,30
Studi-ricerche-borse di studio	7.363,56	0,00	0,00	7.363,56
Conferenze e convegni	4.221,26	5.509,99	1.288,73	0,00
Imposte e tasse spese banca	5.011,18	1.068,66	0,00	3.942,52
Acq.libri, riviste ecc.	40.278,28	6.695,68	0,00	33.582,60
Acq.nuovi impianti	1.456,41	2.372,41	916,00	
Acq.mobili macch.uff.	29.455,10	20.626,11	0,00	8.828,99
Debiti per ritenute erariali	4.425,17	3.421,58	0,00	1.003,59
Debiti per ritenute prev.li	1.367,97	1.964,00	596,03	0,00
Comit.Telesio-Partite sospese	6.970,02	6.970,02	0,00	0,00
	440.109,12	307.524,69	15.739,30	148.323,73
<b>FONDO DI ACCANTONAMENTO</b>				
Fondo liquid.anzianità	57.787,22	21.962,34		35.824,88
<b>POSTE RETTIFICATIVE DELL'ATTIVO</b>				
Fondo ammortamento	210.825,38	218.145,33	7.319,95	0,00
<b>TOTALE PASSIVITA'</b>	708.721,72	547.632,36	22.195,01	184.148,61
<b>PATROMONIO NETTO</b>				
Fondo di dotazione	1.162.830,60	1.162.830,60	0,00	0,00
Avanzo economico es.prec.	323.771,88	410.951,16	87.179,28	0,00
Avanzo economico esercizio	87.179,29	23.561,00	0,00	63.618,29
	1.573.781,77	1.597.342,76	87.179,28	63.618,29
<b>TOTALE A PAREGGIO</b>	2.282.503,49	2.144.975,12	109.374,29	247.766,90
<b>CONTI D'ORDINE</b>				

PER COPIA CONFORME 22 SET. 2003

FIRINZE AL PRESIDENTE

Firenze, 03-06-03

p. La Segreteria

I Revisori

il Presidente

F. To: M<sup>2</sup> PROCU PAROCEAF. To: M<sup>2</sup> PROCU CILIBERTO

## ISTITUTO NAZIONALE DI STUDI SUL RINASCIMENTO

## PALAZZO STROZZI - FIRENZE -

SITUAZIONE PATRIMONIALE AL 31. 12. 2002

ATTIVITA'	CONSISTENZE		differenze	
	al 1.1.02	al 31.12.02	+	-
<b>DISPONIB. LIQUIDE</b>				
Banca (serv. Tesor.)	289.999,27	137.126,50		152.872,77
<b>RESIDUI ATTIVI</b>				
<u>Contributo straordinario</u>	161.493,39	8.263,31	0,00	153.230,08
Contrib. Regione Toscana	8.263,31	0,00	0,00	8.263,31
Contrib. Prov. Firenze	0,00	0,00	0,00	0,00
Contrib. C.N.R.	0,00	0,00	0,00	0,00
rec. rimborso vari	1.049,24	700,00	0,00	349,24
Contrib. da altri enti	15.553,44	162.549,08	146.995,64	0,00
Realizzo titoli	2.381,29	2.381,29	0,00	0,00
E. per partite di giro	0,00	59,92	59,92	0,00
	0,00	0,00	0,00	0,00
	188.740,67	173.953,60	0,00	161.842,63
<b>INVESTIMENTI MOBILIARI</b>				
Titoli emessi o garantiti dallo Stato	0,00	0,00	0,00	0,00
<b>IMMOBILIZZAZIONI</b>				
Suppellettili artist.	286.556,11	286.556,11	0,00	0,00
Mobili, arredi, macch. uff	240.721,98	243.303,98	2.582,00	0,00
Impianti	37.621,82	39.170,82	1.549,00	0,00
Attrezz. biblioteca	60.462,34	60.462,34	0,00	0,00
Materiale bibliografico e fotografico	943.723,76	969.723,76	26.000,00	0,00
Mobili d'antiquariato	234.678,01	234.678,01	0,00	0,00
	1.803.764,02	1.833.895,02	30.131,00	0,00
<b>TOTALE ATTIVITA'</b>	2.282.503,96	2.144.975,12	30.131,00	314.715,40
<b>DISAVANZO ECONOMICO</b>	0,00	0,00	0,00	0,00
<b>TOTALE A PAREGGIO</b>	2.282.503,96	2.144.975,12	30.131,00	314.715,40
<b>CONTI D'ORDINE</b>			0,00	0,00

PASSIVITA'	CONSISTENZE		differenze	
	al 01.01.02	al 31.12.02	+	-
<b>DEBITI DI TESORERIA</b>				
<b>RESIDUI PASSIVI:</b>				
Stipendi e oneri vari	1.095,55	2.995,78	1.900,23	0,00
Compensi a revisori	636,54	453,34	0,00	183,20
Oneri previd.-fiscali	2.478,74	2.100,70	0,00	378,04
Spese di consumo	975,26	1.090,25	114,99	0,00
Informatizzaz.biblioteca	1.529,53	0,00		1.529,53
Fitto locali	0,00	0,00	0,00	
Manutenzione locali	0,00	947,62	947,62	0,00
Spese postali e telefoniche	185,10	2.183,46	1.998,36	0,00
Enel	1.445,57	918,33	0,00	527,24
Compensi a collaboratori	1.549,37	3.022,87	1.473,50	0,00
B.S./spogli-riv.Rin.BIUR	5.876,00	6.202,39	326,39	0,00
Carteggio di Lorenzo	0,00	6.177,45	6.177,45	0,00
Pubblicazioni e on-line	314.846,21	232.804,05	0,00	82.042,16
Spese sul contr.C.N.R.	8.942,30	0,00	0,00	8.942,30
Studi-ricerche-borse di studio	7.363,56	0,00	0,00	7.363,56
Conferenze e convegni	4.221,26	5.509,99	1.288,73	0,00
Imposte e tasse spese banca	5.011,18	1.068,66	0,00	3.942,52
Acq.libri, riviste ecc.	40.278,28	6.695,68	0,00	33.582,60
Acq.nuovi impianti	1.456,41	2.372,41	916,00	
Acq.mobili macch.uff.	29.455,10	20.626,11	0,00	8.828,99
Debiti per ritenute erariali	4.425,17	3.421,58	0,00	1.003,59
Debiti per ritenute prev.li	1.367,97	1.964,00	596,03	0,00
Comit. Telesio-Partite sospese	6.970,02	6.970,02	0,00	0,00
	440.109,12	307.524,69	15.739,30	148.323,73
<b>FONDO DI ACCANTONAMENTO</b>				
Fondo liquid.anzianità	57.787,22	21.962,34		35.824,88
<b>POSTE RETTIFICATIVE DELL'ATTIVO</b>				
Fondo ammortamento	210.825,38	218.145,33	7.319,95	0,00
<b>TOTALE PASSIVITA'</b>	708.721,72	547.632,36	22.195,01	184.148,61
<b>PATROMONIO NETTO</b>				
Fondo di dotazione	1.162.830,60	1.162.830,60	0,00	0,00
Avanzo economico es.prec.	323.771,88	410.951,16	87.179,28	0,00
Avanzo economico esercizio	87.179,29	23.561,00	0,00	63.618,29
	1.573.781,77	1.597.342,76	87.179,28	63.618,29
<b>TOTALE A PAREGGIO</b>	2.282.503,49	2.144.975,12	109.374,29	247.766,90
<b>CONTI D'ORDINE</b>				

Firenze, 03-06-03

La Segreteria  
F.TO: PAOLA BARROCCO

I Revisori

il Presidente  
F.TO: MICHELE ZILBER

PER COPIA CONFORME  
22 SET. 2003  
IL PRESIDENTE  
FIRENZE



ISTITUTO NAZIONALE DI STUDI VERDIANI (I.N.S.V.)

---

# BILANCIO D'ESERCIZIO 2002





## RELAZIONE DEL PRESIDENTE



## ISTITUTO NAZIONALE DI STUDI VERDIANI

## BILANCIO CONSUNTIVO PER L'ESERCIZIO FINANZIARIO 2002

## RELAZIONE ILLUSTRATIVA

Nel sottoporre all'esame dei Signori Consiglieri il presente rendiconto generale, ripartito nei tre conti: Patrimoniale, Economico e Finanziario di competenza, con gli allegati relativi alla Situazione amministrativa, di cassa e dei residui, si espongono in forma riepilogativa le risultanze finali della gestione:

RENDICONTO FINANZIARIOEntrate

Titolo I	- Entrate da trasferimenti correnti	160.380,17		
Titolo II	- Altre entrate	209.276,76		
Titolo III	- Entrate in conto capitale	-		
Titolo IV	- Entrate per accensione di prestiti	-		
Titolo V	- Partite di giro	64.548,64	= €	434.205,59

Uscite

Titolo I	- Spese correnti	488.870,87		
Titolo II	- Spese in conto capitale	58.010,86		
Titolo III	- Spese per rimborso di prestiti	-		
Titolo IV	- Partite di giro	64.548,64	= €.	611.430,37

Disavanzo di competenza	€	<u>177.224,78</u>
-------------------------	---	-------------------

SITUAZIONE AMMINISTRATIVA

Avanzo di cassa al 31 dicembre 2002	€.	95.206,90
Residui attivi al 31 dicembre 2002	€.	<u>81.405,26</u>
Totale attivo	€	176.612,16
Residui passivi al 31 dicembre 2002	€	142.598,18
Avanzo di amministrazione al 31 dicembre 2002	€	<u>34.013,98</u>

Per la parte amministrativo-contabile, si fa presente che nel corso della gestione in esame sono stati riscossi dal Tesoriere-Cassiere dell'Istituto (Cassa di Risparmio di Parma e Piacenza sede di Parma) € 567.314,56 con n. 212 reversali e sono stati pagati € 538.126,89 con n. 358 mandati di pagamento, documenti di volta in volta emessi dall'ufficio economato durante la gestione medesima e che, come parte integrante del bilancio consuntivo, sono raccolti e conservati nello stesso ufficio economato.



ISTITUTO NAZIONALE DI STUDI VERDIANI - PARMA  
 RELAZIONE AL CONTO CONSUNTIVO 2002

L'avanzo di amministrazione accertato al 31.12.2001 in € 211.171,05 è stato applicato al bilancio preventivo 2002 per la somma di € 141.064,60.

Il disavanzo finanziario di competenza dell'esercizio 2002 di € 177.224,78 è stato coperto dall'avanzo di amministrazione dell'esercizio 2001.

L'avanzo di amministrazione risultante dal bilancio consuntivo 2002 in € 34.013,98 è subordinato al completo conferimento all'Istituto del contributo relativo a quell'anno da parte del Consorzio per la promozione delle attività dell'Istituto nazionale di studi verdiani, stabilito in Euro 49.063,41. Questo contributo è rimasto in sospeso in vista della trasformazione della forma giuridica del nostro Ente, e conseguente partecipazione delle istituzioni che formano il Consorzio alla Fondazione Istituto Nazionale di Studi Verdiani.

Le maggiori differenze intervenute fra la previsione definitiva e l'accertamento per l'anno 2002 sono le seguenti:

ENTRATE

Cap. 1 – Contributo annuo ordinario (da parte dello Stato)	meno €	17.174,62
Il contributo è stato diminuito di circa il 16,63% per l'anno 2002.		
Cap. 2 – Contributi straordinari (da parte dello Stato)	più €	20.000,00
L'incremento di questo capitolo è dovuto all'intervento da parte del Ministero per i beni e le attività culturali per la pubblicazione del volume <i>Le orchestre dei teatri d'opera italiani nell'Ottocento</i> (Studi verdiani n. 16).		
Cap. 8 – Altri contributi (settore pubblico e privato)	più €	5.200,00
L'aumento è dovuto al contributo erogato dalla Società Reale Mutua Assicurazioni di Torino per la pubblicazione dei facsimili e trascrizione del libretto di <i>Re Lear</i> .		
Cap. 9 – Vendita delle pubblicazioni editate dall'Istituto	più €.	12.987,00
L'aumento è dovuto in gran parte alla vendita del volume riguardante gli abbozzi dell'opera <i>Traviata</i> .		
Cap. 15 – Interessi attivi su depositi e conti correnti	meno €	6.529,32
La diminuzione è dovuta al minore accertamento degli interessi attivi sul capitale investito per l'anno 2002.		
Cap. 16 – Recupero e rimborsi diversi	più €	1.261,00
Il maggiore accertamento è dovuto al credito IVA a favore dell'Istituto per l'anno 2002.		
Cap. 18 – Prelevamenti dal capitale investito	meno €	125.215,86
Rispetto alla previsione di entrata di € 289.215,86 si è ritenuto necessario prelevare solo la somma di € 164.000,00.		

USCITE

Categoria I – Spese per gli Organi dell'Istituto	meno €	4.795,45
La differenza in meno fra previsione e impegno è dovuta ad un minore accertamento delle spese.		



ISTITUTO NAZIONALE DI STUDI VERDIANI - PARMA  
 RELAZIONE AL CONTO CONSUNTIVO 2002

Categoria III – Spese per l'acquisto di beni e servizi meno € 11.502,46  
 La differenza in meno fra previsione e impegno è dovuta a minori accertamenti di spesa nei singoli capitoli.

Categoria IV – Spese per attività istituzionali meno € 46.767,81  
 La minore spesa per i Capp. 21-22-23 (Spese per l'attività editoriale dell'Istituto) è dovuta al fatto che, delle pubblicazioni previste (Studi verdiani n. 15/16, volume di Marco Beghelli, volumetto di commento per l'abbozzo di *Traviata*, Carteggio Verdi-Luccardi, volume sulla ricerca delle orchestre, coedizione degli Atti del convegno di Villa Vigoni) si è realizzato il volumetto di commento per l'abbozzo di *Traviata*, mentre al posto del volume di Marco Beghelli sono stati pubblicati il Quaderno n. 6, *La sensibilità sociale di Giuseppe e Giuseppina Verdi* (spesa sostenuta interamente dalla Casa di Riposo per Musicisti "Giuseppe Verdi" di Milano), e il volume *Per il "Re Lear"*. Il n. 15/16 della rivista *Studi verdiani* ha dato luogo, in corso d'opera, a due pubblicazioni distinte: *Studi verdiani* n. 15 e *Studi verdiani* n. 16. Quest'ultimo contenente gli esiti conclusivi della ricerca sulle Orchestre dei teatri d'opera italiani nell'Ottocento. Pertanto l'edizione del Carteggio Verdi-Luccardi, il cui testo è stato consegnato con notevole ritardo dal curatore, slitterà al 2004, mentre nel 2003 si pubblicheranno il Carteggio Verdi-Somma e agli Atti del convegno di Villa Vigoni.

Le minore spesa accertata nel Cap. 24 (Attività culturali, convegni, ricerche, ecc.) è dovuta alle spese, sostenute interamente dal Rotary Club di Parma, inerenti alla cerimonia della premiazione del Premio Rotary (stampa dell'invito, rimborsi spese agli intervenuti, ecc.).

La minore spesa accertata nel Cap. 26 (Spese per attività promozionali) è dovuta al minor costo per la realizzazione di 3 pagine web per la consultazione dell'Archivio visivo, dell'Archivio della corrispondenza verdiana e della Discoteca. Questa realizzazione è stata affidata, sulla base di una regolare gara, ad un giovane ricercatore, collaboratore di un Istituto universitario, anziché ad una Ditta privata.

Categoria IX – Spese non classificabili in altre voci meno € 1.221,95  
 Il minore accertamento è dovuto soprattutto all'accertamento di minori spese rispetto alla previsione.

Categoria X – Acquisizione di immobilizzazioni meno € 4.366,80  
 La minore spesa accertata è dovuta a minori acquisti soprattutto in campo informatico, rivelatisi non necessari, e per la biblioteca.

Tutte le attività dell'Istituto, ivi compresa la gestione patrimoniale e finanziaria, sono state profondamente influenzate nel 2002 dalla trasformazione dell'ente da istituzione di diritto pubblico in Fondazione di diritto privato, trasformazione che ha implicato altresì una tormentata elaborazione dello Statuto della Fondazione stessa. Lo Statuto è stato approvato, nella sua versione definitiva, dal Consiglio di amministrazione del 19 dicembre 2002, contestualmente alla stesura dell'atto notarile che istituiva la Fondazione. Con decreto ministeriale del 31 dicembre 2002 la Fondazione è stata formalmente riconosciuta.

Tutto ciò non ha tuttavia impedito il regolare svolgimento delle attività istituzionali, realizzate dall'Istituto anche in collaborazione con altre prestigiose istituzioni; in particolare si segnala la pubblicazione del Quaderno *La sensibilità sociale di Giuseppe e Giuseppina Verdi*, realizzato per iniziativa e a carico della Fondazione Casa di Riposo "Giuseppe Verdi" di Milano, e la pubblicazione (in corso di stampa) degli atti del convegno *Verdi e la cultura tedesca - La cultura*



ISTITUTO NAZIONALE DI STUDI VERDIANI - PARMA  
RELAZIONE AL CONTO CONSUNTIVO 2002

*tedesca e Verdi*, iniziativa culturale realizzata nel corso delle celebrazioni per il centenario del 2001 con il sostanziale apporto del Centro italo-tedesco di Villa Vigoni - Menaggio di Laveno. Sempre sul piano delle iniziative editoriali si segnala la pubblicazione del volume contenente il commento e l'apparato critico per l'abbozzo della *Traviata* pubblicato nel 2001. Altra pubblicazione realizzata nel corso del 2002 è il facsimile, con relativa trascrizione, di tutti i documenti custoditi nella Villa di Sant'Agata riguardanti *Re Lear*, soggetto che a più riprese Verdi considerò di comporre, senza mai giungere alla stesura della partitura. Questa pubblicazione, realizzata grazie anche al contributo della Reale Mutua di Assicurazione di Torino, è stata voluta per ricordare Alberto Carrara Verdi, erede del Maestro e Presidente dell'Istituto dal 1985 alla morte (2001). Come negli anni precedenti, e anche per quest'anno grazie al contributo ministeriale destinato a "pubblicazioni di alto valore scientifico", è uscito l'annuario dell'Istituto, *Studi verdiani*, contenente saggi a carattere specialistico e recensioni in lingua originale. Tutte queste attività editoriali hanno richiesto un costante e attivo impegno da parte del personale dell'Istituto specializzato nell'attività redazionale.

Sempre sul piano delle attività istituzionali va ricordata la collaborazione con la Facoltà di Musicologia dell'Università di Pavia, con sede in Cremona. Questa collaborazione ha per oggetto la ricerca sulle fonti della drammaturgia verdiana, nella forma di un co-finanziamento fra il Ministero dell'Università e della Ricerca Scientifica, da un lato, e l'Istituto dall'altra (€ 13.500 da parte del Ministero ed € 7.500 da parte dell'Istituto). Questo co-finanziamento ha consentito l'avvio della ricerca riguardante le fonti per i libretti di *Otello* e di *Falstaff*.

Su di un piano più generale, si può affermare che il contributo straordinario erogato nel 1993 dalla Presidenza del Consiglio dei Ministri in base agli artt. 47 e 48 della legge 20.5.1985 continua ad avere il suo influsso positivo sulle attività e sulla vita dell'Istituto.

Durante l'esercizio 2002 sono continuate, come negli esercizi precedenti grazie ad un contributo straordinario del Ministero per BB AA CC, le attività rivolte alla trasformazione e al riversamento su supporto informatico delle attrezzature dell'Istituto: la catalogazione della Biblioteca; l'inventariazione e la catalogazione della Discoteca, nonché il riversamento su CD delle registrazioni sonore che la costituiscono; la schedatura e il riversamento delle riproduzioni delle lettere verdiane costituenti l'Archivio dell'Istituto; l'ampliamento - attraverso ulteriori acquisizioni - delle diapositive e dei fotogrammi costituenti l'Archivio Visivo, e la loro catalogazione preliminare. È pure proseguita la consueta attività di aggiornamento - attraverso acquisti anche sul mercato antiquario - di pubblicazioni ad incremento delle Biblioteca, di registrazioni ad incremento della Discoteca, e di riproduzioni di lettere verdiane ad incremento dell'Archivio. Come di consueto si è pure svolta l'attività di consulenza nel settore specifico della ricerca verdiana, tanto in forma epistolare quanto direttamente nei confronti dei frequentatori dell'Istituto.

Si può in conclusione affermare che la neonata Fondazione, erede - oltre che dei beni - delle tradizioni culturali e scientifiche dell'Istituto di cui è diretta continuazione, può a giusto titolo richiedere ed ottenere la fiducia di tutti coloro - istituzioni pubbliche, istituzioni private e singoli cittadini - che nel nome di Verdi e della sua arte vogliono contribuire alla sua incisiva presenza sulla scena nazionale ed internazionale.

Parma, 5 maggio 2003

IL PRESIDENTE

F.to ANDREA BORRI



7 LUG. 2003

Per Copia Conforme

IL DIRETTORE

## ISTITUTO NAZIONALE DI STUDI VERDIANI

CONSIGLIO DI AMMINISTRAZIONE DEL 12 GIUGNO 2003

## VERBALE N. 106 (ESTRATTO)

Oggi, 12 giugno 2003, previa regolare convocazione, il Consiglio di Amministrazione dell'Istituto Nazionale di Studi Verdiani si è riunito in seduta ordinaria nella sede dell'Istituto in Parma, Strada della Repubblica, 56.

All'O.d.G.:

- 1) approvazione del verbale della seduta precedente;
- 2) comunicazioni del Presidente;
- 3) nomina del Vice Presidente;
- 4) nomina del Segretario Generale;
- 5) nomina dei due componenti effettivi e del componente supplente del Collegio dei Revisori dei Conti a norma dell'art. 18.2 dello Statuto della Fondazione Istituto Nazionale di Studi Verdiani e determinazione del relativo compenso;
- 6) variazioni nei residui degli anni 2001 e precedenti;
- 7) approvazione del Conto consuntivo 2002;
- 8) variazioni al Bilancio preventivo 2003;
- 9) varie ed eventuali.

Sono presenti i Signori:

- Dott. Andrea Borri – Presidente della Provincia di Parma - Presidente;
- Dott. Costantino Monteverdi – Assessore al Personale del Comune di Parma - delegato del Sindaco di Parma;
- Dott. Salima Fratti – Assessore allo Sport e Politiche Giovanili del Comune di Busseto – delegata del Sindaco di Busseto;
- Prof. Francesco Luisi – Professore Ordinario di Storia della Musica presso l'Università di Parma - delegato del Rettore dell'Università degli Studi di Parma;
- Dott. Liliana Cirabisi Barbacini – rappresentante del Ministero per i Beni e le Attività Culturali;
- Dott. Maria Mercedes Carrara Verdi - rappresentante della famiglia Carrara Verdi;
- M.o Renato Falavigna - Presidente del Conservatorio di Musica "A. Boito" di Parma.

E' presente il Direttore dell'Istituto Prof. Pierluigi Petrobelli.

Sono assenti, con giustificazione, i Consiglieri: Dott. Vasco Errani - Presidente della Regione Emilia-Romagna; Dott. Valeria Ianniello – rappresentante del Ministero per i Beni e le Attività Culturali - Dipartimento dello Spettacolo; Prof. Pasquale Del Giudice - rappresentante del Ministero della Pubblica Istruzione.

Per il Collegio dei Revisori dei Conti è presente il Dott. Pietro Graziani – rappresentante del Ministero per i Beni e le Attività Culturali.

Non sono presenti la Dott. Daniela Vannozzi (Presidente) - rappresentante del Ministero del Tesoro e il Dott. Rodolfo Panarella - rappresentante del Ministero per i Beni e le Attività Culturali.

Strada della Repubblica 56 I - 43100 Parma - Tel. 0521/286044 - Fax 0521/287949 - direzione@studiverdiani.it





## ISTITUTO NAZIONALE DI STUDI VERDIANI

Assistono alla seduta la Signora Lina Re e la Dott. Anna Zuccoli con funzioni di segretaria.

La riunione si apre alle ore 11,30.

### OMISSIS

Sesto punto all'ordine del giorno: *variazioni nei residui degli anni 2001 e precedenti.*

Il Presidente sottopone al Consiglio per l'approvazione alcune variazioni intervenute nei residui attivi e passivi degli anni 2001 e precedenti. Si tratta di somme di modesta entità, come risulta dall'elenco che segue:

#### RESIDUI ATTIVI

Cap. 2/2000	Meno €	0,01	dal Ministero per i Beni e le Attività Culturali
Cap. 9/2001	Meno €.	4,33	da Theodore Front - USA
Cap. 11/2001	Meno €	5,68	da Theodore Front - USA
Cap. 11/2001	Meno €	3,28	da S.W.Copnell - Regno Unito
Cap. 12/2001	Più €	0,01	dalle Grafiche Step - Parma

Si tratta di variazioni dovute a: arrotondamenti di euro, differenze di cambio, spese inerenti alla riscossione del contributo ordinario dello Stato e delle fatture emesse dall'Istituto per vendita pubblicazioni o prestazioni di servizi.

#### RESIDUI PASSIVI

Cap. 9/2000	Meno €	0,43	all'INAIL - Parma
Cap. 38/2001	Meno €	82,64	alla Ditta I Percorsi dell'Arte - Roma
Cap. 46/2000	Meno €	0,01	all'INPDAP ex Enpdep - Roma
Cap. 47/2001	Meno €	0,15	all'Erario dello Stato

Si tratta di variazioni dovute a: differenze negli arrotondamenti di euro, minori accertamenti nei residui per acquisto di materiale per l'archivio visivo e differenza per arrotondamento nei versamenti IRPEF 2001.

Il Consiglio di Amministrazione approva le variazioni dei residui attivi e passivi per gli anni 2001 e precedenti nei termini e per le somme sopra elencate.

Settimo punto all'ordine del giorno: *approvazione del Conto consuntivo 2002.*

Il Presidente informa che il documento, corredato dai relativi allegati e dalla relazione illustrativa da lui predisposta, è stato inviato a tutti i Consiglieri e Revisori dei Conti con l'odierna convocazione.

Strada della Repubblica 56 I - 43100 Parma - Tel. 0521/286044 - Fax 0521/287949 - direzione@stud.verdi.it



## ISTITUTO NAZIONALE DI STUDI VERDIANI

Il Presidente riferisce inoltre che il Collegio dei Revisori dei Conti ha comunicato di non essersi ancora potuto riunire e che si riserva pertanto di esaminare il Conto consuntivo 2002, e di fare pervenire all'Istituto la propria relazione, nel più breve tempo possibile.

Sentito il parere di tutti i Consiglieri, il Presidente propone che l'approvazione del Conto consuntivo 2002 da parte del Consiglio di Amministrazione venga subordinata al parere favorevole del Collegio dei Revisori confermato "in prorogatio" nella seduta odierna.

Il Consiglio approva all'unanimità la proposta ed il Conto consuntivo 2002 nelle seguenti risultanze finali:

Avanzo di cassa iniziale (al 31.12.2001)	66.019,23		
Residui attivi anni precedenti (accertamento definitivo)	<u>214.514,23</u>	Totale	280.533,46
Competenza 2002:			
Entrate derivanti da trasferimenti correnti	160.380,17		
Altre entrate	209.276,78		
Entrate in conto capitale	-		
Accensione di prestiti	-		
Partite di giro	<u>64.548,64</u>	Totale	<u>434.205,59</u>
	Totale entrate accertate		714.739,05
Residui passivi anni precedenti (accertamento definitivo)			69.294,70
Competenza 2002:			
Spese correnti	488.870,87		
Spese in conto capitale	58.010,86		
Rimborso di prestiti	-		
Partite di giro	<u>64.548,64</u>	Totale	<u>611.430,37</u>
	Totale spese impegnate		680.725,07
AVANZO DI AMMINISTRAZIONE AL 31 DICEMBRE 2002			<u>34.013,98</u>

## O M I S S I S

La seduta si chiude alle ore 13.30



Per Copia Conforme

IL PRESIDENTE  
f.to Andrea Borri

IL DIRETTORE

*[Handwritten signature]*  
17 LUG. 2003

LA SEGRETARIA  
f.to Anna Zuccoli



**RELAZIONE  
DEL COLLEGIO DEI REVISORI**



**ISTITUTO NAZIONALE DI STUDI VERDIANI**  
**PARMA**

**RELAZIONE DEL COLLEGIO DEI REVISORI DEI CONTI**  
**AL CONTO CONSUNTIVO**  
**DELL'ESERCIZIO FINANZIARIO 2002**

Il conto consuntivo per l'esercizio finanziario 2002 dell'Istituto Nazionale di Studi Verdiani risulta corredato dalla prescritta documentazione e, in particolare dai seguenti atti:

- relazione illustrativa del Presidente al Consiglio di Amministrazione;
- prospetto dimostrativo del movimento avvenuto nei residui esistenti alla chiusura dell'esercizio precedente (allegato 1);
- prospetto dei residui attivi e passivi dell'esercizio finanziario 2002 (all. 2);
- conto economico dell'esercizio 2002 (allegato 3);
- situazione patrimoniale al 31.12.2002 (allegato 4);
- situazione amministrativa al 31.12.2002 (allegato 5).

*Dall'esame del conto consuntivo 2002, si osserva quanto segue:*

- le poste iniziali della previsione corrispondono a quelle stabilite in sede di approvazione del bilancio preventivo 2002;
- le successive variazioni operate a dette previsioni sono comprovate dalle delibere assunte dal Consiglio di Amministrazione dell'Istituto. Dette delibere sono state trasmesse, per la prescritta approvazione, al competente Ministero per i Beni e le Attività culturali.

Di seguito si riportano le variazioni ai capitoli del bilancio di previsione che sono state introdotte e deliberate nel corso dell'esercizio :



**ENTRATE**

CAP. ART.	PREVISIONE INIZIALE	VARIAZIONI	PREVISIONE DEFINITIVA
PRELEVAMENTO DALL'AVANZO DI AMMINISTRAZIONE DELL'ESERCIZIO 2001	130.663,60	10.401,00	141.064,60

**USCITE**

CAP.	PREVISIONE INIZIALE	VARIAZIONI	PREVISIONE DEFINITIVA
13	41.574,78	2.735,16	44.309,94
24	9.812,68	7.500,00	17.312,68
32	9.296,22	2.901,00	12.197,22
Fondo di riserva	2.735,16	-2.735,16	=
<b>TOTALE</b>	<b>63.418,84</b>	<b>10.401,00</b>	<b>73.819,84</b>

Dai dati sovraesposti risulta che, tra le previsioni iniziali e quelle finali si è verificato un incremento netto delle entrate per complessivi Euro 10.401,00, quale prelevamento dall'avanzo di amministrazione dell'esercizio 2001; lo stesso importo trova, naturalmente, riscontro nel totale delle variazioni apportate nella sezione delle uscite.

**GESTIONE DI COMPETENZA**

A seguito degli accertamenti ed impegni contabilizzati, il rendiconto presenta un disavanzo finanziario di competenza di Euro 177.224,78. Le entrate complessive accertate, somme riscosse e da riscuotere, sono risultate pari a Euro 434.205,59 e le uscite complessive, somme pagate e da pagare, a Euro 611.430,37.

Il disavanzo finanziario di competenza di Euro 177.224,78 trova la sua copertura nell'avanzo di amministrazione dell'esercizio 2001 pari a Euro 211.171,05. Rispetto alla previsione definitiva che indicava un prelevamento dall'avanzo di amministrazione 2001 pari a Euro 141.064,60, si è quindi registrato un maggiore utilizzo di tale avanzo.



Si osserva, inoltre, che è stata prelevata dal capitale investito (Titolo II- capitolo 18 delle entrate) la somma di Euro 164.000,00 risultando, rispetto alla previsione definitiva, un minore prelevamento di Euro 125.215,86 che non si è rilevato necessario considerata la sussistenza dell'avanzo di amministrazione 2001.

In termini di maggiori accertamenti e minori impegni di spesa verificatisi, il disavanzo di competenza può essere così rappresentato:

- minori entrate accertate rispetto alle previsioni	Euro - 263.083,09
- maggiori spese impegnate rispetto alle previsioni	Euro + <u>85.858,31</u>
disavanzo di competenza 2002	Euro - 177.224,78

Le risultanze finali derivanti dalla gestione di competenza sono le seguenti:

### ENTRATE

VOCI DI ENTRATA	PREVISIONI DEFINITIVE	ACCERTAMENTI	MINORI/MAGGIORI ACCERTAMENTI
Contributo annuo statale	103.291,38	86.116,76	-17.174,62
Contributo straordinario	=	20.000,00	+20.000,00
Contributo da parte del Consorzio	49.063,41	49.063,41	=
Altri contributi	=	5.200,00	+5.200,00
<b>TOTALE TITOLO I entrate correnti</b>	<b>152.354,79</b>	<b>160.380,17</b>	<b>+ 8.025,38</b>
Entrate derivanti dalla vendita di beni e dalla prestazione di servizi	6.197,49	19.557,69	+13.360,20
Redditi e proventi patrimoniali	30.987,41	24.458,09	- 6.529,32
Poste correttive e compensative di spese correnti		1.261,00	+1.261,00
Prelevamento dal capitale investito	289.215,86	164.000,00	- 125.215,86
<b>TOTALE TITOLO II- Altre entrate</b>	<b>326.400,76</b>	<b>209.276,78</b>	<b>- 117.123,98</b>
<b>TITOLO V- Partite di giro</b>	<b>77.468,53</b>	<b>64.548,64</b>	<b>- 12.919,89</b>
<b>TITOLO IV - Prelievo avanzo di amministrazione</b>	<b>141.064,60</b>	<b>0</b>	<b>-141.064,60</b>
<b>TOTALE ENTRATE</b>	<b>697.288,68</b>	<b>434.205,59</b>	<b>+263.083,09</b>





**USCITE**

<b>VOCI DI USCITA</b>	<b>PREVISIONE DEFINITIVE</b>	<b>IMPEGNI</b>	<b>MINORI/MAGGIORI ACCERTAMENTI</b>
Spese per gli organi dell'Istituto	11.801,05	7.005,60	-4.795,45
Spese per il personale	97.338,70	97.030,96	-307,74
Spese per l'acquisto di beni e servizi	98.176,40	86.673,94	- 11.502,46
Spese per attività istituzionali	308.232,85	261.465,04	- 46.767,81
Oneri finanziari	1.549,37	1.108,83	- 440,54
Imposte e tasse	20.141,81	16.762,62	- 3.379,19
Restituzioni e rimborsi diversi	258,23	101,75	- 156,48
Spese non classificabili in altre voci	19.944,08	18.722,13	- 1.221,95
<b>TITOLO I - Spese correnti</b>	<b>557.442,49</b>	<b>488.870,87</b>	<b>-68.571,62</b>
<b>TITOLO II- Spese in conto capitale</b>	<b>62.377,66</b>	<b>58.010,86</b>	<b>- 4.366,80</b>
<b>TITOLO IV - Partite di giro</b>	<b>77.468,53</b>	<b>64.548,64</b>	<b>- 12.919,89</b>
Fondo di riserva	=	=	=
<b>TOTALE USCITE</b>	<b>697.288,68</b>	<b>611.430,37</b>	<b>- 85.858,31</b>

Per la disamina delle singole voci di entrata e di uscita, si fa riferimento alla relazione illustrativa del Presidente dell' Istituto.

Le entrate per le partite di giro del Titolo V - accertate in Euro 64.548,64 - pareggiano con le uscite del Titolo IV - nella parte degli impegni- per uguale importo.

Nel corso del 2002 a fronte di previsioni definitive di entrate per complessive Euro 697.288,68 si sono registrati accertamenti per Euro 434.205,59 con riscossioni per Euro 361.598,90 e somme da riscuotere per Euro 72.606,69.

Per quanto riguarda le spese, a fronte di previsioni finali di competenza di Euro 697.288,68 sono stati assunti impegni di spesa fino alla concorrenza di Euro 611.430,37. I pagamenti disposti ammontano complessivamente a Euro 468.943,28 di cui Euro 488.870,87 per spese correnti, Euro 58.010,86 per oneri di parte capitale e Euro 64.548,64 per partite di giro. Alla data del 31/12/2002 permangono residui da pagare Euro 142.487,09.



L'esame condotto sulla documentazione contabile di spesa e sugli atti amministrativi relativi alla gestione delle risorse a disposizione dell'Istituto, ha consentito di accertare che:

- gli stipendi e gli emolumenti accessori al trattamento principale sono stati corrisposti negli importi previsti dal vigente C.C.N.I ed alle prescritte scadenze;
- i contributi previdenziali ed assistenziali e le ritenute fiscali risultano debitamente calcolate in base alle vigenti aliquote e versate alle prescritte scadenze;
- le spese risultano essere state correttamente imputate, in termini di competenza e residui, ai pertinenti capitoli di bilancio;
- l'ammontare dei mandati di pagamento è stato contenuto, per ogni capitolo ed articolo di bilancio, nei limiti degli stanziamenti determinati in sede di previsione definitiva;
- ai titoli di spesa emessi regolarmente e quietanzati risulta allegata tutta la prescritta documentazione giustificativa delle spese erogate;
- tutte le fatture riportano gli estremi di presa in carico del materiale nel registro di facile consumo e, ove previsto, gli estremi di assunzione nei registri inventariali.



**SITUAZIONE AMMINISTRATIVA AL 31.12.2002**

Fondo cassa all'1/1/2002	Euro	66.019,23
Somme riscosse in c/competenza	Euro	361.598,90
Somme riscosse in c/residui	Euro	205.715,66
<b>TOTALE (A)</b>	<b>Euro</b>	<b>633.333,79</b>
Somme erogate in c/competenza	Euro	468.943,28
Somme erogate in c/residui	Euro	69.183,61
<b>TOTALE (B)</b>	<b>Euro</b>	<b>(538.126,89)</b>
<b>Fondo cassa al 31/12/2002 (A-B)</b>	<b>Euro</b>	<b>95.206,90</b>
Residui attivi al 31/12/2002	Euro	81.405,26
Residui passivi al 31/12/2002	Euro	(142.598,18)
<b>AVANZO DI AMMINISTRAZIONE</b>	<b>Euro</b>	<b>34.013,98</b>



Il fondo cassa al 31/12/2002 di Euro 95.206,90 concorda con quello risultante dall'estratto conto predisposto dall'Istituto cassiere – Cassa di Risparmio di Parma e Piacenza.

### **GESTIONE RESIDUI**

I residui attivi degli anni precedenti, pari a Euro 214.527,52 al 31.12.2001 di cui accertati come minori residui attivi Euro 13,29, sono stati riscossi per Euro 205.715,66. Rimangono da riscuotere al 31.12.2002 Euro 8.798,57.

I residui passivi degli anni precedenti, pari a Euro 69.377,93 al 31.12.2001, sono stati rideterminati in Euro 69.294,70 e sono stati quasi tutti pagati nel corso dell'esercizio 2002 per Euro 69.183,61. Rimangono da pagare al 31.12.2002 Euro 111,09.

Il sotto riportato prospetto mostra la situazione generale dei residui alla chiusura dell'esercizio:

Residui attivi degli anni precedenti	8.798,57
Residui attivi anno 2002	72.606,69
<b>TOTALE</b>	<b>81.405,26</b>
Residui passivi degli anni precedenti	111,09
Residui passivi anno 2001	142.487,09
<b>TOTALE</b>	<b>142.598,18</b>

*Tra i residui attivi dell'anno 2002 vanno segnalati:*

- i contributi da parte del Consorzio (Euro 49.063,41);
- vendita delle pubblicazioni edite dall'Istituto per Euro 9.305,99

*Tra i residui passivi 2002 vanno segnalati in particolare:*

- Contributi previdenziali ed assistenziali per il personale ancora da versare;
- Spese di stampa per l'attività editoriale dell'istituto (Euro 43.825,80);
- Collaborazioni esterne all'attività dell'Istituto (Euro 17.495,54).



**SITUAZIONE PATRIMONIALE**

Rispetto al precedente esercizio la consistenza patrimoniale netta al 31/12/2002 presenta un disavanzo economico di Euro 199.555,80 che concorda con il conto economico.

E' stata accertata la concordanza dei valori delle immobilizzazioni tecniche (beni mobili e attrezzature, biblioteca, discoteca, archivio) con le risultanze dei registri degli inventari e della biblioteca.

	CONSISTENZA INIZIALE	VARIAZIONI IN +	VARIAZIONI IN -	CONSISTENZA FINALE
FONDO DI CASSA	66.019,23	29.187,67		95.206,90
RESIDUI ATTIVI CREDITI DIVERSI	214.527,52		133.122,26	81.405,26
CREDITI BANCARI E FINANZIARI	78.330,44	2.464,02		80.794,46
RIMANENZA PUBBLICAZIONI	248.565,72	31.665,30		280.231,02
INVESTIMENTI MOBILIARI- TITOLI DI CREDITO	748.862,51		164.000,00	584.862,51
IMMOBILIZZAZIONI TECNICHE: BIBLIOTECA, ARCHIVIO DISCOTECA MOBILI -ATTREZZATURE	689.357,03	109.933,74		799.290,77
<b>TOTALE ATTIVITA' (A)</b>	<b>2.045.662,45</b>	<b>173.250,73</b>	<b>297.122,26</b>	<b>1.921.790,92</b>
RESIDUI PASSIVI	(69.377,93)	(73.220,25)		(142.598,18)
FONDO DI ACCAN- TONAMENTO VARI	(78.330,44)	(2.464,02)		(80.794,46)
<b>TOTALE PASSIVITA' (B)</b>	<b>(147.708,37)</b>	<b>(75.684,27)</b>		<b>(223.392,64)</b>
<b>PATRIMONIO NETTO (A-B)</b>	<b>1.897.954,08</b>	<b>97.566,46</b>	<b>297.122,26</b>	<b>1.698.398,28</b>

La differenza riscontrata nella situazione patrimoniale al 31.12.2002 nelle variazioni verificatisi tra la consistenza iniziale netta e la consistenza finale netta è pari a Euro 199.555,80 (+ 97.566,46 Euro - 297.122,26 Euro) e rappresenta il disavanzo economico al 31.12.2002.



**CONTO ECONOMICO AL 31.12.2002**

Il conto economico presenta, in concordanza con la situazione patrimoniale, un disavanzo economico di Euro 199.555,80 ed è costituito da due parti: A) Parte prima: "Entrate e spese finanziarie correnti" e B) Parte seconda "Componenti che non danno luogo a movimenti finanziari".

La parte prima è costituita dal movimento finanziario verificatosi durante l'anno, rappresentato dalle entrate e spese correnti che già sono state illustrate nel dettaglio nella descrizione del conto consuntivo.

La parte seconda è rappresentata da quei valori che non hanno dato luogo a movimenti finanziari e che interessano il movimento di carico e scarico del magazzino per la giacenza delle pubblicazioni edite dall'Istituto, l'incremento del valore della biblioteca e dell'archivio per le pubblicazioni e i documenti ricevuti da parte di terzi nonché il movimento dei crediti e dei debiti rappresentato dalle variazioni dei residui attivi e passivi (sopravvenienze passive ed attive), l'accantonamento della quota del fondo indennità di liquidazione del personale, il prelevamento dal capitale investito.

A fronte del prelevamento del capitale investito pari a Euro 164.000,00 si rileva nella prima parte, come entrata corrente, il correlativo smobilizzo dei fondi di investimento per pari importo.

Nel prospetto viene indicato nel dettaglio il movimento del conto economico.

<b>PARTE PRIMA</b>		
<b>ENTRATE E SPESE FINANZIARIE CORRENTI</b>		
	<b>ENTRATE CORRENTI</b>	<b>SPESE CORRENTI</b>
TIT. I- TRASFERIMENTI CORRENTI	160.380,17	
TIT. II- ALTRE ENTRATE	209.276,78	
TITOLO I- SPESE CORRENTI		488.870,87
<b>TOTALE PARTE PRIMA (A)</b>	<b>369.656,95</b>	<b>488.870,87</b>



<b>PARTE SECONDA</b>		
<b>COMPONENTI CHE NON DANNO LUOGO A MOVIMENTI FINANZIARI</b>		
	<b>VALORI CORRENTI</b>	<b>PERDITE CORRENTI</b>
Pubblicazioni dell'Istituto in magazzino	44.883,32	
Omaggi a favore Istituto	320,00	
Omaggi di documenti ricevuti dalla biblioteca	4.297,40	
Omaggi di documenti ricevuti dall'archivio	9.295,50	
Omaggi ricevuti dalla discoteca	8.790,00	
Omaggi di beni mobili	32.004,00	
Sopravvenienze attive	83,23	
Rivalutazione giacenza pubblicazioni dell'istituto	1.633,22	
Omaggi di pubblicazioni		15.171,24
Quota fondo indennità liquidazione personale		2.464,02
Sopravvenienze passive		13,29
Prelevamento dal capitale investito		164.000,00
<b>TOTALE</b>	<b>101.306,67</b>	<b>181.648,55</b>
<b>PARTE SECONDA (B)</b>		
<b>TOTALE PARTE I e II</b>	<b>470.963,62</b>	<b>670.519,42</b>
<b>DISAVANZO ECONOMICO A-B</b>	<b>199.555,80</b>	
<b>TOTALE COMPLESSIVO</b>	<b>670.519,42</b>	<b>670.519,42</b>



Ciò premesso i sottoscritti Revisori dei conti ritengono di poter

**ESPRIMERE PARERE FAVOREVOLE**

all'approvazione del conto consuntivo dell'esercizio finanziario 2002 dell'Istituto Nazionale degli Studi Verdiani.

**IL COLLEGIO DEI REVISORI DEI CONTI**

DR.SSA DANIELA VANNOZZI \_\_\_\_\_

DR. RODOLFO PANARELLA \_\_\_\_\_

DR. PIETRO GRAZIANI \_\_\_\_\_

9 LUGLIO 2003



Per Copia Conforme

IL DIRETTORE

A handwritten signature in black ink, appearing to be "Pietro Graziani", written over a horizontal line.



## ISTITUTO NAZIONALE DI STUDI VERDIANI

Nota esplicativa al conto economico e alla situazione patrimoniale del conto consuntivo 2002

## SITUAZIONE PUBBLICAZIONI EDITE DALL'ISTITUTO AL 31.12.2001

Giacenza pubblicazioni al 31.12.2001 (situaz. patrim. e magazzino) 248.565,72

## Consuntivo 2002:

Cap. 21 spese attività editoriale		più	69.664,63
Omaggi a favore Istituto Quaderno n. 6 (spesa sostenuta dalla Casa di riposo per musicisti "Giuseppe Verdi" di Milano - valore di magazzino)		più	320,00
Cap. 9 - vendita pubblicazioni		meno	18.151,57
Omaggi pubblicazioni (reg. IVA omaggi)		meno	15.171,24
			<u>285.227,54</u>
	Giacenza contabile al 31.12.2002		280.231,02
	Giacenza risultante dal registro di magazzino		<u>280.231,02</u>
	Differenza		<u>4.996,52</u>

La differenza di € 4.996,52 deriva da:

1 - Valori di carico pubblicazioni esercizi precedenti nel registro di magazzino: Carteggio Verdi-Cammarano e volumetto di commento Traviata			42.934,89
3 - Pubblicazioni in corso di stampa non ancora caricate sul registro di magazzino: Studi verdiani n. 15 e n. 16			- 49.564,63
4 - Rivalutazione giacenze pubblicazioni per differenza fra:			
Valore di scarico vendite	18.151,57		
Valore di scarico omaggi effettuati	15.171,24		
Totale valore di scarico contabile	<u>33.322,81</u>		
Totale valore di scarico magazzino	<u>31.689,59</u>	differenza	1.633,22
			<u>- 4.996,52</u>

## VALORE DA INSERIRE NEL CONTO ECONOMICO DELL'ESERCIZIO 2002 ALLA VOCE

## PUBBLICAZIONI IN MAGAZZINO

Acquisti Cap. 21 delle Uscite	69.664,63		
meno Vendite Cap. 9 delle Entrate	18.151,57		
più carico Pubblicazioni esercizi precedenti	42.934,89		
meno Pubblicazioni in corso di stampa	<u>49.564,63</u>	totale	<u>44.883,32</u>

## BILANCIO CONSUNTIVO




**ISTITUTO NAZIONALE DI STUDI VERDIANI****PARMA****CONTO CONSUNTIVO****per l'esercizio finanziario 2002**

DELIBERATO DAL CONSIGLIO DI AMMINISTRAZIONE CON VERBALE N° 106 DEL 12 GIUGNO 2003  
ESAMINATO DAL COLLEGIO DEI REVISORI DEI CONTI - VERBALE N° - DEL 9 LUGLIO 2003

IL DIRETTORE	IL PRESIDENTE	L'ECONOMA	I REVISORI DEI CONTI
f.to Pierluigi Petrebelli	Andrea Borri	Daniela Mazzoli	Daniela Vannozi Pietro Graziani Rodolfo Panarella

17 LUG. 2003  
Per Copia Conforme

IL DIRETTORE



## XIV LEGISLATURA - DISEGNI DI LEGGE E RELAZIONI - DOCUMENTI

## ENTRATE

C A P.	DENOMINAZIONE	PREVISIONE			ACCERTAMENTO			DIFFERENZA	
		somma prevista	variazioni in aumento o diminuzione	previsione definitiva	somma riscossa	somma da riscuotere (residui attivi)	TOTALE delle somme riscosse e da riscuotere	fra previsione e accertamento	
								in +	in -
	<b>TITOLO I - ENTRATE DERIVANTI DA TRASFERIMENTI CORRENTI</b>								
	Categoria I - Trasferimenti da parte dello Stato								
1	Contributo annuo ordinario	103.291,38	-	103.291,38	86.116,76	-	86.116,76	-	17.174,62
2	Contributi straordinari	-	-	-	20.000,00	-	20.000,00	20.000,00	-
	Totale Categoria I	103.291,38	-	103.291,38	106.116,76	-	106.116,76	20.000,00	17.174,62
	Categoria II - Trasferimenti da parte di altri Enti pubblici								
3	Contributi da parte delle Regioni	-	-	-	-	-	-	-	-
4	Contributi da parte delle Province	-	-	-	-	-	-	-	-
5	Contributi da parte dei Comuni	-	-	-	-	-	-	-	-
	Totale Categoria II	-	-	-	-	-	-	-	-
	Categoria III - Trasferimenti da parte del settore pubblico e privato								
6	Contributi da parte delle Banche	-	-	-	-	-	-	-	-
7	Contributi da parte del Consorzio	49.063,41	-	49.063,41	-	49.063,41	49.063,41	-	-
8	Altri contributi	-	-	-	5.200,00	-	5.200,00	5.200,00	-
	Totale Categoria III	49.063,41	-	49.063,41	5.200,00	49.063,41	54.263,41	5.200,00	-
	<b>TOTALE TITOLO I</b>	<b>152.354,79</b>	<b>-</b>	<b>152.354,79</b>	<b>111.316,76</b>	<b>49.063,41</b>	<b>160.380,17</b>	<b>25.200,00</b>	<b>17.174,62</b>
	<b>TITOLO II - ALTRE ENTRATE</b>								
	Categoria IV - Entrate derivanti dalla vendita di beni e dalla prestazione di servizi								
9	Vendita delle pubblicazioni edite dall'Istituto	5.164,57	-	5.164,57	8.845,58	9.305,99	18.151,57	12.987,00	-
10	IVA su vendita pubblicazioni	258,23	-	258,23	604,20	0,87	605,07	346,84	-
11	Rivalse postali su vendita pubblicazioni	258,23	-	258,23	151,16	190,87	342,03	83,80	-
12	Proventi derivanti dalla prestazione dei servizi	258,23	-	258,23	71,66	-	71,66	-	186,57
13	Realizzi per cessione materiale fuori uso	-	-	-	-	-	-	-	-
14	Varie non classificabili in altre voci	258,23	-	258,23	373,60	13,76	387,36	129,13	-
	Totale Categoria IV	6.197,49	-	6.197,49	10.046,20	9.511,49	19.557,69	13.546,77	186,57
	Categoria V - Redditi e proventi patrimoniali								
15	Interessi attivi su depositi e conti correnti	30.987,41	-	30.987,41	23.865,25	562,84	24.458,09	-	6.529,32
	Categoria VI - Poste correttive e compensative di spese correnti								
16	Recuperi e rimborsi diversi	-	-	-	-	1.261,00	1.261,00	1.261,00	-
	Categoria VII - Entrate non classificabili in altre voci								
17	Entrate eventuali	-	-	-	-	-	-	-	-
	Categoria VIII - Smobilizzo da fondi di investimento								
18	Prelevamenti dal capitale investito	289.215,86	-	289.215,86	164.000,00	-	164.000,00	-	125.215,86
	<b>TOTALE TITOLO II</b>	<b>326.400,76</b>	<b>-</b>	<b>326.400,76</b>	<b>197.911,45</b>	<b>11.365,33</b>	<b>209.276,78</b>	<b>14.807,77</b>	<b>131.931,75</b>
	<b>TITOLO III - ENTRATE IN CONTO CAPITALE</b>								
	Categoria IX - Entrate derivanti dal fondo Indennità liquidazione personale								
19	Entrate della Soc. Assicuratrice (INA)	-	-	-	-	-	-	-	-
	<b>TOTALE TITOLO III</b>	<b>-</b>	<b>-</b>	<b>-</b>	<b>-</b>	<b>-</b>	<b>-</b>	<b>-</b>	<b>-</b>
	<b>TITOLO IV - ACCENSIONE DI PRESTITI</b>								
	Categoria X - Assunzione di prestiti								
20	Entrate per assunzione di prestiti	-	-	-	-	-	-	-	-
	<b>TOTALE TITOLO IV</b>	<b>-</b>	<b>-</b>	<b>-</b>	<b>-</b>	<b>-</b>	<b>-</b>	<b>-</b>	<b>-</b>
	<b>TITOLO V - PARTITE DI GIRO</b>								
	Categoria XI - Entrate aventi natura di partite di giro								
21	Ritenute previdenziali ed assistenziali	14.460,79	-	14.460,79	12.076,10	1.388,05	13.464,15	-	996,64
22	Ritenute erariali	61.974,83	-	61.974,83	39.261,68	10.789,80	50.051,58	-	11.923,25
23	Reintegro fondo economato	1.032,91	-	1.032,91	1.032,91	-	1.032,91	-	-
24	Altre partite di giro	-	-	-	-	-	-	-	-
	<b>TOTALE TITOLO V</b>	<b>77.468,53</b>	<b>-</b>	<b>77.468,53</b>	<b>52.370,69</b>	<b>12.177,95</b>	<b>64.548,64</b>	<b>-</b>	<b>12.919,89</b>
	<b>TOTALE DELLE ENTRATE</b>	<b>558.224,08</b>	<b>-</b>	<b>558.224,08</b>	<b>361.598,90</b>	<b>72.808,69</b>	<b>434.205,59</b>	<b>40.007,77</b>	<b>162.026,28</b>
	Prelevamenti dall'avanzo di amministrazione dell'esercizio 2001	130.683,60	10.401,00	141.084,60	-	-	-	-	141.084,60
	<b>TOTALE GENERALE DELLE ENTRATE</b>	<b>688.907,68</b>	<b>10.401,00</b>	<b>699.308,68</b>	<b>361.598,90</b>	<b>72.808,69</b>	<b>434.205,59</b>	<b>40.007,77</b>	<b>303.090,88</b>



## XIV LEGISLATURA - DISEGNI DI LEGGE E RELAZIONI - DOCUMENTI

## USCITE (1)

C A P.	DENOMINAZIONE	PREVISIONE			IMPEGNO			DIFFERENZA	
		somma prevista	variazioni in aumento o diminuzione	previsione definitiva	somma pagata	somma da pagare (residui passivi)	TOTALE delle somme pagate e da pagare	fra previsione e impegno	
								in +	in -
	<b>TITOLO I - SPESE CORRENTI</b>								
	Categoria I - Spese per gli Organi dell'Istituto								
1	Compensi e indennità alla Presidenza	516,46	-	516,46	-	-	-	-	516,46
2	Compensi e indennità agli Organi amministrativi	5.939,26	-	5.939,26	3.950,28	3,70	3.953,98	-	1.985,28
3	Compensi e indennità agli Organi di controllo	5.164,57	-	5.164,57	2.910,59	-	2.910,59	-	2.253,98
4	Contributi previd. ed assistenz. a carico Istituto	180,76	-	180,76	-	141,03	141,03	-	39,73
	<b>Totale Categoria I</b>	<b>11.801,05</b>	<b>-</b>	<b>11.801,05</b>	<b>6.860,87</b>	<b>144,73</b>	<b>7.005,60</b>	<b>-</b>	<b>4.795,45</b>
	Categoria II - Oneri per il personale								
5	Stipendi lordi	66.442,18	-	66.442,18	66.440,53	-	66.440,53	-	1,65
6	Fondo di ente per i trattamenti accessori	11.684,32	-	11.684,32	2.541,00	9.143,32	11.684,32	-	-
7	Interventi assistenziali a favore del personale	-	-	-	-	-	-	-	-
8	Missioni del personale dipendente	258,23	-	258,23	-	-	-	-	258,23
9	Contributi previd. ed assistenz. a carico Istituto	18.953,97	-	18.953,97	14.829,62	4.076,49	18.906,11	-	47,86
	<b>Totale Categoria II</b>	<b>97.338,70</b>	<b>-</b>	<b>97.338,70</b>	<b>83.811,15</b>	<b>13.219,81</b>	<b>97.030,96</b>	<b>-</b>	<b>307,74</b>
	Categoria III - Spese per l'acquisto di beni e servizi								
10	Compensi, missioni e contributi per il Direttore	14.460,80	-	14.460,80	13.891,56	44,07	13.935,63	-	525,17
11	Premi di assicurazione	413,17	-	413,17	407,11	-	407,11	-	6,06
12	Manutenzione e pulizia dei locali, mobili, ecc.	11.878,50	-	11.878,50	9.841,39	621,56	10.462,95	-	1.415,55
13	Affitto locali e spese condominiali	41.574,78	2.735,16	44.309,94	41.389,80	1.757,93	43.147,73	-	1.162,21
14	Postali, telefoniche e di trasporto	9.038,00	-	9.038,00	6.608,71	370,40	6.979,11	-	2.058,89
15	Luce e riscaldamento	7.746,85	-	7.746,85	1.887,88	4.290,85	6.178,73	-	1.568,12
16	Cancelleria e beni di facile consumo	8.263,31	-	8.263,31	4.897,97	-	4.897,97	-	3.365,34
17	Spese di rappresentanza	1.549,37	-	1.549,37	389,32	-	389,32	-	1.160,05
18	Pubblicazioni e riviste di aggiornamento	154,94	-	154,94	28,17	-	28,17	-	126,77
19	Spese inerenti ai concorsi del personale	-	-	-	-	-	-	-	-
20	Spese per il servizio di tesoreria e cassa	361,52	-	361,52	238,23	8,99	247,22	-	114,30
	<b>Totale Categoria III</b>	<b>95.441,24</b>	<b>2.735,16</b>	<b>98.176,40</b>	<b>79.580,14</b>	<b>7.093,80</b>	<b>86.673,94</b>	<b>-</b>	<b>11.502,46</b>
	Categoria IV - Spese per attività istituzionali								
21	Spese per l'attività editoriale dell'Istituto	93.995,15	-	93.995,15	25.838,83	43.825,80	69.664,63	-	24.330,52
22	IVA su spese attività editoriale	2.737,22	-	2.737,22	1.079,14	583,96	1.663,10	-	1.074,12
23	Altre spese inerenti all'attività editoriale	1.032,91	-	1.032,91	328,68	-	328,68	-	704,23
24	Attività culturali, convegni, ricerche, ecc.	9.812,68	7.500,00	17.312,68	7.781,86	6.941,76	14.723,62	-	2.589,06
25	Collaborazioni esterne alle attività dell'Istituto	160.101,64	-	160.101,64	142.530,55	17.495,54	160.026,09	-	75,55
26	Spese per attività promozionali	19.108,91	-	19.108,91	-	2.250,00	2.250,00	-	16.858,91
27	Contributi previd. ed assistenz. a carico Istituto	13.944,34	-	13.944,34	10.898,28	1.910,64	12.808,92	-	1.135,42
	<b>Totale Categoria IV</b>	<b>300.732,85</b>	<b>7.500,00</b>	<b>308.232,85</b>	<b>188.457,34</b>	<b>73.007,70</b>	<b>261.465,04</b>	<b>-</b>	<b>46.767,81</b>
28	Categoria V - Trasferimenti passivi Contributi a manifestazioni celebrative e pubbl.	-	-	-	-	-	-	-	-
29	Categoria VI - Oneri finanziari Interessi passivi e spese bancarie	1.549,37	-	1.549,37	738,84	369,99	1.108,83	-	440,54
30	Categoria VII - Oneri tributari Imposte e tasse	20.141,81	-	20.141,81	14.921,55	1.841,07	16.762,62	-	3.379,19
31	Categoria VIII - Poste correttive e compensative di entrate correnti Restituzione e rimborsi diversi	258,23	-	258,23	101,75	-	101,75	-	156,48
32	Categoria IX - Spese non classificabili in altre voci Spese legali e di consulenza	9.296,22	2.901,00	12.197,22	3.254,06	8.942,53	12.196,59	-	0,63
33	Varie non classificabili in altre voci	7.746,86	-	7.746,86	6.525,54	-	6.525,54	-	1.221,32
	<b>Totale Categoria IX</b>	<b>17.043,08</b>	<b>2.901,00</b>	<b>19.944,08</b>	<b>9.779,60</b>	<b>8.942,53</b>	<b>18.722,13</b>	<b>-</b>	<b>1.221,95</b>
	<b>TOTALE TITOLO I</b>	<b>544.308,33</b>	<b>13.136,16</b>	<b>557.442,49</b>	<b>384.251,24</b>	<b>104.619,63</b>	<b>488.870,87</b>	<b>-</b>	<b>68.571,62</b>



## XIV LEGISLATURA - DISEGNI DI LEGGE E RELAZIONI - DOCUMENTI

## USCITE (2)

C A P.	DENOMINAZIONE	PREVISIONE			IMPEGNO			DIFFERENZA	
		somma prevista	variazioni in aumento o diminuzione	previsione definitiva	somma pagata	somma da pagare (residui passivi)	TOTALE delle somme pagate e da pagare	fra previsione e impegno	
								in +	in -
	<b>TITOLO II - SPESE IN CONTO CAPITALE</b>								
	Categoria X - Acquisizione di Immobilizzazioni								
35	Acquisto mobili, arredi, attrez. e software	23.240,56	-	23.240,56	13.538,26	6.669,60	20.207,86	-	3.032,70
36	Acquisto materiale Biblioteca	15.493,71	-	15.493,71	13.631,96	707,81	14.339,77	-	1.153,94
37	Restauro materiale Biblioteca	2.582,28	-	2.582,28	-	2.582,22	2.582,22	-	0,06
38	Acquisto materiale Archivio	10.329,14	-	10.329,14	999,45	9.329,56	10.329,01	-	0,13
39	Restauro materiale Archivio	-	-	-	-	-	-	-	-
40	Acquisto materiale Discoteca-Nastroteca	1.032,91	-	1.032,91	857,58	-	857,58	-	175,33
41	Restauro materiale Discoteca-Nastroteca	7.230,40	-	7.230,40	7.230,40	-	7.230,40	-	-
42	Fondo Indennità liquidazione personale	2.468,66	-	2.468,66	2.464,02	-	2.464,02	-	4,64
43	Indennità di liquidazione al personale	-	-	-	-	-	-	-	-
44	Spese di investimento	-	-	-	-	-	-	-	-
	Totale Categoria X	62.377,66	-	62.377,66	38.721,67	19.289,19	58.010,86	-	4.366,80
	<b>TOTALE TITOLO II</b>	<b>62.377,66</b>	<b>-</b>	<b>62.377,66</b>	<b>38.721,67</b>	<b>19.289,19</b>	<b>58.010,86</b>	<b>-</b>	<b>4.366,80</b>
	<b>TITOLO III - RIMBORSO DI PRESTITI</b>								
	Categoria XI - Rimborso di prestiti								
45	Spese per rimborso di prestiti	-	-	-	-	-	-	-	-
	Totale Categoria XII	-	-	-	-	-	-	-	-
	<b>TOTALE TITOLO III</b>	<b>-</b>	<b>-</b>	<b>-</b>	<b>-</b>	<b>-</b>	<b>-</b>	<b>-</b>	<b>-</b>
	<b>TITOLO IV - PARTITE DI GIRO</b>								
	Categoria XII - Spese aventi natura di partite di giro								
46	Versamento ritenute previdenziali ed assistenziali	14.460,79	-	14.460,79	10.904,26	2.559,89	13.464,15	-	996,64
47	Versamento ritenute erariali	61.974,83	-	61.974,83	34.033,20	16.018,38	50.051,58	-	11.923,25
48	Versamento fondo economato	1.032,91	-	1.032,91	1.032,91	-	1.032,91	-	-
49	Altre partite di giro	-	-	-	-	-	-	-	-
	Totale Categoria XII	77.468,53	-	77.468,53	45.970,37	18.578,27	64.548,64	-	12.919,89
	<b>TOTALE TITOLO IV</b>	<b>77.468,53</b>	<b>-</b>	<b>77.468,53</b>	<b>45.970,37</b>	<b>18.578,27</b>	<b>64.548,64</b>	<b>-</b>	<b>12.919,89</b>
	<b>TOTALE DELLE USCITE</b>	<b>684.152,52</b>	<b>13.136,16</b>	<b>697.288,68</b>	<b>468.943,28</b>	<b>142.487,09</b>	<b>611.430,37</b>	<b>-</b>	<b>85.858,31</b>
34	Fondo di riserva	2.735,16	-	2.735,16	-	-	-	-	-
	<b>TOTALE GENERALE DELLE USCITE</b>	<b>686.887,68</b>	<b>10.401,00</b>	<b>697.288,68</b>	<b>468.943,28</b>	<b>142.487,09</b>	<b>611.430,37</b>	<b>-</b>	<b>85.858,31</b>

Totale generale ENTRATE  
Totale generale USCITE  
Disavanzo finanziario di competenza 2002

434.205,59  
611.430,37  
- 177.224,78



SCUOLA ARCHEOLOGICA ITALIANA DI ATENE (S.A.I.A.)

---

# BILANCIO D'ESERCIZIO 2002





## RELAZIONE DEL PRESIDENTE



## SCUOLA ARCHEOLOGICA ITALIANA DI ATENE

## Relazione al conto consuntivo 2002

Il conto consuntivo 2002 presenta le seguenti risultanze:

	ENTRATE	USCITE
Effettive ordinarie	989.242,00	933.169,33
Effettive straordinarie	33.328,08	201.764,22
Compensative	<u>928.687,83</u>	<u>928.687,83</u>
Totale	1.951.257,91	2.063.621,38
Disavanzo di competenza	<u>112.363,47</u>	
Totale Generale	2.063.621,38	<u>2.063.621,38</u>
Accertamenti	1.950.339,56	
Residui attivi al 31.12.2002	<u>918,35</u>	1.951.257,91
Impegni	2.047.878,32	
Residui passivi al 31.12.2002	<u>15.742,96</u>	<u>2.063.621,38</u>
Disavanzo di competenza al 31.12.2002		<u>112.363,47</u>

La situazione amministrativa è così composta:

Fondo di cassa al 31.12.2002	257.375,73
Residui attivi risultanti alla fine dell'esercizio	<u>918,35</u>
	258.294,08
Residui passivi risultanti alla fine dell'esercizio	<u>15.742,96</u>
Avanzo di amministrazione al 31.12.2002	<u>242.551,12</u>

Nel corso del 2002 la Scuola ha potuto contare sul contributo ordinario di funzionamento del Ministero Beni e Attività Culturali di € 989.242,00 con una riduzione di € 43.000,00 circa rispetto all'anno precedente.

Malgrado ciò, la Scuola ha portato a termine le attività programmate nel bilancio preventivo. I residui attivi dell'anno precedente sono stati tutti riscossi, mentre i residui passivi del 2001 ammontanti a complessivi € 43.014,00 risultano pagati per € 32.381,00, restano da pagare € 12.232 a cui si aggiungono per il 2002 € 3.451,00 quale saldo spese a fronte del contributo ministeriale finalizzato alla ristrutturazione e informatizzazione della biblioteca di Atene.

Le entrate che hanno consentito lo svolgimento delle attività istituzionali ammontano a € 1.022.569,00 di cui € 989.242,00 si riferiscono al contributo ordinario di funzionamento, € 22.085,00 per introiti derivanti da vendita pubblicazioni e rimborsi vari e altri € 11.242,00 per interessi attivi su depositi bancari.

Le uscite ammontano a € 1.134.932,00. di cui € 933.169,00 per spese correnti, € 189.308,00 per spese in conto capitale ed € 12.455,00 per spese del fondo liquidazione del personale.

Tra le spese correnti figurano € 145.190,00 per scavi nei tradizionali cantieri di Gortina, Festos (Creta) ed Hephestia, Poliochni (Lemno).

Grazie agli accordi con le Eforie greche e gli istituti universitari ed enti di ricerca italiani sono stati eseguiti scavi e campagne di studio nelle seguenti località: Mitropolis, Sybrita, Apodoulou, Trhronos/Kephala (Creta) ed eseguiti survey a Fere (Tessaglia) e in Acaia (Peloponneso).

I corsi della Scuola di specializzazione hanno interessato 15 allievi mentre 1 è stato quello riguardante il perfezionamento di studiosi.

Tali corsi sono stati tenuti oltre che dal Direttore della Scuola anche da 23 docenti universitari e specialisti per una spesa complessiva di € 163.164,00

Circa € 29.000,00 sono stati spesi per le pubblicazioni della Scuola.

Le retribuzioni complessive di tutto il personale di ruolo, a contratto sottoposto alla legislazione ellenica e gli assegni di sede sono ammontate a € 438.265,00.

Le spese di funzionamento delle due sedi di Roma e Atene sono ammontate rispettivamente a € 48.731,00 e € 109.151,00.

Sono proseguiti i lavori di ristrutturazione della sede della Scuola ad Atene e Poliochni (Lemno). Sono stati acquistati 2 terreni di scavo a Lemno.

Sono state acquistate attrezzature scientifiche e mobilia per € 26.690,38, mentre è stato aggiornato l'apposito fondo iscritto nelle passività della quota di deperimento stabilita dal C.d.A. della Scuola nella misura del 7% come peraltro previsto dall'art. 39 comma II del Regolamento di Contabilità.

Ai sensi dello stesso art. comma III lettera b, viene allegato il prescritto elenco contenente la consistenza del personale dipendente della Scuola con i dati delle loro qualifiche e sedi di servizio risultanti al 31.12.2002.

Risultano, altresì, regolarmente versati all'erario dello Stato, Regioni e Comuni le tasse di legge, nonché agli enti previdenziali e assistenziali i relativi contributi a carico dipendenti e datore di lavoro. Le dovute dichiarazioni sugli appositi modelli (CUD – certificati di ritenute d'acconto, dichiarazione di sostituto d'imposta Mod. 770, Mod. 03M e Mod. 1 Prev) nonché il conto annuale riguardante il monitoraggio della spesa alla Ragioneria Generale dello Stato sono state inviate entro i termini di legge.

La consistenza patrimoniale netta risulta incrementata di € 16.463,84 per cui alla fine dell'esercizio finanziario 2002 si ha una consistenza di € 4.616.488,00.

IL DIRETTORE  
(prof. Emanuele Greco)



**Personale in servizio al 31/12/2002****Personale a contratto**

IMPIEGATO	INQUADRAMENTO/QUALIFICA TABELLA A2 REGOLAMENTO ORGANICO	CATEGORIA APPARTENENZA LEGISLAZIONE ELLENICA	UFFICIO	Sede di servizio
AXELOS KYRIAKOS	ASSISTENTE AMMINISTRATIVO	2° CAT. ASSISTENTE CONTABILE	BIBLIOTECA	ATENE
DI BENEDETTO ANGELA	ASSISTENTE TECNICO	ARCHITETTO	PLANOTECA E UFFICIO REDAZIONE	ATENE
GARBIN STEFANO	ASSISTENTE TECNICO	1° CAT./A: ADDETTO BIBLIOTECA	BIBLIOTECA	ATENE
GHIVALOU STAMATINA	AUSILIARIO	7° CAT./B: CUSTODE	BIBLIOTECA E PORTINERIA	ATENE
KOUROUSSIA SOTIRIA	ASSISTENTE TECNICO	1° CAT./A: ADDETTO FOTOTECA	FOTOTECA ED ECONOMATO	ATENE
PALMIERI ANNA	ASSISTENTE AMMINISTRATIVO	2° CAT. ASSISTENTE CONTABILE	ECONOMATO	ATENE
PAPADAKIS STRATIS	AUSILIARIO	7° CAT./B: CUSTODE	PORTINERIA	CRETA
SIMIAKAKI ILARIA	ASSISTENTE TECNICO	1° CAT./A: ADDETTO FOTOTECA	FOTOTECA	ATENE
STAVRIDOU BRIGITTE	AUSILIARIO	7° CAT./B: DONNA PULIZIE	SCUOLA	ATENE
TSATSAKI CHARALAMBOS	AUSILIARIO	7° CAT./B: CUSTODE	BIBLIOTECA E PORTINERIA	ATENE
TSATSAKI ELENI	AUSILIARIO	7° CAT./B: DONNA PULIZIE	SCUOLA	ATENE
ZUZZI SANDRA	OPERATORE DI AMMINISTRAZIONE	1° CAT./A: SEGRETARIA	SEGRETERIA	ATENE

**Personale di ruolo**

IMPIEGATO	INQUADRAMENTO/QUALIFICA TABELLA A1 REGOLAMENTO ORGANICO	AREA	UFFICIO	Sede di servizio
BENVENUTI ALBERTO	CAPO SERVIZIO BIBLIOTECARIO	C3	BIBLIOTECA	ATENE
IAFOLLA IVANA	ASSISTENTE AMM.VO	B3	SEGRETERIA AMM.VA	ROMA
MANNINO MASSIMO	CAPO SERVIZIO AMM.VO	C5	SEGRETERIA AMM.VA	ROMA

## SCUOLA ARCHEOLOGICA ITALIANA DI ATENE

## ESTRATTO

del verbale dell'adunanza del Consiglio di Amministrazione.

L'anno 2003 addì 23 del mese di aprile alle ore 11, nella sede amministrativa in via di San Michele 22, Roma, in seguito a convocazione, sono intervenuti i signori:

Sono presenti:

- Prof. E. Greco, Direttore della SAIA, Presidente;
- Prof. N. Bonacasa, ordinario di archeologia nell'Univ. di Palermo, Cons. (esperto);
- Dott. A. Giacomazzi, Dirig. Sup. del Ministero Beni e Att. Cult., Consigliere;
- Prof. N. Parise, rappresentante del Consiglio Scientifico, Cons.;
- Dott. A. Prospero, Dirig. Sup. del Min. dell'Economia e delle Finanze, Cons.;
- Dott.ssa A. Maria Reggiani, Dirigente archeologo del Ministero Beni e Att. Cult., Cons.;
- Prof. F. Tomasello, rappresentante del Consiglio Scientifico, Cons.;
- Dott. G. Conti, Dirig. Sup. del Ministero Economia e Fin, presidente del CRC;
- Dott. M. Lupi, Dirig. Sup. del M.I.U.R., membro del CRC;

Sono assenti giustificati:

Dott.ssa D. Giacobazzi, Min. L. Alberto Savoia.

Svolge le funzioni di segretario del Consiglio il Capo del servizio amministrativo rag. Massimo Mannino.

Riconosciuta la validità della riunione, letto ed approvato il verbale dell'adunanza precedente, si passa alla discussione del seguente:

ORDINE DEL GIORNO  
(OMISSIS)

5) Bilancio consuntivo 2002

Il Presidente presenta il conto consuntivo 2002 che chiude con un disavanzo di competenza di € 112.363,47 ed un avanzo di amministrazione di € 242.551,12. Legge la relazione allegata mettendo in risalto i risultati raggiunti rispetto alla programmazione malgrado la riduzione del contributo ministeriale. Il CdA ritiene che si debba procedere al cambiamento dello schema di bilancio e del regolamento di contabilità poiché i presupposti programmatici degli atti del Senato che lo sostenevano sono venuti meno.

Nel contempo delibera di approvare il conto consuntivo 2002 che unito alla relazione del CRC sarà portato per l'approvazione definitiva ai Ministeri vigilanti.

(OMISSIS)

Non essendoci altro da discutere all'o.d.g. il Presidente dichiara chiusa la seduta alle ore 15,30.

Roma, 3 dicembre 2003

Il Segretario

Il Presidente

*Massimo Mannino*



per copia conforme

*Massimo Mannino*

*Emmanuele Greco*

**RELAZIONE  
DEL COLLEGIO DEI REVISORI**





VERBALE N. 4 / 2003

Il giorno 31 ottobre 2003 alle ore 11,30 presso la Sede Amministrativa di Roma, si è riunito il Collegio dei Revisori dei Conti della Scuola Archeologica Italiana di Atene.

Sono presenti:

dott. Giuseppe Conti - Presidente  
dott. Mario Lupi - Componente  
dott. Raffaele Sassano - Componente

Il Collegio ha preso in esame il conto consuntivo relativo all'anno 2002 approvato dal Consiglio di Amministrazione nella seduta del 23 aprile 2003.

Il predetto conto consuntivo presenta le seguenti risultanze:

ENTRATE

Tit	Descrizione	Previsioni definitive	Accertamenti
	Avanzo di amm.ne 2001	354.914,60	
I	Correnti	989.242,00	989.242,00
II	Diverse	10.300,00	22.085,78
III	Alienazione beni patrimoniali	-	-
IV	Trasferimenti attivi	10.250,64	11.242,30
V	Accen. prestiti e prel. da depositi	-	-
VI	Compensative	940.532,91	928.687,83
	<b>TOTALE</b>	<b>2.305.240,15</b>	<b>1.951.257,91</b>

USCITE

Tit	Descrizione	Previsioni definitive	Impegni
I	Correnti	1.110.407,24	933.169,33
II	In c/capitale	241.800,00	189.308,90
III	Estins. mutui, anticip., ind. anzianità	12.500,00	12.455,32
IV	Compensative	940.532,91	928.687,83
	<b>TOTALE</b>	<b>2.305.240,15</b>	<b>2.063.621,38</b>

La gestione 2002 presenta un disavanzo di competenza di € 112.363,47 risultante dalla differenza degli accertamenti per € 1.951.157,91 e gli impegni per € 2.063.621,38.

ESAME DELLE ENTRATE

Vanno evidenziate le entrate provenienti dal contributo ordinario ministeriale per € 986.342,00 dal contributo straordinario dato dalla Teletest per € 2.900,00 per manifestazione

per copia conforme

*F.elle*



*[Handwritten signatures]*

“Fori Imperiali”, dalle entrate diverse proprie della Scuola per € 22.085,78, da interessi attivi bancari per € 11.242,30.

### ESAME DELLE SPESE

Nelle spese vanno evidenziate:

- |              |  |
|--------------|--|
| € 337.021,73 | Per spese istituzionali riferite a scavi ed iniziative scientifiche, corsi di specializzazione e perfezionamento studiosi e pubblicazioni scientifiche.  |
| € 596.147,60 | Per spese di funzionamento riferite alle sedi di Roma ed Atene (spese personale ecc.)  |
| € 189.308,90 | Per spese in c/capitale riferite in particolare ad investimenti in Grecia ristrutturazione della sede della Scuola di Atene, acquisto terreni scavo Hephestia (Lemno), acquisto beni mobili, autovettura ed attrezzature scientifiche. |

### SITUAZIONE FINANZIARIA

Dal conto consuntivo risulta un saldo attivo di cassa al 31.12.2002 così composto:

- saldo attivo di cassa all'1.1.2002		€	356.922,32
- riscossioni in c/competenza	€	1.950.339,56	
- riscossioni in c/residui	€	<u>42.606,40</u>	€ 1.992.945,96
			€ 2.349.868,28
- pagamenti in c/competenza	€	2.060.110,97	
- pagamenti in c/residui	€	<u>32.381,58</u>	€ 2.092.492,55
- Saldo attivo di cassa al 31.12.2002		€	<u>257.375,73</u>

Il saldo di € 257.375,73 concorda con le risultanze del giornale di cassa. Detto saldo è composto da:

€ 163.403,37	- Saldo cassa Roma
€ 93.972,36	- Saldo cassa Atene

Il saldo cassa Roma di € 163.403,37 non concorda con l'estratto conto della Banca cassiera di Roma (Banca delle Marche S.p.A.) di € 172.225,06. La differenza di € 8.821,69 è dovuta ai mandati da n. 606 a n. 622 per complessivi € 8.821,73 e reversale n. 86 per € 0,04 rispettivamente non pagati ed incassata al 31.12.2002.

Il saldo cassa di Atene € 93.972,36 non concorda con l'estratto conto della Banca cassiera di Atene (Eurobank) di € 22.047,43. La differenza di € 71.924,93 è dovuta a:

- 1) per € 771,34 per interessi al 31.12.2002 al netto delle spese;
- 2) per € 70.000,00 per somme vincolate per breve periodo allo scopo di conseguire un migliore tasso d'interesse;
- 3) per € 2.726,27 per spese economali.

per copia conforme

*J. J. J.*



*J. J. J.*

RESIDUI ATTIVI

I residui attivi degli anni precedenti per complessive € 42.608,98 sono stati tutti riscossi con una variazione in meno di € 2,58.

Per quanto attiene ai residui dell'anno 2002 risulta che essi ammontano a € 918,35 scaturiti dalla differenza tra gli accertamenti di € 1.951.257,91 e le riscossioni di € 1.950.339,56.

Totale residui attivi al 31.12.2002 € 918,35.

RESIDUI PASSIVI

I residui passivi degli anni precedenti per complessivi € 43.014,64, con variazione in più di € 1.599,49 risultano pagati per € 32.381,58 per cui restano da pagare € 12.232,55.

Per quanto attiene ai residui per l'anno 2002 risulta che essi ammontano a € 3.510,41 scaturiti dalla differenza tra gli impegni di € 2.063.621,38 ed i pagamenti di € 2.060.110,97.

Totale residui passivi al 31.12.2002 € 15.742,96.

RISULTATO DI AMMINISTRAZIONE

Pertanto al 31.12.2002 risulta un avanzo di amministrazione così composto:

- Avanzo di cassa al 31.12.2002	€	257.375,73
- Residui attivi al 31.12.2002	€	918,35
- Residui passivi al 31.12.2002	€	15.742,96
- Avanzo di amministrazione	€	<u>242.551,12</u>

SITUAZIONE PATRIMONIALE

La consistenza netta patrimoniale all'inizio dell'anno 2002 risulta essere di € 4.600.024,16 con un incremento di € 2.101.576,05 ed una diminuzione di € 2.085.112,21 per cui alla fine dello stesso si ha una consistenza di € 4.616.488,00.

Ciò premesso, il Collegio esprime parere favorevole all'approvazione del conto consuntivo relativo all'anno 2002 della Scuola Archeologica Italiana di Atene.

Il Collegio dei Revisori dei Conti

*Luigi Sella*  
*Maria Lupo*  
*Roberto...*

per copia conforme

*J. J. J.*





## BILANCIO CONSUNTIVO





## Indice

- 1 - Riepilogo Bilancio Consuntivo dell'anno finanziario 2002
- 2 - Bilancio decisionale in termini di competenza (Entrate)
- 4 - Bilancio decisionale in termini di competenza (Uscite)
- 6 - Bilancio decisionale in termini di Cassa (Entrate)
- 8 - Bilancio decisionale in termini di Cassa (Uscite)
- 10 - Bilancio gestionale (Entrate)
- 12 - Bilancio gestionale (Uscite)
- 16 - Prospetto dimostrativo del movimento dei residui attivi al 1/1/2002
- 17 - Prospetto dimostrativo del movimento dei residui passivi al 1/1/2002
- 18 - Prospetto dimostrativo del movimento dei residui attivi al 31/12/2002
- 19 - Prospetto dimostrativo del movimento dei residui passivi al 31/12/2002
- 20 - Prospetto per il calcolo dell'avanzo di amministrazione
- 21 - Consistenze Patrimoniali - Attività
- 22 - Consistenze Patrimoniali - Passività
- 23 - Relazione al bilancio consuntivo 2002
- 25 - Consistenza del personale dipendente della Scuola al 31/12/2002

per copia conforme

*J. Lee*





**SCUOLA ARCHEOLOGICA ITALIANA DI ATENE**

**RIEPILOGO BILANCIO CONSUNTIVO DELL'ANNO FINANZIARIO 2002**

ENTRATE		COMPETENZE		CASSA	
TIT.	DENOMINAZIONE	PREVISIONI DEFINITIVE	SOMME ACCERTATE	SOMME RISCOSE	RIMASTE DA RISCOUTERE
	Avanzo ammin. 2001	354.914,60			
	Fondo cassa iniziale			356.922,32	
1	Trasferimenti correnti	989.242,00	989.242,00	1.031.848,40	-
2	Diverse	10.300,00	22.085,78	22.085,78	-
3	Alienaz. beni patrim. e riscossione crediti	-	-	-	-
4	Trasferimenti attivi	10.250,64	11.242,30	10.323,95	918,35
5	Accensione prestiti e prelevam. da depositi	-	-	-	-
6	Compensative	940.532,91	928.687,83	928.687,83	-
	<b>TOTALE</b>	<b>2.305.240,15</b>	<b>1.951.257,91</b>	<b>2.349.868,28</b>	<b>918,35</b>
	Disavanzo di competenza		112.363,47		
	<b>TOTALE</b>		<b>2.063.621,38</b>		

USCITE		COMPETENZE		CASSA	
TIT.	DENOMINAZIONE	PREVISIONI DEFINITIVE	SOMME IMPEGNATE	SOMME PAGATE	RIMASTE DA PAGARE
1	Spese correnti	1.110.407,24	933.169,33	965.492,11	12.291,55
2	Conto capitale	241.800,00	189.308,90	185.857,29	3.451,61
3	Estinz. mutui, anticip. e liq. indenn. anzian.	12.500,00	12.455,32	12.455,32	-
4	Compensative	940.532,91	928.687,83	928.687,83	-
	<b>TOTALE</b>	<b>2.305.240,15</b>	<b>2.063.621,38</b>	<b>2.092.492,55</b>	<b>15.742,96</b>
	Avanzo di competenza		-		
	<b>TOTALE</b>		<b>2.063.621,38</b>		

Approvato dal Consiglio di Amministrazione nella seduta del : 23 aprile 2003

IL SEGRETARIO DEL C.D.A.

*Marino Marino*

Visto : si approva

Il Ministero dell'Istruzione dell'Università e della Ricerca

IL DIRIGENTE GENERALE

IL PRESIDENTE DEL C.D.A.

*Eleonore Fel*

Visto : si approva

Il Ministero per i Beni e le Attività Culturali

IL DIRIGENTE GENERALE



per copia conforme

*Fel*

## SCUOLA ARCHEOLOGICA ITALIANA DI ATENE

CONTO CONSUNTIVO 2002 - BILANCIO DECISIONALE IN TERMINI DI COMPETENZA

ENTRATE		DESCRIZIONE	PREVISIONI DEFINITIVE	SOMME ACCERTATE	DIFFERENZA IN PIU'	DIFFERENZA IN MENO
TIT.	U.O.B.					
1		Entrate per trasferimenti correnti				
	1	Ministero per i Beni e le Attività Culturali	986.342,00	986.342,00	-	-
	2	Altri Ministeri	-	-	-	-
	3	Enti del settore pubblico allargato	2.900,00	2.900,00	-	-
		<b>TOTALE TITOLO 1</b>	<b>989.242,00</b>	<b>989.242,00</b>	-	-
2		Entrate diverse				
	4	Entrate diverse	10.300,00	22.085,78	11.785,78	-
		<b>TOTALE TITOLO 2</b>	<b>10.300,00</b>	<b>22.085,78</b>	<b>11.785,78</b>	-
3	5	Entrate per alienazione di beni patrimoniali e riscossione crediti	-	-	-	-
		<b>TOTALE TITOLO 3</b>	<b>-</b>	<b>-</b>	<b>-</b>	<b>-</b>
4		Entrate derivanti da trasferimenti attivi				
	6	Entrate derivanti da trasferimenti attivi	10.250,64	11.242,30	991,66	-
		<b>TOTALE TITOLO 4</b>	<b>10.250,64</b>	<b>11.242,30</b>	<b>991,66</b>	<b>-</b>
5		Entrate derivanti da accensione di prestiti e prelevamenti da depositi				
	7	Prelevamenti da depositi	-	-	-	-
		<b>TOTALE TITOLO 5</b>	<b>-</b>	<b>-</b>	<b>-</b>	<b>-</b>
6		Entrate compensative				
	8	Partite di giro	939.500,00	927.654,92	-	11.845,08
	9	Servizi di cassa interni	1.032,91	1.032,91	-	-
	10	Contributi finalizzati per la ricerca	-	-	-	-
		<b>TOTALE TITOLO 6</b>	<b>940.532,91</b>	<b>928.687,83</b>	<b>-</b>	<b>11.845,08</b>



Per copie conforme

**SCUOLA ARCHEOLOGICA ITALIANA DI ATENE**

**CONTO CONSUNTIVO 2002 - BILANCIO DECISIONALE IN TERMINI DI COMPETENZA**

ENTRATE		DESCRIZIONE	PREVISIONI DEFINITIVE	SOMME ACCERTATE	DIFFERENZA IN PIU'	DIFFERENZA IN MENO
TIT.	U.O.B.					
		<b>RIEPILOGO DEI TITOLI</b>				
		TITOLO 1	989.242,00	989.242,00	-	-
		TITOLO 2	10.300,00	22.085,78	11.785,78	-
		TITOLO 3	-	-	-	-
		TITOLO 4	10.250,64	11.242,30	991,66	-
		TITOLO 5	-	-	-	-
		TITOLO 6	940.532,91	928.687,83	-	11.845,08
		<b>TOTALE DEI TITOLI</b>	<b>1.950.325,55</b>	<b>1.951.257,91</b>	<b>12.777,44</b>	<b>11.845,08</b>
		Avanzo di amministrazione esercizio 2001	354.914,60	-	-	354.914,60
		Fondo di Cassa	-	-	-	-
		<b>TOTALE GENERALE</b>	<b>2.305.240,15</b>	<b>1.951.257,91</b>	<b>12.777,44</b>	<b>366.759,68</b>



per copie conforme

*J. J. J.*

## SCUOLA ARCHEOLOGICA ITALIANA DI ATENE

## CONTO CONSUNTIVO 2002 - BILANCIO DECISIONALE IN TERMINI DI COMPETENZA

USCITE		DESCRIZIONE	PREVISIONI DEFINITIVE	SOMME IMPEGNATE	DIFFERENZA IN PIU'	DIFFERENZA IN MENO
RUO	U.O.B.					
		<b>TITOLO 1 - SPESE CORRENTI</b>				
		<b>SPESE PER INTERVENTI</b>				
1		Scavi istituzionali ed altre iniziative scientifiche	167.700,00	145.190,76	-	22.509,24
2		Corsi di specializzazione e perfezionamento studiosi	174.940,00	163.164,10	-	11.775,90
3		Publicazioni scientifiche	46.667,09	28.666,87	-	18.000,22
		<b>TOTALE RUO 1</b>	<b>389.307,09</b>	<b>337.021,73</b>	-	<b>52.285,36</b>
2		<b>SPESE DI FUNZIONAMENTO</b>				
4		Retribuzioni personale	477.200,00	438.265,08	-	38.934,92
5		Sede di Roma	78.910,00	48.731,14	-	30.178,86
6		Sede di Atene	117.500,00	109.151,38	-	8.348,62
		<b>TOTALE RUO 2</b>	<b>673.610,00</b>	<b>596.147,60</b>	-	<b>77.462,40</b>
3		<b>FONDO DI RISERVA</b>				
7		Fondo di riserva su spese correnti	14.950,15	-	-	14.950,15
8		Fondo di riserva su iniziative scientifiche	32.540,00	-	-	32.540,00
		<b>TOTALE RUO 3</b>	<b>47.490,15</b>	-	-	<b>47.490,15</b>
		<b>TOTALE TITOLO 1</b>	<b>1.110.407,24</b>	<b>933.169,33</b>	-	<b>177.237,91</b>
		<b>TITOLO 2 - SPESE IN CONTO CAPITALE</b>				
4		Investimenti in Italia	10.300,00	5.779,09	-	4.520,91
10		Investimenti all'estero	231.500,00	183.529,81	-	47.970,19
		<b>TOTALE RUO 4</b>	<b>241.800,00</b>	<b>189.308,90</b>	-	<b>52.491,10</b>
		<b>TOTALE TITOLO 2</b>	<b>241.800,00</b>	<b>189.308,90</b>	-	<b>52.491,10</b>



per copie conforme

Jfea

**SCUOLA ARCHEOLOGICA ITALIANA DI ATENE****CONTO CONSUNTIVO 2002 - BILANCIO DECISIONALE IN TERMINI DI COMPETENZA**

<b>USCITE</b>						
<b>RUO</b>	<b>U.O.B.</b>	<b>DESCRIZIONE</b>	<b>PREVISIONI DEFINITIVE</b>	<b>SOMME IMPEGNATE</b>	<b>DIFFERENZA IN PIU'</b>	<b>DIFFERENZA IN MENO</b>
		<b>TITOLO 3 - ESTINZIONE DI MUTUI ED ANTICIPAZIONI</b>				
	11	Fondo di liquidazione del personale	12.500,00	12.455,32	-	44,68
		<b>TOTALE TITOLO 3</b>	12.500,00	12.455,32	-	44,68
		<b>TITOLO 4 - SPESE COMPENSATIVE</b>				
	12	Partite di giro	939.500,00	927.654,92	-	11.845,08
	13	Anticipazioni ai cassieri	1.032,91	1.032,91	-	-
	14	Spese finalizzate per la ricerca	-	-	-	-
		<b>TOTALE TITOLO 4</b>	940.532,91	928.687,83	-	11.845,08
		<b>RIEPILOGO DEI TITOLI</b>				
		Titolo 1	1.110.407,24	933.169,33	-	177.237,91
		Titolo 2	241.800,00	189.308,90	-	52.491,10
		Titolo 3	12.500,00	12.455,32	-	44,68
		Titolo 4	940.532,91	928.687,83	-	11.845,08
		<b>TOTALE DEI TITOLI</b>	2.305.240,15	2.063.621,38	-	241.618,77
		<b>TOTALE GENERALE</b>	2.305.240,15	2.063.621,38	-	241.618,77



per copia conforme

Lofele

## SCUOLA ARCHEOLOGICA ITALIANA DI ATENE

## CONTO CONSUNTIVO 2002 - BILANCIO DECISIONALE IN TERMINI DI CASSA

ENTRATE		RISCOSSIONI			DIFFERENZE		RIMASTE DA RISCOUOTERE
TIT. UOB	DESCRIZIONE	PREVISIONI DEFINITIVE	IN CONTO COMPETENZE	IN CONTO RESIDUI	TOTALE	IN PIU'	
1	<u>Entrate per trasferimenti correnti</u>						
1	Ministero per i Beni e le Attività Culturali	986.342,00	986.342,00	42.606,40	1.028.948,40	42.606,40	-
2	Altri ministeri	-	-	-	-	-	-
3	Enti del settore pubblico allargato	2.900,00	2.900,00	-	2.900,00	-	-
	<b>TOTALE TITOLO 1</b>	989.242,00	989.242,00	42.606,40	1.031.848,40	42.606,40	-
2	<u>Entrate diverse</u>						
4	Entrate diverse	10.300,00	22.085,78	-	22.085,78	11.785,78	-
	<b>TOTALE TITOLO 2</b>	10.300,00	22.085,78	-	22.085,78	11.785,78	-
3	<u>Entrate per alienazione di beni patrimoniali e riscossione crediti</u>						
	<b>TOTALE TITOLO 3</b>	-	-	-	-	-	-
4	<u>Entrate derivanti da trasferimenti attivi</u>						
6	Entrate derivanti da trasferimenti attivi	10.250,64	10.323,95	-	10.323,95	73,31	-
	<b>TOTALE TITOLO 4</b>	10.250,64	10.323,95	-	10.323,95	73,31	-
5	<u>Entrate derivanti da accensione di prestiti e prelev. da depositi</u>						
7	Prelevamenti da depositi	-	-	-	-	-	-
	<b>TOTALE TITOLO 5</b>	-	-	-	-	-	-
6	<u>Entrate compensative</u>						
8	Partite di giro	939.500,00	927.654,92	-	927.654,92	-	11.845,08
9	Servizi di cassa interni	1.032,91	1.032,91	-	1.032,91	-	-
10	Contributi vari	-	-	-	-	-	-
	<b>TOTALE TITOLO 6</b>	940.532,91	928.687,83	-	928.687,83	-	11.845,08



per copia conforme

## SCUOLA ARCHEOLOGICA ITALIANA DI ATENE

## CONTO CONSUNTIVO 2002 - BILANCIO DECISIONALE IN TERMINI DI CASSA

ENTRATE		RISCOSSIONI			DIFFERENZE		RIMASTE DA RISCOUOTERE		
TIT.	UOB	DESCRIZIONE	PREVISIONI DEFINITIVE	IN CONTO COMPETENZE	IN CONTO RESIDUI	TOTALE		IN PIU'	IN MENO
		RIEPILOGO DEI TITOLI							
		TITOLO 1	989.242,00	989.242,00	42.606,40	1.031.848,40	42.606,40	-	-
		TITOLO 2	10.300,00	22.085,78	-	22.085,78	11.785,78	-	-
		TITOLO 3	-	-	-	-	-	-	-
		TITOLO 4	10.250,64	10.323,95	-	10.323,95	73,31	-	918,35
		TITOLO 5	-	-	-	-	-	-	-
		TITOLO 6	940.532,91	928.687,83	-	928.687,83	-	11.845,08	-
		TOTALE DEI TITOLI	1.950.325,55	1.950.339,56	42.606,40	1.992.945,96	54.465,49	11.845,08	918,35
		Saldo di cassa al 1.1.2002	356.922,32	-	-	-	-	-	-
		TOTALE GENERALE	2.307.247,87	1.950.339,56	42.606,40	1.992.945,96	54.465,49	11.845,08	918,35



per copie conforme

*L. Felice*

## SCUOLA ARCHEOLOGICA ITALIANA DI ATENE

## CONTO CONSUNTIVO 2002 - BILANCIO DECISIONALE IN TERMINI DI CASSA

TIT. UOB	DESCRIZIONE	PREVISIONI DEFINITIVE	PAGAMENTI			DIFFERENZE		RIMASTE DA PAGARE
			IN CONTO COMPETENZE	IN CONTO RESIDUI	TOTALE	IN PIU'	IN MENO	
	<b>TITOLO 1 - SPESE CORRENTI</b>							
	<b>SPESE PER INTERVENTI</b>							
1	Scavi istituzionali ed altre iniziative scientifiche	167.700,00	145.190,76	-	145.190,76	-	22.509,24	-
2	Corsi di specializzazione e perfezionamento di studiosi	174.940,00	163.164,10	1.835,64	164.999,74	-	9.940,26	-
3	Pubblicazioni scientifiche	46.667,09	28.666,87	22.207,02	50.873,89	4.206,80	-	12.232,55
	<b>TOTALE RUO 1</b>	389.307,09	337.021,73	24.042,66	361.064,39	4.206,80	32.449,50	12.232,55
2	<b>SPESE DI FUNZIONAMENTO</b>							
4	Retribuzioni personale	477.200,00	438.265,08	-	438.265,08	-	38.934,92	-
5	Sede di Roma	78.910,00	48.672,34	8.338,92	57.011,26	-	21.898,74	58,80
6	Sede di Atene	117.500,00	109.151,38	-	109.151,38	-	8.348,62	-
	<b>TOTALE RUO 2</b>	673.610,00	596.088,80	8.338,92	604.427,72	-	69.182,28	58,80
3	<b>FONDO DI RISERVA</b>							
7	Fondo di riserva su spese correnti	14.950,15	-	-	-	-	14.950,15	-
8	Fondo di riserva su iniziative scientifiche	32.540,00	-	-	-	-	32.540,00	-
	<b>TOTALE RUO 3</b>	47.490,15	-	-	-	-	47.490,15	-
	<b>TOTALE TITOLO 1</b>	1.110.407,24	933.110,53	32.381,58	965.492,11	4.206,80	149.121,93	12.291,35
	<b>TITOLO 2 - SPESE IN CONTO CAPITALE</b>							
4	<b>SPESE PER INVESTIMENTI</b>							
9	Investimenti in Italia	10.300,00	5.779,09	-	5.779,09	-	4.520,91	-
10	Investimenti all'estero	231.500,00	180.078,20	-	180.078,20	-	51.421,80	3.451,61
	<b>TOTALE RUO 4</b>	241.800,00	185.857,29	-	185.857,29	-	55.942,71	3.451,61
	<b>TOTALE TITOLO 2</b>	241.800,00	185.857,29	-	185.857,29	-	55.942,71	3.451,61



per copia conforme

Sfella



## SCUOLA ARCHEOLOGICA ITALIANA DI ATENE

## CONTO CONSUNTIVO 2002 - BILANCIO DECISIONALE IN TERMINI DI CASSA

TIT. UOB	DESCRIZIONE	PAGAMENTI			DIFFERENZE		RIMASTE DA PAGARE
		PREVISIONI DEFINITIVE	IN CONTO COMPETENZE	IN CONTO RESIDUI	TOTALE	IN PIU'	
	<b>TITOLO 3 - ESTINZIONE DI MUTUI ED ANTICIPAZIONI</b>						
11	Fondo di liquidazione del personale	12.500,00	12.455,32	-	12.455,32	-	44,68
	<b>TOTALE TITOLO 3</b>	12.500,00	12.455,32	-	12.455,32	-	44,68
	<b>TITOLO 4 - SPESE COMPENSATIVE</b>						
12	Partite di giro	939.500,00	927.654,92	-	927.654,92	-	11.845,08
13	Anticipazioni ai cassieri	1.032,91	1.032,91	-	1.032,91	-	-
14	Spese finalizzate per la ricerca	-	-	-	-	-	-
	<b>TOTALE TITOLO 4</b>	940.532,91	928.687,83	-	928.687,83	-	11.845,08
	<b>RIEPILOGO DEI TITOLI</b>						
	<b>TITOLO 1</b>	1.110.407,24	933.110,53	32.381,58	965.492,11	-	144.915,13
	<b>TITOLO 2</b>	241.800,00	185.857,29	-	185.857,29	-	55.942,71
	<b>TITOLO 3</b>	12.500,00	12.455,32	-	12.455,32	-	44,68
	<b>TITOLO 4</b>	940.532,91	928.687,83	-	928.687,83	-	11.845,08
	<b>TOTALE GENERALE</b>	2.305.240,15	2.060.110,97	32.381,58	2.092.492,55	-	212.747,60



per copie conforme

Jfe

## SCUOLA ARCHEOLOGICA ITALIANA DI ATENE

## BILANCIO CONSUNTIVO GESTIONALE ANNO FINANZIARIO 2002

UOB/CAP	Descrizione	Previsioni definitive	Totale	In più	In meno	Rimaste da riscuotere
	<b>TITOLO 1 - ENTRATE PER TRASFERIMENTI CORRENTI</b>					
1-1	Ministero per i Beni e le Attività Culturali	986.342,00	1.028.948,40	42.606,40	-	-
2-1	Altri Ministeri	-	-	-	-	-
3-1	Enti del settore pubblico allargato	2.900,00	2.900,00	-	-	-
	<b>TOTALE TITOLO 1</b>	<b>989.242,00</b>	<b>1.031.848,40</b>	<b>42.606,40</b>	-	-
	<b>TITOLO 2 - ENTRATE DIVERSE</b>					
4-1	Rimborsi e recuperi di spesa	7.300,00	9.405,77	2.105,77	-	-
4-2	Vendita pubblicazioni	3.000,00	12.680,01	9.680,01	-	-
	<b>TOTALE UOB 4</b>	<b>10.300,00</b>	<b>22.085,78</b>	<b>11.785,78</b>	-	-
	<b>TOTALE TITOLO 2</b>	<b>10.300,00</b>	<b>22.085,78</b>	<b>11.785,78</b>	-	-
	<b>TITOLO 3 - ENTRATE PER ALIEN. DI BENI PATRIM. E RISC. CREDITI</b>					
5-1	Entrate per alienazione di beni patrimoniali	-	-	-	-	-
5-2	Entrate per riscossione crediti	-	-	-	-	-
	<b>TOTALE UOB 5</b>	<b>-</b>	<b>-</b>	<b>-</b>	<b>-</b>	<b>-</b>
	<b>TOTALE TITOLO 3</b>	<b>-</b>	<b>-</b>	<b>-</b>	<b>-</b>	<b>-</b>
	<b>TITOLO 4 - ENTRATE DERIVANTI DA TRASFERIMENTI ATTIVI</b>					
6-1	Interessi attivi su depositi bancari	10.250,64	10.323,95	73,31	-	918,35
6-2	Interessi sul fondo di liquidazione del personale	-	-	-	-	-
	<b>TOTALE UOB 6</b>	<b>10.250,64</b>	<b>10.323,95</b>	<b>73,31</b>	-	<b>918,35</b>
	<b>TOTALE TITOLO 4</b>	<b>10.250,64</b>	<b>10.323,95</b>	<b>73,31</b>	-	<b>918,35</b>
	<b>TITOLO 5 - ENTRATE DERIVANTI DA ACCENSIONE DI PRESTITI E PRELEVAMENTI DA DEPOSITI</b>					
7-1	Prelevamenti da depositi	-	-	-	-	-
	<b>TOTALE TITOLO 5</b>	<b>-</b>	<b>-</b>	<b>-</b>	<b>-</b>	<b>-</b>



per copia conforme

## SCUOLA ARCHEOLOGICA ITALIANA DI ATENE

## BILANCIO CONSUNTIVO GESTIONALE ANNO FINANZIARIO 2002

UOB/CAP	Descrizione	Previsioni definitive	Totale	In più	In meno	Rimaste da riscuotere
	<b>TITOLO 6 - ENTRATE COMPENSATIVE</b>					
8	<b>PARTITE DI GIRO</b>					
8-1	Imposte sul reddito	46.500,00	36.537,45	-	9.962,55	-
8-2	Ritenute previdenziali a carico dipendenti	13.000,00	9.140,49	-	3.859,51	-
8-3	Anticipo fondi sede di Atene	880.000,00	881.976,98	1.976,98	-	-
8-4	Liquidazione indennità di anzianità	-	-	-	-	-
	<b>TOTALE UOB 8</b>	939.500,00	927.654,92	1.976,98	13.822,06	-
9	Anticipazioni ai cassieri	1.032,91	1.032,91	-	-	-
	<b>TOTALE UOB 9</b>	1.032,91	1.032,91	-	-	-
10	<b>CONTRIBUTI FINALIZZATI</b>					
10-1	Contributi vari	-	-	-	-	-
	<b>TOTALE UOB 10</b>	-	-	-	-	-
	<b>TOTALE TITOLO 6</b>	940.532,91	928.687,83	1.976,98	13.822,06	-
	<b>RIPILOGO DEI TITOLI</b>					
	TITOLO 1	989.242,00	1.031.848,40	42.606,40	-	-
	TITOLO 2	10.300,00	22.085,78	11.785,78	-	-
	TITOLO 3	-	-	-	-	-
	TITOLO 4	10.250,64	10.323,95	73,31	-	918,35
	TITOLO 5	-	-	-	-	-
	TITOLO 6	940.532,91	928.687,83	-	11.845,08	-
	<b>TOTALE DEI TITOLI</b>	1.950.325,55	1.992.945,96	54.465,49	11.845,08	918,35
	Fondo iniziale di cassa	356.922,32				
	<b>TOTALE GENERALE</b>	2.307.247,87	1.992.945,96	54.465,49	11.845,08	918,35

per copia conforme




## SCUOLA ARCHEOLOGICA ITALIANA DI ATENE

## BILANCIO CONSUNTIVO GESTIONALE ANNO FINANZIARIO 2002

UOB/CAP	Descrizione	Previsioni definitive	Totale	In più	In meno	Rimaste da pagare
	<b>TITOLO 1 - SPESE CORRENTI</b>					
	<b>R.U.O. 1 - SPESE PER INTERVENTI</b>					
	Scavi istituzionali ed altre iniziative scientifiche					
1	1-1 Scavi e collaborazioni	126.500,00	123.505,66	-	2.994,34	-
1-2	Materiali per scavo	41.200,00	21.685,10	-	19.514,90	-
	<b>TOTALE UOB 1</b>	<b>167.700,00</b>	<b>145.190,76</b>	<b>-</b>	<b>22.509,24</b>	<b>-</b>
	<b>2 Corsi di specializzazione e perfezionamento studiosi</b>					
2-1	Specializzazione ( Borse di studio specializzazione )	128.620,00	126.238,33	-	2.381,67	-
2-2	Viaggi istruzione e specializzazione	15.500,00	7.466,67	-	8.033,33	-
2-3	Compensi e missioni docenti	30.820,00	31.294,74	474,74	-	-
	<b>TOTALE UOB 2</b>	<b>174.940,00</b>	<b>164.999,74</b>	<b>474,74</b>	<b>10.415,00</b>	<b>-</b>
	<b>3 Pubblicazioni scientifiche</b>					
3-1	Annuario e monografie	40.000,00	46.393,59	6.393,59	-	12.232,55
3-2	Altre pubblicazioni	6.667,09	4.480,30	-	2.186,79	-
	<b>TOTALE UOB 3</b>	<b>46.667,09</b>	<b>50.873,89</b>	<b>6.393,59</b>	<b>2.186,79</b>	<b>12.232,55</b>
	<b>TOTALE R.U.O. 1</b>	<b>389.307,09</b>	<b>361.064,39</b>	<b>6.868,33</b>	<b>35.111,03</b>	<b>12.232,55</b>
	<b>R.U.O. 2 - SPESE DI FUNZIONAMENTO</b>					
	<b>4 Retribuzioni personale</b>					
4-1	Retribuzioni personale di ruolo	118.800,00	110.864,81	-	7.935,19	-
4-2	Retribuzioni personale a contratto e comandato	185.000,00	177.540,26	-	7.459,74	-
4-3	Assegni di sede	90.400,00	77.070,44	-	13.329,56	-
4-4	Contributi previdenziali a carico Scuola	83.000,00	72.789,57	-	10.210,43	-
	<b>TOTALE UOB 4</b>	<b>477.200,00</b>	<b>438.265,08</b>	<b>-</b>	<b>38.934,92</b>	<b>-</b>




per copie conforme

## SCUOLA ARCHEOLOGICA ITALIANA DI ATENE

## BILANCIO CONSUNTIVO GESTIONALE ANNO FINANZIARIO 2002

UOB/CAP	Descrizione	Previsioni definitive	Totale	In più	In meno	Rimaste da pagare
5	Sede di Roma					
5-1	Funzionamento	43.900,00	34.904,93	-	8.995,07	-
5-2	Oneri per i consigli	19.000,00	19.637,92	637,92	-	-
5-3	Oneri bancari	520,00	147,57	-	372,43	58,80
5-4	Viaggi e missioni per servizio	15.490,00	2.320,84	-	13.169,16	-
	<b>TOTALE UOB 5</b>	<b>78.910,00</b>	<b>57.011,26</b>	<b>637,92</b>	<b>22.536,66</b>	<b>58,80</b>
6	Sede di Atene					
6-1	Funzionamento	72.000,00	71.313,65	-	686,35	-
6-2	Spese manutenzione ordinaria e fitto locali	21.000,00	15.957,37	-	5.042,63	-
6-3	Oneri bancari	1.000,00	219,17	-	780,83	-
6-4	Spese di rappresentanza	10.500,00	9.995,68	-	504,32	-
6-5	Viaggi e missioni per servizio	13.000,00	11.665,51	-	1.334,49	-
	<b>TOTALE UOB 6</b>	<b>117.500,00</b>	<b>109.151,38</b>	<b>-</b>	<b>8.348,62</b>	<b>-</b>
	<b>TOTALE R.U.O. 2</b>	<b>673.610,00</b>	<b>604.427,72</b>	<b>637,92</b>	<b>69.820,20</b>	<b>58,80</b>
	<b>R.U.O. 3 - FONDO DI RISERVA</b>					
7	Fondo di riserva su spese correnti	14.950,15	-	-	14.950,15	-
8	Fondo di ricerca su iniziative scientifiche	32.540,00	-	-	32.540,00	-
	<b>TOTALE R.U.O. 3</b>	<b>47.490,15</b>	<b>-</b>	<b>-</b>	<b>47.490,15</b>	<b>-</b>
	<b>TOTALE TITOLO 1</b>	<b>1.110.407,24</b>	<b>965.492,11</b>	<b>7.506,25</b>	<b>152.421,38</b>	<b>12.291,35</b>
	<b>TITOLO 2 - SPESE IN CONTO CAPITALE</b>					
	<b>R.U.O. 4 - SPESE PER INVESTIMENTI</b>					
9	Investimenti in Italia					
9-1	Acquisto mobili, attrezzature ed autovetture	10.300,00	5.779,09	-	4.520,91	-
	<b>TOTALE UOB 9</b>	<b>10.300,00</b>	<b>5.779,09</b>	<b>-</b>	<b>4.520,91</b>	<b>-</b>

per copia conforme




## SCUOLA ARCHEOLOGICA ITALIANA DI ATENE

## BILANCIO CONSUNTIVO GESTIONALE ANNO FINANZIARIO 2002

UOB/CAP	Descrizione	Previsioni definitive	Totale	In più	In meno	Rimaste da pagare
10	Investimenti all'estero					
10-1	Acquisto, costruzione e manutenzione straordinaria di immobili	57.000,00	47.715,30	-	9.284,70	-
10-2	Acquisto e manutenzione mobili, attrezzature ed autovetture	35.000,00	33.911,61	-	1.088,39	-
10-3	Biblioteca, fototeca e planoteca (Acquisti e compensi)	139.500,00	98.451,29	-	41.048,71	3.451,61
	TOTALE UOB 10	231.500,00	180.078,20	-	51.421,80	3.451,61
	TOTALE R.U.O. 4	241.800,00	185.857,29	-	55.942,71	3.451,61
	TOTALE TITOLO 2	241.800,00	185.857,29	-	55.942,71	3.451,61
	TITOLO 3 - ESTINZIONE DI MUTUI ED ANTICIPAZIONI					
11-1	Fondo di liquidazione del personale	12.500,00	12.455,32	-	44,68	-
	TOTALE TITOLO 3	12.500,00	12.455,32	-	44,68	-
	TITOLO 4 - SPESE COMPENSATIVE					
12	Partite di giro					
12-1	Imposte sul reddito	46.500,00	36.537,45	-	9.962,55	-
12-2	Ritenute previdenziali a carico dipendenti	13.000,00	9.140,49	-	3.859,51	-
12-3	Anticipo fondi sede di Atene	880.000,00	881.976,98	1.976,98	-	-
12-4	Liquidazione indennità di anzianità	-	-	-	-	-
	TOTALE UOB 12	939.500,00	927.654,92	1.976,98	13.822,06	-
13-1	Anticipazioni ai cassieri	1.032,91	1.032,91	-	-	-
	TOTALE UOB 13	1.032,91	1.032,91	-	-	-
14	Spese finalizzate per la ricerca					
14-1	Contributi vari	-	-	-	-	-
	TOTALE UOB 14	-	-	-	-	-
	TOTALE TITOLO 4	940.532,91	928.687,83	1.976,98	13.822,06	-



per copia conforme

Sofele

**SCUOLA ARCHEOLOGICA ITALIANA DI ATENE**  
**BILANCIO CONSUNTIVO GESTIONALE ANNO FINANZIARIO 2002.**

UOB/CAP	Descrizione	Previsioni definitive	Totale	In più	In meno	Rimaste da pagare
	<b>RIPILOGO DEI TITOLI</b>					
	TITOLO 1	1.110.407,24	965.492,11	-	144.915,13	12.291,35
	TITOLO 2	241.800,00	185.857,29	-	55.942,71	3.451,61
	TITOLO 3	12.500,00	12.455,32	-	44,68	-
	TITOLO 4	940.532,91	928.687,83	-	11.845,08	-
	<b>TOTALE GENERALE</b>	<b>2.305.240,15</b>	<b>2.092.492,55</b>	<b>-</b>	<b>212.747,60</b>	<b>15.742,96</b>



per copie conforme

*Jafka*

**SCUOLA ARCHEOLOGICA ITALIANA DI ATENE**

**CONTO CONSUNTIVO ESERCIZIO FINANZIARIO 2002**

PROSPETTO DIMOSTRATIVO DEL MOVIMENTO DEI RESIDUI ATTIVI AL 1/1/2002									
UOB	CAP	DEBITORE	MOTIVAZIONE DEL CREDITO	ACCERT. PREVISTO	VARIAZIONE IN PIU'	VARIAZIONE IN MENO	ACCERT. DEFINITIVO	SOMMA RISCOSSA	SOMMA RIMASTA DA RISCOUTERE
1	1	Ministero Beni e Attività Culturali	Contributo straordinario	42.608,98	-	2,58	42.606,40	42.606,40	-
			<b>TOTALE</b>	42.608,98	-	2,58	42.606,40	42.606,40	-



per copia conforme

*Jafca*



**SCUOLA ARCHEOLOGICA ITALIANA DI ATENE**

**CONTO CONSUNTIVO ESERCIZIO FINANZIARIO 2002**

**PROSPETTO DIMOSTRATIVO DEL MOVIMENTO DEI RESIDUI PASSIVI AL 1/1/2002**

UOB	CAP	CREDITORE	MOTIVAZIONE DEL DEBITO	IMPEGNO PREVISTO	VARIAZIONE IN PIU'	VARIAZIONE IN MENO	IMPEGNO DEFINITIVO	SOMMA PAGATA	SOMMA RIMASTA DA PAGARE
2	3	Vari	Saldo missione	1.835,64	-	-	1.835,64	1.835,64	-
3	1	Ausilio Editore	Saldo fatture	34.439,57	-	-	34.439,57	22.207,02	12.232,55
5	2	Vari	Gettoni e indennità	6.076,35	1.599,49	-	7.675,84	7.675,84	-
5	4	Mammino Massimo	Saldo missione	663,08	-	-	663,08	663,08	-
			<b>TOTALE</b>	<b>43.014,64</b>	<b>1.599,49</b>	<b>-</b>	<b>44.614,13</b>	<b>32.381,58</b>	<b>12.232,55</b>



per copia conforme

*Infante*

**SCUOLA ARCHEOLOGICA ITALIANA DI ATENE**

**CONTO CONSUNTIVO ESERCIZIO FINANZIARIO 2002**

**PROSPETTO DIMOSTRATIVO DEL MOVIMENTO DEI RESIDUI ATTIVI AL 31/12/2002**

UOB	CAP	DEBITORE	MOTIVAZIONE DEL CREDITO	SOMMA DA RISCOUTERE
6	1	Banca delle Marche	Interessi	918,35
			<b>TOTALE</b>	<b>918,35</b>



per copia conforme

*[Handwritten signature]*

**SCUOLA ARCHEOLOGICA ITALIANA DI ATENE****CONTO CONSUNTIVO ESERCIZIO FINANZIARIO 2002****PROSPETTO DIMOSTRATIVO DEL MOVIMENTO DEI RESIDUI PASSIVI AL 31/12/2002**

UOB	CAP	CREDITORE	MOTIVAZIONE DEL DEBITO	RESIDUI DEI RESIDUI	RESIDUI DI COMPETENZA	TOTALE RESIDUI
3	1	Ausilio Editore	Fatture	12.232,55	-	12.232,55
5	3	Banca delle Marche	Spese bancarie	-	58,80	58,80
10	3	Vari	Saldo fatture	-	3.451,61	3.451,61
			<b>TOTALE</b>	<b>12.232,55</b>	<b>3.510,41</b>	<b>15.742,96</b>



Per copia conforme

**SCUOLA ARCHEOLOGICA ITALIANA DI ATENE****CONTO CONSUNTIVO ESERCIZIO FINANZIARIO 2002****SITUAZIONE FINANZIARIA**

<b>Fondo di cassa all'inizio dell'esercizio</b>		356.922,32
<b>Ammontare delle somme riscosse</b>		
a) in conto competenze	1.950.339,56	
b) in conto residui	42.606,40	
		<b>1.992.945,96</b>
<b>Ammontare dei pagamenti eseguiti</b>		
a) in conto competenze	2.060.110,97	
b) in conto residui	32.381,58	
		<b>2.092.492,55</b>
<b>Fondo cassa alla fine dell'esercizio</b>		<b>257.375,73</b>

**AVANZO DI AMMINISTRAZIONE**

<b>Residui attivi alla fine dell'esercizio</b>		918,35
<b>Residui passivi alla fine dell'esercizio</b>		15.742,96
<b>Fondo di cassa alla fine dell'esercizio</b>		257.375,73
<b>AVANZO DI AMMINISTRAZIONE</b>		<b>242.551,12</b>

per copia conforme

20

*Jafelle*

**SCUOLA ARCHEOLOGICA ITALIANA DI ATENE**

**CONTO CONSUNTIVO ESERCIZIO FINANZIARIO 2002**

**RIASSUNTO GENERALE DEL MOVIMENTO AMMINISTRATIVO DELL'ESERCIZIO FINANZIARIO 2002**

**CONSISTENZE PATRIMONIALI - ATTIVITA'**

	1	2	3	4	5	6	7	8	9	10
<b>OPERAZIONI</b>	<b>Disponibilità liquida</b>	<b>Fondo vincolato per indennità di anzianità</b>	<b>Immobili di proprietà</b>	<b>Immobili a termine</b>	<b>Mobili, attrezzature e auto di servizio</b>	<b>Biblioteca</b>	<b>Archivio fotografico</b>	<b>Pianoteca</b>	<b>Residui attivi</b>	<b>TOTALE</b>
Situazione inizio esercizio	356.922,32	235.458,88	1.465.535,19	202.698,15	427.982,78	1.513.515,08	163.227,55	510.871,41	42.608,98	4.918.820,34
Aumenti durante esercizio	1.992.945,96	19.901,93	20.872,95	16.039,51	26.690,38	69.018,46	2.763,28	27.204,66	918,35	2.176.375,48
<b>Totali</b>	<b>2.349.868,28</b>	<b>255.360,81</b>	<b>1.486.408,14</b>	<b>218.737,66</b>	<b>454.673,16</b>	<b>1.582.533,54</b>	<b>165.990,83</b>	<b>538.076,07</b>	<b>43.527,33</b>	<b>7.095.195,82</b>
Diminuzioni durante esercizio	2.092.492,55	-	-	-	21.547,05	-	-	-	42.608,98	2.156.648,58
<b>Situazione fine esercizio</b>	<b>257.375,73</b>	<b>255.360,81</b>	<b>1.486.408,14</b>	<b>218.737,66</b>	<b>433.126,11</b>	<b>1.582.533,54</b>	<b>165.990,83</b>	<b>538.076,07</b>	<b>918,35</b>	<b>4.938.547,24</b>



per copia conforme

*Ille*

**SCUOLA ARCHEOLOGICA ITALIANA DI ATENE****CONTO CONSUNTIVO ESERCIZIO FINANZIARIO 2002****RIASSUNTO GENERALE DEL MOVIMENTO AMMINISTRATIVO DELL'ESERCIZIO FINANZIARIO 2002****CONSISTENZE PATRIMONIALI - PASSIVITA'**

	1	2	3	4	5
--	---	---	---	---	---

OPERAZIONI	Residui passivi	Fondo deperimento	Indennità di anzianità	Totale	Consistenza patrimoniale netta
Situazione inizio esercizio	43.014,64	56.129,08	219.652,47	318.796,19	4.600.024,16
Aumenti durante esercizio	44.264,69	9.016,63	21.518,11	74.799,43	2.101.576,05
<b>Totali</b>	87.279,33	65.145,71	241.170,58	393.595,62	6.701.600,21
Diminuzioni durante esercizio	71.536,37	-	-	71.536,37	2.085.112,21
<b>Situazione fine esercizio</b>	<b>15.742,96</b>	<b>65.145,71</b>	<b>241.170,58</b>	<b>322.059,25</b>	<b>4.616.488,00</b>



per copia conforme

## SCUOLA ARCHEOLOGICA ITALIANA DI ATENE

## Relazione al conto consuntivo 2002

Il conto consuntivo 2002 presenta le seguenti risultanze:

	ENTRATE	USCITE
Effettive ordinarie	989.242,00	933.169,33
Effettive straordinarie	33.328,08	201.764,22
Compensative	<u>928.687,83</u>	<u>928.687,83</u>
Totale	1.951.257,91	2.063.621,38
Disavanzo di competenza	<u>112.363,47</u>	
Totale Generale	2.063.621,38	<u>2.063.621,38</u>
Accertamenti	1.950.339,56	
Residui attivi al 31.12.2002	<u>918,35</u>	
		1.951.257,91
Impegni	2.047.878,32	
Residui passivi al 31.12.2002	<u>15.742,96</u>	
		2.063.621,38
Disavanzo di competenza al 31.12.2002		<u>112.363,47</u>

La situazione amministrativa è così composta:

Fondo di cassa al 31.12.2002	257.375,73
Residui attivi risultanti alla fine dell'esercizio	<u>918,35</u>
	258.294,08
Residui passivi risultanti alla fine dell'esercizio	<u>15.742,96</u>
Avanzo di amministrazione al 31.12.2002	<u>242.551,12</u>

Nel corso del 2002 la Scuola ha potuto contare sul contributo ordinario di funzionamento del Ministero Beni e Attività Culturali di € 989.242,00 con una riduzione di € 43.000,00 circa rispetto all'anno precedente.

Malgrado ciò, la Scuola ha portato a termine le attività programmate nel bilancio preventivo. I residui attivi dell'anno precedente sono stati tutti riscossi, mentre i residui passivi del 2001 ammontanti a complessivi € 43.014,00 risultano pagati per € 32.381,00, restano da pagare € 12.232 a cui si aggiungono per il 2002 € 3.451,00 quale saldo spese a fronte del contributo ministeriale finalizzato alla ristrutturazione e informatizzazione della biblioteca di Atene.

Le entrate che hanno consentito lo svolgimento delle attività istituzionali ammontano a € 1.022.569,00 di cui € 989.242,00 si riferiscono al contributo ordinario di funzionamento, € 22.085,00 per introiti derivanti da vendita pubblicazioni e rimborsi vari e altri € 11.242,00 per interessi attivi su depositi bancari.

per copia conforme

*Iffelle*



Le uscite ammontano a € 1.134.932,00. di cui € 933.169,00 per spese correnti, € 189.308,00 per spese in conto capitale ed € 12.455,00 per spese del fondo liquidazione del personale.

Tra le spese correnti figurano € 145.190,00 per scavi nei tradizionali cantieri di Gortina, Festos (Creta) ed Hephestia, Poliochni (Lemno).

Grazie agli accordi con le Eforie greche e gli istituti universitari ed enti di ricerca italiani sono stati eseguiti scavi e campagne di studio nelle seguenti località: Mitropolis, Sybrita, Apodoulou, Trhronos/Kephala (Creta) ed eseguiti survey a Fere (Tessaglia) e in Acaia (Peloponneso).

I corsi della Scuola di specializzazione hanno interessato 15 allievi mentre 1 è stato quello riguardante il perfezionamento di studiosi.

Tali corsi sono stati tenuti oltre che dal Direttore della Scuola anche da 23 docenti universitari e specialisti per una spesa complessiva di € 163.164,00

Circa € 29.000,00 sono stati spesi per le pubblicazioni della Scuola.

Le retribuzioni complessive di tutto il personale di ruolo, a contratto sottoposto alla legislazione ellenica e gli assegni di sede sono ammontate a € 438.265,00.

Le spese di funzionamento delle due sedi di Roma e Atene sono ammontate rispettivamente a € 48.731,00 e € 109.151,00.

Sono proseguiti i lavori di ristrutturazione della sede della Scuola ad Atene e Poliochni (Lemno). Sono stati acquistati 2 terreni di scavo a Lemno.

Sono state acquistate attrezzature scientifiche e mobilia per € 26.690,38, mentre è stato aggiornato l'apposito fondo iscritto nelle passività della quota di deperimento stabilita dal C.d.A. della Scuola nella misura del 7% come peraltro previsto dall'art. 39 comma II del Regolamento di Contabilità.

Ai sensi dello stesso art. comma III lettera b, viene allegato il prescritto elenco contenente la consistenza del personale dipendente della Scuola con i dati delle loro qualifiche e sedi di servizio risultanti al 31.12.2002.

Risultano, altresì, regolarmente versati all'erario dello Stato, Regioni e Comuni le tasse di legge, nonché agli enti previdenziali e assistenziali i relativi contributi a carico dipendenti e datore di lavoro. Le dovute dichiarazioni sugli appositi modelli (CUD — certificati di ritenute d'acconto, dichiarazione di sostituto d'imposta Mod. 770, Mod. 03M e Mod. I Prev) nonché il conto annuale riguardante il monitoraggio della spesa alla Ragioneria Generale dello Stato sono state inviate entro i termini di legge.

La consistenza patrimoniale netta risulta incrementata di € 16.463,84 per cui alla fine dell'esercizio finanziario 2002 si ha una consistenza di € 4.616.488,00.

IL DIRETTORE  
(prof. Emanuele Greco)



per copia conforme





**Personale in servizio al 31/12/2002****Personale a contratto**

IMPIEGATO	INQUADRAMENTO/QUALIFICA TABELLA A2 REGOLAMENTO ORGANICO	CATEGORIA APPARTENENZA LEGISLAZIONE ELLENICA	UFFICIO	Sede di servizio
AXELOS KYRIAKOS	ASSISTENTE AMMINISTRATIVO	2° CAT. ASSISTENTE CONTABILE	BIBLIOTECA	ATENE
DI BENEDETTO ANGELA	ASSISTENTE TECNICO	ARCHITETTO	PLANOTECA E UFFICIO REDAZIONE	ATENE
GARBIN STEFANO	ASSISTENTE TECNICO	1° CAT./A: ADDETTO BIBLIOTECA	BIBLIOTECA	ATENE
GHIVALOU STAMATINA	AUSILIARIO	7° CAT./B: CUSTODE	BIBLIOTECA E PORTINERIA	ATENE
KOUROUSSIA SOTIRIA	ASSISTENTE TECNICO	1° CAT./A: ADDETTO FOTOTECA	FOTOTECA ED ECONOMATO	ATENE
PALMIERI ANNA	ASSISTENTE AMMINISTRATIVO	2° CAT. ASSISTENTE CONTABILE	ECONOMATO	ATENE
PAPADAKIS STRATIS	AUSILIARIO	7° CAT./B: CUSTODE	PORTINERIA	CRETA
SIMIAKAKI ILARIA	ASSISTENTE TECNICO	1° CAT./A: ADDETTO FOTOTECA	FOTOTECA	ATENE
STAVRIDOU BRIGITTE	AUSILIARIO	7° CAT./B: DONNA PULIZIE	SCUOLA	ATENE
TSATSAKI CHARALAMBOS	AUSILIARIO	7° CAT./B: CUSTODE	BIBLIOTECA E PORTINERIA	ATENE
TSATSAKI ELENI	AUSILIARIO	7° CAT./B: DONNA PULIZIE	SCUOLA	ATENE
ZUZZI SANDRA	OPERATORE DI AMMINISTRAZIONE	1° CAT./A: SEGRETARIA	SEGRETERIA	ATENE

**Personale di ruolo**

IMPIEGATO	INQUADRAMENTO/QUALIFICA TABELLA A1 REGOLAMENTO ORGANICO	AREA	UFFICIO	Sede di servizio
BENVENUTI ALBERTO	CAPO SERVIZIO BIBLIOTECARIO	C3	BIBLIOTECA	ATENE
IAPOLLA IVANA	ASSISTENTE AMM.VO	B3	SEGRETERIA AMM.VA	ROMA
MANNINO MASSIMO	CAPO SERVIZIO AMM.VO	C5	SEGRETERIA AMM.VA	ROMA

per copia conforme

*Spelle*