

SENATO DELLA REPUBBLICA

XVIII LEGISLATURA

Doc. XV
n. 317

RELAZIONE DELLA CORTE DEI CONTI AL PARLAMENTO

**sulla gestione finanziaria degli Enti sottoposti a controllo
in applicazione della legge 21 marzo 1958, n. 259**

VENTIDUE ENTI PARCO NAZIONALI

(Esercizio 2018)

Comunicata alla Presidenza il 28 luglio 2020

VOLUME XXII



CONSIGLIO DIRETTIVO

DELIBERAZIONE N.11 DEL 18/04/2019

OGGETTO: Conto consuntivo 2018

L'anno duemiladiciannove , il giorno 18 del mese di Aprile, per convocazione nei termini di legge, si è riunito il CONSIGLIO DIRETTIVO presso la sede del Parco Nazionale del Vesuvio Via Palazzo del Principe,1 80044 – Ottaviano Napoli.

Dichiaro che la presente spesa ha regolare copertura finanziaria con impegno sul Capitolo _____ del Bilancio _____

che presenta la seguente disponibilità:

Somma prevista nel Bilancio.... _____

Somma aggiunta per storni da altri capitoli _____

Totale . _____

Somma stornata per altri capitoli _____

del bilancio.....

Restano . _____

Impegni

Precedenti . _____

Impegno Presente. _____

Totale _____

Resta disponibile il fondo di . _____

Sono intervenuti:

il Presidente **dott . Agostino Casillo**

ed i componenti

		Presente	Assente
Balzano	Giuseppe	X	
Boccalatte	Alberto	X	
Buonajuto	Ciro		X
Conte	Maurizio		X
Faugno	Salvatore	X	
Capasso	Luca		X
Raia	Pasquale	X	
Ranieri	Francesco	X	

Con l'assistenza del Direttore dott.Stefano Donati

IL CONSIGLIO DIRETTIVO

Vista la legge 6 dicembre 1991 n. 394 "Legge quadro sulle aree protette", così come integrata e modificata dalla legge 9 dicembre 1998 n.426

Visto il decreto del Presidente della Repubblica del 5 giugno 1995, istitutivo dell'Ente Parco Nazionale del Vesuvio;

Visto lo statuto dell'Ente Parco adottato con delibera di CD n. 30 del 17.09.2013 e approvato con Decreto del Ministero dell'Ambiente 0046293/PNM del 07 Ottobre 2013 – Divisione V;

Visto il Decreto del Ministero dell'Ambiente e della tutela del Territorio e del Mare n. 99 del 26/4/2016 con il quale il dott. Casillo Agostino è stato nominato Presidente dell'Ente;

Visto il Decreto del Ministero dell'Ambiente e della tutela del Territorio e del Mare n. 6 del 11/01/2017 con il quale si nomina il consiglio direttivo dell'ente;

Visto il decreto legislativo 30 marzo 2001 n. 165 recante disposizioni circa la ripartizione delle competenze tra organi di direzione politica ed organi di gestione delle funzioni amministrative tecniche e finanziarie;

Visto l'articolo 20 del D.P.R. 27 febbraio 2003 n. 97 Regolamento concernente l'amministrazione e la contabilità degli enti pubblici di cui alla legge 20 marzo 1975 n.70

Vista la Delibera del Consiglio Direttivo n. 32 del 27/10/2017 avente ad oggetto "Bilancio di Previsione anno 2018";

Vista la nota PNM-0027272 del 15/12/2017, acquisita al protocollo dell'Ente Parco al prot. n. 5510 del 18/12/2017, con la quale il Ministero dell'Ambiente e della Tutela del Territorio e del Mare approva il bilancio di previsione 2018.

Vista la deliberazione del Consiglio Direttivo n. 31 del 27/09/2018 avente ad oggetto "Prima variazione al bilancio di previsione 2018";

Vista la nota del Ministero dell'Ambiente e della Tutela del Territorio e del Mare PNM-0024400 del 19/10/2018 con cui si approva la prima variazione al Bilancio di Previsione anno 2018

Vista la delibera del Consiglio Direttivo n. 35 del 29 ottobre 2018 avente ad oggetto "seconda variazione al bilancio di previsione 2018";

Vista la nota del Ministero dell'Ambiente e della Tutela del Territorio e del Mare PNM-0027561 del 27/11/2018 con cui si approva la seconda variazione al Bilancio di Previsione anno 2017;

Vista la nota PNM-0015225 del 09/07/2018 del Ministero dell'Ambiente e della Tutela del Territorio e del Mare che approva il conto consuntivo anno 2017.

Vista la relazione del Direttore Stefano Donati sull'eliminazione dei residui passivi

Vista la delibera del Consiglio Direttivo n 10 del 18/04/2019 avente ad oggetto eliminazione dei residui attivi e passivi anni 1998-2016;

Visto il verbale del Collegio dei Revisori dei Conti n. 3 del 16 aprile 2019 avente ad oggetto "esame del rendiconto generale" ;

Preso atto che sono stati redatti i seguenti elaborati che compongono il conto consuntivo stesso di cui al DPR 97 del 27/02/2003:

- Relazione illustrativa del Presidente dell'Ente;
- Relazione sulla gestione dell'Ente;
- Relazione sull'eliminazione dei residui attivi e passivi al conto consuntivo dell'esercizio finanziario 2018
- Nota integrativa;
- Situazione amministrativa
- Rendiconto finanziario decisionale entrate D.P.R. 97/2003
- Rendiconto finanziario decisionale uscite D.P.R. 97/2003
- Rendiconto finanziario gestionale entrate D.P.R. 97/2003
- Rendiconto finanziario gestionale uscite D.P.R. 97/2003
- Rendiconto finanziario decisionale entrate integrato dal piano dei conti di cui D.P.R. 132/2013
- Rendiconto finanziario decisionale uscite integrato dal piano dei conti di cui D.P.R. 132/2013;
- Rendiconto finanziario gestionale entrate integrato dal piano dei conti di cui D.P.R. 132/2013;
- Rendiconto finanziario gestionale uscite integrato dal piano dei conti di cui D.P.R. 132/2013;
- Conto economico;
- Quadro di riclassificazione dei risultati economici
- Stato patrimoniale;
- Situazione residui attivi e passivi;
- Beni appartenenti al patrimonio immobiliare dell'Ente.
- Allegato n.6: prospetto riepilogativo delle spese per missioni e programmi in attuazione delle disposizioni di cui al DPCM del 12 dicembre 2012

- Il prospetto di attestazione dei tempi di pagamento anno 2018 secondo quanto previsto dal decreto del Presidente del Consiglio dei Ministri (DPCM) del 22 settembre 2014 recante: "Definizione degli schemi e delle modalità per la pubblicazione su internet dei dati relativi alle entrate e alla spesa dei bilanci preventivi e consuntivi dell'indicatore annuale di tempestività dei pagamenti delle pubbliche amministrazioni".

Ritenuto:

- che sussistono tutte le condizioni per procedere all'approvazione del conto consuntivo 2018 con gli atti dei quali a norma di legge è corredato;

D E L I B E R A

- Di approvare le premesse che costituiscono parte integrante e sostanziale del presente atto;
- Di approvare il conto consuntivo per l'anno 2018, in linea con le deliberazioni di bilancio e variazioni assunte nel 2018, nelle seguenti risultanze finali:

Prospetto dimostrativo dell'avanzo di amministrazione

SITUAZIONE AMMINISTRATIVA	ANNO 2018
AVANZO DI CASSA ALL' INIZIO DELL' ESERCIZIO	16.232.233,06
RISCOSSIONI IN C/COMPETENZA	7.784.596,66
RISCOSSIONI IN C/RESIDUI	800.725,43
TOTALE RISCOSSIONI	8.585.322,09
PAGAMENTI IN C/COMPETENZA	5.402.861,87
PAGAMENTI IN C/RESIDUI	908.740,26
TOTALE PAGAMENTI	6.311.602,13
AVANZO DI CASSA ALLA FINE DELL' ESERCIZIO	18.505.953,02
RESIDUI ATTIVI DEGLI ESERCIZI PRECEDENTI	1.171.884,82
RESIDUI ATTIVI DELL'ESERCIZIO	131.642,39
TOTALE RESIDUI ATTIVI	1.303.527,21
RESIDUI PASSIVI DEGLI ESERCIZI PRECEDENTI	4.321.759,35

RESIDUI PASSIVI DELL'ESERCIZIO	5.038.018,95
TOTALE RESIDUI PASSIVI	9.359.778,30
AVANZO DI AMM.NE ALLA FINE DELL' ESERCIZIO	10.449.701,93

Di inviare la presente delibera alla Comunità del Parco per il parere di competenza

L'Atto viene letto e firmato da:

Il Presidente

dott. Casillo Agostino



Il Direttore

Dott. Stefano Donati




VISTI gli articoli della L. 20.03.75 n° 70 di seguito citati:

CERTIFICO

- **CHE** la presente deliberazione nel testo sopra riportato è stata assunta dal Consiglio Direttivo dell'Ente Parco nella seduta ordinaria tenutasi presso la sede;
- **CHE** copia della medesima verrà affissa all'albo dell'Ente Parco e all'albo on line e vi rimarrà per successivi 15 giorni ai sensi dell'art. 34 della L. 70/75


Il Direttore

Dott. Stefano Donati




Addi _____

Il sottoscritto, Responsabile del Servizio Contabile esprime ai sensi dell'art 21 comma 2 lettera G dello statuto, il seguente parere di regolarità amministrativa contabile: positivo
Per cui sotto tale profilo lo stesso sottoscrive:



Il sottoscritto, Direttore, esprime ai sensi dell'art 21 comma 2 lettera G dello statuto, il seguente parere di regolarità tecnica: positivo
Per cui sotto tale profilo lo stesso sottoscrive:





CONSIGLIO DIRETTIVO

DELIBERAZIONE N. 10 DEL 18/04/2019

OGGETTO: Eliminazione residui passivi anni 1998-2016 conto consuntivo 2018

L'anno duemiladiciotto, il giorno 18 del mese di Aprile, per convocazione nei termini di legge, si è riunito il CONSIGLIO DIRETTIVO presso la sede del Parco Nazionale del Vesuvio Via Palazzo del Principe, 1 80044 – Ottaviano Napoli.

Dichiaro che la presente spesa ha regolare copertura finanziaria con impegno sul Capitolo _____ del Bilancio _____

che presenta la seguente disponibilità:

Somma prevista nel Bilancio....	_____
Somma aggiunta per storni da altri capitoli	_____
Totale .	_____
Somma stornata per altri capitoli del bilancio.....	_____
Restano .	_____
Impegni Precedenti . _____	
Impegno Presente. _____	
Totale	_____
Resta disponibile il fondo di .	_____

Sono intervenuti:
il Presidente **dott. Agostino Casillo**

ed i componenti

		Presente	Assente
Balzano	Giuseppe	X	
Boccalatte	Alberto	X	
Buonajuto	Ciro		X
Conte	Maurizio		X
Faugno	Salvatore	X	
Capasso	Luca		X
Raia	Pasquale	X	
Ranieri	Francesco	X	

Con l'assistenza del Direttore dott. Stefano Donati

IL CONSIGLIO DIRETTIVO

Vista la legge 6 dicembre 1991 n. 394 “Legge quadro sulle aree protette”, così come integrata e modificata dalla legge 9 dicembre 1998 n.426

Visto il decreto del Presidente della Repubblica del 5 giugno 1995, istitutivo dell'Ente Parco Nazionale del Vesuvio;

Visto lo statuto dell'Ente Parco adottato con delibera di CD n. 30 del 17.09.2013 e approvato con Decreto del Ministero dell'Ambiente 0046293/PNM del 07 Ottobre 2013 – Divisione V ;

Visto il Decreto del Ministero dell'Ambiente e della tutela del Territorio e del Mare n. 99 del 26/4/2016 con il quale il dott. Casillo Agostino è stato nominato Presidente dell'Ente

Visto il Decreto del Ministero dell'Ambiente e della tutela del Territorio e del Mare n. 6 del 11/01/2017 con il quale si nomina il consiglio direttivo dell'ente

Visto il decreto legislativo 30 marzo 2001 n. 165 recante disposizioni circa la ripartizione delle competenze tra organi di direzione politica ed organi di gestione delle funzioni amministrative tecniche e finanziarie;

Visto l'articolo 20 del D.P.R. 27 febbraio 2003 n. 97 Regolamento concernente l'amministrazione e la contabilità degli enti pubblici di cui alla legge 20 marzo 1975 n.70

Vista la Delibera del Consiglio Direttivo n. 32 del 27/10/2017 avente ad oggetto “Bilancio di Previsione anno 2018”;

Vista la nota PNM-0027272 del 15/12/2017, acquisita al protocollo dell'Ente Parco al prot. n. 5510 del 18/12/2017, con la quale il Ministero dell'Ambiente e della Tutela del Territorio e del Mare approva il bilancio di previsione 2018.

Vista la deliberazione del Consiglio Direttivo n. 31 del 27/09/2018 avente ad oggetto “Prima variazione al bilancio di previsione 2018”;

Vista la nota del Ministero dell'Ambiente e della Tutela del Territorio e del Mare PNM-0024400 del 19/10/2018 con cui si approva la prima variazione al Bilancio di Previsione anno 2018

Vista la delibera del Consiglio Direttivo n. 35 del 29 ottobre 2018 avente ad oggetto "seconda variazione al bilancio di previsione 2018";

Vista la nota del Ministero dell'Ambiente e della Tutela del Territorio e del Mare PNM-0027561 del 27/11/2018 con cui si approva la seconda variazione al Bilancio di Previsione anno 2017;

Vista la nota PNM-0015225 del 09/07/2018 del Ministero dell'Ambiente e della Tutela del Territorio e del Mare che approva il conto consuntivo anno 2017.

Visto l'art. 40 del D.P.R. 97/03 il quale prevede di procedere annualmente alla redazione della situazione dei residui attivi e passivi provenienti dagli esercizi anteriori a quello di competenza, distintamente per esercizio di provenienza e per capitolo e che le variazioni dei residui attivi e passivi devono formare oggetto di apposita deliberazione dell'organo di vertice da allegarsi al Rendiconto

Vista la relazione del Direttore Stefano Donati sull'eliminazione dei residui passivi

Visto il verbale del Collegio dei Revisori dei Conti n. 3 del 16 aprile 2019 avente ad oggetto "esame del rendiconto generale"

Preso atto che

- è stato effettuato un esame analitico dei residui attivi e passivi relativi agli esercizi 1998-2016, allo scopo di individuare quelli da mantenere in bilancio e quelli da eliminare, stante la mancanza dei presupposti giuridici per la riscossione e per la liquidazione degli stessi;
- nell'esercizio 2018 non sono stati eliminati residui attivi
- i residui passivi da eliminare, ammontanti complessivamente a € 1.200.969,68 per il periodo 1998-2016, si riferiscono in particolare a risparmi/economie di spesa relativi al completamento di progetti, iniziative e forniture per i quali non sussistono i presupposti giuridici del debito e, conseguentemente, i presupposti per la loro liquidazione;
- **Rilevato** che le radiazioni di tali residui determineranno, in sede di redazione del Rendiconto 2018, un maggiore avanzo di amministrazione di € 1.200.969,68 che influenzerà il risultato d'amministrazione finale al 31.12.2018.

Visto l'elenco dei residui passivi da eliminare, che formano parte integrante e sostanziale del presente atto, (Allegato "A"), nel quale distintamente per esercizio finanziario di provenienza vengono indicati il capitolo e gli importi eliminati ;

DELIBERA

Di approvare le premesse che costituiscono parte integrante e sostanziale del presente atto;


- di radiare, per le motivazioni indicate in premessa, i residui passivi riportati nell'elenco allegato al presente atto per costituirne parte integrante e sostanziale (Allegato "A"), ammontanti a € 1.200.969,68 stante l'inesistenza dei presupposti giuridici del debito;
- di dare atto che le radiazioni di tali residui determineranno in sede di redazione del Rendiconto 2018 un maggiore avanzo di amministrazione di € 1.200.969,68;

Di inviare la presente delibera alla Comunità del Parco per il parere di competenza

L'Atto viene letto e firmato da:


Il Presidente

dott. Casillo Agostino



Il Direttore

Dott. Stefano Donati



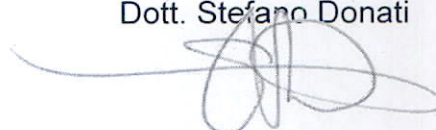
VISTI gli articoli della L. 20.03.75 n° 70 di seguito citati:

CERTIFICO

- **CHE** la presente deliberazione nel testo sopra riportato è stata assunta dal Consiglio Direttivo dell'Ente Parco nella seduta ordinaria tenutasi presso la sede;
- **CHE** copia della medesima verrà affissa all'albo dell'Ente Parco e all'albo on line e vi rimarrà per successivi 15 giorni ai sensi dell'art. 34 della l. 70/75

Il Direttore

Dott. Stefano Donati




Addì _____

Il sottoscritto, Responsabile del Servizio Contabile esprime ai sensi dell'art 21 comma 2 lettera G dello statuto, il seguente parere di regolarità amministrativa contabile: positivo
Per cui sotto tale profilo lo stesso sottoscrive:



Il sottoscritto, Direttore, esprime ai sensi dell'art 21 comma 2 lettera G dello statuto, il seguente parere di regolarità tecnica: positivo
Per cui sotto tale profilo lo stesso sottoscrive:



VERBALE DI ESAME DEL RENDICONTO GENERALE

VERBALE N. 3 del 16/04/2019

In data 16/04/2019 alle ore 9,00 presso gli uffici dell' ENTE PARCO NAZIONALE DEL VESUVIO, in via Del Principe si è riunito, previa regolare convocazione, il Collegio dei Revisori dei conti/ sindacale, nelle persone di

Dott. Fabio Massimo Spinosa	Presidente del collegio straordinario
Dott.ssa Sonia Giovannetti	Componente effettivo
Dr. Giuseppe Bezzeccheri	Componente effettivo

per procedere all'esame del Rendiconto Generale relativo all'anno 2018. Il predetto documento contabile, corredato della relativa documentazione, è stato trasmesso al Collegio dei Revisori con nota n. 1787 del 5 aprile 2019, in conformità a quanto previsto dall'articolo 20, comma 3, del decreto legislativo 30 giugno 2011, n. 123, per acquisirne il relativo parere di competenza.

Il Collegio viene assistito, nell'esame del predetto elaborato contabile, dal Responsabile del Servizio Contabile, nelle persone del Dott. Luigi Carbone, e del Dott. Donati, direttore amministrativo, appositamente invitati dall'organo di controllo, per fornire a quest'ultimo tutti gli elementi informativi necessari per la redazione del prescritto parere.

Il Collegio passa all'esame del precitato documento e, dopo aver acquisito ogni utile notizia al riguardo ed aver effettuato le opportune verifiche, redige la relazione al Rendiconto generale per l'esercizio finanziario 2018 e viene allegata al presente verbale e ne costituisce parte integrante (Allegato 1).

Il Collegio rammenta, infine, che il Rendiconto in questione, completo degli allegati, dovrà essere trasmesso, entro 10 giorni dalla Delibera di approvazione, all'Amministrazione vigilante e al Ministero dell'economia e delle finanze.

Non essendovi altre questioni da trattare, a riunione termina alle ore 14 previa stesura del presente verbale, che viene successivamente inserito nell'apposito registro.

Letto, confermato e sottoscritto.

Il Collegio dei Revisori dei conti

- ✓ Dott.  (Presidente)
- ✓ Dott.  (Componente)
- ✓ Dott.  (Componente)

RELAZIONE AL RENDICONTO GENERALE DELL'ESERCIZIO FINANZIARIO 2018

Il Rendiconto generale dell'esercizio finanziario 2018, predisposto dal Presidente del Parco Nazionale del Vesuvio, nominato con provvedimento del Ministro dell'ambiente, è stato trasmesso al Collegio dei revisori dei conti, per il relativo parere di competenza, con nota n. 1787 dell'5 aprile 2019. Detto elaborato contabile si compone dei seguenti documenti, secondo gli schemi allegati al regolamento di contabilità di cui al D.P.,R. n.97/2003 – *regolamento per l'amministrazione e la contabilità* Regolamento per l'amministrazione e la contabilità degli enti pubblici di cui alla legge 20 marzo 1975, n.70, nonché delle disposizioni contenute nel "Regolamento interno concernente l'amministrazione e la contabilità dell'Ente Parco Vesuvio" adottato in data 16 luglio 2009 con delibera n.15 del Consiglio direttivo ed approvato dal Ministero dell'Ambiente il 21 gennaio 2010.

Il Collegio svolge la revisione amministrativo-contabile del Rendiconto finanziario chiuso al 31 dicembre 2018, secondo gli statuiti principi per la revisione contabile del Consiglio Nazionale dei Dottori Commercialisti e del Consiglio Nazionale dei Ragionieri, nonché del Decreto legislativo 30 giugno 2011, n.123 e secondo le istruzioni contenute nella circolare R.G.S. n. 8/2017 "Circolare vademecum sulla revisione degli enti pubblici".

Prima di procedere all'esame degli aspetti contabili si riportano di seguito gli atti inerenti la situazione economico-finanziaria:

- 1) Il Rendiconto finanziario decisionale 2016 (art. 39)
- 2) Il Rendiconto finanziario gestionale 2016 (art. 39)
- 3) Conto economico (art. 41)
- 4) Quadro riclassificazione risultati economici (art.41)
- 5) Stato Patrimoniale (art. 42)
- 6) Nota integrativa (art. 44);
- 7) La situazione amministrativa (art. 45);
- 8) La Relazione sulla gestione dei Residui (art. 46);
- 9) la Relazione illustrativa al Rendiconto a cura del Presidente
- 10) la Relazione sull'eliminazione dei residui a cura del Direttore amministrativo Dott. Donati.



CONSIDERAZIONI GENERALI

Dalla documentazione fornita risulta che l'Ente ha provveduto alla redazione del prospetto riepilogativo nel quale viene riassunta la spesa classificata in base alle missioni ed ai programmi individuati applicando le prescrizioni contenute nel DPCM 12 dicembre 2012 e le indicazioni di cui alla Circolare del Dipartimento della RGS n. 23 del 13 maggio 2013. Inoltre, è stato redatto, in conformità a quanto previsto dal citato DPCM 18 settembre 2012, il piano degli indicatori e risultati attesi di bilancio ed è stato adottato il piano dei conti integrato di cui al DPR n. 132/2013.



L'Ente ha conseguito l'equilibrio di bilancio

Prima di procedere all'esame del Rendiconto finanziario si premette quanto segue

- il Bilancio di previsione 2018 è stato autorizzato con delibera presidenziale n.32 del 27 ottobre 2017 e successivamente approvato dal ministero vigilante con nota PNM27272 del 15 dicembre 2018 acquisita al protocollo dell'Ente Parco al n. 5510 del 18/12/2018;
- al bilancio di previsione è stata apportata, nel corso dell'esercizio n. 1 variazione di bilancio con delibera n. 31 del 27 settembre 2018, approvata dal Ministero vigilante il 18/10/2018, nota prot. 24400;
- ulteriore variazione è stata apportata con delibera del Consiglio direttivo n. 25 del 29 ottobre 2018 avente come oggetto "seconda variazione al Bilancio di previsione anno 2018", approvata dal Ministero dell'Ambiente in data 27/11/2018, prot. 27561.
- Parimenti il collegio prende atto che con nota PNM 15525 del 9 luglio 2018 il Ministero dell'Ambiente e della tutela del Territorio e del Mare approva il conto consuntivo 2017.

Il Collegio prende in esame il Rendiconto Generale per l'esercizio 2018 che è così riassunto nelle seguenti tabelle:

QUADRO RIASSUNTIVO DEL RENDICONTO FINANZIARIO

ENTRATE	Previsione iniziale 2018	Variazione 2018	Previsione definitiva 2018	Somme accertate	Somme riscosse	Somme da riscuotere	Differenza % accertamenti-previsioni definitive
Entrate correnti - Titolo I	6.077.945,03	1.717.000,00	7.794.945,03	7.454.712,27	7.446.668,62	8.043,65	4,36
Entrate conto capitale - Titolo II		123.598,74	123.598,74	123.588,74		123.598,74	0,00
Partite di giro titolo I v	682.000,00		682.000,00	337.928,04	337.928,04		50
TOTALE	6.759.945,03	1.840.598,74	8.600.543,77	7.916.239,05	7.784.596,66	131.642,39	8
Avanzo di amministrazione	11.920.127,86	146.753,84	11.773.374,02				
Totale generale	18.680.072,89	1.840.598,74	20.373.917,79	7.916.239,05	7.784.596,66	131.642,39	61

Spese	Previsione iniziale 2018	Variazione anno 2018	Previsione definitiva anno 2018	Somme impegnate	Pagamenti anno 2018	Rimasti da pagare	Differenza impegni - previsioni finali
Uscite correnti Titolo I	6.077.945,03	1.717.000,00	7.794.945,03	5.912.558,83	5.003.193,40	909.365,43	24
Uscite in conto capitale - Titolo II	11.920.127,86	-23.155,10	11.896.972,76	4.190.393,95	91.261,01	4.099.132,94	65
Partite di giro - Titolo III	682.000,00		682.000,00	337.928,04	308.407,46	29.520,58	5
Totale generale	18.680.072,89	1.693.844,90	20.373.917,79	10.440.880,82	5.402.861,87	5.038.018,95	48

Handwritten signature and initials at the bottom of the page.

QUADRO DI RAFFRONTO CON L'ESERCIZIO PRECEDENTE

Entrate	Residui	2018		2017		
		Competenza	Cassa	Residui	Competenza	Cassa
Entrate correnti – Titolo I	1.107.129,47	7.454.712,27	7.780.225,59	965.428,95	7.251.402,48	7.109.701,95
Entrate in conto capitale – Titolo II	865.480,78	123.598,74	467.168,46	865.480,78		
Partite di giro – Titolo III		337.928,04	337.928,04		241.071,06	241.071,06
Totale Entrate	1.972.610,25	7.916.239,05	8.585.322,09	1.830.909,73	7.492.473,54	7.350.773,02
Avanzo di amministrazione		11.773.374,02			9.768.893,49	
Totale Generale	1.972.610,25	19.689.613,07	8.858.322,09	8.830.909,73	17.261.367,03	21.835.562,10

Uscite	Residui	2018		2017		
		Competenza	Cassa	Residui	Competenza	Cassa
Uscite correnti – Titolo I	962.867,58	5.912.558,83	5.475.101,29	1.073.796,87	5.077.177,56	5.003.324,65
Uscite in conto capitale – Titolo II	5.330.823,45	4.190.393,95	495.032,12	5.344.266,61	620.397,67	367.969,75
Partite di giro – Titolo III	137.778,26	337.928,04	341.468,72	128.741,84	241.071,06	232.034,64
Totale Uscite	6.431.469,29	10.440.880,82	6.311.602,13	6.546.805,32	5.938.646,29	5.603.329,04
Disavanzo di competenza		-2.524.641,77			1.553.827,30	
Totale a pareggio		7.916.239,05			7.492.473,54	

Cg

Situazione di equilibrio dati di cassa Prospetto riepilogativo dati di cassa (Art. 13, c. 1, L. n. 243/2012)

Prospetto riepilogativo dati di cassa (art. 13, comma 1 legge 243/2012)	Anno 2018
Saldo cassa iniziale	16.232.233,06
Riscossioni	8.585.322,09
Pagamenti	-6.311.602,13
Saldo finale di cassa	18.505.953,02

Il Rendiconto generale 2018 presenta un disavanzo finanziario di competenza di euro **2.524.9641,07** pari alla differenza tra le entrate accertate e le spese impegnate, come appresso indicato:

TOTALE ENTRATE ACCERTATE	7.916.239,05
TOTALE USCITE IMPEGNATE	10.440.880,82
AVANZO/DISAVANZO DI COMPETENZA	-2.524.641,77

Il disavanzo finanziario di competenza di € **2.524.641,77** è determinato dalla differenza algebrica tra maggiori accertamenti in entrata di segno negativo e minori impegni in uscita per euro pari a € **9.933.036,97** e quella derivante tra minori accertamenti in entrata per **12.457.678,74** e maggiori impegni in uscita di segno negativo. Si rappresenta che il suddetto disavanzo è anche determinato dal saldo positivi di parte corrente per euro **1.542.153,44** ed il risultato negativo in conto capitale per euro **-4.066.795,11**. Ad ogni buon fine l'Ente raggiunge il pareggio di bilancio utilizzando la quota dell'avanzo di amministrazione disponibile.

9

La previsioni iniziali delle entrate e delle uscite correnti, pari rispettivamente ad euro **7.794.945,03** sono conformi con quelle indicate nel bilancio di previsione 2018 deliberato il 27 ottobre 2017 .ed hanno subito complessivamente variazione di euro 1.717.000,00, mentre, le partite di giro, inizialmente previste per euro **682.000,00** non hanno subito variazioni. Per le spese in conto capitale previste nel documento previsionale non hanno subito variazioni.

ESAME DELLA GESTIONE DI COMPETENZA

ENTRATE CORRENTI

Le entrate correnti accertate, al netto delle partite di giro, sono costituite da:

ENTRATE	ACCERTAMENTI 2018	ACCERTAMENTI 2017
Entrate contributive		
Entrate derivanti da trasferimenti correnti	1.498.480,28	1.705.696,28
Altre entrate	5.956.231,99	5.545.706,20
Totale entrate	7.454.712,27	7.251.402,48

Le Entrate correnti – Titolo I imputate complessivamente in euro **7.454.712,27** a fronte di una previsione definitiva per euro **7.794.945,03** con un minor accertamento di € **340.232,76** si distinguono in:

- Trasferimenti correnti, pari ad euro **1.498.480,28** quale contributo ordinario e straordinario del Ministero dell’Ambiente: al riguardo si registra una variazione negativa del contributo rispetto all’esercizio 2017 con un accertamento di pari importo;
- *“Trasferimenti da parte della Regione Campania”* con accertamento negativo, *ma* risultano imputati euro quale residui esposto nel rendiconto decisionale € 300.000,00: in relazione a detta entrata, come già relazionato nel precedente conto 2016, si invita l’Ente ad attivarsi per la riscossione di tale assegnazione ovvero alla radiazione laddove non permanessero le condizioni per la riscossione di tale contributo;
- *“Altre entrate correnti”* accertate per euro **7.744.712,27**, di cui euro **5.958.864,51** derivanti da *“prestazioni di servizi connessi alla gestione della riserva tirone – alto Vesuvio”* ed euro **26.953,68** risultanti da *“Conciliazione ammende ed altri proventi eventuali”*. Tale posta registra un minor accertamento di euro **341.212,41** rispetto alla previsione definitiva per euro **7.794.945,03**. Va parimenti rimarcato una differenza positiva rispetto alla competenza 2017 che registrava un importo di euro **5.545.706,20**.

ENTRATE IN CONTO CAPITALE

Le entrate in conto capitale sono rappresentate nella seguente tabella:

entrate	Accertamenti anno 2018	Accertamenti anno 2017
Entrate da alienazione di beni patrimoniali		

Entrate derivanti da trasferimenti in conto capitale	123.598,74	=====
Accensione di prestiti		=====
Totale Entrate in conto capitale	123.598,74	=====

Le citate entrate registrano una variazioni positiva derivante da un finanziamento della Regione Campania nel corso dell'esercizio in esame ma permangono euro **865.480,78** residui da riscuotere, come da rendiconto decisionale. Al riguardo si rinvia a quanto già osservato circa i trasferimenti della Regione Campania sui trasferimenti correnti

SPESE CORRENTI

Uscite correnti . Titolo I	Impegni 2018	Impegni 2017
Funzionamento	976.329,43	839.689,82
Interventi diversi	4.936.487,74	4.237.487,74
Oneri comuni		
Trattamento di quiescenza		
Accantonamento a fondo rischi ed oneri		
Totale Uscite Correnti	5.912.558,83	5.077.177,56

Le USCITE CORRENTI – TITOLO I presentano impegni per euro **5.912.558,83** a fronte di una previsione definitiva di euro **7.794.945,00** e sono distinte in spese di Funzionamento per euro **976.329,43** che riguardano:

- ✓ per euro **78.883,92** – uscite per “Organi dell’EPNV” con un assestamento rispetto agli impegni 2017 per euro **78.556,55**;
- ✓ per euro **690.038,80** – oneri per il personale in attività di servizio che viceversa aumentano rispetto agli impegni 2017 esposti per euro **612.792,19** per effetto dell’assunzione del Direttore in data 1 luglio 2018;
- ✓ per euro **207.456,71** - oneri per l’acquisto di beni di consumo e servizi che registra una variazione in aumento rispetto agli impegni 2017 determinati in euro **148.341,08**; le spese in questione risultano frazionate in una pluralità di capitoli per consumi intermedi e servizi necessari al funzionamento dell’Ente. Per le medesime spese si fornirà dimostrazione del rispetto dei limiti di spesa previsti dalle norme vigenti in materia; tra le spese suddette assumono rilevanza per gli impegni assunti quella riferita a “*manutenzione arredi attrezzature automezzi CTA*” sul capitolo di spesa 4760 per euro **46.925,80**

A valere sul Titolo I risultano imputate le spese per INTERVENTI DIVERSI per euro **4.936.229,40** che registrano un aumento rispetto agli impegni assunti nel 2017 determinati in euro **4.237.487,74** : tra le previsioni definitive e gli impegni assunti si registrano parimenti minori impegni per euro **1.643.362,69** rispetto alle previsioni definitive per **6.537.893,19**. Tra le voci di bilancio più rilevanti si distinguono:

- ✓ per euro **4.722.648,09** – uscite per prestazioni istituzionali, capitolo 5036, a fronte di una previsione di euro **6.245.748,75** che registra minori impegni per euro **1.523.100,66**;

- ✓ per euro **60.853,70** – spese per campagna comunicazione capitolo 5060 a fronte di una previsione di **63.072,22**;
- ✓ per euro **64.400,00** – spese e altri oneri per contributi all'associazionismo;
- ✓ per euro **30.477,38** – spese per liti arbitraggi risarcimenti accessori a fronte di una previsione iniziale di euro **32.793,13** ma permangono ancora residui passivi per euro **109.846,28**, come già evidenziato nella relazione al consuntivo 2017;
- ✓ il fondo di riserva risulta costituito in euro **60.779,45**.

SPESE IN CONTO CAPITALE:

Le spese in conto capitale per complessivi euro **4.190.393,95** sono rappresentate nella seguente tabella:

Titolo II - uscite	Impegni 2018	Impegni 2017
Investimenti	4.190.393,95	620.397,67
Oneri comuni		
Accantonamenti per spese future		
Accantonamenti per ripristino investimenti		
Totale Uscite in conto capitale	4.190.393,95	620.397,67

Le Uscite in conto capitale registrano un significativo aumento rispetto a quelle espese nel conto 2017, ma rispetto alle previsioni definitive nell'esercizio per euro **11.896.972,76** si registra un minor impegno di euro **7.706.578,81**. In particolare si evidenziano le seguenti poste contabili:

- sul capitolo 11301 (*Interventi miglioramento ambientale*) sono stati previsti **5.500.000,00** ma risultano registrati impegni per euro **1.732.544,93**;
- sul capitolo 11045 (*Assistenza tecnica ai fondi comunitari e alla pianificazione strategica dell'ente*) è stato imputato l'importo di euro **450.000,00** concenente il corrispettivo a favore della SOGEI per effetto della convenzione stipulata n. 19 del 2 novembre 2017 avente per oggetto il supporto tecnico-specialistico per la realizzazione di un piano operativo
- sul capitolo 11755 (*Interventi di demolizione opere abusive del parco*) sono stati impegnati **354.498,71** euro pari alla previsione definitiva ma si registrano residui complessivi per euro **2.022.883,94** determinati dai oneri derivanti da complessi iter procedurali connessi a tale tipologia di spesa ad opera delle Procure;
- sul capitolo 11982 (*spesa per il piano di gestione siti natura 2000*) sono stati imputati euro 123.000,00 quale finanziamento della Regione
- sul capitolo 11051 (*Riqualificazione ricostruzione ripristino trasformazione immobili e infrastrutture*) son stati previsti **3.500.000,00** ma risultano impegnati **1.227.000,00** euro con uno scostamento tra previsione ed impegni di euro 2.273.000,00.

Come già esposto nella relazione al consuntivo 2017, si riscontrano rilevanti scostamenti tra le previsioni definitive e gli impegni assunti, in particolare, sui capitoli strategici concernenti la programmazione di opere infrastrutturali. Tali scostamenti possono essere anche motivati da carenze di carattere organizzativo-amministrativo, con riferimento alla dotazione organica e alla sua composizione, che condizionano la capacità operativa, carenze che sono riconosciute dal Direttore nella relazione al Conto 2018.

Al riguardo, la Relazione del Presidente del Parco e del Direttore Amministrativo evidenziano la programmazione di opere e progetti, che dovrebbero costituire i punti di forza dell'attuale assetto strategico-amministrativo. Nonostante il supporto di strutture e personale specializzato nella progettazione e risanamento del territorio (leggi Convenzione Sogesid), non si registra un significativo incremento della capacità di spesa permanendo la fase progettuale.

PARTITE DI GIRO

Le partite di giro che risultano in pareggio, ammontano ad euro **337.928,04** ed hanno le entrate ed uscite che l'ente effettua in qualità di sostituto d'imposta, ovvero per conto di terzi, le quali costituiscono al tempo stesso un debito ed un credito per l'Ente, nonché le somme amministrare al cassiere e ai funzionari ordinatori e da questi rendicontate o rimborsate. Si evidenzia che il Fondo a disposizione dell'Economo nel corso dell'esercizio 2018 di euro 3.850,00, è stato riversato al bilancio in data 12/12/2018 con reversale n. 391 e 392.

SITUAZIONE AMMINISTRATIVA

La situazione amministrativa, come esposto nella tabella che segue, evidenzia il saldo di cassa iniziale, gli incassi ed i pagamenti dell'esercizio, il saldo di cassa alla chiusura dell'esercizio, il totale delle somme rimaste da riscuotere, di quelle rimaste da pagare e il risultato finale di amministrazione, che ammonta ad euro **10.449.701,93**.

Fondo di cassa al 1° gennaio 2017			16.232.233,06
	RESIDUI	COMPETENZA	
RISCOSSIONI	800.725,43	7.784.596,66	8.585.322,09
PAGAMENTI	908.740,26	5.402.861,87	6.311.602,13
Fondo di cassa al 31 dicembre 2018			18.505.953,02
RESIDUI ATTIVI	EGE PRECEDENTI		1.171.884,82
	EGE CORRENTE		131.642,39
TOTALE RESIDUI ATTIVI			1.303.527,21
RESIDUI PASSIVI	EGE PRECEDENTI		4.321.759,35
	EGE CORRENTE		5.038.018,95
TOTALE RESIDUI PASSIVI			9.359.788,30
Avanzo al 31 dicembre 2018			10.449.701,93

Il saldo di cassa alla fine dell'esercizio corrisponde con le risultanze del conto dell'Istituto Tesoriere/Cassiere al 31/12/2018 che ammonta ad euro

Il citato avanzo di amministrazione trova riscontro dalla verifica effettuata come esposto nella seguente tabella:

AVANZO DI AMMINISTRAZIONE ESERCIZIO PRECEDENTE	11.773.374,02
DISAVANZO DI COMPETENZA	-2.524.641,77
RADIAZIONE RESIDUI ATTIVI	=====
RADIAZIONE RESIDUI PASSIVI	+1.200.969,68
AVANZO DI AMMINISTRAZIONE AL 31 DICEMBRE	10.449.701,93

L'avanzo di amministrazione è pari ad ed euro **10.449.701,93** alla fine dell'esercizio; per quel concerne l'utilizzo dell'avanzo di amministrazione previsto per l'esercizio 2018 il collegio ha verificato che l'esposizione della situazione amministrativa è avvenuta nel rispetto delle condizioni di cui all'art. 45 del Regolamento di contabilità. In particolare, risultano utilizzati per "Trattamento di fine rapporto" euro **674.747,39** quali fondi vincolati, mentre i fondi disponibili risultano pari a € **9.774.954,54**

GESTIONE DEI RESIDUI

Per i residui evidenziati nella situazione amministrativa l'Ente ha fornito specifico elenco distinto anche per anno di formazione. Gli stessi alla data 31 dicembre 2018 risultano così determinati:

RESIDUI ATTIVI

Residui attivi al 1/01/2018	Incassi	Residui ancora da incassare	Radiazione residui attivi	Residui attivi ancora in essere	% da riscuotere	Residui attivi ege 2018	Totale Residui attivi al 31/12/2018
1.972.610,25	800.725,43	1.171.884,82	=====	1.171.884,82	40%	131.642,39	1.303.527,21

RESIDUI PASSIVI

Residui passivi al 1/01/2018	pagati	Residui ancora da incassare	Radiazione residui Passivi	Residui passivi ancora in essere	% da riscuotere	Residui passivi ege 2018	Totale Residui passivi al 31/12/2018
6.431.469,29	908.740,26	5.522.729,03	1.200.969,68	4.321.759,35		5.038.018,95	9.359.778,30

Alla data della presente relazione, i residui passivi di fine esercizio risultano pagati per euro **530.102,06**

E' stato effettuato il riaccertamento dei residui prevenienti dagli esercizi precedenti, ai fini del loro mantenimento nelle scritture contabili, di cui si da conto nella relazione del Direttore.

Al riguardo il Collegio rappresenta quanto segue: permangono nella consistenza finale al 31/12/2018 rilevanti importi concernenti residui attivi e passivi pregressi ad esercizi precedenti, nonostante le osservazioni ed i solleciti formulati da questo collegio straordinario nelle relazioni ai consuntivi 2015, 2016 e 2017. Inoltre non si può non evidenziare l'aumento notevole delle partite debitorie nell'esercizio in esame con un rilevante incremento di impegni non estinti per euro **5.038.018,95**

Ancora non risultano definite le procedure connesse alla riscossione dei residui attivi risalenti all'esercizio 2007 per ciò che concerne euro 300.000,00 sul capitolo 6034 " *fondo rafforzamento stabilizzazione Regione Campania*. Il Collegio prende atto che l'Ente ha effettuato ricorso inanzi al tribunale ordinario di Napoli per il tramite dell'Avvocatura dello Stato come da comunicazione del 14/02/2018.

Significativa la presenza tra i residui attivi per introiti non riscossi risalenti all'esercizio 2007 derivanti dall'erogazione di servizi legati alla gestione della RISERVA TIRONE – capitolo 7060 per euro 473.572,50; tali residui derivano dal contenzioso mosso dall'ENTE PARCO alla società Security Service Kios e alla cooperativa Torquato Tasso AR.

Per ciò che concerne i residui passivi, il collegio prende atto che l'Ente ha proceduto all'eliminazione di residui passivi per euro 1.200.969,68, come evidenziato dalla Relazione del Direttore amministrativo, ma permangono partite debitorie per un importo complessivo di euro 4.321.759,35, risalenti ad esercizi compresi tra il 2000 ed il 2017. In particolare .

- esercizio di provenienza 2000 per euro 272.039,50 per impegni assunti in ordine al piano di recupero siti degradati;
- esercizio di provenienza 2003 per euro 291.083,17 per impegni assunti circa gli interventi di demolizione opere abusive;
- esercizio di provenienza 2004 per euro 6.408,00 per impegni assunti in ordine ad interventi di demolizione opere abusive;
- sui capitoli 11990 esercizio di provenienza 2005 e 2006 – 11995, esercizio di provenienza 2014 e 11997, esercizio di provenienza 2005, rispettivamente, per euro 124.756,26, 62.514,14 e 162.549,26 per impegni al Recupero spazi interni castello mediceo;
- sul capitolo 2050 (fondo da ripartire per incentivazione art.12 DPR 43/90) per euro 1.775,90;
- sul capitolo 2055 (fondo incentivazioni) per euro 1.595,87 non erogate per effetto dell'art. 6, comma 4, del CCNL per il biennio economico 2008/2009, che prevede un importo pari al 6,91% dell'indennità di ente effettivamente corrisposta è posto annualmente a carico del fondo del trattamento accessorio di ente di cui all'art. 36 ;
- sui capitoli 2100- 2105 2125 – 4040 - 4760 – 4790 – 4410 – 4830 – 5036 – gravano residui di lieve entità per debiti assunti su spese di funzionamento;
- sul capitolo 5750, esercizio di provenienza 2011 e seguenti residuano impegni non assolti per euro 230.913,64 connessi ad opere per conservazione biodiversità;
- sul capitolo 10010, esercizio di provenienza 2011 gravano residui passivi per euro 10.435,62 per spese connesse a liti, arbitraggi risarcimenti e accessori
- sul capitolo 11985 gravano residui, esercizio di provenienza 2014 e seguenti per euro 169.868,32 per impegni assunti circa la realizzazione del " *Museo della Cultura*" di Boscoreale. Come relazionato dal Direttore nella relazione sulla gestione di cui all'art. 38, comma 3, del DPR 97/2003 è stato individuato l'imprenditore che cura l'allestimento museale con

provvedimento assunto in data 20/09/2017 del Preovveditore interregionale alle OO.PP. ed i lavori sono in avanzata fase di realizzazione;

- Sui capitoli 17050 e 17055 gravano residui passivi, rispettivamente, per euro 892.995,31 e per euro 1.941.689,40 per opere finalizzate alla demolizione di immobili abusivi per il perdurare delle complesse procedure legate alla definizione di questi interventi.

Come già rilevato nelle premesse, si evidenzia che sono maturati residui passivi, relativi all'esercizio 2018, per euro 5.038.018,95. In particolare, la loro entità è determinata dagli impegni assunti sul capitolo 11301 – ctg 1 (Interventi miglioramento ambientale) per euro 1.669.022,93 e sul capitolo 11051- ctg 3 (Riqualficazione ricostruzione ripristino immobili e realizzazione infrastrutture) per euro 1.227.000,00. Si specifica che la formazione del residuo sul capitolo 11031 è determinata da impegni assunti a fine esercizio sulla base della progettazione definitiva redatta dalla SOGESID (oggetto di presa d'atto del C.D. il 12 dicembre 2018) e sul parere di legittimità formulato dal Ministero dell'Ambiente, in relazione alla delibera n. 42 del 12/12/2018. A parere del Collegio l'assunzione di detto impegno suscita perplessità circa il fatto che la predetta progettazione costituisca obbligazioni di spesa verso terzi.

Viceversa per ciò che concerne gli impegni assunti sempre sul capitolo 11051, concernenti *"le opere di messa in sicurezza della strada Matrone"*, per effetto del protocollo d'intesa con la Città Metropolitana di Napoli, è stato presentato il relativo studio di fattibilità ed il progetto definitivo. Sulla base della documentazione trasmessa è stato assunto impegno di spesa vincolante a favore della Città Metropolitana di Napoli. Pertanto il suddetto impegno si configura come trasferimento di somme all'ente beneficiario, con accantonamento delle medesime teso a vincolare le relative risorse per la realizzazione delle opere previste.

Ad ogni buon fine, si invita codesto Ente ad una definitiva ricognizione della consistenza dei residui attivi e passivi, sottolineando che l'assunzione di impegni è legata ad obbligazioni giuridicamente perfezionate che non possono costituire accantonamenti per future spese non documentate da obbligazioni verso terzi, come previsto esplicitamente dagli art. 31 (impegno di spesa) e art. 36 (gestione dei residui) del D.P.R. 27 febbraio 2003, n. 97 recante *"Regolamento concernente l'amministrazione e la contabilità degli enti pubblici di cui alla legge 20 marzo 1975, n. 20"*.

SITUAZIONE PATRIMONIALE

La situazione patrimoniale viene rappresentata nella seguente tabella:

ATTIVITA'	Valori al 31/12/anno 2018		Valori al 31/12/2017	
	Parziali	Totali	Parziali	Totali
A) Crediti verso lo Stato.....				
B) Immobilizzazioni:				
Immobilizzazioni Immateriali		63.196.925		59.073.820
Immobilizzazioni Materiali		1.238.831		1.204.539
Immobilizzazioni Finanziarie				
C) Attivo circolante:				
Rimanenze				
Residui attivi (crediti)		1.303.527		1.972.510

Attività finanziarie che non costituiscono immobilizzazioni			
Disponibilità liquide		18.505.953	16.232.233
D - Ratei e Risconti:			
Ratei e risconti			
TOTALE ATTIVITA'		84.245.236	78.483.202
PASSIVITA'			
A - Patrimonio netto		18.554.393	15.894.772
Fondo di dotazione			
.....			
.....			
Avanzi economici eserc. prec		15.894.772	13.333.754
Avanzo/Disavanzo economico dell'esercizio		2.659.621	2.561.018
B) - Contributi in conto capitale		55.656.018	55.532.418
.....			
C)- Fondi per rischi ed oneri			
D) - Trattamento di fine rapporto di lavoro subordinato		674.747	624.542
E) - Residui passivi (Debiti)		9.360.078	6.431.470
F) - Ratei e risconti			
Ratei e risconti			
TOTALE PASSIVITA'		84.245.236	78.483.202

Il totale delle immobilizzazioni immateriali è pari ad euro **63.196.925** e risultano così movimentate :

- le immobilizzazioni in corso sono pari ad euro **20.634.745**, il valore iniziale dell'anno 2017 per euro 16.939.383 è diminuito dell'importo dei residui passivi pagati nell'esercizio 2018 in conto capitale per € **403.771** ed incrementato per euro **4.099.133** corrispondente alle somme impegnate in conto capitale ma non ancora pagate.
- Le manutenzioni straordinarie sui beni e migliorie su beni terzi sono pari ad € **42.562.180** Tale valore è dato dall'importo di euro **42.134.437** derivante dal conto consuntivo 2017 e da € **427.743** determinato da oneri pluriennali sostenuti per la manutenzione su immobilizzazioni non di proprietà dell'ente.

In merito alle "Attività" esposte nello stato patrimoniale, le immobilizzazioni materiali sono iscritte al costo di acquisto, compresi gli oneri accessori ed i costi imputabili al bene e sono pari ad € **1.238.831**. I valori delle immobilizzazioni materiali sopra indicate corrispondono con i valori risultanti dal registro degli inventari alla fine dell'esercizio.

Tra le passività esposte nello stato patrimoniale, il patrimonio netto, di euro **18.554.393**, rispetto al precedente esercizio, risulta aumentato per effetto del risultato economico positivo dell'esercizio anno 2018, di euro **15.894.772** e dell'avanzo economico d'esercizio per euro **2.659.621**.

I contributi in conto capitale pari ad € **55.656.018** registrano uno scostamento rispetto alla consistenza dell'esercizio 2017 per € 55.532.418 aumentate dall'entrate accertate in conto capitale per euro 123.000,00 Tale voce dello stato patrimoniale è stata determinata sulla base delle istruzioni

fornite dalla circolare n. 5 del 2006 del MEF e sono state contabilizzate secondo la metodologia contabile della rappresentazione netta. Risulta nella composizione dello Stato patrimoniale le poste contabili riferite ai residui passivi che evidenziano un incremento di **2.928.608** rispetto alla composizione dei residui passivi per euro 9.360.078.

CONTO ECONOMICO

Il conto economico evidenzia i componenti positivi e negativi della gestione secondo criteri di competenza economica e presenta i seguenti valori:

CONTO ECONOMICO		
Descrizione	Anno 2018	Anno 2017
A) Valore della produzione	7.454.698	7.251.390
B) Costi della produzione	6.017.864	5.133.452
Differenza tra valore e costi della produzione (A-B)	1.436.834	2.117.938
C) Proventi e oneri finanziari		18
D) Rettifiche di valore di attività finanziarie		
E) Proventi e oneri straordinari	1.200.670	450.653
Risultato prima delle imposte (A-B ±C±D±E)	2.637.504	2.568.573
Imposte dell'esercizio	11.207	7.555
Avanzo/Disavanzo Economico	2.626.297	2.561.018

Il Collegio ha verificato che la compilazione del conto economico sia avvenuta nel rispetto di quanto previsto dall'art. 23 del regolamento di contabilità dell'ente. Il conto economico registra un avanzo di esercizio di euro **2.626.29**, determinato dalla somma algebrica tra il risultato operativo di € 1.436.834(valore della produzione per euro 7.454.698- costi della produzione per euro 6.017.864) il saldo negativo derivante dalla voce proventi e gli oneri finanziari; i proventi ed oneri straordinari per € 1.200.670; le imposte d'esercizio per € **11.207**.

I risultati economici della gestione, tenuto conto del quadro di classificazione dei risultati economici di cui all'art. 41, comma 1 del regolamento, presenta uno scostamento positivo rispetto al risultato della gestione economica del 2017 contabilizzata in € **2.561.018** con una differenza di euro **98.603**.

Parimenti si registra un incremento nei costi di produzione per euro **884.412**, tenuto conto di un incremento alla voce "*costi per materie prime sussidiarie e merci*" e alla voce "*Oneri diversi di gestione*". Sul risultato economico ha un indubbio peso i valori determinati dalla radiazione dei residui passivi che incidono per **1.200.670** alla voce "*Totale delle partite straordinarie*" mentre nell'esercizio 2017 si attestavano in € **450.653**.





**ATTIVITÀ DI VIGILANZA EFFETTUATA DALL'ORGANO DI CONTROLLO INTERNO
NEL CORSO DELL'ESERCIZIO**

Il Collegio, nel corso dell'esercizio 2018, ha verificato che l'attività dell'organo di governo e del management dell'Ente si è svolta in conformità alla normativa vigente, partecipando con almeno un suo componente alle riunioni del Consiglio direttivo. Inoltre, il Collegio dà atto che:

- ✓ è stata allegata alla Relazione sulla gestione l'attestazione dei tempi di pagamento resa ai sensi dell'articolo 41, comma 1, del DL 24 aprile 2014, n. 66, convertito dalla legge 23 giugno 2014, n. 89, con l'indicazione dell'importo dei pagamenti relativi a transazioni commerciali effettuati, nel corso nell'esercizio 2018, dopo la scadenza dei termini previsti dal D.lgs n. 231/2002 e con l'indicazione dei giorni di ritardo medio dei pagamenti effettuati nel corso dell'esercizio 2018, rispetto alla scadenza delle relative fatture (il 98,32% delle fatture sono pagate entro 30 giorni, 1.16 tra i 31 e 60 giorni, 0.24 tra i 61 e 90 giorni e 0.18 oltre i 90 giorni);
- ✓ L'Ente ha regolarmente adempiuto agli adempimenti previsti dall'art. 27, commi 2, 4 e 5 del D.L. n. 66/2014, convertito dalla legge n. 89/2014, in tema di tempestività dei pagamenti delle transazioni commerciali;
- ✓ l'Ente ha rispettato le singole norme di contenimento previste dalla vigente normativa come risulta dal prospetto di seguito riportato:

Tipologia di spesa	Riferimenti normativi	Limite di spesa (importo in euro)	Importo versato anno 2018
Spese per gli organi	Art. 6, comma 3	168.814,48	16.881,44
Studi e consulenze	Art.6, comma 7,	285,60	1.142,40
Spese per relazioni pubbliche, convegni, mostre, pubblicità e di rappresentanza	Art.6. comma 8,		
Spese per formazione	Art. 6, comma 13	988.00	494,00
Spese per missioni	Art. 6, comma 12	5.405,12	2.702,56
Spese per acquisto, e noleggio auto	Art. 6, comma 14,	1.662,76	415,69

ed ha provveduto ad effettuare i versamenti al Bilancio dello Stato provenienti dalle citate riduzioni di spesa con **mandati nn 527 – 528 – 529 – 526 e 525 del 4 ottobre 2018 per complessivi euro 26.636,09.**

Il Collegio attesta, inoltre, che nel corso dell'anno sono state regolarmente eseguite le verifiche periodiche previste dalla vigente normativa, durante le quali si è potuto verificare la corretta tenuta della contabilità. Nel corso di tali verifiche si è proceduto, inoltre, al controllo dei valori di cassa economale, al controllo sulla corretta gestione del magazzino, alla verifica del corretto e tempestivo adempimento dei versamenti delle ritenute e delle altre somme dovute all'Erario, dei contributi dovuti ad Enti previdenziali ed al controllo in merito all'avvenuta presentazione di tutte le dichiarazioni fiscali.

Sulla base dei controlli svolti è sempre emersa una sostanziale corrispondenza tra le risultanze fisiche e la situazione contabile, e non sono state riscontrate violazioni degli adempimenti civilistici, fiscali e previdenziali.

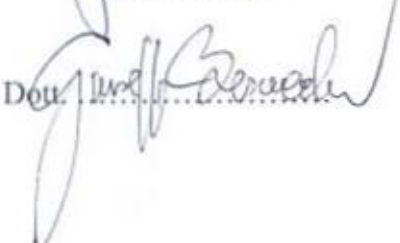
CONCLUSIONI

Il Collegio, visti i risultati delle verifiche eseguite, attestata la corrispondenza del Rendiconto Generale alle risultanze contabili, verificata l'esistenza delle attività e passività, nonché l'attendibilità delle valutazioni di bilancio, verificata la correttezza dei risultati finanziari, economici e patrimoniali della gestione, nonché l'esattezza e la chiarezza dei dati contabili presentati nei prospetti di bilancio e dei relativi allegati, accertato il conseguimento dell'equilibrio di bilancio, esprime parere favorevole, tenendo conto delle osservazioni formulate, all'approvazione del Rendiconto Generale dell'esercizio 2018 da parte del Consiglio Direttivo dell'EPNV.

Il Collegio dei Revisori dei conti

Dott.  (Presidente)

Dott.  (Componente)

Dott.  (Componente)

RENDICONTO FINANZIARIO DECISIONALE - ANNO 2018

Ente parco nazionale del vesuvio

PARTE I ENTRATE

CODICE	DENOMINAZIONE	ANNO FINANZIARIO 2018				ANNO FINANZIARIO 2017			
		Residui	Competenza (Accertamenti)	Cassa (Riscossioni)	Residui	Competenza (Accertamenti)	Cassa (Riscossioni)		
	Avanzo di amministrazione presunto Fondo iniziale di cassa presunto		11.773.374,02	16.232.233,06		9.768.893,49	14.484.789,08		
101	CENTRO DI RESPONSABILITÀ 101 - RESPONSABILE OBIETTIVO 1.1								
101.1	TITOLO I - ENTRATE CORRENTI								
101.1.1	UNITA' PREVISIONALE 3 LIVELLO I - ENTRATE CONTRIBUTIVE								
101.1.1.1	CATEGORIA 1 - ALIQUOTE CONTRIBUTIVE A CARICO DEI DATORI	0,00	0,00	0,00	0,00	0,00	0,00		
101.1.1.2	CATEGORIA 2 - QUOTE DI PARTECIPAZIONE DEGLI ISCRITTI	0,00	0,00	0,00	0,00	0,00	0,00		
	TOTALE	0,00	0,00	0,00	0,00	0,00	0,00		
101.1.2	UNITA' PREVISIONALE 3 LIVELLO II - ENTRATE DERIVANTI DA								
101.1.2.1	CATEGORIA 1 - TRASFERIMENTI DA PARTE DELLO STATO	246.500,00	1.498.480,28	1.744.980,28	0,00	1.705.696,28	1.459.196,28		
101.1.2.2	CATEGORIA 2 - TRASFERIMENTI DA PARTE DELLE REGIONI	300.000,00	0,00	0,00	300.000,00	0,00	0,00		
101.1.2.3	CATEGORIA 3 - TRASFERIMENTI DA PARTE DEI COMUNI E DELLE	0,00	0,00	0,00	0,00	0,00	0,00		
101.1.2.4	CATEGORIA 4 - TRASFERIMENTI DA PARTE DI ALTRI ENTI DEL	0,00	0,00	0,00	0,00	0,00	0,00		
	TOTALE	546.500,00	1.498.480,28	1.744.980,28	300.000,00	1.705.696,28	1.459.196,28		
101.1.3	UNITA' PREVISIONALE 3 LIVELLO III - ALTRE ENTRATE								
101.1.3.1	CATEGORIA 1 - ENTRATE DERIVANTI DALLA VENDITA DI BENI E	550.926,00	5.928.864,51	6.006.218,01	654.725,33	5.515.992,09	5.619.791,42		
101.1.3.2	CATEGORIA 2 - REDDITI E PROVENTI PATRIMONIALI	11,87	413,80	411,87	12,01	942,87	943,01		
101.1.3.3	CATEGORIA 3 - POSTE CORRETTIVE E COMPENSATIVE DI USCITE	0,00	0,00	0,00	0,00	0,00	0,00		
101.1.3.4	CATEGORIA 4 - ENTRATE NON CLASSIFICABILI IN ALTRE VOCI	9.691,60	26.953,68	28.615,43	10.691,61	28.771,24	29.771,25		
	TOTALE	560.629,47	5.956.231,99	6.035.245,31	665.428,95	5.545.706,20	5.650.505,68		
	TOTALE ENTRATE CORRENTI CENTRO DI RESP. Responsabile obiettivo 1.1	1.107.129,47	7.454.712,27	7.780.225,59	965.428,95	7.251.402,48	7.109.701,96		
	TOTALE GENERALE ENTRATE CORRENTI	1.107.129,47	7.454.712,27	7.780.225,59	965.428,95	7.251.402,48	7.109.701,96		



PARTE I ENTRATE

CODICE	DENOMINAZIONE	ANNO FINANZIARIO 2018				ANNO FINANZIARIO 2017			
		Residui	Competenza (Accertamenti)	Cassa (Riscossioni)		Residui	Competenza (Accertamenti)	Cassa (Riscossioni)	
101	CENTRO DI RESPONSABILITÀ 101 - RESPONSABILE OBIETTIVO 1.1								
101.2	TITOLO II - ENTRATE IN CONTO CAPITALE								
101.2.1	UNITA' PREVISIONALE 3 LIVELLO I - ENTRATE PER ALIENAZIONE DI BENI								
101.2.1.1	CATEGORIA 1 - ALIENAZIONE DI IMMOBILI E DIRITTI REALI	0,00	0,00	0,00	0,00	0,00	0,00	0,00	0,00
101.2.1.2	CATEGORIA 2 - ALIENAZIONE DI IMMOBILIZZAZIONI TECNICHE	0,00	0,00	0,00	0,00	0,00	0,00	0,00	0,00
101.2.1.3	CATEGORIA 3 - REALIZZO DI VALORI MOBILIARI	0,00	0,00	0,00	0,00	0,00	0,00	0,00	0,00
101.2.1.4	CATEGORIA 4 - RISCOSSIONE DI CREDITI	0,00	0,00	0,00	0,00	0,00	0,00	0,00	0,00
	TOTALE	0,00	0,00	0,00	0,00	0,00	0,00	0,00	0,00
101.2.2	UNITA' PREVISIONALE 3 LIVELLO II - ENTRATE DERIVANTI DA								
101.2.2.1	CATEGORIA 1 - TRASFERIMENTI DALLO STATO	865.480,78	0,00	467.168,46	865.480,78	0,00	0,00	0,00	0,00
101.2.2.2	CATEGORIA 2 - TRASFERIMENTI DALLE REGIONI	0,00	123.598,74	0,00	0,00	0,00	0,00	0,00	0,00
101.2.2.3	CATEGORIA 3 - TRASFERIMENTI DA COMUNI E PROVINCE	0,00	0,00	0,00	0,00	0,00	0,00	0,00	0,00
101.2.2.4	CATEGORIA 4 - TRASFERIMENTI DA ALTRI ENTI DEL SETTORE	0,00	0,00	0,00	0,00	0,00	0,00	0,00	0,00
	TOTALE	865.480,78	123.598,74	467.168,46	865.480,78	0,00	0,00	0,00	0,00
101.2.3	UNITA' PREVISIONALE 3 LIVELLO III - ACCENSIONE DI PRESTITI								
101.2.3.1	CATEGORIA 1 - ASSUNZIONE DI MUTUI	0,00	0,00	0,00	0,00	0,00	0,00	0,00	0,00
101.2.3.2	CATEGORIA 2 - ASSUNZIONE DI ALTRI DEBITI FINANZIARI	0,00	0,00	0,00	0,00	0,00	0,00	0,00	0,00
101.2.3.3	CATEGORIA 3 - EMISSIONE DI OBBLIGAZIONI	0,00	0,00	0,00	0,00	0,00	0,00	0,00	0,00
	TOTALE	0,00	0,00	0,00	0,00	0,00	0,00	0,00	0,00
	TOTALE ENTRATE IN CONTO CAPITALE CENTRO DI RESP. Responsabile obiettivo 1.1	865.480,78	123.598,74	467.168,46	865.480,78	0,00	0,00	0,00	0,00
	TOTALE GENERALE ENTRATE IN CONTO CAPITALE	865.480,78	123.598,74	467.168,46	865.480,78	0,00	0,00	0,00	0,00
101	CENTRO DI RESPONSABILITÀ 101 - RESPONSABILE OBIETTIVO 1.1								



PARTE I ENTRATE

CODICE	DENOMINAZIONE	ANNO FINANZIARIO 2018				ANNO FINANZIARIO 2017			
		Residui	Competenza (Accertamenti)	Cassa (Riscossioni)	Residui	Competenza (Accertamenti)	Cassa (Riscossioni)		
101.4	TITOLO IV - PARTITE DI GIRO								
101.4.1	UNITA' PREVISIONALE 3 LIVELLO I - ENTRATE AVENTI NATURA DI PARTITE								
101.4.1.1	CATEGORIA 1 - ENTRATI AVENTI NATURA DI PARTITE DI GIRO	0,00	337.928,04	337.928,04	0,00	241.071,06	241.071,06	241.071,06	241.071,06
	TOTALE	0,00	337.928,04	337.928,04	0,00	241.071,06	241.071,06	241.071,06	241.071,06
	TOTALE ENTRATE PARTITE DI GIRO CENTRO DI RESP. Responsabile obiettivo 1.1	0,00	337.928,04	337.928,04	0,00	241.071,06	241.071,06	241.071,06	241.071,06
	TOTALE GENERALE ENTRATE GESTIONI SPECIALI E PARTITE DI GIRO	0,00	337.928,04	337.928,04	0,00	241.071,06	241.071,06	241.071,06	241.071,06
	Riepilogo dei titoli								
	Riepilogo dei titoli Centro di responsabilità amm.va "Responsabile obiettivo								
	Titolo I	1.107.129,47	7.454.712,27	7.780.225,59	965.428,95	7.251.402,48	7.109.701,96	7.109.701,96	7.109.701,96
	Titolo II	865.480,78	123.598,74	467.168,46	865.480,78	0,00	0,00	0,00	0,00
	Titolo IV	0,00	337.928,04	337.928,04	0,00	241.071,06	241.071,06	241.071,06	241.071,06
	Totale delle entrate Centro di responsabilità amm.va "Responsabile obiettivo 1.1"	1.972.610,25	7.916.239,05	8.585.322,09	1.830.909,73	7.492.473,54	7.350.773,02	7.350.773,02	7.350.773,02
	Riepilogo delle entrate di tutti i Centri di responsabilità amm.va								
	Titolo I	1.107.129,47	7.454.712,27	7.780.225,59	965.428,95	7.251.402,48	7.109.701,96	7.109.701,96	7.109.701,96
	Titolo II	865.480,78	123.598,74	467.168,46	865.480,78	0,00	0,00	0,00	0,00
	Titolo IV	0,00	337.928,04	337.928,04	0,00	241.071,06	241.071,06	241.071,06	241.071,06
	TOTALE	1.972.610,25	7.916.239,05	8.585.322,09	1.830.909,73	7.492.473,54	7.350.773,02	7.350.773,02	7.350.773,02
	Avanzo di amministrazione utilizzato		11.773.374,02			9.768.893,49			
	TOTALE GENERALE DELLE ENTRATE	1.972.610,25	19.689.613,07	24.817.555,15	1.830.909,73	17.261.367,03	21.835.562,10	21.835.562,10	21.835.562,10



RENDICONTO FINANZIARIO DECISIONALE - ANNO 2018

Ente parco nazionale del vesuvio

PARTE II SPESE

CODICE	DENOMINAZIONE	ANNO FINANZIARIO 2018			ANNO FINANZIARIO 2017		
		Residui	Competenza (Impegni)	Cassa (Pagamenti)	Residui	Competenza (Impegni)	Cassa (Pagamenti)
	Disavanzo di amministrazione presunto		0,00			0,00	
101	CENTRO DI RESPONSABILITÀ 101 - RESPONSABILE OBIETTIVO 1.1						
101.1	TITOLO I - SPESE CORRENTI						
101.1.1	UNITA' PREVISIONALE 3 LIVELLO I - FUNZIONAMENTO						
101.1.1.1	CATEGORIA 1 - USCITE PER GLI ORGANI DELL'ENTE	4.600,10	78.833,92	78.682,91	1.034,75	78.556,55	74.991,20
101.1.1.2	CATEGORIA 2 - ONERI PER IL PERSONALE IN ATTIVITA' DI	129.234,79	690.038,80	711.992,72	141.131,81	612.792,19	618.018,26
101.1.1.3	CATEGORIA 3 - USCITE PER L'ACQUISTO DI BENI DI CONSUMO E	38.775,13	207.456,71	137.999,66	50.402,74	148.341,08	156.680,28
	TOTALE	172.610,02	976.329,43	928.675,29	192.569,30	839.689,82	849.689,74
101.1.2	UNITA' PREVISIONALE 3 LIVELLO II - INTERVENTI DIVERSI						
101.1.2.1	CATEGORIA 1 - USCITE PER PRESTAZIONI ISTITUZIONALI	633.812,15	4.894.530,50	4.498.853,75	648.083,41	4.210.297,85	4.130.909,04
101.1.2.2	CATEGORIA 2 - TRASFERIMENTI PASSIVI	0,00	0,00	0,00	0,00	0,00	0,00
101.1.2.3	CATEGORIA 3 - ONERI FINANZIARI	0,00	14,00	14,00	0,00	30,00	30,00
101.1.2.4	CATEGORIA 4 - ONERI TRIBUTARI	2.315,93	11.207,52	8.153,90	924,82	7.554,83	6.163,72
101.1.2.5	CATEGORIA 5 - POSTE CORRETTIVE E COMPENSATIVE DI	0,00	0,00	0,00	0,00	0,00	0,00
101.1.2.6	CATEGORIA 6 - USCITE NON CLASSIFICABILI IN ALTRE VOCI	154.129,48	30.477,38	39.404,35	232.219,34	19.605,06	16.532,15
	TOTALE	790.257,56	4.936.229,40	4.546.426,00	881.227,57	4.237.487,74	4.153.634,91
101.1.4	UNITA' PREVISIONALE 3 LIVELLO IV - TRATTAMENTI DI QUIESCENZA,						
101.1.4.1	CATEGORIA 1 - ONERI PER IL PERSONALE IN QUIESCENZA	0,00	0,00	0,00	0,00	0,00	0,00
	TOTALE	0,00	0,00	0,00	0,00	0,00	0,00
	TOTALE USCITE CORRENTI CENTRO DI RESP. Responsabile obiettivo 1.1	962.867,58	5.912.558,83	5.475.101,29	1.073.796,87	5.077.177,56	5.003.324,65
	TOTALE GENERALE USCITE CORRENTI	962.867,58	5.912.558,83	5.475.101,29	1.073.796,87	5.077.177,56	5.003.324,65



PARTE II SPESE

CODICE	DENOMINAZIONE	ANNO FINANZIARIO 2018				ANNO FINANZIARIO 2017			
		Residui	Competenza (Impegni)	Cassa (Pagamenti)	Residui	Competenza (Impegni)	Cassa (Pagamenti)		
101	CENTRO DI RESPONSABILITÀ 101 - RESPONSABILE OBIETTIVO 1.1								
101.2	TITOLO II - SPESE IN CONTO CAPITALE								
101.2.1	UNITA' PREVISIONALE 3 LIVELLO I - INVESTIMENTI								
101.2.1.1	CATEGORIA 1 - INVESTIMENTI PER LA TUTELA DELL'AMBIENTE	4.336.330,34	2.214.529,06	383.533,55	4.109.104,29	529.132,28	38.426,35		
101.2.1.2	CATEGORIA 2 - INVESTIMENTI PER LA PROGETTAZIONE.	0,00	0,00	0,00	0,00	0,00	0,00		
101.2.1.3	CATEGORIA 3 - ACQUISIZIONE DI BENI DI USO DUREVOLE PER	933.493,11	1.687.675,00	28.349,99	1.232.771,12	28.959,99	328.238,00		
101.2.1.4	CATEGORIA 4 - ACQUISIZIONE IMMOBILIZZAZIONI TECNICHE	61.000,00	288.189,89	83.148,58	2.391,20	62.305,40	1.305,40		
101.2.1.5	CATEGORIA 5 - PARTECIPAZIONE ACQUISTO DI VALORI MOBILIARI	0,00	0,00	0,00	0,00	0,00	0,00		
101.2.1.7	CATEGORIA 7 - INDENNITA' DI ANZIANITA' E SIMILARI AL	0,00	0,00	0,00	0,00	0,00	0,00		
101.2.1.8	CATEGORIA 8 - INVESTIMENTI PER LA PROGETTAZIONE	0,00	0,00	0,00	0,00	0,00	0,00		
101.2.3	TOTALE	5.330.823,45	4.190.393,95	495.032,12	5.344.266,61	620.397,67	367.969,75		
101.2.3.1	UNITA' PREVISIONALE 3 LIVELLO III - ACCANTONAMENTO PER SPESE								
	CATEGORIA 1 - ACCANTONAMENTI PER SPESE FUTURE	0,00	0,00	0,00	0,00	0,00	0,00		
	TOTALE	0,00	0,00	0,00	0,00	0,00	0,00		
	TOTALE USCITE IN CONTO CAPITALE CENTRO DI RESP. Responsabile obiettivo 1.1	5.330.823,45	4.190.393,95	495.032,12	5.344.266,61	620.397,67	367.969,75		
101	TOTALE GENERALE USCITE IN CONTO CAPITALE	5.330.823,45	4.190.393,95	495.032,12	5.344.266,61	620.397,67	367.969,75		
101.4	CENTRO DI RESPONSABILITÀ 101 - RESPONSABILE OBIETTIVO 1.1								
101.4.1	TITOLO IV - PARTITE DI GIRO								
101.4.1.1	UNITA' PREVISIONALE 3 LIVELLO I - SPESE AVENTI NATURA DI PARTITE DI CATEGORIA 1 - USCITE AVENTI NATURA DI PARTITE DI GIRO	137.778,26	337.928,04	341.468,72	128.741,84	241.071,06	232.034,64		
	TOTALE	137.778,26	337.928,04	341.468,72	128.741,84	241.071,06	232.034,64		
	TOTALE USCITE PARTITE DI GIRO CENTRO DI RESP. Responsabile obiettivo 1.1	137.778,26	337.928,04	341.468,72	128.741,84	241.071,06	232.034,64		



RENDICONTO FINANZIARIO DECISIONALE - ANNO 2018

Ente parco nazionale del vesuvio

PARTE II SPESE

CODICE	DENOMINAZIONE	ANNO FINANZIARIO 2018				ANNO FINANZIARIO 2017			
		Residui	Competenza (Impegni)	Cassa (Pagamenti)	Residui	Competenza (Impegni)	Cassa (Pagamenti)		
	TOTALE GENERALE USCITE PER PARTITE DI GIRO E GESTIONI SPECIALI	137.778,26	337.928,04	341.468,72	128.741,84	241.071,06	232.034,64		
	Riepilogo dei titoli								
	Riepilogo dei titoli Centro di responsabilità amm.va "Responsabile obiettivo								
	Titolo I	962.867,58	5.912.558,83	5.475.101,29	1.073.796,87	5.077.177,56	5.003.324,65		
	Titolo II	5.330.823,45	4.190.393,95	495.032,12	5.344.266,61	620.397,67	367.969,75		
	Titolo IV	137.778,26	337.928,04	341.468,72	128.741,84	241.071,06	232.034,64		
	Totale delle uscite Centro di responsabilità amm.va "Responsabile obiettivo 1.1"	6.431.469,29	10.440.880,82	6.311.602,13	6.546.805,32	5.938.646,29	5.603.329,04		
	Riepilogo delle uscite di tutti i Centri di responsabilità amm.va								
	Titolo I	962.867,58	5.912.558,83	5.475.101,29	1.073.796,87	5.077.177,56	5.003.324,65		
	Titolo II	5.330.823,45	4.190.393,95	495.032,12	5.344.266,61	620.397,67	367.969,75		
	Titolo IV	137.778,26	337.928,04	341.468,72	128.741,84	241.071,06	232.034,64		
	TOTALE	6.431.469,29	10.440.880,82	6.311.602,13	6.546.805,32	5.938.646,29	5.603.329,04		
	Disavanzo di amministrazione		0,00			0,00			
	TOTALE GENERALE DELLE SPESE	6.431.469,29	10.440.880,82	6.311.602,13	6.546.805,32	5.938.646,29	5.603.329,04		



RENDICONTO FINANZIARIO GESTIONALE - ANNO 2018

Ente parco nazionale del vesuvio

PARTE I ENTRATE

codice	Denominazione	Gestione di competenza								Gestione dei residui attivi					Gestione di cassa			Totale dei residui attivi al termine dell'esercizio (9+15)
		4	5-6	7	8	9	10	11-12	13	14	15	16	17-18	19	20	21-22	23	
N.	Initiali	Variazioni in aumento (7-4) o diminuzione (4-7)	Definitive (4+5-6)	Riscosse	Rimaste da riscuotere (10-9)	Totale accertamenti (8+9)	Differenze in + (10-7) o in - (7-10) rispetto alle previsioni	Residui all'inizio dell'esercizio	Riscossi	Rimasti da riscuotere (16-14)	Totale (14+15)	Variazioni in + (16-13) o in - (13-16)	Previsioni	Riscossi	Differenza in + (20-19) o in - (19-20) rispetto alle previsioni	Totale dei residui attivi al termine dell'esercizio (9+15)		
1-2	Avanzo di amministrazione presunto Fondo iniziale di cassa presunto	11.920.127,86	-146.753,84	11.773.374,02									16.232.233,06					
101	CENTRO DI RESPONSABILITÀ 101 - RESPONSABILE OBIETTIVO 1,1																	
101.1	TITOLO I - ENTRATE CORRENTI																	
101.1.2	UNITA' PREVISIONALE 3 LIVELLO II - ENTRATE DERIVANTI DA TRASFERIMENTI CORRENTI																	
101.1.2.1	CATEGORIA 1 - TRASFERIMENTI DA PARTE DELLO STATO																	
3010	CONTRIBUTO ORDINARIO MINISTERO AMBIENTE	1.459.196,28	0,00	1.459.196,28	1.459.196,28	0,00	1.459.196,28	0,00	0,00	0,00	0,00	0,00	1.459.196,28	1.459.196,28	0,00	0,00		
3014	CONTRIBUTO STRAORDINARIO MINISTERO AMBIENTE	0,00	0,00	0,00	0,00	0,00	0,00	196.500,00	196.500,00	0,00	196.500,00	0,00	115.000,00	196.500,00	81.500,00	0,00		
3016	CONTRIBUTO STRAORDINARIO MINISTERO AMBIENTE PER LA MOSTRA "A PASSI DI BIODIVERSITA' "	0,00	0,00	0,00	0,00	0,00	0,00	50.000,00	50.000,00	0,00	50.000,00	0,00	50.000,00	50.000,00	0,00	0,00		
3017	CONTRIBUTO STRAORDINARIO MINISTERO AMBIENTE PER PRIMO MEETING NAZIONALE DELLE RISERVE MAB UNESCO	0,00	40.000,00	40.000,00	39.284,00	0,00	39.284,00	0,00	0,00	0,00	0,00	0,00	0,00	39.284,00	39.284,00	0,00		
	TOTALE CATEGORIA 1 - TRASFERIMENTI DA PARTE DELLO STATO	1.459.196,28	40.000,00	1.499.196,28	1.498.480,28	0,00	1.498.480,28	0,00	246.500,00	0,00	246.500,00	0,00	1.624.196,28	1.744.980,28	120.784,00	0,00		
101.1.2.2	CATEGORIA 2 - TRASFERIMENTI DA PARTE DELLE REGIONI																	
6034	FONDO PER RAFFORZAMENTO PROCESSO DI STABILIZZAZIONE -REGIONE CAMPANIA	0,00	0,00	0,00	0,00	0,00	0,00	300.000,00	0,00	300.000,00	300.000,00	0,00	300.000,00	0,00	-300.000,00	300.000,00		
	TOTALE CATEGORIA 2 - TRASFERIMENTI DA PARTE DELLE REGIONI	0,00	0,00	0,00	0,00	0,00	0,00	300.000,00	0,00	300.000,00	300.000,00	0,00	300.000,00	0,00	-300.000,00	300.000,00		
101.1.3	UNITA' PREVISIONALE 3 LIVELLO III - ALTRE ENTRATE																	
101.1.3.1	CATEGORIA 1 - ENTRATE DERIVANTI DALLA VENDITA DI BENI E DALLA PRESTAZIONE DI SERVIZI																	
7050	ALTRI PROVENTI	0,00	0,00	0,00	565,85	0,00	565,85	0,00	0,00	0,00	0,00	0,00	0,00	565,85	565,85	0,00		
7090	ENTRATEDERIVANTI DALLEROG. DI SERVIZI CONNESSI ALLA GESTIONE DELLA RISERVA TIRONE ALTO VESUVIO	4.568.748,75	1.677.000,00	6.245.748,75	5.928.298,66	0,00	5.928.298,66	550.926,00	77.353,50	473.572,50	550.926,00	0,00	5.070.490,25	6.005.652,16	935.161,91	473.572,50		
	TOTALE CATEGORIA 1 - ENTRATE DERIVANTI DALLA VENDITA DI BENI E DALLA PRESTAZIONE DI SERVIZI	4.568.748,75	1.677.000,00	6.245.748,75	5.928.864,51	0,00	5.928.864,51	550.926,00	77.353,50	473.572,50	550.926,00	0,00	5.070.490,25	6.006.218,01	935.727,76	473.572,50		

PARTE I ENTRATE

codice	Denominazione	Gestione di competenza										Gestione dei residui attivi					Gestione di cassa			
		Iniziali	Variazioni in aumento (7-4) o diminuzione (4-7)	Definitive (4+5-6)	Riscosse	Rimaste da riscuotere (10-8)	Totale accorpamenti (8+9)	Differenze in + (10-7) o in - (7-10) rispetto alle previsioni	Residui all'inizio dell'esercizio	Riscossi	Rimasti da riscuotere (16-14)	Totale (14+15)	Variazioni in + (16-13) o in - (13-16)	Previsioni	Riscossi	Differenze in + (20-19) o in - (19-20) rispetto alle previsioni	Saldo dei residui attivi al termine dell'esercizio (9+15)			
N.	3	4	5-6	7	8	9	10	11-12	13	14	15	16	17-18	19	20	21-22	23			
101.1.3.2	CATEGORIA 2 - REDDITI E PROVENTI PATRIMONIALI																			
8030	INTERESSI ATTIVI SU MUTUI, DEPOSITI E CONTI CORRENTI	0,00	0,00	0,00	0,00	13,80	13,80	13,80	11,87	11,87	0,00	11,87	0,00	0,00	11,87	11,87	13,80			
8050	INDENNITA' DI OCCUPAZIONE	0,00	0,00	0,00	400,00	0,00	400,00	400,00	0,00	0,00	0,00	0,00	0,00	0,00	400,00	400,00	0,00			
	TOTALE CATEGORIA 2 - REDDITI E PROVENTI PATRIMONIALI	0,00	0,00	0,00	400,00	13,80	413,80	413,80	11,87	11,87	0,00	11,87	0,00	0,00	411,87	411,87	13,80			
101.1.3.4	CATEGORIA 4 - ENTRATE NON CLASSIFICABILI IN ALTRE VOCI																			
10010	PROVENTI PER CONCILIAZIONI AMMENDI ED ALTRI PROVENTI EVENTUALI	50.000,00	0,00	50.000,00	18.923,83	8.029,85	28.953,68	-23.046,32	9.691,60	9.691,60	0,00	9.691,60	0,00	50.000,00	28.615,43	-21.384,57	8.029,85			
	TOTALE CATEGORIA 4 - ENTRATE NON CLASSIFICABILI IN ALTRE VOCI	50.000,00	0,00	50.000,00	18.923,83	8.029,85	28.953,68	-23.046,32	9.691,60	9.691,60	0,00	9.691,60	0,00	50.000,00	28.615,43	-21.384,57	8.029,85			
	TOTALE ENTRATE CORRENTI CENTRO DI RESP. Responsabile obiettivo 1,1	6.077.945,03	1.717.000,00	7.794.945,03	7.446.666,62	8.043,66	7.454.712,27	-341.212,41	1.107.129,47	333.566,97	773.672,50	1.107.129,47	0,00	7.044.686,58	7.780.226,59	-1.066.923,63	781.616,16			
	TOTALE GENERALE ENTRATE CORRENTI	6.077.945,03	1.717.000,00	7.794.945,03	7.446.666,62	8.043,66	7.454.712,27	-341.212,41	1.107.129,47	333.566,97	773.672,50	1.107.129,47	0,00	7.044.686,58	7.780.226,59	-1.066.923,63	781.616,16			
101	CENTRO DI RESPONSABILITÀ 101 - RESPONSABILE OBIETTIVO 1,1																			
101.2	TITOLO II - ENTRATE IN CONTO CAPITALE																			
101.2.2	UNITA' PREVISIONALE 3 LIVELLO II - ENTRATE DERIVANTI DA TRASFERIMENTI IN CONTO CAPITALE																			
101.2.2.1	CATEGORIA 1 - TRASFERIMENTI DALLO STATO																			
15013	FINANZIAMENTO M. AMBIENTE PER INTERVENTI DEMOLIZ OPERE ABUSIVE	0,00	0,00	0,00	0,00	0,00	0,00	0,00	228.444,00	0,00	228.444,00	0,00	228.444,00	0,00	228.444,00	-228.444,00	228.444,00			
15016	CONTRIB. STRAOR. M. AMBIENTE SIST. ESTERNA SEDE PARCO E RECUP. GIARDINI ESTERNI CASTELLO	0,00	0,00	0,00	0,00	0,00	0,00	0,00	276.280,52	0,00	276.280,52	0,00	276.280,52	0,00	276.280,52	0,00	0,00			
15017	CONTRIBUTO STRAORONARIO M.AMBIENTE COMPLETAMENTO SEDE PARCO E RECUPERO SPAZI INTERNI CASTELLO MEDICO	0,00	0,00	0,00	0,00	0,00	0,00	0,00	124.756,26	0,00	124.756,26	0,00	124.756,26	0,00	124.756,26	0,00	0,00			
15018	CONTRIBUTO STRAOR. M. AMBIENTE MUSEO CULTURA DI BOSCOREALE	0,00	0,00	0,00	0,00	0,00	0,00	0,00	236.000,00	66.131,68	169.868,32	236.000,00	0,00	236.000,00	66.131,68	-169.868,32	169.868,32			
	TOTALE CATEGORIA 1 - TRASFERIMENTI DALLO STATO	0,00	0,00	0,00	0,00	0,00	0,00	0,00	865.480,78	467.168,46	398.312,32	865.480,78	0,00	865.480,78	467.168,46	-398.312,32	398.312,32			

PARTE I ENTRATE

codice	Denominazione	Gestione di competenza								Gestione dei residui attivi					Gestione di cassa			Totale dei residui attivi al termine dell'esercizio (9+15)
		Iniziali	Variazioni in aumento (7-4) o diminuzione (4-7)	Definitive (4+5-6)	Riscosse	Rimaste da riscuotere (10-5)	Totale accreditate (8+9)	Differenze in + (10-7) o in - (7-10) rispetto alle previsioni	Residui all'inizio dell'esercizio	Riscossi	Rimasti da riscuotere (16-14)	Totali (14+15)	Variazioni in + (16-13) o in - (13-16)	Previsioni	Riscossioni	Differenze in + (20-19) o in - (19-20) rispetto alle previsioni		
1-2	3	4	5-6	7	8	9	10	11-12	13	14	15	16	17-18	19	20	21-22	23	
101.2.2.2	CATEGORIA 2 - TRASFERIMENTI DALLE REGIONI																	
15030	FINANZIAMENTO REGIONE CAMPANIA PSE 2014-2020 PIANO DI GESTIONE SITI NATURA 2000	0,00	123.598,74	123.598,74	0,00	123.598,74	123.598,74	0,00	0,00	0,00	0,00	0,00	0,00	0,00	0,00	0,00	123.598,74	
	TOTALE CATEGORIA 2 - TRASFERIMENTI DALLE REGIONI	0,00	123.598,74	123.598,74	0,00	123.598,74	123.598,74	0,00	0,00	0,00	0,00	0,00	0,00	0,00	0,00	0,00	123.598,74	
	TOTALE ENTRATE IN CONTO CAPITALE CENTRO DI RESP. Responsabile obiettivo 1.1	0,00	123.598,74	123.598,74	0,00	123.598,74	123.598,74	0,00	865.480,78	467.168,46	398.312,32	865.480,78	0,00	865.480,78	467.168,46	-398.312,32	521.911,06	
	TOTALE GENERALE ENTRATE IN CONTO CAPITALE	0,00	123.598,74	123.598,74	0,00	123.598,74	123.598,74	0,00	865.480,78	467.168,46	398.312,32	865.480,78	0,00	865.480,78	467.168,46	-398.312,32	521.911,06	
101	CENTRO DI RESPONSABILITÀ 101 - RESPONSABILE OBIETTIVO 1.1																	
101.4	TITOLO IV - PARTITE DI GIRO																	
101.4.1	UNITA' PREVISIONALE 3 LIVELLO I - ENTRATE AVVENTI NATURA DI PARTITE DI GIRO																	
101.4.1.1	CATEGORIA 1 - ENTRATI AVVENTI NATURA DI PARTITE DI GIRO																	
22010	RITENUTE IRPEF	326.000,00	0,00	326.000,00	141.631,29	0,00	141.631,29	-184.368,71	0,00	0,00	0,00	0,00	0,00	326.000,00	141.631,29	-184.368,71	0,00	
22020	RITENUTE PREVIDENZIALI E ASSISTENZIALI	57.000,00	0,00	57.000,00	48.119,13	0,00	48.119,13	-8.880,87	0,00	0,00	0,00	0,00	0,00	57.000,00	48.119,13	-8.880,87	0,00	
22040	SERVIZIO PER CONTO DI TERZI	150.000,00	0,00	150.000,00	12.862,15	0,00	12.862,15	-137.137,85	0,00	0,00	0,00	0,00	0,00	150.000,00	12.862,15	-137.137,85	0,00	
22060	RIMBORSO FONDI SERV.ECONOMATO	6.000,00	0,00	6.000,00	3.850,00	0,00	3.850,00	-2.150,00	0,00	0,00	0,00	0,00	0,00	6.000,00	3.850,00	-2.150,00	0,00	
22070	TRATTENUTA IVA PER SPLIT PAYMENT	143.000,00	0,00	143.000,00	131.465,47	0,00	131.465,47	-11.534,53	0,00	0,00	0,00	0,00	0,00	143.000,00	131.465,47	-11.534,53	0,00	
	TOTALE CATEGORIA 1 - ENTRATI AVVENTI NATURA DI PARTITE DI GIRO	682.000,00	0,00	682.000,00	337.928,04	0,00	337.928,04	-344.071,96	0,00	0,00	0,00	0,00	0,00	682.000,00	337.928,04	-344.071,96	0,00	
	TOTALE ENTRATE PARTITE DI GIRO CENTRO DI RESP. Responsabile obiettivo 1.1	682.000,00	0,00	682.000,00	337.928,04	0,00	337.928,04	-344.071,96	0,00	0,00	0,00	0,00	0,00	682.000,00	337.928,04	-344.071,96	0,00	
	TOTALE GENERALE ENTRATE GESTIONI SPECIALI E PARTITE DI GIRO	682.000,00	0,00	682.000,00	337.928,04	0,00	337.928,04	-344.071,96	0,00	0,00	0,00	0,00	0,00	682.000,00	337.928,04	-344.071,96	0,00	
	Riepilogo dei titoli																	
	Riepilogo dei titoli Centro di responsabilità amma.va "Responsabile obiettivo 1.1"																	
Titolo I		6.077.945,03	1.717.000,00	7.794.945,03	7.446.668,62	8.043,65	7.454.712,27	-340.232,76	1.107.129,47	333.566,97	773.572,50	1.107.129,47	0,00	7.044.666,53	7.780.225,59	735.539,06	781.616,15	
Titolo II		0,00	123.598,74	123.598,74	0,00	123.598,74	123.598,74	0,00	865.480,78	467.168,46	398.312,32	865.480,78	0,00	865.480,78	467.168,46	-398.312,32	521.911,06	
Titolo IV		682.000,00	0,00	682.000,00	337.928,04	0,00	337.928,04	-344.071,96	0,00	0,00	0,00	0,00	0,00	682.000,00	337.928,04	-344.071,96	0,00	
			1.840.598,74					0,00					0,00			735.539,06		

RENDICONTO FINANZIARIO GESTIONALE - ANNO 2018

Ente parco nazionale del Vesuvio

PARTE I ENTRATE

codice	Denominazione	Gestione di competenza										Gestione dei residui attivi					Gestione di cassa			Totale dei residui attivi al termine dell'esercizio (9+15)
		Previsioni Variazioni in aumento (7-4) o diminuzione (4-7)	Definitive (4+5-6)	Riscosse	Rimaste da riscontare (10-9)	Totale accertamenti (9+9)	Differenze in + (10-7) o in - (7- 10) rispetto alle previsioni	Residui all'inizio dell'esercizio	Riscossi	Rimasti da riscontare (16- 14)	Totale (14+15)	Variazioni in + (16-13) o in - (13- 16)	Previsioni	Riscossioni	Differenze in + (20-19) o in - (19- 20) rispetto alle previsioni					
N.	3	4	5-6	7	8	9	10	11-12	13	14	15	16	17-18	19	20	21-22	23			
1-2	Totale delle entrate Centro di responsabilità ammi.va "Responsabile obiettivo 1,1°"	6.759.945,03	0,00	8.600.543,77	7.784.596,66	131.642,39	7.316.239,05	-684.304,72	1.972.610,25	800.725,43	1.171.884,82	1.972.610,25	0,00	8.592.167,31	8.585.322,09	-742.384,28	1.303.527,21			
	Riepilogo delle entrate di tutti i Centri di responsabilità ammi.va																			
	Titolo I	6.077.945,03	1.717.000,00	7.794.945,03	7.446.666,62	8.043,65	7.454.712,27	-340.232,76	1.107.129,47	333.556,97	773.572,50	1.107.129,47	0,00	7.044.686,53	7.780.225,59	735.539,06	781.616,15			
	Titolo II	0,00	123.598,74	123.598,74	0,00	123.598,74	123.598,74	0,00	865.480,78	467.168,46	398.312,32	865.480,78	0,00	865.480,78	467.168,46	-398.312,32	521.911,06			
	Titolo IV	682.000,00	0,00	682.000,00	337.928,04	0,00	337.928,04	-344.071,96	0,00	0,00	0,00	0,00	0,00	682.000,00	337.928,04	-344.071,96	0,00			
	TOTALE	6.759.945,03	1.840.598,74	8.600.543,77	7.784.596,66	131.642,39	7.316.239,05	-684.304,72	1.972.610,25	800.725,43	1.171.884,82	1.972.610,25	0,00	8.592.167,31	8.585.322,09	-742.384,28	1.303.527,21			
	TOTALE GENERALE DELLE ENTRATE	18.680.072,89	1.840.598,74	20.373.917,79	7.784.596,66	131.642,39	7.316.239,05	979,65	1.972.610,25	800.725,43	1.171.884,82	1.972.610,25	0,00	24.824.400,37	8.585.322,09	17.239.156,69	1.303.527,21			
			-146.753,94	20.373.917,79	7.784.596,66	131.642,39	7.316.239,05	-585.284,37	1.972.610,25	800.725,43	1.171.884,82	1.972.610,25	0,00	24.824.400,37	8.585.322,09	-1.063.768,85	1.303.527,21			

codice	Denominazione	Gestione di competenza										Gestione dei residui passivi					Gestione di cassa					
		Iniziali	Variazioni in aumento (7-4) o diminuzione (4-7)	Definitive (4+5-6)	Pagate	Rimaste da pagare (10-5)	Totale impegni (9+9)	Differenze in + (10-7) o in - (7-10) rispetto alle previsioni	Residui all'esercizio	Pagati	Rimaste da pagare (16-14)	Totali (14+15)	Variazioni in + (16-13) o in - (13-16)	Previsioni	Pagamenti	Differenze in + (20-19) o in - (19-20) rispetto alle previsioni	Totale dei residui passivi al termine dell'esercizio (9+15)					
1-2	Disavanzo di amministrazione presunto	0,00	0,00	0,00																		
			5-6	7	8	9	10	11-12	13	14	15	16	17-18	19	20	21-22	23					
101	CENTRO DI RESPONSABILITÀ 101 - RESPONSABILE OBIETTIVO 1.1																					
101.1	TITOLO I - SPESE CORRENTI																					
101.1.1	UNITÀ PREVISIONALE 3 LIVELLO 1 - FUNZIONAMENTO																					
101.1.1.1	CATEGORIA 1 - USCITE PER GLI ORGANI DELL'ENTE																					
1010	COMPENSI PRESIDENTE	32.396,65	0,00	32.396,65	32.396,64	0,00	32.396,64	-0,01	0,00	0,00	0,00	0,00	0,00	32.396,65	32.396,64	-0,01	0,00					0,00
1030	COMPENSI COLLEGIO REVISORI DEI CONTI	13.022,27	0,00	13.022,27	12.013,20	0,00	12.013,20	-1.009,07	0,00	0,00	0,00	0,00	0,00	13.022,27	12.013,20	-1.009,07	0,00					0,00
1035	COMPENSI NUOVI E DI VALUTAZIONE	16.935,86	0,00	16.935,86	9.268,22	3.904,24	13.172,46	-3.783,40	3.955,20	3.955,20	0,00	3.955,20	0,00	16.935,86	13.223,42	-3.712,44	3.904,24					0,00
1050	INDENNITÀ RIMBORSO SPESE ORGANI ISTITUZIONALI	4.951,53	0,00	4.951,53	3.523,31	846,87	4.370,18	-581,35	644,90	644,90	0,00	644,90	0,00	4.951,53	4.168,21	-783,32	846,87					0,00
1090	ACCANTONAMENTO AI SENSI DELL'ART 6 COMMA 3 E COMMA 12 LEGGE 1222/2010	16.881,45	0,00	16.881,45	16.881,44	0,00	16.881,44	-0,01	0,00	0,00	0,00	0,00	0,00	16.881,45	16.881,44	-0,01	0,00					0,00
	TOTALE CATEGORIA 1 - USCITE PER GLI ORGANI DELL'ENTE	84.187,76	0,00	84.187,76	74.082,81	4.751,11	78.833,92	-5.353,84	4.600,10	4.600,10	0,00	4.600,10	0,00	84.187,76	78.682,91	-5.504,85	4.751,11					0,00
101.1.1.2	CATEGORIA 2 - ONERI PER IL PERSONALE IN ATTIVITÀ DI SERVIZIO																					
2010	STIPENDI ASSEGNI AL PERSONALE DIPENDENTE	418.164,83	0,00	418.164,83	387.408,01	12.394,97	399.802,98	-18.361,85	12.060,31	12.060,30	0,00	12.060,30	-0,01	418.164,83	399.468,31	-35.331,81	12.394,97					0,00
2015	FONDO PER RINNOVI CONTRATTUALI	1.827,00	0,00	1.827,00	1.827,00	0,00	1.827,00	0,00	1.827,00	1.827,00	0,00	1.827,00	0,00	1.827,00	3.654,00	1.827,00	0,00					0,00
2025	COMPENSI STRAORDINARIO E MISSIONI CTA	22.000,00	0,00	22.000,00	16.392,23	381,57	16.773,80	-5.226,20	17.094,03	17.094,03	0,00	17.094,03	0,00	42.000,00	33.486,28	-8.513,74	381,57					0,00
2030	ONERI PREVIDENZIALI ED ASSISTENZIALI CARICO ENTE	141.951,30	0,00	141.951,30	94.218,98	28.657,41	122.876,39	-19.074,91	28.203,49	28.203,49	0,00	28.203,49	0,00	159.838,92	122.422,47	-37.416,45	28.657,41					0,00
2045	INTERVENTI ASSISTENZIALI E SOCIALI	7.224,25	0,00	7.224,25	7.224,25	0,00	7.224,25	0,00	0,00	0,00	0,00	0,00	0,00	7.224,25	7.224,25	0,00	0,00					0,00
2050	FONDO DA RIPARTIRE PER L'INCENTIVAZIONE ART. 12 DPR 43/90	0,00	0,00	0,00	0,00	0,00	0,00	0,00	0,00	0,00	0,00	0,00	0,00	0,00	0,00	-3.556,66	3.556,66					0,00
2055	FONDO PER LA CONTRATTAZIONE COLLETTIVA ACCANTONAMENTO E VERSAMENTO AI SENSI DELL'ART 67 COMMA 8 DEL DECRETO LEGGE 11/2/2008	74.179,74	0,00	74.179,74	37.493,99	34.535,88	72.029,87	-2.149,87	44.691,43	31.740,97	12.582,56	44.303,53	-387,90	88.108,03	69.234,96	-16.873,07	47.098,44					0,00
2060	DELL'ART 67 COMMA 8 DEL DECRETO LEGGE 11/2/2008	7.606,72	0,00	7.606,72	7.606,72	0,00	7.606,72	0,00	0,00	0,00	0,00	0,00	0,00	7.606,72	7.606,72	0,00	0,00					0,00
2070	INDENNITÀ E RIMBORSO SPESE TERRITORIO NAZIONALE	2.702,56	0,00	2.702,56	1.033,59	273,24	1.306,83	-1.395,73	107,10	107,10	0,00	107,10	0,00	2.702,56	1.140,69	-1.561,87	273,24					0,00
2100	CORSI PER IL PERSONALE DIPENDENTE	8.888,00	0,00	8.888,00	0,00	0,00	0,00	-8.888,00	5.176,00	4.405,00	134,57	4.539,57	-636,43	14.054,00	4.405,00	-9.659,00	134,57					0,00
2105	CORSI PERSONALE DIPENDENTE SOGGETTI AL CONTINUAMENTO ART 6 COMMA 13 DL 78/2010	494,00	0,00	494,00	0,00	0,00	0,00	-494,00	180,00	180,00	0,00	180,00	0,00	674,00	180,00	-494,00	0,00					0,00
2110	SERVIZI SOCIALI A FAVORE DEL PERSONALE	28.224,00	0,00	28.224,00	17.516,00	0,00	17.316,00	-10.908,00	0,00	0,00	0,00	0,00	0,00	28.224,00	17.316,00	-10.908,00	0,00					0,00
2118	ACCANTONAMENTO AI SENSI DELL'ART 6 COMMA 12 E COMMA 13 LEGGE 1222/2010	3.196,56	0,00	3.196,56	3.196,56	0,00	3.196,56	0,00	0,00	0,00	0,00	0,00	0,00	3.196,56	3.196,56	0,00	0,00					0,00
2125	SPESE PER ACCERTAMENTI SANITARI	5.000,00	0,00	5.000,00	0,00	2.025,68	2.025,68	-2.974,32	8.297,92	5.685,70	2.349,96	8.035,66	-282,26	11.126,64	5.685,70	-5.440,94	4.375,64					0,00
2130	IRAP SU RETRIBUZIONI PERSONALE DIPENDENTE	44.101,91	0,00	44.101,91	28.930,95	9.121,77	38.052,72	-6.049,19	8.040,85	8.040,85	0,00	8.040,85	0,00	49.833,65	39.971,90	-12.861,85	9.121,77					0,00
	TOTALE CATEGORIA 2 - ONERI PER IL PERSONALE IN ATTIVITÀ DI SERVIZIO	765.560,87	0,00	765.560,87	602.548,28	87.390,52	690.038,80	-75.522,07	129.234,79	109.344,44	18.803,75	127.948,19	-1.286,50	852.733,11	711.992,72	-1.42.617,39	105.994,27					0,00

PARTE II SPESE

codice	Denominazione	Gestione di competenza										Gestione dei residui passivi					Gestione di cassa			
		Previsioni	Somme impegnate			Differenze in +			Residui all'inizio dell'esercizio			Variazioni in +			Previsioni		Pagamenti		Differenze in +	
N.		Iniziali	Variazioni in aumento (7-4) o diminuzione (4-7)	Definitive (4+5-6)	Pagare	Rimaste da pagare (10-9)	Totale impegni (8+9)	(10-7) o in - (7-10) rispetto alle previsioni	13	Pagati	Rimasti da pagare (16-14)	Totale (14+15)	(16-15) o in - (15-16)	19	20	(20-19) o in - (19-20) rispetto alle previsioni	21-22	Totale dei residui passivi al termine dell'esercizio (9+15)		
1-2	3	4	5-6	7	8	9	10	11-12	13	14	15	16	17-18	19	20	21-22	23			
101.1.1.3 CATEGORIA 3 - USCITE PER L'ACQUISTO DI BENI DI CONSUMO E DI SERVIZI																				
4020	SPESE ACQUA, GAS, ENERGIA ELETTRICA	13.000,00	0,00	13.000,00	12.968,02	0,00	12.968,02	-31,98	524,01	524,01	0,00	524,01	0,00	13.000,00	13.492,03	492,03	0,00			
4030	SPESE RISCALDAMENTO	7.000,00	0,00	7.000,00	0,00	1.960,00	1.960,00	-5.040,00	1.348,10	1.348,10	0,00	1.348,10	-195,20	8.543,30	1.348,10	-7.195,20	1.960,00			
4040	CANONI VARI LAVORI IN CONVENZIONE	43.000,00	0,00	43.000,00	7.750,34	31.906,10	39.656,44	-3.343,56	8.398,45	5.030,92	2.758,75	7.789,67	-668,78	46.512,55	12.781,26	-33.731,29	34.664,85			
4050	PREMI ASSICURAZIONI RISCHI INCENDI E FURTI	21.000,00	0,00	21.000,00	351,00	19.424,44	19.775,44	-1.224,56	0,00	0,00	0,00	0,00	0,00	21.000,00	351,00	-20.649,00	19.424,44			
4100	SPESE POSTALI E TELEGRAFICHE	7.000,00	0,00	7.000,00	3.902,93	520,78	4.423,71	-2.578,29	514,74	514,74	0,00	514,74	0,00	7.000,00	4.417,67	-2.582,33	520,78			
4110	SPESE PUBBLICAZIONI USO UFFICIO	4.000,00	0,00	4.000,00	0,00	2.438,60	2.438,60	-1.561,40	0,00	0,00	0,00	0,00	0,00	4.000,00	0,00	-4.000,00	2.438,60			
4120	ACQUISTO DI MATERIALI DI CONSUMO ECONOMATO	5.000,00	0,00	5.000,00	2.427,16	332,45	2.759,61	-2.240,39	296,22	296,22	0,00	296,22	0,00	5.000,00	2.723,38	-2.276,62	332,45			
4140	SPESE ELABORAZIONE DATI	6.000,00	0,00	6.000,00	0,00	0,00	0,00	-4.438,40	0,00	0,00	0,00	0,00	0,00	6.000,00	1.561,60	-4.438,40	0,00			
4150	SPESE TELEFONICHE	20.000,00	0,00	20.000,00	9.150,68	3.082,86	12.233,54	-7.766,46	1.207,40	1.207,40	0,00	1.207,40	0,00	20.000,00	10.368,08	-9.642,12	3.082,86			
4200	MANUTENZIONE RIPARAZIONE ARREDI ED ATTREZZATURE	1.000,00	0,00	1.000,00	0,00	0,00	0,00	-1.000,00	0,00	0,00	0,00	0,00	0,00	1.000,00	0,00	-1.000,00	0,00			
4250	TRASPORTI FACCHINAGGI	5.000,00	0,00	5.000,00	0,00	0,00	0,00	-5.000,00	3.037,80	0,00	0,00	0,00	-3.037,80	8.037,80	0,00	-8.037,80	0,00			
4260	SPESE DI MANUTENZIONE ORDINARIA DEGLI IMMOBILI	22.000,00	0,00	22.000,00	0,00	8.918,20	8.918,20	-13.081,80	0,00	0,00	0,00	0,00	0,00	22.000,00	0,00	-22.000,00	8.918,20			
4300	SPESE GESTIONE AUTOMEZZI	3.000,00	0,00	3.000,00	1.237,11	0,00	1.237,11	-1.762,89	1.087,99	1.087,81	0,18	1.087,99	0,00	3.345,03	2.324,92	-1.020,11	0,00			
4305	SPESE GESTIONE AUTOMEZZI SOGGETTI AL CONTENIMENTO ART 6 COMMA 14 DL 11/2/2008 E S.S. M.M.	314,96	0,00	314,96	300,00	0,00	300,00	-14,96	0,00	0,00	0,00	0,00	0,00	314,96	300,00	-14,96	0,00			
4310	AUTOMOBILI BOLLI CIRCOLAZIONE	10.000,00	0,00	10.000,00	371,33	4.249,00	4.620,33	-5.739,67	142,88	142,88	0,00	142,88	0,00	10.195,00	514,21	-9.680,79	4.249,00			
4410	SPESE ABBONAMENTI ACQUISTO RIVISTE, GIORNALI	2.985,95	0,00	2.985,95	398,90	0,00	398,90	-2.587,05	757,04	157,04	0,00	757,04	0,00	3.611,87	555,94	-3.055,93	600,00			
4780	MANUTENZIONE, ARREDI, ATTREZZATURE AUTOMEZZI CTA	50.000,00	0,00	50.000,00	33.328,91	13.598,97	46.927,88	-3.072,12	6.117,12	4.835,46	813,18	5.648,64	-468,48	54.282,24	38.162,37	-16.099,87	14.412,15			
4790	SPESE PER LA GESTIONE ORDINARIA DEL PALAZZO MEDICO DI OTTAVIANO E DEGLI SPAZI ANNESSI	36.961,86	0,00	36.961,86	15.975,02	2.679,10	18.654,12	-18.307,74	10.425,39	4.828,21	4.115,39	8.943,60	-1.481,79	42.559,04	20.803,23	-21.755,81	6.794,49			
4830	SPESE PULIZIA LOCALE ENTE	28.005,00	0,00	28.005,00	22.045,09	5.022,03	27.067,12	-937,88	4.722,79	4.702,69	20,10	4.722,79	0,00	28.176,57	26.747,78	-1.428,79	5.042,13			
4906	ACQUANTAMENTO AI SENSI DELL'ARTICOLO 6 COMMA 7 LEGGE 1/22/2010	1.142,40	0,00	1.142,40	1.142,40	0,00	1.142,40	0,00	0,00	0,00	0,00	0,00	0,00	1.142,40	1.142,40	0,00	0,00			
4907	ACQUANTAMENTO AI SENSI DELL'ART 6 COMMA 14 LEGGE 1/22/2010	415,69	0,00	415,69	415,69	0,00	415,69	0,00	0,00	0,00	0,00	0,00	0,00	415,69	415,69	0,00	0,00			
TOTALE CATEGORIA 3 - USCITE PER L'ACQUISTO DI BENI DI CONSUMO E DI SERVIZI		286.825,86	0,00	286.825,86	113.324,18	94.132,53	207.456,71	-79.385,15	38.775,13	24.675,48	8.307,50	32.983,08	-5.792,05	306.116,65	137.999,66	-168.609,02	102.440,13			
101.1.2 UNITA' PREVISIONALE 3 LIVELLO II - INTERVENTI DIVERSI																				
101.1.2.1 CATEGORIA 1 - USCITE PER PRESTAZIONI ISTITUZIONALI																				
5030	INDENNIZZI PER DANNI	3.000,00	0,00	3.000,00	0,00	0,00	0,00	-3.000,00	0,00	0,00	0,00	0,00	0,00	3.000,00	0,00	-3.000,00	0,00			
5036	USCITE PER LA GESTIONE DEI SERVIZI EROGATI NELLA RISERVA TRIONE ALTO VESUVIO	4.588.748,75	1.977.000,00	6.245.748,75	4.043.587,33	679.080,76	4.722.668,09	-1.523.100,66	167.629,36	116.368,39	1.280,97	117.929,36	-50.000,00	4.711.083,73	4.159.957,72	-551.126,01	680.321,73			
5060	SPESE PER CAMPAGNA COMUNICAZIONE TRA UTB E ENPV	78.072,22	-15.000,00	63.072,22	47.801,70	0,00	60.653,70	-2.418,52	5.110,00	2.110,00	0,00	2.110,00	-3.000,00	83.882,22	49.911,70	-33.970,52	12.852,00			
5300	SPESE PER IL FINANZIAMENTO DELLA CONVENZIONE TRA UTB E ENPV	0,00	0,00	0,00	0,00	0,00	0,00	0,00	99.000,00	99.000,00	0,00	99.000,00	0,00	99.000,00	99.000,00	0,00	0,00			
5740	CONTR. ED ALTRI ONERI ASSOC. ISTITUTI PRIV. EX ART. 47/40	50.000,00	15.000,00	65.000,00	47.225,00	0,00	64.400,00	-600,00	12.300,00	12.300,00	0,00	12.300,00	0,00	50.080,00	60.025,00	9.965,00	16.675,00			
5750	SPESE PER LE ATTIVITA' DIRETTE ALLA CONSERVAZIONE DELLA BIODIVERSITA'	0,00	0,00	0,00	0,00	0,00	0,00	0,00	312.927,95	82.014,31	230.913,64	312.927,95	0,00	116.427,95	82.014,31	-34.413,64	230.913,64			
5810	RICERCHE SCIENTIFICHE STUDI E PUBBLICAZIONI	20.000,00	0,00	20.000,00	0,00	0,00	0,00	-20.000,00	34.000,00	0,00	0,00	0,00	-34.000,00	54.000,00	0,00	-54.000,00	0,00			
5830	INIZIATIVE PRESSO SCUOLE EX ART. 48/30	60.000,00	0,00	60.000,00	0,00	0,00	0,00	-60.000,00	0,00	0,00	0,00	0,00	0,00	60.000,00	0,00	-60.000,00	0,00			
5870	OSSERVATORIO AMBIENTE E LEGALITA' DEL PARCO	26.072,22	0,00	26.072,22	6.381,62	0,00	7.544,71	-18.527,51	2.844,84	2.281,40	563,44	2.844,84	0,00	26.635,66	8.683,02	-17.972,64	1.726,53			
5880	SPESE PER LA PREVENZIONE INCENDI BOSCHIVI	15.000,00	0,00	15.000,00	0,00	0,00	0,00	-15.000,00	0,00	0,00	0,00	0,00	0,00	15.000,00	0,00	-15.000,00	0,00			
5881	SPESE PER IL PRIMO MEETING NAZIONALE DELLE	0,00	40.000,00	40.000,00	39.284,00	0,00	39.284,00	-716,00	0,00	0,00	0,00	0,00	0,00	0,00	39.284,00	0,00	39.284,00			

RENDICONTO FINANZIARIO GESTIONALE - ANNO 2018

Ente parco nazionale del Vesuvio

PARTE II SPESE

codice	Denominazione	Gestione di competenza								Gestione dei residui passivi					Gestione di cassa				Totale dei residui passivi al termine dell'esercizio (9+15)
		Previsioni Iniziali	Variazioni in aumento (-7-4) o diminuzione (-4-7)	Definitive (4+5-6)	Pagate	Restate da pagare (10-9)	Totale impegni (8+9)	Differenze in + (10-7) o in - (7-10) rispetto alle previsioni	Residui all'inizio dell'esercizio	Pagati	Restate da pagare (15-14)	Totale (14+15)	Variazioni in + (16-13) o in - (13-16)	Previsioni	Pagamenti	Differenze in + (20-19) o in - (19-20) rispetto alle previsioni			
1-2	RISERVE MAB UNESCO	4	5-6	7	8	9	10	11-12	13	14	15	16	17-18	19	20	21-22	23		
	TOTALE CATEGORIA 1 - USCITE PER PRESTAZIONI ISTITUZIONALI	4.820.893,19	1.732.000,00 -15.000,00	6.537.893,19	4.184.779,65	709.750,55	4.894.530,50	-1.543.362,69	633.812,15	314.074,10	232.738,05	546.812,15	-87.000,00	5.218.889,56	4.498.853,75	-49.248,00 -759.294,81	942.488,90		
101.1.2.3	CATEGORIA 3 - ONERI FINANZIARI																		
7030	SPESE E COMMISSIONI BANCARIE	904,77	0,00	904,77	14,00	0,00	14,00	-890,77	0,00	0,00	0,00	0,00	0,00	904,77	14,00	-890,77	0,00		
	TOTALE CATEGORIA 3 - ONERI FINANZIARI	904,77	0,00	904,77	14,00	0,00	14,00	-890,77	0,00	0,00	0,00	0,00	0,00	904,77	14,00	-890,77	0,00		
101.1.2.4	CATEGORIA 4 - ONERI TRIBUTARI																		
8010	IMPOSTE, TASSE E TRIBUTI VARI	26.000,00	0,00	26.000,00	5.837,97	5.389,55	11.207,52	-14.782,48	2.315,93	2.315,93	0,00	2.315,93	0,00	26.937,60	8.153,90	-18.783,70	5.389,55		
	TOTALE CATEGORIA 4 - ONERI TRIBUTARI	26.000,00	0,00	26.000,00	5.837,97	5.389,55	11.207,52	-14.782,48	2.315,93	2.315,93	0,00	2.315,93	0,00	26.937,60	8.153,90	-18.783,70	5.389,55		
101.1.2.8	CATEGORIA 6 - USCITE NON CLASSIFICABILI IN ALTRE VOCI																		
10010	SPESE LTTI, ARBITRAGGI, RISARCIMENTI ED ACCESSORI	32.793,13	0,00	32.793,13	22.506,51	7.970,87	30.477,38	-2.315,75	109.848,28	9.410,68	100.435,82	109.848,28	0,00	139.586,50	31.917,17	-107.849,33	108.406,49		
10020	FONDO DI RISERVA	60.779,45	0,00	60.779,45	0,00	0,00	0,00	-60.779,45	0,00	0,00	0,00	0,00	0,00	60.779,45	0,00	-60.779,45	0,00		
10050	ALTRE SPESE NON CLASSIFICABILI	0,00	0,00	0,00	0,00	0,00	0,00	0,00	44.283,20	7.487,18	36.795,20	44.283,38	-0,82	125.445,97	7.487,18	-117.958,79	36.795,20		
	TOTALE CATEGORIA 6 - USCITE NON CLASSIFICABILI IN ALTRE VOCI	93.572,58	0,00	93.572,58	22.506,51	7.970,87	30.477,38	-63.095,20	154.132,48	16.897,86	137.230,82	154.132,66	-0,82	325.791,92	39.404,35	-286.387,57	145.201,69		
	TOTALE USCITE CORRENTI CENTRO DI RESP. Responsabile obiettivo 1,1	6.077.946,03	1.732.000,00 -15.000,00	7.794.946,03	5.003.193,40	909.365,43	5.912.558,83	-1.882.386,20	962.867,58	471.907,89	386.880,22	888.788,11	-94.079,47	6.815.611,37	5.475.101,29	-51.568,03 -1.392.075,11	1.306.245,65		
	TOTALE GENERALE USCITE CORRENTI	6.077.946,03	1.732.000,00 -15.000,00	7.794.946,03	5.003.193,40	909.365,43	5.912.558,83	-1.882.386,20	962.867,58	471.907,89	386.880,22	888.788,11	-94.079,47	6.815.611,37	5.475.101,29	-51.568,03 -1.392.075,11	1.306.245,65		
101	CENTRO DI RESPONSABILITÀ 101 - RESPONSABILE OBIETTIVO 1.1																		
101.2	TITOLO II - SPESE IN CONTO CAPITALE																		
101.2.1	UNITA' PREVISIONALE 3 LIVELLO 1 - INVESTIMENTI																		
101.2.1.1	CATEGORIA 1 - INVESTIMENTI PER LA TUTELA DELL'AMBIENTE																		
11075	REALIZZAZIONE SEGNALETICA DEL PARCO	50.000,00	0,00	50.000,00	0,00	0,00	0,00	-50.000,00	0,00	0,00	0,00	0,00	0,00	50.000,00	0,00	-50.000,00	0,00		
11240	REALIZZAZIONE ITINERARI TURISTICI NATURALISTICI	0,00	0,00	0,00	0,00	0,00	0,00	0,00	24.480,00	0,00	0,00	0,00	-24.480,00	24.480,00	0,00	-24.480,00	0,00		
11300	INTERVENTI DI MIGLIORAMENTO AMBIENTALE PTTA	294,08	-294,08	0,00	0,00	0,00	0,00	0,00	0,00	0,00	0,00	0,00	0,00	294,08	0,00	-294,08	0,00		
11301	INTERVENTI MIGLIORAMENTO AMBIENTALE	5.500.000,00	0,00	5.500.000,00	63.522,00	1.869.022,93	1.732.544,93	-3.787.455,07	0,00	0,00	0,00	0,00	0,00	5.500.000,00	63.522,00	-5.436.478,00	1.869.022,93		

PARTE II SPESE

codice	Denominazione	Gestione di competenza								Gestione dei residui passivi					Gestione di cassa				
		4	5-6	7	8	9	10	11-12	13	14	15	16	17-18	19	20	21-22	23		
N.		Previsioni Iniziali	Variazioni in aumento (7-4) o diminuzione (4-7)	Definitive (4+5-6)	Pagate	Rimaste da pagare (10-9)	Totale impegni (8+9)	Differenze in + (10-7) o in - (7-10) rispetto alle previsioni	Residui all'inizio dell'esercizio	Pagati	Rimasti da pagare (16-14)	Totale (14+15)	Variazioni in + (16-13) o in - (13-16)	Previsioni	Pagamenti	Differenze in + (20-19) o in - (19-20) rispetto alle previsioni	Totale dei residui passivi all termine dell'esercizio (9+15)		
1-2	3	4	5-6	7	8	9	10	11-12	13	14	15	16	17-18	19	20	21-22	23		
11320	INCENTIVI MIGLIORAMENTO AGRICOLTURA, ARTIGIANATO	12.642,86	-12.642,86	0,00	0,00	0,00	0,00	0,00	0,00	0,00	0,00	0,00	0,00	12.642,86	0,00	-12.642,86	0,00		
11330	SPESE DI MANUTENZIONE STRAORDINARIA DEGLI IMMOBILI	41.316,55	0,00	41.316,55	0,00	3.886,68	3.886,68	-37.429,87	0,00	0,00	0,00	0,00	0,00	44.696,80	0,00	-44.696,80	3.886,68		
11390	ROLI ALIFICAZIONE AMBIENTALE	100.000,00	0,00	100.000,00	0,00	0,00	0,00	-100.000,00	0,00	0,00	0,00	0,00	0,00	100.000,00	0,00	-100.000,00	0,00		
11610	P.T.TA. PIANO DEL PARCO	13.462,79	-13.462,79	0,00	0,00	0,00	0,00	0,00	129.040,44	34.129,20	0,00	34.129,20	-94.911,24	142.503,23	0,00	-108.374,03	0,00		
11620	P.T.TA. PIANO PULFONDO SOCIO ECONOMICO	11.807,42	-11.807,42	0,00	0,00	0,00	0,00	0,00	0,00	0,00	0,00	0,00	0,00	11.807,42	0,00	-11.807,42	0,00		
11640	P.T.TA. INFRASTRUTTURE E SERVIZI FRUIBITA'	2.838,49	-2.838,49	0,00	0,00	0,00	0,00	0,00	0,00	0,00	0,00	0,00	0,00	2.838,49	0,00	-2.838,49	0,00		
11690	SPESE PROGETTARE INTERVENTI IN C/CAPITALE	1.299,76	-1.299,76	0,00	0,00	0,00	0,00	0,00	299.545,00	27.505,50	272.039,50	299.545,00	-410.981,72	1.354.594,38	71.410,63	-1.283.183,75	892.995,31		
11710	SPESE PER IL RECUPERO AMBIENTALE SITI DEGRADATI	0,00	0,00	0,00	0,00	0,00	0,00	0,00	0,00	0,00	0,00	0,00	0,00	27.505,50	0,00	-272.039,50	0,00		
11750	INTERVENTI DEMOLIZIONI OPERE ABUSIVE PARCO (SPESE VINCOLATA)	0,00	0,00	0,00	0,00	0,00	0,00	0,00	1.375.387,66	71.410,63	892.995,31	964.405,94	-410.981,72	1.354.594,38	71.410,63	-1.283.183,75	892.995,31		
11755	INTERVENTI DEMOLIZIONE OPERE ABUSIVE PARCO (FONDI ENITE PARCO)	459.000,00	0,00	459.000,00	0,00	0,00	0,00	-104.501,29	2.223.890,37	81.194,54	1.941.698,40	2.022.883,94	-201.006,43	2.459.000,00	81.194,54	-2.377.805,46	2.296.188,11		
11760	PROGRAMMI PREVENZIONE INCENDI BOSCHIVI E MANUTENZIONE TERRITORIO	89.649,08	0,00	89.649,08	0,00	0,00	0,00	-89.649,08	0,00	0,00	0,00	0,00	0,00	89.649,08	0,00	-89.649,08	0,00		
11860	COFINANZIAMENTO PROGETTI COMUNITARI	0,00	0,00	0,00	0,00	0,00	0,00	0,00	8.346,87	0,00	8.346,87	8.346,87	0,00	8.346,87	0,00	-8.346,87	8.346,87		
11882	SPESE PER IL PIANO DI GESTIONE SITI NATURA 2000 REGIONE CAMPANIA PES 2014-2020	0,00	123.598,74	123.598,74	0,00	123.598,74	123.598,74	0,00	0,00	0,00	0,00	0,00	0,00	0,00	0,00	0,00	123.598,74		
11985	SPESE PER IL MUSEO DELLA CULTURA DI BOSCOREALE	0,00	0,00	0,00	0,00	0,00	0,00	0,00	275.640,00	105.771,68	169.868,32	275.640,00	0,00	275.640,00	105.771,68	-169.868,32	169.868,32		
	TOTALE CATEGORIA 1 - INVESTIMENTI PER LA TUTELA DELL'AMBIENTE	6.282.311,03	-123.598,74	6.383.564,37	63.522,00	2.151.007,06	2.214.529,06	-4.149.035,31	4.336.330,34	320.011,55	3.284.339,40	3.604.950,95	-731.379,39	10.377.327,97	383.539,55	-9.939.794,42	5.435.946,46		
101.2.1.3	CATEGORIA 3 - ACQUISIZIONE DI BENI DI USO DUREVOLE PER OPERE IMMOBILIARI																		
11040	SPESE PER PROGETTAZIONE E COSTRUZIONE IMMOBILI	50.000,00	0,00	50.000,00	0,00	0,00	0,00	-50.000,00	0,00	0,00	0,00	0,00	0,00	50.000,00	0,00	-50.000,00	0,00		
11045	ASSISTENZA TECNICA AI FONDI COMUNITARI E ALLA PIANIFICAZIONE STRATEGICA DELL'ENTE	450.000,00	0,00	450.000,00	0,00	450.000,00	450.000,00	0,00	0,00	0,00	0,00	0,00	0,00	450.000,00	0,00	-450.000,00	450.000,00		
11051	PROLIFICAZIONE ACROSTRUZIONE RIRISTINO TRASFORMAZIONE IMMOBILI E INFRASTRUTTURE	3.500.000,00	0,00	3.500.000,00	0,00	1.227.000,00	1.227.000,00	-2.273.000,00	514.138,46	21.350,00	284.529,64	305.879,64	-208.258,82	3.992.178,46	21.350,00	-3.970.828,46	1.511.529,64		
11410	SPESE STRAORDINARIE MATERIALI PROMOZIONALE	378,85	-378,85	0,00	0,00	0,00	0,00	0,00	366,00	0,00	0,00	366,00	-366,00	744,85	0,00	-744,85	0,00		
11460	SPESE PER IMPIANTI FOTOVOLTAICI	75.000,00	0,00	75.000,00	0,00	10.675,00	10.675,00	-64.325,00	6.999,99	6.999,99	0,00	6.999,99	0,00	75.000,00	0,00	-68.000,01	10.675,00		
11591	SPESE PER IL RECUPERO SPAZI INTERNI CASTELLO MEDICEO	150.000,00	0,00	150.000,00	0,00	0,00	0,00	-150.000,00	124.756,26	0,00	124.756,26	124.756,26	0,00	274.756,26	0,00	-274.756,26	124.756,26		
11995	SPESE PER IL REC. SPAZI ESTERNI SEDE PARCO E REC. GIARDINI STORICI CAST. MEDICEO OTTAVIANO MEDICEO	140.843,98	-64.029,59	76.814,39	0,00	0,00	0,00	-76.814,39	62.514,14	0,00	62.514,14	62.514,14	0,00	203.358,12	0,00	-203.358,12	62.514,14		
11997	SPESE PER ADEGUAMENTO STRUTTURA CASTELLO MEDICEO	0,00	0,00	0,00	0,00	0,00	0,00	0,00	162.549,26	0,00	162.549,26	162.549,26	0,00	162.549,26	0,00	-162.549,26	162.549,26		
	TOTALE CATEGORIA 3 - ACQUISIZIONE DI BENI DI USO DUREVOLE PER OPERE IMMOBILIARI	4.366.222,83	-64.408,44	4.301.814,39	0,00	1.687.675,06	1.687.675,06	-2.614.139,39	933.493,11	28.349,99	634.349,30	662.699,29	-270.793,82	5.270.755,95	28.349,99	-5.242.405,96	2.322.024,30		
101.2.1.4	CATEGORIA 4 - ACQUISIZIONE IMMOBILIZZAZIONI TECNICHE																		
11080	REALIZZAZIONE IMPIANTI E INFRASTRUTTURE	250.000,00	0,00	250.000,00	8.540,00	211.791,42	220.321,42	-29.678,58	48.800,00	48.099,57	710,43	48.800,00	0,00	250.000,00	56.629,57	-193.370,43	212.491,55		
12010	ACQUISTO MOBILI ARREDI MACCHINE DI UFFICIO	280.000,00	0,00	280.000,00	19.199,01	48.669,46	67.868,47	-192.131,53	0,00	0,00	0,00	0,00	0,00	282.391,20	19.199,01	-243.192,19	48.669,46		
12020	ACQUISTO LIBRI PUBBLICAZIONE BIBLIOTECA	2.000,00	0,00	2.000,00	0,00	0,00	0,00	-2.000,00	0,00	0,00	0,00	0,00	0,00	2.000,00	0,00	-2.000,00	0,00		
12025	SPESE PER LA REALIZZAZIONE ED ADEGUAMENTO SITI WEB	10.000,00	0,00	10.000,00	0,00	0,00	0,00	-10.000,00	12.200,00	7.320,00	4.880,00	12.200,00	0,00	10.000,00	7.320,00	-2.680,00	4.880,00		
12030	ACQUISTO MACCHINE E ATTREZZATURE SCIENTIFICHE	20.000,00	0,00	20.000,00	0,00	0,00	0,00	-20.000,00	0,00	0,00	0,00	0,00	0,00	20.000,00	0,00	-20.000,00	0,00		
12050	ACQUISTO AUTOMEZZI	17.000,00	0,00	17.000,00	0,00	0,00	0,00	-17.000,00	0,00	0,00	0,00	0,00	0,00	17.000,00	0,00	-17.000,00	0,00		
12070	ACQUISTO ATTREZZATURE VARIE E MINUTE	5.000,00	0,00	5.000,00	0,00	0,00	0,00	-5.000,00	0,00	0,00	0,00	0,00	0,00	5.000,00	0,00	-5.000,00	0,00		
			0,00					0,00					0,00			0,00			

PARTE II SPESE

codice	Denominazione	Gestione di competenza										Gestione dei residui passivi					Gestione di cassa				
		Previsioni	Somme impegnate		Differenze in +		Gestione dei residui passivi		Gestione di cassa		Differenze in +		Totale dei residui passivi al termine dell'esercizio								
N.		Iniziali	Variazioni in aumento (7-4) o diminuzioni (4-7)	Definitive (4+5-6)	Pagate	Rimaste da pagare (10-9)	Totale impegni (8+9)	(10-7) o in - (7-10) rispetto alle previsioni	Residui all'inizio dell'esercizio	Pagati	Rimasti da pagare (16-14)	Totale (14+15)	Variazioni in + (16-13) o in - (13-16)	Previsioni	Pagamenti	(20-19) o in - (19-20) rispetto alle previsioni	Totale dei residui passivi al termine dell'esercizio (9+15)				
1-2	3	4	5-6	7	8	9	10	11-12	13	14	15	16	17-18	19	20	21-22	23				
	TOTALE CATEGORIA 4 - ACQUISIZIONE IMMOBILIZZAZIONI TECNICHE	564.000,00	0,00	564.000,00	27.739,01	260.450,88	288.189,89	-275.810,11	61.000,00	55.409,57	5.590,43	61.000,00	0,00	568.391,20	83.148,58	-483.242,62	266.041,31				
101.2.1.7	CATEGORIA 7 - INDENNITA' DI ANZIANITA' E SIMILARI AL PERSONALE CESSATO DAL SERVIZIO																				
15030	INDENNITA' DI ANZIANITA' E SIMILARI AL PERSONALE TRASFERITO AD ALTRI ENTI	40.000,00	-40.000,00	0,00	0,00	0,00	0,00	0,00	0,00	0,00	0,00	0,00	0,00	40.000,00	0,00	-40.000,00	0,00				
	TOTALE CATEGORIA 7 - INDENNITA' DI ANZIANITA' E SIMILARI AL PERSONALE CESSATO DAL SERVIZIO	40.000,00	-40.000,00	0,00	0,00	0,00	0,00	0,00	0,00	0,00	0,00	0,00	0,00	40.000,00	0,00	-40.000,00	0,00				
101.2.3	UNITA' PREVISIONALE E 3 LIVELLO III - ACCANTONAMENTO PER SPESE FUTURE																				
101.2.3.1	CATEGORIA 1 - ACCANTONAMENTI PER SPESE FUTURE																				
2	ACCANTONAMENTO TER	667.594,00	0,00	667.594,00	0,00	0,00	0,00	-667.594,00	0,00	0,00	0,00	0,00	0,00	667.594,00	0,00	-667.594,00	0,00				
	TOTALE CATEGORIA 1 - ACCANTONAMENTI PER SPESE FUTURE	667.594,00	0,00	667.594,00	0,00	0,00	0,00	-667.594,00	0,00	0,00	0,00	0,00	0,00	667.594,00	0,00	-667.594,00	0,00				
	TOTALE USCITE IN CONTO CAPITALE CENTRO DI RESP. Responsabile obiettivo 1,1	11.920.127,86	123.598,74	11.896.529,12	91.261,01	4.099.132,94	4.190.393,96	-7.706.578,81	5.330.823,45	403.771,11	3.924.879,13	4.328.650,24	-1.002.173,21	16.922.069,12	495.032,12	-16.427.037,00	8.024.012,07				
	TOTALE GENERALE USCITE IN CONTO CAPITALE	11.920.127,86	123.598,74	11.896.529,12	91.261,01	4.099.132,94	4.190.393,96	-7.706.578,81	5.330.823,45	403.771,11	3.924.879,13	4.328.650,24	-1.002.173,21	16.922.069,12	495.032,12	-16.427.037,00	8.024.012,07				
101	CENTRO DI RESPONSABILITÀ 101 - RESPONSABILE OBIETTIVO 1,1																				
101.4	TITOLO IV - PARTITE DI GIRO																				
101.4.1	UNITA' PREVISIONALE E 3 LIVELLO I - SPESE AVENTI NATURA DI PARTITE DI GIRO																				
101.4.1.1	CATEGORIA 1 - USCITE AVENTI NATURA DI PARTITE DI GIRO																				
21010	RIENTRANTE ALLA FONTE IRPEF	326.000,00	0,00	326.000,00	131.584,29	10.047,00	141.631,29	-184.368,71	7.180,55	7.180,55	0,00	7.180,55	0,00	333.180,55	138.764,84	-194.415,71	10.047,00				
21020	RIENTRANTE PREVIDENZIALI E ASSISTENZIALI	57.000,00	0,00	57.000,00	42.074,28	6.044,85	48.119,13	-8.880,87	5.280,08	5.280,08	0,00	5.280,08	0,00	62.280,08	47.554,36	-14.825,72	6.044,85				
21040	SERVIZIO CONTO TERZI	150.000,00	0,00	150.000,00	12.862,15	0,00	12.862,15	-137.137,85	104.771,00	0,00	0,00	104.771,00	-104.771,00	254.771,00	12.862,15	-241.854,85	0,00				
21060	RIMBORSO ANICIPIAZIONI FONDO ECONOMATO	6.000,00	0,00	6.000,00	3.850,00	0,00	3.850,00	-2.150,00	0,00	0,00	0,00	0,00	0,00	6.000,00	3.850,00	-2.150,00	0,00				
21070	VERSAMENTO IVA PER SPLIT PAYMENT	143.000,00	0,00	143.000,00	118.036,74	13.428,73	131.465,47	-11.534,53	20.600,63	20.600,63	0,00	20.600,63	0,00	163.600,63	138.637,37	-24.963,26	13.428,73				
	TOTALE CATEGORIA 1 - USCITE AVENTI NATURA DI PARTITE DI GIRO	682.000,00	0,00	682.000,00	308.407,46	29.520,58	337.928,04	-344.071,98	137.778,26	33.061,26	0,00	33.061,26	-104.771,00	819.778,26	341.468,72	-478.309,54	29.520,58				

PARTE II SPESE

codice	Denominazione	Gestione di competenza										Gestione dei residui passivi					Gestione di cassa			
		Previsioni		Somme impegnate		Differenze in +		Residui all'inizio dell'esercizio		Pagati		Differenze in +		Previsioni		Pagamenti		Differenze in +		
N.		4	5-6	7	8	9	10	11-12	13	14	15	16	17-18	19	20	21-22	23			
		Initiali	Variazioni in aumento (7-4) o diminuzione (4-7)	Definitive (4+5-6)	Pagate	Rimaste da pagare (10-9)	Totale impegni (9+9)	(10-7) o in - (7-10) rispetto alle previsioni			Rimasti da pagare (16-14)	Totale (14+15)	(16-13) o in - (13-16)							
1-2	3	4	5-6	7	8	9	10	11-12	13	14	15	16	17-18	19	20	21-22	23			
	TOTALE USCITE PARTITE DI GIRO CENTRO DI RESP. Responsabile obiettivo 1.1	682.000,00	0,00	682.000,00	308.407,46	29.520,58	337.928,04	-344.071,96	137.778,26	33.061,26	0,00	33.061,26	-104.771,00	819.778,26	341.468,72	-478.309,54	29.520,58			
	TOTALE GENERALE USCITE PER PARTITE DI GIRO E GESTIONI SPECIALI	682.000,00	0,00	682.000,00	308.407,46	29.520,58	337.928,04	-344.071,96	137.778,26	33.061,26	0,00	33.061,26	-104.771,00	819.778,26	341.468,72	-478.309,54	29.520,58			
	Riepilogo dei titoli																			
	Riepilogo dei titoli Centro di responsabilità amm.va "Responsabile obiettivo 1.1"																			
	TITOLO I	6.077.945,03	1.717.000,00	7.794.945,03	5.003.193,40	909.365,43	5.912.558,83	-1.862.386,20	962.867,58	471.907,89	386.680,22	868.788,11	-94.079,47	6.815.611,37	5.475.101,29	-1.340.510,08	1.306.245,65			
	TITOLO II	11.920.127,86	-23.155,10	11.896.972,76	91.261,01	4.099.132,84	4.190.393,95	-7.706.578,81	5.330.823,45	403.771,11	3.924.879,13	4.328.650,24	-1.002.173,21	16.922.069,12	495.032,12	-16.427.037,00	8.024.012,07			
	TITOLO IV	682.000,00	0,00	682.000,00	308.407,46	29.520,58	337.928,04	-344.071,96	137.778,26	33.061,26	0,00	33.061,26	-104.771,00	819.778,26	341.468,72	-478.309,54	29.520,58			
	Totale delle uscite Centro di responsabilità amm.va "Responsabile obiettivo 1.1"	18.680.072,89	1.717.000,00	20.373.917,79	5.402.861,87	5.038.018,95	10.440.880,82	-9.933.036,97	6.431.469,29	908.740,26	4.321.759,35	5.230.499,61	-1.200.969,68	24.557.458,75	6.311.602,13	-18.245.856,62	9.359.778,30			
	Riepilogo delle uscite di tutti i Centri di responsabilità amm.va																			
	TITOLO I	6.077.945,03	1.717.000,00	7.794.945,03	5.003.193,40	909.365,43	5.912.558,83	-1.862.386,20	962.867,58	471.907,89	386.680,22	868.788,11	-94.079,47	6.815.611,37	5.475.101,29	-1.340.510,08	1.306.245,65			
	TITOLO II	11.920.127,86	-23.155,10	11.896.972,76	91.261,01	4.099.132,84	4.190.393,95	-7.706.578,81	5.330.823,45	403.771,11	3.924.879,13	4.328.650,24	-1.002.173,21	16.922.069,12	495.032,12	-16.427.037,00	8.024.012,07			
	TITOLO IV	682.000,00	0,00	682.000,00	308.407,46	29.520,58	337.928,04	-344.071,96	137.778,26	33.061,26	0,00	33.061,26	-104.771,00	819.778,26	341.468,72	-478.309,54	29.520,58			
	TOTALE	18.680.072,89	1.717.000,00	20.373.917,79	5.402.861,87	5.038.018,95	10.440.880,82	-9.933.036,97	6.431.469,29	908.740,26	4.321.759,35	5.230.499,61	-1.200.969,68	24.557.458,75	6.311.602,13	-18.245.856,62	9.359.778,30			
	TOTALE GENERALE DELLE SPESE	18.680.072,89	1.717.000,00	20.373.917,79	5.402.861,87	5.038.018,95	10.440.880,82	-9.933.036,97	6.431.469,29	908.740,26	4.321.759,35	5.230.499,61	-1.200.969,68	24.557.458,75	6.311.602,13	-18.245.856,62	9.359.778,30			

PREVENTIVO FINANZIARIO DECISIONALE DPR 132/2013		ANNO FINANZIARIO 2018			ANNO FINANZIARIO 2017		
PARTE I - ENTRATA							
Codice	Denominazione	Residui iniziali anno N	Competenza (accertamenti)	Cassa (Riscossioni)	Residui iniziali anno N	Competenza (accertamenti)	Cassa (Riscossioni)
	Avanzo di amministrazione presunto		11.773.374,02			9.768.893,49	
	Fondo iniziale di cassa presunto			16.232.233,06			14.484.789,08
X.1.2.1	TRASFERIMENTI DA PARTE DELLO STATO	246.500,00	1.498.480,28	1.744.980,28	0,00	1.705.696,28	1.459.196,28
X.1.2.2	TRASFERIMENTI DA PARTE DELLE REGIONI	300.000,00	0,00	0,00	300.000,00	0,00	0,00
X.1.2.3	TRASFERIMENTI DA PARTE DEI COMUNI E DELLE PROVINCE	0,00	0,00	0,00	0,00	0,00	0,00
X.1.2.4	TRASFERIMENTI DA PARTE DI ALTRI ENTI DEL SETTORE PUBBLICO	0,00	0,00	0,00	0,00	0,00	0,00
X.1.3.1	ENTRATE DERIVANTI DALLA VENDITA DI BENI E DALLA PRESTAZIONE DI SERVIZI	550.926,00	5.928.864,51	6.006.218,01	654.725,33	5.515.992,09	5.619.791,42
X.1.3.2	REDDITI E PROVENTI PATRIMONIALI	11,87	413,80	411,87	12,01	942,87	943,01
X.1.3.3	POSTE CORRETTIVE E COMPENSATIVE DI USCITE CORRENTI	0,00	0,00	0,00	0,00	0,00	0,00
X.1.3.4	ENTRATE NON CLASSIFICABILI IN ALTRE VOCI	9.691,60	26.953,68	28.615,43	10.691,61	28.771,24	29.771,25
	TOTALE ENTRATE CORRENTI	1.107.129,47	7.454.712,27	7.780.225,59	965.428,95	7.251.402,48	7.109.701,96
X.2.1.1	ALIENAZIONE DI IMMOBILI E DIRITTI REALI	0,00	0,00	0,00	0,00	0,00	0,00
X.2.1.2	ALIENAZIONI DI IMMOBILIZZAZIONI TECNICHE	0,00	0,00	0,00	0,00	0,00	0,00
X.2.1.3	REALIZZAZIONE DI VALORI MOBILIARI	0,00	0,00	0,00	0,00	0,00	0,00
X.2.1.4	RISCOSSIONE DI CREDITI	0,00	0,00	0,00	0,00	0,00	0,00
X.2.2.1	TRASFERIMENTI DALLLO STATO	865.480,78	0,00	467.168,46	865.480,78	0,00	0,00
X.2.2.2	TRASFERIMENTI DALLE REGIONI	0,00	123.598,74	0,00	0,00	0,00	0,00
X.2.2.3	TRASFERIMENTI DA COMUNI E PROVINCE	0,00	0,00	0,00	0,00	0,00	0,00
X.2.2.4	TRASFERIMENTI DA ALTRI ENTI DEL SETTORE PUBBLICO	0,00	0,00	0,00	0,00	0,00	0,00
X.2.3.1	ASSUNZIONE DI MUTUI	0,00	0,00	0,00	0,00	0,00	0,00
X.2.3.2	ASSUNZIONE DI ALTRI DEBITI FINANZIARI	0,00	0,00	0,00	0,00	0,00	0,00
	TOTALE ENTRATE IN CONTO CAPITALE	865.480,78	123.598,74	467.168,46	865.480,78	0,00	0,00
X.4.1.1	ENTRATE AVENTI NATURA DI PARTITE DI GIRO	0,00	337.928,04	337.928,04	0,00	241.071,06	241.071,06
	TOTALE ENTRATE PER PARTITE DI GIRO	0,00	337.928,04	337.928,04	0,00	241.071,06	241.071,06
	Avanzo di amministrazione utilizzato	0,00	0,00	0,00	0,00	0,00	0,00
	TOTALE GENERALE	1.972.610,25	19.689.613,07	24.817.555,15	1.830.909,73	17.261.367,03	21.835.562,10


PREVENTIVO FINANZIARIO DECISIONALE DPR132/2013		ANNO FINANZIARIO 2018		ANNO FINANZIARIO 2017			
PARTE II - USCITE							
Codice	Denominazione	Residui iniziali anno N	Competenza (impegni)	Cassa (Pagamenti)	Residui iniziali anno N	Competenza (impegni)	Cassa (Pagamenti)
	Disavanzo di amministrazione presunto						
X.1.1.1	USCITE PER GLI ORGANI DELL'ENTE	4.600,10	78.833,92	78.682,91	1.034,75	78.556,56	74.991,20
X.1.1.2	ONERI PER IL PERSONALE IN ATTIVITA' DI SERVIZIO	129.234,79	690.038,80	711.992,72	141.131,81	612.792,19	618.018,26
X.1.1.3	USCITE PER L'ACQUISTO DI BENI DI CONSUMO E DI SERVIZI	38.775,13	183.060,94	137.999,66	50.402,74	148.341,08	156.680,28
X.1.1.3	PREMI DI ASSICURAZIONE	0,00	24.395,77	0,00	0,00	0,00	0,00
X.1.2.1	USCITE PER PRESTAZIONI ISTITUZIONALI	633.812,15	4.894.530,50	4.498.853,75	648.083,41	4.210.297,85	4.130.909,04
X.1.2.2	TRASFERIMENTI PASSIVI	0,00	0,00	0,00	0,00	0,00	0,00
X.1.2.3	ONERI FINANZIARI	0,00	14,00	14,00	0,00	30,00	30,00
X.1.2.4	ONERI TRIBUTARI	2.315,93	11.207,52	8.153,90	924,82	7.554,83	6.163,72
X.1.2.6	USCITE NON CLASSIFICABILI IN ALTRE VOCI	154.129,48	30.477,38	39.404,35	232.219,34	19.605,06	16.532,15
X.1.3.1	FONDO DI RISERVA	0,00	0,00	0,00	0,00	0,00	0,00
X.1.4.2	ACCANTONAMENTO AL TRATTAMENTO DI FINE RAPPORTO	0,00	0,00	0,00	0,00	0,00	0,00
	TOTALE GENERALE USCITE CORRENTI	962.867,58	5.912.558,83	5.475.101,29	1.073.796,87	5.077.177,57	5.003.324,65
X.2.1.1	ACQUISIZIONE DI BENI DI USO DUREVOLE ED OPERE IMMOBILIARI	5.269.823,45	3.902.204,06	411.883,54	5.341.875,41	558.092,27	366.664,35
X.2.1.2	ACQUISIZIONE DI IMMOBILIZZAZIONI TECNICHE	61.000,00	288.189,89	83.148,58	2.391,20	62.305,40	1.305,40
X.2.1.3	PARTICIPAZIONE E ACQUISTO DI VALORI MOBILIARI	0,00	0,00	0,00	0,00	0,00	0,00
X.2.1.4	CONCESSIONE DI CREDITI ED ANTICIPAZIONI	0,00	0,00	0,00	0,00	0,00	0,00
X.2.2.2	RIMBORSI DI ANTICIPAZIONI PASSIVE	0,00	0,00	0,00	0,00	0,00	0,00
X.2.2.3	RIMBORSI DI OBBLIGAZIONI	0,00	0,00	0,00	0,00	0,00	0,00
X.2.3.2	ACCANTONAMENTI PER USCITE FUTURE	0,00	0,00	0,00	0,00	0,00	0,00
	TOTALE GENERALE USCITE IN CONTO CAPITALE	5.330.823,45	4.190.393,95	495.032,12	5.344.266,61	620.397,67	367.969,75
X.4.1.1	USCITE AVENTI NATURA DI PARTITE DI GIRO	137.778,26	337.928,04	341.468,72	128.741,84	241.071,06	232.034,64
	TOTALE USCITE PER PARTITE DI GIRO	137.778,26	337.928,04	341.468,72	128.741,84	241.071,06	232.034,64
	Disavanzo di amministrazione	0,00	0,00	0,00		0,00	0,00
	TOTALE GENERALE	6.431.469,29	10.440.880,82	6.311.602,13	6.546.805,32	5.938.646,30	5.603.329,04



PREVENTIVO FINANZIARIO DECISIONALE DPR132/2013		ANNO FINANZIARIO 2018		ANNO FINANZIARIO 2017			
PARTE II - USCITE							
Codice	Denominazione	Residui iniziali anno N	Competenza (impegni)	Cassa (Pagamenti)	Residui iniziali anno N	Competenza (impegni)	Cassa (Pagamenti)
Disavanzo di amministrazione presunto							
X.1.1.1	USCITE PER GLI ORGANI DELL'ENTE	4.600,10	78.833,92	78.682,91	1.034,75	78.556,56	74.991,20
X.1.1.2	ONERI PER IL PERSONALE IN ATTIVITA' DI SERVIZIO	129.234,79	690.038,80	711.992,72	141.131,81	612.792,19	618.018,26
X.1.1.3	USCITE PER L'ACQUISTO DI BENI DI CONSUMO E DI SERVIZI	38.775,13	183.060,94	137.999,66	50.402,74	148.341,08	156.680,28
X.1.1.3	PREMI DI ASSICURAZIONE	0,00	24.395,77	0,00	0,00	0,00	0,00
X.1.2.1	USCITE PER PRESTAZIONI ISTITUZIONALI	633.812,15	4.894.530,50	4.498.853,75	648.083,41	4.210.297,85	4.130.909,04
X.1.2.2	TRASFERIMENTI PASSIVI	0,00	0,00	0,00	0,00	0,00	0,00
X.1.2.3	ONERI FINANZIARI	0,00	14,00	14,00	0,00	30,00	30,00
X.1.2.4	ONERI TRIBUTARI	2.315,93	11.207,52	8.153,90	924,82	7.554,83	6.163,72
X.1.2.6	USCITE NON CLASSIFICABILI IN ALTRE VOCI	154.129,48	30.477,38	39.404,35	232.219,34	19.605,06	16.532,15
X.1.3.1	FONDO DI RISERVA	0,00	0,00	0,00	0,00	0,00	0,00
X.1.4.2	ACCANTONAMENTO AL TRATTAMENTO DI FINE RAPPORTO	0,00	0,00	0,00	0,00	0,00	0,00
TOTALE GENERALE USCITE CORENTI		962.867,58	5.912.558,83	5.475.101,29	1.073.796,87	5.077.177,57	5.003.324,65
X.2.1.1	ACQUISIZIONE DI BENI DI USO DUREVOLE ED OPERE IMMOBILIARI	5.269.823,45	3.902.204,06	411.883,54	5.341.875,41	558.092,27	366.664,35
X.2.1.2	ACQUISIZIONE DI IMMOBILIZZAZIONI TECNICHE	61.000,00	288.189,89	83.148,58	2.391,20	62.305,40	1.305,40
X.2.1.3	PARTICIPAZIONE E ACQUISTO DI VALORI MOBILIARI	0,00	0,00	0,00	0,00	0,00	0,00
X.2.1.4	CONCESSIONE DI CREDITI ED ANTICIPAZIONI	0,00	0,00	0,00	0,00	0,00	0,00
X.2.2.2	RIMBORSI DI ANTICIPAZIONI PASSIVE	0,00	0,00	0,00	0,00	0,00	0,00
X.2.2.3	RIMBORSI DI OBBLIGAZIONI	0,00	0,00	0,00	0,00	0,00	0,00
X.2.3.2	ACCANTONAMENTI PER USCITE FUTURE	0,00	0,00	0,00	0,00	0,00	0,00
TOTALE GENERALE USCITE IN CONTO CAPITALE		5.330.823,45	4.190.393,95	495.032,12	5.344.266,61	620.397,67	367.969,75
X.4.1.1	USCITE AVENTI NATURA DI PARTITE DI GIRO	137.778,26	337.928,04	341.468,72	128.741,84	241.071,06	232.034,64
TOTALE USCITE PER PARTITE DI GIRO		137.778,26	337.928,04	341.468,72	128.741,84	241.071,06	232.034,64
Disavanzo di amministrazione		0,00	0,00	0,00		0,00	0,00
TOTALE GENERALE		6.431.469,29	10.440.880,82	6.311.602,13	6.546.805,32	5.938.646,30	5.603.329,04



PREVENTIVO FINANZIARIO GESTIONALE-ENTRATE		DPR 97/2003	DPR 132/2013															
capitolo	Codice	Denominazione	Voce	Codice	ricossione	rimasti da riscuotere	accertamenti	codifica										
		Avanzo di amministrazione presunto																
		Fondo iniziale di cassa presunto																
		ENTRATE CORRENTI																
		1.1.2.1 - TRASFERIMENTI DA PARTE DELLO STATO																
3010	1.1.2.1.	Contributo ordinario Ministero Ambiente	Trasferimenti correnti da Ministeri	E.2.01.01.01.001	1.459.196,28	-	1.459.196,28	X1.2.1										
3012	1.1.2.1.	Contributo ordinario Ministero Ambiente integrazione	Trasferimenti correnti da Ministeri	E.2.01.01.01.001	0,00	0,00	-	X1.2.1										
3014	1.1.2.1.	Contributo straordinario Ministero Ambiente	Trasferimenti correnti da Ministeri	E.2.01.01.01.001	0,00	0,00	-	X1.2.1										
3015	1.1.2.1.	Contributi straordinari Ministero Ambiente per campagna comunicazione	Trasferimenti correnti da Ministeri	E.2.01.01.01.001	0,00	0,00	-	X1.2.1										
3016	1.1.2.1.	Contributi straordinari Ministero Ambiente per la mostra "A passi di biodiversità"	Trasferimenti correnti da Ministeri	E.2.01.01.01.001	0,00	0,00	-	X1.2.1										
3017	1.1.2.1.	Contributi straordinari Ministero Ambiente per primo meeting nazionale delle riserve unesco	Trasferimenti correnti da Ministeri	E.2.01.01.01.001	39.284,00	0,00	39.284,00	X1.2.1										
6013	1.1.2.1.	Finanziamenti Ministero Ambiente Progetti LSU/PU 98/99	Trasferimenti correnti da Ministeri	E.2.01.01.01.001	0,00	0,00	-	X1.2.1										
6015	1.1.2.1.	Contributi straordinari Ministero Ambiente Poma lavori	Trasferimenti correnti da Ministeri	E.2.01.01.01.001	0,00	0,00	-	X1.2.1										
6016	1.1.2.1.	Contributo straordinario I annualità piano stabilizzazione Ministero Ambiente per ex LSU	Trasferimenti correnti da Ministeri	E.2.01.01.01.001	0,00	0,00	-	X1.2.1										
6017	1.1.2.1.	Contributo straordinario Ministero Ambiente Progetto Comune di Ottaviano	Trasferimenti correnti da Ministeri	E.2.01.01.01.001	0,00	0,00	-	X1.2.1										
6020	1.1.2.1.	Contributo straordinario Ministero Ambiente Manifestazione	Trasferimenti correnti da Ministeri	E.2.01.01.01.001	0,00	0,00	-	X1.2.1										
6025	1.1.2.1.	contributo straordinario Ministero Ambiente campagna sensibilizzazione puliamo il mondo	Trasferimenti correnti da Ministeri	E.2.01.01.01.001	0,00	0,00	-	X1.2.1										
		1.1.2.2 - TRASFERIMENTI DA PARTE DELLE REGIONI																
6030	1.1.2.2.	Coofinanziamento Regione Campania per progetto educazione ambientale	Trasferimenti correnti da Regioni e province autonome	E.2.01.01.02.001	0,00	0,00	0,00	X1.2.2										
6031	1.1.2.2.	Fondo per rafforzamento percorso di stabilizzazione	Trasferimenti correnti da Regioni e province autonome	E.2.01.01.02.001	0,00	0,00	0,00	X1.2.2										
6032	1.1.2.2.	Fondo per rafforzamento percorso di stabilizzazione Il trince	Trasferimenti correnti da Regioni e province autonome	E.2.01.01.02.001	0,00	0,00	0,00	X1.2.2										
6033	1.1.2.2.	Fondo per rafforzamento percorso di stabilizzazione III trince	Trasferimenti correnti da Regioni e province autonome	E.2.01.01.02.001	0,00	0,00	0,00	X1.2.2										
6034	1.1.2.2.	Fondo per rafforzamento percorso di stabilizzazione Iregione Campania	Trasferimenti correnti da Regioni e province autonome	E.2.01.01.02.001	0,00	0,00	0,00	X1.2.2										
6040	1.1.2.2.	Trasferimento Fondi Programma Potenzamento Centri di Educazione Ambientale della Rete Regionale INFEA	Trasferimenti correnti da Regioni e province autonome	E.2.01.01.02.001	0,00	0,00	0,00	X1.2.2										



capitolo	Codice	Denominazione	Voce	Codice	risossione	rimasti da riscuotere	accertamenti	codifica
		DPR 97/2003		DPR 132/2013				
		1.1.2.3 - TRASFERIMENTI DA PARTE DEI COMUNI E DELLE PROVINCE						
		Trasferimento fondi dalla Provincia di Napoli progetto le Vie del Vesuvio	Trasferimenti correnti da Province	E.2.01.01.02.002	0,00	0,00	0,00	X.1.2.3
6050	1.1.2.3.				0,00	0,00	0,00	
		1.1.3.1 - ENTRATE DERIVANTI DALLA VENDITA DI BENI E DALLA PRESTAZIONE DI SERVIZI			5.928.864,51	0,00	5.928.864,51	
		Ricavi vendita prodotti diversi	Proventi da vendita di beni n.a.c.	E.3.01.01.01.999	0,00	0,00	0,00	X.1.3.1
7010	1.1.3.1.				0,00	0,00	0,00	
7020	1.1.3.1.	Ricavi vendita pubblicazioni dell'ente	Proventi della vendita di riviste e pubblicazioni	E.3.01.01.01.006	0,00	0,00	0,00	X.1.3.1
7030	1.1.3.1.	Proventi derivanti dalla prestazione di servizi	Proventi da vendita di beni n.a.c.	E.3.01.01.01.999	0,00	0,00	0,00	X.1.3.1
7040	1.1.3.1.	Ricavi derivanti concessione uso marchio	Proventi da vendita di beni n.a.c.	E.3.01.01.01.999	0,00	0,00	0,00	X.1.3.1
7050	1.1.3.1.	Altri proventi	Proventi da vendita di beni n.a.c.	E.3.01.01.01.999	565,85	0,00	565,85	X.1.3.1
7060	1.1.3.1.	Entrate derivanti dall'erogazione di servizi connessi alla gestione della Riserva Tirone Alto Vesuvio	Proventi da servizi n.a.c.	E.3.01.02.01.999	5.928.298,66	0,00	5.928.298,66	X.1.3.1
7070	1.1.3.1.	Proventi da attrezzature e strutture dell'ente	Proventi da servizi n.a.c.	E.3.01.02.01.999	0,00	0,00	0,00	X.1.3.1
7080	1.1.3.1.	Proventi derivanti da strutture ricettive dell'ente	Proventi da servizi n.a.c.	E.3.01.02.01.999	0,00	0,00	0,00	X.1.3.1
7090	1.1.3.1.	Proventi da gestione di aree attrezzate	Proventi da servizi n.a.c.	E.3.01.02.01.999	0,00	0,00	0,00	X.1.3.1
7100	1.1.3.1.	Proventi derivanti da noleggio animali e attrezzature diverse	Proventi da servizi n.a.c.	E.3.01.02.01.999	0,00	0,00	0,00	X.1.3.1
7110	1.1.3.1.	Proventi da gestione museo e orto botanico	Proventi da servizi n.a.c.	E.3.01.02.01.999	0,00	0,00	0,00	X.1.3.1
7140	1.1.3.1.	Proventi da gestione di beni patrimoniali	Proventi da servizi n.a.c.	E.3.01.02.01.999	0,00	0,00	0,00	X.1.3.1
7150	1.1.3.1.	Proventi da biglietti di accesso	Proventi da servizi n.a.c.	E.3.01.02.01.999	0,00	0,00	0,00	X.1.3.1
7180	1.1.3.1.	Proventi derivante da gestione Ecocampus Vesuvio Wild	Proventi da servizi n.a.c.	E.3.01.02.01.999	0,00	0,00	0,00	X.1.3.1
7200	1.1.3.1.	Proventi per riproduzione atti	Proventi da servizi di copia e stampa	E.3.01.02.01.029	0,00	0,00	0,00	X.1.3.1
		1.1.3.2 - REDDITI E PROVENTI PATRIMONIALI			400,00	13,80	413,80	
8030	1.1.3.2.	Interessi attivi su mutui, depositi e conti correnti	Interessi attivi da conti della tesoreria dello Stato o di altre Amministrazioni pubbliche	E.3.03.03.03.001	0,00	13,80	13,80	X.1.3.2
8050	1.1.3.2.	Indennità di occupazione	Noleggi e locazioni di altri beni immobili	E.3.01.03.02.002	400,00	0,00	400,00	X.1.3.2
		1.1.3.4 - ENTRATE NON CLASSIFICABILI IN ALTRE VOCI			18.923,83	8.029,85	26.953,68	
10010	1.1.3.4.1	Proventi per conciliazione ammende ed altri proventi eventuali	Altre entrate correnti n.a.c.	E.3.05.99.99.999	18.923,83	8.029,85	26.953,68	X.1.3.4



capitolo	Codice	Denominazione	Voce	Codice	riscossione	rimasti da riscuotere	accertamenti	codifica
		DPR 97/2003						
			DPR 132/2013					
		1.2 - TITOLO II - ENTRATE IN CONTO CAPITALE			0,00	123.598,74	123.598,74	
		1.2.2.1 - TRASFERIMENTI DALLO STATO			0,00	0,00	0,00	
15011	1.2.2.1.	Contributo Stato progetto CIPE	Contributi agli investimenti da Ministeri	E.4.02.01.01.001	0,00	0,00	0,00	X.2.2.1
15013	1.2.2.1.	Finanziamento Ministero Ambiente per interventi di demolizione opere abusive	Contributi agli investimenti da Ministeri	E.4.02.01.01.001	0,00	0,00	0,00	X.2.2.1
15014	1.2.2.1.	contributo M. Ambiente per pubblicazioni	Contributi agli investimenti da Ministeri	E.4.02.01.01.001	0,00	0,00	0,00	X.2.2.1
15015	1.2.2.1.	Finanziamento M. Ambiente per progetto Ippovia del parco e maneggi attrezzati	Contributi agli investimenti da Ministeri	E.4.02.01.01.001	0,00	0,00	0,00	X.2.2.1
15016	1.2.2.1.	contributo straordinario M. Ambiente sistemazione esterna sede Parco e recupero giardini esterni castello Mediceo Ottaviano	Contributi agli investimenti da Ministeri	E.4.02.01.01.001	0,00	0,00	0,00	X.2.2.1
15017	1.2.2.1.	contributo straordinario M. Ambiente completamento sede Parco e recupero spazi interni castello Mediceo Ottaviano	Contributi agli investimenti da Ministeri	E.4.02.01.01.001	0,00	0,00	0,00	X.2.2.1
15018	1.2.2.1.	contributo straordinario Ministero Ambiente Museo cultura vesuviana di Boscoreale	Contributi agli investimenti da Ministeri	E.4.02.01.01.001	0,00	0,00	0,00	X.2.2.1
15019	1.2.2.1.	contributo straordinario Ministero Ambiente progetto interreg 3 C rete dei Parchi	Contributi agli investimenti da Ministeri	E.4.02.01.01.001	0,00	0,00	0,00	X.2.2.1
15020	1.2.2.1.	contributo Ministero Ambiente per le azioni di investimento piano di stabilizzazione ex LSU	Contributi agli investimenti da Ministeri	E.4.02.01.01.001	0,00	0,00	0,00	X.2.2.1
15021	1.2.2.1.	contributo M. Ambiente interventi infrastrutturali risanamento idrogeologico e creazione strutture turismo ambientale	Contributi agli investimenti da Ministeri	E.4.02.01.01.001	0,00	0,00	0,00	X.2.2.1
15024	1.2.2.1.	contributo straordinario M. Ambiente per adeguamento strutturati castello Mediceo Ottaviano	Contributi agli investimenti da Ministeri	E.4.02.01.01.001	0,00	0,00	0,00	X.2.2.1
15025	1.2.2.1.	Fondi per progetto Selfpas	Contributi agli investimenti da Ministeri	E.4.02.01.01.001	0,00	0,00	0,00	X.2.2.1
15030	1.2.2.1.	Ministero Ambiente fondi per lavori recupero immobili	Contributi agli investimenti da Ministeri	E.4.02.01.01.001	0,00	0,00	0,00	X.2.2.1
15032	1.2.2.1.	Ministero Ambiente fondi per riparazione pulmini elettrici	Contributi agli investimenti da Ministeri	E.4.02.01.01.001	0,00	0,00	0,00	X.2.2.1
15040	1.2.2.1.	Fondi per progetto Museo all'aperto Pon Sicurezza 2007-2013	Contributi agli investimenti da Ministeri	E.4.02.01.01.001	0,00	0,00	0,00	X.2.2.1
15045	1.2.2.1.	Fondi per progetto Med For Climadapl	Contributi agli investimenti da Ministeri	E.4.02.01.01.001	0,00	0,00	0,00	X.2.2.1
15075	1.2.2.1.	Fondo peer lavori di adeguamento rete fognaria uffici CTA	Contributi agli investimenti da Ministeri	E.4.02.01.01.001	0,00	0,00	0,00	X.2.2.1
15076	1.2.2.1.	Fondi Ministero Ambiente impianti Fotovoltaici Cia	Contributi agli investimenti da Ministeri	E.4.02.01.01.001	0,00	0,00	0,00	X.2.2.1
15080	1.2.2.1.	Ministero delle politiche sociali Progetto no limits	Contributi agli investimenti da Ministeri	E.4.02.01.01.001	0,00	0,00	0,00	X.2.2.1
15095	1.2.2.1.	Finanziamento per Progetto Recoform	Contributi agli investimenti da Ministeri	E.4.02.01.01.001	-	0,00	0,00	X.2.2.1
15096	1.2.2.1.	Finanziamento per Progetto Rete dei Parchi	Contributi agli investimenti da Ministeri	E.4.02.01.01.001	-	0,00	0,00	X.2.2.1
15150	1.2.2.1.	Ministero dell'Interno -Pon sicurezza- infrastrutture	Contributi agli investimenti da Ministeri	E.4.02.01.01.001	0,00	0,00	0,00	X.2.2.1
15180	1.2.2.1.	Ministero dell'Interno -Pon sicurezza- personale	Contributi agli investimenti da Ministeri	E.4.02.01.01.001	0,00	0,00	0,00	X.2.2.1



capitolo	Codice	Denominazione	Voce	Codice	riscossione	rimasti da riscuotere	accertamenti	codifica
		DPR 97/2003						
			DPR 132/2013					
		1.2.2.2 - TRASFERIMENTI DALLE REGIONI			0,00	123.598,74	123.598,74	
15022	1.2.2.2	Regione Campania progetto Desert-nel interreg 3 B	Contributi agli investimenti da Regioni e province autonome	E.4.02.01.02.001	0,00	0,00	0,00	X.2.2.2
15030			Contributi agli investimenti da Regioni e province autonome	E.4.02.01.02.001	0,00	123.598,74	123.598,74	X.2.2.2
15035	1.2.2.2	Fondo per rinaturalizzazione accessibilità e fruizione dei sentieri del Gran Cono	Contributi agli investimenti da Regioni e province autonome	E.4.02.01.02.001	0,00	0,00	0,00	X.2.2.2
15048	1.2.2.2	Finanziamento Regione Campania Progetto "I fiori della Costa del Vesuvio"	Contributi agli investimenti da Regioni e province autonome	E.4.02.01.02.001	0,00	0,00	0,00	X.2.2.2
15050	1.2.2.2	Finanziamenti per la progettazione e realizzazione lavori fondi P. I. Vesevo	Contributi agli investimenti da Regioni e province autonome	E.4.02.01.02.001	0,00	0,00	0,00	X.2.2.2
16000	1.2.2.2	Fondo Regionale per pit Vesevo - progetto S23	Contributi agli investimenti da Regioni e province autonome	E.4.02.01.02.001	0,00	0,00	0,00	X.2.2.2
16001	1.2.2.2	Fondo Regionale per pit Vesevo - progetto 104	Contributi agli investimenti da Regioni e province autonome	E.4.02.01.02.001	0,00	0,00	0,00	X.2.2.2
16002	1.2.2.2	Fondo Regionale per pit Vesevo - progetto 106	Contributi agli investimenti da Regioni e province autonome	E.4.02.01.02.001	0,00	0,00	0,00	X.2.2.2
16003	1.2.2.2	Fondo Regionale per pit Vesevo - progetto 122	Contributi agli investimenti da Regioni e province autonome	E.4.02.01.02.001	0,00	0,00	0,00	X.2.2.2
16004	1.2.2.2	Fondo Regionale per pit Vesevo - progetto 123	Contributi agli investimenti da Regioni e province autonome	E.4.02.01.02.001	0,00	0,00	0,00	X.2.2.2
16005	1.2.2.2	Fondo Regionale per pit Vesevo - progetto 127	Contributi agli investimenti da Regioni e province autonome	E.4.02.01.02.001	0,00	0,00	0,00	X.2.2.2
16006	1.2.2.2	Fondo Regionale per pit Vesevo - progetto 131	Contributi agli investimenti da Regioni e province autonome	E.4.02.01.02.001	0,00	0,00	0,00	X.2.2.2
16007	1.2.2.2	Fondo Regionale per pit Vesevo - progetto S12	Contributi agli investimenti da Regioni e province autonome	E.4.02.01.02.001	0,00	0,00	0,00	X.2.2.2
16008	1.2.2.2	Fondo Regionale per pit Vesevo - progetto S14	Contributi agli investimenti da Regioni e province autonome	E.4.02.01.02.001	0,00	0,00	0,00	X.2.2.2
16009	1.2.2.2	Fondo Regionale per pit Vesevo - progetto S16	Contributi agli investimenti da Regioni e province autonome	E.4.02.01.02.001	0,00	0,00	0,00	X.2.2.2
16010	1.2.2.2	Fondo Regionale per pit Vesevo - progetto S19	Contributi agli investimenti da Regioni e province autonome	E.4.02.01.02.001	0,00	0,00	0,00	X.2.2.2
16011	1.2.2.2	Fondo Regionale per pit Vesevo - progetto S21	Contributi agli investimenti da Regioni e province autonome	E.4.02.01.02.001	0,00	0,00	0,00	X.2.2.2
16012	1.2.2.2	Fondo Regionale per progetto Pit S.24 Atlante degli uccelli nidificanti e svernanti	Contributi agli investimenti da Regioni e province autonome	E.4.02.01.02.001	0,00	0,00	0,00	X.2.2.2
16013	1.2.2.2	Fondo regionale per progetto Pit 120 Recupero strutturale e funzionale stazione ex Cook	Contributi agli investimenti da Regioni e province autonome	E.4.02.01.02.001	0,00	0,00	0,00	X.2.2.2
16014	1.2.2.2	Fondo regionale per progetto Pit 110 La porta del Parco	Contributi agli investimenti da Regioni e province autonome	E.4.02.01.02.001	0,00	0,00	0,00	X.2.2.2
16015	1.2.2.2	Fondo regionale per progetto Pit 146 La via del Parco	Contributi agli investimenti da Regioni e province autonome	E.4.02.01.02.001	0,00	0,00	0,00	X.2.2.2
16016	1.2.2.2	Fondo regionale per progetto Pit S.18 Vivi la natura attività di sens. divulg. e promozione nelle scuole dei nuclei comuni del Parco	Contributi agli investimenti da Regioni e province autonome	E.4.02.01.02.001	0,00	0,00	0,00	X.2.2.2
16017	1.2.2.2	Fondo regionale per progetto Pit 140 Riquadrificazione paesaggistica ambientale tra via Cozzolino e area Cook	Contributi agli investimenti da Regioni e province autonome	E.4.02.01.02.001	0,00	0,00	0,00	X.2.2.2
16018	1.2.2.2	Fondo regionale sostegno all'implementazione progetti integrati misura 7.1	Contributi agli investimenti da Regioni e province autonome	E.4.02.01.02.001	0,00	0,00	0,00	X.2.2.2



capitolo	Codice	Denominazione	Voce	Codice	riscossione	rimasti da riscuotere	accertamenti	codifica
		DPR 97/2003		DPR 132/2013				
16019	1.2.2.2.	Fondo regionale potenziamento sistema servizi turistici e ambientali codice P 01	Contributi agli investimenti da Regioni e province autonome	E.4.02.01.02.001	0,00	0,00	0,00	X.2.2.2
16020	1.2.2.2.	Fondo regionale potenziamento sistema produttivo nel campo artigianato tipico tradizionale, dei prodotti tipici e delle attività di piccolo commercio collegate codice P 02	Contributi agli investimenti da Regioni e province autonome	E.4.02.01.02.001	0,00	0,00	0,00	X.2.2.2
16021	1.2.2.2.	Fondo regionale potenziamento della ricettività, ospitalità turistica e servizi ammessi- piccole strutture ricettive codice P 03	Contributi agli investimenti da Regioni e province autonome	E.4.02.01.02.001	0,00	0,00	0,00	X.2.2.2
16022	1.2.2.2.	Fondo regionale per il progetto Pit S13 assistenza per lo sportello unico del parco del Vesuvio	Contributi agli investimenti da Regioni e province autonome	E.4.02.01.02.001	0,00	0,00	0,00	X.2.2.2
16023	1.2.2.2.	Fondo regionale per il progetto Pit S 24 tutela e salvaguardia della biodiversità del complesso vegetazionale della Collina di Montevergine ubicata nel comune di Ottaviano	Contributi agli investimenti da Regioni e province autonome	E.4.02.01.02.001	0,00	0,00	0,00	X.2.2.2
16024	1.2.2.2.	Fondo regionale per il progetto Pit S 21 di valorizzazione e sistemazione del sistema delle aree adiacenti e degli spazi aperti di connessione tra le aree agricole e l'insediamento storico di San Vito e la zona parco adiacente all'ex Cook	Contributi agli investimenti da Regioni e province autonome	E.4.02.01.02.001	0,00	0,00	0,00	X.2.2.2
16025	1.2.2.2.	Fondo regionale per il progetto Pit S 103 la realizzazione di sentieri e tabelloni Progetto III	Contributi agli investimenti da Regioni e province autonome	E.4.02.01.02.001	0,00	0,00	0,00	X.2.2.2
16026	1.2.2.2.	Fondo regionale per il progetto Pit S 162 Cultura, organizzazione e strumenti per il governo ambientale del Parco - Sezione Rete del Parco PROMO- VESUVIO	Contributi agli investimenti da Regioni e province autonome	E.4.02.01.02.001	0,00	0,00	0,00	X.2.2.2
16027	1.2.2.2.	Fondo regionale per il progetto Pit S 17 studio della domanda e dell'offerta turistica	Contributi agli investimenti da Regioni e province autonome	E.4.02.01.02.001	0,00	0,00	0,00	X.2.2.2
16028	1.2.2.2.	Fondo regionale per il progetto Pit S 20 I greenstiles e le aule didattiche all'aperto del Parco	Contributi agli investimenti da Regioni e province autonome	E.4.02.01.02.001	0,00	0,00	0,00	X.2.2.2
16029	1.2.2.2.	Fondo regionale per il progetto Pit S 22 Laboratorio permanente per il monitoraggio della biodiversità e realizzazione della cartografia della biodiversità del PNV	Contributi agli investimenti da Regioni e province autonome	E.4.02.01.02.001	0,00	0,00	0,00	X.2.2.2
16030	1.2.2.2.	Fondo regionale per il progetto Pit S 27 indagini sull'abbondanza e distribuzione del Coniglio selvatico (Oryctolagus cuniculus) nel PNV	Contributi agli investimenti da Regioni e province autonome	E.4.02.01.02.001	0,00	0,00	0,00	X.2.2.2
16031	1.2.2.2.	Fondo regionale per il progetto Pit S 08 riqualificazione ambientale del percorso che da porto conduce all'area parco	Contributi agli investimenti da Regioni e province autonome	E.4.02.01.02.001	0,00	0,00	0,00	X.2.2.2
16032	1.2.2.2.	Fondo regionale per il progetto Pit S 11 Task force del Parco Nazionale del Vesuvio	Contributi agli investimenti da Regioni e province autonome	E.4.02.01.02.001	0,00	0,00	0,00	X.2.2.2
16033	1.2.2.2.	Fondo regionale per il progetto Pit S 11 Task force del Parco Nazionale del Vesuvio	Contributi agli investimenti da Regioni e province autonome	E.4.02.01.02.001	0,00	0,00	0,00	X.2.2.2
16034	1.2.2.2.	Fondo regionale per il progetto Pit S 15 "rete sociale"	Contributi agli investimenti da Regioni e province autonome	E.4.02.01.02.001	0,00	0,00	0,00	X.2.2.2
16035	1.2.2.2.	Fondo regionale per il progetto Pit S 26 monitoraggio delle opere di ingegneria	Contributi agli investimenti da Regioni e province autonome	E.4.02.01.02.001	0,00	0,00	0,00	X.2.2.2
16036	1.2.2.2.	Fondo regionale per il progetto Pit S 26 monitoraggio delle opere di ingegneria	Contributi agli investimenti da Regioni e province autonome	E.4.02.01.02.001	0,00	0,00	0,00	X.2.2.2
16037	1.2.2.2.	05 Restauro di un edificio storico (Eremo) all'interno area Parco	Contributi agli investimenti da Regioni e province autonome	E.4.02.01.02.001	0,00	0,00	0,00	X.2.2.2
17000	1.2.2.2.	120 Completamento opere interne del manufatto storico ex cook ai fini della realt. in interscambio	Contributi agli investimenti da Comuni province autonome	E.4.02.01.02.003	0,00	0,00	0,00	X.2.2.3
17001	1.2.2.2.	Comune di Ercolano Fondi per Lavori di sistemazione aree adiacenti tratto di via ex COOK	Contributi agli investimenti da Comuni	E.4.02.01.02.003	0,00	0,00	0,00	X.2.2.3



		DPDR 97/2003		DPDR 132/2013								
capitolo	Codice	Denominazione	Voce	Codice	riscossione	rimasti da riscuotere	accertamenti	codifica				
17005	1.2.2.2.	Trasferimento Fondi Città di Ercolano cofinanziamento progetto 108		E4.02.01.02.003	0,00	-	0,00	X2.2.3				



capitolo	Codice	Denominazione	Voce	Codice	riscossione	rimasti da riscuotere	accertamenti	codifica
		DPR 97/2003						
			DPR 132/2013					
		1.4.1.1 - ENTRATE AVENTI NATURA DI PARTITE DI GIRO			337.928,04	0,00	337.928,04	
22010	1.4.1.1.	Ritenute IRPEF	Ritenute erariali su redditi da lavoro dipendente per conto terzi	E.9.01.02.01.001	129.307,80	0,00	129.307,80	X411
22010	1.4.1.1.	Ritenute IRPEF	Ritenute erariali su redditi da lavoro autonomo per conto terzi	E.9.01.03.01.001	12.323,49	0,00	12.323,49	X411
22020	1.4.1.1.	Ritenute previdenziali e assistenziali	Ritenute previdenziali e assistenziali su redditi da lavoro dipendente per conto terzi	E.9.01.02.02.001	48.119,13	0,00	48.119,13	X411
22020	1.4.1.1.	Ritenute previdenziali e assistenziali	Ritenute previdenziali e assistenziali su redditi da lavoro autonomo per conto terzi	E.9.01.03.02.001		0,00	0,00	X411
22040	1.4.1.1.	Servizi conto terzi	Altre entrate per conto terzi	E.9.02.99.99.999	12.862,15	0,00	12.862,15	X411
22060	1.4.1.1.	Rimborso fondi serv. Economico	Rimborso di fondi economici e carte aziendali	E.9.01.99.03.001	3.850,00	0,00	3.850,00	X411
22070	1.4.1.1.	Trattenuta iva per split Payment	Altre entrate per conto terzi	E.9.02.99.99.999	131.465,47	0,00	131.465,47	X411
		Riepilogo dei titoli Centro di responsabilità "ENTE PARCO"						
		Titolo I			7.446.668,62	8.043,65	7.454.712,27	
		Titolo II			0,00	123.598,74	123.598,74	
		Titolo III			0,00	0,00	0,00	
		Titolo IV			337.928,04	0,00	337.928,04	
		Totale delle entrate Centro di responsabilità "ENTE PARCO"			7.784.596,66	131.642,39	7.916.239,05	
		Avanzo di amministrazione utilizzato				0,00	0,00	
		TOTALE GENERALE			7.784.596,66	131.642,39	7.916.239,05	



PREVENTIVO FINANZIARIO GESTIONALE-USCITE

		PPR 97/2003		PPR 132/2013														
		Denominazione		Voce	Codice finale													
capitolo	codice	1.1.1 - FUNZIONAMENTO		Spese correnti	U.1.00.00.00.000	5.003.193,40	909.365,43	5.912.558,83										
		1.1.1.1 - USCITE PER GLI ORGANI DELL'ENTE				74.082,81	4.751,11	78.833,92										
1010	1.1.1.1.	compensi Presidente	U	Organi istituzionali dell'amministrazione - Indennità	U.1.03.02.01.001	32.396,64		32.396,64										
1020	1.1.1.1.	comp Cons. Amminis. Giunta esecutiva	U	Organi istituzionali dell'amministrazione - Indennità	U.1.03.02.01.001	0,00		0,00										
1030	1.1.1.1.		U	Compensi agli organi istituzionali di revisione, di controllo ed altri incarichi istituzionali dell'amministrazione	U.1.03.02.01.008	12.013,20												
1035	1.1.1.1.	compensi collegio revisori dei conti	U	Compensi agli organi istituzionali di revisione, di controllo ed altri incarichi istituzionali dell'amministrazione	U.1.03.02.01.008	9.268,22	3.904,24	13.172,46										
1050	1.1.1.1.	Compensi nucleo di valutazione indennità rimb. spese organi istituzionali	U	Organi istituzionali dell'amministrazione - Rimborsi	U.1.03.02.01.002	3.523,31	846,87	4.370,18										
1070	1.1.1.1.		U	Compensi agli organi istituzionali di revisione, di controllo ed altri incarichi istituzionali dell'amministrazione	U.1.03.02.01.008	0,00		0,00										
1090	1.1.1.1.	funzionamento comunità del parco accantonamento ai sensi dell'art 6 comma 3e comma 12 legge 122/2010	U	Altre spese correnti n.a.c.	U.1.10.99.99.999	16.881,44		16.881,44										
1100	1.1.1.1.	Accantonamento ai sensi dell'art 1 comma 58,59,63 legge finanziaria 2006 n. 266/05	U	Altre spese correnti n.a.c.	U.1.10.99.99.999	0,00		0,00										
		1.1.1.2 - ONERI PER IL PERSONALE IN ATTIVITA' DI SERVIZIO				602.648,28	87.390,52	690.038,80										
2010	1.1.1.2.	stipendi assegni personale dipendente	U	Voci stipendiali corrisposte al personale a tempo indeterminato	U.1.01.01.01.002	384.466,15	12.394,97	396.861,12										
2010	1.1.1.2.	stipendi assegni personale dipendente	U	Assegni familiari	U.1.01.02.02.001	2.941,86		2.941,86										
2015	1.1.1.2.	Fondi per rinnovi contrattuali	U	Arretrati per anni precedenti corrisposti al personale a tempo indeterminato	U.1.01.01.01.001	1.827,00		1.827,00										
2020	1.1.1.2.	compensi lavoro straord. personale dipend.	U	Straordinario per il personale a tempo indeterminato														
2025	1.1.1.2.	compensi straordinario e missioni C.TA	U	Altre spese per il personale n.a.c.	U.1.01.01.02.999	16.392,23	381,57	16.773,80										
2030	1.1.1.2.	oneri previdenz. assistenziali carico Ente	U	Contributi obbligatori per il personale	U.1.01.02.01.001	94.218,98	28.657,41	122.876,39										
2030	1.1.1.2.	oneri previdenz. assistenziali carico Ente	U	Contributi previdenza complementare	U.1.01.02.01.002			0,00										



	PPR 97/2003		PPR 132/2013		Codice finale				
	Denominazione		Voce				pagato	rimasto da pagare	impegnato
2045	1.1.1.2. Interventi assistenziali e sociali	U	Altre spese per il personale n.a.c.	V	U.1.01.01.02.999		7.224,25		7.224,25
2050	1.1.1.2. Fondo da ripartire per l' incentivazione art.12 DPR 43/90	U	Voci stipendiali corrisposte al personale a tempo indeterminato	V	U.1.01.01.01.002				0,00
2055	1.1.1.2. Fondo per la contrattazione integrativa	U	Voci stipendiali corrisposte al personale a tempo indeterminato	V	U.1.01.01.01.002		37.493,99	34.535,88	72.029,87
2060	1.1.1.2. sensi dell'art 67 comma 6 de decreto legge n.112/2008	U	Altre spese correnti n.a.c.	V	U.1.10.99.99.999		7.606,72		7.606,72
2070	1.1.1.2. indennità rimb spese territorio nazionale	U	Indennità di missione e di trasferta	V	U.1.03.02.02.002		1.033,59	273,24	1.306,83
2080	1.1.1.2. indennità rimb.spese estero	U	Indennità di missione e di trasferta	V	U.1.03.02.02.002		0,00	0,00	0,00
2090	1.1.1.2. erogazione degli incentivi art 12 DPR 43/90	U	Voci stipendiali corrisposte al personale a tempo indeterminato	V	U.1.01.01.01.002		0,00	0,00	0,00
2100	1.1.1.2. corsi personale dipendente	U	Acquisto di servizi per formazione specialistica	V	U.1.03.02.04.001		0,00	0,00	0,00
2100	1.1.1.2. corsi personale dipendente	U	Acquisto di servizi per formazione generica	V	U.1.03.02.04.002		0,00	0,00	0,00
2105	1.1.1.2. corsi personale dipendente soggetti al contenimento art 6 c.13 del 78/2010	U	Acquisto di servizi per formazione specialistica	V	U.1.03.02.04.001		0,00	0,00	0,00
2105	1.1.1.2. corsi personale dipendente soggetti al contenimento art 6 c.13 del 78/2010	U	Acquisto di servizi per formazione generica	V	U.1.03.02.04.002		0,00	0,00	0,00
2110	1.1.1.2. servizi sociali a favore del personale	U	Buoni pasto	V	U.1.01.01.02.002		17.316,00	0,00	17.316,00
2118	1.1.1.2. accantonamento ai sensi dell'art 6 comma 12 e comma 13 legge 122/2010	U	Altre spese correnti n.a.c.	V	U.1.10.99.99.999		3.196,56	0,00	3.196,56
2125	1.1.1.2. Spese per accertamenti sanitari	U	Spese per accertamenti sanitari resi necessari dall'attività lavorativa	V	U.1.03.02.18.001		0,00	2.025,68	2.025,68
2130	1.1.1.2. Irap su retribuzioni personale dipendente	U	Imposta regionale sulle attività produttive (IRAP)	V	U.1.02.01.01.001		28.930,95	9.121,77	38.052,72
	1.1.1.3 - USCITE PER L'ACQUISTO DI BENI DI CONSUMO E DI SERVIZI						113.324,18	94.132,53	207.456,71
4010	1.1.1.3. fitti passivi	U	Locazione di beni immobili	V	U.1.03.02.07.001				0,00
4020	1.1.1.3. spese acqua, gas, energia elettrica	U	Energia elettrica	V	U.1.03.02.05.004		12.905,11	0,00	12.905,11
4020	1.1.1.3. spese acqua, gas, energia elettrica	U	Acqua	V	U.1.03.02.05.005		62,91	0,00	62,91
4030	1.1.1.3. spese riscaldamento	U	Gas	V	U.1.03.02.05.006			1.960,00	1.960,00
4040	1.1.1.3. canoni vari lavori in convenzione	U	Utenze e canoni per altri servizi n.a.c.	V	U.1.03.02.05.999		7.750,34	31.906,10	39.656,44



ENTE PARCO NAZIONALE DEL VESUVIO



	Denominazione			Voce	Codice finale				
	DPR 97/2003			DPR 132/2013					
4050	1.1.1.3. premi assicurazioni rischi incendi e furti	U	V	Premi di assicurazione su beni mobili	U.1.10.04.01.001				0,00
4050	1.1.1.3. premi assicurazioni rischi incendi e furti	U	V	Premi di assicurazione su beni immobili	U.1.10.04.01.002	351,00	3.672,00	4.023,00	
4050	1.1.1.3. premi assicurazioni rischi incendi e furti	U	V	Altri premi di assicurazione contro i danni	U.1.10.04.01.999		11.752,44	11.752,44	
4050	1.1.1.3. premi assicurazioni rischi incendi e furti	U	V	Altri premi di assicurazione n.a.c.	U.1.10.04.99.999		4.000,00	4.000,00	
4060	1.1.1.3. manut. Riparaz. adattamenti locali e impianti	U	V	Manutenzione ordinaria e riparazioni di mobili e arredi	U.1.03.02.09.003	0,00	0,00	0,00	
4060	1.1.1.3. manut. Riparaz. adattamenti locali e impianti	U	V	Manutenzione ordinaria e riparazioni di macchine per ufficio	U.1.03.02.09.006	0,00	0,00	0,00	
4100	1.1.1.3. spese postali telegrafiche	U	V	Spese postali	U.1.03.02.16.002	3.902,93	520,78	4.423,71	
4110	1.1.1.3. spese pubblicazioni uso ufficio	U	V	Pubblicazioni	U.1.03.01.01.002	0,00	2.438,60	2.438,60	
4120	1.1.1.3. acquisti materiale di consumo economico	U	V	Carta, cancelleria e stampati	U.1.03.01.02.001	2.427,16	332,45	2.759,61	
4140	1.1.1.3. spese elaborazione dati	U	V	Materiale informatico	U.1.03.01.02.006		0,00	0,00	
4140	1.1.1.3. spese elaborazione dati	U	V	Altri beni e materiali di consumo n.a.c.	U.1.03.01.02.999	1.561,60	0,00	1.561,60	
4150	1.1.1.3. spese telefoniche	U	V	Telefonia fissa	U.1.03.02.05.001	9.150,68	3.082,86	12.233,54	
4150	1.1.1.3. spese telefoniche	U	V	Telefonia mobile	U.1.03.02.05.002	0,00	0,00	0,00	
4190	1.1.1.3. acquisto vestiario e divise	U	V	Vestiario	U.1.03.01.02.004			0,00	
4200	1.1.1.3. manut. Riparaz. Arredi ed attrezzature	U	V	Manutenzione ordinaria e riparazioni di attrezzature	U.1.03.02.09.005			0,00	
4210	1.1.1.3.	U	V	Manutenzione ordinaria e riparazioni di impianti e macchinari	U.1.03.02.09.004			0,00	
4250	1.1.1.3. trasporto e facchinaggio	U	V	Trasporti, traslochi e facchinaggio	U.1.03.02.13.003			0,00	
4260	1.1.1.3. Spese di manutenzione ordinaria degli immobili	U	V	Manutenzione ordinaria e riparazioni di beni immobili	U.1.03.02.09.008		8.918,20	8.918,20	
4300	1.1.1.3. spese gestione automezzi	U	V	Carburanti, combustibili e lubrificanti	U.1.03.01.02.002	1.237,11	0,00	1.237,11	
4305	1.1.1.3. spese gestione automezzi soggette al contenimento art 6 comma 14 d112/2008	U	V	Carburanti, combustibili e lubrificanti	U.1.03.01.02.002	300,00	0,00	300,00	
4310	1.1.1.3. automobili boili circolazione	U	V	Tassa di circolazione dei veicoli a motore (tassa automobilistica)	U.1.02.01.09.001	371,33	0,00	371,33	
4310	1.1.1.3. automobili boili circolazione	U	V	Premi di assicurazione per responsabilità civile verso terzi	U.1.10.04.01.003	0,00	4.249,00	4.249,00	
4400	1.1.1.3. automobili boili circolazione	U	V	Stampa e rilegatura	U.1.03.02.13.004	0,00	0,00	0,00	
4410	1.1.1.3. spese stampe annuali monografiche bollettini	U	V	Giornali e riviste	U.1.03.01.01.001	398,90	0,00	398,90	
4410	1.1.1.3. spese abbonamenti acquisto riviste giornali	U	V	Giornali e riviste	U.1.03.01.01.001	398,90	0,00	398,90	
4570	1.1.1.3. spese per borsisti	U	V	Borse di studio	U.1.04.02.03.001			0,00	
4710	1.1.1.3. spese rappresentanza	U	V	Servizi per attività di rappresentanza	U.1.03.02.99.011			0,00	



	Denominazione		Voce	Codice finale	pagato	rimasto da pagare	impegnato
	PPR 97/2003		PPR 132/2013				
4730	1.1.1.3. spese consulenze amministrative e tecniche	U	Incarichi libero professionali di studi, ricerca e consulenza	U.1.03.02.10.001			0,00
4760	1.1.1.3. manutenzione,arredi,attrezzature autom.CTA	U	Altri servizi diversi n.a.c.	U.1.03.02.99.999	33.326,91	13.598,97	46.925,88
4790	1.1.1.3. Spese per la gestione ordinaria del Palazzo Medico di Ottaviano e degli spazi annessi	U	Altri servizi diversi n.a.c.	U.1.03.02.99.999	15.975,02	2.679,10	18.654,12
4800	1.1.1.3. Spese per riproduzione atti	U	Altre spese per servizi amministrativi	U.1.03.02.16.999			0,00
4830	1.1.1.3. Spese di pulizia locali Ente	U	Servizi di pulizia e lavanderia	U.1.03.02.13.002	22.045,09	5.022,03	27.067,12
4906	1.1.1.3. accantonamento ai sensi dell'art 6 comma 7 legge 122/2010	U	Altre spese correnti n.a.c.	U.1.10.99.99.999	1.142,40	0,00	1.142,40
4907	1.1.1.3. accantonamento ai sensi dell'art 6 comma 14 legge 122/2010	U	Altre spese correnti n.a.c.	U.1.10.99.99.999	415,69	0,00	415,69
4917	1.1.1.3. accantonamento ai sensi dell'art 8 del decreto legge 6 luglio 2012 n. 95 convertito dalla legge 7 agosto 2012 n.135	U	Altre spese correnti n.a.c.	U.1.10.99.99.999			0,00
	1.1.2.1 - USCITE PER PRESTAZIONI ISTITUZIONALI				4.184.779,65	709.750,85	4.894.530,50
5030	1.1.2.1. indennizzi per danni	U	Spese per indennizzi	U.1.10.05.03.001	0,00	0,00	0,00
5035	1.1.2.1. canone concessione riserva Tirone Alto Vesuvio	U	Tassa e/o canone occupazione spazi e aree pubbliche	U.1.02.01.07.001	0,00	0,00	0,00
5036	1.1.2.1. Uscite per la gestione dei servizi erogati nella Riserva Tirone Alto Vesuvio e per le altre funzioni istituzionali dell'ente	U	Altri servizi diversi n.a.c.	U.1.03.02.99.999	4.043.587,33	679.060,76	4.722.648,09
5040	1.1.2.1. spese attività divulgative mostre convegni ex 4600	U	Organizzazione manifestazioni e convegni	U.1.03.02.02.005	0,00	0,00	0,00
5045	1.1.2.1. realizzazione e promozione manifestazioni ex 4630	U	Partecipazione a manifestazioni e convegni	U.1.03.02.02.006	0,00	0,00	0,00
5050	1.1.2.1. spese istituzionali di promozione delle attività e dei prodotti tipici del parco	U	Altre spese di rappresentanza, relazioni pubbliche, convegni e mostre, pubblicità n.a.c	U.1.03.02.02.999	0,00	0,00	0,00
5060	1.1.2.1. Spese per campagna comunicazione	U	Altri servizi diversi n.a.c.	U.1.03.02.99.999	47.801,70	12.852,00	60.653,70
5065	1.1.2.1. Spesa per indennità portavoce art 7 legge 150/2000	U	Altri servizi diversi n.a.c.	U.1.03.02.99.999	0,00	0,00	0,00
5070	1.1.2.1. organizzazione campi attività naturalistiche	U	Altri servizi diversi n.a.c.	U.1.03.02.99.999	0,00	0,00	0,00



ENTE PARCO NAZIONALE DEL VESUVIO



	DPR 97/2003		DPR 132/2013	Voce	Codice finale					
	Denominazione									
5080	1.1.2.1									
5205	1.1.2.1	Spese per produzione gadget	U	V	U.1.03.02.02.999	0,00	0,00	0,00	0,00	0,00
		Spese nell'ambito della manifestazione Expo 2015								
5300	1.1.2.1	Spese per il finanziamento della convenzione tra UTB e EPNV	U	V	U.1.03.02.99.999	0,00	0,00	0,00	0,00	0,00
5740	1.1.2.1	contributi ed altri oneri alle associazioni approvato con delibera C.D. 12/1/1997	U	V	U.1.03.02.99.999	47.725,00	16.675,00	64.400,00	0,00	0,00
5750	1.1.2.1	spese per le attività dirette per la conservazione della biodiversità	U	V	U.1.03.02.99.999	0,00	0,00	0,00	0,00	0,00
5810	1.1.2.1	ricerche scientifiche studi e pubblicazioni	U	V	U.1.03.02.99.999	0,00	0,00	0,00	0,00	0,00
5820	1.1.2.1	borse di studio ex 4820	U	V	U.1.04.02.03.001	0,00	0,00	0,00	0,00	0,00
5830	1.1.2.1	iniziative presso scuole ex 4830	U	V	U.1.03.02.99.999	0,00	0,00	0,00	0,00	0,00
5870	1.1.2.1	Osservatorio ambiente e legalità del Parco	U	V	U.1.03.02.99.999	6.381,62	1.163,09	7.544,71	0,00	0,00
5880	1.1.2.1	Spese per la prevenzione incendi boschivi	U	V	U.1.03.02.99.999	0,00	0,00	0,00	0,00	0,00
5980	1.1.2.1	Spese per la mostra "A passi di biodiversità"	U	V	U.1.03.02.99.999	0,00	0,00	0,00	0,00	0,00
5981	1.1.2.1	Spese per 1 meeting nazionale delle Riserve Mab Unesco	U	V	U.1.03.02.99.999	39.284,00	0,00	39.284,00	0,00	0,00
6000	1.1.2.1	accantonamento ai sensi del decreto legislativo 112/08	U	V	U.1.10.99.99.999	0,00	0,00	0,00	0,00	0,00
7030	1.1.2.3	spese e commissioni bancarie	U	V	U.1.03.02.17.001	14,00	0,00	14,00	0,00	0,00
7040	1.1.2.3	Oneri finanziari diversi	U	V	U.1.03.02.17.002	0,00	0,00	0,00	0,00	0,00
8010	1.1.2.4	imposte, tasse e tributi vari	U	V	U.1.02.01.06.001	1.788,15	0,00	1.788,15	0,00	0,00
8010	1.1.2.4	imposte, tasse e tributi vari	U	V	U.1.02.01.11.001	0,00	0,00	0,00	0,00	0,00
8010	1.1.2.4	imposte, tasse e tributi vari	U	V	U.1.02.01.02.001	0,00	0,00	0,00	0,00	0,00



	DPR 97/2003		DPR 132/2013						
	Denominazione		Voce	Codice finale		pagato	rimasto da pagare	impegnato	
	1.2 - TITOLO II - USCITE IN CONTO CAPITALE		I Spese in conto capitale	U.2.00.00.000		91.261,01	4.099.132,94	4.190.393,95	
	1.2.1.1 - INVESTIMENTI PER LA TUTELA DELL'AMBIENTE					63.522,00	2.151.007,06	2.214.529,06	
11075	1.2.1.1. realizzazione segnaletica del parco	U	Beni immobili n.a.c.	U.2.02.01.09.999		0,00	0,00	0,00	
11130	1.2.1.1. realizzazioni aree attrezzate	U	Beni immobili n.a.c.	U.2.02.01.09.999		0,00	0,00	0,00	
11220	1.2.1.1. realizzazioni centri visite	U	Beni immobili n.a.c.	U.2.02.01.09.999		0,00	0,00	0,00	
11240	1.2.1.1. realizzazione itinerari turistici naturalistici	U	Beni immobili n.a.c.	U.2.02.01.09.999		0,00	0,00	0,00	
11300	1.2.1.1. interventi di miglioramento ambientale P.TTA	U	Beni immobili n.a.c.	U.2.02.01.09.999		0,00	0,00	0,00	
11301	1.2.1.1. interventi miglioramento ambientale	U	Beni immobili n.a.c.	U.2.02.01.09.999	63.522,00		1.669.022,93	1.732.544,93	
11320	1.2.1.1. incentivi miglioramento agricoltura, artigianato	U	Beni immobili n.a.c.	U.2.02.01.09.999		0,00	0,00	0,00	
11330	1.2.1.1. Spese di manutenzione straordinaria degli immobili	U	Beni immobili n.a.c.	U.2.02.01.09.999		0,00	3.886,68	3.886,68	
11455	1.2.1.1. spese per la progettazione e la realizzazione del piano AIB	U	Beni immobili n.a.c.	U.2.02.01.09.999		0,00	0,00	0,00	
11610	1.2.1.1. P.TTA Piano del parco	U	Beni immobili n.a.c.	U.2.02.01.09.999		0,00	0,00	0,00	
11620	1.2.1.1. P.TTA Piano pluriennale socio economico	U	Beni immobili n.a.c.	U.2.02.01.09.999		0,00	0,00	0,00	
11630	1.2.1.1. Spese per rinnovo Piano Pluriennale Socio Economico	U	Beni immobili n.a.c.	U.2.02.01.09.999		0,00	0,00	0,00	
11640	1.2.1.1. P.TTA infrastrutture e servizio fruibilità	U	Beni immobili n.a.c.	U.2.02.01.09.999		0,00	0,00	0,00	
11690	1.2.1.1. spese progettazione interventi in c/capitale	U	Beni immobili n.a.c.	U.2.02.01.09.999		0,00	0,00	0,00	
11691	1.2.1.1. spese progettazione interventi risanamento idrogeologico e strutture turismo	U	Beni immobili n.a.c.	U.2.02.01.09.999		0,00	0,00	0,00	
11710	1.2.1.1. spese per recupero ambientale siti degradati	U	Beni immobili n.a.c.	U.2.02.01.09.999		0,00	0,00	0,00	
11750	1.2.1.1. Interventi demolizione opere abusive Parco (spesa vincolata entrata)	U	Beni immobili n.a.c.	U.2.02.01.09.999		0,00	0,00	0,00	
11755	1.2.1.1. Interventi demolizione opere abusive Parco (Fondi Ente Parco)	U	Beni immobili n.a.c.	U.2.02.01.09.999		0,00	354.498,71	354.498,71	
11760	1.2.1.1. Programmi prevenzione incendi boschivi e manutenzione territorio	U	Beni immobili n.a.c.	U.2.02.01.09.999		0,00	0,00	0,00	



	Denominazione			Voce	Codece finale	pagato	rimasto da pagare	impegnato
	DDR 97/2003			DDR 132/2013				
11765	1.2.1.1 Ministero Ambiente spese per recupero immobili	U	V	Beni immobili n.a.c.	U.2.02.01.09.999	0,00	0,00	0,00
11860	1.2.1.1 Coofinanziamento Progetti Comunitari	U	V	Beni immobili n.a.c.	U.2.02.01.09.999	0,00	0,00	0,00
11870	1.2.1.1 Coofinanziamento Progetti Nazionali	U	V	Beni immobili n.a.c.	U.2.02.01.09.999	0,00	0,00	0,00
11982	1.2.1.1 Spese per il piano di gestione siti natura 2000 regione Campasnia Pes 2014-2020	U	V	Beni immobili n.a.c.	U.2.02.01.09.999	0,00	123.598,74	123.598,74
11985	1.2.1.1 Spese per il museo della cultura di Boscoreale	U	V	Beni immobili n.a.c.	U.2.02.01.09.999	0,00	0,00	0,00
	1.2.1.3 - ACQUISIZIONE DI BENI DI USO DUREVOLE ED OPERE IMMOBILIARI					0,00	1.687.675,00	1.687.675,00
11040	1.2.1.3 spese per progettazione e costruz:immobili	U	V	Incarichi professionali per la realizzazione di investimenti	U.2.02.03.05.001	0,00	450.000,00	450.000,00
11045	1.2.1.3 Assistenza tecnica ai Fondi Comunitari e alla pianificazione strategica dell'Ente	U	V	Incarichi professionali per la realizzazione di investimenti	U.2.02.03.05.001	0,00	0,00	0,00
11050	1.2.1.3 ricostruzione, ripristino trasformazione immobili	U	V	Beni immobili n.a.c.	U.2.02.01.09.999	0,00	0,00	0,00
11051	1.2.1.3 Riqualficazione,ricostruzione,ripristino, trasformazione immobili e infrastrutture	U	V	Beni immobili n.a.c.	U.2.02.01.09.999	0,00	1.227.000,00	1.227.000,00
11410	1.2.1.3 spese straordinarie editoriali	U	V	Beni immobili n.a.c.	U.2.02.01.09.999	0,00	0,00	0,00
11430	1.2.1.3 spese strardo, per materiale iconografico	U	V	Beni immobili n.a.c.	U.2.02.01.09.999	0,00	0,00	0,00
11460	1.2.1.3 spese straordinarie materiale promozionale	U	V	Beni immobili n.a.c.	U.2.02.01.09.999	0,00	10.675,00	10.675,00
11500	1.2.1.3 produzione di filmati	U	V	Beni immobili n.a.c.	U.2.02.01.09.999	0,00	0,00	0,00
11581	1.2.1.3	U	V	Beni immobili n.a.c.	U.2.02.01.09.999	0,00	0,00	0,00
11986	1.2.1.3 Spese per impianti fotovoltaici CTA Lavori di sistemazione aree adiacenti tratto di via ex COOK	U	V	Beni immobili n.a.c.	U.2.02.01.09.999	0,00	0,00	0,00
11990	1.2.1.3 spese per il recupero spazi interni castello Mediceo Ottaviano	U	V	Beni immobili n.a.c.	U.2.02.01.09.999	0,00	0,00	0,00
11995	1.2.1.3 sede parco e recupero giardini storici castello Mediceo Ottaviano	U	V	Beni immobili n.a.c.	U.2.02.01.09.999	0,00	0,00	0,00
11997	1.2.1.3 Spese per adeguamento struttura Castello Mediceo	U	V	Beni immobili n.a.c.	U.2.02.01.09.999	0,00	0,00	0,00



	DP 97/2003		DP 132/2013	Voce	Codice finale	pagato	rimasto da pagare	impegnato
	Denominazione							
	1.2.1.4 - ACQUISIZIONE DI IMMOBILIZZAZIONI TECNICHE					27.739,01	260.450,88	288.189,89
11080	1.2.1.4. realizzazioni impianti e infrastrutture	U	V	Impianti	U.2.02.01.04.002	8.540,00	211.781,42	220.321,42
12010	1.2.1.4. acquisto mobili arredi macchine d'ufficio	U	V	Mobili e arredi per ufficio	U.2.02.01.03.001	19.199,01	48.669,46	67.868,47
12010	1.2.1.4. acquisto mobili arredi macchine d'ufficio	U	V	Macchine per ufficio	U.2.02.01.06.001	0,00	0,00	0,00
12010	1.2.1.4. acquisto mobili arredi macchine d'ufficio	U	V	Server	U.2.02.01.07.001	0,00	0,00	0,00
12010	1.2.1.4. acquisto mobili arredi macchine d'ufficio	U	V	Hardware n.a.c.	U.2.02.01.07.999	0,00	0,00	0,00
12010	1.2.1.4. acquisto mobili arredi macchine d'ufficio	U	V	Macchinari	U.2.02.01.04.001	0,00	0,00	0,00
12015	1.2.1.4. accantonamento e versamento ai sensi dell'artt comma 141 e 142 legge N. 228 del 24 dicembre 2012	U	V	Beni immobili n.a.c.	U.2.02.01.09.999	0,00	0,00	0,00
12020	1.2.1.4. acquisto libri pubblicazione biblioteca	U	V	Musei, teatri e biblioteche	U.2.02.01.09.018	0,00	0,00	0,00
12025	1.2.1.4. Spese per realizzazione ed adeguamento sito Web	U	V	Server	U.2.02.01.07.001	0,00	0,00	0,00
12030	1.2.1.4. acquisti macchine e attrezzature scientifiche	U	V	Attrezzature scientifiche	U.2.02.01.05.001	0,00	0,00	0,00
12050	1.2.1.4. acquisto automezzi	U	V	Mezzi di trasporto stradali	U.2.02.01.01.001	0,00	0,00	0,00
12070	1.2.1.4. Attrezzature varie e minivue	U	V	Attrezzature n.a.c.	U.2.02.01.05.999	0,00	0,00	0,00
	1.2.3.1 - ACCANTONAMENTI PER SPESE FUTURE	U	V			0,00	0,00	0,00
	Accantonamento TFR	U	V	Altri accantonamenti in c/capitale	U.2.05.01.99.999	0,00	0,00	0,00



	DPR 97/2003		DPR 132/2013	Voce	Codice finale					
	Denominazione									
2	1.2.3.1	Accantonamento non disponibile ai sensi della circolare n.35 del 23/11/2004 e della legge finanziaria 2005								
	1.4 - TITOLO IV - PARTITE DI GIRO									
21010	1.4.1.1	ritenute alla fonte IRPEF	U	V	Versamenti di ritenute erariali su redditi da lavoro dipendente riscosse per conto terzi	U.7.01.02.01.001	119.260,80	10.047,00	129.307,80	
21010	1.4.1.1	ritenute alla fonte IRPEF	U	V	Versamenti di ritenute erariali su redditi da lavoro autonomo per conto terzi	U.7.01.03.01.001	12.323,49		12.323,49	
21020	1.4.1.1	ritenute previdenziali e assistenziali	U	V	Versamenti di ritenute previdenziali e assistenziali su redditi da lavoro dipendente riscosse per conto terzi	U.7.01.02.02.001	42.074,28	6.044,85	48.119,13	
21020	1.4.1.1	ritenute previdenziali e assistenziali	U	V	Versamenti di ritenute previdenziali e assistenziali su redditi da lavoro autonomo per conto terzi	U.7.01.03.02.001	0,00	0,00	0,00	
21040	1.4.1.1	servizi conto terzi	U	V	Altre uscite per partite di giro n.a.c.	U.7.01.99.99.999	12.862,15	0,00	12.862,15	
21050	1.4.1.1	restituzione depositi cauzionali da terzi	U	V	Altre uscite per partite di giro n.a.c.	U.7.01.99.99.999	0,00	0,00	0,00	
21060	1.4.1.1	rimborso anticipazioni fondo economato	U	V	Costituzione fondi economici e carte aziendali	U.7.01.99.03.001	3.850,00	0,00	3.850,00	
21070	1.4.1.1	Versamento iva per split Payment	U	V	Altre uscite per partite di giro n.a.c.	U.7.01.99.99.999	118.036,74	13.428,73	131.465,47	
		Riepilogo dei titoli Centro di responsabilità "ENTE PARCO"								
		TITOLO I					5.003.193,40	909.365,43	5.912.558,83	
		TITOLO II					91.261,01	4.099.132,94	4.190.393,95	
		TITOLO III					0,00	0,00	0,00	
		TITOLO IV					308.407,46	29.520,58	337.928,04	
		Totale delle uscite Centro di responsabilità "ENTE PARCO"					5.402.861,87	5.038.018,95	10.440.880,82	
		Disavanzo di amministrazione								
		TOTALE GENERALE					5.402.861,87	5.038.018,95	10.440.880,82	



SITUAZIONE AMMINISTRATIVA



Consistenza della cassa all'inizio dell'esercizio			16.232.233,06
Riscossioni	in c/competenza	7.784.596,66	
	in c/residui	800.725,43	8.585.322,09
Pagamenti	in c/competenza	5.402.861,87	
	in c/residui	908.740,26	-6.311.602,13
Consistenza della cassa alla fine dell'esercizio			18.505.953,02
Residui attivi	degli esercizi precedenti	1.171.884,82	
	dell'esercizio	131.642,39	1.303.527,21
Residui passivi	degli esercizi precedenti	4.321.759,35	
	dell'esercizio	5.038.018,95	-9.359.778,30
Avanzo d'amministrazione alla fine dell'esercizio			10.449.701,93
Parte vincolata 674.747,39 - Parte disponibile 9.774.954,54			

PARCO NAZIONALE DEL VESUVIO

Ente istituito con Decreto del Presidente della Repubblica del 5 giugno 1995

RISERVA MAB UNESCO

Palazzo del Principe, - 80044 Ottaviano (NA)

Tel. +39 81 8653911; +39 81 8653908 fax

Relazione sull'eliminazione dei residui attivi e passivi al conto consuntivo dell'esercizio finanziario 2018:

I residui attivi rappresentano le entrate per le quali non sono stati completati i procedimenti di acquisizione, in particolare sono le entrate per le quali al termine dell'esercizio finanziario è stata perfezionata la fase dell'accertamento ma non è stato concluso il procedimento che culmina nella riscossione di somme di denaro.

I residui passivi rappresentano le spese per le quali al termine dell'esercizio finanziario è stata perfezionata la fase dell'impegno ma non sono state conclusi i relativi procedimenti che culminano con il pagamento di una somma di denaro.

L'art. 40 del D.P.R. 97/03 prevede di procedere annualmente alla redazione della situazione dei residui attivi e passivi provenienti dagli esercizi anteriori a quello di competenza, distintamente per esercizio di provenienza e per capitolo e che le variazioni dei residui attivi e passivi devono formare oggetto di apposita deliberazione dell'organo di vertice da allegarsi al Rendiconto dell'esercizio;

E' stato effettuato un esame analitico dei residui attivi e passivi relativi agli esercizi 1998-2016, allo scopo di individuare quelli da mantenere in bilancio e quelli da eliminare, stante la mancanza dei presupposti giuridici per la riscossione e per la liquidazione degli stessi.

Nell'esercizio 2018 non sono stati eliminati residui attivi.

I residui passivi da eliminare, ammontano complessivamente a € 1.200.969,68 si riferiscono a risparmi/economie di spesa relativi al completamento di progetti, iniziative e forniture per i quali non sussistono i presupposti giuridici del debito e, conseguentemente, i presupposti per la loro liquidazione.

Nel dettaglio si riportano i singoli residui passivi eliminati con indicazione dell'anno di riferimento, del capitolo, dell'importo e della motivazione:

Residui passivi eliminati periodo 1998-2016 per un totale di € 1.200.969,68

Anno	capitolo	eliminare	Motivo dell'eliminazione
ANNO 1998	11610	94.911,24	Ptta Piano del Parco progetto concluso
ANNO 2002	11240	24.480,00	incarico relativo ad una progettazione non realizzata
ANNO 2003	11750	211.037,27	economie derivanti da demolizioni effettuate
ANNO 2003	11750	80.045,90	economie derivanti da demolizioni effettuate
ANNO 2005	11750		economie derivanti da demolizioni effettuate



PARCO NAZIONALE DEL VESUVIO

Ente istituito con Decreto del Presidente della Repubblica del 5 giugno 1995

RISERVA MAB UNESCO

Palazzo del Principe, - 80044 Ottaviano (NA)

Tel. +39 81 8653911; +39 81 8653908 fax

		47.222,55	
ANNO 2007	11581	20.000,00	progetto non più realizzabile
ANNO 2008	10050	0,82	economie di gestione
ANNO 2009	11581	42.169,00	progetto non più realizzabile
ANNO 2010	11750	960,02	economie di gestione
ANNO 2013	2100	588,00	economie di gestione derivanti da corsi non effettuati
ANNO 2013	11750	51.303,33	economie derivanti da demolizioni effettuate in autodemolizioni
ANNO 2013	21040	104.717,00	progetto non realizzabile
ANNO 2014	11051	22.721,22	economie di gestione su lavori
ANNO 2014	11410	366,00	economie di gestione
ANNO 2014	11750	20.412,65	economie derivanti da demolizioni effettuate in autodemolizioni
ANNO 2014	11755	25.264,87	economie derivanti da demolizioni effettuate in autodemolizioni
ANNO 2015	2100	48,43	economie di gestione
ANNO 2015	2125	262,26	economie di gestione
ANNO 2015	4040	608,78	economie di gestione
ANNO 2015	4790	1.481,79	economie di gestione
ANNO 2015	5036	50.000,00	progetto concluso
ANNO 2015	5060	3.000,00	economie di gestione
ANNO 2015	5810	34.000,00	progetto concluso
ANNO 2015	11051	185.537,60	progetto non realizzato
ANNO 2015	11755	50.000,00	procedura non effettuata per scadenza convenzione
ANNO 2015	11755	125.741,56	economie derivanti da demolizioni effettuate in autodemolizioni
ANNO 2016	2010	0,01	economie di gestione



PARCO NAZIONALE DEL VESUVIO

Ente istituito con Decreto del Presidente della Repubblica del 5 giugno 1995

RISERVA MAB UNESCO

Palazzo del Principe, - 80044 Ottaviano (NA)

Tel. +39 81 8653911; +39 81 8653908 fax

ANNO 2016	2055	387,90	economie di gestione
ANNO 2016	4030	195,20	economie di gestione
ANNO 2016	4250	3.037,80	economie di gestione
ANNO 2016	4760	468,48	economie di gestione
totale		1.200.969,68	

Il Direttore
Dott. Stefano Donati



BENI APPARTENENTI AL PATRIMONIO IMMOBILIARE DEL PARCO NAZIONALE DEL VESUVIO

Natura Bene	Stato	Indirizzo	Cod. Comune	Riferimenti catastali			Destinazione d'uso	Reddito prodotto
				Foglio	Particella	Sub.		
Unità Immobiliare	Accatastato Ordinario	via palazzo del Principe 4 80044 Ottaviano (NA) (NAPOLI) CAMPANIA	G190	7	310		0	
Unità Immobiliare	Accatastato Ordinario	Via Palazzo del Principe 1 80044 Ottaviano (NA) (NAPOLI) CAMPANIA	G190	7	711		0	
Unità Immobiliare	Accatastato Ordinario	via palazzo del principe 4 80044 Ottaviano (NA) (NAPOLI) CAMPANIA	G190	7	319		0	
Unità Immobiliare	Accatastato Ordinario	VIA PALAZZO DEL PRINCIPE SNC 80044 Ottaviano (NA) (NAPOLI) CAMPANIA	G190	7	707		0	
Unità Immobiliare	Accatastato Ordinario	VIA PALAZZO DEL PRINCIPE SNC 80044 Ottaviano (NA) (NAPOLI) CAMPANIA	G190	7	591		0	
Unità Immobiliare	Accatastato Ordinario	via le corbuser 2 80041 Boscoreale (NA) (NAPOLI) CAMPANIA	B076	16	780	7	0	
Unità Immobiliare	Accatastato Ordinario	via focone SNC 80056 Ercolano (NA) (NAPOLI) CAMPANIA	H243	2	276		0	
Unità Immobiliare	Accatastato Ordinario	Via Circonvallazione 55 80049 Somma Vesuviana (NA) (NAPOLI) CAMPANIA	I820	31	879		0	

BENI APPARTENENTI AL PATRIMONIO IMMOBILIARE DEL PARCO NAZIONALE DEL VESUVIO

Unità Immobiliare	Accatastato Ordinario	via cupa fassano snc 80049 Somma Vesuviana (NA) (NAPOLI) CAMPANIA	1820	15	1135	3		0
Unità Immobiliare	Accatastato Ordinario	via ammendolara 1 80049 Somma Vesuviana (NA) (NAPOLI) CAMPANIA	1820	20	678	4		0
Unità Immobiliare	Accatastato Ordinario	via ammendolara 1 80049 Somma Vesuviana (NA) (NAPOLI) CAMPANIA	1820	20	678	5		0
Unità Immobiliare	Accatastato Ordinario	via panoramica fellapane snc 80040 San Sebastiano al Vesuvio (NA) (NAPOLI) CAMPANIA	1151	10	321	1		0
Unità Immobiliare	Accatastato Ordinario	contrada mauro snc 80040 Terzigno (NA) (NAPOLI) CAMPANIA	L142	23	1491	2		0
Terreno	Accatastato Ordinario	via palazzo del principe 4 80044 Ottaviano (NA) (NAPOLI) CAMPANIA	G190	7	623			0
Terreno	Accatastato Ordinario	via palazzo del principe 4 80044 Ottaviano (NA) (NAPOLI) CAMPANIA	G190	7	624			0
Terreno	Accatastato Ordinario	via palazzo del principe 4 80044 Ottaviano (NA) (NAPOLI) CAMPANIA	G190	7	628			0
Terreno	Accatastato Ordinario	via palazzo del principe 4 80044 Ottaviano (NA) (NAPOLI) CAMPANIA	G190	7	621			0

BENI APPARTENENTI AL PATRIMONIO IMMOBILIARE DEL PARCO NAZIONALE DEL VESUVIO

Terreno	Accatastato Ordinario	via palazzo del principe 4 80044 Ottaviano (NA) (NAPOLI) CAMPANIA	G190	7	631			0
Terreno	Accatastato Ordinario	alveo molare s.n.c. 80040 Massa di Somma (NA) (NAPOLI) CAMPANIA	M289	8	19			0
Terreno	Accatastato Ordinario	via antonio gramsci 109 80040 Massa di Somma (NA) (NAPOLI) CAMPANIA	M289	7	510			0
Terreno	Accatastato Ordinario	via antonio gramsci 109 80040 Massa di Somma (NA) (NAPOLI) CAMPANIA	M289	7	198			0
Terreno	Accatastato Ordinario	Via Panoramica SNC 80040 Terzigno (NA) (NAPOLI) CAMPANIA	L142	22	1174			0
Terreno	Accatastato Ordinario	Via Panoramica snc 80040 Terzigno (NA) (NAPOLI) CAMPANIA	L142	22	1173			0
Terreno	Accatastato Ordinario	Via Panoramica SNC 80040 Terzigno (NA) (NAPOLI) CAMPANIA	L142	22	1177			0
Terreno	Accatastato Ordinario	Via Panoramica SNC 80040 Terzigno (NA) (NAPOLI) CAMPANIA	L142	22	1175			0
Terreno	Accatastato Ordinario	Via Panoramica SNC 80040 Terzigno (NA) (NAPOLI) CAMPANIA	L142	22	1178			0

BENI APPARTENENTI AL PATRIMONIO IMMOBILIARE DEL PARCO NAZIONALE DEL VESUVIO

Terreno	Accatastato Ordinario	VIA ZABATTA- CONTRADA MAZZEI SNC 80040 Terzigno (NA) (NAPOLI) CAMPANIA	L142	3	83			0
Terreno	Accatastato Ordinario	Via Parisi Superiore 6 80040 Terzigno (NA) (NAPOLI) CAMPANIA	L142	17	717			0
Terreno	Accatastato Ordinario	VIA ZABATTA- CONTRADA MAZZEI SNC 80040 Terzigno (NA) (NAPOLI) CAMPANIA	L142	3	233			0
Terreno	Accatastato Ordinario	VIA ZABATTA- CONTRADA MAZZEI SNC 80040 Terzigno (NA) (NAPOLI) CAMPANIA	L142	3	158			0
Terreno	Accatastato Ordinario	Via panoramica fellapane S.N.C. 80040 San Sebastiano al Vesuvio (NA) (NAPOLI) CAMPANIA	1151	10	100			0
Terreno	Accatastato Ordinario	Via Panoramica Fellapane snc 80040 San Sebastiano al Vesuvio (NA) (NAPOLI) CAMPANIA	1151	10	277			0
Terreno	Accatastato Ordinario	Via Panoramica Fellapane snc 80040 San Sebastiano al Vesuvio (NA) (NAPOLI) CAMPANIA	1151	10	280			0
Terreno	Accatastato Ordinario	Via Panoramica Fellapane snc 80040 San Sebastiano al Vesuvio (NA) (NAPOLI) CAMPANIA	1151	10	314			0

BENI APPARTENENTI AL PATRIMONIO IMMOBILIARE DEL PARCO NAZIONALE DEL VESUVIO

Terreno	Accatastato Ordinario	Via Panoramica Fellapane snc 80040 San Sebastiano al Vesuvio (NA) (NAPOLI) CAMPANIA	1151	10	279			0
Terreno	Accatastato Ordinario	Via Panoramica Fellapane snc 80040 San Sebastiano al Vesuvio (NA) (NAPOLI) CAMPANIA	1151	10	316			0
Terreno	Accatastato Ordinario	Via Panoramica Fellapane snc 80040 San Sebastiano al Vesuvio (NA) (NAPOLI) CAMPANIA	1151	10	46			0
Terreno	Accatastato Ordinario	Via Panoramica Fellapane snc 80040 San Sebastiano al Vesuvio (NA) (NAPOLI) CAMPANIA	1151	10	48			0
Terreno	Accatastato Ordinario	Via Panoramica Fellapane snc 80040 San Sebastiano al Vesuvio (NA) (NAPOLI) CAMPANIA	1151	10	278			0
Terreno	Accatastato Ordinario	via zazzera lo grado snc 80048 Sant'Anastasia (NA) (NAPOLI) CAMPANIA	1262	14	635			0
Terreno	Accatastato Ordinario	via argano s.n.c. 80042 Boscotrecase (NA) (NAPOLI) CAMPANIA	B077	6	640			0
Terreno	Accatastato Ordinario	via argano s.n.c. 80042 Boscotrecase (NA) (NAPOLI) CAMPANIA	B077	6	162			0

BENI APPARTENENTI AL PATRIMONIO IMMOBILIARE DEL PARCO NAZIONALE DEL VESUVIO

Terreno	Accatastato Ordinario	via argano s.n.c. 80042 Boscotrecase (NA) (NAPOLI) CAMPANIA	B077	6	644			0
Terreno	Accatastato Ordinario	via argano s.n.c. 80042 Boscotrecase (NA) (NAPOLI) CAMPANIA	B077	6	160			0
Terreno	Accatastato Ordinario	via argano 1 80042 Boscotrecase (NA) (NAPOLI) CAMPANIA	B077	6	643			0
Terreno	Accatastato Ordinario	via argano 1 80042 Boscotrecase (NA) (NAPOLI) CAMPANIA	B077	5	878			0
Terreno	Accatastato Ordinario	via argano s.n.c. 80042 Boscotrecase (NA) (NAPOLI) CAMPANIA	B077	5	875			0
Terreno	Accatastato Ordinario	via argano 1 80042 Boscotrecase (NA) (NAPOLI) CAMPANIA	B077	5	874			0
Terreno	Accatastato Ordinario	via argano 1 80042 Boscotrecase (NA) (NAPOLI) CAMPANIA	B077	6	641			0
Terreno	Accatastato Ordinario	Via Ex Cook SNC 80056 Ercolano (NA) (NAPOLI) CAMPANIA	H243	2	270			0
Terreno	Accatastato Ordinario	Via Ex Cook SNC 80056 Ercolano (NA) (NAPOLI) CAMPANIA	H243	2	262			0
Terreno	Accatastato Ordinario	via tirone della guardia snc 80040 Trecase (NA) (NAPOLI) CAMPANIA	M280	5	74			0



BENI APPARTENENTI AL PATRIMONIO IMMOBILIARE DEL PARCO NAZIONALE DEL VESUVIO

Terreno	Accatastato Ordinario	via tirone della guardia snc 80040 Trecase (NA) (NAPOLI) CAMPANIA	M280	5	339			0
Terreno	Accatastato Ordinario	via carbonari snc 80047 San Giuseppe Vesuviano (NA) (NAPOLI) CAMPANIA	H931	9	1196			0

Allegato 11

(previsto dall'art. 41, comma 1)

CONTO ECONOMICO

	Anno 2018		Anno 2017	
	Parziali	Totali	Parziali	Totali
A) VALORE DELLA PRODUZIONE				
1) Proventi e corrispettivi per la produzione delle prestazioni e/o servizi*	5.928.864	5.928.864	5.515.992	5.515.992
2) Variazione delle rimanenze dei prodotti in corso di lavorazione, semilavorati e finiti				
3) Variazione dei lavori in corso su ordinazione				
4) Incrementi di immobilizzazioni per lavori interni				
5) Altri ricavi e proventi, con separata indicazione dei contributi di competenza dell'esercizio	1.525.834	1.525.834	1.735.398	1.735.398
Totale valore della produzione (A)	7.454.698	7.454.698	7.251.390	7.251.390
B) COSTI DELLA PRODUZIONE				
6) per materie prime, sussidiarie, consumo e merci**	6.761	6.761	5.237	5.237
7) per servizi**	200.696	200.696	143.104	143.104
8) per godimento beni di terzi**		-		-
9) per il personale**		819.077		735.298
a) salari e stipendi	531.242		472.226	
b) oneri sociali	160.929		145.328	
c) trattamento di fine rapporto	50.205		43.948	
d) trattamento di quiescenza e simili				

e) altri costi	76.701		73.796	
10) Ammortamenti e svalutazioni		32.997		19.911
a) Ammortamento delle immobilizzazioni immateriali				
b) Ammortamento delle immobilizzazioni materiali	32.997		19.911	
c) Altre svalutazioni delle immobilizzazioni				
d) Svalutazione dei crediti compresi nell'attivo circolante e delle disponibilità liquide				
11) Variazioni delle rimanenze di materie prime, sussidiarie, di consumo e merci		-		-
12) Accantonamenti per rischi		-		-
13) Accantonamenti ai fondi per oneri		-		-
14) Oneri diversi di gestione	4.925.009	4.925.009	4.229.902	4.229.902
Totale Costi (B)	5.984.540	5.984.540	5.133.452	5.133.452
DIFFERENZA TRA VALORE E COSTI DELLA PRODUZIONE (A - B)	1.470.158	1.470.158	2.117.938	2.117.938
C) PROVENTI E ONERI FINANZIARI				
15) Proventi da partecipazioni				
16) Altri proventi finanziari				
a) di crediti iscritti nelle immobilizzazioni				
b) di titoli iscritti nelle immobilizzazioni che non costituiscono partecipazioni;				
c) di titoli iscritti nell'attivo circolante che non costituiscono partecipazioni;				

d) proventi diversi dai precedenti	14		14		12	12
17) Interessi e altri oneri finanziari	14		14		30	30
17-bis) Utili e perdite su cambi						
Totale proventi ed oneri finanziari (15+16-17)	-		-		18	18
D) RETTIFICHE DI VALORE DI ATTIVITA' FINANZIARIE						
18) Rivalutazioni:						
a) di partecipazioni						
b) di immobilizzazioni finanziarie						
c) di titoli iscritti nell'attivo circolante						
19) Svalutazioni:						
a) di partecipazioni						
b) di immobilizzazioni finanziarie						
c) di titoli iscritti nell'attivo circolante						
Totale rettifiche di valore						
E) PROVENTI E ONERI STRAORDINARI						
20) Proventi, con separata indicazione delle plusvalenze da alienazioni i cui ricavi non sono iscrivibili al n. 5)						
21) Oneri straordinari, con separata indicazione delle minusvalenze da alienazioni i cui effetti contabili non sono iscrivibili al n. 14)						
22) Sopravvenienze attive ed insussistenze del passivo derivanti dalla gestione dei residui	1.200.670		1.200.670		450.653	450.653
23) sopravvenienze passive ed insussistenze dell'attivo derivanti dalla gestione dei residui						

Totale delle partite straordinarie	1.200.670	1.200.670	450.653	450.653
Risultato prima delle imposte (A-B+C+D+E)	2.670.828	2.670.828	2.568.573	2.568.573
<i>Imposte dell'esercizio</i>	11.207	11.207	7.555	7.555
Avanzo economico	2.659.621	2.659.621	2.561.018	2.561.018

* Entrate correnti depurate dei proventi finanziari: lett c) e dei proventi straordinari (di natura finanziaria): lett d)

** Uscite correnti depurate degli oneri finanziari: lett c) e degli oneri straordinari (di natura finanziaria): lett d)



PARCO NAZIONALE DEL VESUVIO

NOTA INTEGRATIVA AL CONTO CONSUNTIVO ANNO 2018

Il rendiconto generale è redatto secondo le disposizioni dell' articolo 38 del D.P.R. n.97 del 27 febbraio 2003, illustra i risultati conseguiti nell'intero esercizio ed è costituito dal

- Conto del bilancio, distinto in rendiconto finanziario decisionale e gestionale;
- Conto economico;
- Stato patrimoniale;

Al rendiconto generale sono allegati:

- Situazione amministrativa;
- Relazione sulla gestione;
- Relazione del collegio dei revisori dei conti.
- Il prospetto di attestazione dei tempi di pagamento anno 2016 secondo quanto previsto dal decreto del Presidente del Consiglio dei Ministri (DPCM) del 22 settembre 2014 recante: "Definizione degli schemi e delle modalità per la pubblicazione su internet dei dati relativi alle entrate e alla spesa dei bilanci preventivi e consuntivi dell'indicatore annuale di tempestività dei pagamenti delle pubbliche amministrazioni".
- In attuazione delle disposizioni di cui al DPCM del 12 dicembre 2012-DM 01 ottobre 2013 è stato compilato l'allegato n. 6:prospetto riepilogativo delle spese per Missioni e Programmi-codice COFOG





PARCO NAZIONALE DEL VESUVIO

Il rendiconto finanziario decisionale comprende i risultati della gestione del bilancio per l'entrata e per la spesa, distintamente per Unità previsionali di base in conformità agli allegati 11 e 12 del DPR 97/03.

Il rendiconto finanziario gestionale evidenzia le entrate e le uscite di previsione, l'accertato e l'impegnato, il riscosso e il pagato, i residui attivi e passivi.

Il conto economico evidenzia i componenti positivi e negativi della gestione secondo criteri di competenza economica in termini di avanzo o disavanzo economico.

Lo stato patrimoniale evidenzia i componenti attivi e passivi che concorrono alla gestione finanziaria dell'Ente.

Durante l'esercizio finanziario sono state effettuate due variazioni al bilancio necessarie sia per accertare entrate non previste in sede di predisposizione del bilancio di previsione sia per poter far fronte ad oneri inderogabili e a spese obbligatorie. Tali variazioni sono state regolarmente approvate dai Ministeri Vigilanti.

Gli atti fondamentali inerenti alla situazione economica finanziaria dell'esercizio 2018 sono :

la Delibera del Consiglio Direttivo n. 32 del 27/10/2017 avente ad oggetto "Bilancio di Previsione anno 2018";





PARCO NAZIONALE DEL VESUVIO

la nota PNM-0027272 del 15/12/2017, acquisita al protocollo dell'Ente Parco al prot. n. 5510 del 18/12/2017, con la quale il Ministero dell'Ambiente e della Tutela del Territorio e del Mare approva il bilancio di previsione 2018;

la deliberazione del Consiglio Direttivo n. 31 del 27/09/2018 avente ad oggetto "Prima variazione al bilancio di previsione 2018";

la nota del Ministero dell'Ambiente e della Tutela del Territorio e del Mare PNM-0024400 del 19/10/2018 con cui si approva la prima variazione al Bilancio di Previsione anno 2018

la delibera del Consiglio Direttivo n. 35 del 29 ottobre 2018 avente ad oggetto "seconda variazione al bilancio di previsione 2018";

la nota del Ministero dell'Ambiente e della Tutela del Territorio e del Mare PNM-0027561 del 27/11/2018 con cui si approva la seconda variazione al Bilancio di Previsione anno 2017;

la nota PNM-0015225 del 09/07/2018 del Ministero dell'Ambiente e della Tutela del Territorio e del Mare che approva il conto consuntivo anno 2017.

AVANZO DI AMMINISTRAZIONE PRESUNTO

L'avanzo di amministrazione presunto contabilizzato nella redazione del bilancio di previsione 2018 ammontava a € 11.920.127,86 ; lo stesso dopo l'approvazione del conto consuntivo anno 2017 ammonta a € 11.773.374,02



PARCO NAZIONALE DEL VESUVIO

Allegato 7 - Tabella dimostrativa del risultato di amministrazione presunto al termine dell'esercizio 2017 (previsto dall'art.15, comma 1)

SITUAZIONE AMMINISTRATIVA	ANNO 2017
AVANZO DI CASSA ALL' INIZIO DELL' ESERCIZIO	14.484.789,08
RISCOSSIONI IN C/COMPETENZA	7.187.085,57
RISCOSSIONI IN C/RESIDUI	163.687,45
TOTALE RISCOSSIONI	7.350.773,02
PAGAMENTI IN C/COMPETENZA	4.861.933,75
PAGAMENTI IN C/RESIDUI	741.395,29
TOTALE PAGAMENTI	5.603.329,04
AVANZO DI CASSA ALLA FINE DELL' ESERCIZIO	16.232.233,06
RESIDUI ATTIVI DEGLI ESERCIZI PRECEDENTI	1.667.222,28
RESIDUI ATTIVI DELL'ESERCIZIO	305.387,97
TOTALE RESIDUI ATTIVI	1.972.610,25
RESIDUI PASSIVI DEGLI ESERCIZI PRECEDENTI	5.354.756,75
RESIDUI PASSIVI DELL'ESERCIZIO	1.076.712,54
TOTALE RESIDUI PASSIVI	6.431.469,29
AVANZO DI AMM.NE ALLA FINE DELL' ESERCIZIO	11.773.374,02



PARCO NAZIONALE DEL VESUVIO

ENTRATE

La situazione complessiva previsionale definitiva per titoli è la seguente:

Titolo I – Entrate correnti	€ 7.794.945,03
Titolo II – Entrate in c/capitale	€ 123.598,74
Totale partite di giro	€ 682.000,00
Totale parziale	€ 8.600.543,77
Avanzo amministrativo utilizzato	€ 11.773.374,02
Totale Generale	€ 20.373.917,79

Le previsioni definitive delle entrate nell'anno 2018 sono pari a € 20.373.917,79 di cui € 7.794.945,03 sono le somme stanziare per la parte corrente; € 123.598,74 sono le somme stanziare per la parte in conto capitale; € 682.000,00 sono le somme risultanti per partite di giro e € 11.773.374,02 sono le risultanze dell'avanzo di amministrazione utilizzato.

Accertamenti

Gli accertamenti totali per l'anno 2018 sono pari a € 7.916.239,05

Il totale accertato nel titolo I - entrate in conto corrente, è di € 7.454.712,27 di cui € 7.446.668,62 già riscossi e € 8.043,65 ancora da riscuotere.

Il totale accertato nel titolo II - entrate in conto capitale, è di € 123.598,74 non ancora riscosso.

Il totale degli accertamenti nel titolo IV, entrate per le partite di giro, è di € 337.928,04 interamente riscosso.

PARCO NAZIONALE DEL VESUVIO

Entrate derivanti da trasferimenti correnti

In relazione alle entrate derivanti da trasferimenti correnti si sono avuti i seguenti movimenti:

€ 1.459.196,28 contributo ordinario del Ministero dell'Ambiente accertato e riscosso sul capitolo 3010

€ 40.000,00 contributo Straordinario del Ministero dell'Ambiente sul capitolo 3017 per primo meeting nazionale delle riserve Mab Unesco"- accertato e riscosso per € 39.284,00

Altre entrate

Le altre entrate sono formate da proventi derivanti da politica di autofinanziamento dell'Ente e in particolare da altri proventi, da proventi derivanti dagli introiti connessi alla gestione della Riserva Tirone Alto Vesuvio, da interessi attivi su mutui, depositi e conti correnti e da proventi da conciliazioni e ammende.

In dettaglio

- € 565,85 accertati sul cap. 7050-altri proventi-, interamente riscossi;
- € 5.928.298,66 accertati e riscossi sul capitolo 7060- entrate derivanti dagli introiti connessi alla gestione della Riserva Tirone Alto Vesuvio;
- € 13,80 accertati sul capitolo 8030 - per interessi attivi di conto corrente ancora da riscuotere;

PARCO NAZIONALE DEL VESUVIO

- € 400,00 accertati sul cap. 8050-Indennità di occupazione-, interamente riscossi;
- € 26.953,68 accertati sul cap. 10010 proventi per conciliazioni, ammende ed altri proventi eventuali di cui € 18.923,83 riscossi e € 8.029,85 da riscuotere.

Entrate in conto capitale

In relazione alle entrate derivanti da trasferimenti in conto capitale si sono avuti i seguenti movimenti:

€ 123.598,74 accertati ma non riscossi sul capitolo 15030 Finanziamento Regione Campania PSE 2014-2020 Piano di gestione siti natura 2000.

Entrate aventi natura di partite di giro

In tale categorie lo stanziamento definitivo è pari a € 682.000,00 di cui accertate e riscosse € 337.928,04; nel dettaglio

- € 141.631,29 -entrate per ritenute irpef capitolo 22010 interamente riscosse;
- € 48.119,13 – entrate per ritenute previdenziali e assistenziali capitolo 22020 interamente riscosse;
- € 12.862,15 – entrate per servizio per conto terzi capitolo 22040 interamente riscosse;

PARCO NAZIONALE DEL VESUVIO

- € 3.850,00 – entrate per rimborso fondi servizio economato capitolo 22060 interamente riscosse;
- € 131.465,47 - Trattenuta iva per split Payment- capitolo 22070 interamente riscosse.

Residui attivi

I residui attivi rappresentano le entrate per le quali non sono stati completati i procedimenti di acquisizione, in particolare sono le entrate per le quali al termine dell'esercizio finanziario è stata perfezionata la fase dell'accertamento ma non è stato concluso il procedimento che culmina nella riscossione di somme di denaro.

La situazione riepilogativa è la seguente:

I residui attivi alla fine dell'esercizio sono pari a € 1.303.527,21 così ripartiti:

residui attivi degli esercizi precedenti sono pari a € 1.171.884,82

residui attivi dell'esercizio in corso sono pari a € 131.642,39.

Si riporta nel seguito la situazione complessiva dei residui attivi.



Situazione residui attivi anno 2003

capitolo	DESCRIZIONE	Residui al 31/12/2016	Incassi al 31/12/2017	Residui al 31/12/2017	Incassi al 31/12/2018	Residui al 31/12/2018
15016	contributo straordinario Ministero Ambiente sistemazione esterna sede Parco e recupero giardini esterni castello Mediceo Ottaviano	276.280,52		276.280,52	276.280,52	-
15017	contributo straordinario Ministero Ambiente completamento sede Parco e recupero spazi interni castello Mediceo Ottaviano	124.756,26		124.756,26	124.756,26	-

PARCO NAZIONALE DEL VESUVIO

15018	contributo straordinario Ministero Ambiente Museo cultura vesuviana di Boscoreale	236.000,00		236.000,00	66.131,68	169.868,32
TOTALE RESIDUI ANNO 2003		637.036,78		637.036,78	467.168,46	169.868,32

Situazione residui attivi anno 2007

capitolo	DESCRIZIONE	Residui al 31/12/2016	Incassi al 31/12/2017	Residui al 31/12/2017	Incassi al 31/12/2018	Residui al 31/12/2018
6034	Fondo per rafforzamento processo di stabilizzazione - Regione Campania	300.000,00		300.000,00		300.000,00
Totale Residui 2007		300.000,00		300.000,00		300.000,00

Situazione residui attivi anno 2010

capitolo	DESCRIZIONE	Residui al 31/12/2016	Incassi al 31/12/2017	Residui al 31/12/2017	Incassi al 31/12/2018	Residui al 31/12/2018
7060	Entrate derivanti dall'erogazione di servizi connessi alla gestione della Riserva Tirone Alto Vesuvio	98.152,50		98.152,50		98.152,50
Totale residui 2010		98.152,50		98.152,50		98.152,50

Situazione residui attivi anno 2014

capitolo	descrizione	Residui al 31/12/2016	Incassi al 31/12/2017	Residui al 31/12/2017	Incassi al 31/12/2018	Residui al 31/12/2018
7060	Entrate derivanti dall'erogazione di servizi connessi alla gestione della Riserva Tirone Alto Vesuvio	452.092,00	48.503,00	403.589,00	28.169,00	375.420,00
		452.092,00	48.503,00	403.589,00	28.169,00	375.420,00

Situazione residui attivi anno 2015

		Residui al 31/12/2016	Incassi al 31/12/2017	Residui al 31/12/2017	Incassi al 31/12/2018	Residui al 31/12/2018
7060	Entrate derivanti dall'erogazione di servizi connessi alla gestione della Riserva Tirone Alto Vesuvio					
8030	interessi attivi su mutui, depositi e conti correnti					
10010	proventi per conciliazioni ammende ed altri proventi eventuali					
15013	Finanziamento Ministero Ambiente per interventi di demolizione opere abusive	163.444,00		163.444,00		163.444,00
		163.444,00		163.444,00		163.444,00

Situazione residui attivi anno 2016

capitolo	descrizione	Residui al 31/12/2016	Incassi al 31/12/2017	Residui al 31/12/2017	Incassi al 31/12/2018	Residui al 31/12/2018
7060	Entrate derivanti dall'erogazione di servizi connessi alla gestione della Riserva Tirone Alto Vesuvio	104.480,83	104.480,83	-		
8030	interessi attivi su mutui, depositi e conti correnti	12,01	12,01	-		

PARCO NAZIONALE DEL VESUVIO

10010	proventi per conciliazioni ammende ed altri proventi eventuali	10.691,61	10.691,61	-	
15013	Finanziamento Ministero Ambiente per interventi di demolizione opere abusive	65.000,00		65.000,00	65.000,00
		180.184,45	115.184,45	65.000,00	65.000,00

Situazione residui attivi anno 2017

				Incassi al 31/12/2018	Residui al 31/12/2018
3014	contributo straordinario Ministero Ambiente			196.500,00	196.500,00
3016	Contributo straordinario Ministero Ambiente per la mostra "A passi di biodiversità"			50.000,00	50.000,00
7060	Entrate derivanti dall'erogazione di servizi connessi alla gestione della Riserva Tirone Alto Vesuvio			49.184,50	49.184,50
8030	interessi attivi su mutui, depositi e conti correnti			11,87	11,87
10010	proventi per conciliazioni ammende ed altri proventi eventuali			9.691,60	9.691,60
				305.387,97	108.887,97

Situazione residui attivi anno 2013-2017

capitolo	Residui al 31/12/2016	Incassi al 31/12/2017	Residui al 31/12/2017	Incassi al 31/12/2018	Residui al 31/12/2018
3010	-	-	-	-	-
3014	-	-	196.500,00	196.500,00	-
3016	-	-	50.000,00	50.000,00	-
6010	-	-	-	-	-
6015	-	-	-	-	-
6016	-	-	-	-	-
6017	-	-	-	-	-
6030	-	-	-	-	-
6034	300.000,00	-	300.000,00	-	300.000,00
6050	-	-	-	-	-
7060	654.725,33	152.983,83	550.926,00	77.353,50	473.572,50
7200	-	-	-	-	-
8030	12,01	12,01	11,87	11,87	-
10010	10.691,61	10.691,61	9.691,60	9.691,60	-
10030	-	-	-	-	-
15013	228.444,00	-	228.444,00	-	228.444,00
15014	-	-	-	-	-
15015	-	-	-	-	-
15016	276.280,52	-	276.280,52	276.280,52	-
15017	124.756,26	-	124.756,26	124.756,26	-
15018	236.000,00	-	236.000,00	66.131,68	169.868,32
TOTALE GENERALE RESIDUI ANNI 2003-2017	1.830.909,73	163.687,45	1.972.610,25	800.725,43	1.171.884,82



PARCO NAZIONALE DEL VESUVIO

Situazione residui attivi anno 2018

capitolo	descrizione	residui al 31/12/2018
8030	interessi attivi su mutui, depositi e conti correnti	13,80
10010	proventi per conciliazioni ammende ed altri proventi eventuali	8.029,85
15030	Finanziamento Regione Campania PSR 2014-2020 Piano di gestione siti natura 2000	123.598,74

Totale residui attivi anno 2018 **131.642,39**

USCITE

La situazione complessiva previsionale definitiva per titoli è la seguente:

Titolo I – Uscite correnti	€ 7.794.945,03
Titolo II – Uscite in c/capitale	€ 11.896.972,76
Totale partite di giro	€ 682.000,00
Totale Generale	€ 20.373.917,79

Il totale generale della previsione per l'anno 2018 risulta pari a € 20.373.917,79 di cui le spese correnti sono pari a € 7.794.945,03; le spese in conto capitale sono pari a € 11.896.972,76; le partite di giro sono pari a € 682.000,00.

Il totale generale impegnato è pari a € 10.440.880,82 di cui € 5.912.558,83 per le spese correnti; € 4.190.393,95 per spese in conto capitale; € 337.928,04 per le partite di giro.



PARCO NAZIONALE DEL VESUVIO

Il totale generale pagato è pari a € 5.402.861,87 di cui € 5.003.193,40 per le spese correnti; € 91.261,01 per le spese in conto capitale; € 308.407,46 per le partite di giro.

Il totale generale rimasto da pagare è pari a € 5.038.018,95 di cui € 909.365,43 per le spese correnti; € 4.099.132,94 per le spese in conto capitale; € 29.520,58 per le partite di giro.

Si passa ad analizzare nel dettaglio le singole unità previsionali di base

Spese in conto corrente

Le previsioni definitive pari a € 7.794.945,03 sono così dettagliate:

- UPB uscite per gli organi dell'ente euro € 84.187,76
- UPB oneri per il personale in attività di servizio euro 765.560,87
- UPB uscite per l'acquisto di beni di consumo e servizi euro 286.825,86
- UPB uscite per prestazioni istituzionali euro 6.537.893,19
- UPB trasferimenti passivi euro 0,00
- UPB oneri finanziari euro 904,77
- UPB oneri tributari euro 26.000,00
- UPB poste correttive e compensative di entrate correnti euro 0,00
- UPB uscite non classificabili in altre voci euro 93.572,58



Il dettaglio delle somme impegnate, pagate e rimaste da pagare nelle singole unità previsionali di base è il seguente

PARCO NAZIONALE DEL VESUVIO

- Nell'U.P.B. 1° relativa alle spese degli Organi dell'Ente sono stati impegnati € 78.833,92 pagati € 74.082,81 e da pagare € 4.751,11; in tale categoria sono imputate le indennità di carica del Presidente, del Collegio dei Revisori e dell'Organismo Indipendente di Valutazione e rimborsi spese agli organi dell'Ente; non sono state pagate le indennità al Consiglio Direttivo e alla Giunta in applicazione all'art 6 legge 122/2010 e al decreto del Presidente della Repubblica 16 aprile 2013 n.73.
- Nell'U.P.B. 2° per oneri riferiti al personale in attività di servizio sono stati impegnati € 690.038,80 di cui pagati € 602.648,28 e da pagare € 87.390,52; in tale categoria al capitolo 2010 sono stati pagati gli stipendi per il personale dipendente e lo stipendio del Direttore (Dirigente unico) per sei mesi (contratto stipulato il 1/7/2018); le missioni gli oneri assistenziali, previdenziali e tributari (inpdap-inps, irap, inail) nonché i compensi per lo straordinario, le missioni del CTA e i relativi oneri previdenziali ed assistenziali .
- Nell'U.P.B. 4° - spese per l'acquisto beni di consumo e servizi- sono stati impegnati € 207.456,71 di cui pagati € 113.324,18 e da pagare € 94.132,53. In tale categoria sono compresi gli acquisti e i servizi necessari per la gestione ordinaria dell'Ente tenendo conto delle restrizioni di spesa introdotte dalla normativa vigente. Si precisa che le spese di manutenzione ordinaria degli immobili dell'Ente Parco Nazionale del Vesuvio (capitolo 4260- somme impegnate pari € 8.918,20) previsti nel bilancio di previsione 2018



PARCO NAZIONALE DEL VESUVIO

rientrano nei limiti previsti dall'art.8 comma 1 decreto legge 31.05.2010 n. 78, convertito dalla legge 30.07.2010 n. 122 non eccedendo la misura del 2% del valore dell'immobile stesso. Il Valore complessivo del Castello Mediceo, sede dell'Ente risulta essere di € 2.065.827,60 per cui limite da rispettare è 41.316,55.

Nell'U.P.B. 5° - spese per prestazioni istituzionali- sono stati impegnati € 4.894.530,50 di cui pagati € 4.184.779,65 e da pagare € 709.750,85; tali somme si riferiscono principalmente al capitolo 5036 – uscite per la gestione dei servizi erogati nella Riserva Tirone Alto Vesuvio – capitolo che viene utilizzato per il pagamento degli stipendi alle Guide Alpine che svolgono il servizio di accompagnamento obbligatorio previsto con legge Regionale nonché il pagamento del servizio di biglietteria e spese accessorie quali a titolo di esempio autoambulanza ed utenze. Trattasi di uscite che sono strettamente correlate agli introiti per autofinanziamento sul capitolo 7060 delle entrate dell'ente. Nel dettaglio sono stati impegnati € 4.722.648,09 di cui pagati 4.043.587,33 e da pagare € 679.060,76.

Altre movimentazioni si sono avute sui seguenti capitoli:

capitolo 5060 - spese per campagna- impegnato per € 60.653,70 di cui pagati € 47.801,70 e da pagare €12.852,00;




PARCO NAZIONALE DEL VESUVIO

capitolo 5740 – Contributi ed altri oneri per associazioni- impegnato per € 64.400,00 di cui pagati € 47.725,00 e da pagare € 16.675,00;

capitolo 5870 – Osservatorio ambiente e legalità del parco- impegnato per € 7.544,71 di cui pagati € 6.381,62 e da pagare € 1.163,09;

capitolo 5981 – Spese per il primo meeting nazionale delle Riserve Mab Unesco ”- impegnato e pagato per € 39.284,00

Nell’U.P.B. 7°- oneri finanziari- sono stati impegnati e pagati € 14,00 per le spese e commissioni bancarie;

- 
- Nell’U.P.B. 8° - oneri tributari - sono stati impegnati € 11.207,52 di cui pagati € 5.837,97 e da pagare € 5.369,55 ;
 - Nell’U.P.B. 10° - spese non classificabili in altre voci- sono stati impegnati 30.477,38 di cui pagati € 22.506,51 e da pagare 7.970,87.

ADEMPIMENTI D.L.78/2010 CONVERTITO L. 30 LUGLIO 2010, N°122

L’ente in applicazione al D.L.78/2010 convertito L.30/7/2010 n. 122 ha provveduto al monitoraggio di alcuni capitoli versando all’entrata del bilancio dello stato con imputazione al capitolo n. 3334 di capo X , denominato “Somme provenienti dalle riduzioni di spesa derivanti dall’adozione delle misure di cui all’art. 6 del decreto-legge 31 maggio 2010, n. 78, versate dagli enti e dalle

PARCO NAZIONALE DEL VESUVIO

amministrazioni dotati di autonomia finanziaria” la somma complessiva di € 21.636,09 risultante dal prospetto allegato e così suddivisa:

- le spese per missioni dei dipendenti il limite è del 50% del 2009 (art 6, comma 12) per cui il versamento risulta essere pari a € 2.702,56 da imputarsi al capitolo 2118 del bilancio di previsione 2018 pagato con mandato n. 527 del 04/10/2018 di € 2.702,56;
- le spese per la formazione il limite è del 50% del 2009 (art 6, comma 13) per cui il versamento risulta essere pari a € 494,00 da imputarsi al capitolo 2118 del bilancio di previsione 2018 pagato con mandato n.528 del 04/10/2018 di 494,00 ;
- le spese per l'acquisto , la manutenzione, il noleggio e l'esercizio di autovetture, nonché per l'acquisto di buoni taxi il limite è del 80% del 2009 (art 6, comma 14) per cui il versamento risulta essere pari a € 415,69 da imputarsi al capitolo 4907 del bilancio di previsione 2018 pagato con mandato n.529 del 04/10/2018 di € 415,69.
- le spese per indennità, compensi, gettoni, retribuzioni corrisposte a consigli di amministrazione e organi collegiali comunque denominati, compreso l'organismo indipendente di valutazione (O.I.V) ed a titolari di incarichi a qualsiasi tipo occorre ridurre del 10% gli importi risultanti alla data del 30 aprile 2010 (art 6, comma 3) per cui il versamento risulta essere pari a € 16.881,44 da imputarsi al capitolo 1090 del bilancio di previsione 2018, pagato con mandato n. 526 del 04/10/2018 di € 16.881,44 .

- che le spese per gli incarichi di consulenza il limite è del 20% del 2009 (art 6, comma 7) per cui il versamento risulta essere pari a € 1.142,40 da imputarsi al capitolo 4906 del bilancio di previsione 2018 pagato con mandato n. 525 del del 04/10/2018 di € 1142,40 .

ADEMPIMENTI D.L.78/2010 CONVERTITO L. 30 LUGLIO 2010, N°122

Denominazione Ente

Disposizioni di contenimento	Spesa 2009 (da consuntivo)	Limiti di spesa	Spesa prevista 2018 (da Prev. 2017)	Riduzione	Versamento
	a)	b)	c)	d)	e)
		"=(a x limite)"		"=(a-c)"	"=(a-b)"
Incarichi di consulenza limite:20% del 2009 (art.6, comma 7)	1.428,00	285,60		1.428,00	1.142,40
Spese per relazioni pubbliche, convegni, mostre, pubblicità e di rappresentanza limite:20% del 2009 (art.6, comma 8)		0		-	-
Spese per sponsorizzazioni (art.6, comma 9)		0		-	-
Spese per missioni dipendenti limite:50%del	5.405,12	2.702,56		5.405,12	2.702,56

PARCO NAZIONALE DEL VESUVIO



2009 (art.6, comma 12) dipendenti					
Spese per la formazione limite: 50% del 2009 (art.6, comma 13)	988,00	494,00		988,00	494,00
Spese per l'acquisto, la manutenzione, il noleggio e l'esercizio di autovetture, nonché per l'acquisto di buoni taxi 80% del 2009 (art.6, comma 14)	2.078,45	1.662,76		2.078,45	415,69
	Spesa 2009 (da consuntivo)	Spesa prevista 2014 (da Prev. 2014)		Riduzione	Versamento
	a	b		c (a-b)	d (= c)
Spese per organismi collegiali e altri organismi (art. 6 comma 1)				-	-
	Spesa 2009 (da consuntivo)	(importi al 30/4/2010)		Riduzione	Versamento
	a	b		c (10% di b)	d (= c)
Indennità, compensi, gettoni, retribuzioni corrisposte a consigli di amministrazione e organi collegiali comunque denominati ed ai titolari di incarichi di qualsiasi tipo 10% su importi risultanti alla data 30 aprile 2010 (art. 6 comma 3)	105.762,70	168.814,48		16.881,44	16.881,44

	valore immobili	limite spesa	spesa 2007	Spesa prevista 2018 (da Prev. 2017)	versamento
	a	b	c	d	e
		(2% di a)			"=(c-b)"
Spese di manutenzione ordinaria e straordinaria degli immobili utilizzati 2% del valore immobile utilizzato (art.2 commi 618, primo periodo-623 L.244/2007 come modificato dall'art.8 della L.122 30/7/2010)		0			0
	valore immobili	limite spesa	spesa 2007	Spesa prevista 2018 (da Prev. 2017)	versamento
	a	b	c	d	e
		(1% di a)			"=(c-b)"
In caso di sola manutenzione ordinaria degli immobili utilizzati 1% del valore immobile utilizzato (art.2 commi 618-623 L.244/2007 come		0			0



modificato dall'art.8 della L.122 30/7/2010)					
Applicazione D.L. n. 112/2008, conv. L. n. 133/2008					
Disposizione					versamento
Art. 61 comma 9					
Art.61 comma 17					
Art. 67 comma 6					
					7.606,72
Applicazione D.L. n. 201/2011, conv. L. n. 214/2011					
Disposizione					versamento
Art. 23-ter comma 4					
Applicazione D.L. n. 95/2012, conv. L. n. 135/2012					
Disposizione					versamento
Art. 8 comma 3					
Applicazione Legge 24 dicembre 2012 n. 228					
Disposizione					versamento
Art. 1 comma 108					
Applicazione Legge 24 dicembre 2012 n. 228					
Disposizione					versamento



Art. 1 comma 111		
Applicazione Legge 24 dicembre 2012 n. 228		
Disposizione		versamento
Art. 1 commi 141 e 142		0

Versamenti relativi all'articolo 61 comma 17 del decreto legge 112/2008

In relazione all'articolo 61 comma 17 del decreto legge 112/2008 si precisa che non è stato effettuato alcun versamento in quanto nell'anno 2018:

- non sono state effettuate spese per relazioni pubbliche, convegni, mostre, pubblicità e rappresentanza per un ammontare superiore al 50% della spesa sostenuta nel 2007 per la medesima finalità (art 61 comma 5);
- non sono state effettuate spese per sponsorizzazioni (art 61 comma 6);
- nessun dipendente pubblico ha percepito compensi per attività di componente o di segretario del collegio arbitrale, nonché alcun compenso per collaudi svolti in relazione a contratti pubblici di lavori, servizi e forniture (art 61 comma 9).



Versamenti relativi articolo 1 comma 141 e comma 142 della legge 24 dicembre 2012 n. 228

- Tale obbligo non è stato confermato dalla legge del bilancio 2017.

Versamenti relativi all'articolo 67 comma 6 del decreto legge 112/2008

In relazione all'articolo 67 comma 6 del decreto legge 112/2008 si precisa che l'Ente su indicazioni da parte del Ministero dell'economie e delle Finanze, ha effettuato un versamento al Capo X – capitolo 3348 del Bilancio dello Stato, per un importo di euro 7.606,72 per l'anno 2018 con mandato n. 530 del 04/10/2018.

Spese in conto capitale

Le spese in conto capitale sono finanziate principalmente utilizzando l'avanzo di amministrazione o fondi che provengono da finanziamenti specifici del Ministero dell'Ambiente, della Regione Campania o da altri enti.

Le previsioni definitive pari a € 11.896.972,76 sono così suddivise:

- UPB investimenti per la tutela dell'ambiente euro 6.363.564,37;
- UPB acquisizioni di beni di uso durevole e opere immobiliari euro 4.301.814,39;

PARCO NAZIONALE DEL VESUVIO



- UPB acquisizioni di immobilizzazioni tecniche euro 564.000,00;
- UPB partecipazioni ed acquisto di valori mobiliari euro 0;
- UPB concessioni di crediti ed anticipazioni euro 0;
- UPB Indennità di anzianità e similari al personale cessato dal servizio € 0;
- UPB accantonamenti per spese future € 667.594
- UPB Interventi di progettazione e realizzazione fondi strutturali anni 2007-2013 € 0

Il totale delle spese impegnate in conto capitale ammonta a € 4.190.393,95 di cui pagate € 91.261,01 e da pagare € 4.099.132,94 in dettaglio:

All'U.P.B. - investimenti per la tutela dell'ambiente - sono stati impegnati € 2.214.529,06 pagati 63.522,00 e da pagare € 2.151.007,06. Tale categoria comprende una serie di interventi per la salvaguardia del territorio e per la tutela ambientale.

Le movimentazioni più rilevanti si sono avute sui seguenti capitoli:

capitolo 11301-Interventi di miglioramento ambientale -impegnati € 1.732.544,93, pagati € 63.522,00 e rimasti da pagare € 1.669.022,93

PARCO NAZIONALE DEL VESUVIO



capitolo 11755 – Interventi demolizioni opere abusive- fondi Parco è stata impegnata la somma di € 354.498,71 per gli abbattimenti di manufatti abusivi

Si precisa che le spese di manutenzione straordinaria degli immobili (capitolo 11330 è stata impegnata la somma di € 3.886,68) dell'Ente Parco Nazionale del Vesuvio previsti nel bilancio di previsione 2018 rientrano nei limiti previsti dall'art.8 comma 1 decreto legge 31.05.2010 n. 78, convertito dalla legge 30.07.2010 n. 122 non eccedendo la misura del 2% del valore dell'immobile stesso pari a € 2.065.827,60 (€ 41.316,55).

All'U.P.B. acquisizione di beni di uso durevole per opere immobiliari – sono stati impegnati € 1.687.675,00 non ancora pagati .

Le movimentazioni più rilevanti si sono avute sul seguente capitolo capitolo 11045 Assistenza tecnica ai fondi comunitari e alla pianificazione strategica dell'Ente impegnato € 450.000,00;

capitolo 11051-Riqualficazione,ricostruzione,ripristino trasformazione immobili e infrastrutture – impegnato € 1.227.000,00 ma non pagato;

capitolo 11460- spese straordinarie materiale promozionale impegnato € 10.675,00 non ancora pagato

PARCO NAZIONALE DEL VESUVIO

All'U.P.B. acquisizioni immobilizzazioni tecniche – sono stati impegnati 288.189,89 pagati € 27.739,01 e da pagare € 260.450,88.

Le movimentazioni più rilevanti si sono avute sui seguenti capitoli:
capitolo 11080-realizzazione impianti e infrastrutture- impegnato € 220.321,42, pagato 8.540,00 e da pagare 211.781,42 per la manutenzione del sistema di videosorveglianza nei comuni del Parco.

capitolo 12010- acquisto mobili arredi e macchine di ufficio- impegnato € 67.868,47 pagato 19199,01 da pagare 48.669,46 per il rinnovo degli strumenti informatici dell'Ente

All'U.P.B. Partecipazioni e acquisto di valori immobiliari non è stato impegnato e pagato nulla;

All'U.P.B. Indennità di anzianità e similari al personale cessato in servizio non è stato impegnato e pagato nulla;

All'U.P.B. Investimenti per la progettazione affidamento e realizzazione fondi strutturali anni 2007-2013 – non è stato impegnata e pagata alcuna somma

- All'U.P.B. - accantonamento per uscite future, non è stato impegnata nessuna somma.

PARCO NAZIONALE DEL VESUVIO



Uscite per partite di giro

Le uscite impegnate per partite di giro sono pari a € 337.928,04 e risultano completamente coperte dalle entrate accertate per lo stesso titolo.

In dettaglio si esaminano le somme impegnate e pagate sui singoli capitoli:

- € 141.631,29 impegnati sul capitolo 21010 - uscite per ritenute alla fonte-, di cui pagati € 131.584,29 e da pagare € 10.047,00
- €48.119,13 impegnati sul capitolo 21020 - uscite per ritenute previdenziali e assistenziali - di cui pagati € 42.074,28 e da pagare € 6.044,85.
- € 12.862,15 impegnate e pagate sul capitolo 22040- per uscite per servizio per conto terzi
- € 3.850,00 impegnate e pagate sul capitolo 21060 - uscite per rimborso anticipazioni fondo economato.
- € 131.465,47 impegnati sul capitolo 21070 - uscite per versamento iva split payment - di cui pagati € 118.036,74 e da pagare € 13.428,73.



Residui passivi

I residui passivi rappresentano le spese per le quali al termine dell'esercizio finanziario è stata perfezionata la fase dell'impegno ma non sono state conclusi i relativi procedimenti che culminano con il pagamento di una somma di denaro.

Sono stati eliminati con delibera del Consiglio Direttivo n.10 del 18/04/2019 residui passivi per € 1.200.969,68 si riferiscono a risparmi/economie di spesa relativi al completamento di progetti, iniziative e forniture per i quali non sussistono i presupposti giuridici del debito e, conseguentemente, i presupposti per la loro liquidazione.

La situazione riepilogativa è la seguente:

I residui passivi alla fine dell'esercizio sono pari a € 9.359.778,30 così ripartiti:

residui passivi degli esercizi precedenti sono pari a € 4.321.759,35

residui passivi dell'esercizio in corso sono pari a € 5.038.018,95

La maggior parte dei residui degli esercizi precedenti riguardano impegni sull'abusivismo edilizio a favore delle Procure pari a circa € 2.834.684,71; impegni per il recupero spazi interni ed esterni del Castello Mediceo, sede dell'Ente per € 349.819,66 e alcuni progetti in fase di completamento come il museo della cultura di Boscoreale per € 169.868,32, spese per il recupero ambientale di siti degradati € 272.039,50 nel Comune di Massa di Somma.

PARCO NAZIONALE DEL VESUVIO



I residui dell'esercizio si riferiscono per la maggior parte a progetti e/o lavori in fase di completamento :

- € 1.227.000 impegno per Realizzazione progettazione porta di accesso al gran Cono versante Boschese e riqualificazione sentiero strada Matrone;
- € 211.781,42 somme vincolate nell'ambito del programma di Sviluppo Rurale 2014-2020 piano di gestione dei siti della Rete Natura 2000 finanziato dalla regione Campania;
- € 354.498,71 impegno a favore delle Procure per abusivismo edilizio;
- € 450.000 impegno per supporto tecnico specialistico da parte della Sogesid, spa, società in house del Ministero dell'Ambiente, per la realizzazione di interventi urgenti finalizzati alla prevenzione dei rischi, la difesa del suolo, la manutenzione delle infrastrutture verdi, nonché la fruizione turistica in sicurezza del territorio del Parco;
- € 123.598,74 per implementazione impianto di videosorveglianza.

Si riporta nel seguito la situazione complessiva dei residui passivi esercizi precedenti.

situazione residui anno 1998

Cap.	DESCRIZ. CAPITOLO	Residui disponibili al 31/12/2017	Pagamenti al 31/12/2018	Residui disponibili al 31/12/2018	Residui eliminati al 31/12/2018	Residui disponibili al 31/12/2018
11610	PTTA PIANO DEL PARCO	129.040,44	34.129,20	94.911,24	94.911,24	-
	TOTALE	129.040,44	34.129,20	94.911,24	94.911,24	-

PARCO NAZIONALE DEL VESUVIO



Situazione residui anno 2000

Cap.	DESCRIZIONE	Residui disponibili al 31/12/2017	Pagamenti al 31/12/2018	Residui disponibili al 31/12/2018	Residui eliminati al 31/12/2018	Residui disponibili al 31/12/2018
11710	spese per recupero ambientale siti degradati	299.545,00	27.505,50	272.039,50		272.039,50
	TOTALE	299.545,00	27.505,50	272.039,50		272.039,50

situazione residui passivi anno 2002

Cap.	DESCRIZIONE	Residui disponibili al 31/12/2017	Pagamenti al 31/12/2018	Residui disponibili al 31/12/2018	Residui eliminati al 31/12/2018	Residui disponibili al 31/12/2018
11240	realizzazione itinerari turistici naturalistici	24.480,00		24.480,00	24.480,00	0
	TOTALE	24.480,00		24.480,00	24.480,00	0

situazione residui passivi anno 2003

Cap.	DESCRIZIONE	Residui disponibili al 31/12/2017	Pagamenti al 31/12/2018	Residui disponibili al 31/12/2018	Residui eliminati al 31/12/2018	Residui disponibili al 31/12/2018
11750	Interventi demolizione opere abusive Parco (spes)	291.083,17		291.083,17	291.083,17	-
	totale anno 2003	291.083,17		291.083,17	291.083,17	-

situazione residui passivi anno 2004

Cap.	DESCRIZIONE	Residui disponibili al 31/12/2017	Pagamenti al 31/12/2018	Residui disponibili al 31/12/2018	Residui eliminati al 31/12/2018	Residui disponibili al 31/12/2018
11750	Interventi demolizione opere abusive Parco (spes)	6.408,00		6.408,00		6.408,00
	totale anno 2004	6.408,00		6.408,00		6.408,00

situazione residui passivi anno 2005

Cap.	DESCRIZIONE	Residui disponibili al 31/12/2017	Pagamenti al 31/12/2018	Residui disponibili al 31/12/2018	Residui eliminati al 31/12/2018	Residui disponibili al 31/12/2018
11750	Interventi demolizione opere abusive Parco (spesa vincolata entrata)	75.374,55		75.374,55	47.222,55	28.152,00
11990	spese per il recupero spazi interni castello Mediceo Ottaviano	75.693,54		75.693,54		75.693,54
11997	Spese per adeguamento struttura Castello Mediceo	162.549,26		162.549,26		162.549,26
	TOTALE	313.617,35		313.617,35	47.222,55	266.394,80

PARCO NAZIONALE DEL VESUVIO



situazione residui passivi anno 2006

Cap.	DESCRIZIONE	Residui disponibili al 31/12/2017	Pagamenti al 31/12/2018	Residui disponibili al 31/12/2018	Residui eliminati al 31/12/2018	Residui disponibili al 31/12/2018
11750	Interventi demolizione opere abusive Parco	49.402,84	378,75	49.024,09		49.024,09
11990	spese per il recupero spazi interni castello Mediceo Ottaviano	49.062,72		49.062,72		49.062,72
TOTALI ANNO 2006		98.465,56	378,75	98.086,81		98.086,81

situazione residui passivi anno 2007

Cap.	DESCRIZIONE	Residui disponibili al 31/12/2017	Pagamenti al 31/12/2018	Residui disponibili al 31/12/2018	Residui eliminati al 31/12/2018	Residui disponibili al 31/12/2018
11581	Spese per impianti fotovoltaici CTA	20.000,00		20.000,00	20.000,00	-
11750	Interventi demolizione opere abusive Parco	7.650,00		7.650,00		7.650,00
TOTALE RESIDUI PASSIVI 2007		27.650,00		27.650,00	20.000,00	7.650,00

Situazione residui passivi anno 2008

Cap.	DESCRIZIONE	Residui disponibili al 31/12/2017	Pagamenti al 31/12/2018	Residui disponibili al 31/12/2018	Residui eliminati al 31/12/2018	Residui disponibili al 31/12/2018
2050	Fondo da ripartire per l'incentivazione art.12 DPR 43/90	1.780,76		1.780,76		1.780,76
10050	altre spese non classificabili	7.488,00	7.487,18	0,82	0,82	0,00
11750	Interventi demolizione opere abusive Parco	32.313,60		32.313,60		32.313,60
11860	Coofinanziamento Progetti Comunitari	8.346,87		8.346,87		8.346,87
TOTALE RESIDUI PASSIVI 2008		49.929,23	7.487,18	42.442,05	0,82	42.441,23

Situazione residui passivi anno 2009

Cap.	DESCRIZIONE	Residui disponibili al 31/12/2017	Pagamenti al 31/12/2018	Residui disponibili al 31/12/2018	Residui eliminati al 31/12/2018	Residui disponibili al 31/12/2018
2050	Fondo da ripartire per l'incentivazione art.12 DPR 43/90	1.775,90		1.775,90		1.775,90
11581	spese per impianti fotovoltaici CTA	42.169,00		42.169,00	42.169,00	
TOTALE RESIDUI PASSIVI 2009		43.944,90		43.944,90	42.169,00	1.775,90

PARCO NAZIONALE DEL VESUVIO



Situazione residui passivi anno 2010

Cap.	DESCRIZIONE	Residui disponibili al 31/12/2017	Pagamenti al 31/12/2018	Residui disponibili al 31/12/2018	Residui eliminati al 31/12/2018	Residui disponibili al 31/12/2018
2055	Fondo per la contrattazione collettiva	1.595,87		1.595,87		1.595,87
11750	Interventi demolizione opere abusive Parco	10.944,00	9.983,98	960,02	960,02	-
	TOTALE RESIDUI PASSIVI 2010	12.539,87	9.983,98	2.555,89	960,02	1.595,87

Situazione residui passivi anno 2011

Cap.	DESCRIZIONE	Residui disponibili al 31/12/2017	Pagamenti al 31/12/2018	Residui disponibili al 31/12/2018	Residui eliminati al 31/12/2018	Residui disponibili al 31/12/2018
2055	Fondo per la contrattazione collettiva	1.566,67		1.566,67		1.566,67
5060	spese per campagna comunicazione	610,00	610,00	0,00		0,00
10010	spese liti arbitraggi risarcimenti e accessori	106.773,37	6.337,75	100.435,62		100.435,62
10050	altre spese non classificabili	36.795,20		36.795,20		36.795,20
	TOTALE RESIDUI PASSIVI 2011	145.745,24	6.947,75	138.797,49		138.797,49

Situazione residui passivi anno 2012		Residui disponibili al 31/12/2017	Pagamenti al 31/12/2018	Residui disponibili al 31/12/2018	Residui eliminati al 31/12/2018	Residui disponibili al 31/12/2018
2055	Fondo per la contrattazione collettiva	1.566,67		1.566,67		1.566,67
4040	canoni vari lavori in convenzione	153,04	153,04	0,00		-
5750	Spese per le attività dirette alla conservazione della biodiversità	11.551,07		11.551,07		11.551,07
	TOTALE RESIDUI PASSIVI 2012	13.270,78	153,04	13.117,74		13.117,74

Situazione residui passivi anno 2013		Residui disponibili al 31/12/2017	Pagamenti al 31/12/2018	Residui disponibili al 31/12/2018	Residui eliminati al 31/12/2018	Residui disponibili al 31/12/2018
2055	Fondo per la contrattazione collettiva	1.566,67		1.566,67		1.566,67
2100	corsi personale dipendente	588,00		588,00	588,00	-
5750	Spese per le attività dirette alla conservazione della biodiversità	11.226,67	8.827,10	2.399,57		2.399,57
11750	Interventi demolizione opere abusive Parco	195.410,15	54.108,63	141.301,52	51.303,33	89.998,19
21040	servizi conto terzi	104.717,00		104.717,00	104.717,00	-
	TOTALE RESIDUI PASSIVI 2013	313.508,49	62.935,73	250.572,76	156.608,33	93.964,43

PARCO NAZIONALE DEL VESUVIO



	Situazione residui passivi anno 2014	Residui disponibili al 31/12/2017	Pagamenti al 31/12/2018	Residui disponibili al 31/12/2018	Residui eliminati al 31/12/2018	Residui disponibili al 31/12/2018
2010	stipendi personale dipendente	-		0		
2030	oneri previdenz. assistenziali carico Ente	0,00		0		
2055	Fondo per la contrattazione collettiva	1.566,67		1.566,67		1.566,67
2130	Irap su retribuzioni personale dipendente	-		-		-
		0,00		0,00		-
5300	Spese per il finanziamento della convenzione tra UTB e EPNV	99.000,00	99.000,00	-		-
5750	Spese per le attività dirette alla conservazione della biodiversità	26.882,21	6.489,10	20.393,11		20.393,11
11051	Riqualificazione,ricostruzione,ripristino, trasformazione immobili e infrastrutture	306.640,86		306.640,86	22.721,22	283.919,64
11410	spese straordinarie editoriali	366,00		366,00	366,00	-
11750	Interventi demolizione opere abusive Parco	233.747,34		233.747,34	20.412,65	213.334,69
11755	Interventi demolizione opere abusive Parco (Fondi Ente Parco)	764.890,37		764.890,37	25.264,87	739.625,50
11985	Spese per il museo della cultura di Boscoreale	257.482,54	105.771,68	151.710,86		151.710,86
11995	spese per il recupero spazi esterno sede parco e recupero giardini storici castello Mediceo Ottaviano	62.514,14		62.514,14		62.514,14
12010	acquisto mobili arredi macchine d'ufficio	-		-		-
		1.753.090,13	211.260,78	1.541.829,35	68.764,74	1.473.064,61

	Situazione residui passivi anno 2015	Residui disponibili al 31/12/2017	Pagamenti al 31/12/2018	Residui disponibili al 31/12/2018	Residui eliminati al 31/12/2018	Residui disponibili al 31/12/2018
2010	stipendi personale dipendente	-		0		
2030	oneri previdenz. assistenziali carico Ente	0,00		0		
2055	Fondo per la contrattazione collettiva	1.566,67		1.566,67		1.566,67
2100	corsi personale dipendente	3.328,00	3.145,00	183,00	48,43	134,57
2125	Spese per accertamenti sanitari	4.399,36	4.137,10	262,26	262,26	-
2130	Irap su retribuzioni personale dipendente	-		-		-
		0,00		0,00		-
4020	spese acqua, gas, energia elettrica	-		-		-

PARCO NAZIONALE DEL VESUVIO



4040	canoni vari lavori in convenzione	1.359,69	296,00	1.063,69	608,78	454,91
4100	spese postali telegrafiche	-		-		-
4110	spese pubblicazioni uso ufficio	-		-		-
4150	spese telefoniche	0,00		0,00		-
4300	spese gestione automezzi	-		-		-
4305	spese gestione automezzi soggetti al contenimento art 6 comma 14 dl112/2008	-		-		-
4310	automobili bolli circolazione	-		-		-
4410	spese abbonamenti acquisto riviste giornali	-		-		-
4760	manutenzione,arredi,attrezzature autom.CTA	-		-		-
4790	Spese per la gestione ordinaria del Palazzo Mediceo	1.481,79		1.481,79	1.481,79	-
4830	Spese pulizia locale ente	0,00		0,00		-
5036	Uscite per la gestione dei servizi erogati nella Riserva Tirone Alto Vesuvio	50.000,00		50.000,00	50.000,00	-
5060	Spese per campagna comunicazione	3.000,00		3.000,00	3.000,00	-
5740	contr.ed altri oneri assoc. Istituti priv. Ex art. 4740	-		-		-
5810	ricerche scientifiche studi e pubblicazioni	34.000,00		34.000,00	34.000,00	-
5870	Osservatorio ambiente e legalità del Parco	563,44		563,44		563,44
11051	Riqualificazione,ricostruzione,ripristino, trasformazione immobili e infrastrutture	185.537,60		185.537,60	185.537,60	-
11330	Spese di manutenzione straordinaria degli immobili	-		-		-
11750	Interventi demolizione opere abusive Parco	226.506,57	6.939,27	219.567,30		219.567,30
11755	Interventi demolizione opere abusive Parco (Fondi Ente Parco)	1.000.000,00	81.194,54	918.805,46	175.741,56	743.063,90
TOTALE RESIDUI PASSIVI 2015		1.511.743,12	95.711,91	1.416.031,21	450.680,42	965.350,79

PARCO NAZIONALE DEL VESUVIO



	Situazione residui passivi anno 2016	Residui disponibili al 31/12/2017	Pagamenti al 31/12/2018	Residui disponibili al 31/12/2018	Residui eliminati al 31/12/2018	Residui disponibili al 31/12/2018
1050	indennità rimb.spese organi istituzionali					
2010	stipendi personale dipendente	12.060,31	12.060,30	0,01	0,01	0,00
2025	compensi straordinario e missioni C.TA	-		-		-
2030	oneri previdenz. assistenziali carico Ente	3.065,73	3.065,73	-		-
2055	Fondo per la contrattazione collettiva	1.954,57		1.954,57	387,90	1.566,67
2070	indennità rimb.spese territorio nazionale	-		-		-
2100	corsi personale dipendente	1.260,00	1.260,00	-		-
2105	corsi personale dipendente soggetti al contenimento art 6 c.13 del 78/2010	180,00	180,00	-		-
2125	Spese per accertamenti sanitari	1.727,28	1.548,60	178,68		178,68
2130	Irap su retribuzioni personale dipendente	1.025,19	1.025,19	-		-
4030	spese riscaldamento	1.543,30	1.348,10	195,20	195,20	0,00
4040	canoni vari lavori in convenzione	1.999,82	1.290,96	708,86		708,86
4050	premi assicurazioni rischi incendi e furti	-		-		-
4120	acquisti materiale di consumo economato	-		-		-
4150	spese telefoniche	-		-		-
4250	trasporto e facchinaggio	3.037,80		3.037,80	3.037,80	-
4300	spese gestione automezzi	-		-		-
4310	automobili bolli circolazione	-		-		-
4410	spese abbonamenti acquisto riviste giornali	600,00		600,00		600,00

PARCO NAZIONALE DEL VESUVIO



4760	manutenzione,arredi,attrezzature autom.CTA	1.711,55	429,89	1.281,66	468,48	813,18
4790	Spese per la gestione ordinaria del Palazzo Mediceo	4.115,39	1.481,78	2.633,61		2.633,61
4830	Spese pulizia locale ente	-		-		-
5036	Uscite per la gestione dei servizi erogati nella Riserva Tirone Alto Vesuvio	734,91	182,28	552,63		552,63
5060	Spese per campagna comunicazione	-		-		-
5750	spese per le attività dirette per la conservazione della biodiversità	66.768,00	36.698,11	30.069,89		30.069,89
8010	imposte, tasse e tributi vari	-		-		-
11460	spese straordinarie materiale promozionale	-		-		-
11750	Interventi demolizione opere abusive Parco	200.754,16		200.754,16		200.754,16
11985	Spese per il museo della cultura di Boscoreale	18.157,46		18.157,46		18.157,46
21010	ritenute alla fonte IRPEF	-		-		-
21020	ritenute previdenziali e assistenziali	-		-		-
		320.695,47	60.570,94	260.124,53	4.089,39	256.035,14

Situazione residui passivi anno 2017		Residui disponibili al 31/12/2017	Pagamenti al 31/12/2018	Residui disponibili al 31/12/2018	Residui eliminati al 31/12/2018	Residui disponibili al 31/12/2018
1035	Compensi nucleo di valutazione	3.955,20	3.955,20	-		
1050	indennità rimb.spese organi istituzionali	644,90	644,90	-		
2015	Fondi per rinnovi contrattuali	1.827,00	1.827,00	-		
2025	compensi straordinario e missioni C.TA	17.094,03	17.094,03	-		
2030	oneri previdenz. assistenziali carico Ente	25.137,76	25.137,76	-		

PARCO NAZIONALE DEL VESUVIO



2055	Fondo per la contrattazione collettiva	33.307,64	31.740,97	1.566,67		1.566,67
2070	indennità rimb. spese territorio nazionale	107,10	107,10	-		-
2125	Spese per accertamenti sanitari	2.171,28		2.171,28		2.171,28
2130	Irap su retribuzioni personale dipendente	7.015,66	7.015,66	-		-
4020	spese acqua, gas, energia elettrica	524,01	524,01	-		-
4040	canoni vari lavori in convenzione	4.885,90	3.290,92	1.594,98		1.594,98
4100	spese postali telegrafiche	514,74	514,74	-		-
4120	acquisti materiale di consumo economato	296,22	296,22	-		-
4150	spese telefoniche	1.207,40	1.207,40	-		-
4300	spese gestione automezzi	1.087,99	1.087,81	0,18		0,18
4310	automobili bolli circolazione	142,88	142,88	-		-
4410	spese abbonamenti acquisto riviste giornali	157,04	157,04	-		-
4760	manutenzione, arredi, attrezzature autom. CTA	4.405,57	4.405,57	-		-
4790	Spese per la gestione ordinaria del Palazzo Mediceo	4.828,21	3.346,43	1.481,78		1.481,78
4830	Spese pulizia locale ente	4.722,79	4.702,69	20,10		20,10
5036	Uscite per la gestione dei servizi erogati nella Riserva Tirone Alto Vesuvio	116.894,45	116.186,11	708,34		708,34
5060	Spese per campagna comunicazione	1.500,00	1.500,00	-		-
5740	contributi ed altri oneri alle associazioni approvate con delibera C. D. 121/1997	12.300,00	12.300,00	-		-
5750	spese per le attività dirette per la conservazione della biodiversità	196.500,00	30.000,00	166.500,00		166.500,00

PARCO NAZIONALE DEL VESUVIO



5870	Osservatorio ambiente e legalità del Parco	2.281,40	2.281,40	-	-
8010	imposte, tasse e tributi vari	2.315,93	2.315,93	-	-
10010	spese liti arbitrari risarcimenti e accessori	3.072,91	3.072,91	-	-
11051	Riqualificazione, ricostruzione, ripristino, trasformazione immobili e realizzazioni infrastrutture	21.960,00	21.350,00	610,00	610,00
11080	realizzazioni impianti e infrastrutture	48.800,00	48.089,57	710,43	710,43
11460	spese straordinarie materiale promozionale	6.999,99	6.999,99	-	-
11750	Interventi demolizione opere abusive Parco	45.793,28		45.793,28	45.793,28
11755	Interventi demolizione opere abusive Parco (Fondi Ente Parco)	459.000,00		459.000,00	459.000,00
12025	Spese per realizzazione ed adeguamento sito Web	12.200,00	7.320,00	4.880,00	4.880,00
21010	ritenute alla fonte IRPEF	7.180,55	7.180,55	-	-
21020	ritenute previdenziali e assistenziali	5.280,08	5.280,08	-	-
21070	Versamento iva per split payment	20.600,63	20.600,63	-	-
		1.076.712,54	391.675,50	685.037,04	685.037,04

Riepilogo generale residui 1998-2017 per capitoli

	Residui disponibili al 31/12/2017	Pagamenti al 31/12/2018	Residui disponibili al 31/12/2018	Residui eliminati al 31/12/2018	Residui disponibili al 31/12/2018
1010	-	-		-	
1020	-	-		-	
1030	-	-		-	
1035	3.955,20	3.955,20	-	-	
1050	644,90	644,90	-	-	
1070	-	-	-	-	

PARCO NAZIONALE DEL VESUVIO



1100	-	-	-	-	-
2010	12.060,31	12.060,30	0,01	0,01	0,00
2015	1.827,00	1.827,00	-	-	-
2020	-	-	-	-	-
2025	17.094,03	17.094,03	-	-	-
2030	28.203,49	28.203,49	-	-	-
2045	-	-	-	-	-
2050	3.556,66	-	3.556,66	-	3.556,66
2055	44.691,43	31.740,97	12.950,46	387,90	12.562,56
2070	107,10	107,10	-	-	-
2100	5.176,00	4.405,00	771,00	636,43	134,57
2105	180,00	180,00	-	-	-
2110	-	-	-	-	-
2125	8.297,92	5.685,70	2.612,22	262,26	2.349,96
2130	8.040,85	8.040,85	-	-	-
4010	-	-	-	-	-
4020	524,01	524,01	-	-	-
4030	1.543,30	1.348,10	195,20	195,20	0,00
4040	8.398,45	5.030,92	3.367,53	608,78	2.758,75
4050	-	-	-	-	-
4060	-	-	-	-	-
4100	514,74	514,74	-	-	-
4110	-	-	-	-	-
4120	296,22	296,22	-	-	-
4140	-	-	-	-	-
4150	1.207,40	1.207,40	-	-	-
4190	-	-	-	-	-
4200	-	-	-	-	-
4210	-	-	-	-	-
4250	3.037,80	-	3.037,80	3.037,80	-
4300	1.087,99	1.087,81	0,18	-	0,18
4305	-	-	-	-	-
4310	142,88	142,88	-	-	-
4400	-	-	-	-	-
4410	757,04	157,04	600,00	-	600,00
4600	-	-	-	-	-
4610	-	-	-	-	-
4630	-	-	-	-	-
4640	-	-	-	-	-
4650	-	-	-	-	-
4730	-	-	-	-	-
4760	6.117,12	4.835,46	1.281,66	468,48	813,18
4790	10.425,39	4.828,21	5.597,18	1.481,79	4.115,39

PARCO NAZIONALE DEL VESUVIO



4800	-	-	-	-	-
4830	4.722,79	4.702,69	20,10	-	20,10
5036	167.629,36	116.368,39	51.260,97	50.000,00	1.260,97
5040	-	-	-	-	-
5045	-	-	-	-	-
5050	-	-	-	-	-
5060	5.110,00	2.110,00	3.000,00	3.000,00	-
5070	-	-	-	-	-
5080	-	-	-	-	-
5200	-	-	-	-	-
5201	-	-	-	-	-
5202	-	-	-	-	-
5203	-	-	-	-	-
5210	-	-	-	-	-
5220	-	-	-	-	-
5300	99.000,00	99.000,00	-	-	-
5740	12.300,00	12.300,00	-	-	-
5750	312.927,95	82.014,31	230.913,64	-	230.913,64
5810	34.000,00	-	34.000,00	34.000,00	-
5820	-	-	-	-	-
5830	-	-	-	-	-
5855	-	-	-	-	-
5870	2.844,84	2.281,40	563,44	-	563,44
5880	-	-	-	-	-
5890	-	-	-	-	-
8010	2.315,93	2.315,93	-	-	-
10010	109.846,28	9.410,66	100.435,62	-	100.435,62
10050	44.283,20	7.487,18	36.796,02	0,82	36.795,20
11010	-	-	-	-	-
11021	-	-	-	-	-
11050	-	-	-	-	-
11051	514.138,46	21.350,00	492.788,46	208.258,82	284.529,64
11060	-	-	-	-	-
11070	-	-	-	-	-
11075	-	-	-	-	-
11080	48.800,00	48.089,57	710,43	-	710,43
11130	-	-	-	-	-
11220	-	-	-	-	-
11240	24.480,00	-	24.480,00	24.480,00	-
11301	-	-	-	-	-
11320	-	-	-	-	-
11330	-	-	-	-	-
11340	-	-	-	-	-

PARCO NAZIONALE DEL VESUVIO



11360	-	-	-	-	-
11410	366,00	-	366,00	366,00	-
11440	-	-	-	-	-
11455	-	-	-	-	-
11460	6.999,99	6.999,99	-	-	-
11510	-	-	-	-	-
11530	-	-	-	-	-
11580	-	-	-	-	-
11581	62.169,00	-	62.169,00	62.169,00	-
11610	129.040,44	34.129,20	94.911,24	94.911,24	-
11620	-	-	-	-	-
11650	-	-	-	-	-
11690	-	-	-	-	-
11691	-	-	-	-	-
11695	-	-	-	-	-
11700	-	-	-	-	-
11710	299.545,00	27.505,50	272.039,50	-	272.039,50
11750	1.375.387,66	71.410,63	1.303.977,03	410.981,72	892.995,31
11755	2.223.890,37	81.194,54	2.142.695,83	201.006,43	1.941.689,40
11765	-	-	-	-	-
11770	-	-	-	-	-
11860	8.346,87	-	8.346,87	-	8.346,87
11870	-	-	-	-	-
11950	-	-	-	-	-
11980	-	-	-	-	-
11985	275.640,00	105.771,68	169.868,32	-	169.868,32
11986	-	-	-	-	-
11987	-	-	-	-	-
11988	-	-	-	-	-
11990	124.756,26	-	124.756,26	-	124.756,26
11995	62.514,14	-	62.514,14	-	62.514,14
11997	162.549,26	-	162.549,26	-	162.549,26
12010	-	-	-	-	-
12020	-	-	-	-	-
12025	12.200,00	7.320,00	4.880,00	-	4.880,00
21010	7.180,55	7.180,55	-	-	-
21020	5.280,08	5.280,08	-	-	-
21040	104.717,00	-	104.717,00	104.717,00	-
21041	-	-	-	-	-
21042	-	-	-	-	-
21070	20.600,63	20.600,63	-	-	-
TOTALI GENERALI	6.431.469,29	908.740,26	5.522.729,03	1.200.969,68	4.321.759,35

Situazione dei residui passivi esercizio corrente:

1035	Compensi nucleo di valutazione	3.904,24
1050	indennità rimb.spese organi istituzionali	846,87
2010	Stipendi assegni al personale dipendente	12.394,97
2025	compensi straordinario e missioni C.TA	381,57
2030	oneri previdenz. assistenziali carico Ente	28.657,41
2055	Fondo per la contrattazione collettiva	34.535,88
2070	indennità rimb.spese territorio nazionale	273,24
2125	Spese per accertamenti sanitari	2.025,68
2130	Irap su retribuzioni personale dipendente	9.121,77
4030	spese riscaldamento	1.960,00
4040	canoni vari lavori in convenzione	31.906,10
4050	premi assicurazioni rischi incendi e furti	19.424,44
4100	spese postali telegrafiche	520,78
4110	spese pubblicazioni uso ufficio	2.438,60
4120	acquisti materiale di consumo economato	332,45
4150	spese telefoniche	3.082,86
4260	Spese di manutenzione ordinaria degli immobili	8.918,20
4310	automobili bolli circolazione	4.249,00
4760	manutenzione,arredi,attrezzature autom.CTA	13.598,97
4790	Spese per la gestione ordinaria del Palazzo Mediceo	2.679,10
4830	Spese pulizia locale ente	5.022,03
5036	Uscite per la gestione dei servizi erogati nella Riserva Tirone Alto Vesuvio	679.060,76
5060	Spese per campagna comunicazione	12.852,00
5740	contributi ed altri oneri alle associazioni approvato con delibera C.D. 121/1997	16.675,00
5870	Osservatorio ambiente e legalità del Parco	1.163,09
8010	imposte, tasse e tributi vari	5.369,55
10010	spese liti arbitraggi risarcimenti e accessori	7.970,87
11045	Assistenza tecnica ai fondi Comunitari e alla pianificazione strategica dell'Ente	450.000,00
11051	Riqualificazione,ricostruzione,ripristino, trasformazione immobili e realizzazioni infrastrutture	1.227.000,00
11080	realizzazioni impianti e infrastrutture	211.781,42
11301	interventi miglioramento ambientale	1.669.022,93
11330	Spese di manutenzione straordinaria degli immobili	3.886,68
11460	spese straordinarie materiale promozionale	10.675,00
11755	Interventi demolizione opere abusive Parco (Fondi Ente Parco)	354.498,71
11982	Spesa per il piano di gestione siti natura 2000 Regione Campania PSR 2014-2020	123.598,74
12010	acquisto mobili arredi macchine d'ufficio	48.669,46
21010	ritenute alla fonte IRPEF	10.047,00

PARCO NAZIONALE DEL VESUVIO



21020	ritenute previdenziali e assistenziali	6.044,85
21070	Versamento iva per split payment	13.428,73

TOTALE RESIDUI PASSIVI 2018 **5.038.018,95**

La situazione amministrativa

La situazione amministrativa ai sensi dell'art 45 del Decreto del Presidente della Repubblica n. 97 del 27/03/2003 evidenzia la consistenza di cassa iniziale, gli incassi ed i pagamenti in conto competenza ed in conto residui, la cassa alla fine dell'esercizio, il totale complessivo delle somme da riscuotere e di quelle rimaste da pagare, il risultato finale di amministrazione pari a € 10.449.701,93

PROSPETTO DIMOSTRATIVO DELL'AVANZO DI AMMINISTRAZIONE

SITUAZIONE AMMINISTRATIVA	ANNO 2018
AVANZO DI CASSA ALL' INIZIO DELL' ESERCIZIO	16.232.233,06
RISCOSSIONI IN C/COMPETENZA	7.784.596,66
RISCOSSIONI IN C/RESIDUI	800.725,43
TOTALE RISCOSSIONI	8.585.322,09
PAGAMENTI IN C/COMPETENZA	5.402.861,87
PAGAMENTI IN C/RESIDUI	908.740,26
TOTALE PAGAMENTI	6.311.602,13
AVANZO DI CASSA ALLA FINE DELL' ESERCIZIO	18.505.953,02
RESIDUI ATTIVI DEGLI ESERCIZI PRECEDENTI	1.171.884,82

PARCO NAZIONALE DEL VESUVIO



RESIDUI ATTIVI DELL'ESERCIZIO	131.642,39
TOTALE RESIDUI ATTIVI	1.303.527,21
RESIDUI PASSIVI DEGLI ESERCIZI PRECEDENTI	4.321.759,35
RESIDUI PASSIVI DELL'ESERCIZIO	5.038.018,95
TOTALE RESIDUI PASSIVI	9.359.778,30
AVANZO DI AMM.NE ALLA FINE DELL' ESERCIZIO	10.449.701,93

L' utilizzazione dell'avanzo di amministrazione pari a € 10.449.701,93 risulta così prevista:

avanzo vincolato per TFR pari a € 674.747,39

avanzo disponibile pari a € 9.774.954,54

L'avanzo di amministrazione è pari a € 10.449.701,93 alla fine dell'esercizio. Tale somma può essere calcolata anche sommando all'avanzo di amministrazione dell'esercizio 2017 pari a € 11.773.374,02 il totale accertato al 31/12/2018 pari a € 7.916.239,05, sottraendo il totale impegnato al 31/12/2018 pari a € 10.440.880,82, sommando i residui passivi eliminati per € 1.200.969,68

Avanzo di amministrazione al 31/12/2016	11.773.374,02
Totale accertato anno 2018	7.916.239,05
Totale impegnato anno 2018	10.440.880,82

PARCO NAZIONALE DEL VESUVIO



Residui attivi eliminati	0,00
Residui passivi eliminati	1.200.969,68
Avanzo di amministrazione al 31/12/2018	10.449.701,93

Consistenza della cassa alla fine dell'esercizio

Nell'anno 2018, il saldo di cassa all'inizio dell'esercizio era pari a € 16.232.233,06 per poi passare a € 18.505.953,02 alla fine dell'anno.

SITUAZIONE cassa	ANNO 2018
AVANZO DI CASSA ALL' INIZIO DELL' ESERCIZIO	16.232.233,06
RISCOSSIONI IN C/COMPETENZA	7.784.596,66
RISCOSSIONI IN C/RESIDUI	800.725,43
TOTALE RISCOSSIONI	8.585.322,09
PAGAMENTI IN C/COMPETENZA	5.402.861,87
PAGAMENTI IN C/RESIDUI	908.740,26
TOTALE PAGAMENTI	6.311.602,13
AVANZO DI CASSA ALLA FINE DELL' ESERCIZIO	18.505.953,02

PARCO NAZIONALE DEL VESUVIO

Conto Economico

Il conto economico è stato redatto secondo le disposizioni contenute nell'art. 2425 del C.C. e riporta i costi ed i proventi della gestione realizzati nell'esercizio, evidenziando il risultati delle diverse gestioni e l'avanzo o disavanzo di gestione.

Esso comprende gli accertamenti e gli impegni della gestione corrente del conto del bilancio a cui si aggiungono tutti gli elementi economici non rilevabili dallo stesso che incidono sulla situazione patrimoniale quali ad esempio gli ammortamenti, il trattamento di fine rapporto, gli oneri e i proventi finanziari e straordinari.

Nel prospetto allegato tutti gli importi sono stati arrotondati all'unità di Euro.

Il conto economico presenta un avanzo economico pari a € 2.626.297 così dettagliato:

VALORE DELLA PRODUZIONE

Il valore della produzione comprende i seguenti raggruppamenti:

- | |
|---|
| 1) <i>Proventi e corrispettivi per la produzione delle prestazioni e/o servizi*</i> |
| 2) <i>Variazione delle rimanenze dei prodotti in corso di lavorazione, semilavorati e finiti</i> |
| 3) <i>Variazione dei lavori in corso su ordinazione</i> |
| 4) <i>Incrementi di immobilizzazioni per lavori interni</i> |
| 5) <i>Altri ricavi e proventi, con separata indicazione dei contributi di competenza dell'esercizio</i> |



PARCO NAZIONALE DEL VESUVIO



ed è pari a € 7.454.698 Esso è formato dal totale delle entrate accertate nella parte corrente del rendiconto decisionale e gestionale pari a € 7.454.712 con esclusione del capitolo 8030 -interessi attivi su mutui, depositi e conti correnti -pari a € 14 che trova collocazione nella sezione oneri e proventi finanziari.

Nella voce proventi e corrispettivi per la produzione delle prestazioni e/o servizi sono indicate le entrate proprie dell'Ente pari a € 5.928.864: in dettaglio:

- capitolo 7060 entrate derivanti dall'erogazione di servizi connessi alla gestione della riserva Tirone Alto Vesuvio pari a € 5.928.298
- capitolo 7050 altri proventi pari a € 566,00.

La voce altri ricavi e proventi, con separata indicazione dei contributi di competenza dell'esercizio è pari a € 1.525.834 ed è così composta:

- € 1.459.196 sono entrate derivanti dal contributo ordinario del Ministero dell'Ambiente - capitolo 3010 per la gestione ordinaria dell'Ente
- € 39.284 sono entrate derivanti dal Contributo Straordinario del Ministero dell'Ambiente - capitolo 3017- per finanziare il primo meeting riserva Mab Unesco
- € 26.954 sono entrate derivanti dalla riscossione di sanzioni inflitte per abusivismo e altro- capitolo 10010
- 400 sono entrate derivanti dalla riscossione di indennità di occupazione sine titolo immobile abusivo.



COSTI DELLA PRODUZIONE

I costi di produzione comprendono il consumo dei fattori della produzione richiesto dall'espletamento della gestione caratteristica dell'Ente. Il totale dei costi è pari ad € 5.984.540 così ripartiti:

6) i costi per materie prime, sussidiarie, consumo merci, pari a € 6.761; tale voce comprende i costi per l'acquisto di materie prime, sussidiarie, di consumo e merci necessarie al funzionamento dell'ente; in dettaglio si elencano i capitoli del rendiconto finanziario:

- capitolo 4110 – spese pubblicazioni uso ufficio pari a € 2.439; comprende i costi per materiali di cancelleria
- capitolo 4120 – acquisto di materiale consumo economato pari a € 2.760;
- capitolo 4140 – spese elaborazioni dati – pari a € 1.562 e comprende i costi per l'acquisto di toner

7) i costi per servizi, pari a € 200.696, includono i costi derivante dall'acquisizione di servizi nell'esercizio dell'attività dell'Ente: comprendono le somme impegnate nei seguenti capitoli:

- capitolo 4020 – spese acqua, gas, energia elettrica pari a € 12.968;
- capitolo 4030- spese riscaldamento pari a € 1.960;
- capitolo 4040 – canoni vari lavori in convenzione pari a € 39.656;
- capitolo 4050- premi assicurativi incendi e furti- € 19.775
- capitolo 4100 – spese postali e telegrafiche pari a € 4.424;
- capitolo 4150 – spese telefoniche pari a € 12.234

- capitolo 4250- trasporto e facchinaggio € 0
 - Capitolo 4260 Spese di manutenzione ordinaria degli immobili € 8.918
 - capitolo 4300 - spese gestioni automezzi € 1.237
 - capitolo 4305 - spese gestioni automezzi soggette al contenimento art 6 comma 14 dl112/2008 - € 300
 - capitolo 4310 –automobili bolli e circolazione € 4.620
 - capitolo 4410-spesse abbonamento acquisto riviste e giornali € 399;
 - capitolo 4760 - manut.arredi,attrez.automezzi CTA € 46.926.
 - capitolo 4790- Spese per la gestione ordinaria del Palazzo Mediceo di Ottaviano e spazi annessi € 18.654
 - capitolo 4830 – spese pulizia locale ente € 27.067
 - capitolo 4906 –accantonamento ai sensi dell’art 6 comma 7 legge 122/2010 € 1.142
 - capitolo 4907 –accantonamento ai sensi dell’art 6 comma 14 legge 122/2010 € 416.
- 9) i costi per il personale sono pari a € 819.077 e sono suddivisi nelle seguenti classi
- a) salari e stipendi e sono pari a € 531.242 e comprendono le somme impegnate nei seguenti capitoli:
 - capitolo 1010 – compensi presidente pari a € 32.397;

PARCO NAZIONALE DEL VESUVIO



- capitolo 1030 – compenso collegio revisori dei conti pari a € 12.013
- capitolo 1035 – compenso nucleo di valutazione pari a € 13.172;
- capitolo 1070 - funzionamento comunità del parco pari a € 0;
- capitolo 2010 – stipendi assegni al personale dipendente pari a € 399.803;
- capitolo 2015- fondi per i rinnovi contrattuali pari a € 1.827
- capitolo 2055 – fondo per la contrattazione collettiva pari a € 72.030

b) gli oneri sociali sono pari a € 160.929 e comprendono le somme impegnate sui seguenti capitoli:

- capitolo 2030 – oneri previdenziali ed assistenziali carico Ente pari a € 122.876
- capitolo 2130 – irap su retribuzioni personale dipendente pari a € 38.053.

e) la voce altri costi pari a € 76.701 comprende le somme impegnate sui capitoli:

- capitolo 1050 – indennità rimborso spese organi istituzionali pari a € 4.370;
- capitolo 1090 –accantonamento ai sensi dell'art 6 comma 3 legge 122/2010 € 16.881
- capitolo 2025 – compensi straordinario e missioni CTA pari a € 16.774;
- capitolo 2045 – interventi assistenziali e sociali pari a € 7.224;

PARCO NAZIONALE DEL VESUVIO



- capitolo 2060 – Accantonamento e versamento ai sensi dell'art 67 comma 6 decreto legge 112/2008 € 7.607;
- capitolo 2070 – indennità e rimborso spese territorio nazionale pari a € 1.307;
- capitolo 2100 -corsi personale dipendente € 0
- capitolo 2105-corsi personale dipendente soggetti al contenimento art 6 c.13 dl 78/2010 – pari a € 0;
- capitolo 2110 – servizio sociale a favore del personale € 17.316
- capitolo 2118 –accantonamento ai sensi dell'art 6 comma 12,13 legge 122/2010 € 3.196
- capitolo 2125 spese per accertamenti sanitari pari a € 2.026

9c) l'importo complessivo per il trattamento di fine rapporto pari a € 50.205 quale quota di accantonamento TFR per il personale dipendente del Parco e del direttore (Dirigente Unico);

10) Ammortamenti e svalutazioni

Gli ammortamenti e svalutazioni pari a € 32.997 sono relativi agli ammortamenti delle immobilizzazioni materiali ;

14) Gli oneri diversi di gestione

gli oneri diversi di gestione pari a € 4.925.009 raggruppano tutti i costi che non trovano allocazione nelle precedenti suddivisioni in particolare le

somme impegnate nella unità previsionali di base 5, e nella unità previsionali di base 6 Uscite non classificabili in altre voci.

UPB 5 – Uscite per prestazioni istituzionali € 4.894.531 comprende il totale dei singoli capitoli:

- capitolo 5036 € 4.722.648
- capitolo 5060 € 60.654
- capitolo 5740 €. 64.400
- capitolo 5870 € 7.545
- capitolo 5981 € 39.284

UPB 6 Uscite non classificabili in altre voci

- capitolo 10010 spese per liti arbitraggi e accessori € 30.478

Si passa ad analizzare i proventi e gli oneri che non rientrano nella gestione ordinaria dell'Ente.

Gestione finanziaria

La gestione finanziaria comprende i componenti positivi e negativi di reddito connessi alle scelte delle diverse fonti di finanziamento o degli oneri bancari. Il totale proventi ed oneri finanziari presenta un saldo pari a € ZERO

Nel raggruppamento del conto economico contraddistinto dalla lettera C) Proventi e Oneri finanziari sono collocati nella voce d) proventi diversi dai

precedenti gli interessi attivi di conto corrente pari a € 14 accertate nel capitolo di entrata 8030 (interessi attivi su mutui, depositi e conti correnti), mentre nella voce 17) interessi ed altri oneri finanziari, le spese e commissioni bancarie pari a € 14, somme impegnate sul capitolo 7030 – spese e commissioni bancarie.

Gestione Straordinaria

La gestione Straordinaria comprende quei componenti positivi e negativi di reddito caratterizzati dalla straordinarietà e imprevedibilità del loro relativo verificarsi nella gestione ordinaria dell'ente.

Nell'ambito dei componenti straordinari vi rientrano le sopravvenienze attive, le insussistenze del passivo derivanti dalla gestione residui passivi e le insussistenti dell'attivo derivante dalla gestione dei residui attivi, la voce proventi con separata indicazione della plusvalenze da alienazioni i cui ricavi non iscrivibili al n. 5.

Il totale dei proventi e oneri straordinari risulta essere pari a € 1.200.670 così dettagliati:

22) sopravvenienze attive ed insussistenze del passivo derivanti dalla gestione dei residui.

Nel corso dell'anno 2018 si è provveduto al riaccertamento dei residui passivi al fine di verificare le ragioni del mantenimento nel bilancio e sono stati eliminati

PARCO NAZIONALE DEL VESUVIO

somme per € 1.200.670 come da delibera del Consiglio Direttivo n. 10 del 18/04/2019

-23) sopravvenienze passive ed insussistenze dell'attivo derivanti dalla gestione dei residui

Nel corso dell'anno 2018 non sono stati eliminati residui attivi

Imposte dell'esercizio

In tale voce di costo sono comprese le imposte e tasse che gravano sull'esercizio corrente, in particolare le somme impegnate sul capitolo 8010 per € 11.207

Il conto economico dell'esercizio 2018 si sintetizza nelle seguenti voci espresse in euro ed arrotondante all'unità

Valore della produzione	7.454.698
Costo della produzione	6.017.864
Differenza	1.436.834
Totale Proventi finanziari	0,00
Partite straordinarie	1.200.670
Risultato prima delle imposte	2.637.504
<i>Imposte dell'esercizio</i>	11.207



PARCO NAZIONALE DEL VESUVIO

Avanzo economico	2.626.297
-------------------------	-----------

Si allega il quadro di riclassificazione dei risultati economici -allegato 12

	ANNO 2018	ANNO 2017	+ O -
A. RICAVI	7.454.698	7.251.390	203.308
Variazione delle rimanenze di prodotti in corso di lavorazione, semilavorati e finiti lavorazioni in corso su ordinazione	-	-	-
B. VALORE DELLA PRODUZIONE "TIPICA"	7.454.698	7.251.390	203.308
Consumi di materie prime e servizi esterni	5.132.466	4.378.243	754.223
C. VALORE AGGIUNTO	2.322.232	2.873.147	- 550.915
Costo del lavoro	819.077	735.298	83.779
D. MARGINE OPERATIVO LORDO	1.503.155	2.137.849	- 634.694
Ammortamenti	32.997	19.911	13.086
Stanziamanti a fondi rischi ed oneri	(-)	(-)	
Saldo proventi ed oneri diversi	+ o -	+ o -	
E. RISULTATO OPERATIVO	1.470.158	2.117.938	- 647.780
Oneri finanziari	-	18	18
Rettifiche di valore di attività finanziarie	+ o -	+ o -	
F. RISULTATO PRIMA DEI COMPONENTI	1.470.158	2.117.920	- 647.762



PARCO NAZIONALE DEL VESUVIO



STRAORDINARI E DELLE IMPOSTE			
Proventi ed oneri straordinari	1.200.670	450.653	750.017
G. RISULTATO PRIMA DELLE IMPOSTE	2.670.828	2.568.573	102.255
Imposte di esercizio	11.207	7.555	3.652
AVANZO ECONOMICO DEL PERIODO	2.659.621	2.561.018	98.603

Stato Patrimoniale

Lo stato patrimoniale è stato redatto secondo lo schema previsto dall'articolo 2424 del codice civile comprende le attività e le passività finanziarie, i beni mobili ed immobili, ogni altra attività e passività, nonché le poste rettificative. Il legislatore ha previsto la formazione e la stesura del conto del patrimonio in stretta connessione al conto economico e al rendiconto finanziario da cui vengono ricavati i dati da inserire nel prospetto previsto dall'art 42 del DPR 27 febbraio 2003

L'attivo viene suddiviso in tre classi principali:

- Immobilizzazioni
- Attivo Circolante
- Ratei e Risconti
- Il passivo è diviso in sei classi principali:
- Patrimonio netto
- Contributi in conto capitale

PARCO NAZIONALE DEL VESUVIO



- Fondi per rischi e oneri
- Trattamento fine rapporto
- Debiti
- Ratei e Risconti

Tutti gli importi sono stati arrotondati all'unità di Euro

Lo stato patrimoniale per l'anno 2018 presenta le seguenti risultanze: il totale delle attività è pari a € 84.245.236 e coincide con il totale del passivo e del netto.

ATTIVO:

Le immobilizzazioni immateriali:

Esse rappresentano le componenti intangibili del patrimonio dell'Ente che partecipano al processo produttivo la cui utilità non si esaurisce in un solo esercizio; il valore dell'immobilizzo da iscrivere nell'attivo del conto patrimoniale è al netto del fondo di ammortamento.

Il totale delle immobilizzazione immateriali nell'esercizio in corso è pari a € 63.196.925 e risultano così movimentate:

- 6) Le immobilizzazioni in corso sono pari a € 20.634.745; trattasi di costi sospesi i quali una volta realizzati saranno riclassificati nelle apposite voci delle immobilizzazioni.

Esse sono contabilizzate in bilancio in base ai costi sostenuti e ciò permette la sospensione dei costi sostenuti sulla base dello stato di



avanzamento dell'opera in corso di realizzazione, fino al momento del completamento.

Il principio contabile con cui è stato determinato il valore d'iscrizione delle immobilizzazioni in corso è il costo storico. In dettaglio il valore iniziale dell'anno 2017 di € 16.939.383 è diminuito dell'importo dei residui passivi pagati nell'esercizio 2018 in conto capitale per € 403.771 per cui la differenza è pari a € 16.535.612. L'importo così determinato viene incrementato di € 4.099.133 corrispondente alle somme impegnate in conto capitale ma non ancora pagate in base alle direttive impartite dal Ministero dell'Economia e delle Finanze, avente ad oggetto "le linee guida sulla rappresentazione contabile di talune poste del bilancio".

Quando le immobilizzazioni in corso sono concluse tale conto sarà stornato con giroconto alle immobilizzazioni immateriali nelle apposite classificazioni.

6)Immobilizzazioni in corso e acconti	
Valore anno 2017	16.939.383
decremento	-403.771
Incremento	+4.099.133
Valore anno 2018	20.634.745

- 8) Le manutenzioni straordinarie e migliorie su beni di terzi sono costituiti dagli oneri sostenuti per l'ampliamento, il miglioramento degli elementi strutturali di un'immobilizzazione di proprietà altrui, quindi non dell'ente, e sono pari € 42.562.180

Tale valore è dato dalla somma di € 42.134.437 derivanti dal conto consuntivo anno 2017 e € 427.743 da oneri pluriennali sostenuti per la manutenzione su immobilizzazioni non di proprietà dell'ente ma di proprietà di terzi che costituiscono permutazioni finanziarie. Il prospetto seguente illustra tale dato:

2 TITOLO II - Spese in Conto Capitale

capitolo	descrizione	inventario		permutazione	
		residui	competenza	residui	competenza
11051	Riqualificazione,ricostruzione,ripristino, trasformazione immobili e realizzazioni infrastrutture		-	21.350,00	
11080	realizzazioni impianti e infrastrutture	48.089,57			8.540,00
11301	interventi miglioramento ambientale				63.522,00
11460	spese straordinarie materiale promozionale			6.999,99	
11610	P.TTA Piano del parco			34.129,20	
11710	Spese per recupero ambiente siti degradati			27.505,50	
11750	interventi per la demolizione opere abusive parco			71.410,63	
11755	Interventi demolizione opere abusive Parco (Fondi Ente Parco)			81.194,54	
11985	Spese per il museo della cultura di Boscoreale			105.771,68	
12010	acquisto mobili arredi macchine d'ufficio		19.199,01		

PARCO NAZIONALE DEL VESUVIO



12025	Spese per realizzazione ed adeguamento sito Web			-	7.320,00	
		48.089,57	19.199,01		355.681,54	72.062,00

TOTALE PAGATO IN CONTO COMPETENZA	91.261,01
TOTALE PAGATO IN CONTO RESIDUI	403.771,11
totale generale	495.032,12

INVENTARIO in conto competenza	19.199,01
INVENTARIO in conto residui	48.089,57
TOTALE INVENTARIO	67.288,58

Permutazioni in conto capitale	72.062,00
permutazioni in conto residui	355.681,54
TOTALE PERMUTAZIONI	427.743,54

TOTALE INVENTARIO	67.288,58
TOTALE PERMUTAZIONI	427.743,54
totale generale	495.032,12

In dettaglio:

il totale generale delle spese capitale pagate in conto competenza e in conto residui risulta pari a € 495.032 (€ 91.261+403.771).

Delle spese di investimento pagate in conto competenza (€ 91.261), € 19.199 costituiscono immobilizzazioni materiali e sono stati contabilizzati nelle apposite categorie, € 72.062 sono beni che non costituiscono immobilizzazioni materiali e che quindi non affluiscono al patrimonio dell'ente.



Delle spese di investimento pagate in conto residui (€ 403.771), € 48.090 costituiscono immobilizzazioni materiali e sono stati contabilizzati nelle apposite categorie, mentre € 355.681 sono beni che non costituiscono immobilizzazioni materiali e quindi non affluiscono al patrimonio dell'ente.

Sommando i beni che non costituiscono immobilizzazioni materiali pari a € 72.062 + € 355.681 avremo l'incremento delle manutenzioni straordinarie e migliorie su beni di terzi pari a € 427.743

1) Manutenzione straordinaria e migliorie su beni di terzi	
Valore anno 2017	42.134.437
Incremento	+ 72.062
Incremento	+ 355.681
Valore anno 2018	42.562.180

Le immobilizzazioni materiali

Le immobilizzazioni materiali sono beni di uso durevole impiegati per la produzione e la commercializzazione di beni e servizi destinati a permanere durevolmente tra le attività dell'ente, sono comuni a più esercizi la cui ripartizione concorrerà alla formazione del reddito ed alla situazione patrimoniale-finanziaria di più esercizi consecutivi.

L'art. 2424 CC, inerente lo schema dello stato patrimoniale, al punto B.II. così individua le immobilizzazioni materiali:

PARCO NAZIONALE DEL VESUVIO



- 1) terreni e fabbricati;
- 2) impianti e macchinario;
- 3) attrezzature industriali e commerciali;
- 4) altri beni;
- 5) immobilizzazioni in corso e acconti.

Le immobilizzazioni materiali, la cui utilizzazione è limitata nel tempo, devono essere sistematicamente ammortizzate in ogni esercizio in relazione con la loro residua possibilità di utilizzazione. Gli ammortamenti così calcolati devono essere iscritti nel conto economico (art. 2425 CC) alla voce B.10.b. «ammortamento delle immobilizzazioni materiali».

Le immobilizzazioni materiali sono iscritte al costo di acquisto, compresi gli oneri accessori e i costi direttamente imputabili al bene. Nessun cespite è stato rivalutato in base a disposizioni di legge.

Le immobilizzazioni materiali sono ammortizzate con quote costanti o secondo tassi commisurati alla loro residua possibilità di utilizzo e tenendo conto dell'usura fisica del bene che coincidono con le aliquote previste dalla legislazione fiscale

I beni strumentali di modesto costo unitario (inferiore a € 516,46) e di ridotta vita utile sono completamente ammortizzate nell'esercizio di



acquisizione Si precisa che i fondi di ammortamento sono stati portati in diretta deduzione dei beni cui afferiscono ai sensi della normativa vigente.

La voce immobilizzazione materiale risulta pari a € 1.238.831 ed è così movimentata:

- 1) i terreni e i fabbricati sono pari ad € 670.495 ; tale dato corrisponde alla differenza tra il costo storico di € 680.485 ridotto della quota di ammortamento dell'esercizio pari a € 9.990; non sono stati effettuati acquisti nell'anno 2018;

1) Terreni e fabbricati	
COSTO STORICO	680.485
ACQUISTO ANNO 2018	
QUOTA AMMORTAMENTO	- 9.990
CESSIONE DI BENI	
VALORE ANNO 2018	670.495

- 2) gli impianti e i macchinari sono pari ad € 203.129; tale importo comprende il costo storico di € 165.764 aumentato dei beni acquistati dall'Ente nel corso dell'anno 2018 per € 48.090 dedotto della quota di ammortamento pari a € 10.725;

2) Impianti e macchinari	
COSTO STORICO	165.764

PARCO NAZIONALE DEL VESUVIO



ACQUISTO ANNO 2018	48.090
QUOTA AMMORTAMENTO	10.725
VALORE ANNO 2018	203.129

- 3) gli automezzi risultano completamente ammortizzati; non sono stati effettuati acquisti nell'anno 2018;
- 4) Le altre immobilizzazioni comprendono le categorie di beni non compresi nelle precedenti categorie e sono pari ad € 365.207; tale importo è dato dal costo storico € 358.290 aumentato dei beni acquistati dall'Ente nel corso dell'anno 2018 per € 19.199 e diminuito della quota di ammortamento per € 12.282.

7) Altri beni	
COSTO STORICO	358.290
ACQUISTO ANNO 2018	19.199
QUOTA AMMORTAMENTO	12.282
VALORE ANNO 2018	365.207

I beni acquistati che confluiscono nelle immobilizzazioni materiali pari a € 67.288,58 possono essere riscontrati nel decisionale finanziario del conto consuntivo – nella parte uscite – conto capitale – ai seguenti capitoli

PARCO NAZIONALE DEL VESUVIO



capitolo	descrizione	residui	competenza
11051	Riqualificazione,ricostruzione,ripristino, trasformazione immobili e realizzazioni infrastrutture		-
11080	realizzazioni impianti e infrastrutture	48.089,57	
11301	interventi miglioramento ambientale		
11460	spese straordinarie materiale promozionale		
11610	P.TTA Piano del parco		
11710	Spese per recupero ambiente siti degradati		
11750	interventi per la demolizione opere abusive parco		
11755	Interventi demolizione opere abusive Parco (Fondi Ente Parco)		
11985	Spese per il museo della cultura di Boscoreale		
12010	acquisto mobili arredi macchine d'ufficio		19.199,01
12025	Spese per realizzazione ed adeguamento sito Web		-

48.089,57 19.199,01

Nell'allegata tabella sono riepilogati tutte le movimentazioni riguardanti la categoria immobilizzazioni materiali.

I. Immobilizzazioni Immateriali	COSTO STORICO	ACQUISTO ANNO 2018	QUOTA AMMORTAMENTO 2018	CESSIONE DI BENI	VALORE ANNO 2018
1) Costi d'impianto e di ampliamento					-
2) Costi di ricerca, sviluppo e pubblicità					

PARCO NAZIONALE DEL VESUVIO



3) Diritto di brevetto industriale e diritti utilizzazione opere d'ingegno					
4) Concessioni, licenze, marchi e diritti simili					
5) Avviamento					
6) Immobilizzazioni in corso e acconti					
8) Manutenzioni straordinarie e migliorie su beni di terzi					
9) Altre					-
II. Immobilizzazioni materiali	COSTO STORICO	ACQUISTO ANNO 2018	QUOTA AMMORTAMENTO 2018	CESSIONE DI BENI	VALORE ANNO 2018
1) Terreni e fabbricati	680.485	-	9.990		670.495
2) Impianti e macchinari	165.764	48.090	10.725		203.129
3) Attrezzature industriali e commerciali					-
4) Automezzi e motomezzi					-
5) Immobilizzazioni in corso e acconti					-
6) Diritti reali di godimento					-
7) Altri beni	358.290	19.199	12.282		365.207
	1.204.539	67.289	32.997		1.238.831

PARCO NAZIONALE DEL VESUVIO



Il totale dei beni materiali acquistati nel corso dell'anno 2018 è pari ad € 67.289 e tale valore coincide perfettamente con il totale inventariato.

Inventario anno 2018

ORDINE ANNUALE	IDENTIFICATIVO FATTURA	DATA	DENOMINAZIONE	ORDINE PROGRESSIVO	DESCRIZIONE PRODOTTO	QUANTITA'	PREZZO UNITARIO EURO	PREZZO TOTALE EURO	CATEGORIA	MANDATO
1	mar-29	2/3/18	CENTRO DI PROMOZIONE TIFLOTECNICA	2350	SINTETIZZATORE VOCALE JAWS PROFESSIONAL PER NON VEDENTI	1	1.695,80	1.695,80	1	196
2	203608	31/5/18	CONVERGE SPA	2351	SERVER RACK 2P BASE EMC POWER EDGE R630	1	7.027,20	7.027,20	1	322
3	146	29/6/18	IBLA OFFICE SRL	2352	MOBILI IN LEGNO 90X45X210	7	245,52	1.718,64	1	394
4	146	29/6/18	IBLA OFFICE SRL	2353	ARMADI METALLICI CON ANTE SCORREVOLI	6	390,10	2.340,60	1	394
5	146	29/6/18	IBLA OFFICE SRL	2354	MOBIL BASSI IN LEGNO 90X45X85	10	118,07	1.180,72	1	394
6	146	29/6/18	IBLA OFFICE SRL	2355	MOBILI MEDI 60X45X128	5	389,18	1.945,90	1	394
7	146	29/6/18	IBLA OFFICE SRL	2356	CASSETTIERE	3	111,58	334,74	1	394
8	146	29/6/18	IBLA OFFICE SRL	2357	SCRIVANIE	2	84,18	168,36	1	394
9	146	29/6/18	IBLA OFFICE SRL	2358	POLTRONADIREZIONALE	1	254,98	254,98	1	394
10	83	18/10/18	POWER NET DI BORRIELLI A.	2359	COMPUTER FUJITSU	1	976,00	976,00	1	642
11	2164	8/11/18	ADPARTNERS SRL	2360	COMPUTER POTATILE ASUS UX370UA	1	1.556,07	1.556,07	1	666
12	16-18	22/11/18	INNOWAY SPA	2361	FORNITURA APPARATI RADIO	17	2.828,80	48.089,57	3	396
								67.288,58		

Si precisa che i fondi di ammortamento sono stati portati in diretta deduzione dei beni cui afferiscono ai sensi della normativa vigente.

L'ATTIVO CIRCOLANTE

Nell'attivo circolante sono compresi tutti gli elementi attivi del patrimonio che presumibilmente ritorneranno in forma liquida nel breve periodo, cioè che ritorneranno in forma monetaria in un tempo non superiore all'anno.

L'attivo circolante può essere suddiviso in:

- Rimanenze;
- Crediti;
- Attività finanziarie che non costituiscono immobilizzazioni;
- Disponibilità liquide.

Le rimanenze hanno carattere non finanziario e sono costituite da scorte di beni destinati ad essere venduti sul mercato oppure ad essere utilizzati nel processo produttivo, ma che comunque ritorneranno in forma monetaria nel breve periodo;

Comprendono le sottovoci:

- prodotti finiti e merci;

Nel corso dell'anno 2018 non si è avuta alcuna movimentazione

PARCO NAZIONALE DEL VESUVIO



I crediti

Tale gruppo di poste contabili esprime la posizione attiva dell'ente nei confronti di terzi soggetti, rilevando i crediti relativi ai residui attivi del conto finanziario pari a € 1.303.527 e presentano un decremento pari a € 669.083 rispetto all'esercizio precedente.

5) crediti verso altri	
Valore anno 2017	1.972.610
Decremento	669.083
Valore anno 2018	1.303.527

Disponibilità liquide

Sono rappresentati da mezzi già liquidi, cioè dai depositi bancari, postali, dagli assegni, dal denaro e dai valori in cassa sono è pari ad € 18.505.953 e rappresenta un incremento di € 2.273.720 rispetto all'importo dell'esercizio precedente pari a €16.232.233.

3) denaro valori in cassa	
Valore anno 2017	16.232.233
Incremento	2.273.720
Valore anno 2018	18.505.953

PARCO NAZIONALE DEL VESUVIO



PASSIVO

Il passivo è strutturato in modo da evidenziare la fondamentale distinzione tra patrimonio netto e debiti.

Patrimonio netto

Il patrimonio netto è pari ad € 18.554.393 e deriva dalla somma degli avanzi economici degli esercizi precedenti € 15.894.772 e aumentato del avanzo economico dell'esercizio in corso pari a € 2.659.621;

A) Patrimonio Netto	
Valore anno 2017	15.894.772
Avanzo economico	2.659.621
Valore anno 2018	18.554.393

Il contributo in conto capitale

I contributi in conto capitale possono essere contabilizzati in bilancio, in base alla circolare n.5 del 30 gennaio 2006 secondo due criteri: il criterio dei risconti e quello della rappresentazione netta.

Nel caso in esame si è scelta la metodologia contabile della rappresentazione netta.

Tali contributi vengono contabilizzati nelle passività dello stato patrimoniale quale parte integrante del patrimonio netto ai sensi anche del principio contabile CNDC-CNR n.16 par. F. II. In relazione ai cespiti correlati ai contributi

PARCO NAZIONALE DEL VESUVIO



in conto capitale contabilizzati con il metodo della rappresentazione netta si precisa che le immobilizzazioni immateriali finanziarie non sono ammortizzate perché correlate al contributo in conto capitale.

I contributi in conto capitale a destinazione vincolata sono pari ad € 55.656.018 e derivano dai contributi a destinazione vincolata dell' anno 2017 pari a € 55.532.418 aumentati delle entrate accertate in c/capitale, che per l'anno 2018 risultano pari a € 123.600 come rappresentato nel prospetto seguente:

1) contributi a destinazione vincolata	
Valore anno 2017	55.532.418
Incremento	123.600
Valore anno 2018	55.656.018

TRATTAMENTO DI FINE RAPPORTO DI LAVORO SUBORDINATO

Il trattamento di fine rapporto di lavoro subordinato è pari ad € 674.747 è dato dal fondo dell'anno precedente pari a € 624.542 incrementato di € 50.205 pari alle quote di accantonamento TFR per il personale dipendente dell'Ente compreso il Direttore, Unico Dirigente

PARCO NAZIONALE DEL VESUVIO



D) Trattamento fine rapporto lavoro subordinato	
Valore anno 2017	624.542
Quota esercizio	50.205
Valore anno 2018	674.747

RESIDUI PASSIVI

I residui passivi rappresentano le spese per le quali non sono stati completati i relativi procedimenti di erogazione, in particolare sono spese per le quali al termine dell'esercizio finanziario è stata perfezionata la fase dell'impegno ma non sono stati conclusi i procedimenti che culminano nel pagamento di somme di denaro.

Nell'esercizio 2018 i residui passivi sono pari ad € 9.360.078 e risultano aumentati di € 2.928.608 rispetto all'importo dell'esercizio precedente che era pari a € 6.431.470.

12) debiti diversi	
Valore anno 2017	6.431.470
Aumento	2.928.608
Valore anno 2018	9.360.078

PARCO NAZIONALE DEL VESUVIO



In attuazione delle disposizioni di cui decreto del Presidente del Consiglio dei Ministri (DPCM) del 22 settembre 2014 recante: “Definizione degli schemi e delle modalità per la pubblicazione su internet dei dati relativi alle entrate e alla spesa dei bilanci preventivi e consuntivi dell’indicatore annuale di tempestività dei pagamenti delle pubbliche amministrazioni” è stato compilato Il prospetto di attestazione dei tempi di pagamento anno 2018 che presenta le seguenti risultanze:

ANNO 2018	I Trimestre	II Trimestre	III Trimestre	IV Trimestre	Totale annuo
Pagamenti entro 30 gg	98,10	98,88	97,33	98,97	98,32
Pagamenti entro 31/60 gg	0,95	-	2,67	1,03	1,16
Pagamenti entro 61/90 gg	0,95	-	-	-	0,24
Pagamenti oltre 90 gg	-	1,12	-	-	0,28
Tempi medi pagamento	1,00	1,00	1,00	1,00	1,00

La tabella contiene i tempi medi di pagamento relativi agli acquisti di beni, servizi e forniture effettuati dall’Ente Parco Nazionale del Vesuvio nell’anno 2018, ai sensi dell’articolo 33 D.Lgs. n.33/2013.

I tempi medi sono stati calcolati in termini di ritardo medio di pagamento ponderato in base all’importo delle fatture, come da circolare RGS n. 3 del 14/01/2015 e n. 22 del 22/7/2015

I dati comprendono anche i giorni necessari per la verifica della regolarità dei versamenti contributivi.

Le rilevazioni non comprendono i pagamenti degli stipendi al personale e le imposte, tasse e contributi.

PARCO NAZIONALE DEL VESUVIO



Si precisa che sul sito istituzionale dell'Ente sono stati pubblicati i dati sopra elencati secondo la tempistica prevista dalla normativa vigente.

In attuazione delle disposizioni di cui al DPCM del 12 dicembre 2012-DM 01 ottobre 2013 è stato compilato l'allegato n. 6: prospetto riepilogativo delle spese per Missioni e Programmi-codice COFOG.

PROSPETTO RIEPILOGATIVO DELLE SPESE PER MISSIONI E PROGRAMMI		Allegato 6	Consuntivo esercizio 2018	
Missione 018	Sviluppo sostenibile e tutela del territorio e dell'Ambiente		competenza	cassa
Programma	017	Tutela e conservazione della fauna e della flora, salvaguardia della biodiversità e dell'ecosistema marino nei Parchi Nazionali		
		Gruppo COFOG 5.4:Protezione dell'ambiente-Protezione della biodiversità e dei beni paesaggistici	9.084.925	4.993.886
		Gruppo COFOG 5.6 :Protezione dell'ambiente-protezione dell'ambiente non altrimenti classificabile		
		Totale Programma	9.084.925	4.993.886
Programma	018	Tutela e conservazione delle aree protette nei siti Minerari		
		Gruppo COFOG 5.4:Protezione dell'ambiente-Protezione della biodiversità e dei beni paesaggistici		
		Gruppo COFOG 5.6 :Protezione dell'ambiente-protezione dell'ambiente non altrimenti classificabile		
		Totale Programma	-	-
		Totale missione Sviluppo sostenibile e tutela del territorio e dell'Ambiente	9.084.925	4.993.886
Missione 032	Servizi istituzionali e generali delle amministrazioni pubbliche		competenza	cassa
Programma	002	Indirizzo politico		
		Gruppo COFOG 5.4:Protezione dell'ambiente-Protezione della biodiversità e dei beni paesaggistici	78.834	78.683
		Gruppo COFOG 5.6 :Protezione dell'ambiente-protezione dell'ambiente non altrimenti classificabile		
		Totale Programma	78.834	78.683
Programma	003	Servizi e affari generali per le amministrazioni di competenza		
		Gruppo COFOG 5.4:Protezione dell'ambiente-Protezione della biodiversità e dei beni paesaggistici	939.194	897.564
		Gruppo COFOG 5.6 :Protezione dell'ambiente-protezione dell'ambiente non altrimenti classificabile		
		Totale Programma	939.194	897.564
		Totale missione Servizi istituzionali e generali per le amministrazioni di competenza	1.018.028	976.247
Missione 033	Fondi da ripartire		competenza	cassa
Programma	002	Fondi di riserva e speciali		
		Gruppo COFOG 5.4:Protezione dell'ambiente-Protezione della biodiversità e dei beni paesaggistici		
		Gruppo COFOG 5.6 :Protezione dell'ambiente-protezione dell'ambiente non altrimenti classificabile		
		Totale Programma		
		Fondi di riserva e speciali	-	-
		Totale missione Fondi da ripartire	-	-

PARCO NAZIONALE DEL VESUVIO



Missione	99 Servizi per conto terzi e partite di giro		competenza	cassa
Programma	001	Spese relative ad operazioni contabili degli enti quali sostituti di imposta		
		Gruppo COFOG 5.4: Protezione dell'ambiente-Protezione della biodiversità e dei beni paesaggistici	321.216	324.757
		Gruppo COFOG 5.6 :Protezione dell'ambiente-protezione dell'ambiente non altrimenti classificabile		
		Totale Programma	321.216	324.757
Programma	002	Spese relative alle attività gestionali per conto terzi		
		Gruppo COFOG 5.4: Protezione dell'ambiente-Protezione della biodiversità e dei beni paesaggistici	16.712	16.712
		Gruppo COFOG 5.6 :Protezione dell'ambiente-protezione dell'ambiente non altrimenti classificabile		
		Totale Programma	16.712	16.712
		Totale missione Servizi per conto terzi e partite di giro	337.928	341.469
		Totale spese	10.440.881	6.311.602

Il Responsabile del Servizio Contabile

Dott. Luigi Carbone

**Relazione sulla gestione dell'Ente Parco Nazionale del Vesuvio
ANNUALITA' 2018**

redatta ai sensi dell'art. 2428 del Codice Civile come modificato dall'art. 6 del Decreto
legislativo del 18/08/2015 n. 139

Punto 1 - RENDICONTO GENERALE

A) Strumenti di pianificazione del Parco

Regolamento del Parco

Per quel che attiene il Regolamento del Parco, redatto ai sensi dell'art.11 della L.Q. n. 394/91, con Delibera n. 7 del 05.04.2017 il Consiglio Direttivo ha recepito le osservazioni formulate dal Ministero dell'Ambiente ai fini dell'approvazione dello stesso giuste note prot. ingr. n. 5922 del 14.12.2015, n. 85 dell'11.01.2016, n. 1390 del 14.03.2016 e n. 5887 del 02.12.2016. Il Regolamento è stato inviato al Dicastero per le competenti attività di chiusura dell'istruttoria ed approvazione definitiva. L'istruttoria tecnica è tuttora in corso.

Piani di gestione siti della Rete Natura 2000

Con Decreto dirigenziale n. 51 del 26.10.2016, la Regione Campania ha redatto le misure di conservazione per i SIC ricadenti all'interno del territorio regionale, ivi compresi quelli ricadenti all'interno del Parco Nazionale del Vesuvio.

del PSR 2014- 2020 per la redaz, il Consiglio Direttivo dell'Ente parco ha approvato le Misure di Conservazione dei SIC IT8030036 – "Vesuvio" e IT 8030021 "Monte Somma", proposte dalla Regione Campania, così come integrate con gli strumenti di pianificazione vigenti e di regolamentazione in corso di approvazione. Tra le azioni e gli indirizzi di gestione per i siti Natura 2000 compresi nel perimetro del Parco nazionale del Vesuvio, è prevista la realizzazione della Carta degli habitat di allegato A e delle specie di allegato B del D.P.R. 357/97, il monitoraggio della presenza e dello stato di conservazione delle suddette specie ed habitat, e la elaborazione del piano di gestione delle ZSC, al quale saranno affiancate, e integrate le misure di conservazione sito specifiche.

Sono state, pertanto, attivate le procedure per utilizzare la tipologia di Intervento 7.1.1 del PSR 2014-2020, che finanzia la stesura e l'aggiornamento dei Piani di Gestione dei Siti Natura 2000; a seguito di incontri tecnici presso la direzione Ambiente e la Direzione Agricoltura della Regione Campania, sono stati predisposti i documenti tecnici ed amministrativi per la partecipazione al Bando della Succitata misura. Successivamente è stata ottenuta la delega per la redazione del Piano anche da parte del Reparto Carabinieri Biodiversità di Caserta. Quindi, è stato sottoscritto un Protocollo di Intesa con la Regione Campania, in cui sono stati indicati gli impegni del beneficiario e della Regione, le modalità di predisposizione della domanda di sostegno, del successivo affidamento del servizio di redazione del Piano di Gestione, e di erogazione del sostegno finanziario.

Seguendo le procedure del Bando, è stata presentata sul portale AGEA la domanda di sostegno, a valere sulla misura 7.1.1. del PSR 2014- 2020 per la redazione del Piano di Gestione dell'area Natura 2000, e con DGR n. 131 del 18.12.2018 l'Ente Parco ha ottenuto la concessione del finanziamento per la redazione del piano di gestione dei siti Natura 2000 ricadenti nel perimetro del

Parco nazionale del Vesuvio, per un totale di 123.598.000 €.

Piano Trasparenza e Piano Anticorruzione

Con Delibera Presidenziale n. 2 del 31/01/2018, ratificata con delibera di consiglio direttivo n. 5 del 14/02/2018, è stato approvato il Piano Triennale Prevenzione Corruzione e il Piano Triennale Trasparenza 2018/2020. Con Delibera Presidenziale n. 9 del 19.07.2018, ratificata dal Consiglio Direttivo con Delibera n. 28 del 19.09.2018, è stato nominato Responsabile della Trasparenza e prevenzione anticorruzione il Direttore, dott. Stefano Donati. Sono state attivate tutte le misure di prevenzione della corruzione descritte nel Piano. La prima giornata sulla trasparenza si è tenuta in data 12.12.2018.

E' stato garantito costantemente l'accesso alle informazioni attraverso la quotidiana attività di front-office degli uffici, attraverso l'interfaccia telefonica del centralino ed attraverso l'aggiornamento del sito istituzionale del Parco, nella Sezione Amministrazione Trasparente e dell'Albo Pretorio.

Per quel che attiene l'informatizzazione della PA sono state svolte le seguenti attività :

- E' stata realizzata la piattaforma per la digitalizzazione e conservazione sostitutiva delle classi documentali, che nel 2019 dovrà comprendere anche le tipologie dei contratti, delle determinazioni e delle delibere dell'Ente.
- Si è operato il passaggio da una obsoleta linea internet HDSL di 1Mbps ad una linea veloce (di 100Mbps) in fibra ottica, rafforzando altresì la protezione della navigazione con opportuni dispositivi di Firewall.
- Si è provveduto all'acquisto di un nuovo Server dell'Ente più veloce, sicuro ed aggiornato dei precedenti, corredato di opportuno gruppo di continuità e di ampia ridondanza dei dischi di memoria in caso di crash.
- E' stato effettuato il cablaggio della quasi totalità della rete LAN dell'Ente (che si prevede di completare con le ultime due stanze nell'anno 2019), la configurazione tecnica del nuovo Server, l'implementazione di un sistema di Backup e Disaster Recovery su Cloud e la ristrutturazione del nuovo dominio Active Directory; il tutto nel rispetto dei criteri sulla sicurezza informatica imposti dalla recente normativa sul GDPR.
- Sono state eseguite le opportune migrazioni ed impostazioni tecniche sul nuovo sito web dell'Ente in ambiente Linux (nuovi parametri FTP e Database MySql in versione Php, Certificati SSL, Backup giornalieri).
- Si è provveduto all'installazione e configurazione di un sistema di Hot Spot Wifi (che nel 2019 si prevede di estendere anche ai giardini della sede) per la fruizione di internet gratuitamente da parte di ospiti, cittadini e utenti dell'Ente, bypassando ove necessario i limiti strutturali degli ambienti del Castello, adoperando PowerLine e Ripetitori Wifi.
- Si è proceduto all'acquisto, al rinnovamento ed alla relativa installazione e configurazione di tutti i Computer e periferiche dell'Ente. Nell'anno 2019 si dovrà operare anche il completamento ed il rinnovamento delle licenze dei software operanti su tutte le postazioni informatiche dell'Ente;
- Si è provveduto al perfezionamento del Protocollo Informatico per la stampa della segnatura dei protocolli direttamente sui documenti, eliminando la vecchia Etichettatrice, e per la personalizzazione dei messaggi del flusso documentale assegnato ai dipendenti dell'Ente;

- Si è proceduto all'acquisto, sostituzione, migrazione e formazione del nuovo sistema software per il servizio contabile dell'Ente nel rispetto della normativa sul SIOPE+ e sui mandati e reversali di carattere informatico da trasmettere telematicamente alla Tesoreria. Nel corso del 2019 si dovrà operare anche la migrazione sui nuovi sistemi informatici dell'Ente del programma per il computo dei dati sulle presenze/assenze del personale dipendente;
- Nel corso dell'anno 2019 si dovrà realizzare, altresì, la separazione logica della rete dell'Ente dagli apparati della Videosorveglianza, duplicando e rinnovando gli opportuni Switch e impianti di rete per il rafforzamento della sicurezza informatica dell'Ente.

Oltre alle tradizionali riunioni periodiche tra il direttore e i dipendenti viene sfruttata molto la posta elettronica interna per veicolare ordini di servizio, istruzioni operative, richieste di chiarimenti, ecc...Ma soprattutto particolarmente utile si è rivelata la messaggistica che accompagna il protocollo informatico, in quanto consente di diramare istruzioni di accompagnamento ai documenti da lavorare smistati mediante appunto il protocollo informatico ai singoli responsabili di procedimento, permettendo attraverso le varie funzioni elettroniche di rintracciare la pratica, ricostruire la filiera stessa, ecc...

Sono stati messi in condivisione gli archivi dell'antiabusivismo edilizio con l'archivio dei nulla osta per una maggiore sinergia e verifica delle pratiche afferenti queste due tematiche delicate, riducendo i rischi di errore del personale nell'emissione dei nulla osta e nelle procedure di repressione delle violazioni edilizie.

E' stata data piena attuazione al Codice di Comportamento per i dipendenti dell'Ente Parco, trasmesso a tutti i dipendenti e pubblicato nell'apposita sezione di Amministrazione Trasparente. In esecuzione alle disposizioni di cui al D.P.R. n. 62/2013, nonché alle specifiche disposizioni del sopracitato Codice, che prevede, in caso di violazione da parte dell'affidatario degli obblighi previsti nello stesso, la risoluzione del contratto, è stato trasmesso, per accettazione, a tutti gli operatori economici affidatari di lavori, servizi e forniture per l'Amministrazione copia del Patto di Integrità.

E' stata applicata, seppure parzialmente vista l'esiguità della dotazione organica dell'Ente, la rotazione del personale non dirigente.

Piano Antincendio Boschivo

In riferimento Piano AIB, approvato con Decreto del Ministro prot. n. 32 del 15.2.2017 e pubblicato sulla G.U. n. 64 del 17.3.2017, dal 15 Giugno fino a tutto il 15 settembre 2018 è stata per la prima volta sperimentata una campagna di prevenzione AIB, con l'impiego di 2 presidi fissi dei VV.FF., allocati all'interno del territorio del Parco. L'impiego dei VV.FF. è stato possibile grazie ad una Convenzione stipulata in data 23.2.2018 tra Ente Parco e Direzione regionale dei VV.FF., che stabiliva anche altre tipologie di azioni, tra cui ad esempio l'uso di n. 4 fuoristrada con modulo blitz fino ad allora fermi in deposito presso i comandi Stazione dei CC.FF per essere restituiti all'EPNV. Grazie ad un comodato d'uso gratuito gli stessi sono stati ceduti ai VV.FF., per essere riutilizzati per attività di controllo e prevenzione sulla rete di strade d'accesso al parco e lungo la sentieristica (dove percorribile). I presidi fissi erano localizzati a Ercolano (sede storica osservatorio) e Terzigno (sito soc. SAPNA).

Sono stati effettuati sopralluoghi congiunti presso i presidi, accompagnate le squadre per la conoscenza del territorio, e favorita la collaborazione tra CC e VV.F. anche dentro la Riserva Tirone Alto Vesuvio.



In data 20 Novembre 2018 sono stati presentati alla stampa, in conferenza congiunta presso la sede dell'EPNV, i risultati della campagna AIB 2018. La superficie interessata da incendi nel 2018 ammonta ad appena 1,62 ettari, nel solo Comune di Terzigno (dati reparto Carabinieri Forestali).

Piano Operativo del Raggruppamento Carabinieri Parchi - Reparto Carabinieri Parco Nazionale

Con Deliberazione di Consiglio Direttivo n. 33 del 27.09.2018, è stato approvato il Piano Operativo del Raggruppamento Carabinieri Parchi - Reparto Carabinieri Parco Nazionale del Vesuvio. Il Piano Operativo ha previsto le seguenti azioni:

- Controllo del territorio;
- Controlli sul rispetto delle autorizzazioni e dei nulla osta emessi dall'Ente Parco;
- Istruttorie di autorizzazioni e nulla osta emessi dall'Ente Parco;
- Controllo sul rispetto delle ordinanze dell'Ente Parco;
- Controlli sugli immobili abusivi e sulle aree di sedime acquisiti dall'Ente Parco;
- Collaborazione a studi, ricerche, monitoraggi, censimenti faunistici e floristici promossi dall'Ente Parco o da altri Enti ed Istituti (Università, Regione, ecc.);
- Stima dei danni da fauna selvatica;
- Assistenza ai frequentatori del Parco;
- Controllo frequentatori del territorio e rete sentieristica del Parco;
- Educazione ambientale;
- Attività antincendi boschivi (AIB);
- Attività di protezione civile;
- Soccorso alla fauna selvatica;
- Controllo sul rispetto della legislazione in campo ambientale;
- Attività di polizia giudiziaria e di accertamento di illeciti amministrativi in campo ambientale;
- Servizi di polizia agroambientale ed agroalimentare a tutela dei prodotti alimentari, tipici e con marchi di qualità;
- Comunicazione all'Ente Parco degli illeciti riscontrati;
- Valutazione del danno ambientale;
- Attività di verifica e servizi emergenti richiesti dall'Ente Parco;
- Controllo immagini sistema di videosorveglianza.

B) Attività di gestione

Diversità biologica e geologica

L'Ente Parco, in continuità con le annualità precedenti, nell'ambito eco-regionale "Provincia Tirrenica", partecipa ad alcune delle Azioni di sistema approvate e finanziate dalle *Direttiva agli Enti Parco Nazionali e alle Aree Marine Protette per l'indirizzo delle attività dirette alla conservazione della biodiversità*, definendone le attività tecniche ed i procedimenti amministrativi e contabili a farsi. In particolare, l'Ente Parco aderisce alle Azioni di Sistema sotto riportate:

1. *Identificazione del network di hot spot di diversità della chiroterofauna e implicazioni per la gestione, in qualità di soggetto Capofila;*
2. *Studio e monitoraggio della mesofauna delle aree protette, in qualità di Partner con capofila l'Ente Parco Nazionale del Gargano;*



3. *Rete euromediterranea per il monitoraggio, la conservazione e la fruizione dell'avifauna migratrice e dei luoghi essenziali alla migrazione, in qualità di Partner con capofila l'Ente Parco Nazionale dell'Aspromonte.*

Come previsto nelle Direttive del Ministro dell'Ambiente sulla Conservazione della Biodiversità, sopra citate, e nell'ambito di vigenti Accordi Quadro con l'Università degli Studi di Napoli "Federico II", sono state attivate in forza dell'art. 15 della L. 241/90 specifiche Convenzioni Operative con il MUSA (museo delle Scienze Agrarie) dell'Università Federico II di Napoli, con il Dipartimento di Biologia, il Dipartimento di Agraria ed il Dipartimento di Scienze Sociali; tutte le convenzioni hanno ad oggetto la realizzazione di progetti di ricerca e monitoraggio per il raggiungimento delle finalità e degli obiettivi relativi alle Azioni di sistema sopra citate, e prevedono la condivisione di strutture, mezzi, attrezzature e risorse umane dei soggetti sottoscrittori, con il supporto, ove necessario, del Reparto Carabinieri Biodiversità di Caserta per le attività che ricadono all'interno della Riserva Forestale di Protezione "Tirone Alto Vesuvio".

Anche nel corso del 2018 i responsabili scientifici hanno predisposto il dettaglio delle fasi esecutive di ciascuna fase della ricerca, l'elenco delle attrezzature e dei materiali da utilizzare, l'elenco del gruppo di lavoro.

- 1- *Identificazione del network di hot spot di diversità della chiroterofauna e implicazioni per la gestione.*

Le attività per questa azione, nel corso del 2018, hanno visto l'organizzazione ed il coordinamento del terzo incontro tecnico del partenariato, tenutosi presso la sede del di Villetta Barrea dell'Ente Parco nazionale d'Abruzzo, Lazio e Molise, nel quale sono state definite le attività necessarie a chiudere i primi 18 mesi di monitoraggio, le modalità di presentazione dei primi risultati, ed è stata concordata la nuova scheda per il prosieguo delle attività relative all'azione di sistema. L'interesse suscitato per i risultati ottenuti ha portato l'Ente Parco nazionale della Majella a presentare richiesta di partecipazione all'azione di Sistema, allargando il partenariato ad otto aree protette nazionali. Sono state predisposte ed inviate al MATTM le relazioni finali di tutti i partner ed è stato predisposto il nuovo Protocollo di Intesa che prevede, oltre alle azioni comuni a tutto il partenariato, anche azioni locali di specifico interesse di ciascun partner, e nel caso del Parco nazionale del Vesuvio è stata attivata una linea di ricerca specifica, volta a determinare e quantificare la perdita di habitat reale e potenziale delle specie di chiroterofauna prioritari presenti nel parco, a valle degli incendi dell'estate 2017. I risultati sono interessanti ed il caso del Vesuvio è diventato un caso studio a livello internazionale, tanto che i primi risultati di queste analisi modellistiche sono state pubblicate su riviste scientifiche di rilievo mondiale.

- 2 *Studio e monitoraggio della mesofauna delle aree protette, in qualità di Partner con capofila l'Ente Parco Nazionale del Gargano;*

Le attività per questa azione sono state svolte in continuità con gli anni precedenti ed hanno riguardato il monitoraggio dei mammiferi presenti nell'area protetta; in particolare è stata stipulata una nuova Convenzione con il dipartimento di Biologia nella quale è stata sviluppata una nuova pianificazione delle attività di campo. È stata fatta una distinzione tra aree soggette all'incendio del 2017 (ad intensità diverse) e le aree che invece non sono state colpite. Tale distinzione permette di fare importanti considerazioni ecologiche sull'impatto di tale evento sulle comunità presenti e sullo stato di recupero delle aree stesse. Sono state installate fototrappole nelle aree incendiate e in quelle non interessate dall'incendio. Tali dispositivi sono stati controllati periodicamente, fornendo utili indicazioni sulla presenza di specie di mammiferi nel territorio del parco anche in funzione delle





mutate condizioni ambientali. Contemporaneamente all'attività di fototrappolaggio, sono stati effettuati transetti secondo precisi percorsi dell'area Parco. Tali transetti, tesi alla ricerca di tracce e fatte di mammiferi, sono stati utili alla migliore definizione dei siti di videotrappolaggio nonché alla raccolta di borre di rapaci, utili per l'individuazione di micromammiferi. L'attività di transetto ha avuto cadenza stagionale. In aree specifiche e durante il periodo estivo sono state installate trappole a scatto per micromammiferi non invasive.

Per aggiungere ulteriori tasselli alla comprensione dell'ecologia delle specie sono stati condotti anche studi sulla dieta, sia con metodi di biologia molecolare sia attraverso l'analisi morfologica.

Sono state realizzate carte di distribuzione della mammalofauna, studi specifici sulla dieta dei principali carnivori presenti, e bozze di materiale divulgativo in fase di perfezionamento.

Le attività relative all'annualità 2018 sono state debitamente rendicontate al MATTM ed al Capofila.

3 Rete euromediterranea per il monitoraggio, la conservazione e la fruizione dell'avifauna migratrice e dei luoghi essenziali alla migrazione, in qualità di Partner con capofila l'Ente Parco Nazionale dell'Aspromonte

Anche in questo caso i risultati, incoraggianti, hanno spinto l'Ente Parco, in collaborazione con il Dipartimento di Biologia, alla prosecuzione della ricerca e del monitoraggio dell'avifauna migratrice finalizzata alla conservazione e gestione delle popolazioni e degli habitat presenti nel Parco Nazionale del Vesuvio, con particolare riferimento a quelli inseriti nella rete Natura 2000. Le attività di monitoraggio sono state pianificate in continuità metodologica con gli anni precedenti. I grandi veleggiatori rappresentano una grossa componente dell'avifauna presente nel Parco, sono ottimi bioindicatori e il loro studio rappresenta uno strumento per monitorare l'ambiente, e per prevenire gli effetti delle sue alterazioni e avviare adeguate strategie di recupero ambientale. Nel corso del secondo anno di attività sono state incrementate ed approfondite le conoscenze sulla distribuzione, la densità e la fenologia dell'avifauna migratrice del Parco del Vesuvio; le attività sono state inoltre pianificate in linea con gli obiettivi dell'azione di sistema, il cui fine è quello di approfondire le conoscenze sui flussi migratori, creando una rete di monitoraggio che consenta di implementare e promuovere le conoscenze sulla migrazione dei veleggiatori attraverso il Mediterraneo centrale.

Sono state effettuate visite su gran parte del territorio del Parco e, considerando i livelli di visibilità, orientazione e la probabilità di termiche sono state individuate le postazioni che meglio si prestavano alla raccolta dei dati. Sulla base di questi dati e sulla base delle informazioni raccolte nella precedente annualità del progetto, sono stati selezionati tre punti fissi di avvistamento.

Per il monitoraggio dell'avifauna sono state utilizzate diverse metodologie:

1) *Censimenti a vista da punto fisso* con uso di ottiche professionali; ogni punto fisso è stato utilizzato per il censimento dalle 9.00 alle 18.00, per 60 giorni consecutivi del periodo prenuziale (dal 1 Aprile) e 60 giorni del periodo postnuziale (dal 1 settembre).

2) *Censimenti con transetto*, riservati ai momenti in cui le condizioni meteo o di disturbo antropico erano tali da rendere poco produttivi i censimenti da punto fisso, e scelti in modo da tenere sotto controllo il campo visivo dei due punti fissi, di monitorare anche specie di passeriformi in migrazione e raccogliere reperti di vario genere, come penne, piume, escrementi, ecc.. L'identificazione molecolare, principalmente sviluppata su penne di dubbia identificazione morfologica, è stata effettuata mediante estrazione del DNA, amplificazione di tratti specifici del mtDNA (16S) e successiva analisi della sequenza nucleotidica. Le sequenze caricate su banche dati genetiche di uccelli hanno permesso l'assegnazione specifica.

Il terzo metodo utilizzato è stato *l'ascolto del canto*, soprattutto per gli uccelli passeriformi. Complessivamente sono state censite 72 specie di uccelli appartenenti a 29 famiglie. Di queste



specie, 14 possono essere incluse nella categoria dei grandi veleggiatori. In sintesi, la grande varietà di rapaci conferma il ruolo delle correnti calde ascensionali che si formano tra il mare e il vulcano, oltre che nella Valle dell'Inferno, come strumento utilizzato dai grandi veleggiatori per elevarsi di quota o sorvolare i territori di caccia.

Nel corso della annualità è stato inoltre progettato un opuscolo agile e dedicato alle scuole ed ai visitatori del parco, nel quale sono descritte le principali specie di rapaci presenti; se ne prevede la stampa nel corso del 2019.

4 Esecuzione di studi interdisciplinari per la programmazione degli interventi di ricostituzione e difesa del suolo delle aree percorse da incendio nell'estate del 2017

L'incendio che ha colpito il territorio del Parco nell'estate 2017 ha comportato ingenti impatti sulle comunità animali e vegetali presenti; a questo si aggiungono ingenti danni derivati dai conseguenti fenomeni di dissesto dei versanti non più contenuti dalla vegetazione e la riduzione dei numerosi servizi ecosistemici, che si traducono in un costo elevato per la collettività. L'Ente Parco all'inizio del 2018 ha sottoscritto una Convenzione con il Dipartimento di Agraria, per attivare studi interdisciplinari per la programmazione degli interventi di ricostituzione e difesa del suolo delle aree percorse da incendio nell'estate 2017, utili per operare scelte gestionali sulla base di dati certi, raccolti ed elaborati con rigore scientifico. Il proficuo rapporto con il Dipartimento ha permesso anche di mettere in campo azioni immediate volte al ripristino delle condizioni di sicurezza nella Riserva Forestale, dove sono stati concertati ed applicati indirizzi utili a contrastare nell'immediato situazioni emergenziali, causate dall'azione combinata dell'incendio e dei successivi eventi meteorici eccezionali che hanno colpito l'area vesuviana. Tali indirizzi, elaborati dal Dipartimento ed adottati da questo Ente, sono stati applicati anche all'esterno della Riserva, orientando le scelte operative dei privati i cui fondi sono stati gravemente danneggiati dall'incendio e da successivi episodi di dissesto idrogeologico.

La Convenzione è basata su un approccio multidisciplinare ed affronta numerosi filoni di ricerca, mirati ad orientare le scelte gestionali per garantire ed accelerare una naturale ricostituzione del patrimonio boschivo e di biodiversità, oltre che mitigare le condizioni di dissesto, tra questi:

- *Analisi della severità degli incendi boschivi*, mirata alla valutazione dell'effettivo grado di danneggiamento del soprassuolo arboreo nelle varie aree colpite da incendio;
- *Analisi degli scenari di rischio post-incendio* associati ad eventi pluviometrici intensi, utile alla stima delle alterazioni chimico-fisiche del suolo a seguito della perdita di protezione offerta dalla copertura vegetale ed alla esposizione alla erosione;
- *Aggiornamento degli scenari di pericolosità degli incendi boschivi*, che analizza la pericolosità di innesco di nuovi incendi all'interno del Parco, per lo sviluppo di vegetazione arbustiva che può costituire nuovo combustibile ed aumento della possibilità di propagazione di nuovi incendi;
- *Piano degli interventi selvicolturali*, per individuare le aree da lasciare a evoluzione libera e le aree in cui attuare interventi selvicolturali puntuali per favorire ed accelerare la ricostituzione forestale e la prevenzione di futuri incendi;
- *Analisi delle ricadute sui servizi ecosistemici*, definiti in termini di capacità dei processi e dei componenti naturali di fornire beni e servizi che soddisfino, direttamente o indirettamente, le necessità dell'uomo e garantiscano la vita di tutte le specie. Quest'ultima analisi è finalizzata alla individuazione delle criticità del territorio ed alla valutazione dell'impatto dell'incendio, quantificando i danni occorsi ai servizi ecosistemici, ed in questo filone di ricerca sono stati adottati alcuni criteri di stima dei danni economici diretti (perdita di legname, riduzione della fruizione turistica) ed indiretti (protezione idrogeologica, riduzione dei servizi di impollinazione, immissione di CO2 in atmosfera),



oltre che perdita di biodiversità (abbandono e mortalità di fauna vertebrata ed invertebrata), che hanno permesso una prima stima del danno ambientale in alcune aree del parco.

Nel novembre 2018 sono stati consegnati i risultati ottenuti a metà cammino, che hanno permesso di suddividere il territorio colpito dall'incendio del 2017, stimato in 3.194 ha, in 4 differenti classi di severità, suddivise anche per tipologie forestali, e di individuare le aree a maggior rischio di dissesto ed a priorità di intervento. Per ciascuna classe di severità è stata calcolata la superficie totale e percentuale interessata dall'incendio, nonché la superficie percorsa dal fuoco. La definizione di classi di severità permette la pianificazione degli interventi mirati a supportare la naturale ripresa biologica, che saranno effettuati in base alla individuazione di priorità legate anche all'utilizzo antropico del territorio.

La collaborazione con il Dipartimento ha infine consentito di predisporre due progetti di rinaturalizzazione in aree colpite da incendio con alta severità, definite sia in riserva forestale che esternamente alla riserva; i due progetti, per un valore di 600.000,00 euro ciascuno, sono stati presentati al MATTM nell'ambito della partecipazione ad un bando mirato a finanziare progetti di riforestazione nelle aree protette colpite da incendi nell'ultimo triennio.

Inoltre, nell'ambito dell'Accordo di programma Rep. EPNV n. 33 del 29.10.2015 stipulato con il CNR-IGG di Pisa, l'INGV-OV di Napoli ed il Dipartimento di Scienze della Terra dell'Università di Napoli "Federico II" per il censimento, la descrizione e la cartografizzazione dei geositi, a partire dall'ultimo trimestre 2017 l'Ente Parco e l'INGV-OV hanno elaborato una ipotesi di gestione congiunta sperimentale della sede del Museo del Reale Osservatorio di Ercolano.

I due Enti nel corso del 2018 si sono, altresì, impegnati nella presentazione di una sezione specifica dedicata al Parco Nazionale del Vesuvio nell'ambito Conferenza Mondiale delle Città sui Vulcani, tenutasi a Napoli nel 2018.

Gran Cono del Vesuvio

Il Gran Cono del Vesuvio è un bene demaniale dello stato in uso governativo al Reparto Carabinieri Biodiversità di Caserta ed è sottoposto alla gestione dell'Ente Parco ai sensi dell'art. 31, comma 3, L.Q. n. 394/1991.

In virtù della Convenzione Rep. EPNV n. 43 dell'11.12.2013 tra ex Corpo Forestale dello Stato ed Ente Parco la gestione, la disciplina e l'organizzazione delle visite guidate al Gran Cono sopra i 1000 m s.l.m., sul sentiero del Cratere e sui percorsi di accesso allo stesso, è affidata all'Ente Parco al quale competono la definizione del ticket di ingresso, le modalità di svolgimento del servizio nonché gli altri servizi connessi all'informazione ed accoglienza dei turisti, ivi compreso i rapporti con il Presidio Permanente Vulcano Vesuvio-Guide Vulcanologiche.

Tale soggetto è legittimato, ai sensi dell'art.15 della L.R. n. 11/1996 e degli artt. 2 e 23 della L. 6/1989 nonché delle Deliberazioni della Giunta Regionale in merito, ad effettuare il servizio obbligatorio di accompagnamento per la salvaguardia dell'incolumità dei turisti in visita al Gran Cono sopra la quota 1.000 m s.l.m. e con accesso dai due versanti di Ercolano e di Ottaviano. I rapporti tra Ente Parco e Presidio Permanente sono regolamentati dalla Convenzione Repertorio EPNV n. 14 del 28.05.2014 della durata quinquennale.

Il servizio di Biglietteria e controllo degli accessi è stato affidato al Consorzio Arte'm net. Le parti hanno sottoscritto Contratto Rep. n. 422 Racc. 281 del 22.09.2015 registrato presso l'Agenzia delle Entrate di Castellammare di Stabia in data 24.09.2015 al n. 7655. La durata del servizio è fissata in cinque anni.



E' stato assicurato per il 2017 il servizio di ambulanza per il primo soccorso per i turisti in visita al Gran Cono per il periodo di massima affluenza.

Infine, nel 2018, a seguito della verifica dei requisiti di cui alla nota dirigenziale del 30.10.2015, sono state inserite nell'elenco delle Agenzie e/o Tour operator accreditati per l'accesso a biglietto ridotto al Cratere ulteriori 4 agenzie, per un totale attuale di 57 soggetti imprenditoriali.

Valorizzazione del capitale culturale

Palazzo Mediceo di Ottaviano

Con Comodato d'uso gratuito del 19.06.2003 il Comune di Ottaviano ha concesso per la durata di novanta anni all'Ente Parco, ai sensi dell'art. 1830 del c.c., alcuni locali, ambienti e spazi verdi del bene storico-monumentale, confiscato ai sensi della ex L. 575/65, denominato "Palazzo Mediceo" in Ottaviano.

Con Convenzione Rep. EPNV n. 20 del 06.06.2013 tra Ente Parco e Provveditorato Interregionale alle Opere Pubbliche per la Campania e Molise sono state attribuite a quest'ultimo le funzioni di Stazione Unica Appaltante per i progetti di:

- adeguamento funzionale del lato Sud del Palazzo Mediceo con il recupero di alcuni spazi (il loggiato, le stanze ad esso sottoposte e i bagni adiacenti). I lavori sono stati avviati in data 14.06.2016 ed oggetto di consegna parziale anticipata di parte degli spazi ai sensi dell'art. 230 del D.P.R. 207/2010 in data 01.08.2017;
- funzionalizzazione dei locali al piano terra del Palazzo Mediceo. I lavori sono stati avviati in data 04.01.2016 e ultimati in tempo utile in data 02.09.2016. Le aree del giardino sono state oggetto di consegna parziale anticipata ai sensi dell'art. 230 del D.P.R. 207/2010 in data 28.07.2016. In data 12.07.2017 è stata sottoscritta dalle parti la Relazione sul conto finale ed il Certificato di Regolare Esecuzione. I locali sono stati occupati, a seguito di trasloco, dalla Presidenza, dalla Direzione e dal Servizio Tecnico dell'Ente Parco.

Nel 2018 è continuato l'iter amministrativo del progetto denominato "Lavori di adeguamento funzionale lato sud del palazzo Mediceo - recupero del corpo di fabbrica posto nel giardino da adibire a servizi igienici, del loggiato e degli ambienti sottostanti". Gli stessi sono stati sospesi nel 2017 per consentire la progettazione e l'approvazione di un progetto di variante. La perizia di variante, già trasmessa agli Enti proposti per il parere di merito, otteneva l'autorizzazione della Soprintendenza ai BB.AA.P.S.AD. di Napoli nell'Aprile 2018 e successivamente anche del RUP presso il PP.OO.PP. Nel Giugno 2018 l'Ente parco con delibera n.4 del 1.6.2018 approvava la variante, appostava le somme necessarie e dava l'assenso alla ripresa dei lavori per quanto di competenza, rimettendo ogni successiva azione dovuta (autorizzazione ripresa, sottoscrizione atto aggiuntivo, comunicazioni di rito) al PP.OO.PP. quale stazione appaltante.

Nel Novembre 2018 si è verificato un crollo parziale del muro di contenimento lato sud, nella stessa area di cantiere dove erano previsti i lavori in variante. E' stato avvisato tempestivamente il Comune di Ottaviano, proprietario del bene, ed è stato richiesto un controllo sulla staticità del manufatto, successivamente realizzato dai Vigili del Fuoco, i quali hanno escluso pericoli imminenti per gli ambienti posti nelle immediate vicinanze.



A seguito di ciò, veniva avviata la procedura urgente per la messa in sicurezza, coinvolgendo il Provveditorato alle Opere Pubbliche di Campania, Basilicata e Molise nella figura del RUP, del responsabile della sicurezza e del Direttore di cantiere, il Direttore dei Lavori e la Ditta incaricata.

Museo e centro visite in Boscoreale

Per la realizzazione dell'iniziativa "Vesuvio@motion" che prevede l'allestimento degli spazi del Centro Culturale di Boscoreale è vigente uno specifico Accordo di Programma Rep. EPNV n. 15/2015 e succ. n. 2 del 19.01.2018 tra Comune di Boscoreale, Ente Parco e INGV-Osservatorio Vesuviano.

Con Decreto del Provveditore del Provveditorato Interregionale per le Opere Pubbliche Campania e Molise, Puglia, Basilicata del 20.09.2017, Stazione Unica Appaltante (SUA), è stata dichiarata l'avvenuta efficacia dell'aggiudicazione della gara esperita con l'individuazione del soggetto imprenditoriale che curerà l'allestimento museale.

Durante il 2018 le attività di allestimento del Museo del Parco a Boscoreale hanno avuto un notevole progresso e si è registrato un significativo avanzamento dei lavori. Il Tavolo Tecnico costituito tra gli Enti ha elaborato e revisionato tutti i contenuti, compresi i filmati, il materiale fotografico e sonoro e le sagome di animali tipici. L'allestimento del Museo è tuttora in corso, ma prossimo al termine.

Museo all'aperto in Ottaviano

Con atto di Deliberazione Commissariale n. 122 del 08.06.2004, perfezionato con Contratto Rep. EPNV n. 39 del 28.06.2005, il Comune di Ottaviano ha concesso in comodato d'uso gratuito per la durata di novanta anni all'Ente Parco, ai sensi dell'art. 1830 del c.c., il bene confiscato ex L. 575/65 denominato "Museo all'aperto".

Con Convenzione Rep. EPNV n. 27 del 30.09.2015, l'Ente Parco ha conferito al Provveditorato Interregionale per le Opere Pubbliche Campania e Molise, Puglia, Basilicata, Calabria e Sicilia le funzioni di Stazione Appaltante per gli interventi infrastrutturali di dettaglio e di completamento per la completa funzionalizzazione del Museo. I lavori sono stati avviati in data 11.01.2017 e ultimati in tempo utile in data 22.02.2017. In data 17.07.2017 è stata sottoscritta dalle parti la Relazione sul conto finale ed il Certificato di Regolare Esecuzione.

Per quel che attiene la gestione delle attività, la stessa è stata affidata all'Associazione Legambiente A.R.I.A. – Circolo territoriale "Mimmo Beneventano", per la durata di dieci anni, giusta Convenzione Rep. EPNV n. 40 del 23.04.2009 e succ. n. 3 del 24.01.2014.

Con Determina dirigenziale n. 212 del 28.08.2017 è stato approvato il Programma organizzativo e gestionale redatto da Legambiente. Con verbale di consegna prot. n. 4014 del 14.09.2017 il bene è stato formalmente consegnato dall'Ente Parco all'Associazione.

Per tutto il 2018 sono state realizzate, come ogni anno, dall'associazione Legambiente A.R.I.A., per conto dell'EPNV, molteplici attività di sensibilizzazione e/o formazione, anche con il supporto di Libera Coordinamento Provinciale di Napoli, Legambiente Campania, Coordinamento campano dei familiari delle vittime innocenti di criminalità e gli Istituti scolastici di ogni ordine e grado dell'intero territorio vesuviano.



Il 29 Gennaio è stata realizzata una giornata in memoria dei caduti per la shoah, con l'intervento di diverse associazioni locali. Nel mese di Aprile l'associazione ed il Parco hanno aderito alla Giornata Mondiale della terra e successivamente, nel mese di Maggio hanno dedicato alcune giornate all'accoglienza di scuole nell'ambito della Settimana europea dei Parchi.

Sono continuati i campi di volontariato nazionali di Libera (n.2) nei primi 15 giorni di Luglio, seguiti dal campo internazionale di Legambiente dal 16 al 31 Luglio, il tutto presso il Museo all'Aperto. Il 21 Novembre è stato piantato un albero in memoria di Giancarlo Siani, nel "Parco della memoria e dell'Impegno civile" realizzato presso il Museo all'Aperto e messe a dimora una ventina di piante arbustive. Oltre 150 piantine di vario tipo sono state distribuite alle scuole aderenti. I partecipanti tra ragazzi adulti e volontari sono stati circa 1000.

Museo Archeologico del Territorio di Terzigno - MATT

Con Delibera di Consiglio Direttivo n. 39 del 17.11.2017, e successiva Delibera Presidenziale n. 3 del 12.02.2018 ratificata con Delibera di Consiglio Direttivo n. 5 del 14.02.2018, è stato approvato il Protocollo d'Intesa tra il Parco Archeologico di Pompei, il Comune di Terzigno e l'Ente Parco avente ad oggetto la realizzazione di un progetto di allestimento di un'area museale in Terzigno presso l'edificio dell'ex mattatoio comunale per la valorizzazione e la fruizione delle risorse archeologiche con particolare riferimento ai reperti rinvenuti nell'area dell'ex Cava Ranieri. Lo stesso è stato formalmente sottoscritto dalle parti in data 12.02.2018 Rep. EPNV n. 7 del 13.02.2018.

Con nota del 15.01.2018 il Comune di Terzigno ha trasmesso all'Ente Parco il progetto preliminare relativo all'allestimento funzionale dell'area museale che è stato approvato con Delibera di Giunta Esecutiva n. 2 del 14.03.2018. Gli impegni dell'Ente a favore del Comune di Terzigno sono stati formalizzati attraverso la sottoscrizione di apposita Convenzione Operativa Rep. EPNV n. 12 del 26.03.2018 e di Determina dirigenziale di impegno n. 120 del 30.03.2018.

E' stato, successivamente, sottoscritto un atto modificativo della Convenzione Operativa in essere, che è stato approvato con Delibera di Consiglio Direttivo n. 39 del 12.12.2018 ed assunto al Repertorio dell'Ente Parco al n. 43 del 17.12.2018, sulla scorta del quale è stata effettuato un primo trasferimento delle somme poste a cofinanziamento dall'Ente Parco con Determina dirigenziale n. 414 del 18.12.2018.

Rifugio Imbò in Ercolano

Il Rifugio Imbò è attualmente occupato dal servizio di Biglietteria e controllo degli accessi del Gran Cono del Vesuvio.

Il Consorzio Arte'm net, come da contratto, a partire da giugno 2017, sta procedendo al recupero funzionale e valorizzazione del bene attraverso la realizzazione di un Centro visita, con spazi di prima informazione e orientamento dei visitatori. Saranno realizzati supporti informativi didattici, con la proiezione di contenuti multimediali mirati all'approfondimento della visita.

Museo Emblema in Terzigno

Il Museo Emblema è un museo di arte moderna e contemporanea, definito dal Ministero dei beni e della attività culturali e del turismo uno dei rari esempi in Italia di Casa-Museo e che ha lo status di museo di interesse regionale ai sensi della Deliberazione della Giunta Regionale della Campania n. 1526 dell'08/10/2009.

L'Ente Parco ed il Museo Emblema hanno sottoscritto un Protocollo d'intesa Rep. EPNV n. 14 del 04.11.2016 oggetto di presa d'atto con Deliberazione del Consiglio Direttivo n. 20 del 28.06.2017. Tra le attività a farsi, che sono in corso di progettazione a partire dal maggio 2017, vi è *Vesuvius Land Project*, rappresentazione artistica unica dedicata all'arte contemporanea ed alle pratiche

ambientali e sul paesaggio da realizzarsi all'interno del territorio del Parco Nazionale del Vesuvio in luoghi di particolare rilevanza storica ed ambientale, quali componenti di un museo a cielo aperto nel quale sono gli elementi della natura la vera e propria opera d'arte da esplorare.

Accordo Quadro con l'Accademia di Belle Arti di Napoli

Nell'ambito delle finalità previste dall'Accordo-Quadro di cooperazione tra Ente Parco ed Accademia di Belle Arti di Napoli Rep. EPNV n. 6 del 02.02.2018 è stata siglata tra le parti la Convenzione Operativa Rep. EPNV al n. 20 del 17.05.2018, per la realizzazione del progetto didattico "Vesuvio: la nuova alba" che ha l'obiettivo di indagare, attraverso i linguaggi della fotografia, le specificità del territorio del Parco in una prospettiva di comunicazione globale da affiancare al "Grande Progetto Vesuvio" per la rinascita dell'area protetta dopo gli eventi dell'estate 2017 e che ha impegnato gli studenti del Corso di Fotografia del III Anno e del I Anno del Biennio Specialistico per l'Anno Accademico 2017/2018.

Autorizzazioni

Nel 2018 è proseguita l'attività ordinaria di rilascio dei Nulla Osta, ai sensi dell'art. 13 della L.Q. n. 394/91 ss.mm. In particolare sono stati emessi 167 provvedimenti, dei quali n.9 sono istanze di ripristino dello stato dei luoghi e n.5 sono richieste di accertamento di conformità per opere eseguite in assenza di autorizzazione.

Non meno interessante è il dato relativo alle istanze di Pulizia del Fondo con e senza sostituzione colturale, che nel 2018 sono state n. 45, quindi in crescita rispetto agli anni precedenti, anche a seguito della Delibera del Consiglio Direttivo n. 18 del 23/04/2018 che ha predisposto alcuni indirizzi e criteri per le sistemazioni agrarie e forestali.

A seguito degli incendi che hanno interessato l'area protetta nell'estate 2017, si è intensificata ulteriormente l'attività relativa al rilascio del nulla osta di competenza per il taglio e/o reimpianto di alberi, con il rilascio di n. 25 provvedimenti.

Abusivismo edilizio

Ordinanze

Nell'anno 2018 sono state emesse n. 28 Ordinanze di demolizione e di riduzione in pristino ai sensi dell'art. 29 della L.Q. n. 394/91.

Sanzioni amministrative

Nel corso dell'anno 2018 sono stati trasmessi dai Comandi Stazione del Raggruppamento Carabinieri Parchi n. 80 Processi verbali da sanzione amministrativa, elevati ai sensi dell'art. 30 della L.Q. n. 394/1991 e del Regolamento Sanzioni Amministrative dell'Ente Parco nazionale del Vesuvio e sono state emesse n. 30 ordinanze ingiunzione di pagamento ai sensi della L. 689/81.

Recupero in danno

Sono stati emessi n. 3 provvedimenti di ingiunzione fiscale ai sensi del Regio Decreto 14 aprile 1910, n. 639 per il recupero coattivo delle somme anticipate dall'Ente Parco per le demolizioni penali in danno al trasgressore.

Demolizioni

Per quel che attiene il Piano degli Abbattimenti, a partire dall'anno 2010, l'Ente Parco ha identificato, congiuntamente alle Procure territorialmente competenti, una procedura operativa per



la demolizione di manufatti edilizi abusivi ricadenti nel perimetro dell'area protetta ed oggetto di esecuzione coattiva in forza delle sentenze penali di condanna passata in giudicato.

Tale azione ha consentito di raggiungere risultati estremamente significativi: ad oggi 87 sono stati gli obiettivi di demolizione identificati nel territorio dell'area parco e di questi 42 sono stati oggetto di demolizione a cura delle Procure territorialmente competenti e delle Amministrazioni Comunali a valere sulle risorse stanziare dall'Ente Parco ovvero a cura e spese dei trasgressori.

Il Piano degli Abbattimenti per l'anno 2018 ha incluso n. 7 obiettivi di demolizione finanziati per un importo complessivo di € 1.142.063,50; sempre nel 2018 n. 7 degli obiettivi identificati nelle precedenti annualità sono stati oggetto di demolizione: in particolare 4 a cura e spese del trasgressore e 3 a cura della Corte d'Appello di Napoli.

Procedure acquisitive

L'Ente Parco ha adottato nei confronti dei proprietari di immobili abusivi e committenti dei lavori n. 2 Determinazioni Dirigenziale – Ordinanza di accertamento di inottemperanza e dichiarazione di acquisizione gratuita al proprio patrimonio ai sensi dell'art. 31, comma 3, D.P.R. n. 380/2001, dell'art.2, comma 1, Legge 426/98, dell'art. 1, comma 1104, Legge 27.12.2006 n. 296 comprensive di commisurazione di indennità di occupazione *sine titulo*; ha, altresì, emesso ulteriori n. 2 provvedimenti di indennità di occupazione *sine titulo* di immobili abusivi. Sono stati prodotti dalle Amministrazioni comunali n. 2 Ordinanze di acquisizione al patrimonio dell'Ente Parco.

Ad oggi sono stato istruiti n. 197 procedimenti ed in particolare sono stati adottati 62 provvedimenti, alcuni dei quali ancora con contenzioso pendente, 80 provvedimenti sono stati archiviati a seguito di soccombenza dell'Ente Parco nei due gradi di giudizio ovvero a seguito del parere dell'Avvocatura Generale dello Stato n. 593183-593184 del 16/12/2016, n. 55 sono sospesi, in attesa di acquisizione di documentazione da parte delle Amministrazioni Comunali. Sono iscritti al patrimonio dell'Ente n. 6 immobili e n. 11 aree di sedime.

Sicurezza sui luoghi di lavoro - Attività obbligatorie ai sensi del D.Lgs. n. 81/2008

In data 24.11.2017 è stata svolta la prova pratica annuale per l'evacuazione dei luoghi di lavoro in caso di emergenza. Per il periodo 02 maggio al 30 ottobre 2018 è stata svolta la prova di evacuazione nei luoghi di lavoro ai sensi del DM 10.3.1998

Si è provveduto al rifacimento delle Planimetrie di emergenza ed evacuazione per gli immobili: Palazzo Mediceo, Info Point, Osservatorio per la legalità, DM 10/03/1998 "Criteri generali di sicurezza antincendio e per la gestione dell'emergenza nei luoghi di lavoro" – settembre 2018.

Il 31 ottobre 2018 sono stati acquistati per tutti i dipendenti i Dispositivi di protezione individuale (D.P.I.) di cui al Titolo III D.Lgs. 81/08.

Sono stati assicurati lo svolgimento delle attività di vigilanza e individuazione dei rischi e sono stati redatti gli aggiornamenti dei documenti in materia di igiene e sicurezza nei luoghi di lavoro.

Si è provveduto alla formazione del personale dipendente sulle tematiche obbligatorie ai sensi del D.Lgs. n. 81/2008. In particolare:

Corso "Preposto alla Sicurezza" di cui all'art.19 del D.Lgs n.81/2018 e smi – 8h – partecipanti 7 dipendenti + direttore - ottobre 2018.

Corso "Aggiornamento RLS della durata di 8 h al RIs - Corso di aggiornamento RSPP della durata di 40 h" iniziato il 18/12/2018 e concluso nel mese di gennaio 2019.



Prova di spegnimento effettuata a n° 07 persone il 01 gennaio al 30 aprile 2018.

Eliminazione residui passivi del bilancio dell'Ente Parco

A seguito di un esame analitico ed un'istruttoria svolta con la collaborazione degli uffici dell'Ente, ai sensi dell'art. 40 del DPR n. 97/2003 che prevede a chiusura dell'esercizio finanziario il riaccertamento dei residui e la verifica dell'inesigibilità dei crediti, sono stati eliminati i residui passivi relativi agli esercizi 1998-2016 per euro 1.200.969,68.

C) Supporto alla green economy

G.A.L. (Gruppo di Azione Locale dei Paesi Vesuviani)

Con Delibera Presidenziale n. 4 del 29.06.2016, ratificata con Delibera del Consiglio Direttivo n. 6 del 05.04.2017, l'Ente Parco ha aderito al G.A.L. (Gruppo di Azione Locale dei Paesi Vesuviani) finalizzato all'elaborazione e all'attuazione del Piano di Sviluppo Locale (PSL) e delle Strategie di Sviluppo Locale (SLL) per garantire il miglior utilizzo delle risorse rese disponibili nell'ambito del Programma di Sviluppo Rurale 2014-2020 per la Misura 19. Con successiva Delibera Presidenziale n. 7 del 25.08.2016, ratificata con Delibera del Consiglio Direttivo n. 6 del 05.04.2017, l'Ente Parco ha approvato la strategia di sviluppo locale proposta dal GAL Vesuvio Verde. Con Delibera di Consiglio Direttivo n. 18 del 28.06.2017 e successiva n. 28 dell'11.09.2017 sono stati concessi in comodato d'uso gratuito Rep. EPNV al n.18 del 13.10.2017 i locali del seminterrato del Palazzo Mediceo. Nel corso del 2018 il GAL ha avviato le proprie attività.

D) Sentieristica

In considerazione che l'Ente Parco non possiede nella propria dotazione organica, oltre che figure tecniche, operai idraulico-forestale che possano eseguire interventi di manutenzione ordinaria e straordinaria della rete dei sentieri, l'Amministrazione ha attivato sinergie istituzionali.

Attività relative all'attuazione dei Protocolli di intesa e/o Convenzioni siglati in materia, anche in funzione dell'attuazione del Grande Progetto Vesuvio

1. **Convenzione con la Sogesid S.p.A.** avente ad oggetto il supporto tecnico-specialistico per la realizzazione di interventi urgenti finalizzati alla prevenzione dei rischi, la difesa del suolo, la manutenzione delle infrastrutture verdi, nonché la fruizione turistica in sicurezza del territorio del Parco Nazionale del Vesuvio

Si premette che con nota prot. 19705 del 14.09.2017 il Ministero dell'Ambiente e della Tutela del Territorio e del Mare, in considerazione dei danni e delle condizioni di rischio causati dai gravi incendi che hanno interessato l'area protetta nell'estate 2017, ha richiesto alla Sogesid S.p.A., società in house providing del Dicastero, la definizione di un atto convenzionale con l'Ente Parco volto a garantire adeguata assistenza tecnica in grado di rispondere alle primarie esigenze di ripristino dell'habitat naturale compromesso ed alla contestuale valorizzazione dell'area protetta. Con Deliberazione del Consiglio Direttivo n. 35 del 30.10.2017 è stata approvata lo Schema di Convenzione tra Ente Parco e Sogesid S.p.A.. La sopracitata Convenzione Rep. EPNV n. 19 del 02.11.2017 ha previsto, nel 2018, la realizzazione di uno specifico Piano Operativo di Dettaglio (P.O.D.) organizzato in quattro fasi di attività per una durata complessiva di un anno.

E' stato svolto un lavoro congiunto *on site* ed *on desk* che ha portato ai seguenti outputs:



- a) Proposta tecnica e metodologica applicata al sentiero n. 1 "La valle dell'Inferno" per lo sviluppo di un sistema integrato di supporto per la gestione degli interventi di manutenzione ordinaria e straordinaria;
- b) Fornitura di banche dati cartografiche per la realizzazione del database territoriale in ambiente GIS (open source) per la manutenzione dei sentieri;
- c) Proposte architettoniche di massima per la realizzazione delle "porte di accesso" del Parco con i vigenti strumenti di pianificazione territoriale;
- d) Proposte architettoniche di massima per la realizzazione degli infopoint del Parco con i vigenti strumenti di pianificazione territoriale ed Identificazione delle prime possibili ipotesi di localizzazione;
- e) Prime proposte di identificazione dei percorsi presentati con nota prot. ingr. 3531 del 31.07.2018 relative ai tracciati di interconnessione tra i sentieri principali, alle risalite antiche secondarie dai centri storici dei Comuni del Parco e agli itinerari destinati ad una fruizione sostenibile multitarget (ippovie e ciclopiste).

In particolare Sogesid S.p.A. ha presentato agli atti dell'Ente Parco gli elaborati relativi ai progetti definitivi di manutenzione dei sentieri cosiddetti "prioritari" ovvero di quei percorsi posti a quote più basse, solo parzialmente colpiti dagli incendi del 2017 e meno interessati da fenomeni di dissesto idrogeologico per i quali si rende esclusivamente necessaria un'attività di manutenzione ordinaria e straordinaria e rifunionalizzazione e nello specifico:

- Sentiero n. 11 "La Pineta di Terzigno" giusta nota prot. ingr. n. 3531 del 31.07.20108;
- Sentiero n. 7 "Il vallone delle Profica Paliata" giusta nota prot. ingr. n. 4721 del 26.10.2018;
- Sentiero n. 9 "Il fiume di lava" giusta nota prot. ingr. n. 4721 del 26.10.2018.

I tre sentieri cd. prioritari costituiscono un I lotto funzionale che è stato oggetto di presa d'atto da parte del Consiglio Direttivo n. 42 del 12.12.2018 e di impegno di spesa vincolante per la realizzazione rispettivamente con Determine dirigenziali nn. 421, 422, 423 del 28.12.2018.

2. **Protocollo d'intesa con la Città Metropolitana di Napoli e con il Reparto Carabinieri per la Biodiversità di Caserta** avente ad oggetto la messa in sicurezza delle aree boschive, sui versanti ercolanese e boschese, limitrofe alle strade di accesso al Gran Cono, danneggiate dagli incendi del mese di Luglio 2017 così come approvato con la Delibera di Consiglio Direttivo n. 3 del 23.01.2018 e **Convenzione con il Reparto Carabinieri per la Biodiversità di Caserta** avente ad oggetto la gestione della R.F.P. "Tirone Alto Vesuvio" nostro Rep. n. 43 del 16.12.2013 così come approvata con Delibera Presidenziale n. 21 del 03.12.2013;

Si premette che tra i siti più colpiti dagli incendi dell'estate 2017 vi è la Strada Matrone, localizzata all'interno della R.F.P. "Tirone Alto Vesuvio", e arteria di accesso al Gran Cono del Vesuvio dal versante boschese, che, a causa delle alte condizioni di rischio di schianto alberi bruciati e di dissesto dei versanti instabili è stata interdetta alla fruizione turistica. I primi interventi di messa in sicurezza in somma urgenza sono stati attuati dal Reparto Carabinieri per la Biodiversità di Caserta con le modalità definite nel Documento di sintesi redatto dal Dipartimento di Agraria dell'Università "Federico II" ed in virtù del Piano operativo annuale approvato e finanziato dall'Ente Parco. Il RCB non dispone di sufficiente personale e di idonei mezzi atti a garantire il completamento degli interventi sopra citati nel breve periodo. La Città Metropolitana di Napoli si è resa, pertanto, disponibile, nelle more delle proprie attività di competenza, a supportare l'Ente Parco ed il RCB per



gli interventi di manutenzione a farsi lungo la S.P. Osservatorio-Vesuvio dal versante di Ercolano e lungo la via Cifelli-Strada Matrone dal versante boschese recependo tutte le indicazioni riportate nel sopra citato Documento di sintesi redatto dal Dipartimento di Agraria, fatto proprio ed approvato dall'Ente Parco.

In virtù del Protocollo sottoscritto tra le parti ed a seguito di molteplici incontri tecnici tra Ente Parco e Città Metropolitana, con ultima nota prot. n. 79711 dell'08.05.2018, quest'ultima ha trasmesso uno studio di fattibilità per i *Lavori di sistemazione della Strada Matrone e delle strade di collegamento al Cratere* che è stato oggetto di presa d'atto da parte della Giunta Esecutiva dell'Ente Parco con Delibera n. 3 del 28.05.2018.

Con nota prot. n. 4618 del 19.06.2018 il Reparto Carabinieri per la Biodiversità ha richiesto parere di merito al Comando Superiore di Roma circa l'attuazione degli interventi previsti nel sopra citato studio di fattibilità. Tale autorizzazione è stata comunicata all'Ente Parco con nota prot. n. 4924 del 29.06.2018.

A seguito di più incontri tecnici, con nota prot. n. 140873 del 26.10.2018, agli atti dell'Ente Parco al prot. ingr. n. 4750 del 29.10.2018, e successiva prot. n. 0164695 del 20.12.2018, agli atti dell'Ente Parco al prot. ingr. n. 5648 del 20.12.2018, la Città Metropolitana di Napoli ha trasmesso gli elaborati del progetto definitivo in parola.

Gli stessi sono stati oggetto di Verifica preventiva ai sensi dell'art. 26, comma 5, del D.Lgs. n. 50/2016 ss.mm.ii. giusto verbale prot. U. n. 5703 del 27.12.2018. L'Ente Parco ha assunto impegni vincolanti a favore della Città Metropolitana di Napoli per la realizzazione del progetto in parola con Determina dirigenziale n. 420 del 28.12.2018.

3. Protocollo d'Intesa con la Città Metropolitana di Napoli avente ad oggetto la valorizzazione e la fruizione turistica sostenibile del territorio vesuviano così come approvato con la Delibera di Consiglio Direttivo n. 36 del 17.11.2017

Si premette che la Città Metropolitana di Napoli attua nel territorio del Parco progetti di manutenzione boschiva, manutenzione dei sentieri e fasce taglia-fuoco, e nel periodo estivo esegue interventi di prevenzione e spegnimento degli incendi boschivi utilizzando operai idraulico-forestali assunti a tempo determinato o indeterminato con finanziamenti regionali; in particolare opera con 4 squadre nei Comuni di Ercolano, Torre del Greco, Ottaviano e Terzigno.

Nel periodo successivo agli incendi del 2017, al fine di un rafforzamento delle risorse umane e dei mezzi presenti sul territorio protetto per la manutenzione dei sentieri, anche nell'ottica della gestione dei boschi, è stato sottoscritto tra le parti un Protocollo d'Intesa Rep. EPNV n. 11 del 23.02.2018.

In virtù del citato Protocollo si sono tenuti incontri tecnici con la Direzione competente della Città Metropolitana al fine di elaborare congiuntamente il Piano Operativo annuale previsto dall'art. 3 del Protocollo Rep. EPNV n. 11/2018. Lo stesso è stato trasmesso formalmente dalla Città Metropolitana di Napoli con ultima nota prot. ingr. n. 4743 del 29.10.2018.

L'Ente Parco ha assunto impegni vincolanti a favore della Città Metropolitana di Napoli per la realizzazione delle attività previste nel Piano Operativo sopra citato con Determina dirigenziale n. 357 del 07.11.2018.



4. Convenzione con le Amministrazioni Comunali per l'individuazione di figure tecniche a supporto dell'Ente Parco

Si premette che l'Ente Parco, a seguito della applicazione della cd. *spending review*, non ha nella propria dotazione organica personale dipendente che possa assumere le funzioni di Responsabile Unico del Procedimento in materia di lavori pubblici ai sensi del D.Lgs. n. 50/2016 ss.mm.ii. ed ai sensi delle Linee Guida n. 3/2016 dell'Autorità Nazionale Anticorruzione. A seguito di approfondimenti delle condizioni normative e tecniche il Ministero dell'Ambiente e della Tutela del Territorio e del Mare, in qualità di organo vigilante ai sensi degli art. 9 e 21 della L.Q. n. 394/91 ss.mm.ii., con ultima nota prot. n. 19881 del 18.09.2017 ha indicato tra le possibili soluzioni quella di "stipulare un apposito accordo con altra pubblica amministrazione, sulla base dell'art. 15 della legge n. 241/90 volto a disciplinare attività di interesse comune inerenti gli affidamenti di lavori, servizi o forniture", secondo una forma di cooperazione orizzontale tra amministrazioni pubbliche, per lo svolgimento di attività di interesse comune finalizzati alla realizzazione di interventi infrastrutturali per lo sviluppo del territorio ed il miglioramento del contesto ambientale attraverso l'impiego di personale tecnico proveniente dai Comuni cui assegnare la funzione di Responsabile Unico del Procedimento.

Con Delibera di Consiglio Direttivo n. 6 del 14.02.2018 è stato approvato lo Schema di Convenzione tra Ente Parco ed Amministrazioni Comunali per servizi tecnici per la realizzazione di opere pubbliche con il distacco temporaneo di dipendenti comunali di ruolo a tempo pieno ed indeterminato. Su richiesta formale dell'Ente Parco, hanno manifestato la propria disponibilità alla sottoscrizione della sopra citata convenzione i Comuni di Terzigno e di Sant'Anastasia.

In particolare sono sottoscritte:

-Convenzione tra Ente Parco e Comune di Terzigno Rep. EPNV n. 14 del 03.04.2018 per i servizi tecnici per la realizzazione di opere pubbliche per il distacco a tempo parziale per 12 ore settimanali di n. 1 dipendente comunale di ruolo a tempo pieno ed indeterminato. Il distacco ha avuto decorrenza dal 10.04.2018 giusto verbale di assegnazione della risorsa sottoscritto tra le parti in data 05.04.2018 prot. ingr. n. 1644 del 06.04.2018 e successiva nota dell'Ente Parco prot. U. n. 1720 del 10.04.2018.

-Convenzione tra Ente Parco e Comune di Sant'Anastasia Rep. EPNV n. 18 del 23.04.2018 per i servizi tecnici per la realizzazione di opere pubbliche per il distacco a tempo parziale per 6 ore settimanali di n. 1 dipendente comunale di ruolo a tempo pieno ed indeterminato. Il distacco ha avuto decorrenza dal 16.05.2018 giusto verbale di assegnazione della risorsa sottoscritto tra le parti in data 16.05.2018 prot. ingr. n. 2323 e successiva nota dell'Ente Parco prot. U. n. 2324 in pari data.

Nello specifico, al fine del raggiungimento dell'Obiettivo del Grande Progetto Vesuvio, relativo alla realizzazione di un'accessibilità a basso impatto ambientale per le due salite al Gran Cono, e nelle more della realizzazione dell'intervento di manutenzione straordinaria lungo la Strada Matrone, relativamente al versante di Ercolano, sono stati assegnati ai tecnici in distacco gli incarichi per la redazione di uno studio di fattibilità tecnico-economica per la definizione della nuova porta di accesso al Gran Cono del Vesuvio nonché un progetto per la sistemazione del Piazzale di quota 1000.



E) Videosorveglianza

Si premette che l'Ente Parco ha aderito alla Convenzione Consip "Sistemi di Videosorveglianza e servizi connessi-Lotto 3: Campania" per la rifunzionalizzazione ed implementazione con moderne tecnologie del proprio sistema di videosorveglianza, già presente sul territorio, ma non più operativo da alcuni anni, in gestione al Reparto Carabinieri Parco Nazionale del Vesuvio in virtù della Convenzione Rep. EPNV n. 4 del 02.02.2007 e successivo Atto aggiuntivo Rep. EPNV n. 39 del 22.12.2014. Il sistema inizialmente progettato per il contrasto al fenomeno degli sversamenti illeciti di rifiuti, a seguito degli incendi 2017, è anche a supporto delle attività di prevenzione antincendio boschivo.

Con Delibera n. 2 del 19.12.2017, la Giunta Esecutiva dell'Ente Parco ha preso atto del progetto tecnico presentato dal soggetto aggiudicatario della Convenzione, Fastweb S.p.A., agli atti dell'Ente Parco al prot. ingr. n. 5533 del 18.12.2017. Con Determina dirigenziale n. 23 del 18.01.2018 è stato assunto l'impegno di spesa ed è stato effettuato l'ordine d'acquisto diretto sul Mercato Elettronico della Pubblica Amministrazione prot. n. 275 del 19.01.2018.

L'impresa nello specifico ha fornito le risultanze delle attività svolte negli Stati di Avanzamento lavori al 31.05.2018, 12.09.2018 e 12.12.2018.

In data 16.11.2018 è stata superata a punteggio pieno la verifica Consip condotta da IQM sulla qualità del processo di esecuzione dell'ordine giusto rapporto di ispezione prot. n. 5075 del 16.11.2018.

In data 27.12.2018 prot. ingr. n. 5705 è stato siglato il verbale di collaudo del sistema con prescrizioni.

L'impianto è stato realizzato in parte rifunzionalizzando un sistema di telecamere pre-esistenti e in parte realizzando nuove infrastrutture e installando nuove telecamere di ultima generazione sia di tipo fisse (bullet) che brandeggiabili (SpeedDome) per il controllo ambientale nonché apparati di lettura targhe e ad infrarossi per la visione notturna, per un totale di 35 siti videosorvegliati e collegati a n.3 centrali operative: Sede Ente Parco del Vesuvio di Ottaviano, sala dei Carabinieri Forestali di San Sebastiano al Vesuvio e la stazione dei Carabinieri di Ottaviano.

L'architettura tecnologica scelta è a garanzia del miglior compromesso tra le performance (qualità delle immagini) e resilienza (disponibilità del servizio) grazie alla possibilità di registrazione distribuita multiserver e multi sito delle immagini. In altri termini ogni nodo di dorsale (nove nodi cluster previsti) avrà un sistema di registrazione locale, il tutto centralizzato presso la control room di Ottaviano.

F) Promozione e Sensibilizzazione

Patrocini e contributi finanziari

Il Regolamento per la concessione dei patrocini e dei contributi finanziari, approvato con Delibera Presidenziale n. 19 del 13.12.2016, è stato ampiamente applicato nel corso dell'anno 2018. Con l'approvazione di delibere presidenziale di Consiglio Direttivo sono stati complessivamente concessi patrocini e contributi a n. 19 associazioni per la realizzazione di manifestazioni ed eventi in linea con le finalità dell'area protetta e con la promozione del territorio e dei suoi prodotti.



Eventi

Il 5 e 6 maggio 2018 si è tenuta la seconda Edizione della "Vesuvio Sky Marathon", consistente in due gare podistiche di montagna, la gara principale di 46 km e 2.500 m di dislivello, e la gara di 21 Km, denominata "Trail del Vesuvio", partite dal Palazzo Mediceo di Ottaviano, sede dell'Ente Parco. La gara ha visto la partecipazione di 400 atleti, provenienti da tutta Italia e dall'Europa, che hanno percorso i sentieri del Parco, fino a raggiungere il Cratere del Vesuvio e i cognoli di Ottaviano e del Monte Somma. L'evento è stato organizzato dalla ASD Vesuvio Lives di San Giuseppe in collaborazione con l'Ente Parco, con il patrocinio del Comune di Ottaviano e la collaborazione dei Comuni di Somma Vesuviana, Sant'Anastasia ed Ercolano. Presso il Palazzo Mediceo di Ottaviano è stato allestito il Villaggio Vesuvio Sky Marathon, dove hanno avuto luogo incontri con esperti dello sport e top atleti, visite guidate, un buffet, stand tecnici e un "pasta party".

Il 20 maggio 2018 si è tenuta la seconda edizione della Vesuvio Mountain-bike Race, gara "granfondo" che ha portato 500 biker a percorrere 46 km di tracciato e 1.700 m di dislivello, attraverso il Parco Nazionale, nei comuni di Boscotrecase, Trecase, Boscoreale, Terzigno, Ottaviano, Ercolano e San Giuseppe Vesuviano. L'evento, supportato dall'Ente parco, è stato promosso e curato dall'ASD Vesuvio Mountainbike e ha preso il via dal Complesso Valle dell'Orso di Torre del Greco.

L'Ente ha inoltre contribuito alla

- Organizzazione della "Festa dell'Albero" ed. 2018
- Organizzazione della manifestazione "Puliamo il Mondo" ed. 2018
- Organizzazione logistica e partecipazione alla manifestazione musicale "Pomigliano Jazz" ed. 2018
- Organizzazione della manifestazione "OFF: Ottaviano Food Festival" ed. 2018
- Partecipazione alla Manifestazione "Vesuvinum" 2018
- Collaborazione alla organizzazione "Mercatini di Natale al Castello" ed. 2018
- Organizzazione, su incarico di FEDERPARCHI, del Convegno nazionale "Agricoltura per la promozione della biodiversità e del territorio nelle Aree Protette"
- Organizzazione, su incarico del Ministero dell'ambiente, del Convegno internazionale "Le Riserve della Biosfera: equilibrio tra Uomo e Natura - 1° Meeting nazionale delle Riserve della Biosfera MaB UNESCO"
- Partecipazione alla Manifestazione internazionale Cities On Volcanoes 10, organizzata a Napoli dall'INGV
- Partecipazione al Salone del Gusto di Torino 2018
- Organizzazione visita del Ministro dell'Ambiente e della Tutela del Territorio e del Mare Sergio Costa

Divulgazione

L'Ente Parco ha partecipato a progetti editoriali rivolti alla divulgazione e diffusione di ricerche storiche nelle scuole della comunità del Parco. Tra questi si citano i seguenti volumi:

- *"Gabriele D'Annunzio nel Castello dei Medici di Ottaviano"* del Prof. Raffaele Urraro edito da Marcus Editore
- *"Le lettere di Plinio"* tradotte in napoletano da Carlo Avvisati edito dal Consorzio Artem
- *"Festa delle Lucerne di Somma Vesuviana"* quaderni editi dall'ICSR – Istituto Campano per la storia della Resistenza.



Comunicazione istituzionale ed ambientale

Si premette che a seguito dell'espletamento della Trattativa con un unico Operatore Economico sul Mercato Elettronico della Pubblica Amministrazione (MePA) l'Ente Parco ha affidato il servizio di ristrutturazione e revisione del sito web ed implementazione con i Social Network con la gestione per 24 mesi. In data 15.02.2018 veniva sottoscritto il verbale di avvio del servizio prot. gen. n. 703 del 15.02.2018. La Società aggiudicataria ha trasmesso all'Ente Parco il Piano operativo per le attività a farsi con nota del 07.03.2018 che è stato approvato con Determina dirigenziale n. 103 del 20.03.2018.

La versione definitiva del sito è stata presentata in data 28.06.2018. I social media sono on line dal 26.02.2018.

Nel campo della comunicazione ambientale l'Ente Parco ha organizzato le seguenti conferenze stampa e prodotto i seguenti comunicati stampa, ripresi anche sulle piattaforme social Facebook, Twitter e Instagram:

- Comunicato stampa di presentazione del Nuovo Sito Ufficiale dell'Ente Parco Nazionale del Vesuvio.
- Conferenza stampa Presentazione Grande progetto Vesuvio, con SOGESID, il 15 ottobre 2018.
- Comunicato stampa sulle eccezionali presenze turistiche al Cratere del Vesuvio nel 2018.
- Conferenza stampa presentazione dei Piani di Gestione Forestale, il 18 novembre 2018.
- Comunicato stampa sul contrasto all'abusivismo.
- Conferenza Stampa con i VVFF, il 20 novembre 2018, per presentare i dati delle campagne AIB.
- Conferenza stampa di presentazione del sistema di Video Sorveglianza, il 16 luglio.
- Conferenza stampa con l'Università di Agraria sulla pubblicazione dei risultati degli studi riguardanti le aree attraversate del fuoco negli incendi del 2017.
- Comunicato stampa sulle nuove procedure in materia di agricoltura.
- Conferenza stampa con i VVUU, il 23 febbraio 2018.

Educazione ambientale

Nel 2017 è stata costituita la Rete delle scuole del Parco Nazionale del Vesuvio. A tal fine è stata sottoscritta con 31 Istituti scolastici del territorio dell'area protetta apposita Convenzione Rep. n. 7 del 30.05.2017 e successiva n. 11 del 09.06.2017 per attività educative e/o formative congiunte. In particolare gli Istituti sono impegnati in un progetto di educazione al territorio realizzato dall'Ente Parco, di durata triennale, dal titolo "Mille giovani per il Parco" che vede coinvolti 1000 allievi e 81 docenti. Il 19.12.2017 è stata data avvia all'attività del progetto con il primo seminario informativo rivolto ai docenti partecipanti.

Tra il Gennaio e l'Aprile 2018 sono state coinvolte le scuole della "Rete di Scuole del Parco" per la partecipazione di delegazioni di docenti ad alcuni seminari tematici svolti presso la sede dell'Ente. Nel periodo considerato sono stati svolti n.3 seminari che hanno visto ogni volta la partecipazione di oltre 50 docenti appartenenti a varie scuole di ogni ordine e grado.

Il 28, 29 e 30 settembre 2018 si sono svolte varie iniziative nei Comuni del Parco, nell'ambito della Campagna di sensibilizzazione di Legambiente "Puliamo il Mondo". Centinaia di kits distribuiti ad altrettanti bambini e ragazzi, una decina gli spazi aperti presso le scuole riqualificati, e i seguenti



siti, oggetto di sversamento rifiuti, sono stati ripuliti da volontari: Ottaviano sentiero n.1, Somma Vesuviana, pineta S. Maria a Castello, S. Anastasia, sorgente Olivella, Boscotrecase, loc. Fruscio, Terzigno loc. Bocche di lupo e Piana tonda, Torre del Greco loc. Montagnelle, San Giuseppe Vesuviano, via Profica Paliata. Oltre a Legambiente, hanno partecipato diverse associazioni: Libera, ASD Vesuvio Like, ASD Vesuvio mountain bikers, collettivo Vocenueva, Rete dei comitati vesuviani, associazione Love for s. Anastasia, associazione anziani AUSER ed ADA.

Il 21 Novembre 2018 l'Ente Parco Nazionale del Vesuvio ha aderito alla Giornata Nazionale dell'Albero promossa dal Minambiente. Nei comuni del Parco, presso alcune scuole aderenti alla "Rete di scuole del Parco", si è svolta la manifestazione "La festa dell'Albero", promossa da Legambiente ed EPNV, con il sostegno della Regione Campania, Assessorato Agricoltura e Foreste (fornitura piantine), con la partecipazione di Libera e coordinamento familiari delle vittime, Reparto Carabinieri del Parco e Comuni.

Criticità di gestione

Il Direttore, che è la figura di Dirigente Unico negli Enti Parco, è stato nominato dal Ministero dell'Ambiente con decreto n.151 del 08/05/2018.

L'attuale carenza della dotazione organica (15 dipendenti a tempo indeterminato) determina elevati carichi di lavoro nell'adempimento dei compiti istituzionali, che peraltro rivestono caratteristiche del tutto peculiari nel panorama delle aree protette italiane (si pensi alla tematica dell'abusivismo edilizio e del conseguente contenzioso) e di quelli previsti dalla normativa vigente, sempre in continua evoluzione soprattutto in tema di trasparenza, informatizzazione e procedure di appalto.

Inoltre è da evidenziare che con prima Delibera di Consiglio Direttivo n. 5 del 31.03.2011 veniva rideterminata la dotazione organica dell'Ente Parco ai sensi dell'art. 74 comma 1 del decreto legge 25.06.2008 n. 112, convertito in legge 06.08.2008, n. 133, tramite la soppressione dell'unica unità incardinata in Area C con profilo professionale tecnico (architetto/ingegnere). L'Ente Parco non ha, pertanto, nella propria pianta organica personale dipendente che possa assumere le funzioni di Responsabile Unico del Procedimento in materia di lavori pubblici ai sensi del D.Lgs. n. 50/2016 ss.mm.ii. ed ai sensi delle Linee Guida n. 3/2016 dell'Autorità Nazionale Anticorruzione. A ciò si è provveduto attraverso convenzioni tra Ente Parco e i comuni di Terzigno e S. Anastasia, per l'affidamento dei servizi tecnici per la realizzazione di opere pubbliche attraverso il distacco di dipendenti comunali a tempo pieno ed indeterminato.

Cospicuo è, infine, il contenzioso derivante dall'impugnazione dei provvedimenti emessi ai sensi dell'art. 29 della Legge Quadro n. 394/91 ss.mm.ii. (n. 16 ricorsi avverso le ordinanze di riduzione in pristino), ai sensi dell'art. 31, comma 3, D.P.R. n. 380/2001, art. 2, comma 1, L. n. 426/98, art. 1, comma 1104, L. n. 296/2006 (n. 1 ricorso avverso Dichiarazioni di acquisizione gratuita al patrimonio dell'Ente Parco di immobili abusivi), ai sensi del R.D. 14 aprile 1910, n. 639 (n. 3 ricorsi avverso Ingunzione fiscale per il recupero coattivo delle somme anticipate dall'EPNV per le demolizioni in danno al trasgressore), ai sensi della Legge n. 689/81 (n. 3 ricorsi avverso le Sanzioni amministrative), ai sensi delle ex LL. n. 47/85 e 724/94 (n. 6 ricorsi avverso pareri negativi per i procedimenti di condono edilizio). Inoltre sono pervenuti n. 3 ricorsi avverso provvedimenti di richiesta di indennità di occupazione sine titolo, relativamente ad immobili acquisiti dall'Ente Parco, e n. 1 ricorso per accertamento tecnico preventivo in relazione a dissesto idrogeologico in area protetta causato dagli incendi. La difesa dell'Ente Parco è a cura dell'Avvocatura Distrettuale dello Stato. Gli uffici sono comunque tenuti alla predisposizione del materiale documentale, accompagnato dal rapporto sui termini della vertenza, nonché, in taluni casi, alla costituzione in



giudizio su delega, non essendovi l'istituzione, come in altri EPNE, dell'area professionale per la figura dell'avvocato interna.


Punto 2 - RISULTATI CONSEGUITI

Con la Deliberazione Presidenziale n. 1 del 31.01.2018, ratificata con Deliberazione del Consiglio Direttivo n. 05 del 14/02/2018, veniva approvato il Piano delle performance 2018-2020. Con tale Piano sono stati assegnati gli obiettivi al Direttore dell'Ente per l'annualità 2018.

Il direttore si è insediato il 01/07/2018 e, assieme al direttore f.f. che lo ha preceduto e al personale dipendente, ha raggiunto pienamente gli obiettivi assegnati dal Consiglio Direttivo.

Si evidenzia in ultimo l'efficacia e l'efficienza dell'Amministrazione che, con tempestività, ha avviato tutte le attività e i procedimenti resisi necessari.

Il Direttore
Dott. Stefano Donati





**PARCO NAZIONALE DEL VESUVIO
RISERVA MAB UNESCO**

Via Palazzo del Principe c/o Castello Mediceo 80044 Ottaviano (NA)
email:protocollo@epnv.it



IL PRESIDENTE

RELAZIONE DEL PRESIDENTE AL CONTO CONSUNTIVO 2018

Il Conto Consuntivo rappresenta il documento finanziario all'interno del quale si vanno a sedimentare i risultati della gestione di bilancio di un Ente, grazie a questo strumento contabile è possibile verificare gli esiti della programmazione economica derivante dalle scelte strategiche degli organi di vertice per un determinato esercizio. La relazione che vado a sviluppare in queste pagine riguarda l'anno 2018, un anno molto importante per il nostro Ente che possiamo definire l'anno della rinascita dopo i disastrosi incendi dell'estate del 2017. Questo traumatico evento ha impattato in maniera pesante sugli habitat e sulla biodiversità del nostro Parco Nazionale ed ha imposto un ripensamento complessivo della strategia di sviluppo e rilancio strutturata fino a quel momento, rendendo necessario uno sforzo di riprogrammazione straordinaria di tutta l'azione strategico amministrativa che si è tradotta nel "Grande Progetto Vesuvio" approvato nel settembre 2017 ma che ha visto nel corso del 2018 l'avvio della realizzazione della prima fase che ha interessato tutti e tre gli assi fondamentali del programma pluriennale di intervento.

A questo sforzo straordinario resosi necessario per far fronte ai danni causati dagli incendi del 2017 si sommano alcune persistenti problematiche di natura amministrativa come il grave sotto dimensionamento della pianta organica con assenza di figure tecniche e gli stringenti vincoli di bilancio che se da un lato vanno nella giusta direzione della riduzione della spesa pubblica dall'altro rendono impossibili interventi che permetterebbero di migliorare la performance amministrativa e di riflesso l'erogazione di migliori servizi ai cittadini, agli utenti ed agli operatori economici. A tutto ciò si aggiungono delle problematiche endemiche del territorio come l'abusivismo edilizio che benché i dati parlino di una progressiva diminuzione continua ad avere un impatto sull'ambiente dell'area

protetta oltre a generare un'enorme aggravio nella gestione amministrativa nonché un enorme impegno finanziario per le casse dell'Ente. Un altro problema ancora persistente che causa danni ambientali ma anche di immagine all'intero Parco è la presenza in alcune aree limitrofe del Parco, dove le città si incontrano con l'inizio delle aree agricole e boscate, oggetto di versamenti illeciti e conseguente presenza di microdiscariche.

Grande Progetto Vesuvi Come sopra riportato nel 2018 si sono avviate una serie di attività finalizzate alla progettazione degli interventi declinati per i tre assi fondamentali del piano pluriennale denominato Grande Progetto Vesuvio.

In merito all'asse 1 ovvero la "pianificazione di interventi forestali mirati alla bonifica ed al recupero delle aree percorse dal fuoco nel luglio 2017" è stato necessario realizzare propeudeuticamente uno studio dettagliato sugli effetti degli incendi realizzato in seguito alla stipula di una convenzione tra l'Ente Parco Nazionale del Vesuvio ed il Dipartimento di Agraria dell'Università Federico II di Napoli. La ricerca ha coinvolto professori e ricercatori, tra i massimi esperti in materia, che attraverso le più moderne tecniche di indagine ha prodotto relazioni dettagliate e differenziate per tipologia di habitat corredate di dati e cartografie. Tutte le attività previste dall'accordo sono state svolte nel corso del 2018 e i relativi elaborati sono stati consegnati all'Ente Parco. La ricerca è stata la base necessaria per realizzare la progettazione dei primi due interventi di rinaturalizzazione su due aree pubbliche di circa 60 ettari la cui richiesta di finanziamento è stata presentata a valere su un bando del Ministero dell'Ambiente ed attualmente in fase di istruttoria.

In merito all'asse 2 ovvero la "riqualificazione della rete dei sentieri con il recupero dei sentieri storici abbandonati di risalita al Somma-Vesuvio dai tredici Comuni dell'area parco e la definizione di integrazioni della rete infrastrutturale verde" data la carenza di personale e di tecnici specializzati nella pianta organica dell'Ente è stato necessario stipulare negli ultimi mesi del 2017 una convenzione della durata di un anno con la Sogesid Spa, società in house del Ministero dell'Ambiente, al fine di avvalersi di un'assistenza tecnica specialista finalizzata alla progettazione degli interventi necessari. Nel corso del 2018 il gruppo di lavoro individuato della Sogesid per il supporto agli uffici dell'Ente Parco, ha svolto tutte le attività previste dalla convenzione e dal piano operativo di dettaglio ed ha consegnato i primi 3 progetti definitivi relativi ai sentieri n7, n9 e n11 relativi al primo lotto di interventi per i quali sono state già impegnate le somme necessarie alla rea-



lizzazione degli stessi. Nel dicembre 2018 il Consiglio Direttivo ha approvato la delibera relativa alla seconda convenzione tra Ente Parco e Sogesid Spa per il proseguo delle attività di progettazione e la messa a gara dei progetti, attualmente in corso di valutazione presso il Ministero dell'Ambiente.

In merito all'asse 3 relativo all' *"attuazione dei progetti di accessibilità a basso impatto ambientale per le due risalite al Gran Cono dal versante boschese lungo la Strada Matrone e dal versante costiero lungo la strada provinciale Ercolano-Vesuvio con l'identificazione di porte d'accesso che fungano da punti di informazione e formazione del visitatore dell'area protetta"* sono state ultimate nell'anno 2018 tutte le attività di progettazione per la riqualificazione complessiva della Strada Matrone e delle aree boscate limitrofe colpite dall'incendio, a valere su una convenzione stipulata tra Ente Parco Nazionale del Vesuvio, Città metropolitana di Napoli e Carabinieri Forestali- Ufficio Biodiversità di Caserta. Le risorse per la realizzazione del progetto stanziato nel bilancio dell'Ente Parco sono state impegnate a seguito della progettazione definitiva mentre i lavori saranno realizzati nel corso del 2019. Sul versante Ercolanese, invece, in collaborazione con i Carabinieri Forestali è stata realizzata un'ampia messa in sicurezza delle zone limitrofe alla strada di accesso al Cratere che per circa tre mesi è stato interdetto alla fruizione dei turisti proprio per permettere lo svolgimento dei suddetti lavori.

Contrasto Abusivismo edilizio

Su questo tema si è proseguito nella strategia di collaborazione con le Procure territoriali ed i Comuni al fine di contribuire all'azione di contrasto al fenomeno dell'abusivismo edilizio. Tale collaborazione si è concretizzata nel corso del 2018 attraverso l'impegno di ingenti risorse previste nel bilancio dell'Ente Parco per progetti di abbattimento di opere costruite abusivamente, per le quali le Procure ed i Comuni hanno concluso le relative procedure amministrative. Al fine di migliorare ed implementare tale attività nel dicembre del 2018 è stata sottoscritta una nuova convenzione con la Procura della Repubblica di Torre Annunziata, i Comuni di Boscoreale, Trecase, Boscotrecase, Torre del Greco ed i Carabinieri Forestali.

Antincendio Boschivo

Relativamente all'antincendio boschivo nel corso dell'esercizio 2018 nell'ambito delle competenze affidate all'Ente Parco, è stata siglata una convenzione con i Vigili del Fuoco che ha previsto la presenza di due presidi fissi all'interno dell'area parco (uno sul versan-



te interno ed uno sul versante costiero) per tutto il periodo di massimo rischio ovvero dal 15 giugno al 15 settembre. Le due squadre sono state dotate anche di 4 automezzi con moduli antincendio "Blitz" dati in comodato d'uso dall'Ente Parco con apposita convenzione. Tutte le attività previste dalla convenzione sono state svolte ed hanno contribuito alla forte riduzione del fenomeno degli incendi boschivi nel corso dell'estate del 2018. Oltre a questo dispositivo è stata realizzata una costante attività di raccordo tra tutti gli Enti preposti all'antincendio boschivo con riunioni periodiche svolte presso l'Ente Parco. Inoltre, sono state realizzate campagne di sensibilizzazione ed informazione attraverso tutti i canali istituzionali dell'Ente Parco.

Manutenzione rete di fruizione e aree verdi

Nel corso del 2018 è stata sottoscritta una convenzione tra Ente Parco e la Città Metropolitana di Napoli per la valorizzazione e la fruizione turistica sostenibile del territorio. In forza di tale accordo l'Ente Parco ha messo a disposizione risorse finanziarie per acquisto di materiale e attrezzature al fine di realizzare attraverso le squadre di operai idraulico forestali della Città Metropolitana lavori di manutenzione di sentieri ed aree verdi. Nello specifico sono stati realizzati interventi su sei località/zone del Parco dove sono presenti le suddette squadre di operai. Le attività previste dall'accordo hanno una valenza anche in funzione antincendio boschivo.

Sempre su questo tema nell'esercizio 2018 sono state implementate attività a valere sulla convenzione tra Ente Parco Nazionale del Vesuvio e Carabinieri Forestali Reparto Biodiversità di Caserta finalizzate ad interventi manutentivi all'interno della riserva statale Tirone Alto Vesuvio che ricade interamente nel perimetro del Parco. I lavori hanno interessato la manutenzione del sentiero n4 e del sentiero n5, realizzazione di opere di ingegneria naturalistica e di bonifica di aree percorse dall'incendio del luglio 2017. La suddetta convenzione è scaduta nel mese di novembre 2018 ma è in corso la redazione del nuovo accordo il cui iter sarà concluso ed approvato nel corso del 2019.

Video Sorveglianza

Nel corso del 2018 sono stati avviati e completati i lavori di realizzazione del nuovo impianto di videosorveglianza del Parco Nazionale del Vesuvio in seguito all'adesione dell'Ente ad una specifica convenzione Consip. Il moderno sistema di controllo è stato affidato ai Carabinieri forestali che ne visionano le immagini con finalità di prevenzione e



contrasto a tutti i tipi di illeciti ambientali. Attualmente sono in corso ulteriori lavori di implementazioni che verranno conclusi nel corso dell'anno 2019.

Biodiversità

Sul tema della tutela della biodiversità l'Ente Parco nel corso del 2018 ha sottoscritto i protocolli d'Intesa sia in qualità di capofila sia come partner con altri Enti Parco finalizzati al proseguo delle attività di monitoraggio e all'individuazione di strategie e azioni di sistema atte al miglioramento della gestione delle risorse naturali e la salvaguardia degli habitat naturali.

Educazione Ambientale

Sulla tematica dell'Educazione ambientale nel 2018 è stata conclusa la prima fase del progetto "mille giovani per il parco" che coinvolge le scuole dei vari ordini e gradi dei tredici comuni del Parco che hanno sottoscritto la Convenzione denominata "Rete delle scuole del parco". Per problemi organizzativi la seconda fase prevista nel 2018 è slittata ed è attualmente in fase di riprogrammazione. Presso la nostra sede il Palazzo Mediceo di Ottaviano e presso il Museo all'aperto del Parco sono state organizzate visite di decine di classi che hanno anche partecipato a specifici laboratori su ambiente e legalità.

Comunicazione

Nel corso del 2018 in seguito all'espletamento della procedura di affidamento dei servizi di comunicazione è stato realizzato e pubblicato il nuovo sito web dell'Ente Parco Nazionale del Vesuvio, insieme a tutti i canali di comunicazione online social, facebook, instagram, youtube ecc. Sia il nuovo sito web che i canali social sono stati costantemente aggiornati con tutti i contenuti di comunicazione istituzionale prodotti oltre a specifiche campagne di comunicazione implementate anche con specifici materiali audiovisivi. Tutte le manifestazioni e gli eventi realizzati sia in maniera diretta dall'Ente Parco o come Partner hanno avuto copertura foto e video e sono stati rilanciati sui media dall'ufficio promozione e comunicazione dell'Ente che ha diramato i relativi comunicati stampa e prodotto periodiche rassegne stampa.

Promozione

Nell'ambito delle azioni di promozione l'Ente Parco Nazionale del Vesuvio nei dodici mesi di riferimento di questo esercizio ha preso parte ad alcune fiere e manifestazioni di rilievo nazionale ed internazionale con la presenza in uno stand dove sono stati distribuiti e veicolati contenuti promozionali del territorio del parco. Nello specifico l'Ente Parco è stato



presente al "Salone del Gusto" di Torino , a COV10 Cities on Vulcanos 10 a Napoli ed a Festambiente a Rispescia.

Inoltre, nello stesso periodo l'Ente parco è stato organizzatore di alcuni importanti eventi presso la propria sede: Presentazione Masterplan Grande Progetto Vesuvio (alla presenza tra le altre istituzioni del Ministro dell'Ambiente) , Presentazione Impianto di Videosorveglianza (alla presenza tra le altre istituzioni del Ministro dell'Ambiente), Seminario sull'agricoltura nei Parchi in collaborazione con la Federpachi, Meeting Nazionale delle Riserve MaB Unesco.

Sempre nell'ambito della promozione durante tutto il 2018 l'Ente è stato partner di molti eventi che sono stati realizzati sul territorio del parco da associazioni in ambito sportivo, culturale, enogastronomico e della sensibilizzazione ambientale. Tutti gli eventi sono stati patrocinati e sostenuti attraverso istanze a valere sul regolamento per i patrocini, contributi e ausili dell'Ente Parco Nazionale del Vesuvio.

Per citare solo alcuni tra i più rappresentativi: Vesuvio Sky marathon, Vesuvio MBK Race, Ottaviano Food Festival, Pomigliano Jazz, Puliamo il Mondo, Festa dell'Albero, Festa delle lucerne, Urban Parade ecc..

Progetti di valorizzazione

Nel corso di tutto il 2018 sono stati avviati alcuni importanti progetti di valorizzazione del territorio dell'area protetta. In seguito alla stipula di una convenzione tra Ente Parco e Scabec è stata realizzata la "Ercolano Vesuvio Card" , un biglietto integrato con il quale i turisti possono visitare in un'unica soluzione il Cratere del Vesuvio, gli scavi di Ercolano, il MAV museo archeologico virtuale e le ville vesuviane.

Inoltre, sono stati avviati i lavori di allestimento del "Museo del Parco Nazionale del Vesuvio" realizzato in collaborazione con il Comune di Boscoreale e l'INGV Osservatorio Vesuviano, presso il centro polifunzionale Villaregina in Boscoreale. I lavori saranno completati nel corso del 2019 e sono in corso le attività propedeutiche all'avvio della gestione delle visite.

Un'altro progetto di valorizzazione avviato è quello relativo alla "Mostra dei reperti rinvenuti nelle ville romane di Cava Ranieri" di Terzigno che sarà allestita presso il Museo Comunale della città vesuviana. L'Ente Parco ha cofinanziato il progetto secondo quanto previsto da una convenzione stipulata con il Comune di Terzigno e la Soprintendenza



Archeologica di Pompei. Attualmente sono in corso le procedure per l'allestimento che verranno completate dal Comune di Terzigno nel corso del 2019.

In questo esercizio è stato avviato un ulteriore progetto di valorizzazione frutto della collaborazione tra l'Ente Parco e l'Accademia di Belle Arti di Napoli che attraverso la stipula di una convenzione hanno dato vita ad uno specifico corso di fotografia per gli alunni dell'accademia che si è svolto nel 2018 ma che avrà come output finale una mostra in cui saranno esposti i lavori e che si terrà nel corso del 2019 presso il Museo Archeologico Virtuale di Ercolano.



Il Presidente
Dott. Casillo Agostino

Allegato 12 - Quadro di riclassificazione dei risultati economici

(previsto dall'art. 41, comma 1)

	ANNO 2018	ANNO 2017	+ 0 -
A. RICAVI	7.454.698	7.251.390	203.308
Variazione delle rimanenze di prodotti in corso di lavorazione, semilavorati e finiti lavorazioni in corso su ordinazione	-	-	-
	7.454.698	7.251.390	203.308
B. VALORE DELLA PRODUZIONE "TIPICA"			
Consumi di materie prime e servizi esterni	5.132.466	4.378.243	754.223
	2.322.232	2.873.147	- 550.915
C. VALORE AGGIUNTO			
Costo del lavoro	819.077	735.298	83.779
	1.503.155	2.137.849	- 634.694
D. MARGINE OPERATIVO LORDO			
Ammortamenti	32.997	19.911	13.086
Stanziameti a fondi rischi ed oneri	(-)	(-)	
Saldo proventi ed oneri diversi	+ 0 -	+ 0 -	
	1.470.158	2.117.938	- 647.780
E. RISULTATO OPERATIVO			
Oneri finanziari	-	18	18
Rettifiche di valore di attività finanziarie	+ 0 -	+ 0 -	
	1.470.158	2.117.920	- 647.762
F. RISULTATO PRIMA DEI COMPONENTI STRAORDINARI E DELLE IMPOSTE			
Proventi ed oneri straordinari	1.200.670	450.653	750.017
	2.670.828	2.568.573	102.255
G. RISULTATO PRIMA DELLE IMPOSTE			
Imposte di esercizio	11.207	7.555	3.652
AVANZO ECONOMICO DEL PERIODO	2.659.621	2.561.018	98.603



PROSPETTO RIEPILOGATIVO DELLE SPESE PER MISSIONI E PROGRAMMI		Allegato 6		Consuntivo esercizio 2018	
				esercizio finanziario 2018	
				competenza	cassa
Missione	018	Sviluppo sostenibile e tutela del territorio e dell'Ambiente			
Programma	017	Tutela e conservazione della fauna e della flora, salvaguardia della biodiversità e dell'ecosistema marino nei Parchi Nazionali			
		Gruppo COFOG 5.4: Protezione dell'ambiente-Protezione della biodiversità e dei beni paesaggistici		9.084.925	4.993.886
		Gruppo COFOG 5.6 :Protezione dell'ambiente-protezione dell'ambiente non altrimenti classificabile			
		Totale Programma		9.084.925	4.993.886
Programma	018	Tutela e conservazione delle aree protette nei siti Minerari			
		Gruppo COFOG 5.4: Protezione dell'ambiente-Protezione della biodiversità e dei beni paesaggistici			
		Gruppo COFOG 5.6 :Protezione dell'ambiente-protezione dell'ambiente non altrimenti classificabile			
		Totale Programma		-	-
		Totale missione Sviluppo sostenibile e tutela del territorio e dell'Ambiente		9.084.925	4.993.886
				esercizio finanziario 2018	
				competenza	cassa
Missione	032	Servizi istituzionali e generali delle amministrazioni pubbliche			
Programma	002	Indirizzo politico			
		Gruppo COFOG 5.4: Protezione dell'ambiente-Protezione della biodiversità e dei beni paesaggistici		78.834	78.683
		Gruppo COFOG 5.6 :Protezione dell'ambiente-protezione dell'ambiente non altrimenti classificabile			
		Totale Programma		78.834	78.683
Programma	003	Servizi e affari generali per le amministrazioni di competenza			
		Gruppo COFOG 5.4: Protezione dell'ambiente-Protezione della biodiversità e dei beni paesaggistici		939.194	897.564
		Gruppo COFOG 5.6 :Protezione dell'ambiente-protezione dell'ambiente non altrimenti classificabile			
		Totale Programma		939.194	897.564
		Totale missione Servizi istituzionali e generali per le amministrazioni di competenza		1.018.028	976.247
				esercizio finanziario 2018	
				competenza	cassa
Missione	033	Fondi da ripartire			
Programma	002	Fondi di riserva e speciali			
		Gruppo COFOG 5.4: Protezione dell'ambiente-Protezione della biodiversità e dei beni paesaggistici			
		Gruppo COFOG 5.6 :Protezione dell'ambiente-protezione dell'ambiente non altrimenti classificabile			
		Totale Programma		-	-
		Totale missione Fondi da ripartire		-	-
				esercizio finanziario 2018	
				competenza	cassa
Missione	99	Servizi per conto terzi e partite di giro			
Programma	001	Spese relative ad operazioni contabili degli enti quali sostituti di imposta			
		Gruppo COFOG 5.4: Protezione dell'ambiente-Protezione della biodiversità e dei beni paesaggistici		321.216	324.757
		Gruppo COFOG 5.6 :Protezione dell'ambiente-protezione dell'ambiente non altrimenti classificabile			
		Totale Programma		321.216	324.757
Programma	002	Spese relative alle attività gestionali per conto terzi			
		Gruppo COFOG 5.4: Protezione dell'ambiente-Protezione della biodiversità e dei beni paesaggistici		16.712	16.712
		Gruppo COFOG 5.6 :Protezione dell'ambiente-protezione dell'ambiente non altrimenti classificabile			
		Totale Programma		16.712	16.712
		Totale missione Servizi per conto terzi e partite di giro		337.928	341.469
		Totale spese		10.440.881	6.311.602



ENTE PARCO NAZIONALE DEL VESUVIO
Indicatore di tempestività dei pagamenti

(art. 33 D. Lgs. n. 33/2013)

La tabella contiene i tempi medi di pagamento relativi agli acquisti di beni, servizi e forniture effettuati dall'Ente Parco Nazionale del Vesuvio nell'anno 2018, ai sensi dell'articolo 33 D.Lgs. n.33/2013.

I tempi medi sono stati calcolati in termini di ritardo medio di pagamento ponderato in base all'importo delle fatture, come da circolare RGS n. 3 del 14/01/2015 e n. 22 del 22/7/2015


I dati comprendono anche i giorni necessari per la verifica della regolarità dei versamenti contributivi.

Le rilevazioni non comprendono i pagamenti degli stipendi al personale e le imposte, tasse e contributi.

ANNO 2018	I Trimestre	II Trimestre	III Trimestre	IV Trimestre	Totale annuo
Pagamenti entro 30 gg	98,10	98,88	97,33	98,97	98,32
Pagamenti entro 31/60 gg	0,95	-	2,67	1,03	1,16
Pagamenti entro 61/90 gg	0,95	-	-	-	0,24
Pagamenti oltre 90 gg	-	1,12	-	-	0,28
Tempi medi pagamento	1,00	1,00	1,00	1,00	1,00


Il Responsabile del Servizio Contabile

dott. Luigi Carbone



Il Presidente

dott. Casillo Agostino



STATO PATRIMONIALE

(previsto dall'art. 42, comma 1)

ALLEGATO 13

ATTIVITA'	ANNO	ANNO	PASSIVITA'	ANNO	ANNO
	2018	2017		2018	2017
A) CREDITI VERSO LO STATO ED ALTRI ENTI PUBBLICI PER LA PARTECIPAZIONE AL PATRIMONIO INIZIALE			A) PATRIMONIO NETTO		
B) IMMOBILIZZAZIONI			I. Fondo di dotazione		
I. Immobilizzazioni Immateriali			II. Riserve obbligatorie e derivanti da leggi		
1) Costi d'impianto e di ampliamento	-	-	III. Riserve di rivalutazione		
2) Costi di ricerca, sviluppo e pubblicità			IV. Contributi a fondo perduto		
3) Diritto di brevetto industriale e diritti utilizzazione opere d'ingegno			V. Contributi per ripiano disavanzi		
4) Concessioni, licenze, marchi e diritti simili			VI. Riserve statutarie		
5) Avviamento			VII. Altre riserve distintamente indicate		
6) Immobilizzazioni in corso e acconti	20.634.745	16.939.383	VIII. Avanzi economici portati a nuovo	15.894.772	13.333.754
8) Manutenzioni straordinarie e migliorie su beni di terzi	42.562.180	42.134.437	IX. Dis/Avanzo economico desercizio	2.659.621	2.561.018
9) Altre	-	-	Totale Patrimonio netto (A)	18.554.393	15.894.772
Totale	63.196.925	59.073.820	B) CONTRIBUTI IN CONTO CAPITALE		
II. Immobilizzazioni materiali			1) per contributi a destinazione vincolata	55.656.018	55.532.418
1) Terreni e fabbricati	670.495	680.485	2) per contributi indistinti per la gestione		
2) Impianti e macchinari	203.129	165.764	3) per contributi in natura		
3) Attrezzature industriali e commerciali			Totale contributi in conto capitale (B)	55.656.018	55.532.418
4) Automezzi e motomezzi					
5) Immobilizzazioni in corso e acconti			C) FONDI PER RISCHI E ONERI		
6) Diritti reali di godimento					
7) Altri beni	365.207	358.290			
Totale	1.238.831	1.204.539	1) per trattamento di quiescenza e obblighi simili		
			2) per imposte		
			3) per altri rischi ed oneri futuri		



	2018	2017		2018	2017
III. Immobilizzazioni finanziarie, con separata indicazione, per ciascuna voce dei crediti, degli importi esigibili entro l'esercizio.			4) per ripristino investimenti		
1) Partecipazioni in:			Totale Fondi rischi ed oneri futuri ©		
a) imprese controllate					
b) imprese collegate			D) TRATTAMENTO DI FINE RAPPORTO DI LAVORO SUBORDINATO		
c) imprese controllanti				674.747	624.542
d) altre imprese			E) RESIDUI PASSIVI, con separata indicazione, per ciascuna voce, degli importi esigibili oltre l'esercizio successivo		
e) altri enti					
2) Crediti:			1) obbligazioni		
a) verso imprese controllate			2) verso le banche		
b) verso imprese collegate			3) verso altri finanziatori		
c) verso lo Stato e altri soggetti pubblici			4) acconti		
d) verso altri			5) debiti verso fornitori		
3) Altri titoli			6) rappresentati da titoli di credito		
4) Crediti finanziari diversi			7) verso imprese controllate, collegate e controllanti		
Totale	-	-	8) debiti tributari		
			9) debiti verso istituti di previdenza e sicurezza sociale		
Totale immobilizzazioni (B)	64.435.756	60.278.359	10) debiti verso iscritti, soci e terzi per prestazioni dovute		
C) ATTIVO CIRCOLANTE			11) debiti verso lo Stato ed altri soggetti pubblici		
I. Rimanenze			12) debiti diversi	9.360.078	6.431.470
1) materie prime, sussidiarie e di consumo			Totale	9.360.078	6.431.470
2) prodotti in corso di lavorazione e semilavorati					
3) lavori in corso					
4) prodotti finiti ne merci			Totale Debiti (E)	9.360.078	6.431.470



5) acconti	Totale	2018	2017	-	2018	2017
II. Residui attivi, con separata indicazione, per ciascuna voce, degli importi esigibili oltre l'esercizio successivo						
1) crediti verso utenti, clienti ecc.				F) RATEI E RISCONTI		
2) crediti verso iscritti, soci e terzi				1) Ratei passivi		
3) crediti verso imprese controllate e collegate				2) Risconti passivi		
4) crediti verso lo Stato ed altri soggetti pubblici				3) Aggio su prestiti		
4 - bis) crediti tributari				4) Riserve tecniche		
4 - ter) imposte anticipate						
5) crediti verso altri	1.303.527	1.972.610		Totale ratei e risonci (D)		
Totale	1.303.527	1.972.610				
III. Attività finanziarie che non costituiscono immobilizzazioni						
1) Partecipazioni in imprese controllate						
2) Partecipazioni in imprese collegate						
3) Altre partecipazioni						
4) Altri titoli						
Totale	-	-				
IV. Disponibilità liquide						
1) depositi bancari e postali						
2) assegni						
3) denaro e valori in cassa	18.505.953	16.232.233				
Totale	18.505.953	16.232.233				
Totale attivo circolante ©	19.809.480	18.204.843				
D) RATEI E RISCONTI						
1) Ratei attivi						
2) Risconti attivi						
Totale ratei e risonci (D)	-	-				
Totale attivo	84.245.236	78.483.202	Totale passivo e netto		84.245.236	78.483.202