

# SENATO DELLA REPUBBLICA

---

XVIII LEGISLATURA

---

Doc. XV  
n. 317

## **RELAZIONE DELLA CORTE DEI CONTI AL PARLAMENTO**

**sulla gestione finanziaria degli Enti sottoposti a controllo  
in applicazione della legge 21 marzo 1958, n. 259**

**VENTIDUE ENTI PARCO NAZIONALI**

**(Esercizio 2018)**

---

**Comunicata alla Presidenza il 28 luglio 2020**

---

**VOLUME IX**

## DELIBERAZIONE DEL CONSIGLIO DIRETTIVO

N. 020 del 30.04.2019

**OGGETTO : APPROVAZIONE CONTO CONSUNTIVO ESERCIZIO FINANZIARIO 2018.**

L'anno duemiladiciannove il giorno trenta del mese di Aprile alle ore 11.55 nella sede dell'Ente, convocato nelle forme di legge, si è riunito il Consiglio Direttivo in seduta pubblica, legittimamente insediato, nelle persone dei Signori :

			PRESENTI
• 1) Tommaso	PELLEGRINO	Presidente	SI
• 2) Natalino	BARBATO	Consigliere	NO
• 3) Rosario	CARIONE	Consigliere	SI
• 4) Beniamino	CURCIO	Consigliere	SI
• 5) Cono	D'ELIA	Consigliere	SI
• 6) Ferdinando	DELLA ROCCA	Consigliere	SI
• 7) Maria Cristina	GIOVAGNOLI	Consigliere	SI
• 8) Vincenzo	INVERSO	Consigliere	SI
• 9) Emanuele Giancarlo	MALATESTA	Consigliere	SI

Sono presenti per il Collegio dei Revisori dei Conti

• Matteo	CIANFLOCCA	Presidente	NO
• Giuseppe	PALLADINO	Componente	NO
• Aniello	PETRILLO	Componente	NO

Presiede la seduta il Dott. Tommaso Pellegrino - Presidente. Assume le funzioni di Segretario il Direttore dott. Romano Gregorio e di Verbalizzante la Dott.ssa Elena Petrone.





## IL CONSIGLIO DIRETTIVO

### PREMESSO

che ai sensi e per gli effetti della normativa di settore il conto consuntivo, composto dal rendiconto finanziario, dalla situazione patrimoniale e dal conto economico, è deliberato entro il mese di aprile, salvo diverso termine, successivo alla chiusura dell' esercizio e trasmesso entro dieci giorni dalla data della delibera al Ministero dell' Ambiente ed al Ministero del Tesoro, unitamente alla propria relazione illustrativa, a quella del collegio dei revisori, alla situazione del personale al 31/12 dell' anno di riferimento, al parere della Comunità del Parco ed alla situazione dei residui attivi e passivi;

che ai sensi dell' art. 1, comma 42, della legge 549/95, che testualmente dispone: "Gli enti, cui lo Stato contribuisce in via ordinaria, che non abbiano fatto pervenire alla data del 15 luglio di ogni anno il conto consuntivo dell'anno precedente da allegare allo stato di previsione dei singoli Ministeri interessati, sono esclusi dal finanziamento per l'anno cui si riferisce lo stato di previsione stesso" , il documento contabile in parola dovrà essere rimesso tempestivamente ai competenti Organi vigilanti;

### VISTO

che con delibera del Consiglio Direttivo n. 19 del 30.04.2019 è stato approvato il riaccertamento dei residui attivi e passivi;

che, ai sensi dell' art. 38, comma 3, del D.P.R. 97/2003, il conto consuntivo è stato sottoposto all' esame del Collegio dei Revisori dei Conti;

che il Collegio dei Revisori dei Conti, con verbale n. 2 del 29.04.2019 ha espresso parere favorevole;

### EVIDENZIATO

che, ai sensi del Decreto del Ministero Economia e Finanze n. 26253 del 12.04.2011, gli Enti Parco sono tenuti ad indicare nei titoli di entrata e di spesa i codici gestionali SIOPE (previsti dall' allegato A al decreto medesimo);

che, ai sensi dell' art. 5 del citato decreto gli Enti Parco *allegano al rendiconto di esercizio relativo agli anni 2012 e*



*successivi, i prospetti delle entrate e delle uscite dei dati SIOPE del mese di dicembre contenenti i valori cumulati dell' anno di riferimento e la relativa situazione delle disponibilità liquide,*

**VISTO**

il conto consuntivo esercizio finanziario 2018 reso dal tesoriere e completato in ogni sua parte dall' ufficio contabile, composto da:

- conto di bilancio;
- conto economico;
- stato patrimoniale;
- nota integrativa  
e dai seguenti allegati:
- situazione amministrativa;
- relazione sulla gestione;
- i prospetti delle entrate e delle uscite dei dati SIOPE;
- prospetto riepilogativo delle spese per missioni e programmi – allegato 6 D.M. 01.10.2013;
- prospetto riepilogativo piano finanziario D.P.R. 132/2013;
- attestazione tempi medi di pagamento;

gli atti contabili nonché gli atti amministrativi che fanno riferimento al summenzionato elaborato;

**RITENUTO**

dover approvare il conto consuntivo 2018;

**VISTO**

la legge 394/91;

lo Statuto dell' Ente;

il D.P.R. 97/2003;

la legge 549/95;

**ACQUISITO**

il parere favorevole in merito alla regolarità tecnica, amministrativa e contabile del provvedimento che si allega alla presente per farne parte integrante e sostanziale;

**CON VOTI**

**UNANIMI ESPRESSI PER ALZATA DI MANO**

**DELIBERA**

**CONSIDERARE**

la premessa narrativa motivazione di fatto e di diritto del presente provvedimento;





**APPROVARE** il conto consuntivo 2018, con tutti gli allegati di legge, così come formulati, che si allegano alla presente deliberazione per farne parte integrante e sostanziale, che presenta le seguenti risultanze finali:

SITUAZIONE AMMINISTRATIVA		
<b>Consistenza della cassa al 01.01.2018</b>		<b>5.002.766,90</b>
Riscossioni in conto competenza	5.143.783,09	
Riscossioni in conto residui	4.908.810,50	10.052.593,59
Pagamenti in conto competenza	2.987.338,29	
Pagamenti in conto residui	2.136.607,22	5.123.945,51
<b>Consistenza della cassa al 31/12/2018</b>		<b>9.931.414,98</b>
Residui attivi dell'esercizio precedente	5.317.734,75	
Residui attivi dell'esercizio	2.519.322,52	7.827.057,27
Residui passivi dell'esercizio precedente	8.312.085,69	
Residui passivi dell'esercizio	4.415.004,14	12.727.089,83
<b>Avanzo di amministrazione al 31/12/2018</b>		<b>5.031.382,42</b>

**TRASMETTERE** il presente provvedimento alla Comunità del Parco per l'espressione del parere di competenza riservandosi di trasmetterlo al Ministero Vigilante non appena lo stesso Organo lo avrà reso.

LIMITE INFERIORE DELLA DELIBERAZIONE - EVENTUALI AGGIUNTE VANNO CONSIDERATE NULLE



**ENTE PARCO NAZIONALE**  
del CILENTO, VALLO DI DIANO e ALBURNI

Allegato alla delibera di C.D./C.S.  
N. 20 del 13.04.2019  
Il Funzionario

**Area Amministrativa**

Ufficio assistenza Organi Istituzionali, AA.GG. Gare e contratti

**Approvazione conto consuntivo esercizio finanziario 2018.**

Oggetto:

**Presupposti di fatto:**

Il conto consuntivo in oggetto relativo all'esercizio finanziario 2018 elaborato dal Servizio Finanziario, è composto da:

- conto di bilancio;
- conto economico;
- stato patrimoniale;
- nota integrativa

e dai seguenti allegati:

- situazione amministrativa;
- relazione sulla gestione;
- i prospetti delle entrate e delle uscite dei dati SIOPE;
- prospetto riepilogativo delle spese per missioni e programmi – allegato 6 D.M. 01.10.2013;
- prospetto riepilogativo piano finanziario D.P.R. 132/2013;
- attestazione tempi medi di pagamento.

Lo stesso è stato redatto in conformità della normativa vigente e risulta corredato dalla relazione illustrativa del Presidente.

Ai sensi dell'art. 38, comma 3, del D.P.R. n. 97/2003, il conto consuntivo 2018 è stato sottoposto al Collegio dei Revisori dei Conti che, con verbale n. 2 del 29.04.2019, ha espresso parere favorevole. Tanto si porta all'esame del Consiglio Direttivo per i provvedimenti di competenza.

**Ragioni Giuridiche:**

L.394/91;

Art. 38 D.P.R. 97/03

**Riferimenti ad altro atto dell'amministrazione**

**Si esprime parere favorevole in merito alla regolarità tecnica, amministrativa e contabile del provvedimento.**

Lì 30.04.2019.



Il Direttore  
Dott. Romano Gregorio



## *Collegio straordinario dei Revisori dei Conti*

### *Verbale n. 2 /2019*

L'anno duemiladiciannove nel giorno 29 del mese di aprile alle ore 09,00, presso la sede dell'Ente Parco Nazionale del Cilento Vallo di Diano e Alburni, sita a Vallo della Lucania in via Filippo Palumbo, si è riunito il Collegio straordinario dei Revisori dei Conti nominato con D.M. prot. 66724 dell'08/08/2016.

- Il predetto collegio straordinario dei revisori risulta composto così come di seguito indicato:  
dott. Matteo Cianflocca – Presidente - funzionario del Ministero dell'Economia e delle Finanze – Dipartimento RGS- IGEPa di Roma;
- sig. Giuseppe Palladino - Componente, funzionario della Ragioneria territoriale dello Stato di Potenza;
- dott. Aniello Petrillo – Componente - funzionario della Ragioneria Territoriale dello Stato di Avellino.

Pertanto, verificato il requisito della collegialità per la presenza di tre componenti, il collegio procede ad esaminare la documentazione relativa al conto consuntivo 2018, ai sensi dell'art. 38 del D.P.R. 27 febbraio 2003, n. 97 per redigere la seguente relazione.

### *Considerazioni Generali*

Il consuntivo è stato elaborato in conformità del D.P.R. 97/2003, nonché dell'allegato n. 6 del decreto MEF 01/10/2013 e del prospetto di correlazione con le voci del piano dei conti integrato di cui al DPR 132/2013.

Il bilancio presenta la seguente struttura:

Titolo	Descrizione	Previsione	Accertamenti	Titolo	Descrizione	Previsione	Impegni
I	Entrate derivanti da trasferimenti correnti	5.169.723,64	4.490.751,51	I	Spese correnti	6.340.614,68	4.183.264,90
II	Entrate in conto capitale	4.792.966,00	2.525.787,52	II	Spese in conto capitale	4.888.897,90	2.572.510,90
IV	Partite di giro	2.830.000,00	646.566,58	IV	Partite di giro	2.830.000,00	646.566,58
Avanzo di amministrazione utilizzato		1.266.822,94					
Avanzo di competenza							260.763,18
<b>Totali</b>		<b>14.059.512,58</b>	<b>7.663.105,61</b>			<b>14.059.512,58</b>	<b>7.663.105,61</b>

Nel corrente esercizio si è verificato un avanzo di competenza per € **260.763,18**, risultante dalla differenza tra le entrate accertate e le spese impegnate, così determinato:



DESCRIZIONE	IMPORTI PARZIALI	IMPORTI TOTALI
Maggiori accertamenti		
Minori impegni	6.657.170,15	
<b>TOTALE</b>	<b>6.657.170,15</b>	<b>6.657.170,15</b>
Minori accertamenti	5.129.584,03	
Maggiori impegni		
Prelevamento dall'avanzo	1.266.822,94	
<b>TOTALE</b>	<b>6.396.406,97</b>	<b>6.396.406,97</b>
<b>Avanzo dell'esercizio</b>		<b>260.763,18</b>

Nell'esercizio precedente l'avanzo di competenza era stato di € 178.191,70

**ENTE PARCO NAZIONALE**  
del CILENTO, VALLO DI DIANO e ALBURNI  
Allegato alla delibera di C.D./C.E.  
N. 20 del 30 APR 2019  
Il Funziario

L'avanzo di amministrazione complessivo è il seguente:

<b>Fondo di cassa al 01.01.2018</b>		5.002.766,90
Reversali in conto competenza	5.143.783,09	
Reversali in conto residui	4.908.810,50	10.052.593,59
Mandati in conto competenza	2.987.338,29	
Mandati in conto residui	2.136.607,22	5.123.945,51
<b>Fondo di cassa al 31/12/2018</b>		<b>9.931.414,98</b>
Residui attivi dell'esercizio precedente	5.307.734,75	
Residui attivi dell'esercizio	2.519.322,52	7.827.057,27
Residui passivi dell'esercizio precedente	8.312.085,69	
Residui passivi dell'esercizio	4.415.004,14	12.727.089,83
<b>Avanzo complessivo al 31 dicembre 2018</b>		<b>5.031.382,42</b>

Il fondo di cassa pari a € 9.931.414,98 alla data del 31/12/2018 corrisponde all'estratto conto della Banca d'Italia e dell'Istituto Cassiere.

L'avanzo complessivo è aumentato del **0,437 %** rispetto a quello realizzato nell'esercizio precedente che era stato pari ad € **5.009.488,66**

L'avanzo di amministrazione è così strutturato:

Parte vincolata non destinata	IMPORTI €
al Trattamento di fine rapporto	1.149.632,35
Finanziamenti del Ministero dell' Ambiente per abbattimenti e repressione abusivismo edilizio	57.680,54
Finanziamenti del Ministero dell' Ambiente Per impianti fotovoltaici	45.000,20
Avanzo indisponibile su residui attivi incerti	61.568,40
Cap. 5021 Gestione e funzionamento AMP Costa degli Infreschi e della Masseta	258.151,50
Cap. 5022 Gestione e funzionamento AMP Santa Maria di Castellabate	58.028,32
Cap. 5211 Spese per attività Direttiva Biodiversità	52.200,01
Cap.11752 Fondi del G. Reg. Campania n° 240/2013 Traslazione Interv. di completamento Centro Studi e Ricerche sulla Biodiversità - Centro A	400.347,24
<b>Totale Parte Vincolata non destinata</b>	<b>2.082.608,56</b>



Parte vincolata destinata		IMPORTI €
Cap. 5021 Gestione e funzionamento AMP Costa degli Infreschi e della Masseta		273.073,41
Cap. 5022 Gestione e funzionamento AMP Santa Maria di Castellabate		180.734,09
Cap. 15710 Indennità di fine rapporto Centro A		59.225,69
Cap. 15710 Indennità di fine rapporto Centro B		44.037,72
Cap. 15710 Indennità di fine rapporto Centro C		73.083,91
<b>Totale Parte Vincolata destinata</b>		<b>630.160,82</b>
<b>Totale parte vincolata</b>		<b>2.712.769,38</b>
Parte disponibile destinata		IMPORTI €
Cap. 11575 Interventi da individuare a carico bilancio Ente – Centro A		300.000,00
<b>Totale Parte disponibile destinata</b>		<b>300.000,00</b>
<b>Avanzo disponibile non destinato</b>		<b>2.018.613,04</b>
<b>TOTALE RISULTATO DI AMMINISTRAZIONE</b>		<b>5.031.382,42</b>

ENTE PARCO NAZIONALE  
del CILENTO, VALLO DI DIANO e ALBURNI  
Allegato alla delibera di C.D./C.E.  
N. 20 del 30 APR 2019  
Il Funzionario

### Analisi delle Entrate

Le entrate accertate, comprese le partite di giro, ammontano a € 7.663.105,61 sono state riscosse per 5.143.783,09 e restano da riscuotere € 2.519.322,52 relative alle seguenti partite:

6060	Contributo liberalità BCC del Cilento		5.000,00
15080	Finanz. Min. Ambiente	Area marina prot. Costa Infreschi	150.000,00
15090	Finanz. Min. Ambiente	Area marina prot. S. Maria di Castellabate	150.000,00
15212	PROGETTO LIFE17 CCM/IT/121 SEA FOREST		226.670,00
16150	PSR Campania 2014/2020		1.987.247,52
22080	Recupero anticipazioni varie		405,00
			<b>2.519.322,52</b>

In data odierna non risulta alcuna riscossione.

La quasi totalità delle entrate, come è rilevabile dal prospetto che segue, proviene da trasferimenti statali, essendo poco significativi quelle di altri Enti e del tutto irrilevanti i finanziamenti propri.

DESCRIZIONE	IMPORTI	%
Trasferimenti da parte dello Stato e altri soggetti del settore pubblico	6.838.145,02	97,45
Trasferimenti da parte di altri soggetti del settore privato	24.454,38	0,35
Entrate derivanti dalla vendita di beni e dalla prestazione di servizi	12.468,00	0,18
Redditi e proventi patrimoniali	22.550,00	0,32
Poste correttive e compensative di uscite correnti	76.895,29	1,10
Entrate derivanti da rilascio autoriz. ammende e contravvenzioni	42.026,34	0,60
<b>Totale</b>	<b>7.016.539,03</b>	<b>100</b>
Entrate aventi natura di partite di giro	646.566,58	
<b>Totale generale delle entrate</b>	<b>7.663.105,61</b>	



Relativamente alle entrate proprie, per le quali erano stati previsti in bilancio dalla vendita di beni e dalla prestazione di servizi € 25.000,00 , per le entrate derivanti da ammende contravvenzioni e rilascio autorizzazioni € 90.000,00 e per redditi e proventi patrimoniali € 50.000,00, questo Collegio ribadisce la necessità che l'Ente Parco dia nell'immediato concreta attuazione a tutte quelle attività che possono incrementare tali entrate.

**ENTE PARCO NAZIONALE**  
del CILENTO, VALLO DI DIANO e ALBURNI  
Allegato alla delibera di C.D./S.E.  
N. 20 del 30 11 2019  
Il Funzionario

### Analisi delle Spese

Le spese impegnate, comprese le partite di giro, ammontano a € 7.402.342,43 di cui risultano pagate € 2.987.338,29 e restano da pagare € 4.415.004,14

Le voci più consistenti delle somme da pagare sono le seguenti:

CAP.	DESCRIZIONE	IMPORTO
5020	Gestione funzionamento CTA	101.849,62
5021	Gestione e funzionamento area marina protetta costa degli infreschi	65.387,92
5022	Gestione e funzionamento area marina protetta S. Maria di Castellabate	324.874,13
5027	Gestione Centro studi e ricerche sulla Biodiversità	90.210,00
5090	Indennizzi per i danni provocati dalla fauna	265.124,45
5110	Educazione, form. Inform. Promoz. Scambi cult. Gemellaggi –corsi – gestione strutture	142.378,30
5210	Ricerca scientifica spese gestione strutture, borse di studio	88.200,00
5211	Attività direttiva Biodiversità	121.500,00
5420	Interventi per la rituali. Amb. E manut. Sentieri e proprietà Ente	199.980,92
5240	Patrocinio iniziative e conc. Contrib. Per manifest. Turist e cult	114.000,00
11780	Spese istituzione ed avviamento AMP Costa degli Infreschi	150.000,00
11790	Spese istituzione ed avviamento AMP S. Maria di Castellabate	150.000,00
11820	PSR Campania 2014/2020	1.987.247,52
15212	Progetto Life 17C C M /IT/121 –SEA FOREST	226.670,00

Le somme impegnate, secondo la classificazione funzionale, sono le seguenti:

DESCRIZIONE	IMPORTO	%
Spese per gli organi dell'Ente	43.628,09	0,65
Oneri per il personale in attività di servizio	1.305.454,81	19,32
Spese per l'acquisto di beni di consumo e di servizi	378.007,38	5,60
Spese per prestazioni istituzionali	2.269.397,70	33,59
Oneri finanziari	3.060,45	0,05
Oneri tributari	136.795,39	2,02
Spese non classificabili in altre voci	46.921,08	0,69
<b>Totale spese correnti</b>	<b>4.183.264,90</b>	<b>61,92</b>
Acquisizione beni uso durevole e opere immobiliari	2.287.247,52	33,86
Acquisizione di immobilizzazioni tecniche	11.870,00	0,18
Indennità di fine rapporto di lavoro	13.693,43	0,20
Oneri non ripartibili	259.700,00	3,84
<b>Totale spese in conto capitale</b>	<b>2.572.510,95</b>	<b>38,08</b>
<b>Totale titolo I° -II°</b>	<b>6.755.775,85</b>	<b>100,00</b>
Partite di giro	646.566,58	
<b>Totale generale impegni</b>	<b>7.402.342,43</b>	



## Residui Attivi

I residui attivi all'inizio dell'esercizio 2018 ammontavano a € 10.855.499,67 a cui si sono aggiunti i residui di competenza dell'esercizio pari ad € 2.519.322,52; sono stati riscossi per € 4.908.810,50 e radiati € 638.954,42, con le determinazioni indicate in tabella:

TIPO DETERM.	N.DETERM.	DATA	RESIDUI ATTIVI
DETER. DIRIG.	382	12/12/2018	378.662,85
DETER. DIRIG.	400	19/12/2018	28.993,80
DETER. DIRIG.	401	19/12/2018	21.676,16
DETER. DIRIG.	453	31/12/2018	209.401,11
DETER. DIRIG.	454	31/12/2018	220,50
<b>TOTALI</b>			<b>638.954,42</b>

**ENTE PARCO NAZIONALE**  
**del CILENTO, VALLO DI DIANO e ALBURNI**  
 Allegato alla delibera di C.D. n. 20 del 30 APRILE 2019  
 IL Funzionario

**Rimangono da riscuotere € 7.827.057,27.**

Il collegio ha proceduto alla presenza del Direttore e del Responsabile del Servizio Finanziario dell'Ente Parco a verificare a campione i seguenti residui e la relativa documentazione che si riporta nel seguente prospetto:

ANNO	CAPITOLO	CAUSALE	DESCRIZIONE NOTE	DEBITORE	IMPORTO DA INCASSARE	CDR	Riferimenti
2009	16110	POR Campania FESR 2007/2013 – Parchi e Aree protette	Progetto “Mercurio – Realizzazione di un sistema di monitoraggio e di sicurezza ambientale”	REGIONE CAMPANIA	871.423,12	A	Il Direttore riferisce che nel corso del 2018 la Regione ha trasferito la somma di € 1.619.346,69 sono in corso le procedure per il trasferimento delle somme residue del progetto.
2009	16110	POR Campania FESR 2007/2013 – Parchi e Aree protette	Progetto “Centro di promozione riserve marine in Villa Matarazzo di S. Maria di Castellabate”	REGIONE CAMPANIA	831.895,18	A	Il Direttore riferisce che nel corso del 2018 la Regione ha trasferito la somma di € 1.838.495,70 sono in corso le procedure per il trasferimento delle somme residue del progetto.
2009	16110	POR Campania FESR 2007/2013 – Parchi e Aree protette	Progetto “Bosco vetusto Monte Scuro Tempa la Castagna nei Comuni di Montano, Laurino, Rofrano e Novi Velia”	REGIONE CAMPANIA	59.732,86	A	Il Direttore riferisce che nel corso del 2018 la Regione ha trasferito la somma di € 334.711,24 sono in corso le procedure per il trasferimento delle somme residue del progetto..
2010	15080	Finanz. Min. Ambiente per istituzione ed avviamento Area Marina protetta Costa degli Infreschi e della Masseta	Finanz. Programma generale investimenti nell'Area Marina protetta Costa degli Infreschi e della Masseta	MINISTERO DELL'AMBIENTE	115.395,25	A	Il Direttore riferisce che nel corso del 2018 il Ministero ha trasferito la somma di € 14.963,24 con nota prot. 829 del 21/01/2019 è stata presentata la rendicontazione per la liquidazione del saldo.
2014	15080	Finanz. Min. Ambiente per istituzione ed avviamento Area Marina protetta Costa degli Infreschi	Finanziamento per installazione segnalamenti integrativi di delimitaz. Esterna ed acquisto mezzi terrestri AMP Costa degli Infreschi e della Masseta	MINISTERO DELL'AMBIENTE	170.000,00	A	Il Direttore riferisce che è ancora in corso l'acquisizione dei pareri per il completamento dell'attività. Il collegio invita l'Ente ad attivare le procedure necessarie per il completamento delle attività.
2014	15090	Finanz. Min. Ambiente per istituzione ed avviamento Area Marina protetta S. Maria di Castellabate	Finanziamento per installazione segnalamenti integrativi di delimitaz. Esterna ed acquisto mezzi terrestri AMP S. Maria di Castellabate	MINISTERO DELL'AMBIENTE	200.000,00	A	Il Direttore riferisce che è ancora in corso l'acquisizione dei pareri per il completamento dell'attività. Il collegio invita l'Ente ad attivare le procedure necessarie per il completamento delle attività.



2015	16140	Fondi Del.G.Reg.Campania n. 240/2013 Trasl.int.compl.Centro Studi Biodiv.	Finanziamento Regione Campania Completam. Intervento Centro studi e ricerche sulla biodiversità	REGIONE CAMPANIA	1.060.907,75	A	Il Direttore riferisce che la Regione Campania, con decreti n. 670 e 671 del 28/12/2018 ha impegnato la somma di € 608.474,59 sul POC 2014/20. Si è in attesa del trasferimento del relativo importo.
2016	3012	Contributo Min. Ambiente per funzionam. AMP S. Maria di Castellabate	Contributo Min. Ambiente per attuazione Strategia Marina AMP S. Maria di Castellabate	MINISTERO DELL'AMBIENTE	88.887,72	A	Il Direttore riferisce che le attività sono completate e l'Ente è in attesa di acquisire la rendicontazione dall'Area Marina protetta Punta Campanella ente responsabile del progetto. Si sollecita l'Ente a richiedere all'Ente capofila la predetta rendicontazione.
2016	15080	Finanz. Min. Ambiente per istituzione ed avviamento Area Marina protetta Costa degli Infreschi	Finanziamento per dotazioni strutturali - Installazione campi boe integrativi e acquisto attrezz. Porti AMP Costa degli Infreschi e della Masseta	MINISTERO DELL'AMBIENTE	279.218,46	A	Il Direttore riferisce che è in corso la realizzazione delle attività e che nel 2018 è stata rendicontata la somma di € 33.095,45.
2016	15090	Finanz. Min. Ambiente per istituzione ed avviamento Area Marina protetta S. Maria di Castellabate	Finanziamento per dotazioni strutturali - Installazione campi boe integrativi e acquisto attrezz. Porti AMP S. Maria di Castellabate	MINISTERO DELL'AMBIENTE	279.218,45	A	Il Direttore riferisce che è ancora in corso la realizzazione delle attività.
2017	6050	Contributi da altri Enti ed organismi	Contributo concorso giovani della Campania per l'Europa l'Ambiente l'Agricoltura e lo Sport	Sviluppo Campania S.p.A.	90,00	A	Il Direttore riferisce che la Regione Campania ha trasferito la somma di 13.675,15 restano da riscuotere € 90,00.
2018	16150	Contributi da altri Enti ed organismi	PSR Campania piani di gestione siti rete natura 2000 aree rurali B C D - progetto unità territoriale PCCER	REGIONE CAMPANIA	567.290,38	A	Il Direttore riferisce che sono state avviate le procedure per l'espletamento delle attività.
2018	16150	Contributi da altri Enti ed organismi	PSR Campania piani di gestione siti rete natura 2000 aree rurali B C D - progetto unità territoriale PCSAC	REGIONE CAMPANIA	213.338,32	A	Il Direttore riferisce che sono state avviate le procedure per l'espletamento delle attività.

Considerato anche che l'avanzo indisponibile sui residui attivi incerti pari 61.568,40 si invita l'Ente a valutare l'opportunità di procedere alla radiazione dei residui attivi con maggiore anzianità.

### Residui Passivi

**ENTE PARCO NAZIONALE del CILENTO, VALLO DI DIANO e ALBURNI**  
 Allegato alla delibera di C.D. n. 20 del 30 APRILE 2018  
 N. 20 del 30 APRILE 2018  
 Il Funzionario

I residui passivi all'inizio dell'esercizio 2018 ammontavano ad € 10.848.777,91 a cui si sono aggiunti i residui di competenza dell'esercizio pari ad € 4.415.004,14 sono stati pagati per € 2.136.607,22 e radiati per € 400.085,00 con le determinazioni indicate in tabella :

TIPO DETERM.	N.DETERM.	DATA	RESIDUI PASSIVI
DETER. DIRIG.	430	27/12/2018	24.435,50
DETER. DIRIG.	435	28/12/2018	32.576,30
DETER. DIRIG.	400	19/12/2018	34.959,74
DETER. DIRIG.	401	19/12/2018	36.042,67
DETER. DIRIG.	426	21/12/2018	62.669,68
DETER. DIRIG.	453	31/12/2018	209.401,11
<b>TOTALI</b>			<b>400.085,00</b>

Rimangono da pagare € 12.727.089,83



Il collegio ha proceduto alla presenza del Direttore e del Responsabile del Servizio Finanziario dell'Ente Parco a verificare per i seguenti residui la relativa documentazione per gli anni 2017-2018 selezionati sulla base del maggiore importo che si riportano nel seguente prospetto:

ANNO	CAPITOLO	CAUSALE	DESCRIZIONE	CREDITORE	IMPORTO DA PAGARE	CDR	riferimenti
2016	05020	Spese di gestione e funzionamento C.T.A.	PIANO OPERATIVO CTA ANNO 2016	Creditori Diversi	83.782,64	A	Il Direttore riferisce che parte delle spese sono state già liquidate e par saranno liquidate previo acquisizione della documentazione
2016	05022	Spese di gestione e funzionamento Area Marina Protetta S. Maria di Castellabate	ATTUAZIONE STRATEGIA MARINA AMP S. MARIA DI CASTELLABATE	Creditori Diversi	51.025,11	A	Il Direttore riferisce nel corso del 2018 sono state liquidate 95.725,22 che il saldo sarà liquidato previa presentazione della liquidazione.
2016	11760	Manutenz. straordin., ripristini e trasf. di immobili	INTERVENTI DI ADEGUAMENTO LOCALI PALAZZO MAINENTI PER REALIZZAZIONE UFFICI	Creditori Diversi	100.000,00	B	Il Direttore riferisce che la Soprintendenza di Salerno, solo in data 18/04/2018 con nata 9249 ha approvato il progetto rimodulato .
2016	11780	Spese per istituz. ed avviam. area marina protetta Costa degli Infreschi e della Masseta	INSTALLAZIONE CAMPI BOE INTEGRATIVI E ACQUISTO ATTREZZATURE PORTI AMP COSTA DEGLI INFRESCHI E DELLA MASSETA	Creditori Diversi	246.123,01	A	Il Direttore riferisce che nel corso del 2018 sono stati pagati € 33.095,45
2016	11790	Spese per istituz. ed avviam. area marina protetta S. Maria di Castellabate	INSTALLAZIONE CAMPI BOE INTEGRATIVI E ACQUISTO ATTREZZATURE PORTI AMP S. MARIA DI CASTELLABATE	Creditori Diversi	279.218,45	A	Il Direttore riferisce che restano da completare le attività previste
2017	05020	Spese di gestione e funzionamento C.T.A	Piano operativo CTCA	Creditori Diversi	29.869,52	A	Il Direttore riferisce che sono state pagate 83.174,83 .
2017	10010	Spese liti e arbitrati	Giudizi pendenti	Creditori Diversi	33.061,76	A	Il Direttore riferisce che si tratta di somme impegnate per far fronte alle spese legali derivanti da giudizi pendenti.
2017	05240	Patrocinio iniziative e concessioni contributi	Concessione contributi	Creditori Diversi	24.175,41	C	Il Direttore riferisce che nel corso del 2018 sono state pagate 69.635,00
2018	5020	Piano operativo CTA 2018	Spese gestione e funzionamento C.T.A.	Creditori Diversi	101.849,62	A	Il Direttore riferisce che sono state pagate 11.956,81
2018	5022	Accordo di collaborazione e contratto di comodato con capitaneria di porto	Impiego mezzo nautico	Capitaneria di porto	7.500,00	A	Il Direttore riferisce che l'intero importo è stato pagato .

**ENTE PARCO NAZIONALE**  
**del CILENTO, VALLO DI DIANO e ALBURNI**  
 Allegato alla delibera di C.D. / N. 20 del 6/10/2018  
 Il Funzionario



## *Situazione Patrimoniale e Conto Economico*

Il conto economico dell'esercizio in corso presenta un disavanzo di € 2.572.555,51.

Le immobilizzazioni immateriali hanno subito un decremento complessivo di €. 1.542.850,95, mentre quelle materiali sono decrementate di €. 1.371.928,25.


Le Immobilizzazioni finanziarie si riferiscono alle seguenti partecipazioni al 31/12/2018.

- In merito alla Società Consortile "Ospitalità da favola", l'Ente ha esercitato il diritto di recesso in data 18.09.2007 ai sensi dell'art. 10 dello statuto sociale. Dalla documentazione agli atti risulta che, con verbale di assemblea straordinaria del 22/07/2010, la società ha preso atto dell'avvenuto recesso di alcuni soci e conseguentemente ha deliberato la riduzione del capitale sociale. Inoltre, in seguito a richiesta di notizie e atti formulata dall'Ente, è stato trasmesso lo stralcio del libro soci da cui risulta l'avvenuta annotazione dell'esercizio del diritto di recesso. Dalla verifica effettuata presso il Registro delle Imprese – Archivio Ufficiale CCIAA – in data 13/09/2017 l'Ente Parco non figura nell'elenco dei soci e titolari di diritti su quote a azioni. Nonostante le varie richieste inoltrare non si è ancora ottenuto il rimborso della quota. Considerata la mancanza di riscontri e le difficoltà di interlocuzione per l'assenza di soggetti referenti, è risultato opportuno rilevare la perdita della quota di partecipazione, ammontante ad € 10.000,00. La riduzione operata nel valore delle partecipazioni trova corrispondenza nel conto economico nelle rettifiche di valore delle attività finanziarie. E' evidente che in caso di esito positivo del procedimento di rimborso, si provvederà a rilevare la plusvalenza realizzata.
- Con delibera di Consiglio Direttivo n. 53 del 20.12.2018, adottata ai sensi dell'art. 20 del D.Lgs. n. 175/2016, è stata confermata la volontà di dismissione di tutte le partecipazioni societarie detenute dall'Ente Parco, già approvata con delibere Consiliari n. 62/2017 e n. 2 del 09.02.2011.

Dalla revisione effettuata, anche attraverso l'acquisizione delle visure camerali, è emersa la situazione di seguito riportata:

- Trasporti Marittimi Salernitani S.P.A – stato impresa: scioglimento e liquidazione;
- Borghi autentici d'Italia S.R.L. – stato impresa: scioglimento e liquidazione;
- Formambiente Scarl – stato impresa: scioglimento e liquidazione;
- V.D. & B. Società Patto Territoriale Bussento e Vallo di Diano S.P.A.: la società risulta cancellata dal registro delle imprese dal 06/03/2018 ai sensi dell'art. 20 c. 9 del D.Lgs. n. 175/2016. Si è provveduto, di conseguenza, ad azzerare nello stato patrimoniale il valore della quota posseduta pari ad € 23.100,00 e a rilevare la rettifica di valore nel conto economico;
- Sistema Cilento soc. cons. per azioni: con nota del 22.02.2019 prot. n. 465, acquisita agli atti dell'Ente in data 22/02/2019 al prot. n. 2781, la Società ha comunicato che nell'assemblea straordinaria del 27/09/2018 si è preso atto del recesso dell'Ente Parco e di altri soci pubblici dalla compagine societaria. Nella stessa seduta l'assemblea ha disposto l'accantonamento dell'importo necessario per il rimborso delle quote dei soci che hanno esercitato il diritto di recesso (complessivi € 138.460,00 di cui € 34.500,00 quale quota dell'Ente Parco) in apposita riserva e conseguentemente ridotto di pari importo il capitale sociale.

ENTE PARCO NAZIONALE  
del CILENTO, VALLO DI DIANO e ALBURNI  
Allegato alla delibera di C.D. n. 20 del 13.04.2019  
Il Funzionario





- Consorzio Asmez: con nota prot. n. 4893 del 02.04.2019 è stata reiterata la comunicazione di recesso dell'Ente Parco dal Consorzio e contestualmente richiesto il rimborso della quota. Si resta in attesa di ricevere la delibera del Consiglio Direttivo del Consorzio di consenso al recesso prevista dall'art. 19 dello Statuto.

**ENTE PARCO NAZIONALE**  
del CILENTO, VALLO DI DIANO e ALBURNI

Allegato alla delibera di C.D./C.E.

**ANALISI LIMITI DI SPESA**

N. 20 del 30 APRILE 2019  
Il Funzionario

Nel formulare le previsioni di spesa per l'anno 2018 si è tenuto conto dei limiti imposti dall'art. 6 commi 7, 8, 12, 13 e 14 del Decreto Legge n. 78/2010 e dall'art. 1, comma 141, della L. 228/2012. Sono stati, inoltre, creati nelle uscite appositi capitoli per versare al Bilancio dello Stato le economie derivanti da tali riduzioni di spesa, così come previsto dal comma 21 del medesimo articolo, in aggiunta a quelli previsti per versare le riduzioni di spesa ai sensi dell'art. 61 della L. 133/2008. L'Ente Parco ha rispettato nell'anno 2018 i limiti previsti per le seguenti tipologie di spesa:

**SPESE PER MISSIONI**

Capit. Impegni Bilancio 2009	Importo Impegnato nel 2009	Limite del 50%	Capitolo Bilancio 2018	Stanziamento iniziale 2018	Stanziamento definitivo 2018	Impegnato 2018
2070 -2080	19.699,97	9.964,95	2070-2080	9.964,95	9.964,95	5.181,69

**SPESE PER FORMAZIONE**

Capit. Impegni Bilancio 2009	Importo Impegnato nel 2009	Limite del 50%	Capitolo Bilancio 2018	Stanziamento iniziale 2018	Stanziamento definitivo 2018	Impegnato 2018
2100	1.740,00	870,00	2100	870,00	870,00	870,00

**SPESE DI RAPPRESENTANZA**

Capit. Impegni Bilancio 2009	Importo Impegnato nel 2009	Limite del 20%	Capitolo Bilancio 2018	Stanziamento iniziale 2018	Stanziamento definitivo 2018	Impegnato 2018
4710	2.883,50	576,70	4710	576,70	576,70	140,30

**CONSULENZE**

Capit. Impegni Bilancio 2009	Importo Impegnato nel 2009	Limite di spesa 2013 20% impegnato 2009	80% del limite di spesa 2013	Stanziamento 2014 Cap. 4730	75% del limite di spesa 2014	Stanziamento 2018	Impegnato 2018
4730	34.000,00	6.800,00	5.440,00	5.440,00	4.080,00	4.080,00	4.000,00

**SPESE PER GESTIONE AUTOVETTURE**

Capit. Impegni Bilancio 2011	Importo Impegnato nel 2011	Limite del 30%	Capitolo Bilancio 2018	Stanziamento iniziale 2018	Stanziamento definitivo 2018	Impegnato 2018
4310	20.717,46	6.215,24	4310	6.215,24	6.0215,24	0,00

**SPESE PER PUBBLICITA'**

Capit. Impegni Bilancio 2009	Importo Impegnato nel 2009	Limite del 20%	Capitolo Bilancio 2018	Stanziamento iniziale 2013	Stanziamento definitivo 2018	Impegnato 2018
5130	1.600,00	320,00	5130	320,00	320,00	0,00



**SPESE PER CONVEGNI, MOSTRE, RELAZ. PUBBLICHE**

Capit. Impegni Bilancio 2009	Importo Impegnato nel 2009	Limite del 20%	Capitolo Bilancio 2018	Stanziamiento iniziale 2018	Stanziamiento definitivo 2018	Impegnato 2018
5140	727,20	145,44	5140	145,44	145,44	0,00

L'Ente Parco ha inoltre creato nelle uscite appositi capitoli per versare al Bilancio dello Stato le economie derivanti dalle riduzioni di spesa operate così come previsto dal comma 17 dell'art. 61 della L. 133/2008 e dal comma 21 dell'art. 6 del Decreto Legge n. 78/2010.

**ENTE PARCO NAZIONALE del CILENTO, VALLO DI DIANO e ALBURNI**  
 Allegato alla delibera di C.D. n. 20 del 30 APRILE 2019  
 Il Funzionario

Le somme da versare sono state stanziare ai seguenti capitoli di uscita:

Capitolo	Descrizione	Importo stanziato	Importo versato
4720	Riduz. spese di rappresentanza ex art. 61 c.5 L. 133/2008	935,28	935,28
5150	Riduz. spese di pubblicità ex art. 61 c.5 L. 133/2008	1.612,00	1.612,00
5160	Riduz. spese per convegni, mostre, etc. ex art. 61 c.5 L. 133/2008	11.078,55	11.078,55
<b>TOTALE VERSAMENTI EX ART. 61 L. 133/2008</b>		<b>13.625,83</b>	<b>13.625,83</b>
Capitolo	Descrizione	Importo stanziato	Importo versato
2090	Somme da versare ai sensi dell'art. 6 comma 12 del D.L. 78/2010 spese per missioni	9.964,95	9.964,95
2130	Somme da versare ai sensi dell'art. 6 comma 12 del D.L. 78/2010 spese per formazione	870,00	870,00
4320	Somme da versare ai sensi dell'art. 6 comma 12 del D.L. 78/2010 spese per autovetture	5.179,36	5.179,36
4721	Somme da versare ai sensi dell'art. 6 comma 12 del D.L. 78/2010 spese di rappresentanza	2.306,80	2.306,80
4731	Somme da versare ai sensi dell'art. 6 comma 12 del D.L. 78/2010 spese per consulenze	27.200,00	27.200,00
5180	Somme da versare ai sensi dell'art. 6 comma 12 del D.L. 78/2010 spese per conv., mostre e relaz. pubbl.	581,76	581,76
5190	Somme da versare ai sensi dell'art. 6 comma 12 del D.L. 78/2010 spese per pubblicità	1.280,00	1.280,00
<b>TOTALE VERSAMENTI EX ART. 1 D.L. 78/2010</b>		<b>47.382,87</b>	<b>47.382,87</b>

Come da Circolare del Ministero dell'Economia n. 14 del 23.03.2018 le somme relative alle riduzioni di spesa ex art. 61 del D.L. 112/2008, convertito in L. 133/2008, sono state versate al Bilancio dello Stato, con imputazione al Capo X Capitolo 3492, in data 20.03.2018, con mandati di pagamento n. 279-280-281. I versamenti di cui alle riduzioni di spesa operate ai sensi dell'art. 6 del D.L. 78/2010 sono, invece, stati effettuati in data 12/10/2018, con mandati di pagamento n. 1164-1165-1166-1167-1168-1169-1170-1171-1172, con imputazione al Capo X capitolo 3334 del Bilancio dello Stato.

Riguardo alle spese per consulenze si precisa che per tale categoria di spesa non vi è nessuna economia da versare ai sensi del comma 17 dell'art. 61 della L. 133/2008 in quanto lo stanziamento 2008, pari a € 36.000,00, era di importo inferiore al limite del 40% della spesa sostenuta nel 2004 pari a € 38.079,00.



Nell'esercizio 2018, si è, inoltre, tenuto conto, delle disposizioni di contenimento e razionalizzazione della spesa delle amministrazioni pubbliche di cui alla L. 244/07 - Legge Finanziaria 2008 (art. 2 commi 589/593 e commi 618/623). In particolare, gli stanziamenti relativi alle spese postali e telefoniche sono stati ridotti del 30% rispetto a quelli dell'anno 2008 e le somme impegnate rientrano nei limiti previsti come da seguente tabella:

Capitolo	Descrizione	Stanziamiento 2008	Stanziamiento 2009-2017	Stanziamiento 2018	Riduzione operata	Impegnato 2018
4100	Uscite postali, telegrafiche, spedizioni, comun. varie	16.634,14	11.635,00	11.635,00	4.999,14	7.740,46
4150	Spese telefoniche	64.492,58	45.144,23	45.144,23	19.348,35	42.734,09

La spesa annua per manutenzione ordinaria e straordinaria degli immobili è stata contenuta entro i limiti fissati dall'art. 2, commi 618/623, della L. 244/2007 come modificato dall'art. 8 della L. 122/2010 come si evince dalle seguenti tabelle:

**ENTE PARCO NAZIONALE**  
del CILENTO, VALLO DI DIANO e ALBURNI  
Allegato alla delibera di C.D. /  
N. 20 del 30 APRILE 2019  
Il Funzionario

Totale valore Beni di proprietà	26.596.525,96
Limite spesa complessivo per manutenzione ordinaria e straordinaria (2%)	531.930,52
Di cui per manutenzione ordinaria. (Limite 1%)	265.965,26

Capitolo	Descrizione	Stanziamiento definitivo 2018	Impegnato 2018
4070	Manutenzione ordinaria beni immobili di proprietà e in locazione	70.000,00	69.830,63
11760	Manutenzione Straordinaria Ripr. trasf. di immobili	0,00	0,00

Come previsto dal comma 5 dell'art. 67 della L. 133/2008 che ha modificato il comma 189 della L. 266/2005, il fondo per i trattamenti accessori del personale è stato ridotto del 10% rispetto a quello previsto per l'anno 2004 incrementato, ai sensi del comma 191 della L. 266/2005, esclusivamente degli importi riconosciuti dal C.C.N.L relativo al personale del comparto Enti Pubblici non Economici. Inoltre, ai sensi del comma 2-bis dell'art. 9 del D.L. 78/2010 dal 01/01/2011 e sino al 31/12/2013 l'ammontare complessivo delle risorse destinate annualmente al trattamento accessorio del personale, anche dirigenziale, non può superare il corrispondente importo dell'anno 2010.

Si è reso, poi, necessario provvedere all'adeguamento del Fondo per i trattamenti accessori al personale in seguito all'introduzione, con il comma 236 dell'articolo 1 della legge n. 208/2015, di una nuova misura di contenimento della spesa. Tale previsione dispone che, nelle more dell'adozione dei decreti legislativi attuativi degli articoli 11 e 17 della legge 7 agosto 2015, n.124, a decorrere dal 1° gennaio 2016, l'ammontare complessivo delle risorse destinate annualmente al trattamento economico accessorio del personale, anche di livello dirigenziale, di ciascuna delle amministrazioni di cui all'articolo 1, comma 2, del decreto legislativo n.



165/2001 e successive modificazioni, non può superare il corrispondente importo determinato per l'anno 2015 ed è, comunque, automaticamente ridotto in misura proporzionale alla riduzione del personale in servizio, tenendo conto del personale assumibile ai sensi della normativa vigente.

Il fondo per i trattamenti accessori è stato, quindi, così determinato:

**ENTE PARCO NAZIONALE**  
**del CILENTO, VALLO DI DIANO e ALBURNI**  
 Allegato alla delibera di C.D./C.E.  
 N. 30 del 30/11/2018  
 Il Funzionario

ANNO 2018	
Finanziamento fondo per i trattamenti accessori del Personale	
Importo Fondo 2004	€ 174.843,03
Riduzione del 10% operata sul fondo 2009 ai sensi dell'art. 67 c. 5 DL. 118/2008 (L. 133/2008)	€ 17.484,30
<b>TOTALE</b>	<b>€ 157.358,73</b>
Adeguamento art. 5 c.1 CCNL Biennio Economico 2004/2005 (0,69% Monte Salari 2003)	€ 4.519,47
<b>TOTALE</b>	<b>€ 161.878,20</b>
Adeguamento art. 36 c.1 CCNL Biennio Economico 2006/2007 (0,16% Monte salari 2005)	€ 1.042,42
Adeguamento art. 1 c. 2 CCNL Biennio Economico 2006/2007 (0,55% Monte Salari 2005)	€ 3.583,30
<b>TOTALE FONDO 2015 RIDETERMINATO</b>	<b>€ 166.503,92</b>
Riduzione operata a partire dall'anno 2016 per personale cessato dal servizio nell'anno 2015	€ 7.043,00
<b>TOTALE FONDO 2018 RIDETERMINATO</b>	<b>€ 159.460,92</b>

Lo stanziamento complessivo del Capitolo 2050 è sceso, dunque, a € 159.460,92 ed è stato utilizzato per corrispondere l'indennità di ente, la quota delle retribuzioni relativa alle progressioni economiche, le indennità di responsabilità, di disagio e per specifiche mansioni, gli straordinari ed il premio incentivante.

Al Cap. 2060 di ciascun Centro sono state, inoltre, stanziare le somme da versare al Bilancio dello Stato ai sensi del comma 6 del medesimo art. 67 della L. 133/2008, pari a € 17.484,30.

Come da Circolare del Ministero dell'Economia n. 14 del 23.03.2018 le somme sono state versate al Bilancio dello Stato, con imputazione al Capo X Capitolo 3348, in data 12.10.2018 con mandati di pagamento n. 1161-1162-1163.

Ai sensi dell'art. 5, comma 7, del D.L. n. 95/2012, convertito in L. n. 135/2012, il valore dei buoni pasto attribuiti al personale è stato ridotto a € 7,00 a partite dal 1° ottobre 2012.

Inoltre, come illustrato nella parte riguardante l'analisi delle voci del rendiconto finanziario, sulle indennità corrisposte al Presidente, ai componenti del Collegio dei Revisori dei Conti e all'OIV è stata applicata sia la riduzione del 10% di cui ai commi da 56 a 63 dell'art. 1 della Legge 266/2005, sia l'ulteriore riduzione del 10% prevista dall'art. 6 c. 3 della L. 122/2010.

La riduzione operata ai sensi dell'art. 6 c. 3 della L. 122/2010 sulle indennità erogate al Presidente, ai componenti del Collegio dei Revisori dei Conti e all'OIV nell'anno 2018 è stata versata al Bilancio dello Stato con mandati di pagamento n. 1173 del 12/10/2018 dell'importo di € 3.424,08 e n. 1174 del 12/10/2018 dell'importo di € 184,08 con imputazione al Capo X Capitolo 3334.

In merito all'indicatore annuale e trimestrale di tempestività dei pagamenti di cui all'art. 9 del DPCM 22/09/2014 si è proceduto al calcolo, per l'anno 2018 come previsto dalla Circolare del Ministero dell'Economia e delle Finanze n. 22 del 22/07/2015. I risultati sono quelli indicati nella seguente tabella:



PERIODO DI RIFERIMENTO	NUMERO PAGAMENTI	IMPORTO TOTALE PAGAMENTI (FATTURE)	INDICATORE TEMPESTIVITA' PAGAMENTI
ANNO 2018	582	1.358.184,75	6

### *Conclusioni*

Il Collegio invita l'Ente Parco a provvedere ad un'analisi dei residui e a verificare i requisiti che ne giustifichino la sussistenza in bilancio.

Il Collegio rappresenta l'opportunità di adottare ogni utile iniziativa al fine di incrementare le entrate proprie.

A conclusione dell'esame il Collegio, fatto salvo quanto sopra rilevato, nell'invitare il Consiglio Direttivo a procedere in sede di approvazione anche alla ratifica delle radiazioni effettuate sui residui, attesta :

- a) la corrispondenza dei dati riportati nel rendiconto generale con quelli analitici desunti dalla contabilità generale tenuta nel corso della gestione;
- c) la correttezza contabile dei risultati finanziari, economici e patrimoniali della gestione;
- d) l'esattezza e la chiarezza dei dati contabili presentati nei prospetti di bilancio e nei relativi allegati;

esprime parere favorevole all'approvazione del conto consuntivo dell'esercizio finanziario 2018.

Copia del verbale viene trasmessa, a cura dell'ufficio, ai destinatari indicati nel comma 1 dell'art. 81 del D.P.R. n. 97/2003.

Alle ore 16:00 del 29/04/2019 la seduta viene tolta.

IL COLLEGIO STRAORDINARIO DEI REVISORI

*M. M. Compagnone*  
*Roberto Ceccarelli*  
*Giuseppe...*

**ENTE PARCO NAZIONALE**  
del CILENTO, VALLO DI DIANO e ALBURNI  
Allegato alla delibera di C.D. N. 20 del 13/04/2019  
Il Funzionario

**Ente Parco Nazionale  
del Cilento, Vallo di Diano e Alburni**



**Parco Nazionale  
del Cilento,  
Vallo di Diano  
e Alburni**

**RAPPORTO SINTETICO DELLE ATTIVITA'  
2018**

**Relazione sull'andamento delle attività e sui risultati conseguiti –  
D. Lgs. 30 marzo 2001, n° 165.**



## PREMESSA

Il D.Lgs. n. 165/2001 assegna agli organi di governo l'esercizio delle funzioni di indirizzo politico-amministrativo, nonché la definizione degli obiettivi e dei programmi da attuare. I dirigenti, in esecuzione delle direttive impartite e degli obiettivi fissati, adottano gli atti e i provvedimenti amministrativi e sono responsabili in via esclusiva dell'attività amministrativa, della gestione e dei relativi risultati.

Il D.Lgs. n. 286/99 detta le norme sul riordino e potenziamento degli strumenti di monitoraggio e valutazione dei costi, dei rendimenti e dei risultati dell'attività svolta dalle Amministrazioni Pubbliche.

Con nota n° 9292 del 20 maggio 2002 il Ministero dell'Ambiente e della Tutela del Territorio ha inteso chiarire dubbi interpretativi riguardo l'individuazione delle competenze e l'adozione degli atti dell'ente, precisando ".....che più disposizioni del d.lgs. n. 29/1993, oggi d.lgs. n. 165/2001, mostrano che la dirigenza non ha soltanto compiti di gestione, ma partecipa alla formazione degli indirizzi (es. art. 16 lett. a); adotta, certamente, provvedimenti amministrativi come autorizzazioni, licenze, concessioni, spettando al dirigente non la sola gestione finanziaria, ma anche la gestione amministrativa nonché la realizzazione e gestione di piani e programmi; gli atti di sua competenza non sono poi revocabili, riformabili ovvero adottabili dagli organi di governo (art. 14, comma 3 del d.lgs. 165/2001), il cui potere di indirizzo non può estendersi sino al punto di investire il dettaglio dell'attività amministrativa. Infatti anche le direttive per l'azione amministrativa e la gestione devono essere, in base alla norma "generali" con la conseguenza che l'eventuale inosservanza di tale limite si traduce in un vizio dell'atto che lo rende giurisdizionalmente demolibile.

Per altro verso, comunque, gli organi di governo restano sopraordinati alla burocrazia - sia pure nella forma della direzione anziché della gerarchia - ed, in connessione con i poteri di indirizzo, esercitano penetranti poteri di controllo e di valutazione dei risultati dell'azione dirigenziale (Cfr., anche, d.lgs. n. 286 del 1999)."

Il presente rapporto è predisposto in attuazione della normativa sopra richiamata, al fine di consentire la valutazione delle prestazioni dirigenziali, nonché la verifica della rispondenza tra obiettivi programmati e risultati conseguiti nello svolgimento delle attività.

Il documento illustra lo stato di realizzazione delle attività programmate per

- bilancio di previsione 2018;
- Piano della Performance 2018;
- Programmi nazionali e regionali;
- Progetti cofinanziati dalla Commissione Europea;

**ENTE PARCO NAZIONALE**  
del CILENTO, VALLO DI DIANO e ALBURNI  
Allegato alla delibera di C.D. n. 20 del 30 APRILE 2019  
Il Funzionario  
IHM

Inoltre il presente documento illustra le attività inerenti le aree marine protette "Santa Maria di Castellabate" e "Costa degli Infreschi e della Masseta", la cui gestione è demandata all'Ente Parco. Così come disposto dall'art. 1 della Legge 394/91, le finalità delle attività istituzionali dell'Ente sono:

- a) la conservazione di specie animali o vegetali, di associazioni vegetali o forestali, di singolarità geologiche, di formazioni paleontologiche, di comunità biologiche, di biotopi, di valori scenici e panoramici, di processi naturali, di equilibri idraulici e idrogeologici, di equilibri ecologici;
- b) l'applicazione dei metodi di gestione o di restauro ambientale idonei a realizzare una integrazione tra uomo e ambiente naturale, anche mediante la salvaguardia dei valori antropologici, archeologici, storici e architettonici e delle attività agro-silvo-pastorali e tradizionali;
- c) la promozione di attività di educazione, di formazione e di ricerca scientifica, anche interdisciplinare, nonché di attività ricreative compatibili;
- d) la difesa e ricostruzione di equilibri idraulici e idrogeologici.

Nel corso del 2016 si sono insediati i nuovi organi di indirizzo dell'Ente, nominati con Decreto del Ministro dell'Ambiente e della Tutela del Territorio e del Mare n. 11 del 26.04.2016 e con Decreto n. 242 del 06.09.2016.

Uno dei primi passi del nuovo Consiglio Direttivo è stata l'approvazione della "Carta d'intenti del Parco Nazionale del Cilento Vallo di Diano e Alburni", un documento programmatico che contiene una serie di dichiarazioni di principio che ispirano il mandato istituzionale dell'Organo Consiliare e che integrano le linee strategiche dell'Ente.



## INQUADRAMENTO GENERALE DEL TERRITORIO

Il Parco Nazionale del Cilento e del Vallo di Diano si estende su una superficie territoriale di circa 321 mila ettari. Esso interessa il territorio di 80 comuni, ai quali devono aggiungersi i 15 comuni delle cosiddette "aree contigue". In totale 95 comuni, pari a circa il 60% dei comuni della provincia di Salerno.

Per la sua estensione il territorio sul quale insiste il parco risulta essere molto complesso ed eterogeneo. Sono innanzitutto marcate le differenze tra aree interne e la fascia costiera, e, nelle aree interne, le differenze tra i comuni raggiunti dalle principali vie di comunicazione - soprattutto autostrade e strade a scorrimento veloce - e i comuni più periferici.

Anche il grado di montuosità incide sulle differenze delle caratteristiche socio-economiche dei 95 comuni. Nell'area del Parco coesistono comuni, situati lungo la fascia costiera, che hanno una popolazione che supera i 20 mila abitanti, con un certo grado di urbanizzazione ed una matrice produttiva sufficientemente articolata, e comuni, situati nelle aree interne, che non raggiungono i 500 abitanti, caratterizzati da indici di urbanizzazione estremamente bassi e da una ovviamente ridotta articolazione delle attività produttive.

La complessità e l'eterogeneità del territorio costituiscono, pertanto, un primo aspetto specifico della struttura socio-economica dell'area di interesse del parco, a conferma di quanto già emerso nello studio condotto nell'ambito della elaborazione del Piano del Parco. Un aspetto specifico dell'area di interesse del parco è rappresentato da un livello di antropizzazione significativamente più elevato, rispetto agli abituali standard delle aree protette. Ciò favorisce lo sviluppo sul territorio di reti di relazioni economiche, sociali, culturali e familiari, spesso organizzate in aggregati di comunità di dimensioni piccole o medio piccole. Il modo nel quale tali reti variamente si organizzano e si distribuiscono sul territorio riflette spesso, ma non sempre, sia la conformazione geografica dei luoghi sia una significativa varietà di modelli storico-culturali e sociali.

Anche in ragione di ciò, un'altra caratteristica del territorio di interesse - della quale non si può non tener conto in sede di programmazione - è la numerosità e la parziale sovrapposizione di competenze delle unità amministrative presenti. Esse costituiscono un ulteriore elemento di complessità, essendo la missione dell'Ente Parco centrata anche sul coordinamento sinergico dei soggetti istituzionali operanti nel territorio di sua competenza.

Di seguito sono sintetizzate le principali attività sviluppate nel 2018.

## LA STRUTTURA ORGANIZZATIVA

Il D.P.R. 27 febbraio 2003 n. 97, pubblicato sulla G.U. del 6 maggio 2003, S.O. n. 71/L, ha approvato il nuovo regolamento concernente l'amministrazione e la contabilità degli enti pubblici di cui alla legge 20 marzo 1975, n. 70, tipologia di enti in cui è ricompreso anche l'Ente Parco.

Il nuovo sistema contabile presuppone un'organizzazione dell'ente per centri di responsabilità e centri di costo, anche al fine del successivo controllo di gestione introdotto dal D.Lgs. 286/99, dove per centri di responsabilità si intendono strutture organizzative, incaricate di assumere le decisioni in ordine alla gestione delle risorse umane, finanziarie e strumentali a cui sono preposti un dirigente o altro funzionario.

Nel corso del 2017 si è proceduto a realizzare le procedure di sviluppo economico, con decorrenza 2018, che hanno interessato il personale dell'Ente; inoltre, con delibera consiliare n. 53/2017 e con determina dirigenziale n.29 del 25.01.2018, è stata approvata la nuova articolazione delle aree, degli uffici e delle mansioni, che ha comportato l'istituzione di nuovi uffici, la rotazione di alcuni dipendenti e l'assegnazione di nuove mansioni.

Il nuovo modello organizzativo, validato dal Ministero vigilante con nota PNM/0026830 del 12.12.2017, è entrato in vigore a partire dal gennaio 2018.

## Gli organi di indirizzo

Nell'anno 2016 si sono insediati i nuovi organi di indirizzo dell'Ente: il Presidente Tommaso Pellegrino nominato con Decreto del Ministro dell'Ambiente e della Tutela del Territorio e del Mare n. 100 del 26.04.2016 e il Consiglio Direttivo nominato con Decreto n. 242 del 06.09.2016.

Nella prima seduta consiliare del 29.09.2016 sono stati eletti il Vice Presidente e la Giunta esecutiva.

Il Direttore

ENTE PARCO NAZIONALE  
del CILENTO, VALLO DI DIANO e ALBURNI  
Allegato alla delibera di C.D./SE

N. 20 del 13/01/2019  
Il Funzionario



Con provvedimento del Consiglio Direttivo n. 16 del 20.04.2018, al termine della procedura prevista dall'art. 9, comma 11, della Legge 394/1991 e successive modifiche e integrazioni, è stata individuata la terna di candidati in possesso della specifica esperienza di gestione ed attività tipicamente riconducibili ad un Parco Nazionale con ampia estensione marina comprendente aree marine protette, da proporre al Ministro dell'Ambiente e della Tutela del Territorio e del Mare per la nomina di Direttore dell'Ente Parco nazionale del Cilento, Vallo di Diano e Alburni, ai sensi dell'art. 9, comma 11, della Legge n. 394/91 e s.m.i..

Con Decreto del Ministro dell'Ambiente e della Tutela del Territorio e del Mare n. 152 del 08.05.2019 è stato nominato Direttore dell'Ente Parco il Dott. Romano Gregorio.

### **Il Collegio dei Revisori dei Conti**

Con D.M. prot. 66724 del 08.08.2016, acquisito agli atti dell'Ente in data 09.09.2016, prot. 12074, è stato costituito il Collegio dei Revisori dei Conti straordinario dell'Ente Parco composto dal Dott. Matteo Cianflocca in qualità di Presidente e dal Dott. Mario Langone e il Sig. Giuseppe Palladino in qualità di componenti.

A seguito delle dimissioni del Dott. Mario Langone, nel 2018 è stato nominato componente del Collegio il Dott. Aniello Petrillo.

### **La dotazione organica**

Con D.P.C.M. del 23.01.2013 è stata rideterminata la dotazione organica dell'Ente Parco in n. 40 unità, più il Direttore, così ripartite:

- n. 2 di Area A;
- n. 17 di Area B;
- n. 21 di Area C.

Con delibera del Consiglio Direttivo n. 12/2013, l'Ente ha preso atto del predetto DPCM del 23.01.2013 ed ha confermato, per i posti ancora vacanti, i profili professionali da acquisire per il raggiungimento dei fini istituzionali.

Nel corso del 2018 il personale si è ridotto di n. 3 unità per collocamento a riposo per sopraggiunti limiti di età. Ad oggi il personale in servizio è pari a 29 unità, tutte con rapporto a tempo indeterminato.

### **Regolamento di organizzazione degli uffici e dei servizi**

Ai sensi dell'articolo 27 del D.Lgs. n. 165/2001 le regioni a statuto ordinario, nell'esercizio della propria potestà statutaria, legislativa e regolamentare, e le altre pubbliche amministrazioni, nell'esercizio della propria potestà statutaria e regolamentare, adeguano ai principi dell'articolo 4 e del presente capo i propri ordinamenti, tenendo conto delle relative peculiarità. Gli enti pubblici non economici nazionali si adeguano, anche in deroga alle speciali disposizioni di legge che li disciplinano, adottando appositi regolamenti di organizzazione. Ai sensi dell'art. 2, Comma 7, D.L. n. 101/2013, convertito con modificazioni in L. n. 30.10.2013, n. 125 *Le amministrazioni di cui all'articolo 2, comma 1, del decreto-legge 6 luglio 2012, n. 95, convertito, con modificazioni, dalla legge 7 agosto 2012, n. 135, che hanno provveduto ad effettuare le riduzioni delle dotazioni organiche previste dallo stesso articolo 2 del citato decreto-legge, devono adottare entro il termine massimo del 31 dicembre 2013 i regolamenti di organizzazione secondo i rispettivi ordinamenti. In caso di mancata adozione non possono, a decorrere dal 1° gennaio 2014, procedere ad assunzioni di personale a qualsiasi titolo e con qualsiasi contratto.*

L'Ente Parco, rientrando tra le amministrazioni che hanno provveduto ad effettuare la riduzione della dotazione organica, al fine di ottemperare alle disposizioni normative su richiamate, con delibera di Consiglio Direttivo n. 27 del 30.12.2013 ha approvato il Regolamento di organizzazione degli uffici e dei servizi. Il Regolamento così approvato è stato sottoposto all'esame dei competenti Ministeri per i provvedimenti di competenza; gli Organi Vigilanti hanno fornito alcune indicazioni relative a modifiche e/o integrazioni da apportare al testo approvato. Gli uffici competenti hanno provveduto a redigere una bozza di Regolamento che recepisce le osservazioni effettuate dai Ministeri Vigilanti e che è stato condiviso con le OO.SS., in data 09.12.2014 ed approvato con delibera n. 9 del 08.04.2015. A seguito di alcune osservazioni in merito allo schema di regolamento da parte del Dipartimento della Funzione Pubblica (nota del 3.12.2015 n. 66958), il testo è stato riatprovato con delibera commissariale n. 12/2016.

**ENTE PARCO NAZIONALE**  
**del CILENTO, VALLO DI DIANO e ALBURNI**

Allegato alla delibera di C.D. n. 20

N. 20 del 13 0 APR 2019 4

Il Funzionario



## **Il D. Lgs. 150/2009 – La riforma Brunetta.**

In data 15.11.2009 è entrato in vigore il D.Lgs. 150/2009 "Attuazione della Legge 4 marzo 2009 n.15 in materia di ottimizzazione della produttività del lavoro pubblico e di efficienza e trasparenza delle Pubbliche Amministrazioni".

Il citato decreto consente alle amministrazioni pubbliche di organizzare il proprio lavoro in un'ottica di miglioramento continuo. A questo fine, è prevista l'introduzione di un ciclo generale di gestione della performance. Per produrre un miglioramento tangibile e garantire una trasparenza dei risultati, il ciclo di gestione della performance offre alle amministrazioni un quadro di azione che realizza il passaggio dalla logica dei mezzi (input) a quella dei risultati (output ed outcome).

Nel corso del 2018 l'Ente Parco ha continuato il processo di adeguamento della struttura alle prescrizioni previste dal decreto 150/2009, dalla legge 190/2012, dal decreto 33/2013 avviato nel corso degli anni precedenti, ed in particolare:

- Ha aggiornato il Piano della Performance, un documento di programmazione triennale introdotto e disciplinato dal Decreto Legislativo 27 ottobre 2009, n. 150 adottato in coerenza con i contenuti e il ciclo della programmazione finanziaria e di bilancio.
- Ha approvato il Piano triennale di prevenzione della corruzione e Programma Triennale Trasparenza 2018-2020 redatto dal responsabile della prevenzione della corruzione;
- Ha approvato, ai sensi dell'art. 10 del D.Lgs. 150/2009, la Relazione sulla Performance, un documento che evidenzia, a consuntivo, con riferimento all'anno 2017, i risultati organizzativi e individuali raggiunti rispetto ai singoli obiettivi programmati e alle risorse, con rilevazione degli eventuali scostamenti e il bilancio di genere realizzato;
- Nel corso del 2018, si sono tenuti vari incontri tra la direzione, la Struttura Tecnica Permanente e l'OIV per i monitoraggi previsti dal ciclo della Performance e per gli adempimenti previsti dalla normativa in materia di trasparenza e prevenzione della corruzione.
- Con delibera consiliare n. 13 del 26.04.2017, al termine di una procedura ad evidenza pubblica, è stato nominato quale componente dell'Organismo Interno di Valutazione dell'Ente Parco nazionale del Cilento, Vallo di Diano e Alburni il dott. Tommaso Buono, la durata con un incarico triennale; con nota del 23.08.2017, l'OIV ha rassegnato le proprie dimissioni. Al termine di una procedura ad evidenza pubblica per la costituzione dell'OIV in forma monocratica dell'Ente Parco Nazionale del Cilento, Vallo di Diano e Alburni, con delibera consiliare n. 66 del 23.11.2017, è stato nominato il Dott. Massimo Vitale, iscritto al n. 2693, fascia 2, dell'Elenco Nazionale, istituito in attuazione dell'articolo 1, comma 2 del D.M. 02.12.2016, nuovo OIV dell'Ente Parco.

## **Il Codice di comportamento**

Il Codice di Comportamento dei dipendenti dell'Ente Parco Nazionale del Cilento Vallo di Diano e Alburni è emanato ai sensi dell'art. 54 del Decreto Legislativo 30 marzo 2001, n. 165, recante "Norme generali sull'ordinamento del lavoro alle dipendenze delle amministrazioni pubbliche", come sostituito dall'articolo 1, comma 44, della Legge 6 novembre 2012 numero 190, recante "Disposizioni per la prevenzione della repressione della corruzione dell'illegalità nella pubblica amministrazione".

In linea con la Deliberazione Civit n. 75/2013, è stata avviata l'apposita "procedura aperta alla partecipazione" per il coinvolgimento degli stakeholders e delle organizzazioni sindacali rappresentative presenti all'interno dell'Ente; a tal fine la Bozza di Codice e l'avviso pubblico sono stati pubblicati sul sito web istituzionale [www.cilentoediano.it](http://www.cilentoediano.it) (prot. 1527 del 02.02.2016) con invito a far pervenire eventuali proposte od osservazioni entro il 04.03.2016, con la predisposizione di un apposito modulo idoneo alla raccolta delle osservazioni.

Entro il termine suddetto sono pervenute alcune osservazioni e richieste di modifica sulla bozza di Codice di comportamento presentato. A seguito delle osservazioni pervenute e della loro valutazione, a seguito della quale la bozza di Codice sottoposta a consultazione degli stakeholders ha subito alcuni perfezionamenti il Consiglio Direttivo, con delibera n. 4 del 03.02.2017, ha approvato in via definitiva il documento, che è stato portato a conoscenza di tutto il personale.

## **L'attività regolamentare**

**ENTE PARCO NAZIONALE**  
del CILENTO, VALLO DI DIANO e ALBURNI

Allegato alla delibera di C.D./C.S.  
N. 20 del 30 APRILE 2019  
Il Funzionario



Nel corso del 2018 l'Ente ha provveduto a dotarsi di nuovi strumenti regolamentari ed ad aggiornare alcuni in vigore.

- **Disciplinare per l'utilizzo del marchio del Parco** – Delibera di Consiglio Direttivo n. 3 del 03.03.2018 – E' stato approvato il "Disciplinare per la concessione d'uso del Marchio del Parco nazionale del Cilento, Vallo di Diano e Alburni" che definisce le regole sull'utilizzo del logo del Parco.
- **Disciplinare per l'introduzione ed il trasporto delle armi per l'esercizio dell'attività venatoria** - Delibera di Consiglio Direttivo n. 5 del 03.03.2018 – E' stato approvato il "Disciplinare per l'introduzione, da parte dei privati, di armi, esplosivi e qualsiasi mezzo distruttivo e di cattura faunistica nel territorio del Parco nazionale del Cilento, Vallo di Diano e Alburni".
- **Regolamento per l'attuazione del regolamento UE 2016/679 relativo alla protezione delle persone fisiche con riguardo al trattamento dei dati personali**– Delibera di Consiglio Direttivo n. 24 del 25.05.2018 – E' stato approvato Regolamento attuativo del Regolamento UE 679/2016 (GDPR General Data Protection Regulation) relativo alla protezione delle persone fisiche con riguardo al trattamento dei dati personali, nonché alla libera circolazione di tali dati e che mira a garantire una disciplina uniforme ed omogenea in tutto il territorio dell'Unione Europea.
- **Regolamento indennizzi danni da fauna selvatica** – Delibera di Consiglio Direttivo n. 42 dell'08.11.2018 - il "Regolamento per l'indennizzo dei danni causati da fauna selvatica protetta alle attività agricole primarie nel Parco Nazionale del Cilento, Vallo di Diano e Alburni";
- **Disciplina del trattamento di trasferta dell'ente Parco Nazionale del Cilento Vallo di Diano e Alburni** – Delibera di Consiglio Direttivo n.46 del 20.12.2018 – è stato approvato il Disciplinare che, ai sensi dell'art. 26 comma 4, della legge 18 Dicembre 197, n. 836 e s.m.i., stabilisce il regime delle indennità di missione e dei rimborsi spese spettante ai vertici politici ed amministrativi, agli organi e all'apparato amministrativo dell'Ente Parco Nazionale del Cilento, Vallo di Diano e Alburni;
- **Disciplinare della rete del gusto della dieta mediterranea** - Delibera di Consiglio Direttivo n. 52 del 20.12.2018 – è stato approvato il "Disciplinare della Rete del Gusto della Dieta Mediterranea del PNCVDA" rivolto alle strutture della ristorazione che utilizzano prodotti a Marchio Parco e che offrono un menù con piatti ispirati ai principi della Dieta Mediterranea in cui sono anche chiaramente dichiarate le aziende fornitrici dei prodotti a Marchio Parco.

## LE AREE MARINE PROTETTE

### Premessa

Con decreti del Ministro dell'Ambiente e della Tutela del Territorio e del Mare del 21.10.2009 sono state istituite le aree marine protette "Santa Maria di Castellabate" e "Costa degli Infreschi e della Masseta". Con decreto del Ministro dell'Ambiente e della Tutela del Territorio e del Mare n. 219 del 28.07.2009 è stato approvato il Regolamento recante la disciplina delle attività consentite nelle diverse zone dell'area marina protetta «Costa degli Infreschi e della Masseta»; con decreto del Ministro dell'Ambiente e della Tutela del Territorio e del Mare n. 220 del 28.07.2009 è stato approvato il Regolamento recante la disciplina delle attività consentite nelle diverse zone dell'area marina protetta «Santa Maria di Castellabate».

I decreti istitutivi prevedono che la gestione delle aree marine è affidata all'Ente Parco Nazionale del Cilento, Vallo di Diano e Alburni, ai sensi dell'articolo 19, comma 2, della legge 6 dicembre 1991, n. 394, come integrata dall'articolo 2, comma 37, della legge 9 dicembre 1998, n. 426, nel rispetto di quanto previsto nella convenzione stipulata tra il suddetto Ente Parco e i comuni interessati.

Con decreto del 09.04.2015, pubblicato sulla GURI n. 99 del 30.04.2015, il Ministro dell'Ambiente e della Tutela del Territorio e del Mare ha approvato il Regolamento di esecuzione e di organizzazione dell'area marina protetta "Santa Maria di Castellabate".

Con decreto del 09.04.2015, pubblicato sulla GURI n. 98 del 29.04.2015, il Ministro dell'Ambiente e della Tutela del Territorio e del Mare ha approvato il Regolamento di esecuzione e di organizzazione dell'area marina protetta "Costa degli Infreschi e della Masseta".

Si riporta di seguito una sintesi delle attività svolte nel 2018.

**PARCO NAZIONALE**  
del CILENTO, VALLO DI DIANO e ALBURNI  
Allegato alla delibera di C.D. N. 20 del 13 04 2018  
Il Funzionario  
*[Firma]*



## AMP DI SANTA MARIA DI CASTELLABATE

### FUNZIONAMENTO ORDINARIO

L'Ente sostiene le spese per i servizi di base (utenze, postali, materiale di consumo, ecc.), e per la gestione degli automezzi in dotazione (carburante, bollo, polizze assicurative), oltre a garantire le spese istituzionali, missioni del personale.

Con determinazione Dirigenziale n. 81 del 14.03.2018 è stato approvato il piano generale di gestione dell'AMP, ammontante a € 80.000,00, prendendo quale riferimento la quota base assegnata per l'anno 2017, di cui € 10.000,00 derivanti da autofinanziamento. Con la determina Dirigenziale n. 219 del 01.08.2018, a seguito dell'assegnazione da parte del Ministero dell'Ambiente della quota base di riparto per l'anno 2018, pari a € 85.619,92, è stato rimodulato piano generale di gestione, determinato in complessivi € 95.619,92.

Con provvedimento Presidenziale n. 12 del 14 giugno 2018, ratificato dal Consiglio Direttivo con delibera n. 25 del 26.07.2018, è stato approvato il Disciplinare Integrativo al Regolamento di esecuzione e organizzazione dell'A.M.P. Santa Maria di Castellabate.

Nell'anno 2018 sono state rilasciate dal Comune di Castellabate (in virtù di convenzione allegata al decreto istitutivo dell'AMP) le seguenti autorizzazioni all'esercizio delle attività consentite nell'area marina:

Attività consentite	N. autorizzazioni rilasciate
Immersioni subacquee	1
Visite guidate subacquee	1
Didattica e di divulgazione naturalistica	0
Navigazione da diporto, ormeggio e ancoraggio	0
Trasporto passeggeri	0
Visite guidate	0
Noleggio e locazione di unità da diporto	0
Pesca professionale	17
Pescaturismo	0
Pesca sportiva e ricreativa	80
Manifestazioni culturali	3

Sulla base delle infrazioni accertate dai competenti Organi di Polizia nell'anno 2018 sono state adottate le Ordinanze-Ingiunzione nei confronti di soggetti che hanno violato le norme disciplinanti l'esercizio di attività all'interno dell'AMP.

Ai sensi dell'art. 27 della legge 24 novembre 1981, n. 689, previo decorso del termine fissato per il pagamento delle Ordinanze Ingiunzione, si è proceduto alla riscossione delle somme dovute, trasmettendo i ruoli esecutivi all'Agenzia per la Riscossione, con le seguenti risultanze: totale ruoli ordinari n. 8 per un carico complessivo di € 7.609,40, di cui € 6.667,00 per sanzioni comminate, € 716,70 per maggiorazioni interesse e € 225.70 per rimborso spese.

Con il decreto del Ministro dell'Ambiente e della Tutela del Territorio e del Mare del 14.05.2018 n. 187 è stata istituita la Commissione di Riserva dell'Area marina protetta e, dopo aver provveduto alle comunicazioni della nomina a membro/presidente a tutti gli interessati, in data 28.06.2018, si è tenuta la seduta d'insediamento.

### SORVEGLIANZA E CONTROLLO

L'attività di sorveglianza è volta al controllo di tutte le attività antropiche che si svolgono nell'Area Marina Protetta, così come stabilito dal Regolamento di Esecuzione ed Organizzazione.

L'approvazione e pubblicazione del Regolamento, infatti, obbliga il Soggetto Gestore ad un costante ed intenso controllo delle attività all'interno dell'AMP: pesca sportiva, pesca professionale, immersioni subacquee, ormeggi, fruizione della costa, concessioni demaniali, ecc....

A seguito del tragico incidente, verificatosi il 17 agosto 2017, che ha comportato il totale inutilizzo del gommone di proprietà dell'Ente Parco, targato GC B 90, concesso alla Guardia Costiera - Capitaneria di Porto - Ufficio Locale Marittimo di Santa Maria di Castellabate, al fine di ripristinare le dotazioni tese a garantire il servizio di sorveglianza a mare è stato trasferito, in comodato d'uso gratuito, il battello pneumatico di proprietà dell'Ente Parco (ex CFS 301).



Successivamente l'Ente ha stipulato con la Capitaneria di Porto di Salerno - Guardia Costiera apposito Accordo di collaborazione teso al potenziamento della vigilanza all'interno dell'Area marina protetta di Santa Maria di Castellabate, stante il crescente interesse turistico e la correlata necessità di tutelare il patrimonio naturalistico esistente. Nell'Accordo, si è convenuto con la stessa Capitaneria che le spese a carico dell'Ente gestore per l'attuazione delle attività di vigilanza nell'area marina protetta sono fissate in € 7.500,00 annuali.

## **FORMAZIONE, INFORMAZIONE, COMUNICAZIONE, EDUCAZIONE AMBIENTALE**

Sono continuate le attività tese ad aumentare la sensibilità ambientale, attraverso la realizzazione di campagne informative e materiale divulgativo, anche nell'ambito del programma annuale di educazione ambientale che l'Ente Parco sviluppa con le scuole del territorio.

In seguito all'indizione del "Concorso di idee per la realizzazione del logo dell'Area Marina Protetta Santa Maria di Castellabate", nel corrente anno è stato scelto, tra le 44 proposte presentate, il logo dell'AMP Santa Maria di Castellabate.

Si è tenuta, il 12 luglio 2018, in Villa Matarazzo di Santa Maria di Castellabate una conferenza stampa di presentazione del logo dell'Area Marina Protetta "Santa Maria di Castellabate".

A seguito della scelta del logo, si è realizzata un forte campagna di informazione e comunicazione, in particolare è stato realizzato:

- un video promozionale;
- la cartellonistica istituzionale, nel rispetto delle indicazioni riportate nella scheda tecnica "Cartellonistica" allegata alla convenzione sottoscritta tra l'Ente Parco e il Ministero dell'Ambiente;
- un pannello descrittivo con i luoghi d'interesse, installato nel porto di San Marco di Castellabate
- un pannello pubblicitario con visual campagna tartaruga, installato presso Villa Matarazzo in Santa Maria di Castellabate, in f.to 4x3
- impianto sulla principale strada di grande comunicazione, SS. n. 18, sul quale sono stati affissi, di volta in volta, per tutta la campagna n. 5 manifesti in f.to 6x3
- n. 1 impianto sulla principale strada di grande comunicazione, SS. n. 18, sul quale sono stati affissi n. 1 manifesti in f.to 3x2
- pieghevole informativo distribuito presso tutti gli esercizi pubblici degli operatori turistici locali

Con l'intento di garantire una più efficace e mirata azione di valorizzazione dell'attività dell'Ente e delle sue risorse, con determinazione n. 158 del 12.06.2018, è stato approvato l'avviso pubblico per l'individuazione dei soggetti da invitare alla procedura negoziata per la realizzazione di un film documentario sull'area marina.

Il 29 giugno si è tenuta una giornata di educazione ambientale di pulizia dei fondali dell'AMP, con il coinvolgimento dei centri diving, dei pescatori locali e delle amministrazioni comunali di Santa Maria di Castellabate, senza sostenerne alcun costo finanziario da parte dell'Ente:

L'area marina protetta di Santa Maria di Castellabate è stata anche protagonista della campagna nazionale di Legambiente "Vele Spiegate 2018", in barca a vela lungo tutta la costa a caccia di rifiuti, per promuovere azioni concrete per contrastare il fenomeno del marine litter, acquisire i dati importanti sulla salute del mare, analizzare e catalogare i rifiuti per quantità e tipologia in almeno trenta spiagge, mettere in rete i dati raccolti al fine di contribuire alla ricerca internazionale sul marine litter e, infine, pulire le spiagge, sensibilizzare i turisti e l'osservare e censire i cetacei. L'iniziativa ha visto coinvolti i giovani under 18, in attività di monitoraggio e pulizia delle calette e delle spiagge raggiungibili solo con l'aiuto dell'imbarcazione. Le attività di monitoraggio sono state attuate secondo il protocollo scientifico redatto da Legambiente sulla base dei protocolli ufficiali del Ministero dell'Ambiente e della Tutela del Territorio e del Mare e di ISPRA. La plastica è risultato il materiale più censito, pari all'80% del totale dei rifiuti rinvenuti, seguita da metallo (6,3%), carta e cartone (4,2%) e vetro/ceramica (4,1%).

Sempre in tema di sensibilizzazione dell'opinione pubblica, riguardante in particolar modo il problema dell'inquinamento del mare dovuto ai rifiuti, in primis alla plastica, e al fine di promuovere l'uso di nuovi ritrovati, si è contribuito alla realizzazione dell'evento "Golfo pulito", compiuto dall'Associazione Nazionale Scuola Navale Militare "Francesco Morosini", che ha visto, tra gli altri, il patrocinio del Ministero dell'Ambiente e della Tutela del Territorio e del Mare e degli istituti di ricerca nazionali.

**ENTE PARCO NAZIONALE**  
del CILENTO, VALLO DI DIANO e ALBURNI

Allegato alla delibera di C.D. n. 30 del 30 APR 2019

N. 30 del 30 APR 2019

Il Funzionario



Infine i fondi del MATTM, di cui alla nota n. 29077 del 13.12.2018, pari a € 16.817,58, sono stati destinati, con determinazione Dirigenziale n. 423 del 21.12.2018, alla realizzazione di una guida, finalizzata alla promozione anche della protezione dell'ecosistema dell'Area marina protetta.

### **ATTIVITA' MONITORAGGIO AMBIENTE MARINO E COSTIERO**

- Contabilità ambientale - eco-rendiconto naturalistico a valere sul capitolo di bilancio 1551: sulla base del documento "Contabilità ambientale nelle Aree Marine Protette Italiane - Idea progettuale" del 15 aprile 2014, nel 2018 sono state realizzate le attività, che termineranno a primavera del 2019, della fase n. 5 "Contabilizzazione dei flussi ambientali e del beneficio netto dell'AMP".
- Strategia marina per l'attuazione del D. M. n. 24833 dell'11 dicembre 2015 concernente i monitoraggi della strategia marina nelle aree marine protette in attuazione del D.M. n. 22 dell'11 febbraio 2015: si sono concluse le seguenti attività di monitoraggio all'interno dell'area marina, tra quelle previste nei sottoprogrammi di cui al D.M. 11 febbraio 2015, nel rispetto dei rispettivi crono-programmi e con le schede metodologiche predisposte dal medesimo Ministero:
  1. Sottoprogramma 1.4 – Analisi microplastiche per € 39.900,00;
  2. Sottoprogramma 1.9 – Rifiuti spiaggiati per € 39.900,00;
  3. Sottoprogramma 2.7 – Pinna Nobilis per € 17.050,34;
  4. Sottoprogramma 2.12 – Fauna ittica per € 39.900,00.Al termine delle attività di monitoraggio, è stato trasmesso il rapporto finale al MATTM sull'attività svolta, anche in formato elettronico, contenente il resoconto dettagliato delle attività svolte e degli obiettivi raggiunti, dei risultati conseguiti.
- Misura 40 FEAMP. Decreto Direttoriale n. 0012174 del 04.06.2018. AMP Santa Maria di Castellabate. Progetto "Monitoraggio delle conoscenze delle risorse marine a livello locale": con decreto direttoriale n. 12174 del 4 giugno 2018 è stata approvata la graduatoria finale dei soggetti richiedenti, ammessi all'aiuto pubblico di cui all'art. 1 del Decreto direttoriale n. 9563 del 2 maggio 2018, a valere sui fondi di cui al Reg. (CE) 508/2014 – FEAMP 2014/2020 – Misura 1.40 "Protezione e ripristino della biodiversità e degli ecosistemi marini e dei regimi di compensazione nell'ambito di attività di pesca sostenibili". Nella graduatoria finale l'AMP Santa Maria di Castellabate è risultata beneficiaria di un contributo di € 50.000,00. Il progetto è stato regolarmente realizzato, l'attività è completata, è stata trasmessa al Ministero delle Politiche Agricole, Alimentari e Forestali (MIPAAF) la relazione finale e la rendicontazione delle spese sostenute, pari a complessivi € 49.715,00. Tutta la spesa è stata riconosciuta dal MIPAAF ed è stata già incassata dall'Ente Parco.

### **POSIZIONAMENTO E MANUTENZIONE SEGNALAMENTI E BOE**

E' stata assicurata la manutenzione delle boe esistenti al fine di garantire il corretto utilizzo da parte dell'utenza dell'AMP.

Nell'area marina sono stati installati n. 7 aree di ancoraggio ognuna con n. 4 boe perimetrali, n. 6 boe di ormeggio per barche fino a 15 mt., n. 4 boe di ormeggio per barche fino a 35 mt., n. 8 boe per barche fino a 15 mt. per l'attività diving e n. 1 boe di ormeggio per barche fino a 50 mt.

Infine, in ordine al progetto esecutivo per l'installazione dei segnalamenti dell'Area marina protetta, l'intervento non è stato completato in quanto la ditta esecutrice è stata interessata da una procedura fallimentare. Il Giudice delegato della procedura in questione, con apposito decreto, ha accolto la rivendica presentata dall'Ente (cron. 93), in seguito alla quale si è proceduto al ritiro presso il deposito della ditta in Bacoli (NA), di n. 3 boe per segnalamenti.

ENTE PARCO NAZIONALE  
del CILENTO, VALLO DI DIANO e ALBURNI  
Allegato alla delibera di C.D. n. 20 del 30 APRILE 2019  
Il Funzionario

### **AMP COSTA DEGLI INFRESCHI E DELLA MASSETA**

#### **FUNZIONAMENTO ORDINARIO**

L'Ente ha sostenuto le spese per i servizi di base (utenze, postali, materiale di consumo, ecc.), e per la gestione degli automezzi in dotazione (carburante, bollo, polizze assicurative), oltre a garantire le spese istituzionali e le missioni e gli oneri del personale.

Con determinazione Dirigenziale n. 80 del 14.03.2018 è stato approvato il piano generale di gestione dell'AMP, ammontante a € 80.000,00, prendendo quale riferimento la quota base assegnata per l'anno 2017 (€ 81.811,59), di cui € 10.000,00 derivanti da autofinanziamento. Con la



determina Dirigenziale n. 218 del 01.08.2018, a seguito dell' assegnazione da parte del Ministero dell'Ambiente della quota base di riparto per l'anno 2018, pari a € 81.798,43, è stato rimodulato piano generale di gestione, determinato in complessivi € 93.030,39, di cui € 11.231,96 derivanti da autofinanziamento.

Con provvedimento Presidenziale n. 11 del 14 giugno 2018, ratificato dal Consiglio Direttivo con deliberazione n. 25 del 26.07.2018, è stato approvato il Disciplinare Integrativo al Regolamento di esecuzione e organizzazione dell'A.M.P. Costa degli Infreschi e della Masseta.

Nell'anno 2018 sono state rilasciate le seguenti autorizzazioni all'esercizio delle attività consentite nell'area marina:

Attività consentite	N. autorizzazioni rilasciate
Immersioni subacquee	1
Visite guidate subacquee	2
Didattica e di divulgazione naturalistica	0
Navigazione da diporto, ormeggio e ancoraggio	0
Trasporto passeggeri	10 per 17 unità navali
Visite guidate	2 per 4 unità navali
Noleggio e locazione di unità da diporto	20 per 75 unità navali
Pesca professionale	4
Pescaturismo	4
Pesca sportiva e ricreativa	17
Manifestazioni culturali	0

Ai sensi dell'art. 18 della L. n. 689/81 nell'anno 2018 sono state adottate le Ordinanze-Ingiunzione nei confronti di soggetti che hanno violato l'art. 19, c. 3, lett. e) della Legge 6 dicembre 1991, n. 394, nonché il Decreto Istitutivo del 21 ottobre 2009, pubblicato in GU n. 81 del 08.04.2010, ed il Regolamento di Esecuzione ed organizzazione dell'A.M.P. Costa degli infreschi e della Masseta, approvato con DM del 09 aprile 2015 e pubblicato sulla GU n. 98 del 29.04.2015.

Ai sensi dell'art. 27 della legge 24 novembre 1981, n. 689, previo decorso del termine fissato per il pagamento delle Ordinanze Ingiunzione, si è proceduto alla riscossione delle somme dovute, trasmettendo i ruoli esecutivi all'Agenzia per la Riscossione, con le seguenti risultanze: totale ruoli ordinari n. 10 per un carico complessivo di € 4.516,40, di cui € 4.000,00 per sanzioni comminate, € 400,00 per maggiorazioni interesse e € 116,40 per rimborso spese.

Con il decreto del Ministro dell'Ambiente e della Tutela del Territorio e del Mare del 14.05.2018 n. 182 è stata istituita la Commissione di Riserva dell'Area marina protetta e, dopo aver provveduto alle comunicazioni della nomina a membro/presidente a tutti gli interessati, in data 28.06.2018, si è tenuta la seduta d'insediamento.

## **SORVEGLIANZA E CONTROLLO**

L'attività di sorveglianza è volta al controllo di tutte le attività antropiche che si svolgono nell'Area Marina Protetta, così come stabilito dal Regolamento di Esecuzione ed Organizzazione dell'AMP.

L'approvazione e pubblicazione del Regolamento, infatti, obbliga il Soggetto Gestore ad un costante ed intenso controllo delle attività all'interno dell'AMP: pesca sportiva, pesca professionale, immersioni subacquee, ormeggi, fruizione della costa, concessioni demaniali, ecc....

A tal fine, l'Ente ha stipulato con la Capitaneria di Porto apposita convenzione che disciplina le modalità di gestione del battello assegnato in comodato d'uso gratuito per l'attività di sorveglianza. In conseguenza l'Ente sostiene le spese relative al carburante, all'assicurazione e alla manutenzione ordinaria e straordinaria.

In via straordinaria, con determinazione n. 213 del 10.05.2018, su istanza della Capitaneria di Porto - Ufficio Locale Marittimo di Camerota, si è proceduto alla sostituzione dei motori in dotazione del battello pneumatico G.C. B 91 con ulteriori n. 2 motori di nuova generazione.

## **FORMAZIONE, INFORMAZIONE, COMUNICAZIONE, EDUCAZIONE AMBIENTALE**

Sono continuate le attività tese ad aumentare la sensibilità ambientale, attraverso la realizzazione di campagne informative e materiale divulgativo, anche nell'ambito del programma annuale di educazione ambientale che l'Ente Parco sviluppa con le scuole del territorio.



In seguito all'indizione del "Concorso di idee per la realizzazione del logo dell'Area Marina Protetta Costa degli Infreschi e della Masseta", nel corrente anno è stato scelto, tra le 18 proposte presentate, il logo dell'AMP Costa degli Infreschi e della Masseta:

Si è tenuta, il 12 luglio 2018, in Villa Matarazzo di Santa Maria di Castellabate una conferenza stampa di presentazione del logo dell'Area Marina Protetta "Costa degli Infreschi e della Masseta". Con la scelta del logo, si è realizzata un forte campagna di informazione e comunicazione dell'Area Marina Protetta, in particolare è stato realizzato:

- un video promozionale sull'Area marina protetta per l'importo di € 2.500,00;
- la cartellonistica istituzionale, nel rispetto delle indicazioni riportate nella scheda tecnica "Cartellonistica" allegata alla convenzione sottoscritta tra l'Ente Parco e il Ministero dell'Ambiente;
- la cartellonistica di n. 6 impianti sulle principali strade di grande comunicazione, dove sono stati affissi, di volta in volta, n. 5 manifesti in f.to 6x3 e n. 1 in f.to 2x3;

Con l'intento di garantire una più efficace e mirata azione di valorizzazione dell'attività dell'Ente e delle sue risorse, con determinazione n. 158 del 12.06.2018, è stato approvato l'avviso pubblico per l'individuazione dei soggetti da invitare alla procedura negoziata per la realizzazione di un film documentario sull'area marina.

Il 29 giugno nell'area marina si è tenuta una giornata di educazione ambientale di pulizia dei fondali dell'AMP, coinvolgendo nell'iniziativa i centri diving, i pescatori locali e le amministrazioni comunali di Camerota e San Giovanni a Piro, senza sostenere alcun costo finanziario da parte dell'Ente.

L'area marina protetta di Costa degli Infreschi e della Masseta è stata anche protagonista della campagna nazionale di Legambiente "Vele Spiegate 2018", in barca a vela lungo tutta la costa a caccia di rifiuti, per promuovere azioni concrete per contrastare il fenomeno del marine litter, acquisire i dati importanti sulla salute del mare, analizzare e catalogare i rifiuti per quantità e tipologia in almeno trenta spiagge, mettere in rete i dati raccolti al fine di contribuire alla ricerca internazionale sul marine litter e, infine, pulire le spiagge, sensibilizzare i turisti e l'osservare e censire i cetacei. L'iniziativa ha visto coinvolti i giovani under 18, in attività di monitoraggio e pulizia delle calette e delle spiagge raggiungibili solo con l'aiuto dell'imbarcazione. Le attività di monitoraggio sono state attuate secondo il protocollo scientifico redatto da Legambiente sulla base dei protocolli ufficiali del Ministero dell'Ambiente e della Tutela del Territorio e del Mare e di ISPRA. La plastica è risultato il materiale più censito, pari al 80% del totale dei rifiuti rinvenuti, seguita da metallo (6,3%), carta e cartone (4, 2%) e vetro/ceramica (4,1%).

Sempre in tema di sensibilizzazione dell'opinione pubblica, riguardante in particolar modo il problema dell'inquinamento del mare dovuto ai rifiuti, in primis alla plastica, e al fine di promuovere l'uso di nuovi ritrovati, si è contribuito alla realizzazione dell'evento "Golfo pulito", compiuto dall'Associazione Nazionale Scuola Navale Militare "Francesco Morosini", che ha visto, tra gli altri, il patrocinio del Ministero dell'Ambiente e della Tutela del Territorio e del Mare e degli istituti di ricerca nazionali.

Infine i fondi del MATTM, di cui alla nota n. 29077 del 13.12.2018, pari a € 16.817,58, sono stati destinati, con determinazione Dirigenziale n. 423/21.12.2018, alla realizzazione di una guida, finalizzata alla promozione anche della protezione dell'ecosistema dell'Area marina protetta.

## **ATTIVITA' MONITORAGGIO AMBIENTE MARINO E COSTIERO**

- Contabilità ambientale - eco-rendiconto naturalistico a valere sul capitolo di bilancio 1551: sulla base del documento "Contabilità ambientale nelle Aree Marine Protette Italiane - Idea progettuale" del 15 aprile 2014, nel 2018 si è dato esecuzione alle attività, che termineranno nella primavera del 2019, della fase n. 5 "Contabilizzazione dei flussi ambientali e del beneficio netto dell'AMP".
- Strategia marina: per l'attuazione del D. M. n. 24833 dell'11 dicembre 2015 concernente i monitoraggi della strategia marina nelle aree marine protette in attuazione del D.M. n. 22 dell'11 febbraio 2015: si sono concluse le seguenti attività di monitoraggio all'interno dell'area marina, tra quelle previste nei sottoprogrammi di cui al D.M. 11 febbraio 2015, nel rispetto dei rispettivi crono-programmi e con le schede metodologiche predisposte dal medesimo Ministero:

1. Sottoprogramma 1.9 – Rifiuti spiaggiati per € 10.004,00;
2. Sottoprogramma 2.12 – Fauna ittica per € 34.943,40.

**ENTE PARCO NAZIONALE**  
**del CILENTO, VALLO DI DIANO e ALBURNI**  
Allegato alla delibera di C.D. n. 30 del 30 APR 2019  
N. 30 del 30 APR 2019  
Il Funzionario



Al termine delle attività di monitoraggio, è stato trasmesso il rapporto finale al MATTM sull'attività svolta, anche in formato elettronico, contenente il resoconto dettagliato delle attività svolte e degli obiettivi raggiunti, dei risultati conseguiti.

- Misura 40 FEAMP. Decreto Direttoriale n. 0012174 del 04.06.2018. AMP Santa Maria di Castellabate. Progetto "Monitoraggio delle conoscenze delle risorse marine a livello locale": con decreto direttoriale n. 12174 del 4 giugno 2018 è stata approvata la graduatoria finale dei soggetti richiedenti, ammessi all'aiuto pubblico di cui all'art. 1 del Decreto direttoriale n. 9563 del 2 maggio 2018, a valere sui fondi di cui al Reg. (CE) 508/2014 – FEAMP 2014/2020 – Misura 1.40 "Protezione e ripristino della biodiversità e degli ecosistemi marini e dei regimi di compensazione nell'ambito di attività di pesca sostenibili". Nella graduatoria finale l'AMP Santa Maria di Castellabate è risultata beneficiaria di un contributo di € 50.000,00. Nell'anno 2018, il progetto è stato regolarmente realizzato, l'attività è stata completata. E' stata trasmessa al Ministero delle Politiche Agricole, Alimentari e Forestali (MIPAAF) la relazione finale e la rendicontazione delle spese sostenute, pari a complessivi € 49.715,00. Tutta la spesa è stata riconosciuta dal MIPAAF ed è stata già incassata dall'Ente Parco.

### **POSIZIONAMENTO E MANUTENZIONE SEGNALAMENTI, BOE E PONTILI**

E' stata assicurata la manutenzione delle boe esistenti al fine di garantire il corretto utilizzo da parte dell'utenza dell'AMP.

Nello specifico per l'installazione delle boe di ormeggio ed ancoraggio, in data 29.01.2018 è stato sottoscritto il contratto d'appalto n. 347 di rep., registrato telematicamente in data 08.02.2018. Il progetto prevede la realizzazione di campi ormeggio per la nautica da diporto affiancati ad aree di ancoraggio libero delimitate da opportuna segnaletica nel rispetto delle biocenosi di pregio e delle norme di sicurezza in mare. Nell'ambito del progetto di cui sopra, sono state approvate, in seguito a sopralluogo effettuato, le lavorazioni in economia sulle boe di delimitazione dell'Area Marina Protetta di Costa degli Infreschi e della Masseta, che risultano necessitanti di interventi manutentivi.

Nell'area marina sono stati installati nell'anno 2018, n. 9 corridoi di lancio, n. 1 linea galleggiante in località Baia degli Infreschi, n. 7 aree di ancoraggio ognuna con n. 4 boe perimetrali, n. 17 boe di ormeggio per barche fino a 15 mt., n. 1 boa di ormeggio per barca fino a 35 mt. e n. 17 boe per all'ormeggio per l'attività diving.

### **PROGRAMMA GENERALE DI INVESTIMENTI NELL'AREA MARINA PROTETTA DENOMINATA "COSTA DEGLI INFRESCHI E DELLA MASSETA". SEDE OPERATIVA AMP PORTO DI SCARIO.**

Con D.D. n. 186/2013, è stato approvato lo schema di convenzione disciplinante le modalità di esecuzione delle opere e delle forniture per l'ufficio operativo da realizzare al porto di Scario.

L'impegno finanziario degli interventi è pari a € 46.787,07.

Sono state trasferite al Comune di San Giovanni a Piro n. 2 anticipazioni pari all'80% del contributo, per un importo complessivo di € 37.429,66.

I lavori sono stati ultimati. Il Comune in data 22.02.2018, ha trasmesso la documentazione di conclusione degli interventi e la certificazione finale. E' in corso la liquidazione della rata finale.

### **LE ATTIVITA' DI RICERCA SCIENTIFICA E CONSERVAZIONE DELLA NATURA.**

Nel corso del 2018 sono state realizzate le seguenti attività di ricerca, conservazione e divulgazione.

I progetti di sistema avviati nel corso del 2018 nell'ambito delle previsioni della "Direttiva per l'impiego prioritario delle risorse finanziarie assegnate ex Cap.1551: indirizzo per le attività dirette alla conservazione della biodiversità" sono i seguenti:

- Piano d'azione per il biomonitoraggio delle Aree protette. Le api come bioindicatore della qualità ambientale;
- Biodiversità, resilienza e cambiamenti climatici;
- Conservazione del Capriolo italiano;
- Conservazione della Lepre italiana;
- Conservazione della Lontra;
- Convivere con il Lupo, conoscere per preservare;

**ENTE PARCO NAZIONALE**  
del CILENTO, VALLO DI DIANO e ALBURNI  
Allegato alla delibera di C.D. n. 20 del 30 Apr. 2019  
N. 20 del 30 Apr. 2019  
Il Funzionario  
12



- Piano d'azione per la conservazione degli habitat prioritari con particolare riferimento alla specie di orchidea selvatica;
- Impatto degli Ungulati sulla biodiversità dei Parchi italiani.

## **PIANO AIB**

Il piano di previsione, prevenzione e lotta attiva contro gli incendi boschivi (denominato piano AIB) del Parco Nazionale del Cilento, Vallo di Diano e Alburni è impostato seguendo i criteri di leggi e direttive di interesse ambientale a scala regionale, nazionale, europea e planetaria.

La legge nazionale di riferimento è la legge quadro 353/2000 "Legge quadro in materia di incendi boschivi", finalizzata alla conservazione e alla difesa dagli incendi del patrimonio boschivo nazionale quale bene insostituibile. Essa nasce dalla diffusa convinzione che l'approccio più adeguato per perseguire la conservazione di tale patrimonio sia quello di promuovere e incentivare le attività di previsione e di prevenzione, anziché privilegiare la fase emergenziale legata allo spegnimento degli incendi.

L'art.8 comma 2 della L.353/2000 prevede un apposito "Piano per i parchi naturali e le riserve naturali dello Stato", che, elaborato ed approvato dall'Ente gestore, diventa immediatamente operativo, ancorché soggetto ad eventuali modifiche ed integrazioni nel corso dell'iter istruttorio previsto dalla normativa vigente. L'istruttoria della Direzione per la Protezione della Natura e del Mare del Ministero dell'Ambiente e della Tutela del Territorio e del Mare (DPNM/MATTM), che comprende il parere del Corpo Forestale dello Stato (CFS), nonché la richiesta e l'ottenimento dell'intesa con la regione territorialmente competente, si conclude con l'inserimento del piano A.I.B. nell'omologo piano regionale e l'adozione del piano A.I.B. dell'area protetta con Decreto Ministeriale. Il presente piano AIB si attiene dunque al piano A.I.B. regionale e alle linee guida per la redazione dei "Piani regionali per la programmazione delle attività di previsione, prevenzione e lotta attiva contro gli incendi boschivi" emanate con DPCM dal Dipartimento della Protezione Civile, ma calato nel proprio ambito territoriale e, data la specificità del problema incendi boschivi in tali aree per la connotazione naturalistica più complessa di quella del rimanente territorio, si attiene anche alle direttive tecnico scientifiche dello "Schema di piano A.I.B." emanato dalla Direzione per la Protezione della Natura e del Mare del Ministero dell'Ambiente e della Tutela del Territorio e del Mare (DPNM/MATTM).

Nel 2014 è stato approvato dal Ministero Vigilante il Piano AIB per il periodo 2012-2016, redatto nel 2012, revisionato secondo le richieste di modifiche e indicazioni fornite dallo stesso Ministero dell'Ambiente.

Al fine di provvedere all'aggiornamento del Piano, con Determina Dirigenziale n. 281 del 25.09.2018, a seguito di apposita procedura è stato affidato il servizio di redazione del piano antincendio boschivo 2018 - 2022 del Parco Nazionale del Cilento Vallo di Diano e Alburni per l'importo di € 12.000,00 esclusa IVA e ogni altro onere incluso. Il Piano AIB 2018-2022 è stato approvato con delibera di Consiglio Direttivo n. 18 del 14.03.2019 ed attualmente è al vaglio del Ministero dell'Ambiente.

## **ATTIVITA' INERENTI RICONOSCIMENTI INTERNAZIONALI: GEOPARCO, Siti UNESCO e Rete MAB**

Nel corso del 2018 sono state organizzate le seguenti attività che interessano i riconoscimenti del Parco:

1. Meeting nel marzo 2018 presso Karawanken UNESCO Global Geopark per riunione Coordination Committe Geoparchi, così come richiesto dalla European and Global Geopark Network. Durante questo incontro si è discusso anche dei vari progetti in comune e dei working group della rete, finalizzati allo scambio di best pratics;
2. Meeting nel settembre 2018 nell'Adamello Brenta Unesco Global Geopark per riunione Coordination Committee Geoparchi europei e Mondiali, così come richiesto dalla European and Global Geopark Network;
3. Partecipazione alle riunioni organizzate dal Ministero Ambiente in merito alla Rete MAB;
4. Partecipazione al 1° meeting nazionale delle riserve della Biosfera Unesco presso il Parco Nazionale del Vesuvio, dove si è discusso del turismo sostenibile;
5. Allestimento del Museo della Bio-geodiversità di Montisani in termini di contenuti ed idea progettuale;
6. Settimana dei geoparchi in collaborazione con associazioni, Università di Salerno e comune di Morigerati (Geofestival). Annualmente l'UNESCO Global Geopark chiede a tutti gli aderenti alla

ENTE PARCO NAZIONALE  
del CILENTO, VALLO DI DIANO e ALBURNI  
Allegato alla delibera di C.D. n. 18  
N. 20 del 30 APRILE 2019  
Il Funzionario



rete l'organizzazione in contemporanea della settimana dei geoparchi. Essa prevede una serie di attività e/o eventi importanti volti alla conoscenza del territorio del Geoparco quali escursioni e visite guidate ai geositi e/o attività culturali. L'obiettivo principale è quello di favorire la conoscenza ed accrescere l'attenzione del pubblico nei confronti del patrimonio geologico attraverso le attività di fruizione proposte da tutti i Geoparchi, nonché di far prendere coscienza agli abitanti del Geoparco che la promozione del patrimonio geologico può creare sviluppo economico. In tale occasione si divulga ai partecipati (locali e da altre regioni italiane) non solo il concetto di Geoparco ma anche di sito Unesco e MAB.

7. E' stato predisposto il report di autovalutazione periodico per il riconoscimento MaB, trasmesso al Ministero dell'Ambiente;
8. E' stato predisposto il report di autovalutazione per il riconoscimento a Geoparco Unesco ed organizzata la relativa visita ispettiva nel luglio 2018. Di seguito l'Unesco ha riconosciuto la validità del lavoro svolto per tale riconoscimento ed ha attribuito il cartellino verde con validità del riconoscimento ad Unesco Global Geopark per altri 4 anni;
9. Rete Geo-Museale, dei Geo-osservatori e Geo- laboratori. Sono state messe in rete locale e internazionale le strutture esistenti dedicate a musei, laboratori, osservatori, centri ed altro, d'intesa con i comuni o altri soggetti giuridici. In tale attività è prevista la valorizzazione di Villa Matarazzo, del Centro della Biodiversità Presso Tenuta Montisani, delle Grotte di Castelcivita, del Muvip di Camerota, del Museo virtuale di Laurino. La Rete della Geo-Biodiversità è costituita dal Nodo Centrale, formato dal Centro Studi di Vallo della Lucania, a cui saranno collegati i Centri locali, ciascuno dei quali svilupperà tematiche coordinate generali, ma approfondirà aspetti specifici.

## **ATTIVITA' INERENTI RICONOSCIMENTI INTERNAZIONALI**

### **Carta del Turismo Europeo sostenibile.**

Nel 2015 è stata presentata la candidatura per il riconoscimento CETS (Carta del Turismo Europeo sostenibile) e nel dicembre 2016 l'Europarc Federation ha concesso tale riconoscimento che ha una durata di cinque anni. Gli obiettivi che sottendono alla Carta Europea del Turismo Sostenibile nelle Aree protette sono: aumentare la consapevolezza e il sostegno verso le aree protette europee, che costituiscono una parte fondamentale del nostro patrimonio, e che devono essere conservate per le generazioni future, affinché ne possano godere; migliorare lo sviluppo sostenibile e la gestione del turismo nelle aree protette, prendendo in considerazione le necessità dell'ambiente, degli abitanti del luogo, delle aziende locali e dei visitatori.

I principi della carta prevedono la collaborazione fra partner, la preparazione e implementazione di una strategia, e l'affrontare le questioni chiave. Le aree protette della Carta assumono una serie di impegni per raggiungere gli obiettivi citati.

Di seguito al riconoscimento CETS (Carta del Turismo Europeo sostenibile) sono state realizzate alcune delle azioni previste nel Piano CETS.

**ENTE PARCO NAZIONALE  
DEL CILENTO, VALLO DI DIANO e ALBURNI**  
Allegato alla delibera di C.D. n. 20 del 30 APRILE 2019  
Il Funzionario

## **ATTIVITA' DI PREVENZIONE E INDENNIZZI DEI DANNI DA FAUNA SELVATICA**

Ai sensi dell'art. 15 della legge 394/91, l'Ente parco è tenuto ad indennizzare i danni provocati dalla fauna selvatica del Parco. Ai sensi dell'art. 15, comma 4, il Regolamento del Parco stabilisce le modalità per la liquidazione e la corresponsione degli indennizzi;

In ossequio a quanto disposto dalla citata normativa e nelle more dell'approvazione del Regolamento del Parco di cui all'art. 11 della legge 394/91, con delibera del Consiglio Direttivo n. 24 del 10.09.2008 fu approvato uno specifico regolamento disciplinante le modalità di indennizzo dei danni provocati dalla fauna selvatica.

Il Ministero vigilante, con nota del 01.06.2016, ha chiarito agli Enti parco le modalità di applicazione della Circolare "Orientamenti dell'Unione Europea per gli aiuti di stato nei settori agricoli e forestali e nelle zone rurali 2014-2020 sezione 1.2.1.5" che fornisce indicazioni sulle modalità di concessione degli indennizzi.

Sulla base delle predette indicazioni, i competenti uffici hanno redatto una proposta di Regolamento per l'indennizzo dei danni causati dalla fauna selvatica protetta alle attività agricole primarie nel Parco Nazionale del Cilento, Vallo di Diano e Alburni che regola le modalità per l'accertamento, la valutazione, la liquidazione dell'indennizzo dei danni provocati dalla fauna



selvatica al patrimonio agro – forestale e zootecnico all'interno del territorio del Parco, così come perimetrato dal D.P.R. 05.06.1995.

Con Delibera di Consiglio Direttivo n. 42 dell'08.11.2018 è stato approvato il nuovo "Regolamento per l'indennizzo dei danni causati da fauna selvatica protetta alle attività agricole primarie nel Parco Nazionale del Cilento, Vallo di Diano e Alburni".

Nel 2018 sono state inoltrate n. 620 denunce per danni, corredate da accertamento del danno da parte del Reparto Carabinieri Parco, di cui n. 500 relative al patrimonio agricolo e n. 120 relative al patrimonio zootecnico.

## LE ATTIVITA' TECNICO – AUTORIZZATIVE.

### Ufficio Autorizzazioni

Le competenze istituzionali dell'Ente Parco al rilascio di nulla osta e pareri riguardano:

- a) nulla osta, ai sensi dell'art. 13 della legge 394/91;
- b) pareri, per quanto previsto dall'art.32 della Legge n.47 del 1985, sulle opere realizzate abusivamente e oggetto di condono ai sensi della citata Legge 47/85 e della Legge 724/94. Analogamente, ai sensi dell'art.36 del D.P.R.380/2001 (art.13 della L.47/85), l'Ente è tenuto ad esprimersi sulle opere soggette a accertamento di conformità;
- c) per talune tipologie di progetti ricadenti in aree contigue ai sensi della Delibera di Giunta Regionale n.3469 del 3 giugno 2000, il Regolamento, approvato con D.P.G.R. n.516 del 26 marzo 2001, prevede la necessità di autorizzazione ai sensi del D.P.R.05/06/95;
- d) parere, ai sensi dell'art.5 del D.P.R. 12/04/96, sui progetti soggetti a valutazione di impatto ambientale ricadenti all'interno della perimetrazione territoriale ed in aree contigue;
- e) per progetti aventi incidenza significativa, ricadenti in siti proposti come Siti di Importanza Comunitaria (SIC) ai sensi del D.P.R.357/97 e s.m.i. (DPR 120/03) ed individuati con D.M. 3/4/2000, l'Autorità Regionale deve sentire l'Ente Parco prima di effettuare la Valutazione di Incidenza;
- f) parere, ai sensi dell'art.25 della Legge n.36 del 1994 come modificato dal D.Lgs. 258/2000, sulla concessione preferenziale delle acque superficiali o sorgentizie che hanno assunto natura pubblica, nonché sulle concessioni in sanatoria, nelle more della definizione delle acque sorgive, fluenti e sotterranee necessarie alla conservazione degli ecosistemi, che non possono essere captate.
- g) parere, ai sensi dell'art.22 comma 1°, lett. a) e b) dell'Allegato B alla Legge Regionale n.11 del 07/05/1996, sui *Piani di Assestamento Forestale* e sui *progetti di taglio non regolati da un piano di Assestamento Forestale*.
- h) autorizzazioni per le attività di cui all'art. 11 della legge 394/91;
- i) esercizio del diritto di prelazione art. 15 della legge 394/91;

Tali competenze sono espletate dall'Area Tutela e Sviluppo del Territorio.

ENTE PARCO NAZIONALE  
del CILENTO, VALLO DI DIANO e ALBURNI

Allegato alla delibera di C.D. n. 20 del 30 APRILE 2019

Il Funzionario

### Tipologie delle istanze

Dall'archivio informatico in uso presso l'ufficio, è possibile ricavare alcuni dati statistici relativi ai procedimenti di rilascio delle autorizzazioni e pareri di competenza dell'Area Tutela e Sviluppo del Territorio.

Con riferimento a quanto sopra descritto le nuove istanze acquisite nel 2018, sono così distinte:

PUC E OPERE PUBBLICHE	223
EDILIZIA PRIVATA	1397
CONDONI E SANATORIE	478
ANTENNE E TELECOMUNICAZIONE	11
OPERE DI IDRAULICA	20
RICHIESTE PER TRASPORTI ARMI	64
AUTORIZZAZIONI EX ART. 11 L.394/94	34
PROCEDIMENTI CONNESSI ALL'ATTIVITA' DI SORVEGLIANZA E ABUSIVISMO	44
TOTALE PROCEDIMENTI	2271



## Lavori Pubblici e progetti di fattibilità tecnica ed economica

Redazione progetti:

- Lavori di riqualificazione e salvaguardia della Duna Costiera in località Lago del Comune di Castellabate;
- Aggiornamento Piani Di Gestione Dei Siti Della Rete Natura 2000 Che Ricadono Nelle Aree Rurali B, C E D, Del Programma Di Sviluppo Rurale Della Campania 2014-2020 – Tipologia Di Intervento 7.1.1.:
  - UNITA' TERRITORIALE PCALB
  - UNITA' TERRITORIALE PCBUL
  - UNITA' TERRITORIALE PCAM
  - UNITA' TERRITORIALE PCCAS
  - UNITA' TERRITORIALE PCCER
  - UNITA' TERRITORIALE PCFIU
  - UNITA' TERRITORIALE PCLIC
  - UNITA' TERRITORIALE PCPAL
  - UNITA' TERRITORIALE PCSAC
  - UNITA' TERRITORIALE PCSOP
  - UNITA' TERRITORIALE PCSTE

ENTE PARCO NAZIONALE  
CILENTO, VALLO DI DIANO e ALBURNI  
Allegato alla delibera di C.D. n. 20 del 13/04/2019  
Il Funzionario

## Abusi edilizi

Nel 2018, sono state adottate n. 37 Ordinanze riguardanti abusi edilizi oggetto di recente accertamento da parte dei diversi corpi di polizia (Carabinieri, Carabinieri Parco, Guardia Costiera).

Inoltre sono stati avviati 16 procedimenti nel corso del 2018 e tuttora in corso di definizione; sono stati, cioè, richiesti accertamenti non ancora riscontrati da parte del sopra citato Reparto Carabinieri Parco Nazionale del Cilento, Vallo di Diano e Alburni; in altri casi sono in corso i necessari approfondimenti di fatto e di diritto.

Sono stati 18, invece, i provvedimenti adottati in merito a procedimenti risalenti ad anni precedenti, per i quali è stato dichiarato perento il ricorso originariamente proposto avverso le Ordinanze di questo Ente o per i quali il competente Raggruppamento Carabinieri Parchi ha potuto accertare la realizzazione di ulteriori abusi edilizi.

## ATTIVITA' DI VIGILANZA E SORVEGLIANZA LEGGE 394/91

Ai sensi dell'art. 21 della legge 394/91, per l'espletamento dell'attività di sorveglianza, presso l'Ente parco è dislocato un Coordinamento Territoriale per l'Ambiente del Corpo Forestale dello Stato. Il Decreto Leg.vo 19.08.2016, n. 177, entrato in vigore il 13 settembre 2016, ha ordinato, tra l'altro, l'assorbimento del Corpo forestale dello Stato, l'attribuzione delle relative funzioni, le risorse strumentali e finanziarie, nonché il conseguente transito del personale del medesimo Corpo nell'Arma dei carabinieri. L'Arma dei Carabinieri, a norma dell'art. 7 c.1 del medesimo decreto, esercita le funzioni già svolte dal citato Corpo previste dalla legislazione vigente alla data di entrata in vigore del decreto, ad eccezione delle competenze in materia di lotta attiva contro gli incendi boschivi e spegnimento con mezzi aerei degli stessi, attribuite al Corpo nazionale dei vigili del fuoco ai sensi dell'articolo 9, nonché delle funzioni attribuite alla Polizia di Stato e al Corpo della guardia di finanza, ai sensi dell'articolo 10, e delle attività cui provvede il Ministero delle politiche agricole alimentari e forestali, ai sensi dell'articolo 11.

L'art. 7, comma 2 del medesimo decreto riporta che l'Arma dei carabinieri esercita (lettera i) la sorveglianza sui territori delle aree naturali protette di rilevanza nazionale e internazionale, nonché delle altre aree protette secondo le modalità previste dalla legislazione vigente, ad eccezione delle acque marine confinanti con le predette aree; il Comando Unità per la tutela forestale, ambientale e agroalimentare, istituito il 25.10.2016, esercita la sorveglianza sul territorio del PNCVDA sotto la dipendenza funzionale dell'Ente Parco, secondo le modalità stabilite dal D.P.C.M. 05.07.2002.

L'art. 3 del citato D.P.C.M. pone a carico dei capitoli di bilancio degli Enti parco, tra l'altro, gli oneri relativi al funzionamento, manutenzione e potenziamento dei mezzi necessari per la sorveglianza, compresi i reparti a cavallo; le priorità degli interventi tecnici da attuare nell'ambito dell'esercizio



della sorveglianza nell'area protetta sono individuate sulla base di un piano operativo predisposto dall'ente parco in collaborazione con il funzionario responsabile dello stesso.

E' stato predisposto, nel rispetto delle linee guida e della circolare del Ministero vigilante, il piano operativo anno 2019, approvato dal Consiglio Direttivo, con deliberazione n. 13/2019. A tal proposito per il Reparto Carabinieri Parco nell'anno 2018 sono state sostenute spese per il personale (straordinario, missioni), spese per il funzionamento dei Comandi Stazione e della sede dell'Ufficio di Coordinamento (canone locazione, pulizie di ufficio, utenze, manutenzione automezzi e carburante, imposte comunali e altre, acquisto e funzionamento attrezzature speciali) e spese per la manutenzione ordinaria e straordinaria della sede.

ENTE PARCO NAZIONALE  
L'AMBIENTE, VALLO DI DIANO E ALBURNI  
Allegato alla delibera di C.D. n. 20 del 13/04/2019  
N. 20 del 13/04/2019  
Il Funzionario

### **CENTRO STUDI E RICERCHE SULLA BIODIVERSITÀ**

In linea con quanto previsto nel Piano di utilizzo immobiliare, approvato con delibera consiliare n. 14 del 20.04.2018, è stato avviato un programma di utilizzo e gestione del Centro Studi e Ricerche in località Montisani.

Una parte degli ambienti del Centro Studi risultano già destinati e finalizzati a precise attività, come la Sala Conferenze "Vincenzo La Valva" destinata alle Comunità Territoriali e gli Uffici della Comunità del Parco e i laboratori didattico – scientifici.

Una parte è destinata al Museo naturalistico, con un'annessa sala conferenze (utilizzata per convegni, tavoli tecnici, forum, ecc.), ed al Museo della geobiodiversità.

Alcuni locali (quelli identificati come blocco rosso) saranno utilizzati dall'Ente Parco per attività di esposizione e divulgazione dei risultati conseguiti a seguito di monitoraggi e ricerche su progetti specifici di conservazione della natura.

A tal proposito, in data 15.10.2018, è stato pubblicato un avviso di Manifestazione di interesse finalizzato ad individuare il maggior numero di operatori, pubblici e/o privati, interessati ad utilizzare alcuni locali del Centro Studi per attività di ricerca scientifica, sulla tutela dell'ambiente, sulla conservazione della biodiversità terrestre e marina e sulla Dieta Mediterranea, coerenti con le finalità istituzionali dell'Ente Parco. L'intento è quello di avviare esperienze di didattica laboratoriale, di progetti anche volti a creare opportunità di sviluppo territoriale, incentivare la formazione di veri e propri "laboratori di innovazione", all'interno dei quali coltivare nuove conoscenze, talenti, imprenditorialità innovativa, opportunità di attrazione di competenze.

A tale avviso hanno risposto accreditati operatori del settore della ricerca – Istituti scolastici, Università, Dipartimenti – interessati a realizzare parte delle proprie attività presso il Centro Studi e Ricerche sulla Biodiversità di Montisani.

Al fine di utilizzare il Centro Operativo Prevenzione presso la Tenuta Montisani quale sede del Coordinamento Territoriale per l'Ambiente del Corpo Forestale dello Stato, il Comando Regionale del predetto Corpo ha richiesto degli adeguamenti funzionali, così come da progetto dallo stesso trasmesso. A tal fine, l'ufficio tecnico dell'Ente, sulla base di quanto sopra, ha redatto una perizia di stima dei lavori da eseguire.

A seguito di procedura di gara, con determina dirigenziale n. 276 del 18.09.2018, sono stati affidati i lavori "Interventi di manutenzione alle strutture in legno lamellare del C.S.R. di Vallo della Lucania, di adeguamento degli alloggi annessi al C.T.A. e del piazzale di pertinenza" finalizzati a rendere la struttura del COP adeguata alle esigenze funzionali dei Carabinieri Forestali. In data 07.11.2018, è stato sottoscritto il contratto rep. 356; in data 15.10.2018 è stata effettuata la consegna dei lavori.

Il 27 ottobre 2018 sono stati inaugurati il Museo della Geo - Biodiversità - una struttura museale completamente dedicata alla Geo e Biodiversità del PNCVDA con attrazioni didattico - turistiche, ad elevato contenuto tecnologico – ed il Museo Naturalistico, rivolti a tutte le scuole di ogni ordine e grado ed a tutti coloro che intendono visitare il nostro territorio.

### **CENTRO DI PROMOZIONE RISERVE MARINE VILLA MATARAZZO - SEDE AREE MARINE PROTETTE**

Presso la sede dell'AMP, nel "Centro di promozione riserve marine italiane e del paesaggio mediterraneo in Villa Matarazzo con annesso Parco attrezzato" è stata allestita una sala



conferenze (sedie, poltroncine, tavolo riunione), dotata di un idoneo sistema di amplificazione audio costituito da un congruo numero di microfoni da tavoli, amplificatore e diffusori sonori. Si è proceduto poi, alla fornitura e posa in opera di una pompa di calore ad alta efficienza, avente 82,5 kw di potenza raffreddamento e 35 Kw in riscaldamento, unitamente all'istanza "GSE" per l'accesso al Bonus Conto Termico 2017.

#### **Impianti presso il Museo della Flora presso Villa Matarazzo:**

Con determina dirigenziale n. 67 del 07.03.2018 è stata indetta una procedura di gara per l'appalto della fornitura e messa in opera di n. 3 unità di condizionamento del tipo vrf inverter a pompa di calore di immissione aria presso 3 dei 4 padiglioni che compongono il museo della flora presso il centro di promozione riserve marine del paesaggio mediterraneo in Villa Matarazzo e parco attrezzato.

A conclusione della procedura di gara con determina dirigenziale n. 229 del 08.08.2018, la fornitura in opera è stata affidata all' Impresa aggiudicataria ed in data 20.11.2018 è stata effettuata la consegna della fornitura.

#### **Sistemazione del Muro di confine di Villa Matarazzo Lato Via Cavour:**

Con determina dirigenziale n. 319 del 17.10.2018 è stata indetta una procedura di gara per l'appalto dei lavori di sistemazione e messa in sicurezza del muro storico di confine del parco della Villa prospiciente via Cavour, che versava in precarie condizioni ed era stata emanata Ordinanza Sindacale di chiusura della strada, per la salvaguardia della pubblica e privata incolumità.

I lavori sono stati aggiudicati e risultano in corso di esecuzione.

#### **Allestimenti e scenografie Museo della Flora in Villa Matarazzo:**

Con determina dirigenziale 252 del 31.10.2017 è stata indetta una procedura di gara per l'appalto della fornitura in opera degli allestimenti e delle scenografie del Museo della Flora presso Villa Matarazzo.

A conclusione della procedura di gara con determina dirigenziale n. 131 del 10.05.2018, la fornitura in opera è stata regolarmente affidata.

### **PROGETTI REALIZZATI CON FINANZIAMENTI REGIONALI, NAZIONALI E COMUNITARI.**

#### **Life Ambiente – Progetto TIRSAV PLUS (Tecnologie Innovative per il Riciclaggio delle Salse e delle Acque di Vegetazione)**

Il Consiglio Direttivo, con Delibera n. 7 del 23.11.2017, ha stabilito di affidare la gestione del Centro Sperimentale di Compostaggio (CESCO) del Parco Nazionale del Cilento Vallo di Diano e Alburni attraverso una procedura ad evidenza pubblica, ai sensi del D.Lgs. 18.4.2016 n. 50 e ss.mm.ii., prevedendo nel bando requisiti preferenziali ai fini del conferimento della FORSU per i Comuni del Parco ed in particolare per quelli rientranti nell'Unione dei Comuni Alto Calore, incaricando i competenti uffici dell'Ente per tutti gli atti gestionali conseguenti.

Con Determina dirigenziale n. 231 del 08.08.2018, è stato nominato: il Responsabile Unico del Procedimento (R.U.P.), in persona dell'arch. Ernesto Alfano, dipendente dell'Ente Parco, ai sensi dell'art. 31 del D.Lgs. 50/2016 e ss.mm.ii.; il supporto al R.U.P., in persona dell'ing. Giuseppe D'Acunzi, libero professionista, precisando che al professionista è riconosciuto un rimborso spese da parte dell'Ente Parco di € 3.000,00 (eurotre mila), mentre l'onorario per la prestazione tecnico-amministrativa, comprensiva di relazioni e atti tecnici preliminari alla stesura del Bando e Capitolato di gara, è posto a carico della ditta che si aggiudicherà la gestione ordinaria del centro sperimentale di compostaggio CESCO. Il professionista incaricato ha consegnato in data 04.12.2018, il Piano di Gestione del Centro Sperimentale di Compostaggio (CESCO), quale atto da allegare al Capitolato Speciale d'Appalto per le attività relative all'affidamento della gestione del Centro.

#### **Progetto LIFE Fagus**

In collaborazione con altri partners è stato predisposto e successivamente presentato alla Commissione Europea nell'ambito del programma LIFE un progetto dal titolo "FAGUS - FORESTS

ENTE PARCO NAZIONALE  
dei CILENTO, VALLO DI DIANO e ALBURNI

Allegato alla delibera di C.D./GSE

N. 20 del 13/01/2019

Il Funzionario



OF THE APENNINES: GOOD PRACTICES TO CONIUGATE USE AND SUSTAINABILITY”, con lo scopo di assicurare la conservazione a lungo termine degli habitat prioritari nei parchi Nazionali del Cilento, Vallo di Diano e Alburni e Gran Sasso, Monti della Laga.

La Commissione Europea, con nota n. 4510188 del 03.09.2018 acquisita agli atti in data 04.09.2018 prot. n. 12735, a seguito della documentazione trasmessa con il rapporto finale e le successive integrazioni richieste, ha comunicato: il totale dei costi ammissibili, pari a € 1.212.410,63; il contributo Comunitario, pari a € 829.773,84; la disposizione di pagamento della liquidazione del saldo finale, pari ad € 148.613,84. In data 05.09.2018 è stato riscosso il saldo finale del contributo Comunitario, pari ad € 148.613,84. Con determinazione Dirigenziale n. 322/2018 è stata ripartita e liquidata ai beneficiari associati del progetto LIFE 11 NAT/IT/135 FAGUS - “Forest of Apennines: Good practices to Coniugate Use and Sustainability” la quota a saldo del cofinanziamento riconosciuto dalla Commissione Europea.

### **Progetto Life17 CCM/IT/000121. “Sea Forest Life - Posidonia meadows as carbon sinks of the Mediterranean”**

Il “Blue Carbon” - carbonio blu - è il carbonio immagazzinato dagli ecosistemi marini costieri, come le praterie di Posidonia oceanica. Questi ecosistemi stoccano molto più carbonio di quelli terrestri, per questo viene attribuito loro un importante ruolo nella mitigazione dei cambiamenti climatici. Se però questi ecosistemi vengono degradati o danneggiati, la loro capacità di stoccaggio viene persa o seriamente compromessa, e il carbonio immagazzinato viene quindi rilasciato, sfociando in emissioni di anidride carbonica (CO<sub>2</sub>), le quali contribuiscono negativamente al cambiamento climatico.

Negli ultimi decenni, a partire dagli anni '50, le praterie di Posidonia hanno subito una regressione considerevole, in alcuni casi pari al 90% della loro estensione originaria. Le cause sono da attribuire principalmente a fattori antropici, tra cui:

- l'inquinamento, che danneggia le praterie attraverso le sostanze chimiche o con l'alta torbidità delle acque;
- la pesca a strascico, che pur essendo vietata nei posidonieti, spesso viene praticata ugualmente provocando gravi danni, quali lo sradicamento di intere piante e la distruzione della “matte” (l'intreccio di rizomi e radici tra cui rimane intrappolato il sedimento). Considerando che la “matte” ha una crescita molto lenta, il danno è gravissimo;
- l'ancoraggio selvaggio delle imbarcazioni direttamente sul posidonieto, che provoca gravi danni strappando foglie e rizomi, ma anche piante intere.

Il 04.06.2018 è stato sottoscritto il Grant Agreement che disciplina le condizioni di attuazione del progetto PROGETTO LIFE17 CCM/IT/000121. “SEA FOREST LIFE - Posidonia meadows as carbon sinks of the Mediterranean”, un progetto LIFE co-finanziato dall'Unione Europea, realizzato da 9 partner italiani, tra cui l'Ente Parco Nazionale del Cilento, Vallo di Diano e Alburni, e uno maltese.

Il progetto SEA FOREST ha quindi l'obiettivo generale di ripristinare gli habitat delle praterie di Posidonia presenti in alcune aree protette italiane, attraverso azioni di riduzione del loro degrado. In particolare, le aree protette individuate sono il Parco Nazionale del Cilento, Vallo di Diano e Alburni), il Parco Nazionale dell'Asinara e il Parco Nazionale dell'arcipelago di La Maddalena. Questi territori presentano un'ampia estensione di posidonieti all'interno delle loro Aree Marine Protette, e parte di questo territorio è minacciato dai fattori di degrado sopra elencati.

Il costo per l'attuazione del suddetto progetto ammonta a complessivi € 3.025.382,00, così finanziati:

- € 1.811.622,00 - contributo comunitario;
- € 116.105,00 - contributo del coordinatore di progetto;
- € 1.097.655,00 - contributo dei partner;

L'Ente Parco nazionale del Cilento, Vallo di Diano e Alburni partecipa come beneficiario associato e deve occuparsi di azioni il cui valore ammonta ad € 453.340,00, di cui € 226.670 coperto da contributo riconosciuto dalla Commissione Europea.

Il progetto è iniziato il 1 settembre 2018 e la prima riunione di coordinamento si è tenuta il 18-19 Ottobre a La Maddalena (SS), nel Parco dell'Arcipelago della Maddalena. Le principali attività del progetto riguardano: azioni per la riduzione del degrado dell'habitat; azioni per la gestione dei residui vegetali piaggiati; azioni per l'incremento dell'habitat; il mercato dei crediti di carbonio e l'esportazione del progetto a Malta.

**ENTE PARCO NAZIONALE**  
del CILENTO, VALLO DI DIANO e ALBURNI

Allegato alla delibera di C.D./C.E.  
N. 20 del 30 APRILE 2019  
Il Funzionario



**PSR Campania 2014-2020 – Tipologia 7.1.1. – D.G.R. N. 335 del 5.06.2018 - Finanziamento dei Piani di Gestione dei Siti della Rete Natura 2000 che ricadono nelle Aree Rurali B, C E D.**

La tipologia di intervento PSR Campania 2014–2020 7.1.1. “Sostegno per la stesura e l'aggiornamento dei Piani di tutela e di gestione dei siti Natura 2000”, ha fissato, tra gli obiettivi prioritari, la realizzazione e l'aggiornamento dei Piani di Gestione di quei Siti della Rete Natura 2000 (SIC e ZPS) che rientrano nelle Aree rurali B, C, D del PSR Campania 2014-2020 e ha individuato i potenziali beneficiari nei soggetti gestori di essi.

Tra i soggetti gestori dei siti SIC e ZPS in Campania, individuati mediante esplicito provvedimento nazionale e regionale, rientra l'Ente Parco Nazionale del Cilento, Vallo Diano e Alburni - per le Aree Natura 2000 ricomprese nel proprio territorio.

Con Delibera di Giunta Regionale n. 335 del 5 giugno 2018 la Regione Campania ha previsto per i siti Natura 2000 una dotazione finanziaria pari a € 5.850.436,52 per la redazione o l'aggiornamento dei Piani di Gestione.

Per l'Ente Parco Nazionale del Cilento, Vallo Diano e Alburni la suddetta delibera Regionale ha previsto risorse per l'importo complessivo di € 1.987.247,52 in riferimento a n.11 unità territoriali di competenza.

In adempimento alle procedure di finanziamento regionale con Delibera Presidenziale n. 15 del 24.07.2018, ratificata con delibera consiliare n. 25 del 26.07.2018, è stato approvato il Protocollo d'intesa previsto dalla D.G.R. n. 335/2018, sottoscritto tra la Regione Campania e l'Ente Parco in data 26.07.2018 per la redazione e aggiornamento dei Piani di Gestione relativi ai siti Natura 2000 ricadenti, nelle aree rurali B, C e D del PSR, con specifico riferimento alle n.11 unità territoriali di competenza dell'Ente Parco, di seguito dettagliati

Unità territoriale	Importo
PC ALB - ALBURNI	€ 387.187,93
PCBUL - BULGHERIA	€ 58.778,83
PCCAM - CAMEROTA	€ 66.861,81
PCCAS - CASALBUONO	€ 233.892,96
PCCER-CERVATI	€ 567.290,38
PCFIU FIUMI	€ 213.338,32
PCLIC-LICOSA	€ 51.855,91
PCPAL-PALINURO	€ 44.970,02
PCSAC-MONTESACRO	€ 181.354,19
PCSOP-VESOLESOPR	€ 137.547,48
PCST-MONTESTELLA	€ 44.169,70
totale	€ 1.987.247,53

**ENTE PARCO NAZIONALE**  
del CILENTO, VALLO DI DIANO e ALBURNI  
Allegato alla delibera di C.D./G.E.  
N. 20 del 30 APRILE 2019  
Il Funzionario  
*IRH*

Allo stato attuale l'ufficio competente sta predisponendo i bandi per l'affidamento della progettazione dei Piani di Gestione.

## **INTERVENTI REALIZZATI CON FONDI DELL'ENTE**

### **Lavori di consolidamento e restauro di "Palazzo Mainenti" sede dell'Ente.**

Nel corso del 2016 l'Ente Parco Nazionale del Cilento Vallo di Diano ed Alburni ha, trasferito nelle sale restaurate del primo e secondo piano di palazzo Mainenti tutti gli uffici dell'Ente unitamente alle sale destinate ad accogliere i suoi organi istituzionali. La disposizione planimetrica e la dimensione dei locali non consente però un ottimale sfruttamento funzionale degli ambienti. Pertanto è stato approvato il progetto necessario al fine di completare i lavori di ristrutturazione e di adeguamento funzionale di alcuni locali di Palazzo Mainenti ed è stata stanziata la somma occorrente di € 100.000,00. In data 18.04.2019 il progetto, modificato a seguito di indicazioni della Soprintendenza BAPSA, è stato dallo stesso approvato, per cui si può procedere con l'affidamento dei lavori.



### **Progetto "Festival Filmlab - Comune di Campora"**

Con D.D. n. 381 del 31.12.2013, è stato approvato il progetto " Festival Filmlab" per l'importo complessivo di € 45.000,00.

In data 08.09.2014 è stata sottoscritta la Convenzione tra le parti regolante le modalità di attuazione del progetto.

Gli interventi che sono stati realizzati consistono in attività di laboratorio e ricerca storica, realizzazione di un film sulla storia risorgimentale che ha richiamato i protagonisti ed avvenimenti del Cilento tra le varie vicissitudini avvenute nel periodo del brigantaggio.

In data 20.06.2018 è stata liquidata la seconda rata pari a € 13.500,00.

Il progetto è concluso. E' in corso l'acquisizione della documentazione per la liquidazione della rata di saldo finale.

### **Interventi di manutenzione corrente alla rete dei sentieri del Comune di Camerota**

Con Determina n. 380 del 31.12.2013 è stato approvato il progetto "Interventi di manutenzione corrente alla rete dei sentieri del Comune di Camerota" per l'importo complessivo di € 240.000,00.

In data 18.11.2014 è stata sottoscritta la Convenzione tra le parti regolante le modalità di attuazione degli interventi.

Con Determina n. 702 del 21.11.2014, è stato approvato il progetto esecutivo che ha previsto la manutenzione e cura della rete dei sentieri esistente nel territorio comunale, la manutenzione straordinaria delle Passerelle in legno installate a protezione della flora spontanea protetta della spiaggia di Cala del Cefalo di Marina di Camerota.

Con Determina n. 160/2016 è stata erogata la seconda rata per un importo di € 72.000,00 pari al 30% del contributo concesso.

Con nota n. 8005 del 31.05.2017 è stata autorizzata una perizia di assestamento finale senza aumento di spesa.

I lavori sono stati ultimati. Il Comune ha trasmesso la contabilità finale dei lavori; è in corso l'esame della documentazione della spesa sostenuta per la liquidazione della rata di saldo finale.

### **Progetto Rifugio Vallevona Area Monte Cervati**

Con Determina Dirigenziale n. 376 del 31.12.2013 è stato approvato il progetto "Realizzazione aree sosta e pic-nic sul Monte Cervati-Rifugio Vallevona", per l'importo complessivo di € 200.000,00.

In accordo con il Comune di Sanza, le funzioni di stazione appaltante sono state riassorbite dall'Ente Parco, fatte salve le spese e le attività già realizzate dal Comune ed il subentro nei rapporti assunti dallo stesso, tra cui la redazione della progettazione.

Con Determina n. 47 dell'8.03.2019 è stato formalizzato il subentro al Comune di Sanza nei rapporti con il tecnico incaricato per l'adeguamento della progettazione definitiva/esecutiva.

### **Progetto Riqualficazione ambientale delle aree interessate da attività estrattive in località Pietralunga - Monache, Roccagloriosa.**

Con Delibera di Giunta Esecutiva n. 8/2006, è stata trasferita la titolarità dell'intervento di € 568.102,59 per l'esecuzione dei lavori per la riqualficazione ambientale della cava dismessa ubicata in località "Pietra Lunga-Monache" al Comune di Roccagloriosa, atteso che lo stesso Comune era già beneficiario di finanziamenti destinati al recupero della cava provenienti dal Ministero dell'Ambiente (700.000,00 Euro).

In data 11.04.2017, il Comune di Roccagloriosa comunicato l'immissione in possesso delle aree della cava dismessa e l'avvio dell'iter relativo alla progettazione, successivamente approvata con delibera di Giunta Comunale n. 47 del 25.08.2017.

Con determina dirigenziale n. 312 del 6.11.2013 è stata erogata la prima rata di € 284.051,30, pari al 50 % del finanziamento; con Determina di Area tecnica n. 612 del 13.12.2018 è stata erogata la seconda di € 103.833,40, pari al 20% del finanziamento. I lavori sono stati affidati e sono in corso regolarmente.

### **AZIONI DI COMUNICAZIONE E INFORMAZIONE**

In tale settore - l'Ente ha messo in atto diverse iniziative con i mass media locali e nazionali. In estrema sintesi le attività hanno riguardato:

- Realizzazione di n. 15 newsletter istituzionale del parco e 35 comunicati stampa.



- Conferenza stampa di presentazione del marchio del parco e spot marchio

## INIZIATIVE EDITORIALI

Sono stati pubblicati articoli promozionali sulle seguenti testate giornalistiche, cui l'Ufficio Comunicazione ha collaborato per l'invio di notizie e immagini:

- Edizioni Versante Sud volume Mountain Bike nel Cilento;
- Realizzazione brochure:
  1. Museo della Geodiversità
  2. Il patrimonio archeologico diffuso
- 2° episodio Fumetto "Un mare di plastica"
- Bandiere personalizzate con il logo del parco
- Calendario del parco 2019, sono state stampate 1.000 copie del calendario illustrativo del parco.

## AZIONI DI PROMOZIONE

L'Ente ha partecipato e promosso diverse campagne ed iniziative nazionali finalizzate alla promozione delle attività culturali e valorizzazione degli usi, costumi, consuetudini e attività tradizionali, nonché delle espressioni proprie dell'identità culturale delle popolazioni residenti.

### Marchio del parco

Con delibera Consiliare n. 3 del 03.03.2018, è stato approvato il "Disciplinare per la concessione d'uso del marchio del Parco Nazionale del Cilento, Vallo di Diano e Alburni" che definisce le regole sull'utilizzo del logo del Parco e lo schema di convenzione per la concessione del marchio collettivo del PNCVDA, che disciplina le condizioni e modalità di utilizzo del marchio stesso. Nel corso del 2018 sono state esaminate dalla commissione, di cui all'art. 6 del disciplinare, circa 100 istanze di richiesta del marchio ed hanno ottenuto il benestare n. 77 aziende del settore enogastronomico.

Si è provveduto alla realizzazione e pubblicazione di quattro pagine sulla testata "Cucina A Sud", con cadenza settimanale per 52 numeri, delle aziende a "Marchio Parco".

E' stato attuato con gli organi di informazione del territorio un programma promozionale delle attività del Parco attraverso la messa in onda di:

- servizi promozionali sul Marchio del Parco con passaggio 3 volte al giorno per 30 giorni e messa in onda di altri spot promozionali del Parco;
- presenza alla conferenza stampa di presentazione del Marchio e a quelle successive con diffusione di servizi giornalistici;
- diffusione di comunicati stampa e newsletter realizzati dal Parco.

### Dieta Mediterranea

Attivazione presidio Slowfood "Fagiolo della regina di Gorga" - il progetto dei Presidi è finalizzato a salvaguardare le produzioni tradizionali di qualità a rischio di estinzione, realizzate da piccoli produttori in Italia e nel mondo.

E' stato realizzato il concorso "Premio nazionale per oli extra vergini d'oliva prodotti nelle aree protette italiane" in collaborazione con l'Associazione "Assaggiatori Associati".

### Vitigni Autoctoni

In collaborazione con l'Associazione Italiana Sommelier – Sezione Territoriale per la Campania Organizzazione di un panel tecnico di degustazione per la redazione e consegna di schede tecniche di descrizione sensoriale dei vini prodotti nel campo collezione nella frazione Pattano del Comune di Vallo della Lucania, all'interno della tenuta "Montisani" di proprietà dell'Ente Parco relativo a 56 antichi vitigni del territorio del Parco.

### Partecipazione alle più importanti manifestazioni fieristiche per la promozione del territorio del parco:

ENTE PARCO NAZIONALE  
del CILENTO, VALLO DI DIANO e ALBURNI  
Allegato alla delibera di C.D./SE.  
N. 20 del 30 APR 2019  
Il Funzionario



- Terra Madre Salone del Gusto” Torino 20 -24 settembre 2018, per la promozione del territorio del parco, ed in particolare dei prodotti tipici della dieta mediterranea.
- Borsa Mediterranea del Turismo Archeologico – Paestum 27/30 ottobre, per la promozione del territorio del parco riconosciuto patrimonio dell'umanità dell'Unesco e dei siti archeologici minori come Monte Pruno di Roscigno, gli Antiquarium di Roccagloriosa e Palinuro, il Museo Paleontologico di Magliano Vetere oltre che all'area archeologica di Velia, La Certosa di Padula su cui si sono concentrati negli scorsi anni gli investimenti dell'Ente Parco.
- Barcolana – Trieste. In collaborazione con la Lega Navale Italiana, Sez. di Acciaroli, per la realizzazione del progetto “Il Cilento alla Barcolana” dal 10 al 15 ottobre, con uno spazio di promozione del parco nello stand della Lega Navale Italiana.

ENTE PARCO NAZIONALE  
del CILENTO, VALLO DI DIANO e ALBURNI  
Allegato alla delibera di C.D. n. 20 del 13/04/2019  
N. 20 del 13/04/2019  
Il Funzionario

### Premio Erica Fraiese

XV edizione del Premio Nazionale Erica Fraiese, quest'anno dedicato a “Il valore del paesaggio”, rivolto agli alunni delle classi IV-V delle scuole elementari, delle scuole medie e delle scuole superiori, nonché altri organismi ed enti che si occupano di assistenza e solidarietà all'infanzia, in particolare ai bambini disagiati o affetti da particolari malattie. Gli obiettivi del premio sono: Stimolare i giovani e gli adolescenti a lavorare con fantasia e creatività alla tutela ed alla promozione dell'ambiente; favorire la solidarietà e l'amicizia attraverso il rispetto e l'amore per la natura. Hanno partecipato 34 scuole, coinvolgendo istituti scolastici di diverse regioni italiane, dal Piemonte alla Sicilia.

### SERVIZIO CIVILE

Progettazione e presentazione del progetto del servizio civile al Dipartimento per il Servizio Civile della Presidenza del Consiglio dei Ministri, che è partito a febbraio 2019.

### EDUCAZIONE AMBIENTALE

Il mondo della scuola ha un ruolo determinante nella costituzione dell'educazione all'area protetta poiché può tradurre in forme multidisciplinari i progetti di educazione ambientale e può intervenire attivamente nella costruzione di una mentalità ecologica, di un diverso punto di vista sull'ambiente inteso come “sistema aperto” di relazioni.

Gli obiettivi generali che il progetto si propone sono: coinvolgere ed avvicinare i giovani alle attività del parco; migliorare la conoscenza da parte dei giovani delle ricchezze naturali, culturali ed economiche del territorio; valorizzare i parchi come risorse educative e ricreative per le persone; creare un legame di appartenenza, tra i ragazzi, le scuole, le famiglie, la natura e i valori dei parchi nazionali; determinare un nuovo approccio nei confronti del parco, creando nuovi sentimenti ed emozioni che meritano di essere sostenute, accompagnate e stimolate, affinché continuino poi a vivere di vita propria, in ognuno dei ragazzi, che con passione ha partecipato al programma educativo.

Nel corso del 2018 diverse sono state le iniziative messe in campo che hanno coinvolto le scuole del territorio del parco.

- Nel mese di ottobre è stato inaugurato il centro visite del Parco presso il Centro della Biodiversità che comprende l'area museale con il museo naturalistico ed il museo della geodiversità. Nei mesi di novembre e dicembre hanno visitato i musei 433 studenti del territorio del parco.
- 2° episodio “Storie facili – il Parco a fumetti – Le storie della principessa primula”, racconto a fumetti, ambientato nel Parco Nazionale del Cilento, Vallo di Diano e Alburni. Il progetto si ispira alle tematiche ambientali e di sostenibilità al fine di favorire, attraverso il fumetto quale strumento di facile fruizione, la conoscenza del territorio e delle eccellenze culturali, paesaggistiche ed agroalimentari.
- Nell'ambito dell'Azione di sistema «Giovani della Campania per l'Europa, l'Ambiente, l'Agricoltura e lo Sport», l'Assessorato regionale ai Fondi Europei, Politiche Giovanili, ha premiato le classi vincitrici del concorso con un soggiorno educativo nel Parco. Nel mese di luglio, circa 70 studenti (suddivisi in due gruppi) provenienti da istituti di istruzione secondaria della Campania hanno trascorso un soggiorno premio di 8 giorni nel Parco. Il programma della vacanza premio ha previsto una serie di sessioni formative di educazione ambientale, con lo studio dei principali aspetti geografici, geomorfologici e culturali del



Parco e delle Aree Marine Protette degli Infreschi e della Masseta e di Santa Maria di Castellabate, e di educazione alimentare con particolare riguardo alla Dieta Mediterranea. Ricco anche il programma di attività ricreative-educative con escursioni e visite guidate nelle quali i ragazzi hanno avuto l'occasione di conoscere le bellezze naturalistiche e di fare visita ai siti archeologici e storico-culturali più importanti dell'area protetta.

- Puliamo il Mondo 28 – 30 settembre 2018  
L'Ente Parco Nazionale del Cilento, Vallo di Diano e Alburni come negli anni scorsi, ha aderito alla campagna nazionale di volontariato ambientale sostenendo fortemente l'iniziativa in collaborazione con le istituzioni presenti sul territorio, con le associazioni di protezione ambientale e di volontariato, ma soprattutto con le scuole del territorio, distribuendo oltre 1.300 kit agli alunni ed ai gruppi di volontari.
- Plastic Free – Il Consiglio Direttivo del Parco che con provvedimento n. 32 del 26.7.2018, ha deliberato di avviare una serie di azioni volte alla riduzione, riuso e riciclo della plastica nel Parco Nazionale; inoltre è stato sottoscritto un protocollo con il CONSAC di Vallo della Lucania che prevede una serie di azioni tra cui la distribuzione presso le scuole del territorio di borraccette in alluminio per l'acqua da sostituire alle bottiglie di plastica.

### **Manifestazioni sportive**

Le iniziative di seguito indicate sono di forte richiamo turistico in periodi di bassa stagione e di valorizzazione delle aree interne del parco:

- Maratona del Parco gara a tappe lungo i sentieri del parco, agosto
- Corsa del Mito, Palinuro – Camerota, maggio

### **PATROCINI, CONTRIBUTI, FINANZIAMENTI E PARTECIPAZIONE ALL'ORGANIZZAZIONE DI EVENTI**

In ordine alle iniziative realizzate da soggetti privati, associazioni, fondazioni, etc. e finalizzate alla promozione e valorizzazione del patrimonio culturale e turistico del Parco, l'Ente, sulla base del Regolamento per la Concessione di Contributi, Finanziamenti e Patrocini, con il quale sono stati stabiliti i criteri, le modalità e le procedure per la concessione degli stessi, e sulla base dei criteri, definiti ed approvati con delibera di Giunta Esecutiva, di compartecipazione all'organizzazione di eventi, sono stati concessi contributi e finanziamenti alle principali iniziative di rilevante interesse culturale, economico e promozionale del territorio e si è partecipato all'organizzazione di significative manifestazioni che si svolgono nel territorio del Parco.

Sono state valutate circa 300 domande di contributo.

### **La Sintesi dei dati contabili**

Il rendiconto per l'anno 2018 presenta un avanzo di amministrazione di Euro 5.031.382,42, di cui Euro 2.082.608,56 parte vincolata non destinata, Euro 630.160,82 di parte vincolata destinata, Euro 2.018.613,04 di avanzo disponibile non destinato. Il risultato economico presenta un disavanzo di Euro 2.572.556,00.

I movimenti finanziari principali avvenuti nel corso del 2018 sono, per la parte riguardante le entrate correnti, i trasferimenti da parte del Ministero dell'Ambiente il quale ha destinato all'Ente il finanziamento di Euro € 3.846.428,30 quale contributo ordinario per far fronte a spese correnti relative al funzionamento dell'Ente oltre al contributo di € 121.500,00 quale quota di riparto del cap. 1551 per le attività di Conservazione natura (Direttiva del Ministro dell'Ambiente), € 126.116,01 per il funzionamento ed altre azioni da realizzare nell'Area marina protetta "Costa degli Infreschi e della Masseta" e di € 130.753,19 per il funzionamento ed altre azioni da realizzare nell'Area marina protetta "S. Maria di Castellabate". Inoltre il Ministero delle Politiche Agricole e Forestali ha destinato un contributo di € 99.430,00 nell'ambito della Misura 40 FEAMP per il progetto "Monitoraggio delle conoscenze delle risorse marine a livello locale per le due AMP Costa degli Infreschi e della Masseta e S. Maria di Castellabate.

**ENTE PARCO NAZIONALE**  
del CILENTO, VALLO DI DIANO e ALBURNI

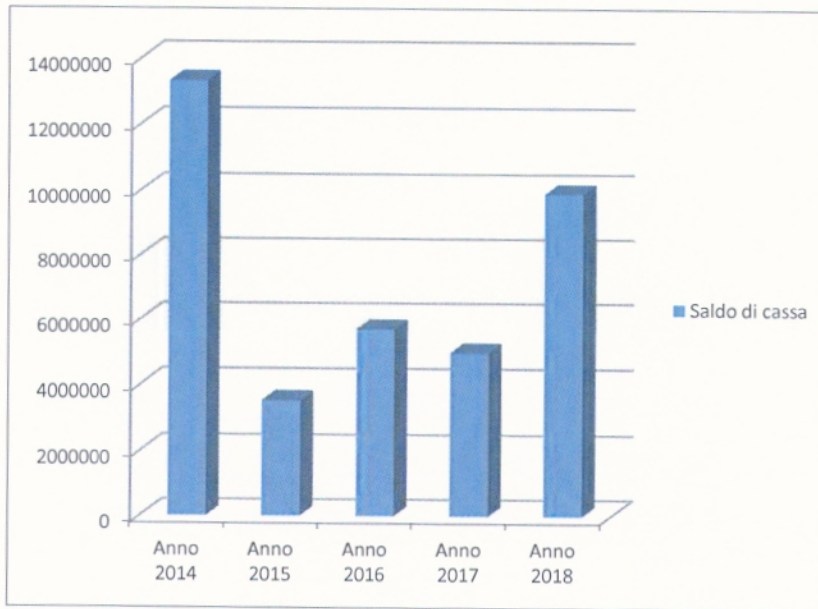
Allegato alla delibera di C.D. /

N. 20 del 30 APRILE 2019

Il Funzionario



## ANDAMENTO SALDO DI CASSA



Il Presidente  
Dott. Tommaso Pellegrino

**ENTE PARCO NAZIONALE**  
del CILENTO, VALLO DI DIANO e ALBURNI

Allegato alla delibera di C.D./C.E.  
N. 20 del 13 0 APR 2019

Il Funzionario



**NOTA INTEGRATIVA (ART. 44 D.P.R. 97/03)  
AL RENDICONTO GENERALE CHIUSO AL 31 DICEMBRE 2018**

**Criteria di formazione e struttura del rendiconto generale**

Il rendiconto dell'esercizio chiuso al 31 dicembre 2018, redatto secondo le disposizioni degli articoli 2423 e seguenti del codice civile e con l'osservanza delle disposizioni contenute nel D.P.R. 27 febbraio 2003 n. 97 "Regolamento concernente l'amministrazione e la contabilità degli enti pubblici di cui alla legge 20 marzo 1975, n. 70", rappresenta in modo veritiero e corretto la situazione patrimoniale e finanziaria dell'Ente ed il risultato economico dell'esercizio.

A norma dell'art. 38 del D.P.R. 97/2003, si è provveduto a redigere il rendiconto generale costituito da:

il conto di bilancio;  
il conto economico;  
lo stato patrimoniale;  
la nota integrativa.

Al rendiconto generale sono allegati:

la situazione amministrativa;  
la relazione sulla gestione;  
il prospetto riepilogativo della spesa per missioni e programmi – allegato n. 6 DM 01 ottobre 2013;  
il prospetto di raccordo DPR 97/2003 – Piano finanziario DPR 132/2013;  
i prospetti riepilogativi dati Siope;  
l'attestazione dei tempi medi di pagamento;  
la relazione del collegio dei revisori dei conti.

Il bilancio dell'esercizio chiuso al 31 dicembre 2018 è redatto in centesimi di euro. Lo stato patrimoniale ed il conto economico sono stati redatti anche in unità di euro.

**Convenzioni di classificazione**

Nella costruzione del rendiconto generale al 31 dicembre 2018 sono state adottate, relativamente allo stato patrimoniale e al conto economico, le seguenti convenzioni di classificazione:

- lo stato patrimoniale è redatto secondo lo schema previsto dall'articolo 2424 del codice civile, per quanto applicabile, e in osservanza dell'articolo 42 del D.P.R. 97/2003. Comprende le attività e le passività finanziarie, i beni mobili e immobili, ogni altra attività e passività, nonché le poste rettificative. Lo stato patrimoniale contiene inoltre la dimostrazione dei punti di concordanza tra la contabilità del bilancio e quella del patrimonio;
- il conto economico è stato redatto secondo le disposizioni contenute nell'articolo 2425 del codice civile, per quanto applicabile, e in osservanza dell'articolo 41 del D.P.R. 97/2003.



### Composizione della nota integrativa

A norma dell'articolo 2427 del codice civile, per quanto applicabile, e dell'articolo 44 del D.P.R. 97/2003 si è provveduto ad articolare la nota integrativa nelle seguenti cinque parti:

- Criteri di valutazione utilizzati nella redazione del rendiconto generale;
- Analisi delle voci del conto del bilancio;
- Analisi delle voci dello stato patrimoniale;
- Analisi delle voci del conto economico;
- Altre notizie integrative

#### 1. Criteri di valutazione utilizzati nella redazione del rendiconto generale

Il rendiconto è stato predisposto secondo la normativa vigente. La valutazione delle voci di bilancio si ispira a criteri generali di prudenza e competenza e la stima dei valori patrimoniali segue i criteri fissati dall'articolo 43 del D.P.R. 97/2003, con espresso richiamo, per quanto applicabili, ai criteri di iscrizione e di valutazione stabiliti dall'articolo 2426 del codice civile e dai principi contabili adottati dagli organismi nazionali ed internazionali a ciò deputati.

#### 2. Analisi delle voci del conto del bilancio

Il conto del bilancio, formato dal Rendiconto Finanziario Decisionale e dal Rendiconto Gestionale, in relazione alla classificazione del preventivo finanziario, evidenzia le risultanze della gestione delle entrate e delle uscite come riportato nella seguente tabella di sintesi:

Titolo	Descrizione	Previsione	Accertamenti	Titolo	Descrizione	Previsione	Impegni
I	Entrate derivanti da trasferimenti correnti	5.169.723,64	4.490.751,51	I	Spese correnti	6.340.614,68	4.183.264,90
II	Entrate in conto capitale	4.792.966,00	2.525.787,52	II	Spese in conto capitale	4.888.897,90	2.572.510,95
IV	Partite di giro	2.830.000,00	646.566,58	IV	Partite di giro	2.830.000,00	646.566,58
	Avanzo di amministrazione utilizzato	1.266.822,94					
					Avanzo di competenza		260.763,18
	<b>Totali</b>	<b>14.059.512,58</b>	<b>7.663.105,61</b>			<b>14.059.512,58</b>	<b>7.663.105,61</b>

Come illustrato dalla tabella l'esercizio si è chiuso con un avanzo di competenza di € 260.763,18.

Il rendiconto finanziario si articola, come disposto dall'articolo 39 del D.P.R. 97/2003, nelle seguenti due parti di cui si analizzano le voci:



*Analisi delle voci del rendiconto finanziario gestionale*

Entrate

Titolo I – Entrate Correnti.

– la voce 1.02.1 pari ad € 4.324.227,50 risulta dai Trasferimenti da parte dello Stato che, in tale fattispecie, sono rappresentati dalle seguenti voci:

- contributo ordinario del Ministero dell'ambiente per le spese obbligatorie e per il funzionamento pari ad € 3.846.428,30;
- contributo del Ministero dell'ambiente quale quota di riparto anno 2017 del capitolo 1551 per le attività di cui alla Direttiva del Ministro nel campo della conservazione natura € 121.500,00;
- contributi del Ministero dell'Ambiente per l'Area Marina Protetta “Costa degli Infreschi e della Masseta” per complessivi € 126.116,01 di cui:
  - € 81.798,43 per le spese di gestione e funzionamento;
  - € 27.500,00 quale quota di riparto fondi Capitolo 1551 anno 2017;
  - € 16.817,58 quale contributo per l'attuazione di attività promozionali per l'AMP.
- contributi del Ministero dell'Ambiente per l'Area marina protetta “S. Maria di Castellabate” per complessivi € 130.753,19 di cui:
  - € 85.619,92 per le spese di gestione e funzionamento;
  - € 30,00 come quota integrativa di riparto anno 2017;
  - € 27.500,00 quale quota di riparto fondi Capitolo 1551 anno 2017;
  - € 17.603,27 quale contributo per l'attuazione di attività promozionali per l'AMP.
- Contributo concesso dal Ministero delle Politiche agricole e forestali nell'ambito della Misura 40 FEAMP per il progetto “Monitoraggio delle conoscenze delle risorse marine a livello locale per le due AMP Costa degli Infreschi e della Masseta e S. Maria di Castellabate per complessivi € 99.430,00.

– la voce 1.02.3 pari ad € 24.454,38 risulta da trasferimenti di altri enti ed è costituita dalle seguenti voci:

- contributo di Sviluppo Campania Spa per € 19.454,38 per il progetto “Campi educativi – Giovani della Campania”;
- contributo dell'Istituto Tesoriere per attività promozionali e divulgative per € 5.000,00.

– la voce 1.03.1 pari ad € 598,00 comprende entrate derivanti dalla vendita di pubblicazioni, prodotti e dalla prestazione di servizi;

– la voce 1.03.2 pari ad € 22.550,00 comprende entrate derivanti da utilizzo strutture dell'Ente;

– la voce 1.3.3 pari ad € 76.895,29 comprende entrate per recuperi e rimborsi diversi;

– la voce 1.03.4 pari ad € 42.026,34 comprende le entrate derivanti da ammende e contravvenzioni e rilascio autorizzazioni relativamente alle Aree Marine Protette.

Titolo II – Entrate in Conto Capitale.



Il titolo in questione risulta valorizzato dalle Entrate derivanti da trasferimenti in conto capitale da parte dello Stato, della Regione e di altri Enti. In particolare, nell'anno 2018 sono state accertate le seguenti somme:

- € 11.870,00 per la vendita di automezzi fuori uso;
- € 150.000,00 quale finanziamento del Ministero dell'Ambiente per dotazioni strutturali AMP Costa degli Infreschi e della Masseta;
- € 150.000,00 quale finanziamento del Ministero dell'Ambiente per dotazioni strutturali AMP S. Maria di Castellabate;
- € 226.670,00 quale contributo comunitario per l'attuazione del Progetto LIFE17 CCM/IT/121 Sea Forest;
- € 1.987.247,52 quale finanziamento della Regione Campania per la realizzazione dei piani gestione dei siti rete natura 2000 nelle aree rurali nell'ambito del PSR Campania 2014/2020.

Titolo III – Gestioni Speciali. Non figurano in bilancio iscrizioni a tale titolo.

Titolo IV – Partite di Giro. Si tratta, essenzialmente, delle ritenute erariali, delle ritenute previdenziali ed assistenziali, delle ritenute diverse al personale dipendente, delle ritenute d'acconto per prestazioni professionali, delle anticipazioni al fondo economato.

#### Uscite

Titolo I – Uscite Correnti pari ad € 4.183.264,90.

In particolare, nell'anno 2018 sono state impegnate le seguenti somme:

- € 43.628,09 relativi alle Uscite per gli organi dell'Ente ed in particolare: le indennità per il Presidente ed i componenti del Collegio dei Revisori dei Conti, i rimborsi delle spese di trasporto e missione degli organi istituzionali, le spese di funzionamento della Comunità del Parco. A tal proposito si precisa che sulle indennità di carica erogate al Presidente ed ai componenti del Collegio dei revisori, è stata applicata sia la riduzione del 10% di cui all'art. 1, comma 58, della L. n. 266/2005 e sia l'ulteriore riduzione del 10% prevista dall'art. 6 c. 3 della L. 122/2010. Le economie derivanti da quest'ultima disposizione sono state versate al Bilancio dello Stato (lo stanziamento relativo è stato previsto al capitolo 1070);
- € 1.305.454,81 relativi ad oneri per il personale in attività di servizio che comprendono le retribuzioni, oneri previdenziali, fondo di incentivazione e produttività, missioni, buoni pasto, benefici socio-assistenziali, partecipazione a corsi di formazione e servizi sociali a favore del personale;
- € 378.007,38 relativi ad uscite per l'acquisto di beni di consumo e di servizi che comprendono spese per utenze, premi di assicurazione contro rischi, incendi, furti ed altro, manutenzioni e riparazioni, spese postali, spese per l'acquisto di pubblicazioni uso ufficio, acquisto di cancelleria, gestione automezzi, spese di rappresentanza, spese per prestazioni professionali, spese per attuazione L. 626/94, spese di pulizia e vigilanza;
- € 2.269.397,70 relativi alle uscite per prestazioni istituzionali che comprendono le spese di gestione e funzionamento del C.T.A., spese di gestione impianto Cesco e Centro Studi e ricerche sulla Biodiversità, spese per educazione, formazione, promozione ecc., attività antincendio, indennizzi per i danni provocati dalla fauna



selvatica, ricerca scientifica, interventi per la riqualificazione ambientale e manutenzione sentieri e proprietà dell'Ente e, infine, le spese di gestione e funzionamento delle aree marine protette "Costa degli Infreschi e della Masseta" e "S. Maria di Castellabate";

– € 3.060,45 relativi alle uscite per oneri finanziari che comprendono le spese per il servizio di tesoreria e commissioni bancarie;

– € 136.795,39 relativi alle uscite per oneri tributari che comprendono essenzialmente gli oneri per IRAP, IMU, TASI e TARI.

– € 46.921,08 relativi alle uscite non classificabili in altre voci che comprendono anche le spese per liti ed arbitrati e per abbattimenti.

Titolo II – Uscite in Conto Capitale pari ad € 2.572.510,95.

**ENTE PARCO NAZIONALE  
del CILENTO, VALLO DI DIANO e ALBURNI**  
Allegato alla delibera di C.D./C.E.  
N. 20 del 30 APR. 20  
Il Funzionario

Il titolo di spesa in questione è stato alimentato dai seguenti impegni:

– € 2.287.247,52 per acquisizione di beni di uso durevole ed opere immobiliari relativi a progetti vari per interventi sul territorio;

– € 11.870,00 per acquisizione di immobilizzazioni tecniche;

– € 13.693,43 per indennità di fine rapporto/servizio liquidato a personale cessato dal servizio;

– € 259.700,00 per oneri non ripartibili relativi all'attuazione del progetto LIFE Sea Forest.

Titolo III – Gestioni Speciali. Non figurano in bilancio iscrizioni a tale titolo.

Titolo IV – Partite di Giro. Le partite di giro sono rappresentate essenzialmente da: ritenute erariali, ritenute previdenziali e assistenziali, ritenute diverse al personale dipendente, ritenute d'acconto per prestazioni professionali, pagamenti per conto di terzi, anticipazioni fondo economato.

#### *Analisi delle voci del rendiconto finanziario decisionale*

In merito si evidenzia che le voci del prospetto sono composte dai titoli e dalle categorie del rendiconto finanziario gestionale, quindi si rimanda a quanto scritto in precedenza a propositi di tale rendiconto.

### **3. Analisi delle voci dello stato patrimoniale**

#### **ATTIVO**

##### *Immobilizzazioni Immateriali*

Sono iscritte al costo di acquisto, comprensive degli oneri accessori di diretta imputazione e si riferiscono a costi aventi comprovata utilità pluriennale, esposti nell'attivo di bilancio, per alcuni dei quali non sono stati contabilizzati ammortamenti in quanto non ancora ultimati.



#### *Immobilizzazioni in corso e acconti*

La voce delle immobilizzazioni in corso e acconti è costituita da immobilizzazioni immateriali non ancora ultimate, in particolare: PTAP, interventi da individuare di cui al cap. 11575, Progetto Interregionale L.S.U., risorse Delibera Cipe-svil.soc.econ. aree depr. Parco, Progetti LIFE, Progetti FESR 2007/2013, Progetti PIRAP e PSR 2014/2020 e interventi vari.

Tale voce ha subito un incremento di € 2.246.947,52 così articolato:

- € 1.987.247,52 per impegni assunti al Cap. 11820 Centro A relativi alla realizzazione dei Piani di gestione dei siti natura 2000 nelle aree rurali finanziati nell'ambito del PSR Campania 2014/2020;
- € 33.030,00 per impegni assunti al Cap. 15010 Centro A relativi alla quota di cofinanziamento a carico dell'Ente per l'attuazione del Progetto Life Sea Forest;
- € 226.670,00 per impegni assunti al Cap. 15212 Centro A relativi al progetto Life Sea Forest.

Tale voce ha subito i seguenti decrementi:

- € 85.487,21 che vanno ad incrementare il valore dei terreni e dei fabbricati, ricompresi nelle immobilizzazioni materiali, in seguito all'ultimazione delle procedure di esproprio nei comuni di Roccagloriosa e Celle di Bulgheria nell'ambito del progetto "Risorse Delibera Cipe-svil.soc.econ. aree depr. Parco";
- € 887.247,33 che vanno ad incrementare le altre immobilizzazioni immateriali relativi al progetto LIFE Fagus impegnato negli anni precedenti ed ora ultimato;
- € 88.020,26 che vanno ad incrementare le altre immobilizzazioni immateriali relativi al progetto LIFE MGN impegnato negli anni precedenti ed ora ultimato;
- € 15.817,41 che vanno ad incrementare le altre immobilizzazioni immateriali relativi al progetto PIRAP "Laboratorio didattico sull'ecologia del fuoco pineta di Palinuro" impegnato negli anni precedenti ed ora ultimato.

Le immobilizzazioni in corso e acconti hanno, inoltre, subito decrementi per cancellazione di residui nel seguente modo:

- Cap. 15010 Cofinanziam. Progetti comunitari Centro A per € 34.959,74;
- Cap. 15210 Prog LIFE Fagus Centro A per € 36.042,67.

Tale importo in diminuzione delle attività trova corrispondenza nel conto economico nelle sopravvenienze passive.

Si è, inoltre, avuta una ulteriore riduzione di tale voce per € 994.318,81 di cui:

- € 960.690,06 per spese impegnate negli esercizi precedenti nelle uscite in conto capitale e relative a progetti conclusi, finanziati con contributi ricevuti e



contabilizzati tra i ricavi negli esercizi pregressi e che quindi hanno concorso alla formazione degli avanzi economici portati a nuovo.

- € 33.628,75 per spese non patrimonializzabili impegnate negli esercizi precedenti nelle spese in conto capitale.

Tale riduzione trova corrispondenza negli oneri straordinari del conto economico.

Complessivamente, quindi, tale voce ha subito decrementi per € 2.141.893,43.

Il saldo al 31.12.2018 è dunque pari ad € 15.884.530,96.

#### *Costi di ricerca, di sviluppo e di pubblicità*

Tale voce non subisce alcun incremento. Il saldo al 31.12.2018 rimane, dunque, a zero.

#### *Concessioni, licenze, marchi e diritti simili*

Tale voce non subisce alcun incremento. Il saldo al 31.12.2018 rimane, dunque, a zero.

#### *Manutenzioni straordinarie e migliorie su beni di terzi*

Le manutenzioni straordinarie e migliorie su beni di terzi non hanno subito incrementi nell'anno 2018.

Su tali spese è stata calcolata la quota di ammortamento di competenza dell'esercizio. L'ammortamento complessivo calcolato per tutti gli interventi rientranti in tale voce ammonta a € 350.050,59.

Il saldo al 31.12.2018 risulta, quindi, pari a € 4.301.576,89.

#### *Altre Immobilizzazioni immateriali*

La voce Altre Immobilizzazioni Immateriali è costituita essenzialmente da altri oneri pluriennali sostenuti per l'attuazione di progetti Life, progetti PIRAP e FESR 2007/2013 ed altri interventi.

Tale voce subisce nell'anno un incremento complessivo di € 1.273.888,57 relativi a spese per l'attuazione di progetti iniziati negli anni precedenti ed ora conclusi:

- € 887.247,33 relativi a spese di carattere pluriennale di cui al progetto LIFE Fagus impegnato negli esercizi precedenti, la cui attuazione si è conclusa nell'esercizio in corso, di cui si inizia l'ammortamento. Tale incremento trova corrispondenza nella riduzione delle Immobilizzazioni immateriali in corso e accanti;
- € 88.020,26 relativi a spese di carattere pluriennale di cui al progetto LIFE MGN impegnato negli esercizi precedenti, la cui attuazione si è conclusa



nell'esercizio in corso, di cui si inizia l'ammortamento. Tale incremento trova corrispondenza nella riduzione delle Immobilizzazioni immateriali in corso e acconti;

- € 298.620,98 relativi a spese di carattere pluriennale di cui al progetto PIRAP "Laboratorio didattico sull'ecologia del fuoco pineta di Palinuro" impegnato negli esercizi precedenti, la cui attuazione si è conclusa nell'esercizio in corso, di cui si inizia l'ammortamento. Tale incremento trova corrispondenza per € 282.803,57 nella riduzione delle Immobilizzazioni materiali in corso e acconti e per € 15.817,41 nella riduzione delle Immobilizzazioni immateriali in corso e acconti.

Si registra un decremento per € 2.571.743,02 per gli ammortamenti calcolati come da seguente tabella:

VOCE	IMPORTO DA AMMORTIZZA- RE AL 01.01.2018	DUR. AMM. IN ANNI	QUOTA AMM. 2018	RESIDUO DA AMMORT. AL 31.12.2018
ALTRI ONERI PLURIENNALI 2010	552.757,53	10	276.378,79	276.378,74
PROG. LIFE NATURA CILEN- TO IN RETE 2011	370.072,50	10	123.357,50	246.715,00
PROGETTO LIFE TIRSAV PLUS	159.935,68	5	159.935,68	0,00
PROG. BIKE SHARING	3.909,67	5	3.909,67	0,00
PROGETTI PIRAP 2015	647.441,45	5	323.720,75	323.720,70
PROG.BOSCHI VEUSTI 2015	703.463,47	5	351.731,74	351.731,73
ALTRI ONERI PLURIENNALI 2015	131.246,32	5	65.623,16	65.623,16
PROG. UNA BIBLIOT. PER IL PARCO	73.672,02	5	24.557,34	49.114,68
PROG. PIRAP 2016	46.367,50		15.455,84	30.911,66
PROG.BOSCHI VEUSTI 2016	1.217.034,87		405.678,29	811.356,58
ALTRI ONERI PLURIENNALI 2016	119.472,73	5	39.824,24	79.648,49
PROG. RISTRUTT. CASERMA FOREST.	56.056,06	5	14.014,02	42.042,04
PROG. PIRAP 2017	1.543.262,89	5	385.815,73	1.157.447,16
ALTRI ONERI PLURIEN. 2017	505.251,50	5	126.312,87	378.938,63
PROG. LIFE FAGUS	887.247,33	5	177.449,47	709.797,86
PROG. LIFE MGN	88.020,26	5	17.604,05	70.416,21
PROG. PIRAP 2018	301.869,38	5	60.373,88	241.495,50
<b>TOTALE AMMORTAM.</b>			<b>2.571.743,02</b>	

Il saldo al 31 dicembre 2018 è dunque pari a € 4.835.338,15.



### *Immobilizzazioni Materiali*

Sono iscritte al costo storico di acquisizione, maggiorate di costi accessori di diretta imputazione. Tali beni sono esposti nell'attivo di bilancio al netto dei relativi fondi di ammortamento. Gli ammortamenti sono stati conteggiati sulla base delle residue possibilità di utilizzazione dei cespiti cui si riferiscono, in conformità alla disposizione contenuta nell'art. 2426 comma 1 n. 2 del C.C..

Le immobilizzazioni materiali comprendono terreni e fabbricati, automezzi ed altri beni costituiti da attrezzature, impianti, mobili e macchine ufficio ed immobilizzazioni in corso e acconti relativi a costi sostenuti per immobilizzazioni materiali non ancora ultimate.

#### *Terreni e fabbricati*

Tale voce, rispetto all'anno precedente, ha subito un incremento complessivo di € 85.487,21 in seguito al completamento degli espropri nei comuni di Roccagloriosa e Celle di Bulgheria nell'ambito del progetto "Risorse Delibera Cipe-svil.soc.econ. aree depr. Parco". Nel dettaglio, tale incremento riguarda i terreni per € 32.220,65 e i fabbricati per € 53.266,56.

Tali incrementi trovano corrispondenza nella riduzione delle immobilizzazioni in corso e acconti (immobilizzazioni immateriali).

E' stata rilevata la quota di ammortamento 2018 pari a € 857.526,57 per cui il valore netto ammonta a € 23.993.986,37.

#### *Immobilizzazioni in corso e acconti*

La voce Immobilizzazioni in corso e acconti subisce un incremento complessivo di € 311.870,00 così articolato:

- € 11.870,00 per impegni assunti al Cap. 12020 del Centro A relativi all'acquisto di arredi per gli uffici e gli archivi dell'Ente;
- € 150.000,00 per impegni assunti al Cap. 11780 del Centro A relativi a dotazioni strutturali per l'Area marina protetta "Costa degli Infreschi e della Masseta";
- € 150.000,00 per impegni assunti al Cap. 11790 del Centro A relativi a dotazioni strutturali per l'Area marina protetta "S. Maria di Castellabate.

I decrementi rilevati sono, invece, i seguenti:

- € 88.121,89 che vanno ad incrementare il valore degli altri beni, ricompresi nelle immobilizzazioni materiali, in seguito all'acquisto di attrezzature nell'ambito del progetto del PSR Campania 2007/2013 - PIRAP "Laboratorio didattico sull'ecologia del fuoco Pineta di Palinuro" impegnati negli esercizi precedenti;



- € 11.346,00 che vanno ad incrementare il valore degli altri beni, ricompresi nelle immobilizzazioni materiali, in seguito al completamento della fornitura di attrezzature per il progetto "Bike Sharing" impegnata negli esercizi precedenti;
- € 44.325,75 che vanno ad incrementare il valore degli altri beni, ricompresi nelle immobilizzazioni materiali, in seguito al completamento della fornitura di attrezzature per la sede dell'Area marina protetta "S. Maria di Castellabate" impegnata negli esercizi precedenti;
- € 11.500,00 che vanno ad incrementare il valore degli automezzi, ricompresi nelle immobilizzazioni materiali, in seguito all'acquisto di un automezzo, con permuta di un altro precedentemente acquistato, per l'Area marina protetta "S. Maria di Castellabate" impegnato negli esercizi precedenti;
- € 282.803,57 che vanno ad incrementare le altre immobilizzazioni relativi al progetto PIRAP "Laboratorio didattico sull'ecologia del fuoco pineta di Palinuro" impegnato negli esercizi precedenti ed ora concluso.

Le immobilizzazioni materiali in corso e acconti hanno, inoltre, subito decrementi per cancellazione di residui nel seguente modo:

- Cap. 11810 PSR Campania 2007/2013-PIRAP Centro A per € 209.401,11.

Tale importo in diminuzione delle attività trova corrispondenza nel conto economico nelle sopravvenienze passive.

Infine, tale voce subisce un decremento di € 52.234,38 per spese non patrimonializzabili impegnate negli esercizi precedenti nelle spese in conto capitale e che trovano corrispondenza nel conto economico negli oneri straordinari.

Complessivamente, quindi, tale voce ha subito incrementi per € € 311.870,00 e decrementi per € 699.732,70. Il saldo al 31 dicembre 2018 è dunque pari a € 6.902.583,90.

### *Impianti e macchinari*

La voce impianti e macchinari non ha subito incrementi.

E' stata rilevata la quota di ammortamento 2018 pari a € 86.154,44 per cui il valore netto ammonta a € 296.753,92.

### *Automezzi*

La voce automezzi ha subito un incremento di € 22.000,00 relativo all'acquisto di un nuovo automezzo per l'AMP S.Maria di Castellabate dando in permuta quello acquistato nell'anno 2016; l'automezzo dato in permuta aveva un valore storico di € 17.416,43 già ammortizzato per € 5.224,93 e quindi un valore residuo di € 12.191,50. Essendo il valore calcolato per la permuta pari a € 10.500,00 è



stata realizzata una minusvalenza di € 1.691,50. Si è proceduto, quindi a portare in riduzione dal valore degli automezzi l'importo residuo di € 12.191,50 per cui l'incremento netto ammonta a € 9.808,50 (€22.000,00 - € 12.191,50) e a rilevare nel conto economico la minusvalenza realizzata di € 1.691,50. L'importo complessivo pagato di € 11.500,00 (€ 9.808,50 + € 1.691,50) trova corrispondenza nella riduzione delle immobilizzazioni in corso e acconti (immobilizzazioni materiali) per € 11.500,00

E' inoltre da evidenziare che è stato portato in riduzione dall'inventario dell'Ente l'importo dei € 50.209,57 relativo ad automezzi ceduti nel corso del 2018. Trattasi, comunque di automezzi già completamente ammortizzati al momento della cessione. Tale operazione non influisce, quindi, sul saldo del conto. La plusvalenza realizzata pari ad € 11.870,00 è stata rilevata nel conto economico.

E' stata rilevata la quota di ammortamento 2018 pari a € 11.844,70 per cui il valore netto ammonta a € 43.911,75.

#### *Altri Beni*

La voce altri beni, che comprende i mobili, le macchine d'ufficio e le attrezzature, ha subito i seguenti incrementi:

- € 88.121,89 per attrezzature acquistate nell'ambito del progetto PSR Campania 2007/2013 PIRAP "Laboratorio didattico sull'ecologia del fuoco Pineta di Palinuro" che trovano corrispondenza nella riduzione delle immobilizzazioni in corso e acconti (immobilizzazioni materiali);
- € 11.346,00 per attrezzature acquistate nell'ambito del progetto Bike Sharing che trovano corrispondenza nella riduzione delle immobilizzazioni in corso e acconti (immobilizzazioni materiali);
- € 44.325,75 relativi ad attrezzature per l'Area marina protetta "S. Maria di Castellabate" acquistati con fondi impegnati negli esercizi precedenti al Cap. 11790 che trovano corrispondenza nella riduzione delle immobilizzazioni in corso e acconti (immobilizzazioni materiali);
- € 9.000,00 per attrezzature e arredi vari rilevati nei residui del Cap. 5027 del titolo I che trovano corrispondenza nel conto economico nei proventi straordinari in quanto hanno influito sul risultato economico del precedente esercizio;
- € 3.762,48 per attrezzature rilevate nei residui del Cap. 5021 del titolo I che trovano corrispondenza nel conto economico nei proventi straordinari in quanto hanno influito sul risultato economico del precedente esercizio;
- € 1.134,60 per attrezzature rilevate nei residui del Cap. 4140 del titolo I che trovano corrispondenza nel conto economico nei proventi straordinari in quanto hanno influito sul risultato economico del precedente esercizio;
- € 5.050,80 per attrezzature e tale implemento trova corrispondenza nel conto economico in diminuzione dei costi per prestazioni istituzionali;



- € 1.310,00 per attrezzature e tale implemento trova corrispondenza nel conto economico in diminuzione dei costi per acquisto di beni di consumo e servizi.

L'incremento complessivo ammonta, dunque, a € 164.051,52. E' stata rilevata la quota di ammortamento 2018 pari a € 287.887,07 per cui il valore netto ammonta a € 1.222.187,58.

Nella seguente tabella sono riepilogate le quote di ammortamento contabilizzate per le immobilizzazioni materiali:

Fabbricati	857.526,57
Impianti e macchinari	86.154,44
Automezzi	11.844,70
Mobili e Macc. Ufficio (Altri beni)	55.786,65
Attrezzature (Altri beni)	232.100,42
<b>TOTALE</b>	<b>1.243.412,78</b>

Le quote sono state calcolate applicando le aliquote previste dalle tabelle ministeriali per tali categorie di beni, tenendo conto che per i beni acquistati e/o entrati in funzione nel 2018 l'aliquota è stata ridotta del 50%.

I fondi di ammortamento al 31.12.2018 sono riepilogati nella seguente tabella:

FONDI AMMORTAMENTO	FONDO AL 01.01.2018	QUOTA AMM.TO 2018	STORNI PER DISMISSIONI 2018	FONDO AL 31.12.2018
FONDO AMM.TO IMMOBILI	6.313.348,87	857.526,57	0,00	7.170.875,44
FONDO AMM.TO MOBILI E MACCH. UFF.	1.447.473,73	55.786,65	0,00	1.503.260,38
FONDO AMM.TO AUTOMEZZI	1.845.398,37	11.844,70	55.434,50	1.801.808,57
FONDO AMM.TO IMPIANTI E MACCH.	1.672.265,27	86.154,44	0,00	1.758.419,71
FONDO AMM.TO ATTREZZATURE	1.113.477,64	232.100,42	0,00	1.345.578,06
	<b>12.391.963,88</b>	<b>1.243.412,79</b>	<b>55.434,50</b>	<b>13.579.942,16</b>

Il valore delle immobilizzazioni materiali al netto dei fondi di ammortamento al 31.12.2018 è il seguente:



	VALORE STORICO	FONDO DI AMM.TO AL 31.12.2018	VALORE NETTO AL 31.12.2018
IMMOBILI	31.164.861,81	7.170.875,44	23.993.986,37
MOBILI E MACCH.D' UFFICIO	1.655.349,76	1.503.260,38	152.089,38
AUTOMEZZI	1.845.720,32	1.801.808,57	43.911,75
IMPIANTI E MACCHINARI	2.055.173,63	1.758.419,71	296.753,92
ATTREZZATURE	2.415.676,26	1.345.578,06	1.070.098,20
	<b>39.136.781,78</b>	<b>13.579.942,17</b>	<b>25.556.839,62</b>

Nella tabella che segue è fornito un riepilogo degli incrementi e decrementi che hanno subito le immobilizzazioni materiali nel corso dell'anno:

	VALORE STORICO AL 01.01.2018	INCREMENTI 2018	DISMISSIONI 2018	FONDO DI AMM.TO AL 31.12.2018	VALORE NETTO AL 31.12.2018
IMMOBILI	31.079.374,60	85.487,21	0,00	7.170.875,44	23.993.986,37
MOBILI E MACCH.D' UFFICIO	1.655.349,76	,00	0,00	1.503.260,38	152.089,38
AUTOMEZZI	1.891.346,32	22.000,00	67.626,00	1.801.808,57	43.911,75
IMPIANTI E MACCHINARI	2.055.173,63	,00	0,00	1.758.419,71	296.753,92
ATTREZZATURE	2.251.624,74	164.051,52	0,00	1.345.578,06	1.070.098,20
	<b>38.932.869,05</b>	<b>271.538,73</b>	<b>67.626,00</b>	<b>13.579.942,17</b>	<b>25.556.839,62</b>

#### *Immobilizzazioni Finanziarie*

Le immobilizzazioni finanziarie esistenti al 31.12.2018 sono riferite alle seguenti partecipazioni:

- Sistema Cilento soc. cons. per azioni - quota partecipazione 6,30%;
- Trasporti Marittimi Salernitani S.P.A. - quota partecipazione 15%;
- Formambiente Scarl - quota partecipazione 2,5%;
- Borghi autentici d'Italia S.R.L. - quota partecipazione 1,07%;
- Consorzio Asmez - quota partecipazione 0,38%;

In merito alla Società Consortile "Ospitalità da favola", l'Ente ha esercitato il diritto di recesso in data 18.09.2007 ai sensi dell'art. 10 dello statuto sociale. Dalla documentazione agli atti risulta che, con verbale di assemblea straordinaria del 22/07/2010, la società ha preso atto dell'avvenuto recesso di alcuni soci e conseguentemente ha deliberato la riduzione del capitale sociale. Inoltre, in seguito a richiesta di notizie e atti formulata dall'Ente, è stato trasmesso lo stralcio del libro soci da cui risulta l'avvenuta annotazione dell'esercizio del diritto di recesso. Dalla verifica



effettuata presso il Registro delle Imprese – Archivio Ufficiale CCIAA – in data 13/09/2017 l'Ente Parco non figura nell'elenco dei soci e titolari di diritti su quote a azioni. Nonostante le varie richieste inoltrate non si è ancora ottenuto il rimborso della quota. Considerata la mancanza di riscontri e le difficoltà di interlocuzione per l'assenza di soggetti referenti, è risultato opportuno rilevare la perdita della quota di partecipazione, ammontante ad € 10.000,00. La riduzione operata nel valore delle partecipazioni trova corrispondenza nel conto economico nelle rettifiche di valore delle attività finanziarie. E' evidente che in caso di esito positivo del procedimento di rimborso, si provvederà a rilevare la plusvalenza realizzata.

Con delibera di Consiglio Direttivo n. 53 del 20.12.2018, adottata ai sensi dell'art. 20 del D.Lgs. n. 175/2016, è stata confermata la volontà di dismissione di tutte le partecipazioni societarie detenute dall'Ente Parco, già approvata con delibere Consiliari n. 62/2017 e n. 2 del 09.02.2011.

Dalla revisione effettuata, anche attraverso l'acquisizione delle visure camerali, è emersa la situazione di seguito riportata:

- Trasporti Marittimi Salernitani S.P.A – stato impresa: scioglimento e liquidazione;
- Borghi autentici d'Italia S.R.L. – stato impresa: scioglimento e liquidazione;
- Formambiente Scarl – stato impresa: scioglimento e liquidazione;
- V.D. & B. Società Patto Territoriale Bussento e Vallo di Diano S.P.A.: la società risulta cancellata dal registro delle imprese dal 06/03/2018 ai sensi dell'art. 20 c. 9 del D.Lgs. n. 175/2016. Si è provveduto, di conseguenza, ad azzerare nello stato patrimoniale il valore della quota posseduta pari ad € 23.100,00 e a rilevare la rettifica di valore nel conto economico;
- Sistema Cilento soc. cons. per azioni: con nota del 22.02.2019 prot. n. 465, acquisita agli atti dell'Ente in data 22/02/2019 al prot. n. 2781, la Società ha comunicato che nell'assemblea straordinaria del 27/09/2018 si è preso atto del recesso dell'Ente Parco e di altri soci pubblici dalla compagine societaria. Nella stessa seduta l'assemblea ha disposto l'accantonamento dell'importo necessario per il rimborso delle quote dei soci che hanno esercitato il diritto di recesso (complessivi € 138.460,00 di cui € 34.500,00 quale quota dell'Ente Parco) in apposita riserva e conseguentemente ridotto di pari importo il capitale sociale.
- Consorzio Asmez: con nota prot. n. 4893 del 02.04.2019 è stata reiterata la comunicazione di recesso dell'Ente Parco dal Consorzio e contestualmente richiesto il rimborso della quota. Si resta in attesa di ricevere la delibera del Consiglio Direttivo del Consorzio di consenso al recesso prevista dall'art. 19 dello Statuto.

#### *Rimanenze*

Non figurano in bilancio iscrizioni a tale titolo.

#### *Residui attivi*

Sono iscritti secondo il loro valore presumibile di realizzazione. Rispetto all'esercizio precedente hanno subito un decremento di € 3.028.442,40. Il saldo che è pari a € 7.827.057,27 è così suddiviso:

- crediti verso utenti, clienti, ecc.. per € 10.612,15

**ENTE PARCO NAZIONALE  
del CILENTO, VALLO DI DIANO e ALBURNI**

Allegato alla delibera di C.D. n. 20 del 30 APRILE 2019

N. 20 del 30 APRILE 2019

Il Funzionario

*TH*



- crediti verso lo Stato e altri soggetti pubblici per € 7.816.445,12. Tale voce è composta essenzialmente dai crediti verso la Regione Campania per i fondi POR FESR 2007/2013, dai crediti per i finanziamenti del Ministero dell'Ambiente per il programma generale di investimenti nelle aree marine protette e dai crediti verso l'AGEA e la Regione Campania per i finanziamenti relativi ai progetti PIRAP.

*Attività finanziarie che non costituiscono immobilizzazioni*

Non figurano in bilancio iscrizioni a tale titolo.

*Disponibilità liquide*

Sono pari complessivamente a € 9.931.414,98 e sono rappresentate esclusivamente da depositi bancari.

*Ratei e Risconti*

Non figurano in bilancio iscrizioni a tale titolo.

**PASSIVO**

Patrimonio netto

VIII - Il Patrimonio netto risulta valorizzato dagli avanzi economici portati a nuovo per un ammontare di € 37.511.385,67 risultante dagli avanzi degli esercizi precedenti aumentati del risultato della gestione dell'anno 2017.

IX – il disavanzo economico pari a € 2.572.555,51 coincide con il risultato del conto economico. Tale disavanzo è stato in buona parte determinato dalla rettifica apportata alle Immobilizzazioni in corso e acconti come illustrato in precedenza.

Contributi in conto capitale

Non figurano in bilancio iscrizioni a tale titolo.

Trattamento di fine rapporto di lavoro subordinato

Tale voce è stata incrementata per € 118.418,96 per la quota da accantonare al fine di adeguare il fondo al TFS/TFR maturato dal personale in servizio. Tale importo scaturisce anche dal ricalcolo effettuato al 31.12.2018 del TFS accantonato per il personale che fruisce di tale regime in seguito alle progressioni economiche effettuate nell'anno ed al rinnovo del CCNL. Vi è stato, inoltre, un ulteriore incremento per €



24.114,75 trasferiti dall'Inpdap ed incassati al Capitolo 9010 per il TFR maturato da dipendenti dell'Ente per il precedente servizio prestato presso altri Enti.

Il fondo ha poi subito un decremento per € 13.693,43 relativi al TFR impegnato nel corso dell'esercizio 2018 per dipendenti cessati dal servizio.

Il saldo finale del fondo ammonta, dunque, a € 1.325.985,67.

#### Residui passivi

I residui passivi si riferiscono in prevalenza a debiti per forniture ed opere in conto capitale per interventi vari sul territorio, per progetti comunitari, per gli interventi del PSR Campania 2014/2020, per il programma di investimenti nelle aree marine protette e per i progetti finanziati nell'ambito del PSR Campania 2007/2013 rimasti da completare. Sono, inoltre, presenti residui nelle spese correnti che si riferiscono, essenzialmente, ad attività di ricerca scientifica, progetti di riqualificazione ambientale, comunicazione e promozione, attività relative alla gestione delle AMP (vedi delibera riaccertamento residui). A seguito di una ricognizione dei residui si è provveduto nel corso dell'anno 2018 a radiare le voci relative ad economie di spesa o a progetti conclusi o non più attuabili. Rispetto all'esercizio precedente hanno subito un incremento di € 1.878.311,92. Il saldo è, dunque, pari a € 12.727.089,83.

#### Ratei

Non figurano in bilancio iscrizioni a tale titolo.

#### Risconti

L'importo dei risconti passivi iscritti è così determinato:

- € 26.848.541,08 saldo al 01/01/2018;

-Variazione in diminuzione di € 209.621,61 relativi a residui attivi cancellati per contributi accertati in esercizi precedenti e riscontati al Capitolo 16130 del Centro A;

-Variazione in diminuzione di € 21.676,16 relativi a residui attivi cancellati per contributi accertati in esercizi precedenti e riscontati al Capitolo 15210 del Centro A;

-Variazione in diminuzione di € 28.993,80 relativi a residui attivi cancellati per contributi accertati in esercizi precedenti e riscontati al Capitolo 15211 del Centro A;

- Variazione in diminuzione di € 169.732,63 imputata al conto economico per la parte di competenza del contributo relativo al Progetto Life Tirsav Plus pari alla quota di ammortamento complessivamente calcolata su tale progetto (sia per il fabbricato, gli impianti acquistati con i fondi del progetto, sia per gli altri oneri pluriennali);

- Variazione in diminuzione di € 15.463,88 imputata al conto economico per la parte di competenza del contributo relativo al Progetto Pit "Recupero Borgo di Pietracupa" pari alla quota di ammortamento calcolata sulle spese per la ristrutturazione dei fabbricati di proprietà dell'Ente realizzate con i fondi del progetto;



- Variazione in diminuzione di € 73.497,23 imputata al conto economico per la parte di competenza del contributo relativo al Progetto Pit “Impianti tecnologici stand-alone” pari alla quota di ammortamento calcolata sugli impianti e attrezzature acquistati con i fondi del progetto;
- Variazione in diminuzione di € 103.930,60 imputata al conto economico per la parte di competenza del contributo relativo al Progetto Life Natura “Cilento in rete” pari alla quota di ammortamento calcolata su tale progetto (confluito negli altri oneri pluriennali);
- Variazione in diminuzione di € 157,50 imputata al conto economico per la parte di competenza del contributo concesso dal Ministero dell’Ambiente per l’acquisto di un battello pneumatico per l’AMP Costa degli Infreschi e della Masseta pari alla quota di ammortamento calcolata sulle attrezzature accessorie;
- Variazione in diminuzione di € 337,50 imputata al conto economico per la parte di competenza del contributo concesso dal Ministero dell’Ambiente per l’acquisto di un battello pneumatico per l’AMP S. Maria di Castellabate pari alla quota di ammortamento calcolata sulle attrezzature accessorie;
- Variazione in diminuzione di € 14.423,50 imputata al conto economico per la parte di competenza del contributo relativo al Progetto Bike Sharing pari alla quota di ammortamento complessivamente calcolata su tale progetto (sia per la parte confluita negli altri beni che per la parte confluita negli altri oneri pluriennali);
- Variazione in diminuzione di € 249.290,63 imputata al conto economico per la parte di competenza del contributo relativo al Progetto Pit “Centro Studi e Ricerche sulla biodiversità” pari alla quota di ammortamento complessivamente calcolata su tale progetto (sia per la parte confluita negli altri beni che per la parte confluita nei fabbricati);
- Variazione in diminuzione di € 35.632,98 imputata al conto economico per la parte di competenza del contributo relativo al Progetto “Biblioteca del parco” pari alla quota di ammortamento complessivamente calcolata su tale progetto (si per la parte confluita nelle attrezzature che per la parte confluita negli altri oneri pluriennali);
- Variazione in diminuzione di € 25.819,09 imputata al conto economico per la parte di competenza del contributo relativo al Progetto di completamento “Centro Studi e Ricerche sulla biodiversità” finanziato nell’ambito dei fondi di cui alla Delibera di Giunta della Regione Campania n. 240/2013 pari alla quota di ammortamento complessivamente calcolata (sia per la parte confluita nelle attrezzature acquistate per il museo che per la parte confluita nei fabbricati realizzati con i fondi del progetto);
- Variazione in diminuzione di € 6.563,99 imputata al conto economico per la parte di competenza del contributo concesso dal Ministero dell’Ambiente per l’acquisto di n. 2



automezzi per l'AMP Costa degli Infreschi e della Masseta pari alla quota di ammortamento calcolata sugli automezzi stessi;

- Variazione in diminuzione di € 6.972,21 imputata al conto economico per la parte di competenza del contributo concesso dal Ministero dell'Ambiente per l'acquisto di n. 2 automezzi per l'AMP S.Maria di Castellabate pari alla quota di ammortamento calcolata sugli automezzi stessi;

- Variazione in diminuzione di € 9.066,95 imputata al conto economico per la parte di competenza del contributo concesso dal Ministero dell'Ambiente per l'acquisto di n. 4 impianti di aspirazione per i porti dell'AMP Costa degli Infreschi e della Masseta pari alla quota di ammortamento calcolata sulle attrezzature stesse;

- Variazione in diminuzione di € 14.411,19 imputata al conto economico per la parte di competenza del contributo concesso dal Ministero dell'Ambiente per l'acquisto di attrezzature varie e di n. 4 impianti di aspirazione per i porti l'AMP S.Maria di Castellabate pari alla quota di ammortamento calcolata sulle attrezzature stesse;

- Variazione in diminuzione di € 14.014,02 imputata al conto economico per la parte di competenza del contributo relativo al Progetto "Adeguamento caserma forestale di Montano Antilia" pari alla quota di ammortamento calcolata su tale progetto (confluito negli altri oneri pluriennali);

- Variazione in diminuzione di € 171.954,77 imputata al conto economico per la parte di competenza del contributo relativo al Progetto LIFE FAGUS pari alla quota di ammortamento calcolata su tale progetto (confluito negli altri oneri pluriennali);

- Variazione in diminuzione di € 10.778,44 imputata al conto economico per la parte di competenza del contributo relativo al Progetto LIFE MGN pari alla quota di ammortamento calcolata su tale progetto (confluito negli altri oneri pluriennali);

- Variazione in diminuzione di € 35.916,30 imputata al conto economico per la parte di competenza del contributo relativo al Progetto PIRAP "Ripe Rosse" pari alla quota di ammortamento complessiva calcolata su tale progetto (sia per la parte confluita nelle macchine elettroniche che per la parte confluita negli altri oneri pluriennali);

- Variazione in diminuzione di € 48.944,14 imputata al conto economico per la parte di competenza del contributo relativo al Progetto PIRAP "Sentiero natura Monte Cervati" pari alla quota di ammortamento complessiva calcolata su tale progetto (sia per la parte confluita nelle macchine elettroniche che per la parte confluita negli altri oneri pluriennali);

- Variazione in diminuzione di € 97.789,77 imputata al conto economico per la parte di competenza del contributo relativo al Progetto PIRAP "Sentiero san Michele" pari alla quota di ammortamento complessiva calcolata su tale progetto (sia per la parte confluita nelle macchine elettroniche che per la parte confluita negli altri oneri pluriennali);



- Variazione in diminuzione di € 19.510,97 imputata al conto economico per la parte di competenza del contributo relativo al Progetto PIRAP “Valorizz. del patrimonio storico e arch. del Parco” pari alla quota di ammortamento complessiva calcolata su tale progetto (sia per la parte confluita nelle macchine elettroniche che per la parte confluita negli altri oneri pluriennali);
- Variazione in diminuzione di € 19.552,27 imputata al conto economico per la parte di competenza del contributo relativo al Progetto PIRAP “Percorso dell’archeologia rurale del Parco” pari alla quota di ammortamento complessiva calcolata su tale progetto (sia per la parte confluita nelle macchine elettroniche che per la parte confluita negli altri oneri pluriennali);
- Variazione in diminuzione di € 17.342,55 imputata al conto economico per la parte di competenza del contributo relativo al Progetto PIRAP “Percorso turistico nell’area della Molpa” pari alla quota di ammortamento complessiva calcolata su tale progetto (sia per la parte confluita nelle macchine elettroniche che per la parte confluita negli altri oneri pluriennali);
- Variazione in diminuzione di € 9.745,14 imputata al conto economico per la parte di competenza del contributo relativo al Progetto PIRAP “il Parco in movimento” pari alla quota di ammortamento complessiva calcolata su tale progetto (sia per la parte confluita nelle macchine elettroniche che per la parte confluita negli altri oneri pluriennali);
- Variazione in diminuzione di € 7.752,18 imputata al conto economico per la parte di competenza del contributo relativo al Progetto PIRAP “Museo del vino e mercato della terra” pari alla quota di ammortamento complessiva calcolata su tale progetto (sia per la parte confluita nelle macchine elettroniche e negli arredi che per la parte confluita negli altri oneri pluriennali);
- Variazione in diminuzione di € 5.933,46 imputata al conto economico per la parte di competenza del contributo relativo al Progetto PIRAP “Borsa verde dell’internazionalizzazione” pari alla quota di ammortamento complessiva calcolata su tale progetto (sia per la parte confluita nelle macchine elettroniche e nelle attrezzature che per la parte confluita negli altri oneri pluriennali);
- Variazione in diminuzione di € 9.052,17 imputata al conto economico per la parte di competenza del contributo relativo al Progetto PIRAP “Carta dell’archeologia rurale” pari alla quota di ammortamento complessiva calcolata su tale progetto (sia per la parte confluita nelle macchine elettroniche che per la parte confluita negli altri oneri pluriennali);
- Variazione in diminuzione di € 6.000,30 imputata al conto economico per la parte di competenza del contributo relativo al Progetto PIRAP “Promuovere la conoscenza del



Geoparco” pari alla quota di ammortamento calcolata su tale progetto (confluito negli altri oneri pluriennali);

-Variazione in diminuzione di € 5.737,85 imputata al conto economico per la parte di competenza del contributo relativo al Progetto PIRAP “I lanidi del PNCVDI” pari alla quota di ammortamento complessiva calcolata su tale progetto (sia per la parte confluita nelle macchine elettroniche che per la parte confluita negli altri oneri pluriennali);

-Variazione in diminuzione di € 13.450,19 imputata al conto economico per la parte di competenza del contributo relativo al Progetto PIRAP “Rifunz. Locali Palazzo Ducale di Laurino da destinare a videoteche e museo” pari alla quota di ammortamento complessiva calcolata su tale progetto (sia per la parte confluita nelle macchine elettroniche e nelle attrezzature che per la parte confluita negli altri oneri pluriennali);

-Variazione in diminuzione di € 13.435,64 imputata al conto economico per la parte di competenza del contributo relativo al Progetto PIRAP “Rifunz. Locali Palazzo Ducale di Laurino da destinare a laboratori” pari alla quota di ammortamento complessiva calcolata su tale progetto (sia per la parte confluita nelle macchine elettroniche e nelle attrezzature che per la parte confluita negli altri oneri pluriennali);

-Variazione in diminuzione di € 15.166,96 imputata al conto economico per la parte di competenza del contributo relativo al Progetto PIRAP “Ripristino piccoli invasi artificiali Area Cilento” pari alla quota di ammortamento complessiva calcolata su tale progetto (sia per la parte confluita nelle macchine elettroniche che per la parte confluita negli altri oneri pluriennali);

-Variazione in diminuzione di € 10.959,94 imputata al conto economico per la parte di competenza del contributo relativo al Progetto PIRAP “Ripristino piccoli invasi artificiali Area Alburni” pari alla quota di ammortamento complessiva calcolata su tale progetto (sia per la parte confluita nelle macchine elettroniche che per la parte confluita negli altri oneri pluriennali);

-Variazione in diminuzione di € 12.262,80 imputata al conto economico per la parte di competenza del contributo relativo al Progetto PIRAP “Ripristino piccoli invasi artificiali Area Alburni – Abbeveratoio S. Tommaso” pari alla quota di ammortamento complessiva calcolata su tale progetto (sia per la parte confluita nelle macchine elettroniche che per la parte confluita negli altri oneri pluriennali);

-Variazione in diminuzione di € 15.488,03 imputata al conto economico per la parte di competenza del contributo relativo al Progetto PIRAP “Rifunz. Locali Palazzo Mainenti per laboratori per la conoscenza siti del parco” pari alla quota di ammortamento complessiva calcolata su tale progetto (sia per la parte confluita nelle macchine elettroniche che per la parte confluita negli altri oneri pluriennali);

-Variazione in diminuzione di € 115.673,11 imputata al conto economico per la parte di competenza del contributo relativo al Progetto PIRAP “Fruibilità sostenibile nel Sic



Stazione a genista cilentana” pari alla quota di ammortamento calcolata su tale progetto (sia per la parte confluita nelle macchine elettroniche che per la parte confluita negli altri oneri pluriennali);

-Variazione in diminuzione di € 132.272,57 imputata al conto economico per la parte di competenza del contributo relativo al Progetto PIRAP “Riquarif. Sentiero natura loc. Scogliera/Torrente Fiumicello” pari alla quota di ammortamento calcolata su tale progetto (sia per la parte confluita nelle macchine elettroniche che per la parte confluita negli altri oneri pluriennali);

-Variazione in diminuzione di € 154,83 imputata al conto economico per la parte di competenza del contributo relativo al Progetto PIRAP “Interv. per la fruizione turistica attraverso una rete di ippovie” pari alla quota di ammortamento calcolata sulle macchine elettroniche acquistate con i fondi del progetto;

-Variazione in diminuzione di € 67.104,54 imputata al conto economico per la parte di competenza del contributo relativo al Progetto PIRAP “Labor. Didattico sull’ecologia del fuoco e recupero ecosistemi Pineta di Palinuro” pari alla quota di ammortamento calcolata su tale progetto (sia per la parte confluita nelle macchine elettroniche ed attrezzature che per la parte confluita negli altri oneri pluriennali);

-Variazione in diminuzione di € 138.519,73 imputata al conto economico per la parte di competenza del contributo relativo al Progetto PIRAP “A cavallo per la Via Istmica – Recupero scuderie Palazzo Santamaria” pari alla quota di ammortamento calcolata su tale progetto (sia per la parte confluita nelle macchine elettroniche che per la parte confluita negli altri oneri pluriennali);

-Variazione in diminuzione di € 77.849,52 imputata al conto economico per la parte di competenza del contributo relativo al Progetto FESR 2007/2013 “Bosco vetusto Monte Gelbison” pari alla quota di ammortamento calcolata su tale progetto (confluito negli altri oneri pluriennali);

-Variazione in diminuzione di € 178.135,02 imputata al conto economico per la parte di competenza del contributo relativo al Progetto FESR 2007/2013 “Bosco vetusto Valle Lunga” pari alla quota di ammortamento calcolata su tale progetto (confluito negli altri oneri pluriennali);

-Variazione in diminuzione di € 95.747,20 imputata al conto economico per la parte di competenza del contributo relativo al Progetto FESR 2007/2013 “Bosco vetusto Valle del Ciuccio” pari alla quota di ammortamento calcolata su tale progetto (confluito negli altri oneri pluriennali);

-Variazione in diminuzione di € 158.140,30 imputata al conto economico per la parte di competenza del contributo relativo al Progetto FESR 2007/2013 “Bosco vetusto Monte Scuto Tempa la Castagna” pari alla quota di ammortamento calcolata su tale progetto (confluito negli altri oneri pluriennali);



-Variazione in diminuzione di € 247.537,99 imputata al conto economico per la parte di competenza del contributo relativo al Progetto FESR 2007/2013 “Bosco vetusto Cozzo del Rosieddo” pari alla quota di ammortamento calcolata su tale progetto (confluito negli altri oneri pluriennali);

-Variazione in diminuzione di € 116.598,46 imputata al conto economico per la parte di competenza del contributo relativo al Progetto FESR 2007/2013 “Realizzazione Centro di promozione riserve marine in Villa Matarazzo” pari alla quota di ammortamento calcolata sui lavori di ampliamento e ristrutturazione dell’immobile di proprietà dell’Ente;

- Variazione in diminuzione di € 122.075,12 imputata al conto economico per la parte di competenza del contributo relativo al Progetto FESR 2007/2013 “Mercurio” alla quota di ammortamento calcolata sulle attrezzature acquistate con i fondi del progetto.

Il totale delle variazioni in diminuzione ammonta, dunque, a € 2.996.187,73.

Sono state rilevate, inoltre, variazioni in aumento per € 2.513.917,52 relative al risconto delle somme accertate nel corso del 2018 per contributi non ancora imputati al conto economico in quanto correlati a investimenti in corso di realizzazione. Nel dettaglio, l’importo si riferisce ai seguenti contributi:

- € 150.000,00 per il finanziamento del Ministero dell’Ambiente per l’istituzione ed avviamento dell’Area marina protetta “Costa degli Infreschi e della Masseta” relativo alla realizzazione di investimenti e dotazioni strutturali per l’AMP;
- € 150.000,00 per il finanziamento del Ministero dell’Ambiente per l’istituzione ed avviamento dell’Area marina protetta “S. Maria di Castellabate” relativo alla realizzazione di investimenti e dotazioni strutturali per l’AMP;
- € 226.670,00 per il finanziamento della Commissione Europea per l’attuazione del Progetto Life Sea Forest;
- € 1.987.247,52 per finanziamento della Regione Campania nell’ambito del PSR Campania 2014/2020 per la realizzazione dei piani gestione dei siti rete natura 2000 nelle aree rurali.

Il saldo dei risconti passivi ammonta, dunque, a € 26.366.270,87.

#### 4. Analisi delle voci del conto economico

Il valore della produzione è costituito dalle seguenti voci:

- A.1 Proventi per la produzione delle prestazioni e/o servizi per € 4.466.636,76 di cui:
- contributi del Ministero dell’ambiente per il funzionamento, quota di riparto anno 2017 del capitolo 1551 per le attività di cui alla Direttiva del Ministro e contributo del Ministero delle Politiche Agricole e Forestali per un totale di € 3.967.928,30;



- contributo del Ministero delle Politiche Agricole e Forestali di € 99.430,00;
- contributi del Ministero dell'Ambiente per il funzionamento e per le altre attività dell'Area marina protetta "Costa degli Infreschi e della Masseta" di € 126.116,01;
- contributi del Ministero dell'Ambiente per il funzionamento e per altre attività dell'Area marina protetta "S. Maria di Castellabate" di € 130.753,19;
- contributi di altri enti ed organismi per € 24.454,38;
- ricavi dalla vendita di beni e prestaz. di servizi € 598,00;
- ricavi per affitto di immobili e proventi da utilizzo strutture € 22.550,00;
- recuperi e rimborsi diversi € 52.780,54;
- proventi da sanzioni, ammende e rilascio autorizzazioni € 42.026,34.

A.5 Altri ricavi per € 2.735.896,16 relativi alla quota di competenza dell'esercizio di contributi in conto capitale, assegnati in anni precedenti, correlati ad investimenti, di cui:

- € 169.732,63 contributo Prog. LIFE Tirsav Plus;
- € 15.463,88 contributo Prog. "Recupero Borgo di Pietracupa" PIT Parco;
- € 73.497,23 contributo Progetto Pit "Impianti tecnologici stand-alone";
- € 103.930,60 contributo Progetto Life Natura "Cilento in rete";
- € 157,50 contributo per l'acquisto di attrezzature accessorie per battello per l'AMP Costa degli Infreschi e della Masseta;
- € 337,50 contributo per l'acquisto di attrezzature accessorie per battello per l'AMP Santa Maria di Castellabate;
- € 14.423,50 contributo Progetto Bike Sharing;
- € 249.290,63 contributo Progetto "Centro studi e ricerche sulla biodiversità" PIT Parco;
- € 35.632,98 contributo Progetto "Una biblioteca per il Parco";
- € 25.819,09 contributo Progetto di completamento "Centro Studi e Ricerche sulla biodiversità" finanziato nell'ambito dei fondi di cui alla Delibera di Giunta della Regione Campania n. 240/2013;
- € 6.563,99 contributo per l'acquisto di n. 2 automezzi per l'AMP Costa degli Infreschi e della Masseta;
- € 6.972,21 contributo per l'acquisto di n. 2 automezzi per l'AMP Santa Maria di Castellabate;
- € 9.066,95 contributo per l'acquisto di attrezzature per i porti dell'AMP Costa degli Infreschi e della Masseta;
- € 14.411,19 contributo per l'acquisto di attrezzatura per i porti e per la sede dell'AMP Santa Maria di Castellabate;
- € 14.014,02 contributo Progetto "Adeguamento caserma forestale Montano Antilia";
- € 171.954,77 contributo Progetto LIFE Fagus;
- € 10.778,44 contributo Progetto LIFE MGN;
- € 35.916,30 contributo Progetto PIRAP "Ripe Rosse" ;
- € 48.944,14 contributo Progetto PIRAP "Sentiero natura Monte Cervati";
- € 97.789,77 contributo Progetto PIRAP "Sentiero san Michele";



- € 19.510,97 contributo Progetto PIRAP “Percorso di valorizz. Patrimonio storico”;
- € 19.552,27 contributo Progetto PIRAP “Percorso dell’archeologia rurale”;
- € 17.342,55 contributo Progetto PIRAP “Percorso turistico nell’area della Molpa”;
- € 9.745,14 contributo Progetto PIRAP “Il Parco in movimento”;
- € 7.752,18 contributo Progetto PIRAP “Museo del vino e mercato della terra”;
- € 5.933,46 contributo Progetto PIRAP “Borsa verde dell’internazionalizzazione”;
- € 9.052,17 contributo Progetto PIRAP “Carta dell’archeologia rurale”;
- € 6.000,30 contributo Progetto PIRAP “Promuovere la conoscenza del geoparco”;
- € 5.737,85 contributo Progetto PIRAP “I lanidi del PNCVDI”;
- € 13.450,19 contributo Progetto PIRAP “Rifunz.locali Palazzo Ducale da adibire a videoteche e museo”;
- € 13.435,64 contributo Progetto PIRAP “Rifunz.locali Palazzo Ducale da adibire a laboratori siti natura”;
- € 15.166,96 contributo Progetto PIRAP “Ristrutt. Piccoli invasivi artif. Area Cilento”;
- € 10.959,94 contributo Progetto PIRAP “Ristrutt. Piccoli invasivi artif. Area Alburni”;
- € 12.262,80 contributo Progetto PIRAP “Ristrutt. Piccoli invasivi artif. Area Alburni – Abbeveratoio fonte San Tommaso”;
- € 15.488,03 contributo Progetto PIRAP “Rifunz. Locali Palazzo Mainenti per laboratori conoscenza siti del parco”;
- € 115.673,11 contributo Progetto PIRAP “Fruibilità sostenibile nel Sic Stazione a genista cilentana”;
- € 132.272,57 contributo Progetto PIRAP “Riquilif. Sentiero Loc. Scogliera/Torrente Fiumicello”;
- € 154,83 contributo Progetto PIRAP “Interv. per la fruizione e prom. Turistica attraverso una rete di ippovie”;
- € 67.104,54 contributo Progetto PIRAP “Laboratorio didattico sull’ecologia del fuoco e recupero Pineta di Palinuro”;
- € 138.519,73 contributo Progetto PIRAP “A cavallo per la Via Istmica”;
- € 77.849,52 cont contributo Progetto PIRAP ributo Progetto Fesr 2007/2013 “Bosco vetusto Monte Gelbison”;
- € 178.135,02 contributo Progetto Fesr 2007/2013 “Bosco vetusto Valle Lunga”;
- € 95.747,20 contributo Progetto Fesr 2007/2013 “Bosco vetusto Valle del Ciuccio”;
- € 158.140,30 contributo Progetto Fesr 2007/2013 “Bosco vetusto Monte Scuro Tempa la Castagna”;
- € 247.537,99 contributo Progetto Fesr 2007/2013 “Bosco vetusto Cozzo del Rosieddo”;
- € 116.598,46 contributo Progetto Fesr 2007/2013 “Realizz. Centro promozione riserve marine in Villa Matarazzo”;
- € 122.075,12 contributo Progetto Fesr 2007/2013 “Mercurio”.

I costi delle produzione sono, invece, i seguenti:



B.7 Costi per servizi per un totale di € 2.731.593,45 di cui:

- € 423.618,46 per acquisto di beni di consumo e servizi (utenze, cancelleria, assicuraz., pubblicaz., manutenz., pulizia, postali, liti ed arbitrati, etc..).
- € 2.307.974,99 per prestazioni istituzionali (spese per gli organi dell'Ente, indennizzi per danni da fauna, funzionamento CTA, gestione e funzionamento aree marine protette, promozione e comunicazione, ricerca scientifica, attività antincendio, gestione impianto Cesco, gestione Centro studi e ricerche sulla biodiversità, riqualificaz. ambientale e manutenzione sentieri, etc..).

B.8 Costi per il godimento di beni di terzi € 0,00.

B.9 Costi per il personale per un totale di € 1.423.873,77 di cui:

- € 828.408,88 per salari e stipendi
- € 242.740,41 per oneri sociali (contributi previdenziali)
- € 118.418,96 per trattamento di fine rapporto/servizio
- € 234.305,52 per altri costi (fondo incentivazione e produttività, indennità di missione, corsi di formazione, buoni pasto, interventi assistenziali e sociali).

B.10 Ammortamenti contabilizzati per le immobilizzazioni materiali e immateriali come esposti nella parte riguardante le immobilizzazioni.

B.14 Oneri diversi di gestione per € 136.795,39 relativi all'IRAP su personale e componenti organi, all'IMU, alla Tasi e alla Tari pagate per gli immobili di proprietà dell'Ente.

C.17 Interessi e altri oneri fin. per € 3.060,45 relativi al compenso e rimborso spese corrisposti per il servizio di tesoreria.

D.19 Svalutazioni di partecipazioni per € 33.100,00 relativi alla svalutazione della quota di partecipazione dell'Ente nella Società Consortile "Ospitalità da favola", e la cancellazione della Società V.D. & B. Patto Territoriale Bussento e Vallo di Diano S.P.A, come esposto nella parte riguardante le immobilizzazioni finanziarie.

E.20 Proventi con separata indicazione delle plusvalenze da alienazioni per € 25.767,08 di cui:

- € 13.897,08 riguardanti proventi straordinari relativi ad attrezzature e macchine elettroniche acquistate con fondi dei Cap. 4140/5027/5021 del titolo I impegnati nell'esercizio precedente come esposto nella parte riguardante le immobilizzazioni;



- € 11.870,00 relativi a plusvalenze realizzate per cessione automezzi come esposto nella parte riguardante le immobilizzazioni.

E.21 Oneri straordinari con separata indicazione delle minusvalenze da alienazioni per € 1.048.244,69 di cui:

- € 1.691,50 relativi a minusvalenze su permuta automezzo come esposto nella parte riguardante le immobilizzazioni;

- € 1.046.553,19 relativi a spese non patrimonializzabili come esposto nella parte riguardante le immobilizzazioni.

E.22 Sopravvenienze attive e insussistenze del passivo per € 400.085,00 per insussistenze del passivo dovute a cancellazione di residui passivi.

E.23 Sopravvenienze passive e insussistenze dell'attivo per € 659.066,37 di cui:

- € 280.403,52 relativi a riduzione di voci dell'attivo in seguito a cancellazione di residui di spese in c/capitale;

- € 378.662,85 relativi a residui attivi cancellati.

## 5. Illustrazione delle risultanze finanziarie complessive

Le risultanze finanziarie complessive possono essere riassunte nei seguenti prospetti

### QUADRO RIASSUNTIVO DELLA GESTIONE DI COMPETENZA

RISCOSSIONI.....(+)	5.143.783,09
PAGAMENTI.....(-)	2.987.338,29
DIFFERENZA.....(A)	2.156.444,80
RESIDUI ATTIVI.....(+)	2.519.322,52
RESIDUI PASSIVI.....(-)	4.415.004,14
DIFFERENZA.....(B)	-1.895.681,62
AVANZO (+) O DISAVANZO (-) (A)+(B)	260.763,18



Il risultato della gestione finanziaria è il seguente:

<b>Consistenza della cassa al 01.01.2018</b>		<b>5.002.766,90</b>
Riscossioni in conto competenza	5.143.783,09	
Riscossioni in conto residui	4.908.810,50	10.052.593,59
Pagamenti in conto competenza	2.987.338,29	
Pagamenti in conto residui	2.136.607,22	5.123.945,51
<b>Consistenza della cassa al 31/12/2018</b>		<b>9.931.414,98</b>
Residui attivi dell'esercizio precedente	5.307.734,75	
Residui attivi dell'esercizio	2.519.322,52	7.827.057,27
Residui passivi dell'esercizio precedente	8.312.085,69	
Residui passivi dell'esercizio	4.415.004,14	12.727.089,83
<b>Avanzo di amministrazione al 31/12/2018</b>		<b>5.031.382,42</b>

#### 6. destinazione dell'avanzo

L'avanzo di amministrazione verrà applicato al bilancio 2019 con apposito provvedimento.

#### 7. composizione dei residui attivi e passivi

Vedi delibera di riaccertamento dei residui.

#### 8. composizione delle disponibilità liquide

La consistenza della cassa al 31.12.2018 ammonta a € 9.931.414,98 ed è interamente disponibile presso la tesoreria dell'Ente, non essendoci alcuna cassa decentrata. Tale importo coincide con il saldo dell'istituto tesoriere e della Tesoreria Provinciale dello Stato come da Mod. 56/T del mese di dicembre 2018.

#### 9. dati relativi al personale

Al termine dell'esercizio 2018 l'Ente ha in organico, oltre al Direttore, n. 29 dipendenti a tempo indeterminato inquadrati nelle seguenti posizioni giuridiche:



n. 1	Dipendente a tempo determinato	Direttore
n. 1	Dipendente di ruolo a tempo indeterminato	C5 (in aspettativa)
n. 3	Dipendente di ruolo a tempo indeterminato	C4
n. 6	Dipendente di ruolo a tempo indeterminato	C3
n. 6	Dipendente di ruolo a tempo indeterminato	C2
n. 0	Dipendente di ruolo a tempo indeterminato	C1
n. 6	Dipendente di ruolo a tempo indeterminato	B3
n. 5	Dipendente di ruolo a tempo indeterminato	B2
n. 0	Dipendente di ruolo a tempo indeterminato	B1
n. 1	Dipendente di ruolo a tempo indeterminato	A3
n. 1	Dipendente di ruolo a tempo indeterminato	A2
n. 30	TOTALE	

Rispetto all'anno precedente vi è stata una riduzione di n. 2 unità nell'area B e di n. 1 unità nell'area C in seguito a collocamento a riposo di n. 3 dipendenti.

Con Determine Dirigenziali n. 291/2017 e n. 293/2017 è stato approvato l'accordo di contrattazione decentrata sottoscritto il 13.11.2017 con le R.S.U. e le OO.SS. per l'attribuzione degli sviluppi economici interni alle aree funzionali al personale dipendente dell'Ente. Con Delibera del Consiglio Direttivo n. 72 del 23.11.2017 è stato approvato l'accordo e autorizzato l'avvio delle procedure. In data 07.12.2017 sono stati pubblicati i bandi per l'attribuzione delle posizioni di sviluppo economico, in parte con decorrenza 01.12.2017 ed in parte con decorrenza 01.01.2018. In data 24.01.2018 sono state approvate le graduatorie delle progressioni con decorrenza 01.12.2017 e attribuite le relative posizioni di sviluppo economico ai dipendenti beneficiari. In data 25.01.2018 sono state approvate le graduatorie delle progressioni con decorrenza 01.01.2018 e attribuite le relative posizioni di sviluppo economico ai dipendenti beneficiari.

In data 12.02.2018 è stato sottoscritto il nuovo CCNL relativo al personale del Comparto Funzioni Centrale, nel quale sono stati ricompresi anche gli Enti Pubblici non Economici, per il triennio 2016-2018. Con Determine Dirigenziali n. 63 e n. 64 del 01.03.2018 si è provveduto pertanto ad applicare il nuovo CCNL al personale in servizio ed a quello cessato.

Per quanto riguarda la posizione del Direttore si precisa che il contratto del precedente incaricato era scaduto il 30.09.2016 per cui le funzioni di Direttore sono state affidate dal Presidente, ai sensi dell'art. 21 del Regolamento di organizzazione, a personale interno dell'Ente fino al mese di maggio 2018 nelle more della definizione della procedura di individuazione del Direttore.

Con Delibera del Consiglio Direttivo n. 16 del 20.04.2018 è stata designata la terna da sottoporre al Ministro dell'Ambiente per il conferimento dell'incarico di direttore dell'Ente. Con Decreto del Ministro dell'Ambiente n. 152 del 08/05/2018 è stato nominato Direttore dell'Ente il dott. Romano Gregorio. Con Delibera del Consiglio Direttivo n. 20 del 25.05.2018 è stato approvato lo schema di contratto di diritto privato da sottoscrivere con il nominato Direttore dell'Ente. Il contratto tra l'Ente



Parco, nella persona del Presidente dott. Tommaso Pellegrino, e il dott. Romano Gregorio è stato sottoscritto in data 26.05.2018 per una durata di tre anni.

### 10. Altre notizie integrative

Nel formulare le previsioni di spesa per l'anno 2018 si è tenuto conto dei limiti imposti dall'art. 6 commi 7, 8, 12, 13 e 14 del Decreto Legge n. 78/2010 e dall'art. 1, comma 141, della L. 228/2012. Sono stati, inoltre, creati nelle uscite appositi capitoli per versare al Bilancio dello Stato le economie derivanti da tali riduzioni di spesa, così come previsto dal comma 21 del medesimo articolo, in aggiunta a quelli previsti per versare le riduzioni di spesa ai sensi dell' art. 61 della L. 133/2008. L'Ente Parco ha rispettato nell'anno 2018 i limiti previsti per le seguenti tipologie di spesa:

#### SPESE PER MISSIONI

Capit. Impegni Bilancio 2009	Importo Impegnato nel 2009	Limite del 50%	Capitolo Bilancio 2018	Stanziamiento definitivo 2018	Impegnato 2018
2070-2080	19.699,97	9.964,95	2070-2080	9.964,95	5.181,69

#### SPESE PER FORMAZIONE

Capit. Impegni Bilancio 2009	Importo Impegnato nel 2009	Limite del 50%	Capitolo Bilancio 2018	Stanziamiento definitivo 2018	Impegnato 2018
2100	1.740,00	870,00	2100	870,00	870,00

#### SPESE DI RAPPRESENTANZA

Capit. Impegni Bilancio 2009	Importo Impegnato nel 2009	Limite del 20%	Capitolo Bilancio 2018	Stanziamiento definitivo 2018	Impegnato 2018
4710	2.883,50	576,70	4710	576,70	140,30



SPESE PER PUBBLICITA'

Capit. Impegni Bilancio 2009	Importo Impegnato nel 2009	Limite del 20%	Capitolo Bilancio 2018	Stanziamiento definitivo 2018	Impegnato 2018
5130	1.600,00	320,00	5130	320,00	0,00

SPESE PER CONVEGNI, MOSTRE, RELAZ. PUBBLICHE

Capit. Impegni Bilancio 2009	Importo Impegnato nel 2009	Limite del 20%	Capitolo Bilancio 2018	Stanziamiento definitivo 2018	Impegnato 2018
5140	727,20	145,44	5140	145,44	0,00

CONSULENZE

Ai sensi dell'art. 6 comma 7 del D.L. 78/2010 a decorrere dal 2011 la spesa annua per consulenze non può superare il 20% di quella sostenuta per il 2009. Tale limite è stato rispettato anche per il 2018 pertanto, lo stanziamento del Cap. 4730 "Spese per prestaz. professionali ed incarichi speciali" dei tre centri di responsabilità, è stato determinato in complessivi € 4.080,00 così come illustrato nella sottostante tabella.

Capit. Impegni Bilancio 2009	Importo Impegnato nel 2009	Limite del 20%	Stanziamiento 2018	Impegnato 2018
4730	34.000,00	6.800,00	4.080,00	4.000,00

SPESE PER GESTIONE AUTOVETTURE

In merito alle spese per autovetture si precisa che per l'anno 2018 l'Ente ha rispettato il limite di spesa fissato dall'art. 15, comma 1, del D.L. N. 66 del 24/04/2014, convertito in legge n. 89/2014, in base al quale, a decorrere dal 1° maggio 2014, le amministrazioni pubbliche non possono effettuare spese di ammontare superiore al 30 per cento della spesa sostenuta nell'anno 2011 per l'acquisto, la manutenzione, il noleggio e l'esercizio di autovetture, nonché per l'acquisto di buoni taxi, come si evince dalla seguente tabella:

Capit. Impegni Bilancio 2011	Importo Impegnato nel 2011	Limite del 30%	Capitolo Bilancio 2018	Stanziamiento definitivo 2018	Impegnato 2018
4310	20.717,46	6.215,24	4310	6.215,24	0,00

Sono stati inoltre creati nelle uscite appositi capitoli per versare al Bilancio dello Stato le economie derivanti dalle riduzioni di spesa operate così come previsto dal comma 17 dell'art. 61 della L. 133/2008 e dal comma 21 dell'art. 6 del Decreto Legge n. 78/2010.



Le somme da versare sono state stanziare ai seguenti capitolo di uscita:

Capitolo	Descrizione	Importo stanziato	Importo versato
4720	Riduz.spese di rappresentanza ex art. 61 c.5 L. 133/2008	935,28	935,28
5150	Riduz.spese di pubblicità ex art. 61 c.5 L. 133/2008	1.612,00	1.612,00
5160	Riduz.spese per convegni, mostre, etc. ex art. 61 c.5 L. 133/2008	11.078,55	11.078,55
	<b>TOTALE VERSAMENTI EX ART. 61 L. 133/2008</b>	<b>13.625,83</b>	<b>13.625,83</b>
Capitolo	Descrizione	Importo stanziato	Importo versato
2090	Somme da versare ai sensi dell'art. 6 comma 12 del D.L. 78/2010 spese per missioni	9.964,95	9.964,95
2130	Somme da versare ai sensi dell'art. 6 comma 13 del D.L. 78/2010 spese per formazione	870,00	870,00
4320	Somme da versare ai sensi dell'art. 6 comma 14 del D.L. 78/2010 spese pe autovetture	5.179,36	5.179,36
4721	Somme da versare ai sensi dell'art. 6 comma 8 del D.L. 78/2010 spese di rappresentanza	2.306,80	2.306,80
4731	Somme da versare ai sensi dell'art. 6 comma 7 del D.L. 78/2010 spese per consulenze	27.200,00	27.200,00
5180	Somme da versare ai sensi dell'art. 6 comma 8 del D.L. 78/2010 spese per conv., mostre e rel. Pubbl.	581,76	581,76
5190	Somme da versare ai sensi dell'art. 6 comma 8 del D.L. 78/2010 spese per pubblicità	1.280,00	1.280,00
	<b>TOTALE VERSAMENTI EX ART. 6 D.L. 78/2010</b>	<b>47.382,87</b>	<b>47.382,87</b>

Come da Circolare del Ministero dell'Economia n. 14 del 23.03.2018 le somme relative alle riduzioni di spesa ex art. 61 del D.L. 112/2008, convertito in L. 133/2008, sono state versate al Bilancio dello Stato, con imputazione al Capo X Capitolo 3492, in data 20.03.2018, con mandati di pagamento n. 279-280-281. I versamenti di cui alle riduzioni di spesa operate ai sensi dell'art. 6 del D.L. 78/2010 sono, invece, stati effettuati in data 12/10/2018, con mandati di pagamento n. 1164-1165-1166-1167-1168-1169-1170-1171-1172, con imputazione al Capo X capitolo 3334 del Bilancio dello Stato.



Riguardo alle spese per consulenze si precisa che per tale categoria di spesa non vi è nessuna economia da versare ai sensi del comma 17 dell'art. 61 della L. 133/2008 in quanto lo stanziamento 2008, pari a € 36.000,00, era di importo inferiore al limite del 40% della spesa sostenuta nel 2004 pari a € 38.079,00.

Nell'esercizio 2018, si è, inoltre, tenuto conto, delle disposizioni di contenimento e razionalizzazione della spesa delle amministrazioni pubbliche di cui alla L. 244/07 - Legge Finanziaria 2008 (art. 2 commi 589/593 e commi 618/623). In particolare, gli stanziamenti relativi alle spese postali e telefoniche sono stati ridotti del 30% rispetto a quelli dell'anno 2008 e le somme impegnate rientrano nei limiti previsti come da seguente tabella:

Capitolo	Descrizione	Stanziamento 2008	Stanziamento 2009-2017	Stanziamento 2018	Riduzione operata	Impegnato 2018
4100	Uscite postali, teleg., sped., comun. varie	16.634,14	11.635,00	11.635,00	4.999,14	7.740,46
4150	Spese telefoniche	64.492,58	45.144,23	45.144,23	19.348,35	42.734,09

La spesa annua per manutenzione ordinaria e straordinaria degli immobili è stata contenuta entro i limiti fissati dall'art. 2, commi 618/623, della L. 244/2007 come modificato dall'art. 8 della L. 122/2010 come si evince dalle seguenti tabelle:

TOTALE VALORE BENI DI PROPRIETA'	26.596.525,96
LIMITE SPESA COMPLESSIVO PER MANUT. ORDIN. E STRAORD. (2%)	531.930,52
DI CUI PER MANUT. ORD. (LIMITE 1%)	265.965,26

Capitolo	Descrizione	Stanziamento definitivo 2018	Impegnato 2018
4070	Manutenz. Ordinaria beni immob. di proprietà e in locazione	70.000,00	69.830,63
11760	Manutenz. Straord. Ripr. trasf. di immobili	0,00	0,00

Come previsto dal comma 5 dell'art. 67 della L. 133/2008 che ha modificato il comma 189 della L. 266/2005, il fondo per i trattamenti accessori del personale è stato ridotto del 10% rispetto a quello previsto per l'anno 2004 incrementato, ai sensi del comma 191 della L. 266/2005, esclusivamente degli importi riconosciuti dal C.C.N.L. relativo al personale del comparto Enti Pubblici non Economici. Inoltre, ai sensi del comma 2-bis dell'art. 9 del D.L. 78/2010 dal 01/01/2011 e sino al 31/12/2013 l'ammontare complessivo delle risorse destinate



annualmente al trattamento accessorio del personale, anche dirigenziale, non può superare il corrispondente importo dell'anno 2010.

Nel corso dell'anno 2016 si è reso, poi, necessario provvede all'adeguamento del Fondo per i trattamenti accessori al personale in seguito all'introduzione, con il comma 236 dell'articolo 1 della legge n. 208/2015, di una nuova misura di contenimento della spesa. Tale previsione dispone che, nelle more dell'adozione dei decreti legislativi attuativi degli articoli 11 e 17 della legge 7 agosto 2015, n.124, a decorrere dal 1° gennaio 2016, l'ammontare complessivo delle risorse destinate annualmente al trattamento economico accessorio del personale, anche di livello dirigenziale, di ciascuna delle amministrazioni di cui all'articolo 1, comma 2, del decreto legislativo n. 165/2001 e successive modificazioni, non può superare il corrispondente importo determinato per l'anno 2015 ed è, comunque, automaticamente ridotto in misura proporzionale alla riduzione del personale in servizio, tenendo conto del personale assumibile ai sensi della normativa vigente. Successivamente l'art. 23 c. 2 del D. Lgs. n. 75/2017 ha stabilito che, a decorrere dal 1° gennaio 2017, l'ammontare complessivo delle risorse destinate annualmente al trattamento accessorio del personale non può superare il corrispondente importo determinato per l'anno 2016. A decorrere dalla predetta data è stato, poi, abrogato l'articolo 1 comma 236 della L. n. 208/2015 per cui non opera più la riduzione in proporzione al personale cessato.

Il fondo per i trattamenti accessori per l'anno 2018 è stato, quindi, così determinato:

<b>ANNO 2018</b>	
<b>Finanziamento fondo per i trattamenti accessori del Personale</b>	
Importo Fondo 2004 (Risorse storiche consolidate)	€ 174.843,03
Riduzione del 10% operata sul fondo 2009 ai sensi dell'art. 67 c. 5 DL. 118/2008 (L. 133/2008)	€ 17.484,30
<b>TOTALE</b>	<b>€ 157.358,73</b>
Adeguamento art. 5 c.1 CCNL Biennio Economico 2004/2005 (0,69% Monte Salari 2003)	€ 4.519,47
<b>TOTALE</b>	<b>€ 161.878,20</b>
Adeguamento art. 36 c.1 CCNL Biennio Economico 2006/2007 (0,16% Monte salari 2005)	€ 1.042,42
Adeguamento art. 1 c. 2 CCNL Biennio Economico 2006/2007 (0,55% Monte Salari 2005)	€ 3.583,30
<b>TOTALE FONDO 2015 RIDETERMINATO</b>	<b>€ 166.503,92</b>
Riduzione art. 1 c. 236 L. 208/2015 per personale cessato dal servizio nell'anno 2015	€ 7.043,00
<b>TOTALE FONDO 2016 RIDETERMINATO (Limite Fondo a partire dal 2017 ex art. 23 c.2 D.Lgs. 75/2017)</b>	<b>€ 159.460,92</b>
<b>TOTALE FONDO 2018</b>	<b>€ 159.460,92</b>



Lo stanziamento complessivo del Capitolo 2050 è sceso, dunque, a € 159.460,92 ed è stato utilizzato per corrispondere l'indennità di ente, la quota delle retribuzioni relativa alle progressioni economiche, le indennità di responsabilità, di disagio e per specifiche mansioni, gli straordinari ed il premio incentivante.

Al Cap. 2060 di ciascun Centro sono state, inoltre, stanziare le somme da versare al Bilancio dello Stato ai sensi del comma 6 del medesimo art. 67 della L. 133/2008, pari a € 17.484,30.

Come da Circolare del Ministero dell'Economia n. 14 del 23.03.2018 le somme sono state versate al Bilancio dello Stato, con imputazione al Capo X Capitolo 3348, in data 12.10.2018 con mandati di pagamento n. 1161-1162-1163.

Ai sensi dell'art. 5, comma 7, del D.L. n. 95/2012, convertito in L. n. 135/2012, il valore dei buoni pasto attribuiti al personale è stato ridotto a € 7,00 a partite dal 1° ottobre 2012.

Inoltre, come illustrato nella parte riguardante l'analisi delle voci del rendiconto finanziario, sulle indennità corrisposte al Presidente, ai componenti del Collegio dei Revisori dei Conti e all'OIV è stata applicata sia la riduzione del 10% di cui ai commi da 56 a 63 dell'art. 1 della Legge 266/2005, sia l'ulteriore riduzione del 10% prevista dall'art. 6 c. 3 della L. 122/2010.

La riduzione operata ai sensi dell'art. 6 c. 3 della L. 122/2010 sulle indennità erogate al Presidente, ai componenti del Collegio dei Revisori dei Conti e all'OIV nell'anno 2018 è stata versata al Bilancio dello Stato con mandati di pagamento n. 1173 del 12/10/2018 dell'importo di € 3.424,08 e n. 1174 del 12/10/2018 dell'importo di € 184,08 con imputazione al Capo X Capitolo 3334.


In merito all'indicatore annuale e trimestrale di tempestività dei pagamenti di cui all'art. 9 del DPCM 22/09/2014 si è proceduto al calcolo, per l'anno 2018 come previsto dalla Circolare del Ministero dell'Economia e delle Finanze n. 22 del 22/07/2015. I risultati sono quelli indicati nella seguente tabella:

PERIODO DI RIFERIMENTO	NUMERO PAGAMENTI	IMPORTO TOTALE PAGAMENTI (FATTURE)	INDICATORE TEMPESTIVITA' PAGAMENTI
ANNO 2018	582	1.358.184,75	6



Il Direttore

Dott. ~~Romano~~ Gregorio







**CONTO CONSUNTIVO 2018  
RENDICONTO FINANZIARIO DECISIONALE**

**PARTE PRIMA: ENTRATE**

**ENTE PARCO NAZIONALE  
del CILENTO, VALLO DI DIANO e ALBURNI**

Allegato alla delibera di C.D./C.R.

N. 20 del 30 APR 2019

Il Funzionario



Via F. Palumbo, 18 - 84078 VALLO DELLA LUCANIA (Sa)  
T. +39 0974 719911 - F. +39 0974 7199217  
C.F. 9300799 0653 - [www.cilentoediano.it](http://www.cilentoediano.it)  
[parco@cilentoediano.it](mailto:parco@cilentoediano.it)



**PARCO NAZIONALE DEL CILENTO VALLO DI DIANO E ALBURNI**  
**RENDICONTO FINANZIARIO DECISIONALE**  
**PARTE I - ENTRATA**

Codice	Denominazione	ANNO FINANZIARIO 2018			ANNO FINANZIARIO 2017		
		Residui	Competenza (Accertamenti)	Cassa (Riscossioni)	Residui	Competenza (Accertamenti)	Cassa (Riscossioni)
	Avanzo di amministrazione presunto	0,00	1.266.822,94	0,00	0,00	1.708.923,40	0,00
	Fondo di cassa presunto	0,00	0,00	5.002.766,90	0,00	0,00	5.718.039,27
	<b>1 - "CENTRO RESPONSABILITA' AREA AMMINISTRATIVA "A" ""</b>						
	<b>1.1 - ENTRATE CORRENTI</b>						
	<b>1.1.2 - ENTRATE DERIVANTI DA TRASFERIMENTI CORRENTI</b>						
1.1.2.1	TRASFERIMENTI DA PARTE DELLO STATO	262.994,86	2.071.911,30	2.216.802,63	221.697,74	2.162.834,44	2.121.537,32
1.1.2.2	TRASFERIMENTI DA PARTE DELLE REGIONI	0,00	0,00	0,00	25.990,86	0,00	25.990,86
	<b>1.1.3 - ALTRE ENTRATE</b>						
1.1.3.1	ENTRATE DERIVANTI DALLA VENDITA DI BENI E DALLA PRESTAZIONI DI SERVIZI	0,00	0,00	0,00	0,00	0,00	0,00
1.1.3.2	REDDITI E PROVENTI PATRIMONIALI	0,00	22.550,00	22.550,00	0,00	1.630,50	1.630,50
1.1.3.3	POSTE CORRETTIVE E COMPENSATIVE DI USCITE CORRENTI	0,00	47.776,50	47.776,50	0,00	14.438,06	14.438,06
1.1.3.4	ENTRATE NON CLASSIFICABILI IN ALTRI VOCI	0,00	42.026,34	42.026,34	0,00	44.153,36	44.153,36
	<b>TOTALE ENTRATE CORRENTI "CENTRO RESPONSABILITA' AREA AMMINISTRATIVA "A" ""</b>	<b>262.994,86</b>	<b>2.184.264,14</b>	<b>2.329.155,47</b>	<b>247.688,60</b>	<b>2.223.056,36</b>	<b>2.207.750,10</b>
	<b>2 - "CENTRO RESPONSABILITA' AREA TUTELA E SVILUPPO DEL TERRITORIO "B" ""</b>						
	<b>2.1 - ENTRATE CORRENTI</b>						
	<b>2.1.2 - ENTRATE DERIVANTI DA TRASFERIMENTI CORRENTI</b>						
2.1.2.1	TRASFERIMENTI DA PARTE DELLO STATO	0,00	1.089.046,39	1.089.046,39	0,00	1.651.187,01	1.651.187,01
2.1.2.4	TRASFERIMENTI DA PARTE DI ALTRI ENTI DEL SETTORE PUBBLICO	0,00	0,00	0,00	0,00	0,00	0,00
	<b>2.1.3 - ALTRE ENTRATE</b>						
2.1.3.1	ENTRATE DERIVANTI DALLA VENDITA DI BENI E DALLA PRESTAZIONI DI SERVIZI	0,00	0,00	0,00	0,00	0,00	0,00
2.1.3.3	POSTE CORRETTIVE E COMPENSATIVE DI USCITE CORRENTI	378.662,85	28.800,79	28.800,79	378.662,85	12.272,38	12.272,38
	<b>TOTALE ENTRATE CORRENTI "CENTRO RESPONSABILITA' AREA TUTELA E SVILUPPO DEL TERRITORIO "B" ""</b>	<b>378.662,85</b>	<b>1.117.847,18</b>	<b>1.117.847,18</b>	<b>378.662,85</b>	<b>1.663.459,39</b>	<b>1.663.459,39</b>
	<b>3 - "CENTRO RESPONSABILITA' AREA PROMOZIONE E VALORIZZAZIONE AMBIENTALE</b>						





**PARCO NAZIONALE DEL CILENTO VALLO DI DIANO E ALBURNI**  
**RENDICONTO FINANZIARIO DECISIONALE**  
**PARTE I - ENTRATA**

ALLEGATO 9

Pagina 2

Codice	Denominazione	ANNO FINANZIARIO 2018			ANNO FINANZIARIO 2017		
		Residui	Competenza (Accertamenti)	Cassa (Riscossioni)	Residui	Competenza (Accertamenti)	Cassa (Riscossioni)
3.1 -	ENTRATE CORRENTI						
3.1.2 -	ENTRATE DERIVANTI DA TRASFERIMENTI CORRENTI						
3.1.2.1	TRASFERIMENTI DA PARTE DELLO STATO	0,00	1.163.269,81	1.163.269,81	0,00	607.430,71	607.430,71
3.1.2.2	TRASFERIMENTI DA PARTE DELLE REGIONI	0,00	0,00	0,00	0,00	0,00	0,00
3.1.2.3	TRASFERIMENTI DA PARTE DEI COMUNI E DELLE PROVINCE	5.598,55	0,00	0,00	5.598,55	0,00	0,00
3.1.2.4	TRASFERIMENTI DA PARTE DI ALTRI ENTI DEL SETTORE PUBBLICO	18.765,15	24.454,38	33.129,53	0,00	18.765,15	0,00
3.1.3 -	ALTRE ENTRATE						
3.1.3.1	ENTRATE DERIVANTI DALLA VENDITA DI BENI E DALLA PRESTAZIONI DI SERVIZI	0,00	598,00	598,00	0,00	546,50	546,50
3.1.3.3	POSTE CORRETTIVE E COMPENSATIVE DI USCITE CORRENTI	0,00	318,00	318,00	0,00	13.092,92	13.092,92
	<b>TOTALE ENTRATE CORRENTI "CENTRO RESPONSABILITA' AREA</b>	<b>24.363,70</b>	<b>1.188.640,19</b>	<b>1.197.315,34</b>	<b>5.598,55</b>	<b>639.835,28</b>	<b>621.070,13</b>
	<b>PROMOZIONE E VALORIZZAZIONE AMBIENTALE "C" ""</b>						
	<b>TOTALE GENERALE ENTRATE CORRENTI</b>	<b>666.021,41</b>	<b>4.490.751,51</b>	<b>4.644.317,99</b>	<b>631.950,00</b>	<b>4.526.351,03</b>	<b>4.492.279,62</b>





**PARCO NAZIONALE DEL CILENTO VALLO DI DIANO E ALBURNI**  
**RENDICONTO FINANZIARIO DECISIONALE**  
**PARTE I - ENTRATA**

Codice	Denominazione	ANNO FINANZIARIO 2018			ANNO FINANZIARIO 2017		
		Residui	Competenza (Accertamenti)	Cassa (Riscossioni)	Residui	Competenza (Accertamenti)	Cassa (Riscossioni)
1	"CENTRO RESPONSABILITA' AREA AMMINISTRATIVA ""A""						
1.2	ENTRATE IN CONTO CAPITALE	0,00	11.870,00	11.870,00	0,00	0,00	0,00
1.2.1	ENTRATE PER ALIENAZIONE DI BENI PATRIMONIALI E RISCOSSIONE DI CREDITI						
1.2.1.1	ALIENAZIONE DI IMMOBILIZZAZIONI TECNICHE	2.015.581,76	526.670,00	321.159,03	2.169.056,27	0,00	151.544,59
1.2.1.2	TOTALE ENTRATE DA TRASFERIMENTI IN CONTO CAPITALE	8.073.551,97	1.987.247,52	4.422.706,13	9.060.884,40	0,00	819.659,45
1.2.2	TRASFERIMENTI DALLE REGIONI	10.089.133,73	2.525.787,52	4.755.735,16	11.229.940,67	0,00	971.204,04
	TOTALE ENTRATE IN CONTO CAPITALE "CENTRO RESPONSABILITA' AREA AMMINISTRATIVA ""A""						
2	"CENTRO RESPONSABILITA' AREA TUTELA E SVILUPPO DEL TERRITORIO ""B""						
2.2	ENTRATE IN CONTO CAPITALE	0,00	0,00	0,00	0,00	0,00	0,00
2.2.2	ENTRATE DERIVANTI DA TRASFERIMENTI IN CONTO CAPITALE						
2.2.2.1	TRASFERIMENTO DALLLO STATO	17.397,27	0,00	0,00	17.397,27	0,00	0,00
2.2.2.2	TRASFERIMENTI DALLE REGIONI	15.000,00	0,00	0,00	15.000,00	0,00	0,00
2.2.2.3	TRASFERIMENTI DA COMUNI E PROVINCE	32.397,27	0,00	0,00	32.397,27	0,00	0,00
	TOTALE ENTRATE IN CONTO CAPITALE "CENTRO RESPONSABILITA' AREA TUTELA E SVILUPPO DEL TERRITORIO "						
3	"CENTRO RESPONSABILITA' AREA PROMOZIONE E VALORIZZAZIONE AMBIENTALE						
3.2	ENTRATE IN CONTO CAPITALE	0,00	0,00	0,00	0,00	0,00	0,00
3.2.2	ENTRATE DERIVANTI DA TRASFERIMENTI IN CONTO CAPITALE						
3.2.2.1	TRASFERIMENTO DALLLO STATO	0,00	0,00	0,00	0,00	0,00	0,00
	TOTALE ENTRATE IN CONTO CAPITALE "CENTRO RESPONSABILITA' AREA PROMOZIONE E VALORIZZAZIONE AMBIEN						
	TOTALE GENERALE ENTRATE IN CONTO CAPITALE	10.121.531,00	2.525.787,52	4.755.735,16	11.262.337,94	0,00	971.204,04





PARCO NAZIONALE DEL CILENTO VALLO DI DIANO E ALBURNI  
 RENDICONTO FINANZIARIO DECISIONALE  
 PARTE I - ENTRATA

Codice	Denominazione	ANNO FINANZIARIO 2018			ANNO FINANZIARIO 2017		
		Residui	Competenza (Accertamenti)	Cassa (Riscossioni)	Residui	Competenza (Accertamenti)	Cassa (Riscossioni)
1	"CENTRO RESPONSABILITA' AREA AMMINISTRATIVA "A""						
1.3	GESTIONI SPECIALI						
	TOTALE ENTRATE GESTIONI SPECIALI "CENTRO						
	RESPONSABILITA' AREA AMMINISTRATIVA "A""	0,00	0,00	0,00	0,00	0,00	0,00
1.4	PARTITE DI GIRO						
1.4.1	ENTRATE AVENTI NATURA DI PARTITE DI GIRO						
1.4.1.1	ENTRATE AVENTI NATURA DI PARTITE DI GIRO	50.956,25	404.243,02	403.838,02	50.956,25	331.352,33	331.352,33
	TOTALE ENTRATE PER PARTITE DI GIRO "CENTRO						
	RESPONSABILITA' AREA AMMINISTRATIVA "A""	50.956,25	404.243,02	403.838,02	50.956,25	331.352,33	331.352,33
2	"CENTRO RESPONSABILITA' AREA TUTELA E SVILUPPO						
	DEL TERRITORIO "B"						
2.3	GESTIONI SPECIALI						
	TOTALE ENTRATE GESTIONI SPECIALI "CENTRO						
	RESPONSABILITA' AREA TUTELA E SVILUPPO DEL TERRITORIO "	0,00	0,00	0,00	0,00	0,00	0,00
2.4	PARTITE DI GIRO						
2.4.1	ENTRATE AVENTI NATURA DI PARTITE DI GIRO						
2.4.1.1	ENTRATE AVENTI NATURA DI PARTITE DI GIRO	16.991,01	123.434,50	129.813,36	23.969,26	140.254,11	147.232,36
	TOTALE ENTRATE PER PARTITE DI GIRO "CENTRO						
	RESPONSABILITA' AREA TUTELA E SVILUPPO DEL TERRITORIO "	16.991,01	123.434,50	129.813,36	23.969,26	140.254,11	147.232,36
3	"CENTRO RESPONSABILITA' AREA PROMOZIONE E						
	VALORIZZAZIONE AMBIENTAL						
3.3	GESTIONI SPECIALI						
	TOTALE ENTRATE GESTIONI SPECIALI "CENTRO	0,00	0,00	0,00	0,00	0,00	0,00
	RESPONSABILITA' AREA PROMOZIONE E VALORIZZAZIONE AMBIEN						





**PARCO NAZIONALE DEL CILENTO VALLO DI DIANO E ALBURNI**  
**RENDICONTO FINANZIARIO DECISIONALE**  
**PARTE I - ENTRATA**

Codice	Denominazione	ANNO FINANZIARIO 2018			ANNO FINANZIARIO 2017		
		Residui	Competenza (Accertamenti)	Cassa (Riscossioni)	Residui	Competenza (Accertamenti)	Cassa (Riscossioni)
3.4 -	PARTITE DI GIRO						
3.4.1 -	ENTRATE AVENTI NATURA DI PARTITE DI GIRO	0,00	118.889,06	118.889,06	0,00	35.324,08	35.324,08
3.4.1.1	ENTRATE AVENTI NATURA DI PARTITE DI GIRO	0,00	118.889,06	118.889,06	0,00	35.324,08	35.324,08
	TOTALE ENTRATE PER PARTITE DI GIRO "CENTRO						
	RESPONSABILITA' AREA PROMOZIONE E VALORIZZAZIONE AMBIEN						





PARCO NAZIONALE DEL CILENTO VALLO DI DIANO E ALBURNI  
 RENDICONTO FINANZIARIO DECISIONALE  
 PARTE I - ENTRATA

Codice	Denominazione	ANNO FINANZIARIO 2018				ANNO FINANZIARIO 2017				
		Residui	Competenza (Accertamenti)	Cassa (Riscossioni)	Residui	Competenza (Accertamenti)	Cassa (Riscossioni)	Residui	Competenza (Accertamenti)	Cassa (Riscossioni)
	Riepilogo dei titoli "CENTRO RESPONSABILITA' AREA AMMINISTRATIVA "A""									
Titolo I		262.994,86	2.184.264,14	2.329.155,47	247.688,60	2.223.056,36	2.207.750,10			
Titolo II		10.089.133,73	2.525.787,52	4.755.735,16	11.229.940,67	0,00	971.204,04			
Titolo III		0,00	0,00	0,00	0,00	0,00	0,00			
Titolo IV		50.956,25	404.243,02	403.838,02	50.956,25	331.352,33	331.352,33			
	<b>Totale delle entrate "CENTRO RESPONSABILITA' AREA AMMINISTRATIVA "A""</b>	10.403.084,84	5.114.294,68	7.488.728,65	11.528.585,52	2.554.408,69	3.510.306,47			
	Riepilogo dei titoli "CENTRO RESPONSABILITA' AREA TUTELA E SVILUPPO DEL TERRITORIO "B""									
Titolo I		378.662,85	1.117.847,18	1.117.847,18	378.662,85	1.663.459,39	1.663.459,39			
Titolo II		32.397,27	0,00	0,00	32.397,27	0,00	0,00			
Titolo III		0,00	0,00	0,00	0,00	0,00	0,00			
Titolo IV		16.991,01	123.434,50	129.813,36	23.969,26	140.254,11	147.232,36			
	<b>Totale delle entrate "CENTRO RESPONSABILITA' AREA TUTELA E SVILUPPO DEL TERRITORIO "B""</b>	428.051,13	1.241.281,68	1.247.660,54	435.029,38	1.803.713,50	1.810.691,75			
	Riepilogo dei titoli "CENTRO RESPONSABILITA' AREA PROMOZIONE E VALORIZZAZIONE AMBIENTALE "C""									
Titolo I		24.363,70	1.188.640,19	1.197.315,34	5.598,55	639.835,28	621.070,13			
Titolo II		0,00	0,00	0,00	0,00	0,00	0,00			
Titolo III		0,00	0,00	0,00	0,00	0,00	0,00			
Titolo IV		0,00	118.889,06	118.889,06	0,00	35.324,08	35.324,08			





**PARCO NAZIONALE DEL CILENTO VALLO DI DIANO E ALBURNI**  
**RENDICONTO FINANZIARIO DECISIONALE**  
**PARTE I - ENTRATA**

Codice	Denominazione	ANNO FINANZIARIO 2018			ANNO FINANZIARIO 2017		
		Residui	Competenza (Accertamenti)	Cassa (Riscossioni)	Residui	Competenza (Accertamenti)	Cassa (Riscossioni)
	Totale delle entrate "CENTRO RESPONSABILITA' AREA PROMOZIONE E VALORIZZAZIONE AMBIENTALE "C" "	24.363,70	1.307.529,25	1.316.204,40	5.598,55	675.159,36	656.394,21





**PARCO NAZIONALE DEL CILENTO VALLO DI DIANO E ALBURNI**  
**RENDICONTO FINANZIARIO DECISIONALE**  
**PARTE I - ENTRATA**

Codice	Denominazione	ANNO FINANZIARIO 2018			ANNO FINANZIARIO 2017		
		Residui	Competenza (Accertamenti)	Cassa (Riscossioni)	Residui	Competenza (Accertamenti)	Cassa (Riscossioni)
	Riepilogo delle entrate per titoli dei centri di responsabilità "A", "B", "C" ecc.						
	Titolo I	666.021,41	4.490.751,51	4.644.317,99	631.950,00	4.526.351,03	4.492.279,62
	Titolo II	10.121.531,00	2.525.787,52	4.755.735,16	11.262.337,94	0,00	971.204,04
	Titolo III	0,00	0,00	0,00	0,00	0,00	0,00
	Titolo IV	67.947,26	646.566,58	652.540,44	74.925,51	506.930,52	513.908,77
	<b>TOTALE</b>	10.855.499,67	7.663.105,61	10.052.593,59	11.969.213,45	5.033.281,55	5.977.392,43
	Avanzo di amministrazione utilizzato	0,00	1.266.822,94	0,00	0,00	1.708.923,40	0,00
	Fondo di cassa	0,00	0,00	5.002.766,90	0,00	0,00	5.718.039,27
	<b>TOTALE GENERALE</b>	10.855.499,67	8.929.928,55	15.055.360,49	11.969.213,45	6.742.204,95	11.695.431,70







## CONTO CONSUNTIVO 2018 RENDICONTO FINANZIARIO DECISIONALE

**PARTE SECONDA: USCITE**



Via F. Palumbo, 18 - 84078 VALLO DELLA LUCANIA (Sa)  
T. +39 0974 719911 - F. +39 0974 7199217  
C.F. 9300799 0653 - [www.cilentoediano.it](http://www.cilentoediano.it)  
[parco@cilentoediano.it](mailto:parco@cilentoediano.it)





**PARCO NAZIONALE DEL CILENTO VALLO DI DIANO E ALBURNI**  
**RENDICONTO FINANZIARIO DECISIONALE**  
**PARTE II - USCITA**

Codice	Denominazione	ANNO FINANZIARIO 2018			ANNO FINANZIARIO 2017		
		Residui	Competenza (Impegni)	Cassa (Pagamenti)	Residui	Competenza (Impegni)	Cassa (Pagamenti)
	<i>Disavanzo di amministrazione presunto</i>	0,00	0,00	0,00	0,00	0,00	0,00
1	"CENTRO RESPONSABILITA' AREA AMMINISTRATIVA "A" ""						
1.1	USCITE CORRENTI						
1.1.1	FUNZIONAMENTO						
1.1.1.1	USCITE PER GLI ORGANI DELL'ENTE	0,00	43.628,09	43.628,09	8.128,42	39.703,45	47.176,10
1.1.1.2	ONERI PER IL PERSONALE IN ATTIVITA' DI SERVIZIO	87.418,97	558.692,32	567.198,06	124.272,95	607.520,30	632.929,13
1.1.1.3	USCITE PER L'ACQUISTO DI BENI DI CONSUMO E DI SERVIZI	75.707,21	299.544,75	308.506,19	61.579,39	254.481,46	234.999,84
1.1.2	INTERVENTI DIVERSI						
1.1.2.1	USCITE PER PRESTAZIONI ISTITUZIONALI	1.042.674,23	920.447,62	657.134,52	1.026.736,57	526.158,10	446.788,39
1.1.2.3	ONERI FINANZIARI	3.000,00	3.060,45	6.060,45	2.500,00	3.087,94	2.587,94
1.1.2.4	ONERI TRIBUTARI	16.016,03	92.399,84	103.656,71	4.495,65	81.352,37	69.798,65
1.1.2.6	USCITE NON CLASSIFICABILI IN ALTRE VOCI	87.426,52	46.921,08	56.396,69	84.574,31	45.579,50	42.727,29
1.1.5.1	FONDI DI RISERVA	0,00	0,00	0,00	0,00	0,00	0,00
	<b>TOTALE USCITE CORRENTI "CENTRO RESPONSABILITA' AREA AMMINISTRATIVA "A" ""</b>	1.312.242,96	1.964.694,15	1.742.580,71	1.312.287,29	1.557.883,12	1.477.007,34
2	"CENTRO RESPONSABILITA' AREA TUTELA E SVILUPPO DEL TERRITORIO "B" "						
2.1	USCITE CORRENTI						
2.1.1	FUNZIONAMENTO						
2.1.1.2	ONERI PER IL PERSONALE IN ATTIVITA' DI SERVIZIO	72.258,75	376.421,83	419.881,16	72.728,42	470.913,74	470.783,83
2.1.1.3	USCITE PER L'ACQUISTO DI BENI DI CONSUMO E DI SERVIZI	168.891,46	78.462,63	54.332,09	35.038,79	161.935,67	28.083,00
2.1.2	INTERVENTI DIVERSI						
2.1.2.1	USCITE PER PRESTAZIONI ISTITUZIONALI	1.310.110,54	446.480,92	237.766,85	1.732.822,41	1.084.877,68	1.372.800,09
2.1.2.4	ONERI TRIBUTARI	4.285,25	24.547,98	26.102,12	2.218,24	28.126,02	26.059,01
2.1.2.6	USCITE NON CLASSIFICABILI IN ALTRE VOCI	28.474,59	0,00	635,70	64.141,02	0,00	35.666,43
2.1.5.1	FONDI DI RISERVA	0,00	0,00	0,00	0,00	0,00	0,00





**PARCO NAZIONALE DEL CILENTO VALLO DI DIANO E ALBURNI**  
**RENDICONTO FINANZIARIO DECISIONALE**  
**PARTE II - USCITA**

ALLEGATO 9

Pagina 2

Codice	Denominazione	ANNO FINANZIARIO 2018			ANNO FINANZIARIO 2017		
		Residui	Competenza (Impegni)	Cassa (Pagamenti)	Residui	Competenza (Impegni)	Cassa (Pagamenti)
	<b>TOTALE USCITE CORRENTI 'CENTRO RESPONSABILITA' AREA TUTELA E SVILUPPO DEL TERRITORIO "B"'''</b>	1.584.020,59	925.913,36	738.717,92	1.906.948,88	1.745.653,11	1.933.392,36
	3 - "CENTRO RESPONSABILITA' AREA PROMOZIONE E VALORIZZAZIONE AMBIENTALE						
	3.1 - USCITE CORRENTI						
	3.1.1 - FUNZIONAMENTO						
3.1.1.2	ONERI PER IL PERSONALE IN ATTIVITA' DI SERVIZIO	12.395,80	370.340,66	373.155,14	22.227,90	117.199,97	123.906,77
3.1.1.3	USCITE PER L'ACQUISTO DI BENI DI CONSUMO E DI SERVIZI	960,00	0,00	0,00	5.983,20	0,00	5.023,20
	3.1.1.2 - INTERVENTI DIVERSI						
3.1.2.1	USCITE PER PRESTAZIONI ISTITUZIONALI	609.427,48	902.469,16	562.975,59	420.270,96	498.841,96	288.415,90
3.1.2.4	ONERI TRIBUTARI	735,79	19.847,57	20.200,57	588,88	6.821,75	6.674,84
3.1.2.6	USCITE NON CLASSIFICABILI IN ALTRE VOCI	0,00	0,00	0,00	0,00	0,00	0,00
	3.1.5 - ACCANTONAMENTI A FONDI RISCHI ED ONERI						
3.1.5.1	FONDI DI RISERVA	0,00	0,00	0,00	0,00	0,00	0,00
	<b>TOTALE USCITE CORRENTI 'CENTRO RESPONSABILITA' AREA PROMOZIONE E VALORIZZAZIONE AMBIENTALE "B"'''</b>	623.519,07	1.292.657,39	956.331,30	449.070,94	622.863,68	424.020,71
	<b>TOTALE GENERALE USCITE CORRENTI</b>	3.519.782,62	4.183.264,90	3.437.629,93	3.668.307,11	3.926.599,91	3.834.420,41





**PARCO NAZIONALE DEL CILENTO VALLO DI DIANO E ALBURNI**  
**RENDICONTO FINANZIARIO DECISIONALE**  
**PARTE II - USCITA**

Codice	Denominazione	ANNO FINANZIARIO 2018				ANNO FINANZIARIO 2017				
		Residui	Competenza (Impegni)	Cassa (Pagamenti)	Residui	Competenza (Impegni)	Cassa (Pagamenti)	Residui	Competenza (Impegni)	Cassa (Pagamenti)
1	"CENTRO RESPONSABILITA' AREA AMMINISTRATIVA "A""									
1.2	<b>USCITE IN CONTO CAPITALE</b>									
1.2.1	<b>INVESTIMENTI</b>									
1.2.1.1	ACQUISIZIONE DI BENI DI USO DUREVOLE ED OPERE IMMOBILIARI	5.256.275,81	2.287.247,52	783.812,18	7.222.205,72	291.572,93	2.060.938,99			
1.2.1.2	ACQUISIZIONE DI IMMOBILIZZAZIONI TECNICHE	11.879,01	11.870,00	0,00	41.159,01	0,00	29.280,00			
1.2.1.3	PARTECIPAZIONI E ACQUISTO DI VALORI MOBILIARI	0,00	0,00	0,00	0,00	0,00	0,00			
1.2.1.5	INDENNITA' DI ANZIANITA' E ASSIMILARI AL PERSONALE CESSATO DAL SERVIZI	23.436,55	1.283,74	12.699,77	22.669,58	65.150,87	64.383,90			
1.2.1.6	ONERI NON RIPARTIBILI	592.925,38	259.700,00	93.159,45	734.756,63	0,00	134.896,94			
	<b>TOTALE USCITE IN CONTO CAPITALE "CENTRO</b>	<b>5.884.516,75</b>	<b>2.560.101,26</b>	<b>889.671,40</b>	<b>8.020.790,94</b>	<b>356.723,80</b>	<b>2.289.499,83</b>			
	<b>RESPONSABILITA' AREA AMMINISTRATIVA "A""</b>									
2	"CENTRO RESPONSABILITA' AREA TUTELA E SVILUPPO DEL TERRITORIO "B"									
2.2	<b>USCITE IN CONTO CAPITALE</b>									
2.2.1	<b>INVESTIMENTI</b>									
2.2.1.1	ACQUISIZIONE DI BENI DI USO DUREVOLE ED OPERE IMMOBILIARI	1.405.810,16	0,00	134.646,33	1.405.810,16	0,00	0,00			
2.2.1.5	INDENNITA' DI ANZIANITA' E ASSIMILARI AL PERSONALE CESSATO DAL SERVIZI	0,00	12.409,69	12.409,69	0,00	64.835,62	64.835,62			
2.2.1.6	ONERI NON RIPARTIBILI	0,00	0,00	0,00	0,00	0,00	0,00			
	<b>TOTALE USCITE IN CONTO CAPITALE "CENTRO</b>	<b>1.405.810,16</b>	<b>12.409,69</b>	<b>147.056,02</b>	<b>1.405.810,16</b>	<b>64.835,62</b>	<b>64.835,62</b>			
	<b>RESPONSABILITA' AREA TUTELA E SVILUPPO DEL TERRITORIO "</b>									
3	"CENTRO RESPONSABILITA' AREA PROMOZIONE E VALORIZZAZIONE AMBIENTALE									
3.2	<b>USCITE IN CONTO CAPITALE</b>									
3.2.1	<b>INVESTIMENTI</b>									
3.2.1.1	ACQUISIZIONE DI BENI DI USO DUREVOLE ED OPERE IMMOBILIARI	0,00	0,00	0,00	0,00	0,00	0,00			
3.2.1.2	ACQUISIZIONE DI IMMOBILIZZAZIONI TECNICHE	0,00	0,00	0,00	0,00	0,00	0,00			
3.2.1.5	INDENNITA' DI ANZIANITA' E ASSIMILARI AL PERSONALE CESSATO DAL SERVIZI	0,00	0,00	0,00	0,00	0,00	0,00			
3.2.1.6	ONERI NON RIPARTIBILI	0,00	0,00	0,00	0,00	0,00	0,00			





**PARCO NAZIONALE DEL CILENTO VALLO DI DIANO E ALBURNI**  
**RENDICONTO FINANZIARIO DECISIONALE**  
**PARTE II - USCITA**

Codice	Denominazione	ANNO FINANZIARIO 2018				ANNO FINANZIARIO 2017				
		Residui	Competenza (Impegni)	Cassa (Pagamenti)	Residui	Competenza (Impegni)	Cassa (Pagamenti)	Residui	Competenza (Impegni)	Cassa (Pagamenti)
	TOTALE USCITE IN CONTO CAPITALE "CENTRO	0,00	0,00	0,00	0,00	0,00	0,00	0,00	0,00	0,00
	RESPONSABILITA' AREA PROMOZIONE E VALORIZZAZIONE AMBIEN									
	TOTALE GENERALE USCITE IN CONTO CAPITALE	7.290.326,91	2.572.510,95	1.036.727,42	9.426.601,10	421.559,42	2.354.335,45			
	1 - "CENTRO RESPONSABILITA' AREA AMMINISTRATIVA "A""									
	1.3 - GESTIONI SPECIALI									
	TOTALE USCITE GESTIONI SPECIALI "CENTRO	0,00	0,00	0,00	0,00	0,00	0,00	0,00	0,00	0,00
	RESPONSABILITA' AREA AMMINISTRATIVA "A""									
	1.4 - PARTITE DI GIRO									
	1.4.1 - USCITE AVENTI NATURA DI PARTITE DI GIRO									
1.4.1.1	USCITE AVENTI NATURA DI PARTITE DI GIRO	1.366,58	404.243,02	404.264,60	1.495,00	331.352,33	331.330,75			
	TOTALE USCITE PER PARTITE DI GIRO "CENTRO	1.366,58	404.243,02	404.264,60	1.495,00	331.352,33	331.330,75			
	RESPONSABILITA' AREA AMMINISTRATIVA "A""									
	2 - "CENTRO RESPONSABILITA' AREA TUTELA E SVILUPPO									
	DEL TERRITORIO "B"									
	2.3 - GESTIONI SPECIALI									
	TOTALE USCITE GESTIONI SPECIALI "CENTRO	0,00	0,00	0,00	0,00	0,00	0,00	0,00	0,00	0,00
	RESPONSABILITA' AREA TUTELA E SVILUPPO DEL TERRITORIO "									
	2.4 - PARTITE DI GIRO									
	2.4.1 - USCITE AVENTI NATURA DI PARTITE DI GIRO									
2.4.1.1	USCITE AVENTI NATURA DI PARTITE DI GIRO	34.301,80	123.434,50	123.434,50	34.301,80	140.254,11	140.254,11			
	TOTALE USCITE PER PARTITE DI GIRO "CENTRO	34.301,80	123.434,50	123.434,50	34.301,80	140.254,11	140.254,11			
	RESPONSABILITA' AREA TUTELA E SVILUPPO DEL TERRITORIO "									
	3 - "CENTRO RESPONSABILITA' AREA PROMOZIONE E									
	VALORIZZAZIONE AMBIENTAL									





**PARCO NAZIONALE DEL CILENTO VALLO DI DIANO E ALBURNI**  
**RENDICONTO FINANZIARIO DECISIONALE**  
**PARTE II - USCITA**

Codice	Denominazione	ANNO FINANZIARIO 2018			ANNO FINANZIARIO 2017		
		Residui	Competenza (Impegni)	Cassa (Pagamenti)	Residui	Competenza (Impegni)	Cassa (Pagamenti)
3.3 -	GESTIONI SPECIALI						
	TOTALE USCITE GESTIONI SPECIALI "CENTRO	0,00	0,00	0,00	0,00	0,00	0,00
	RESPONSABILITA' AREA PROMOZIONE E VALORIZZAZIONE AMBIEN						
3.4 -	PARTITE DI GIRO						
3.4.1 -	USCITE AVENTI NATURA DI PARTITE DI GIRO	3.000,00	118.889,06	121.889,06	0,00	35.324,08	32.324,08
3.4.1.1	USCITE AVENTI NATURA DI PARTITE DI GIRO						
	TOTALE USCITE PER PARTITE DI GIRO "CENTRO	3.000,00	118.889,06	121.889,06	0,00	35.324,08	32.324,08
	RESPONSABILITA' AREA PROMOZIONE E VALORIZZAZIONE AMBIEN						





**PARCO NAZIONALE DEL CILENTO VALLO DI DIANO E ALBURNI**  
**RENDICONTO FINANZIARIO DECISIONALE**  
**PARTE II - USCITA**

Codice	Denominazione	ANNO FINANZIARIO 2018			ANNO FINANZIARIO 2017		
		Residui	Competenza (Impegni)	Cassa (Pagamenti)	Residui	Competenza (Impegni)	Cassa (Pagamenti)
	Riepilogo dei titoli "CENTRO RESPONSABILITA' AREA AMMINISTRATIVA "A""						
Titolo I		1.312.242,96	1.964.694,15	1.742.580,71	1.312.287,29	1.557.883,12	1.477.007,34
Titolo II		5.884.516,75	2.560.101,26	889.671,40	8.020.790,94	356.723,80	2.289.499,83
Titolo III		0,00	0,00	0,00	0,00	0,00	0,00
Titolo IV		1.366,58	404.243,02	404.264,60	1.495,00	331.352,33	331.330,75
	<b>Totale delle uscite "CENTRO RESPONSABILITA' AREA AMMINISTRATIVA "A""</b>	<b>7.198.126,29</b>	<b>4.929.038,43</b>	<b>3.036.516,71</b>	<b>9.334.573,23</b>	<b>2.245.959,25</b>	<b>4.097.837,92</b>
	Riepilogo dei titoli "CENTRO RESPONSABILITA' AREA TUTELA E SVILUPPO DEL TERRITORIO "B""						
Titolo I		1.584.020,59	925.913,36	738.717,92	1.906.948,88	1.745.853,11	1.933.392,36
Titolo II		1.405.810,16	12.409,69	147.056,02	1.405.810,16	64.835,62	64.835,62
Titolo III		0,00	0,00	0,00	0,00	0,00	0,00
Titolo IV		34.301,80	123.434,50	123.434,50	34.301,80	140.254,11	140.254,11
	<b>Totale delle uscite "CENTRO RESPONSABILITA' AREA TUTELA E SVILUPPO DEL TERRITORIO "B""</b>	<b>3.024.132,55</b>	<b>1.061.757,55</b>	<b>1.009.208,44</b>	<b>3.347.060,84</b>	<b>1.950.942,84</b>	<b>2.138.482,09</b>
	Riepilogo dei titoli "CENTRO RESPONSABILITA' AREA PROMOZIONE E VALORIZZAZIONE AMBIENTALE "C""						
Titolo I		623.519,07	1.292.657,39	956.331,30	449.070,94	622.863,68	424.020,71
Titolo II		0,00	0,00	0,00	0,00	0,00	0,00
Titolo III		0,00	0,00	0,00	0,00	0,00	0,00
Titolo IV		3.000,00	118.889,06	121.889,06	0,00	35.324,08	32.324,08





**PARCO NAZIONALE DEL CILENTO VALLO DI DIANO E ALBURNI**  
**RENDICONTO FINANZIARIO DECISIONALE**  
**PARTE II - USCITA**

Codice	Denominazione	ANNO FINANZIARIO 2018			ANNO FINANZIARIO 2017		
		Residui	Competenza (Impegni)	Cassa (Pagamenti)	Residui	Competenza (Impegni)	Cassa (Pagamenti)
	Totale delle uscite "CENTRO RESPONSABILITA' AREA PROMOZIONE E VALORIZZAZIONE AMBIENTALE "C" "	626.519,07	1.411.546,45	1.078.220,36	449.070,94	658.187,76	456.344,79





PARCO NAZIONALE DEL CILENTO VALLO DI DIANO E ALBURNI  
 RENDICONTO FINANZIARIO DECISIONALE  
 PARTE II - USCITA

Codice	Denominazione	ANNO FINANZIARIO 2018			ANNO FINANZIARIO 2017		
		Residui	Competenza (Impegni)	Cassa (Pagamenti)	Residui	Competenza (Impegni)	Cassa (Pagamenti)
	Riepilogo delle uscite per titoli dei centri di responsabilità "A", "B", "C" ecc.						
Titolo I		3.519.782,62	4.183.264,90	3.437.629,93	3.668.307,11	3.926.599,91	3.834.420,41
Titolo II		7.290.326,91	2.572.510,95	1.036.727,42	9.426.601,10	421.559,42	2.354.335,45
Titolo III		0,00	0,00	0,00	0,00	0,00	0,00
Titolo IV		38.668,38	646.566,58	649.588,16	35.796,80	506.930,52	503.908,94
	<b>TOTALE</b>	10.848.777,91	7.402.342,43	5.123.945,51	13.130.705,01	4.855.089,85	6.692.664,80
	Disavanzo di amministrazione utilizzato	0,00	0,00	0,00	0,00	0,00	0,00
	<b>TOTALE GENERALE</b>	10.848.777,91	7.402.342,43	5.123.945,51	13.130.705,01	4.855.089,85	6.692.664,80







**ENTE PARCO NAZIONALE**  
del CILENTO, VALLO DI DIANO e ALBURNI

Allegato alla delibera di C.D./C.E.

N. 20 del 30 APR 2019

Il Funzionario

## CONTO CONSUNTIVO 2018 RENDICONTO FINANZIARIO GESTIONALE

**PARTE PRIMA: ENTRATE**



Via F. Palumbo, 18 - 84078 VALLO DELLA LUCANIA (Sa)  
T. +39 0974 719911 - F. +39 0974 7199217  
C.F. 9300799 0653 - [www.cilentoediano.it](http://www.cilentoediano.it)  
[parco@cilentoediano.it](mailto:parco@cilentoediano.it)



**PARCO NAZIONALE DEL CILENTO VALLO DI DIANO E ALBURNI**  
**RENDICONTO FINANZIARIO GESTIONALE**  
**ENTRATA 2018**

Data elaborazione: 30-01-2019  
 ALLEGATO 10 (Parte A)  
 Pagina 1

Capitolo	Denominazione	G E S T I O N E d i C O M P E T E N Z A														
		Previsione Iniziale 4	Var.in + (7-4) 5	Var.in - (4-7) 6	Prev.Defin. (4+5-6) 7	Somme Risc. 8	Da Risc. (10-8) 9	Tot.Acc. (8+9) 10	Diff.in + (10-7) 11	Diff.in - (7-10) 12						
2	3															
	Avanzo di amministrazione	666.328,21	600.494,73	0,00	1.266.822,94											
	Fondo di Cassa															
	<b>1 - "CENTRO RESPONSABILITA' AREA AMMINISTRATIVA "A" ""</b>															
	<b>1.1 - ENTRATE CORRENTI</b>															
	<b>1.1.2 - ENTRATE DERIVANTI DA TRASFERIMENTI CORRENTI</b>															
	<b>1.1.2.1 - TRASFERIMENTI DA PARTE DELLO STATO</b>															
3010.1	Contributo del Ministero dell'Ambiente per il funzionamento c.a.	1.717.188,91	0,00	1.576,81	1.715.612,10		1.715.612,10		0,00	1.715.612,10	0,00	0,00		0,00	0,00	
3011.1	Contributo Min. Ambiente per funz. Area Marina Prot. Costa degli Infreschi e della Masseta	127.500,00	0,00	0,00	127.500,00		126.116,01		0,00	126.116,01	0,00	0,00		1.383,99	0,00	
3012.1	Contributo Min. Ambiente per funz. Area Marina Protetta S. Maria di Castellabate	127.500,00	0,00	0,00	127.500,00		130.753,19		0,00	130.753,19	3.253,19	0,00		0,00	0,00	
3020.1	Altri contributi del Ministero dell'Ambiente	0,00	0,00	0,00	0,00		0,00		0,00	0,00	0,00	0,00		0,00	0,00	
3030.1	CONTRIBUTO MINISTERO DELLE POLITICHE AGRICOLE, ALIMENTARI E FORESTALI	0,00	100.000,00	0,00	100.000,00		99.430,00		0,00	99.430,00	0,00	0,00		570,00	0,00	
	<b>Totale 1.1.2.1</b>	1.972.188,91	100.000,00	1.576,81	2.070.612,10		2.071.911,30		0,00	2.071.911,30	3.253,19	0,00		1.953,99	0,00	
	<b>1.1.2.2 - TRASFERIMENTI DA PARTE DELLE REGIONI</b>															
	<b>Totale 1.1.2.2</b>	0,00	0,00	0,00	0,00		0,00		0,00	0,00	0,00	0,00		0,00	0,00	





**PARCO NAZIONALE DEL CILENTO VALLO DI DIANO E ALBURNI**  
**RENDICONTO FINANZIARIO GESTIONALE**

ALLEGATO 10 (Parte B)

Pagina 1

ENTRATA 2018

Capitolo	G E S T I O N E del R E S I D U I						G E S T I O N E di C A S S A				
	Residui Iniziali	Riscossi	Da Risc. (16-14)	Totalli (14+15)	Var.in + (16-13)	Var.in - (13-16)	Previsioni	Riscossioni	Diff.in + (20-19)	Diff.in - (19-20)	Tot.Residui (9+15)
2	13	14	15	16	17	18	19	20	21	22	23
Fondo di cassa											
1											
1.1				0,00	0,00	0,00	0,00	0,00	0,00	0,00	0,00
1.1.2				0,00	0,00	0,00	5.002.766,90	0,00	0,00	5.002.766,90	0,00
1.1.2.1											
3010.1	0,00	0,00	0,00	0,00	0,00	0,00	1.715.612,10	1.715.612,10	0,00	0,00	0,00
3011.1	101.461,53	72.245,72	29.215,81	101.461,53	0,00	0,00	228.961,53	198.361,73	0,00	30.599,80	29.215,81
3012.1	161.533,33	72.645,61	88.887,72	161.533,33	0,00	0,00	289.033,33	203.398,80	0,00	85.634,53	88.887,72
3020.1	0,00	0,00	0,00	0,00	0,00	0,00	0,00	0,00	0,00	0,00	0,00
3030.1	0,00	0,00	0,00	0,00	0,00	0,00	100.000,00	99.430,00	0,00	570,00	0,00
<b>Totale</b>	262.994,86	144.891,33	118.103,53	262.994,86	0,00	0,00	2.333.606,96	2.216.802,63	0,00	116.804,33	118.103,53
<b>Totale</b>	0,00	0,00	0,00	0,00	0,00	0,00	0,00	0,00	0,00	0,00	0,00





**PARCO NAZIONALE DEL CILENTO VALLO DI DIANO E ALBURNI**  
**RENDICONTO FINANZIARIO GESTIONALE**  
**ENTRATA 2018**

Capitolo	Denominazione	G E S T I O N E d i C O M P E T E N Z A									
		4	5	6	7	8	9	10	11	12	
	Previsione Iniziale	Var.in + (7-4)	Var.in - (4-7)	Prev.Defin. (4+5-6)	Somme Risc.	Da Risc. (10-8)	Tot.Acc. (8+9)	Diff.in + (10-7)	Diff.in - (7-10)		
2	3										
	1.1.3 - ALTRE ENTRATE										
	1.1.3.1 - ENTRATE DERIVANTI DALLA VENDITA DI BENI E DALLA PRESTAZIONI DI SERVIZI										
7010.1	Ricavi dalla vendita di prodotti	10.000,00	0,00	0,00	10.000,00	0,00	0,00	0,00	10.000,00		
7030.1	Proventi derivanti dalla prestazione di servizi	5.000,00	0,00	0,00	5.000,00	0,00	0,00	0,00	5.000,00		
	<b>Totale 1.1.3.1</b>	15.000,00	0,00	0,00	15.000,00	0,00	0,00	0,00	15.000,00		
	1.1.3.2 - REDDITI E PROVENTI PATRIMONIALI										
8010.1	Affitti di immobili e proventi derivanti da utilizzo strutture dell'Ente	50.000,00	0,00	0,00	50.000,00	0,00	22.550,00	0,00	27.450,00		
	<b>Totale 1.1.3.2</b>	50.000,00	0,00	0,00	50.000,00	0,00	22.550,00	0,00	27.450,00		
	1.1.3.3 - POSTE CORRETTIVE E COMPENSATIVE DI USCITE CORRENTI										
9010.1	Recuperi e rimborsi diversi	0,00	0,00	0,00	0,00	0,00	47.776,50	47.776,50	0,00		
	<b>Totale 1.1.3.3</b>	0,00	0,00	0,00	0,00	0,00	47.776,50	47.776,50	0,00		
	1.1.3.4 - ENTRATE NON CLASSIFICABILI IN ALTRI VOCI										
10010.1	Proventi da sanzioni ex art. 30 L. 394/91	30.000,00	0,00	0,00	30.000,00	0,00	0,00	0,00	30.000,00		
10020.1	"Proventi da ammende e contravv. area marina "Costa degli Infreschi""	20.000,00	0,00	0,00	20.000,00	0,00	20.371,63	0,00	371,63		





**PARCO NAZIONALE DEL CILENTO VALLO DI DIANO E ALBURNI**  
**RENDICONTO FINANZIARIO GESTIONALE**

ALLEGATO 10 (Parte B)

ENTRATA 2018

Pagina 2

Capitolo	G E S T I O N E dei R E S I D U I						G E S T I O N E di C A S S A				Tot. Residui (9+15)
	Residui Iniziali	Riscossi	Da Risc. (16-14)	Totali (14+15)	Var.in + (16-13)	Var.in - (13-16)	Previsioni	Riscossioni	Diff.in + (20-19)	Diff.in - (19-20)	
2	13	14	15	16	17	18	19	20	21	22	23
1.1.3											
1.1.3.1											
7010.1	0,00	0,00	0,00	0,00	0,00	0,00	10.000,00	0,00	0,00	10.000,00	0,00
7030.1	0,00	0,00	0,00	0,00	0,00	0,00	5.000,00	0,00	0,00	5.000,00	0,00
<b>Totale</b>	0,00	0,00	0,00	0,00	0,00	0,00	15.000,00	0,00	0,00	15.000,00	0,00
1.1.3.2											
8010.1	0,00	0,00	0,00	0,00	0,00	0,00	50.000,00	22.550,00	0,00	27.450,00	0,00
<b>Totale</b>	0,00	0,00	0,00	0,00	0,00	0,00	50.000,00	22.550,00	0,00	27.450,00	0,00
1.1.3.3											
9010.1	0,00	0,00	0,00	0,00	0,00	0,00	0,00	47.776,50	47.776,50	0,00	0,00
<b>Totale</b>	0,00	0,00	0,00	0,00	0,00	0,00	0,00	47.776,50	47.776,50	0,00	0,00
1.1.3.4											
10010.1	0,00	0,00	0,00	0,00	0,00	0,00	30.000,00	0,00	0,00	30.000,00	0,00
10020.1	0,00	0,00	0,00	0,00	0,00	0,00	20.000,00	20.371,63	371,63	0,00	0,00





**PARCO NAZIONALE DEL CILENTO VALLO DI DIANO E ALBURNI**  
**RENDICONTO FINANZIARIO GESTIONALE**  
**ENTRATA 2018**

Data elaborazione: 30-01-2019

ALLEGATO 10 (Parte A)

Pagina 3

Capitolo	Denominazione	G E S T I O N E d i C O M P E T E N Z A										
		4	5	6	7	8	9	10	11	12		
	Previsione Iniziale	Var.in + (7-4)	Var.in - (4-7)	Prev.Defin. (4+5-6)	Somme Risc. (7-8)	Da Risc. (10-8)	Tot.Acc. (8+9)	Diff.in + (10-7)	Diff.in - (7-10)			
2	3											
10030.1	"Proventi da ammende e contravv. area marina "S. Maria di Castellabate""	0,00	0,00	0,00	20.000,00	0,00	6.714,00	0,00	13.286,00			
10040.1	Proventi da rilascio autorizzazioni AMP Costa degli Infreschi e della Masseta	0,00	0,00	0,00	10.000,00	0,00	11.539,71	1.539,71	0,00			
10050.1	Proventi da rilascio autorizzazioni AMP S. Maria di Castellabate	0,00	0,00	0,00	10.000,00	0,00	3.401,00	0,00	6.599,00			
	<b>Totale 1.1.3.4</b>	0,00	0,00	0,00	90.000,00	0,00	42.026,34	1.911,34	49.865,00			
	<b>Totale ENTRATE CORRENTI</b>	98.423,19	0,00	0,00	2.225.612,10	0,00	2.184.264,14	0,00	41.347,96			





**PARCO NAZIONALE DEL CILENTO VALLO DI DIANO E ALBURNI**  
**RENDICONTO FINANZIARIO GESTIONALE**

ALLEGATO 10 (Parte B)

ENTRATA 2018

Pagina 3

Capitolo	G E S T I O N E dei R E S I D U I					G E S T I O N E di C A S S A				
	Residui Iniziali 13	Riscossi 14	Da Risc. (15-14) 15	Var.in + (16-13) 17	Var.in - (13-16) 18	Previsioni 19	Riscossioni 20	Diff.in + (20-19) 21	Diff.in - (19-20) 22	Tot. Residui (9+15) 23
2										
10030.1	0,00	0,00	0,00	0,00	0,00	20.000,00	6.714,00	0,00	13.286,00	0,00
10040.1	0,00	0,00	0,00	0,00	0,00	10.000,00	11.539,71	1.539,71	0,00	0,00
10050.1	0,00	0,00	0,00	0,00	0,00	10.000,00	3.401,00	0,00	6.599,00	0,00
<b>Totale</b>	0,00	0,00	0,00	0,00	0,00	90.000,00	42.026,34	1.911,34	49.885,00	0,00
<b>1.1.3.4</b>										
Totale Titolo	262.994,86	144.891,33	118.103,53	262.994,86	0,00	2.488.606,96	2.329.155,47	0,00	159.451,49	118.103,53





**PARCO NAZIONALE DEL CILENTO VALLO DI DIANO E ALBURNI**  
**RENDICONTO FINANZIARIO GESTIONALE**  
**ENTRATA 2018**

Data elaborazione: 30-01-2019  
 ALLEGATO 10 (Parte A)  
 Pagina 4

Capitolo	Denominazione	G E S T I O N E d i C O M P E T E N Z A									
		4	5	6	7	8	9	10	11	12	
		Previsione Iniziale	Var.in + (7-4)	Var.in - (4-7)	Prev.Defin. (4+5-6)	Somme Risc.	Da Risc. (10-8)	Tot.Acc. (8+9)	Diff.in + (10-7)	Diff.in - (7-10)	
2	3										
3010.2	2 - "CENTRO RESPONSABILITA' AREA TUTELA E SVILUPPO DEL TERRITORIO "B" "" 2.1 - ENTRATE CORRENTI	967.546,39	0,00	0,00	967.546,39	967.546,39	0,00	967.546,39	0,00	0,00	
3013.2	2.1.2 - ENTRATE DERIVANTI DA TRASFERIMENTI CORRENTI 2.1.2.1 - TRASFERIMENTI DA PARTE DELLO STATO	121.500,00	0,00	0,00	121.500,00	121.500,00	0,00	121.500,00	0,00	0,00	
	Contributo del Ministero dell'Ambiente per il funzionamento c.a.										
3020.2	CONTRIBUTO DEL MINISTERO DELL'AMBIENTE CAP.1551 Altri contributi del Ministero dell'Ambiente	649.485,34	0,00	0,00	649.485,34	0,00	0,00	0,00	0,00	649.485,34	
	<b>Totale 2.1.2.1</b>	1.738.531,73	0,00	0,00	1.738.531,73	1.089.046,39	0,00	1.089.046,39	0,00	649.485,34	
	2.1.2.4 - TRASFERIMENTI DA PARTE DI ALTRI ENTI DEL SETTORE PUBBLICO										
	<b>Totale 2.1.2.4</b>	0,00	0,00	0,00	0,00	0,00	0,00	0,00	0,00	0,00	
	2.1.3 - ALTRE ENTRATE										
	2.1.3.1 - ENTRATE DERIVANTI DALLA VENDITA DI BENI E DALLA PRESTAZIONI DI SERVIZI										
	<b>Totale 2.1.3.1</b>	0,00	0,00	0,00	0,00	0,00	0,00	0,00	0,00	0,00	
	2.1.3.3 - POSTE CORRETTIVE E COMPENSATIVE DI USCITE CORRENTI										





PARCO NAZIONALE DEL CILENTO VALLO DI DIANO E ALBURNI  
 RENDICONTO FINANZIARIO GESTIONALE  
 ENTRATA 2018

ALLEGATO 10 (Parte B)

Pagina 4

Capitolo	G E S T I O N E dei R E S I D U I					G E S T I O N E di C A S S A					Tot. Residui (9+15)	
	Residui Iniziali	Riscossi	Da Risc. (16-14)	Totali (14+15)	Var.in + (16-13)	Var.in - (13-16)	Previsioni	Riscossioni	Diff.in + (20-19)	Diff.in - (19-20)		
	13	14	15	16	17	18	19	20	21	22		23
2				0,00	0,00	0,00	0,00	0,00	0,00	0,00	0,00	0,00
2	0,00	0,00	0,00	0,00	0,00	0,00	967.546,39	967.546,39	0,00	0,00	0,00	0,00
2.1	0,00	0,00	0,00	0,00	0,00	0,00	121.500,00	121.500,00	0,00	0,00	0,00	0,00
2.1.2	0,00	0,00	0,00	0,00	0,00	0,00	649.485,34	649.485,34	0,00	649.485,34	0,00	0,00
2.1.2.1	0,00	0,00	0,00	0,00	0,00	0,00	1.738.531,73	1.089.046,39	0,00	649.485,34	0,00	0,00
3010.2				0,00	0,00	0,00						0,00
3013.2				0,00	0,00	0,00						0,00
3020.2				0,00	0,00	0,00						0,00
<b>Totale</b>	<b>0,00</b>	<b>0,00</b>	<b>0,00</b>	<b>0,00</b>	<b>0,00</b>	<b>0,00</b>	<b>0,00</b>	<b>0,00</b>	<b>0,00</b>	<b>0,00</b>	<b>0,00</b>	<b>0,00</b>
<b>Totale</b>	<b>0,00</b>	<b>0,00</b>	<b>0,00</b>	<b>0,00</b>	<b>0,00</b>	<b>0,00</b>	<b>0,00</b>	<b>0,00</b>	<b>0,00</b>	<b>0,00</b>	<b>0,00</b>	<b>0,00</b>
2.1.3.1	0,00	0,00	0,00	0,00	0,00	0,00	0,00	0,00	0,00	0,00	0,00	0,00
2.1.3.1	0,00	0,00	0,00	0,00	0,00	0,00	0,00	0,00	0,00	0,00	0,00	0,00
2.1.3.3				0,00	0,00	0,00						0,00





**PARCO NAZIONALE DEL CILENTO VALLO DI DIANO E ALBURNI**  
**RENDICONTO FINANZIARIO GESTIONALE**  
**ENTRATA 2018**

Capitolo	Denominazione	G E S T I O N E d i C O M P E T E N Z A										
		4	5	6	7	8	9	10	11	12		
	Previsione Iniziale	Var.in + (7-4)	Var.in - (4-7)	Prev.Defin. (4+5-6)	Somme Risc.	Da Risc. (10-8)	Tot.Acc. (8+9)	Diff.in + (10-7)	Diff.in - (7-10)			
2	3											
9010.2	Recuperi e rimborsi diversi	0,00	0,00	0,00	28.800,79	0,00	28.800,79	28.800,79	0,00			
	<b>Totale 2.1.3.3</b>	0,00	0,00	0,00	28.800,79	0,00	28.800,79	28.800,79	0,00			
	<b>Totale ENTRATE CORRENTI</b>	1.738.531,73	0,00	0,00	1.117.847,18	0,00	1.117.847,18	0,00	620.684,55			





**PARCO NAZIONALE DEL CILENTO VALLO DI DIANO E ALBURNI**  
**RENDICONTO FINANZIARIO GESTIONALE**  
**ENTRATA 2018**

ALLEGATO 10 (Parte B)

Pagina 5

Capitolo	G E S T I O N E del R E S I D U I										G E S T I O N E di C A S S A		
	Residui Iniziali	Riscossi	Da Risc.	Totali	Var.in +	Var.in -	Previsioni	Riscossioni	Diff.in +	Diff.in -	Tot.Residui		
	13	14	15	16	17	18	19	20	21	22	23		
	(13-13)	(14-14)	(15-14)	(14+15)	(16-13)	(13-16)	(16-19)	(16-20)	(20-19)	(19-20)	(9+15)		
2													
9010.2	378.662,85	0,00	0,00	0,00	0,00	378.662,85	378.662,85	28.800,79	0,00	349.862,06	0,00		
<b>Totale</b>	<b>378.662,85</b>	<b>0,00</b>	<b>0,00</b>	<b>0,00</b>	<b>0,00</b>	<b>378.662,85</b>	<b>378.662,85</b>	<b>28.800,79</b>	<b>0,00</b>	<b>349.862,06</b>	<b>0,00</b>		
Totale Titolo	378.662,85	0,00	0,00	0,00	0,00	378.662,85	2.117.194,58	1.117.847,18	0,00	999.347,40	0,00		





**PARCO NAZIONALE DEL CILENTO VALLO DI DIANO E ALBURNI**  
**RENDICONTO FINANZIARIO GESTORIALE**  
**ENTRATA 2018**

Data elaborazione: 30-01-2019  
 ALLEGATO 10 (Parte A)  
 Pagina 6

Capitolo	Denominazione	G E S T I O N E d i C O M P E T E N Z A									
		4	5	6	7	8	9	10	11	12	
		Previsione Iniziale	Var.in + (7-4)	Var.in - (4-7)	Prev.Defin. (4+5-6)	Somme Risc.	Da Risc. (10-8)	Tot.Acc. (8+9)	Diff.in + (10-7)	Diff.in - (7-10)	
2	3										
3010.3	3 - "CENTRO RESPONSABILITA' AREA PROMOZIONE E VALORIZZAZIONE AMBIENTALE "CILENTO"										
	3.1 - ENTRATE CORRENTI										
	3.1.2 - ENTRATE DERIVANTI DA TRASFERIMENTI CORRENTI										
	3.1.2.1 - TRASFERIMENTI DA PARTE DELLO STATO										
	Contributo del Ministero dell'Ambiente per il funzionamento c.a.	1.163.269,81	0,00	0,00	1.163.269,81	1.163.269,81	0,00	1.163.269,81	0,00	0,00	
3020.3	Altri contributi del Ministero dell'Ambiente	0,00	0,00	0,00	0,00	0,00	0,00	0,00	0,00	0,00	
	<b>Totale 3.1.2.1</b>	1.163.269,81	0,00	0,00	1.163.269,81	1.163.269,81	0,00	1.163.269,81	0,00	0,00	
	3.1.2.2 - TRASFERIMENTI DA PARTE DELLE REGIONI										
	<b>Totale 3.1.2.2</b>	0,00	0,00	0,00	0,00	0,00	0,00	0,00	0,00	0,00	
	3.1.2.3 - TRASFERIMENTI DA PARTE DEI COMUNI E DELLE PROVINCE										
5010.3	Contributi della Provincia	0,00	0,00	0,00	0,00	0,00	0,00	0,00	0,00	0,00	
	<b>Totale 3.1.2.3</b>	0,00	0,00	0,00	0,00	0,00	0,00	0,00	0,00	0,00	
	3.1.2.4 - TRASFERIMENTI DA PARTE DI ALTRI ENTI DEL SETTORE PUBBLICO										
6050.3	Contributi da altri Enti ed Organismi	0,00	27.310,00	0,00	27.310,00	19.454,38	0,00	19.454,38	0,00	7.855,62	





PARCO NAZIONALE DEL CILENTO VALLO DI DIANO E ALBURNI  
 RENDICONTO FINANZIARIO GESTORIALE  
 ENTRATA 2018

Capitolo	G E S T I O N E dei R E S I D U I					G E S T I O N E di C A S S A					
	Residui Iniziali 13	Riscossi 14	Da Risc. (16-14) 15	Totali (14+15) 16	Var.in + (16-13) 17	Var.in - (13-16) 18	Previsioni 19	Riscossioni 20	Diff.in + (20-19) 21	Diff.in - (19-20) 22	Tot. Residui (9+15) 23
3010.3	0,00	0,00	0,00	0,00	0,00	0,00	1.163.269,81	1.163.269,81	0,00	0,00	0,00
3020.3	0,00	0,00	0,00	0,00	0,00	0,00	0,00	0,00	0,00	0,00	0,00
<b>Totale</b>	0,00	0,00	0,00	0,00	0,00	0,00	1.163.269,81	1.163.269,81	0,00	0,00	0,00
3010.3	0,00	0,00	0,00	0,00	0,00	0,00	0,00	0,00	0,00	0,00	0,00
3010.3	5.598,55	0,00	5.598,55	5.598,55	0,00	0,00	5.598,55	0,00	0,00	5.598,55	5.598,55
<b>Totale</b>	5.598,55	0,00	5.598,55	5.598,55	0,00	0,00	5.598,55	0,00	0,00	5.598,55	5.598,55
6050.3	13.765,15	13.675,15	90,00	13.765,15	0,00	0,00	41.075,15	33.129,53	0,00	7.945,62	90,00





**PARCO NAZIONALE DEL CILENTO VALLO DI DIANO E ALBURNI**  
**RENDICONTO FINANZIARIO GESTIONALE**  
**ENTRATA 2018**

Data elaborazione: 30-01-2019  
 ALLEGATO 10 (Parte A)  
 Pagina 7

Capitolo	Denominazione	G E S T I O N E d i C O M P E T E N Z A									
		4	5	6	7	8	9	10	11	12	
		Previsione Iniziale	Var.in + (7-4)	Var.in - (4-7)	Prev.Defin. (4+5-6)	Somme Risc.	Da Risc. (10-8)	Tot.Acc. (8+9)	Diff.in + (10-7)	Diff.in - (7-10)	
2	3										
6060.3	Contributo liberalità BCC del Cilento, di Sassano e Vallo di Diano e della Lucania	5.000,00	0,00	0,00	5.000,00	0,00	5.000,00	5.000,00	0,00	0,00	
	<b>Totale 3.1.2.4</b>	5.000,00	27.310,00	0,00	32.310,00	19.454,38	5.000,00	24.454,38	0,00	7.855,62	
	<b>3.1.3 - ALTRE ENTRATE</b>										
	<b>3.1.3.1 - ENTRATE DERIVANTI DALLA VENDITA DI BENI E DALLA PRESTAZIONI DI SERVIZI</b>										
7010.3	Ricavi dalla vendita di prodotti	2.000,00	0,00	0,00	2.000,00	0,00	0,00	0,00	0,00	2.000,00	
7020.3	Ricavi dalla vendita di pubblicazioni edite dall'Ente	5.000,00	0,00	0,00	5.000,00	598,00	0,00	598,00	0,00	4.402,00	
7030.3	Proventi derivanti dalla prestazione di servizi	0,00	0,00	0,00	0,00	0,00	0,00	0,00	0,00	0,00	
7060.3	Ricavi derivanti dalla concessione dell'uso del marchio	3.000,00	0,00	0,00	3.000,00	0,00	0,00	0,00	0,00	3.000,00	
	<b>Totale 3.1.3.1</b>	10.000,00	0,00	0,00	10.000,00	598,00	0,00	598,00	0,00	9.402,00	
	<b>3.1.3.3 - POSTE CORRETTIVE E COMPENSATIVE DI USCITE CORRENTI</b>										
9010.3	Recuperi e rimborsi diversi	0,00	0,00	0,00	0,00	318,00	0,00	318,00	318,00	0,00	
	<b>Totale 3.1.3.3</b>	0,00	0,00	0,00	0,00	318,00	0,00	318,00	318,00	0,00	
	<b>Totale ENTRATE CORRENTI</b>	1.178.269,81	27.310,00	0,00	1.205.579,81	1.183.640,19	5.000,00	1.188.640,19	0,00	16.839,62	





PARCO NAZIONALE DEL CILENTO VALLO DI DIANO E ALBURNI  
 RENDICONTO FINANZIARIO GESTIONALE  
 ENTRATA 2018

Capitolo	G E S T I O N E dei R E S I D U I										G E S T I O N E di C A S S A		
	13	14	15	16	17	18	19	20	21	22	23		
	Residui Iniziali	Riscossi	Da Risc. (16-14)	Totali (14+15)	Var.in + (16-13)	Var.in - (13-16)	Previsioni	Riscossioni	Diff.in + (20-19)	Diff.in - (19-20)	Tot. Residui (9+15)		
2													
6060.3	5.000,00	0,00	5.000,00	5.000,00	0,00	0,00	10.000,00	0,00	0,00	10.000,00	10.000,00		
<b>Totale</b>	18.765,15	13.675,15	5.090,00	18.765,15	0,00	0,00	51.075,15	33.129,53	0,00	17.945,62	10.090,00		
7010.3	0,00	0,00	0,00	0,00	0,00	0,00	2.000,00	0,00	0,00	2.000,00	0,00		
7020.3	0,00	0,00	0,00	0,00	0,00	0,00	5.000,00	598,00	0,00	4.402,00	0,00		
7030.3	0,00	0,00	0,00	0,00	0,00	0,00	0,00	0,00	0,00	0,00	0,00		
7060.3	0,00	0,00	0,00	0,00	0,00	0,00	3.000,00	0,00	0,00	3.000,00	0,00		
<b>Totale</b>	0,00	0,00	0,00	0,00	0,00	0,00	10.000,00	598,00	0,00	9.402,00	0,00		
9010.3	0,00	0,00	0,00	0,00	0,00	0,00	0,00	318,00	318,00	0,00	0,00		
<b>Totale</b>	0,00	0,00	0,00	0,00	0,00	0,00	0,00	318,00	318,00	0,00	0,00		
Totale Titolo	24.363,70	13.675,15	10.688,55	24.363,70	0,00	0,00	1.229.943,51	1.197.315,34	0,00	32.628,17	15.688,55		





PARCO NAZIONALE DEL CILENTO VALLO DI DIANO E ALBURNI  
 RENDICONTO FINANZIARIO GESTIONALE  
 ENTRATA 2018

Data elaborazione: 30-01-2019  
 ALLEGATO 10 (Parte A)  
 Pagina 8

Capitolo	Denominazione	4	5	6	7	8	9	10	11	12
		Previsione Iniziale	Var.in + (7-4)	Var.in - (4-7)	Prev.DeFin. (4+5-6)	Somme Risc.	Da Risc. (10-8)	Tot.Acc. (8+9)	Diff.in + (10-7)	Diff.in - (7-10)
2	3									
	1 - "CENTRO RESPONSABILITA' AREA AMMINISTRATIVA ""A""									
	1.2 - ENTRATE IN CONTO CAPITALE									
	1.2.1 - ENTRATE PER ALIENAZIONE DI BENI PATRIMONIALI E RISCOSSIONE DI CREDITI									
	1.2.1.2 - ALIENAZIONE DI IMMOBILIZZAZIONI TECNICHE									
12050.1	ALIENAZIONE AUTOMEZZI	0,00	13.900,00	0,00	13.900,00	11.870,00	0,00	11.870,00	0,00	2.030,00
	<b>Totale 1.2.1.2</b>	0,00	13.900,00	0,00	13.900,00	11.870,00	0,00	11.870,00	0,00	2.030,00
	1.2.2 - ENTRATE DERIVANTI DA TRASFERIMENTI IN CONTO CAPITALE									
	1.2.2.1 - TRASFERIMENTO DALLO STATO									
15070.1	Finanziamento Ministero dell'Ambiente	0,00	500.000,00	0,00	500.000,00	0,00	0,00	0,00	0,00	500.000,00
15071.1	Finanziamento Min. Ambiente per manut. immobili CTA	0,00	0,00	0,00	0,00	0,00	0,00	0,00	0,00	0,00
15080.1	Finanziamento Min. Ambiente per istituzione ed avviamento Area Marina Protetta Costa degli Infreschi e della Masseta	150.000,00	0,00	0,00	150.000,00	0,00	150.000,00	150.000,00	0,00	0,00
15090.1	Finanziamento Min. Ambiente per istituzione ed avviamento Area Marina Protetta S. Maria di Castellabate	150.000,00	0,00	0,00	150.000,00	0,00	150.000,00	150.000,00	0,00	0,00
15100.1	Progetto Ponte L.S.U.	0,00	0,00	0,00	0,00	0,00	0,00	0,00	0,00	0,00





**PARCO NAZIONALE DEL CILENTO VALLO DI DIANO E ALBURNI**  
**RENDICONTO FINANZIARIO GESTIONALE**  
**ENTRATA 2018**

Capitolo	G E S T I O N E d e i R E S I D U I						G E S T I O N E d i C A S S A				
	Residui Iniziali	Riscossi	Da Risc. (16-14)	Totali (14+15)	Var.in + (16-13)	Var.in - (13-16)	Previsioni	Riscossioni	Diff.in + (20-19)	Diff.in - (19-20)	Tot.Residui (9+15)
2	13	14	15	16	17	18	19	20	21	22	23
1				0,00	0,00	0,00			0,00		0,00
1.2											
1.2.1											
1.2.1.2				0,00	0,00	0,00	13.900,00	11.870,00	0,00	2.030,00	0,00
<b>1.2.1.2</b>	0,00	0,00	0,00	0,00	0,00	0,00	13.900,00	11.870,00	0,00	2.030,00	0,00
1.2.2											
1.2.2.1				0,00	0,00	0,00	500.000,00	0,00	0,00	500.000,00	0,00
15070.1				0,00	0,00	0,00	500.000,00	0,00	0,00	500.000,00	0,00
15071.1	70.070,08	70.070,08	0,00	70.070,08	0,00	0,00	70.070,08	70.070,08	0,00	0,00	0,00
15080.1	604.076,95	14.963,24	589.113,71	604.076,95	0,00	0,00	754.076,95	14.963,24	0,00	739.113,71	739.113,71
15090.1	1.008.582,45	28.485,47	980.096,98	1.008.582,45	0,00	0,00	1.158.582,45	28.485,47	0,00	1.130.096,98	1.130.096,98
15100.1	0,00	0,00	0,00	0,00	0,00	0,00	0,00	0,00	0,00	0,00	0,00





**PARCO NAZIONALE DEL CILENTO VALLO DI DIANO E ALBURNI**  
**RENDICONTO FINANZIARIO GESTIONALE**  
**ENTRATA 2018**

Data elaborazione: 30-01-2019

ALLEGATO 10 (Parte A)

Pagina 9

Capitolo	Denominazione	G E S T I O N E d i C O M P E T E N Z A											
		4	5	6	7	8	9	10	11	12	Diff.in - (7-10)		
		Previsione Iniziale	Var.in + (7-4)	Var.in - (4-7)	Prev.Defin. (4+5-6)	Somme Risc. (4-5-6)	Da Risc. (10-8)	Tot.Acc. (8+9)	Diff.in + (10-7)	Diff.in - (7-10)			
2	3												
15198.1	Progetto LIFE ENV/IT/000845 TIRSAV PLUS	0,00	0,00	0,00	0,00	0,00	0,00	0,00	0,00	0,00	0,00	0,00	
15199.1	Progetto LIFE06 NAT/IT/000053 Cilento in rete	0,00	0,00	0,00	0,00	0,00	0,00	0,00	0,00	0,00	0,00	0,00	
15200.1	Progetto INTERREG III B ARCHIMED	0,00	0,00	0,00	0,00	0,00	0,00	0,00	0,00	0,00	0,00	0,00	
15210.1	"Progetto LIFE11 NAT/IT/135 ""FAGUS""	0,00	0,00	0,00	0,00	0,00	0,00	0,00	0,00	0,00	0,00	0,00	
15211.1	Progetto LIFE11 ENV/IT/168 MGN	0,00	0,00	0,00	0,00	0,00	0,00	0,00	0,00	0,00	0,00	0,00	
15212.1	PROGETTO LIFE17 CCM/IT/121 SEA FOREST	0,00	226.670,00	0,00	226.670,00	0,00	226.670,00	226.670,00	0,00	0,00	0,00	0,00	
	<b>Totale 1.2.2.1</b>	300.000,00	726.670,00	0,00	1.026.670,00	0,00	526.670,00	526.670,00	0,00	0,00	500.000,00		
	<b>1.2.2.2 - TRASFERIMENTI DALLE REGIONI</b>												
16110.1	POR Campania FESR 2007/2013 - Parchi e Aree Protette	0,00	0,00	0,00	0,00	0,00	0,00	0,00	0,00	0,00	0,00	0,00	
16120.1	"POR Campania FESR 2007/2013 Prog. ""Una biblioteca per il Parco""	0,00	0,00	0,00	0,00	0,00	0,00	0,00	0,00	0,00	0,00	0,00	
16130.1	FSR Campania 2007/2013 - PIRAP	0,00	0,00	0,00	0,00	0,00	0,00	0,00	0,00	0,00	0,00	0,00	
16140.1	Fondi Del.G.Reg.Campania n. 240/2013 Trasi.int.compil.Centro Studi Biodiversità	0,00	0,00	0,00	0,00	0,00	0,00	0,00	0,00	0,00	0,00	0,00	
16150.1	FSR Campania 2014/2020	1.765.148,48	1.987.247,52	0,00	3.752.396,00	0,00	1.987.247,52	1.987.247,52	0,00	0,00	1.765.148,48		
	<b>Totale 1.2.2.2</b>	1.765.148,48	1.987.247,52	0,00	3.752.396,00	0,00	1.987.247,52	1.987.247,52	0,00	0,00	1.765.148,48		
	<b>Totale ENTRATE IN CONTO CAPITALE</b>	2.065.148,48	2.727.817,52	0,00	4.792.966,00	11.870,00	2.513.917,52	2.525.787,52	0,00	0,00	2.267.178,48		





**PARCO NAZIONALE DEL CILENTO VALLO DI DIANO E ALBURNI**  
**RENDICONTO FINANZIARIO GESTIONALE**

ALLEGATO 10 (Parte B)

ENTRATA 2018

Pagina 9

Capitolo	G E S T I O N E dei R E S I D U I						G E S T I O N E di C A S S A				
	13	14	15	16	17	18	19	20	21	22	23
	Residui Iniziali	Riscossi	Da Risc. (16-14)	Totali (14+15)	Var.in + (16-13)	Var.in - (13-16)	Previsioni	Riscossioni	Diff.in + (20-19)	Diff.in - (19-20)	Tot.Residui (9+15)
2											
15198.1	35.541,88	0,00	35.541,88	35.541,88	0,00	0,00	35.541,88	0,00	0,00	35.541,88	35.541,88
15199.1	39.000,20	0,00	39.000,20	39.000,20	0,00	0,00	39.000,20	0,00	0,00	39.000,20	39.000,20
15200.1	0,00	0,00	0,00	0,00	0,00	0,00	0,00	0,00	0,00	0,00	0,00
15210.1	200.290,00	178.613,84	0,00	178.613,84	0,00	21.676,16	200.290,00	178.613,84	0,00	21.676,16	0,00
15211.1	58.020,20	29.026,40	0,00	29.026,40	0,00	28.993,80	58.020,20	29.026,40	0,00	28.993,80	0,00
15212.1	0,00	0,00	0,00	0,00	0,00	0,00	226.670,00	0,00	0,00	226.670,00	226.670,00
<b>Totale 1.2.2.1</b>	2.015.581,76	321.159,03	1.643.752,77	1.964.911,80	0,00	50.669,96	3.042.251,76	321.159,03	0,00	2.721.092,73	2.170.422,77
1.2.2.2											
16110.1	6.109.941,39	4.044.380,82	2.065.560,57	6.109.941,39	0,00	0,00	6.109.941,39	4.044.380,82	0,00	2.065.560,57	2.065.560,57
16120.1	122.709,39	122.709,39	0,00	122.709,39	0,00	0,00	122.709,39	122.709,39	0,00	0,00	0,00
16130.1	779.993,44	255.615,92	314.755,91	570.371,83	0,00	209.621,61	779.993,44	255.615,92	0,00	524.377,52	314.755,91
16140.1	1.060.907,75	0,00	1.060.907,75	1.060.907,75	0,00	0,00	1.060.907,75	0,00	0,00	1.060.907,75	1.060.907,75
16150.1	0,00	0,00	0,00	0,00	0,00	0,00	3.752.396,00	0,00	0,00	3.752.396,00	1.987.247,52
<b>Totale 1.2.2.2</b>	8.073.551,97	4.422.706,13	3.441.224,23	7.863.930,36	0,00	209.621,61	11.825.947,97	4.422.706,13	0,00	7.403.241,84	5.428.471,75
Totale Titolo	10.089.133,73	4.743.865,16	5.084.977,00	9.828.842,16	0,00	260.291,57	14.882.099,73	4.755.735,16	0,00	10.126.364,57	7.598.694,52





PARCO NAZIONALE DEL CILENTO VALLO DI DIANO E ALBURNI  
 RENDICONTO FINANZIARIO GESTIONALE  
 ENTRATA 2018

Data elaborazione: 30-01-2019  
 ALLEGATO 10 (Parte A)  
 Pagina 10

Capitolo	Denominazione	G E S T I O N E d i C O M P E T E N Z A									
		4	5	6	7	8	9	10	11	12	
	Previsione Iniziale	Var.in + (7-4)	Var.in - (4-7)	Prev.Defin. (4+5-6)	Somme Risc.	Da Risc. (10-8)	Tot.Acc. (8+9)	Diff.in + (10-7)	Diff.in - (7-10)		
2	3										
	2 - "CENTRO RESPONSABILITA' AREA TUTELA E SVILUPPO DEL TERRITORIO "B" ""										
	2.2 - ENTRATE IN CONTO CAPITALE										
	2.2.2 - ENTRATE DERIVANTI DA TRASFERIMENTI IN CONTO CAPITALE										
	2.2.2.1 - TRASFERIMENTO DALLO STATO										
	<b>Totale 2.2.2.1</b>	0,00	0,00	0,00	0,00	0,00	0,00	0,00	0,00	0,00	
	2.2.2.2 - TRASFERIMENTI DALLE REGIONI										
16100.2	Pit Parco	0,00	0,00	0,00	0,00	0,00	0,00	0,00	0,00	0,00	
16110.2	POR Campania FESR 2007/2013 - Farchi e Aree Protette	0,00	0,00	0,00	0,00	0,00	0,00	0,00	0,00	0,00	
	<b>Totale 2.2.2.2</b>	0,00	0,00	0,00	0,00	0,00	0,00	0,00	0,00	0,00	
	2.2.2.3 - TRASFERIMENTI DA COMUNI E PROVINCE										
17010.2	Coofinanziamento Progetto Bike Sharing	0,00	0,00	0,00	0,00	0,00	0,00	0,00	0,00	0,00	
	<b>Totale 2.2.2.3</b>	0,00	0,00	0,00	0,00	0,00	0,00	0,00	0,00	0,00	
	<b>Totale ENTRATE IN CONTO CAPITALE</b>	0,00	0,00	0,00	0,00	0,00	0,00	0,00	0,00	0,00	





PARCO NAZIONALE DEL CILENTO VALLO DI DIANO E ALBURNI  
 RENDICONTO FINANZIARIO GESTIONALE  
 ENTRATA 2018

ALLEGATO 10 (Parte B)

Pagina 10

Capitolo	G E S T I O N E dei R E S I D U I						G E S T I O N E di C A S S A					Tot. Residui (9+15)
	Residui Iniziali	Riscossi	Da Risc. (16-14)	Totali (14+15)	Var.in + (16-13)	Var.in - (13-16)	Previsioni	Riscossioni	Diff.in + (20-19)	Diff.in - (19-20)	22	
2	13	14	15	16	17	18	19	20	21	22	23	
2				0,00	0,00	0,00	0,00	0,00	0,00	0,00	0,00	0,00
2.2				0,00	0,00	0,00	0,00	0,00	0,00	0,00	0,00	0,00
2.2.2				0,00	0,00	0,00	0,00	0,00	0,00	0,00	0,00	0,00
2.2.2.1				0,00	0,00	0,00	0,00	0,00	0,00	0,00	0,00	0,00
<b>2.2.2.1</b>				0,00	0,00	0,00	0,00	0,00	0,00	0,00	0,00	0,00
2.2.2.2				0,00	0,00	0,00	0,00	0,00	0,00	0,00	0,00	0,00
<b>Totale</b>				0,00	0,00	0,00	0,00	0,00	0,00	0,00	0,00	0,00
16100.2	17.397,27	0,00	17.397,27	17.397,27	0,00	0,00	17.397,27	0,00	0,00	17.397,27	17.397,27	17.397,27
16110.2	0,00	0,00	0,00	0,00	0,00	0,00	0,00	0,00	0,00	0,00	0,00	0,00
<b>Totale</b>	17.397,27	0,00	17.397,27	17.397,27	0,00	0,00	17.397,27	0,00	0,00	17.397,27	17.397,27	17.397,27
2.2.2.3				0,00	0,00	0,00	0,00	0,00	0,00	0,00	0,00	0,00
<b>Totale</b>	15.000,00	0,00	15.000,00	15.000,00	0,00	0,00	15.000,00	0,00	0,00	15.000,00	15.000,00	15.000,00
<b>Totale Titolo</b>	32.397,27	0,00	32.397,27	32.397,27	0,00	0,00	32.397,27	0,00	0,00	32.397,27	32.397,27	32.397,27



PARCO NAZIONALE DEL CILENTO VALLO DI DIANO E ALBURNI  
 RENDICONTO FINANZIARIO GESTIONALE  
 ENTRATA 2018

Data elaborazione: 30-01-2019  
 ALLEGATO 10 (Parte A)  
 Pagina 11

Capitolo	Denominazione	G E S T I O N E d i C O M P E T E N Z A									
		4	5	6	7	8	9	10	11	12	
	Previsione Iniziale	Var.in + (7-4)	Var.in - (4-7)	Prev.Defin. (4+5-6)	Somme Risc.	Da Risc. (10-8)	Tot.Acc. (8+9)	Diff.in + (10-7)	Diff.in - (7-10)		
2	3										
	3 - "CENTRO RESPONSABILITA' AREA PROMOZIONE E VALORIZZAZIONE AMBIENTALE ""C"""										
	3.2 - ENTRATE IN CONTO CAPITALE										
	3.2.2 - ENTRATE DERIVANTI DA TRASFERIMENTI IN CONTO CAPITALE										
	3.2.2.1 - TRASFERIMENTO DALLO STATO										
	Totale 3.2.2.1	0,00	0,00	0,00	0,00	0,00	0,00	0,00	0,00	0,00	
	Totale ENTRATE IN CONTO CAPITALE	0,00	0,00	0,00	0,00	0,00	0,00	0,00	0,00	0,00	





**PARCO NAZIONALE DEL CILENTO VALLO DI DIANO E ALBURNI**  
**RENDICONTO FINANZIARIO GESTIONALE**  
**ENTRATA 2018**

Capitolo	G E S T I O N E d e i R E S I D U I					G E S T I O N E d i C A S S A					
	Residui Iniziali	Riscossi	Da Risc.	Totali	Var.in +	Var.in -	Previsioni	Riscossioni	Diff.in +	Diff.in -	Tot.Residui
2	13	14	15	16	17	18	19	20	21	22	23
				0,00	0,00	0,00	0,00	0,00	0,00	0,00	0,00
3											
3.2											
3.2.2											
3.2.2.1	0,00	0,00	0,00	0,00	0,00	0,00	0,00	0,00	0,00	0,00	0,00
<b>3.2.2.1</b>	0,00	0,00	0,00	0,00	0,00	0,00	0,00	0,00	0,00	0,00	0,00
<b>Totale</b>	0,00	0,00	0,00	0,00	0,00	0,00	0,00	0,00	0,00	0,00	0,00
Totale Titolo											



**PARCO NAZIONALE DEL CILENTO VALLO DI DIANO E ALBURNI**  
**RENDICONTO FINANZIARIO GESTIONALE**  
**ENTRATA 2018**

Data elaborazione: 30-01-2019  
 ALLEGATO 10 (Parte A)  
 Pagina 12

Capitolo	Denominazione	G E S T I O N E d i C O M P E T E N Z A									
		4	5	6	7	8	9	10	11	12	
		Previsione Iniziale	Var.in + (7-4)	Var.in - (4-7)	Prev.Defin. (4+5-6)	Somme Risc.	Da Risc. (10-8)	Tot.Acc. (8+9)	Diff.in + (10-7)	Diff.in - (7-10)	
2	3										
	1 - "CENTRO RESPONSABILITA' AREA AMMINISTRATIVA "A" ""										
	1.4 - PARTITE DI GIRO										
	1.4.1 - ENTRATE AVENTI NATURA DI PARTITE DI GIRO										
	1.4.1.1 - ENTRATE AVENTI NATURA DI PARTITE DI GIRO										
22010.1	Ritenute etariali	200.000,00	0,00	0,00	200.000,00	111.179,66	0,00	111.179,66	0,00	88.820,34	
22020.1	Ritenute previdenziali ed assistenziali	150.000,00	0,00	0,00	150.000,00	38.893,03	0,00	38.893,03	0,00	111.106,97	
22030.1	Ritenute diverse	40.000,00	0,00	0,00	40.000,00	4.206,69	0,00	4.206,69	0,00	35.793,31	
22040.1	Trattenute per conto terzi	10.000,00	0,00	0,00	10.000,00	0,00	0,00	0,00	0,00	10.000,00	
22050.1	Depositi cauzionali da terzi	20.000,00	0,00	0,00	20.000,00	0,00	0,00	0,00	0,00	20.000,00	
22060.1	Recupero anticipazioni fondo economato	20.000,00	0,00	0,00	20.000,00	5.000,00	0,00	5.000,00	0,00	15.000,00	
22080.1	Recupero anticipazioni varie	210.000,00	0,00	0,00	210.000,00	11.036,00	405,00	11.441,00	0,00	198.559,00	
22090.1	Progetti comunitari e nazionali	0,00	0,00	0,00	0,00	0,00	0,00	0,00	0,00	0,00	
22100.1	Ritenute d'acconto per prestazioni professionali	170.000,00	0,00	0,00	170.000,00	5.141,16	0,00	5.141,16	0,00	164.858,84	
22110.1	Ritenute diverse	55.000,00	0,00	0,00	55.000,00	0,00	0,00	0,00	0,00	55.000,00	
22120.1	I.V.A.	5.000,00	0,00	0,00	5.000,00	0,00	0,00	0,00	0,00	5.000,00	





PARCO NAZIONALE DEL CILENTO VALLO DI DIANO E ALBURNI  
 RENDICONTO FINANZIARIO GESTIONALE  
 ENTRATA 2018

Capitolo	G E S T I O N E dei R E S I D U I										G E S T I O N E di C A S S A		
	Residui Iniziali	Riscossi	Da Risc. (16-14)	Totali (14+15)	Var.in + (16-13)	Var.in - (13-16)	Previsioni	Riscossioni	Diff.in + (20-19)	Diff.in - (19-20)	Tot.Residui (9+15)		
2	13	14	15	16	17	18	19	20	21	22	23		
1													
1.4													
1.4.1													
1.4.1.1													
22010.1	0,00	0,00	0,00	0,00	0,00	0,00	200.000,00	111.179,66	0,00	88.820,34	0,00		
22020.1	0,00	0,00	0,00	0,00	0,00	0,00	150.000,00	38.893,03	0,00	111.106,97	0,00		
22030.1	0,00	0,00	0,00	0,00	0,00	0,00	40.000,00	4.206,69	0,00	35.793,31	0,00		
22040.1	0,00	0,00	0,00	0,00	0,00	0,00	10.000,00	0,00	0,00	10.000,00	0,00		
22050.1	0,00	0,00	0,00	0,00	0,00	0,00	20.000,00	0,00	0,00	20.000,00	0,00		
22060.1	0,00	0,00	0,00	0,00	0,00	0,00	20.000,00	5.000,00	0,00	15.000,00	0,00		
22080.1	50.956,25	0,00	50.956,25	50.956,25	0,00	0,00	260.956,25	11.036,00	0,00	249.920,25	51.361,25		
22090.1	0,00	0,00	0,00	0,00	0,00	0,00	0,00	0,00	0,00	0,00	0,00		
22100.1	0,00	0,00	0,00	0,00	0,00	0,00	170.000,00	5.141,16	0,00	164.858,84	0,00		
22110.1	0,00	0,00	0,00	0,00	0,00	0,00	55.000,00	0,00	0,00	55.000,00	0,00		
22120.1	0,00	0,00	0,00	0,00	0,00	0,00	5.000,00	0,00	0,00	5.000,00	0,00		



**PARCO NAZIONALE DEL CILENTO VALLO DI DIANO E ALBURNI**  
**RENDICONTO FINANZIARIO GESTIONALE**  
 ENTRATA 2018

Data elaborazione: 30-01-2019

ALLEGATO 10 (Parte A)

Pagina 13

Capitolo	Denominazione	G E S T I O N E d i C O M P E T E N Z A										
		4	5	6	7	8	9	10	11	12	Diff.in - (7-10)	
	Previsione Iniziale	Var.in + (7-4)	Var.in - (4-7)	Prev.Defin. (4+5-6)	Somme Risc. (4-7)	Da Risc. (10-8)	Tot.Acc. (8+9)	Diff.in + (10-7)	Diff.in - (7-10)			
2	3											
22130.1	Ritenuta per scissione contabile IVA	500.000,00	0,00	0,00	500.000,00	228.381,48	228.381,48	0,00	0,00	271.618,52		
	<b>Totale 1.4.1.1</b>	1.380.000,00	0,00	0,00	1.380.000,00	403.838,02	404.243,02	405,00	0,00	975.756,98		
	<b>Totale PARTITE DI GIRO</b>	1.380.000,00	0,00	0,00	1.380.000,00	403.838,02	404.243,02	405,00	0,00	975.756,98		





**PARCO NAZIONALE DEL CILENTO VALLO DI DIANO E ALBURNI**  
**RENDICONTO FINANZIARIO GESTIONALE**

ALLEGATO 10 (Parte B)

ENTRATA 2018

Pagina 13

Capitolo	G E S T I O N E dei R E S I D U I										G E S T I O N E di C A S S A				
	Residui Iniziali	Riscossi	Da Risc. (16-14)	Totali (14+15)	Var.in + (16-13)	Var.in - (13-16)	Previsioni	Riscossioni	Diff.in + (20-19)	Diff.in - (19-20)	Tot.Residui (9+15)				
2	13	14	15	16	17	18	19	20	21	22	23				
22130.1	0,00	0,00	0,00	0,00	0,00	0,00	500.000,00	228.381,48	0,00	271.618,52	0,00				0,00
<b>Totale 1.4.1.1</b>	50.956,25	0,00	50.956,25	50.956,25	0,00	0,00	1.430.956,25	403.838,02	0,00	1.027.118,23	51.361,25				51.361,25
Totale Titolo	50.956,25	0,00	50.956,25	50.956,25	0,00	0,00	1.430.956,25	403.838,02	0,00	1.027.118,23	51.361,25				51.361,25



**PARCO NAZIONALE DEL CILENTO VALLO DI DIANO E ALBURNI**  
**RENDICONTO FINANZIARIO GESTIONALE**  
**ENTRATA 2018**

Data elaborazione: 30-01-2019

ALLEGATO 10 (Parte A)

Pagina 14

Capitolo	Denominazione	G E S T I O N E d i C O M P E T E N Z A									
		4	5	6	7	8	9	10	11	12	
		Previsione Iniziale	Var.in + (7-4)	Var.in - (4-7)	Prev.Defin. (4+5-6)	Somme Risc.	Da Risc. (10-8)	Tot.Acc. (8+9)	Diff.in + (10-7)	Diff.in - (7-10)	
2	3										
	2 - "CENTRO RESPONSABILITA' AREA TUTELA E SVILUPPO DEL TERRITORIO "B" ""										
	2.4 - PARTITE DI GIRO										
	2.4.1 - ENTRATE AVENTI NATURA DI PARTITE DI GIRO										
	2.4.1.1 - ENTRATE AVENTI NATURA DI PARTITE DI GIRO										
22010.2	Ritenute erariali	200.000,00	0,00	0,00	200.000,00	70.949,53	0,00	70.949,53	0,00	129.050,47	
22020.2	Ritenute previdenziali ed assistenziali	150.000,00	0,00	0,00	150.000,00	28.450,89	0,00	28.450,89	0,00	121.549,11	
22030.2	Ritenute diverse	40.000,00	0,00	0,00	40.000,00	2.432,37	0,00	2.432,37	0,00	37.567,63	
22040.2	Trattenute per conto terzi	10.000,00	0,00	0,00	10.000,00	0,00	0,00	0,00	0,00	10.000,00	
22050.2	Depositi cauzionali da terzi	20.000,00	0,00	0,00	20.000,00	0,00	0,00	0,00	0,00	20.000,00	
22080.2	Recupero anticipazioni varie	110.000,00	0,00	0,00	110.000,00	139,70	0,00	139,70	0,00	109.860,30	
22090.2	Progetti comunitari e nazionali	0,00	0,00	0,00	0,00	0,00	0,00	0,00	0,00	0,00	
22100.2	Ritenute d'acconto per prestazioni professionali	150.000,00	0,00	0,00	150.000,00	803,60	0,00	803,60	0,00	149.196,40	
22110.2	Ritenute diverse	10.000,00	0,00	0,00	10.000,00	0,00	0,00	0,00	0,00	10.000,00	
22130.2	Ritenute per scissione contabile IVA	300.000,00	0,00	0,00	300.000,00	20.658,41	0,00	20.658,41	0,00	279.341,59	
	<b>Totale 2.4.1.1</b>	990.000,00	0,00	0,00	990.000,00	123.434,50	0,00	123.434,50	0,00	866.565,50	





**PARCO NAZIONALE DEL CILENTO VALLO DI DIANO E ALBURNI**  
**RENDICONTO FINANZIARIO GESTIONALE**  
**ENTRATA 2018**

Capitolo	G E S T I O N E dei R E S I D U I										G E S T I O N E di C A S S A		
	Residui Iniziali 13	Riscossi 14	Da Risc. (16-14) 15	Totali (14+15) 16	Var.in + (16-13) 17	Var.in - (13-16) 18	Previsioni 19	Riscossioni 20	Diff.in + (20-19) 21	Diff.in - (19-20) 22	Tot. Residui (9+15) 23		
2				0,00	0,00	0,00		0,00	0,00	0,00	0,00		
2.4													
2.4.1													
2.4.1.1													
22010.2	0,00	0,00	0,00	0,00	0,00	0,00	200.000,00	70.949,53	0,00	129.050,47	0,00		
22020.2	0,00	0,00	0,00	0,00	0,00	0,00	150.000,00	28.450,89	0,00	121.549,11	0,00		
22030.2	0,00	0,00	0,00	0,00	0,00	0,00	40.000,00	2.432,37	0,00	37.567,63	0,00		
22040.2	0,00	0,00	0,00	0,00	0,00	0,00	10.000,00	0,00	0,00	10.000,00	0,00		
22050.2	0,00	0,00	0,00	0,00	0,00	0,00	20.000,00	0,00	0,00	20.000,00	0,00		
22080.2	16.991,01	6.378,86	10.612,15	16.991,01	0,00	0,00	126.991,01	6.518,56	0,00	120.472,45	10.612,15		
22090.2	0,00	0,00	0,00	0,00	0,00	0,00	0,00	0,00	0,00	0,00	0,00		
22100.2	0,00	0,00	0,00	0,00	0,00	0,00	150.000,00	803,60	0,00	149.196,40	0,00		
22110.2	0,00	0,00	0,00	0,00	0,00	0,00	10.000,00	0,00	0,00	10.000,00	0,00		
22130.2	0,00	0,00	0,00	0,00	0,00	0,00	300.000,00	20.658,41	0,00	279.341,59	0,00		
<b>Totale</b>	<b>16.991,01</b>	<b>6.378,86</b>	<b>10.612,15</b>	<b>16.991,01</b>	<b>0,00</b>	<b>0,00</b>	<b>1.006.991,01</b>	<b>129.813,36</b>	<b>0,00</b>	<b>877.177,65</b>	<b>10.612,15</b>		



**PARCO NAZIONALE DEL CILENTO VALLO DI DIANO E ALBURNI**  
**RENDICONTO FINANZIARIO GESTIONALE**

Data elaborazione: 30-01-2019

ALLEGATO 10 (Parte A)

ENTRATA 2018

Pagina 15

Capitolo	Denominazione	G E S T I O N E  d i  C O M P E T E N Z A									
		Previsione Iniziale	Var.in + (7-4)	Var.in - (4-7)	Prev.Defin. (4+5-6)	Somme Risc. (8-9)	Da Risc. (10-8)	Tot.Acc. (8+9)	Diff.in + (10-7)	Diff.in - (7-10)	
2	3	990.000,00	0,00	0,00	990.000,00	123.434,50	0,00	123.434,50	11	12	
	<b>Totale PARTITE DI GIRO</b>	990.000,00	0,00	0,00	990.000,00	123.434,50	0,00	123.434,50	11	12	
									0,00	866.565,50	





**PARCO NAZIONALE DEL CILENTO VALLO DI DIANO E ALBURNI**  
**RENDICONTO FINANZIARIO GESTIONALE**

ENTRATA 2018

Capitolo	G E S T I O N E  d e i  R E S I D U I				G E S T I O N E  d i  C A S S A						
	Residui Iniziali	Riscossi	Da Risc. (16-14)	Totali (14+15)	Var.in + (16-13)	Var.in - (13-16)	Previsioni	Riscossioni	Diff.in + (20-19)	Diff.in - (19-20)	Tot.Residui (9+15)
2	13	14	15	16	17	18	19	20	21	22	23
Totale Titolo	16.991,01	6.378,86	10.612,15	16.991,01	0,00	0,00	1.006.991,01	129.813,36	0,00	877.177,65	10.612,15



PARCO NAZIONALE DEL CILENTO VALLO DI DIANO E ALBURNI

RENDICONTO FINANZIARIO GESTIONALE

ENTRATA 2018

Data elaborazione: 30-01-2019

ALLEGATO 10 (Parte A)

Pagina 16

Capitolo	Denominazione	G E S T I O N E d i C O M P E T E N Z A									
		4	5	6	7	8	9	10	11	12	
		Previsione Iniziale	Var.in + (7-4)	Var.in - (4-7)	Prev.Defin. (4+5-6)	Somme Risc.	Da Risc. (10-8)	Tot.Acc. (8+9)	Diff.in + (10-7)	Diff.in - (7-10)	
2	3										
	3 - "CENTRO RESPONSABILITA' AREA PROMOZIONE E VALORIZZAZIONE AMBIENTALE "C" ""										
	3.4 - PARTITE DI GIRO										
	3.4.1 - ENTRATE AVENTI NATURA DI PARTITE DI GIRO										
	3.4.1.1 - ENTRATE AVENTI NATURA DI PARTITE DI GIRO										
22010.3	Ritenute erariali	100.000,00	0,00	0,00	100.000,00	63.689,98	0,00	63.689,98	0,00	36.310,02	
22020.3	Ritenute previdenziali ed assistenziali	50.000,00	0,00	0,00	50.000,00	28.493,88	0,00	28.493,88	0,00	21.506,12	
22030.3	Ritenute diverse	15.000,00	0,00	0,00	15.000,00	10.610,67	0,00	10.610,67	0,00	4.389,33	
22040.3	Trattenute per conto terzi	5.000,00	0,00	0,00	5.000,00	0,00	0,00	0,00	0,00	5.000,00	
22050.3	Depositi cauzionali da terzi	10.000,00	0,00	0,00	10.000,00	0,00	0,00	0,00	0,00	10.000,00	
22080.3	Recupero anticipazioni varie	100.000,00	0,00	0,00	100.000,00	8.440,79	0,00	8.440,79	0,00	91.559,21	
22100.3	Ritenute d'acconto per prestazioni professionali	70.000,00	0,00	0,00	70.000,00	100,00	0,00	100,00	0,00	69.900,00	
22110.3	Ritenute diverse	5.000,00	0,00	0,00	5.000,00	0,00	0,00	0,00	0,00	5.000,00	
22120.3	I.V.A.	5.000,00	0,00	0,00	5.000,00	0,00	0,00	0,00	0,00	5.000,00	
22130.3	Ritenuta per scissione contabile IVA	100.000,00	0,00	0,00	100.000,00	7.553,74	0,00	7.553,74	0,00	92.446,26	
	<b>Totale 3.4.1.1</b>	460.000,00	0,00	0,00	460.000,00	118.889,06	0,00	118.889,06	0,00	341.110,94	





**PARCO NAZIONALE DEL CILENTO VALLO DI DIANO E ALBURNI**  
**RENDICONTO FINANZIARIO GESTIONALE**

ENTRATA 2018

Capitolo	G E S T I O N E dei R E S I D U I					G E S T I O N E di C A S S A					
	Residui Iniziali 13	Riscossi 14	Da Risc. (16-14) 15	Totali (14+15) 16	Var.in + (16-13) 17	Var.in - (13-16) 18	Previsioni 19	Riscossioni 20	Diff.in + (20-19) 21	Diff.in - (19-20) 22	Tot. Residui (9+15) 23
2				0,00	0,00	0,00		0,00	0,00	0,00	0,00
3	0,00	0,00	0,00	0,00	0,00	0,00	63.689,98	0,00	0,00	36.310,02	0,00
3.4	0,00	0,00	0,00	0,00	0,00	0,00	28.493,88	0,00	0,00	21.506,12	0,00
3.4.1	0,00	0,00	0,00	0,00	0,00	0,00	10.610,67	0,00	0,00	4.389,33	0,00
3.4.1.1	0,00	0,00	0,00	0,00	0,00	0,00	0,00	0,00	0,00	5.000,00	0,00
22010.3	0,00	0,00	0,00	0,00	0,00	0,00	0,00	0,00	0,00	10.000,00	0,00
22020.3	0,00	0,00	0,00	0,00	0,00	0,00	0,00	0,00	0,00	10.000,00	0,00
22030.3	0,00	0,00	0,00	0,00	0,00	0,00	8.440,79	0,00	0,00	91.559,21	0,00
22040.3	0,00	0,00	0,00	0,00	0,00	0,00	0,00	0,00	0,00	5.000,00	0,00
22050.3	0,00	0,00	0,00	0,00	0,00	0,00	0,00	0,00	0,00	10.000,00	0,00
22060.3	0,00	0,00	0,00	0,00	0,00	0,00	0,00	0,00	0,00	91.559,21	0,00
22100.3	0,00	0,00	0,00	0,00	0,00	0,00	100,00	0,00	0,00	69.900,00	0,00
22110.3	0,00	0,00	0,00	0,00	0,00	0,00	0,00	0,00	0,00	5.000,00	0,00
22120.3	0,00	0,00	0,00	0,00	0,00	0,00	0,00	0,00	0,00	5.000,00	0,00
22130.3	0,00	0,00	0,00	0,00	0,00	0,00	7.553,74	0,00	0,00	92.446,26	0,00
<b>Totale</b>	0,00	0,00	0,00	0,00	0,00	0,00	118.889,06	0,00	0,00	341.110,94	0,00



**PARCO NAZIONALE DEL CILENTO VALLO DI DIANO E ALBURNI**  
**RENDICONTO FINANZIARIO GESTIONALE**  
**ENTRATA 2018**

Data elaborazione: 30-01-2019  
 ALLEGATO 10 (Parte A)  
 Pagina 17

Capitolo	Denominazione	G E S T I O N E d i C O M P E T E N Z A										
		Previsione Iniziale	Var.in + (7-4)	Var.in - (4-7)	Prev.Defin. (4+5-6)	Somme Risc.	Da Risc. (10-8)	Tot.Acc. (8+9)	Diff.in + (10-7)	Diff.in - (7-10)		
2	3	4	5	6	7	8	9	10	11	12		
	<b>Totale PARTITE DI GIRO</b>	460.000,00	0,00	0,00	460.000,00	118.889,06	0,00	118.889,06	0,00	341.110,94		





PARCO NAZIONALE DEL CILENTO VALLO DI DIANO E ALBURNI  
 RENDICONTO FINANZIARIO GESTIONALE  
 ENTRATA 2018

Capitolo	G E S T I O N E dei R E S I D U I				G E S T I O N E di C A S S A				Tot. Residui (9+15)		
	Residui Iniziali 13	Riscossi 14	Da Risc. (16-14) 15	Totali (14+15) 16	Var.in + (16-13) 17	Var.in - (13-16) 18	Previsioni 19	Riscossioni 20		Diff.in + (20-19) 21	Diff.in - (19-20) 22
Totale Titolo	0,00	0,00	0,00	0,00	0,00	0,00	460.000,00	118.889,06	0,00	341.110,94	0,00
											23



**PARCO NAZIONALE DEL CILENTO VALLO DI DIANO E ALBURNI**  
**RENDICONTO FINANZIARIO GESTIONALE**  
**ENTRATA 2018**

Data elaborazione: 30-01-2019  
 ALLEGATO 10 (Parte A)  
 Pagina 18

Capitolo	Denominazione	G E S S T I O N E d i C O M P E T E N Z A									
		4	5	6	7	8	9	10	11	12	
		Previsione Iniziale	Var.in + (7-4)	Var.in - (4-7)	Prev.Defin. (4+5-6)	Somme Risc.	Da Risc. (10-8)	Tot.Acc. (9+9)	Diff.in + (10-7)	Diff.in - (7-10)	
2	3										
	<b>Riepilogo dei titoli C.D.R. 1</b>										
	Titolo I	2.127.188,91	98.423,19	0,00	2.225.612,10	2.184.264,14	0,00	2.184.264,14	0,00	41.347,96	
	Titolo II	2.065.148,48	2.727.817,52	0,00	4.792.966,00	11.870,00	2.513.917,52	2.525.787,52	0,00	2.267.178,48	
	Titolo III	0,00	0,00	0,00	0,00	0,00	0,00	0,00	0,00	0,00	
	Titolo IV	1.380.000,00	0,00	0,00	1.380.000,00	403.838,02	405,00	404.243,02	0,00	975.756,98	
	<b>TOTALE DELLE ENTRATE C.D.R. 1</b>	5.572.337,39	2.826.240,71	0,00	8.398.578,10	2.599.972,16	2.514.322,52	5.114.294,68	0,00	3.284.283,42	
	<b>Riepilogo dei titoli C.D.R. 2</b>										
	Titolo I	1.738.531,73	0,00	0,00	1.738.531,73	1.117.847,18	0,00	1.117.847,18	0,00	620.684,55	
	Titolo II	0,00	0,00	0,00	0,00	0,00	0,00	0,00	0,00	0,00	
	Titolo III	0,00	0,00	0,00	0,00	0,00	0,00	0,00	0,00	0,00	
	Titolo IV	990.000,00	0,00	0,00	990.000,00	123.434,50	0,00	123.434,50	0,00	866.565,50	
	<b>TOTALE DELLE ENTRATE C.D.R. 2</b>	2.728.531,73	0,00	0,00	2.728.531,73	1.241.281,68	0,00	1.241.281,68	0,00	1.487.250,05	
	<b>Riepilogo dei titoli C.D.R. 3</b>										
	Titolo I	1.178.269,81	27.310,00	0,00	1.205.579,81	1.183.640,19	5.000,00	1.188.640,19	0,00	16.939,62	
	Titolo II	0,00	0,00	0,00	0,00	0,00	0,00	0,00	0,00	0,00	





**PARCO NAZIONALE DEL CILENTO VALLO DI DIANO E ALBURNI**  
**RENDICONTO FINANZIARIO GESTORIALE**  
**ENTRATA 2018**

ALLEGATO 10 (Parte B)

Pagina 18

Capitolo	G E S T I O N E del R E S I D U I										G E S T I O N E di C A S S A				
	13	14	15	16	17	18	19	20	21	22	23	20	21	22	23
	Residui Iniziali	Riscossi	Da Risc. (16-14)	Totali (14+15)	Var.in + (16-13)	Var.in - (13-16)	Previsioni	Riscossioni	Diff.in + (20-19)	Diff.in - (19-20)	Tot.Residui (9+15)				
2															
Titolo I	262.994,86	144.891,33	118.103,53	262.994,86	0,00	0,00	2.400.606,96	2.329.155,47	0,00	159.451,49	118.103,53				
Titolo II	10.089.133,73	4.743.865,16	5.084.977,00	9.828.842,16	0,00	260.291,57	14.882.099,73	4.755.735,16	0,00	10.126.364,57	7.598.894,52				
Titolo III	0,00	0,00	0,00	0,00	0,00	0,00	0,00	0,00	0,00	0,00	0,00				
Titolo IV	50.956,25	0,00	50.956,25	50.956,25	0,00	0,00	1.430.956,25	403.838,02	0,00	1.027.118,23	51.361,25				
Totale Titolo	10.403.084,84	4.888.756,49	5.254.036,78	10.142.793,27	0,00	260.291,57	18.801.662,94	7.488.728,65	0,00	11.312.934,29	7.768.359,30				
Titolo I	378.662,85	0,00	0,00	0,00	0,00	378.662,85	2.117.194,58	1.117.847,18	0,00	999.347,40	0,00				
Titolo II	32.397,27	0,00	32.397,27	32.397,27	0,00	0,00	32.397,27	0,00	0,00	32.397,27	32.397,27				
Titolo III	0,00	0,00	0,00	0,00	0,00	0,00	0,00	0,00	0,00	0,00	0,00				
Titolo IV	16.991,01	6.378,86	10.612,15	16.991,01	0,00	0,00	1.006.991,01	129.813,36	0,00	877.177,65	10.612,15				
Totale Titolo	428.051,13	6.378,86	43.009,42	49.388,28	0,00	378.662,85	3.156.582,86	1.247.660,54	0,00	1.908.922,32	43.009,42				
Titolo I	24.363,70	13.675,15	10.688,55	24.363,70	0,00	0,00	1.229.943,51	1.197.315,34	0,00	32.628,17	15.688,55				
Titolo II	0,00	0,00	0,00	0,00	0,00	0,00	0,00	0,00	0,00	0,00	0,00				



**PARCO NAZIONALE DEL CILENTO VALLO DI DIANO E ALBURNI**  
**RENDICONTO FINANZIARIO GESTIONALE**  
**ENTRATA 2018**

Data elaborazione: 30-01-2019  
 ALLEGATO 10 (Parte A)  
 Pagina 19

Capitolo	Denominazione	G E S T I O N E d i C O M P E T E N Z A											
		4	5	6	7	8	9	10	11	12	Diff.in + (10-7)	Diff.in - (7-10)	
	Previsione Iniziale	Var.in + (7-4)	Var.in - (4-7)	Prev.Defin. (4+5-6)	Somme Risc. (4-8)	Da Risc. (10-8)	Tot.Acc. (8+9)	Diff.in + (10-7)	Diff.in - (7-10)				
2	3	0,00	0,00	0,00	0,00	0,00	0,00	0,00	0,00	0,00	0,00	0,00	
	Titolo III	460.000,00	0,00	0,00	460.000,00	0,00	118.889,06	0,00	0,00	0,00	0,00	341.110,94	
	Titolo IV	1.638.269,81	27.310,00	0,00	1.665.579,81	5.000,00	1.302.529,25	0,00	0,00	0,00	0,00	358.050,56	
	<b>TOTALE DELLE ENTRATE C.D.R. 3</b>												





PARCO NAZIONALE DEL CILENTO VALLO DI DIANO E ALBURNI  
 RENDICONTO FINANZIARIO GESTIONALE  
 ENTRATA 2018

Capitolo	G E S T I O N E del R E S I D U I										G E S T I O N E di C A S S A		
	Residui Iniziali 13	Riscossi 14	Da Risc. (16-14) 15	Totali (14+15) 16	Var.in + (16-13) 17	Var.in - (13-16) 18	Previsioni 19	Riscossioni 20	Diff.in + (20-19) 21	Diff.in - (19-20) 22	Tot.Residui (9+15) 23		
Titolo III	0,00	0,00	0,00	0,00	0,00	0,00	0,00	0,00	0,00	0,00	0,00		
Titolo IV	0,00	0,00	0,00	0,00	0,00	460.000,00	118.889,06	0,00	341.110,94	0,00	0,00		
Totale Titolo	24.363,70	13.675,15	10.688,55	24.363,70	0,00	1.689.943,51	1.316.204,40	0,00	373.739,11	0,00	15.688,55		



PARCO NAZIONALE DEL CILENTO VALLO DI DIANO E ALBURNI  
 RENDICONTO FINANZIARIO GESTIONALE  
 ENTRATA 2018

Data elaborazione: 30-01-2019  
 ALLEGATO 10 (Parte A)  
 Pagina 20

Capitolo	Denominazione	G E S T I O N E d i C O M P E T E N Z A										
		4	5	6	7	8	9	10	11	12		
		Previsione Iniziale	Var.in + (7-4)	Var.in - (4-7)	Prev.Defin. (4+5-6)	Somme Risc.	Da Risc. (10-8)	Tot.Acc. (8+9)	Diff.in + (10-7)	Diff.in - (7-10)		
2	3											
	RIEPILOGO GENERALE											
	Titolo I	5.043.990,45	125.733,19	0,00	5.169.723,64	4.485.751,51	5.000,00	4.490.751,51	0,00	678.972,13		
	Titolo II	2.065.148,48	2.727.817,52	0,00	4.792.966,00	11.870,00	2.513.917,52	2.525.787,52	0,00	2.267.178,48		
	Titolo III	0,00	0,00	0,00	0,00	0,00	0,00	0,00	0,00	0,00		
	Titolo IV	2.830.000,00	0,00	0,00	2.830.000,00	646.161,58	405,00	646.566,58	0,00	2.183.433,42		
	TOTALE DELLE ENTRATE	9.939.138,93	2.853.550,71	0,00	12.792.689,64	5.143.783,09	2.519.322,52	7.663.105,61	0,00	5.129.584,03		
	Avanzo di amministrazione	666.328,21	600.494,73	0,00	1.266.822,94							
	Fondo di Cassa											
	TOTALE GENERALE DELLE ENTRATE	10.605.467,14	3.454.045,44	0,00	14.059.512,58	5.143.783,09	2.519.322,52	7.663.105,61	0,00	5.129.584,03		





**PARCO NAZIONALE DEL CILENTO VALLO DI DIANO E ALBURNI**  
**RENDICONTO FINANZIARIO GESTIONALE**  
**ENTRATA 2018**

ALLEGATO 10 (Parte B)  
 Pagina 20

Capitolo	G E S T I O N E dei R E S I D U I											G E S T I O N E di C A S S A			
	13	14	15	16	17	18	19	20	21	22	23	20	21	22	23
	Residui Iniziali	Riscossi	Da Risc. (16-14)	Totali (14+15)	Var.in + (16-13)	Var.in - (13-16)	Previsioni	Riscossioni	Diff.in + (20-19)	Diff.in - (19-20)	Tot.Residui (9+15)				
2															
Titolo I	666.021,41	158.566,48	128.792,08	287.358,56	0,00	378.662,85	5.835.745,05	4.644.317,99	0,00	1.191.427,06	133.792,00				
Titolo II	10.121.531,00	4.743.865,16	5.117.374,27	9.861.239,43	0,00	260.291,57	14.914.497,00	4.755.735,16	0,00	10.158.761,84	7.631.291,79				
Titolo III	0,00	0,00	0,00	0,00	0,00	0,00	0,00	0,00	0,00	0,00	0,00				
Titolo IV	67.947,26	6.378,86	61.568,40	67.947,26	0,00	0,00	2.897.947,26	652.540,44	0,00	2.245.406,82	61.973,40				
Totale Titolo	10.855.499,67	4.908.810,50	5.307.734,75	10.216.545,25	0,00	638.954,42	23.648.189,31	10.052.593,59	0,00	13.595.595,72	7.827.057,27				
Fondo di cassa				0,00	0,00	0,00	5.002.766,90	0,00	0,00	5.002.766,90	0,00				
Totale Titolo	10.855.499,67	4.908.810,50	5.307.734,75	10.216.545,25	0,00	638.954,42	28.650.956,21	10.052.593,59	0,00	18.598.362,62	7.827.057,27				





## CONTO CONSUNTIVO 2018 RENDICONTO FINANZIARIO GESTIONALE

**ENTE PARCO NAZIONALE  
del CILENTO, VALLO DI DIANO e ALBURNI**

Allegato alla delibera di C.D. n. 20  
N. 20 del 30 APR 2019  
Il Funzionario

**PARTE SECONDA: USCITE**



Via F. Palumbo, 18 - 84078 VALLO DELLA LUCANIA (Sa)  
T. +39 0974 719911 - F. +39 0974 7199217  
C.F. 9300799 0653 - [www.cilentoediano.it](http://www.cilentoediano.it)  
[parco@cilentoediano.it](mailto:parco@cilentoediano.it)



**PARCO NAZIONALE DEL CILENTO VALLO DI DIANO E ALBURNI**  
**RENDICONTO FINANZIARIO GESTIONALE**  
**USCITA 2018**

Data elaborazione: 30-01-2019  
 ALLEGATO 10 (Parte A)  
 Pagina 1

Capitolo	Denominazione	G E S T I O N E d i C O M P E T E N Z A									
		4	5	6	7	8	9	10	11	12	
		Previsione Iniziale	Var.in + (7-4)	Var.in - (4-7)	Prev.Defin. (4+5-6)	Somme Pagate	Da Pagare (10-8)	Tot.Imp. (8+9)	Diff.in + (10-7)	Diff.in - (7-10)	
2	3										
	Disavanzo di amministrazione	0,00	0,00	0,00	0,00						
	<b>1 - "CENTRO RESPONSABILITA' AREA AMMINISTRATIVA "A" ""</b>										
	<b>1.1 - USCITE CORRENTI</b>										
	<b>1.1.1 - FUNZIONAMENTO</b>										
	<b>1.1.1.1 - USCITE PER GLI ORGANI DELL'ENTE</b>										
1010.1	Compensi. indennita. diarie e rimborsi ai Presidente e al Vicepresidente	26.973,00	0,00	0,00	26.973,00	26.972,28	0,00	26.972,28	0,00	0,72	
1020.1	Compensi. indennita. diarie e rimborsi ai componenti del Consiglio Direttivo	0,00	0,00	0,00	0,00	0,00	0,00	0,00	0,00	0,00	
1030.1	Compensi. indennita. diarie e rimborsi ai componenti del collegio dei revisori dei conti	3.846,00	0,00	0,00	3.846,00	3.836,28	0,00	3.836,28	0,00	9,72	
1040.1	Compensi. indennita. diarie e rimborsi ai componenti i comitati di consulenza	0,00	0,00	0,00	0,00	0,00	0,00	0,00	0,00	0,00	
1050.1	Rimborsi ai componenti organi istituzionali	20.000,00	0,00	0,00	20.000,00	9.395,45	0,00	9.395,45	0,00	10.604,55	
1060.1	Funzionamento della Comunita del Parco	18.000,00	0,00	0,00	18.000,00	0,00	0,00	0,00	0,00	18.000,00	
1070.1	Somme da versare art. 6 c.3 e 21 del D.L. 78/2010 riduz. 10% inden.organi	3.424,08	0,00	0,00	3.424,08	3.424,08	0,00	3.424,08	0,00	0,00	
	<b>Totale 1.1.1.1</b>	<b>72.243,08</b>	<b>0,00</b>	<b>0,00</b>	<b>72.243,08</b>	<b>43.628,09</b>	<b>0,00</b>	<b>43.628,09</b>	<b>0,00</b>	<b>28.614,99</b>	



PARCO NAZIONALE DEL CILENTO VALLO DI DIANO E ALBURNI  
 RENDICONTO FINANZIARIO GESTIONALE  
 USCITA 2018

ALLEGATO 10 (Parte B)

Pagina 1

Capitolo	G E S T I O N E del R E S I D U I						G E S T I O N E di C A S S A					
	Residui Iniziali 13	Pagati 14	Da Pagare (16-14) 15	Totali (14+15) 16	Var.in + (16-13) 17	Var.in - (13-16) 18	Previsioni 19	Pagamenti 20	Diff.in + (20-19) 21	Diff.in - (19-20) 22	Tot.Residui (9+15) 23	
1				0,00	0,00	0,00			0,00	0,00	0,00	
1.1												
1.1.1												
1.1.1.1												
1010.1	0,00	0,00	0,00	0,00	0,00	0,00	26.973,00	26.972,28	0,00	0,72	0,00	
1020.1	0,00	0,00	0,00	0,00	0,00	0,00	0,00	0,00	0,00	0,00	0,00	
1030.1	0,00	0,00	0,00	0,00	0,00	0,00	3.846,00	3.836,28	0,00	9,72	0,00	
1040.1	0,00	0,00	0,00	0,00	0,00	0,00	0,00	0,00	0,00	0,00	0,00	
1050.1	0,00	0,00	0,00	0,00	0,00	0,00	20.000,00	9.395,45	0,00	10.604,55	0,00	
1060.1	0,00	0,00	0,00	0,00	0,00	0,00	18.000,00	0,00	0,00	18.000,00	0,00	
1070.1	0,00	0,00	0,00	0,00	0,00	0,00	3.424,08	3.424,08	0,00	0,00	0,00	
<b>Totale</b>	<b>0,00</b>	<b>0,00</b>	<b>0,00</b>	<b>0,00</b>	<b>0,00</b>	<b>0,00</b>	<b>72.243,08</b>	<b>43.628,09</b>	<b>0,00</b>	<b>28.614,99</b>	<b>0,00</b>	





**PARCO NAZIONALE DEL CILENTO VALLO DI DIANO E ALBURNI**  
**RENDICONTO FINANZIARIO GESTIONALE**  
**USCITA 2018**

Data elaborazione: 30-01-2019  
 ALLEGATO 10 (Parte A)  
 Pagina 2

Capitolo	Denominazione	G E S T I O N E d i C O M P E T E N Z A										
		4	5	6	7	8	9	10	11	12		
		Previsione Iniziale	Var.in + (7-4)	Var.in - (4-7)	Prev.Defin. (4+5-6)	Somme Pagate	Da Pagare (10-8)	Tot.Imp. (8+9)	Diff.in + (10-7)	Diff.in - (7-10)		
2	3											
	<b>1.1.1.2 - ONERI PER IL PERSONALE IN ATTIVITA' DI SERVIZIO</b>											
2010.1	Stipendi ed assegni fissi al personale dipendente	406.284,82	12.685,39	0,00	418.970,20	336.441,85	22.862,62	359.304,47	0,00	59.665,73		
2030.1	Oneri previdenziali ed assistenziali a carico dell'Ente per il personale dipendente.	114.516,46	3.019,12	0,00	117.535,58	92.883,65	10.193,76	103.077,41	0,00	14.458,17		
2040.1	CONTRIBUTI INAIL PERSONALE LSU	13.000,00	0,00	0,00	13.000,00	9.768,30	0,00	9.768,30	0,00	3.231,70		
2050.1	Fondo di incentivazione e produttività (miglioramento efficienza Ente)	59.797,65	0,00	0,00	59.797,65	45.762,81	12.469,31	58.232,12	0,00	1.565,53		
2060.1	Riduzione 10% fondo produttività ex art. 67 comma 5 L. 133/2008	6.556,59	0,00	0,00	6.556,59	6.556,59	0,00	6.556,59	0,00	0,00		
2070.1	Indennità e rimborso spese di trasporto per missioni in territorio nazionale	3.014,96	0,00	0,00	3.014,96	2.947,98	0,00	2.947,98	0,00	66,98		
2080.1	Indennità e rimborsi spesa di trasporto per missioni allo estero	0,00	0,00	0,00	0,00	0,00	0,00	0,00	0,00	0,00		
2090.1	Somme da versare ai sensi dell'art. 6 comma 12 D.L. 78/2010 spese per missioni	3.014,96	0,00	0,00	3.014,96	3.014,96	0,00	3.014,96	0,00	0,00		
2100.1	Oneri per il personale e partecipazione alle spese per corsi indetti da enti, istituzioni ed amministrazioni varie	870,00	0,00	0,00	870,00	0,00	870,00	870,00	0,00	0,00		
2110.1	Interventi assistenziali e sociali a favore del personale	5.732,59	0,00	0,00	5.732,59	4.682,59	1.050,00	5.732,59	0,00	0,00		
2120.1	Servizi sociali a favore del personale (mensa aziendale, borse di studio a familiari ecc.	12.000,00	0,00	0,00	12.000,00	6.431,11	1.886,79	8.317,90	0,00	3.682,10		



PARCO NAZIONALE DEL CILENTO VALLO DI DIANO E ALBURNI  
 RENDICONTO FINANZIARIO GESTORIALE  
 USCITA 2018

Capitolo	G E S T I O N E d e i R E S I D U I										G E S T I O N E d i C A S S A			
	13	14	15	16	17	18	19	20	21	22	23	24	25	26
	Residui Iniziali	Pagati	Da Pagare (16-14)	Totali (14+15)	Var.in + (16-13)	Var.in - (13-16)	Previsioni	Pagamenti	Diff.in + (20-19)	Diff.in - (19-20)	Tot.Residui (9+15)			
2														
1.1.1.2														
2010.1	20.658,28	0,00	20.658,28	20.658,28	0,00	0,00	439.628,48	336.441,85	0,00	103.186,63	43.520,90			
2030.1	15.734,09	10.817,42	4.916,67	15.734,09	0,00	0,00	133.269,67	103.701,07	0,00	29.568,60	15.110,43			
2040.1	0,00	0,00	0,00	0,00	0,00	0,00	13.000,00	9.768,30	0,00	3.231,70	0,00			
2050.1	45.451,36	45.451,36	0,00	45.451,36	0,00	0,00	105.249,01	91.214,17	0,00	14.034,84	12.469,31			
2060.1	0,00	0,00	0,00	0,00	0,00	0,00	6.556,59	6.556,59	0,00	0,00	0,00			
2070.1	1.308,79	0,00	0,00	0,00	0,00	1.308,79	4.323,75	2.947,98	0,00	1.375,77	0,00			
2080.1	0,00	0,00	0,00	0,00	0,00	0,00	0,00	0,00	0,00	0,00	0,00			
2090.1	0,00	0,00	0,00	0,00	0,00	0,00	3.014,96	3.014,96	0,00	0,00	0,00			
2100.1	0,00	0,00	0,00	0,00	0,00	0,00	870,00	0,00	0,00	870,00	870,00			
2110.1	2.697,01	0,00	2.697,01	2.697,01	0,00	0,00	8.429,60	4.682,59	0,00	3.747,01	3.747,01			
2120.1	1.569,44	1.569,44	0,00	1.569,44	0,00	0,00	13.569,44	8.000,55	0,00	5.568,89	1.886,79			





**PARCO NAZIONALE DEL CILENTO VALLO DI DIANO E ALBURNI**  
**RENDICONTO FINANZIARIO GESTIONALE**  
**USCITA 2018**

Data elaborazione: 30-01-2019  
 ALLEGATO 10 (Parte A)

Pagina 3

Capitolo	Denominazione	G E S T I O N E d i C O M P E T E N Z A										
		4	5	6	7	8	9	10	11	12		
	Previsione Iniziale	Var.in + (7-4)	Var.in - (4-7)	Prev.Defin. (4+5-6)	Somme Pagate	Da Pagare (10-8)	Tot.Imp. (8+9)	Diff.in + (10-7)	Diff.in - (7-10)			
2130.1	3 Somme da versare ai sensi dell'art. 6 comma 13 D.L. 78/2010 spese per formazione	870,00	0,00	0,00	870,00	0,00	870,00	0,00	0,00			
2140.1	Spese per accertamenti medico- legali	2.000,00	0,00	0,00	2.000,00	0,00	0,00	0,00	2.000,00			
	<b>Totale 1.1.1.2</b>	627.658,03	15.704,50	0,00	643.362,53	49.332,48	558.692,32	0,00	84.670,21			
	<b>1.1.1.3 - USCITE PER L'ACQUISTO DI BENI DI CONSUMO E DI SERVIZI</b>											
4020.1	Spese per energia elettrica, gas, acqua, riscaldamento ed altre utenze)	87.000,00	0,00	0,00	87.000,00	0,00	71.663,65	0,00	15.336,35			
4050.1	Premi di assicurazione contro rischi, incendi, furti ed altro	40.000,00	0,00	0,00	40.000,00	0,00	15.672,00	0,00	24.328,00			
4060.1	Manutenzione, riparazione, pulizia, adattam.locali e relativi impianti	78.131,40	0,00	1.576,81	76.554,59	6.036,82	44.084,81	0,00	26.432,96			
4070.1	Manutenz. ordinaria beni immob. di propr. e in locazione	0,00	0,00	0,00	0,00	0,00	0,00	0,00	0,00			
4100.1	Spese postali, telegrafiche, spedizioni e comunicazioni varie	11.635,00	0,00	0,00	11.635,00	1.000,00	6.740,46	0,00	3.894,54			
4110.1	Spese per l'acquisto di pubblicazioni per uso ufficio	4.900,00	0,00	0,00	4.900,00	0,00	3.053,54	0,00	1.846,46			
4120.1	Acquisto materiali di consumo, di cancelleria e materiale tecnico	14.000,00	0,00	0,00	14.000,00	11.600,00	2.343,10	0,00	56,90			
4130.1	Spese per pubblicaz. bandi e avvisi	4.000,00	0,00	0,00	4.000,00	0,00	880,36	0,00	3.119,64			
4140.1	Acquisto di programmi, assistenza tecnica ed elaborazione dati	30.000,00	0,00	0,00	30.000,00	24.908,17	4.997,45	0,00	94,38			



PARCO NAZIONALE DEL CILENTO VALLO DI DIANO E ALBURNI  
 RENDICONTO FINANZIARIO GESTORIALE  
 USCITA 2018

ALLEGATO 10 (Parte B)

Pagina 3

Capitolo	G E S T I O N E d e i R E S I D U I										G E S T I O N E d i C A S S A			
	Residui Iniziali	Pagati	Da Pagare (16-14)	Totali (14+15)	Var.in + (16-13)	Var.in - (13-16)	Previsioni	Pagamenti	Diff.in + (20-19)	Diff.in - (19-20)	Tot.Residui (9+15)			
2	13	14	15	16	17	18	19	20	21	22	23			
2130.1	0,00	0,00	0,00	0,00	0,00	0,00	870,00	870,00	0,00	0,00	0,00			
2140.1	0,00	0,00	0,00	0,00	0,00	0,00	2.000,00	0,00	0,00	2.000,00	0,00			
<b>Totale</b>	87.418,97	57.838,22	28.271,96	86.110,18	0,00	1.308,79	730.781,50	567.198,06	0,00	163.583,44	77.604,44			
1.1.1.1.3														
4020.1	0,00	0,00	0,00	0,00	0,00	0,00	87.000,00	71.663,65	0,00	15.336,35	0,00			
4050.1	12.200,00	12.200,00	0,00	12.200,00	0,00	0,00	52.200,00	27.872,00	0,00	24.328,00	0,00			
4060.1	15.154,00	12.951,90	0,00	12.951,90	0,00	2.202,10	91.708,59	57.036,71	0,00	34.671,88	6.036,82			
4070.1	0,00	0,00	0,00	0,00	0,00	0,00	0,00	0,00	0,00	0,00	0,00			
4100.1	2.365,65	2.365,65	0,00	2.365,65	0,00	0,00	14.000,65	9.106,11	0,00	4.894,54	1.000,00			
4110.1	0,00	0,00	0,00	0,00	0,00	0,00	4.900,00	3.053,54	0,00	1.846,46	0,00			
4120.1	10.000,00	2.400,96	7.599,04	10.000,00	0,00	0,00	24.000,00	4.744,06	0,00	19.255,94	19.199,04			
4130.1	0,00	0,00	0,00	0,00	0,00	0,00	4.000,00	880,36	0,00	3.119,64	0,00			
4140.1	27.623,29	25.839,65	1.783,64	27.623,29	0,00	0,00	57.623,29	30.837,10	0,00	26.786,19	26.691,81			





**PARCO NAZIONALE DEL CILENTO VALLO DI DIANO E ALBURNI**  
**RENDICONTO FINANZIARIO GESTIONALE**  
 USCITA 2018

Data elaborazione: 30-01-2019  
 ALLEGATO 10 (Parte A)  
 Pagina 4

Capitolo	Denominazione	G E S T I O N E d i C O M P E T E N Z A									
		4	5	6	7	8	9	10	11	12	
	Previsione Iniziale	Var.in + (7-4)	Var.in - (4-7)	Prev.Defin. (4+5-6)	Somme Pagate	Da Pagare (10-8)	Tot.Imp. (8+9)	Diff.in + (10-7)	Diff.in - (7-10)		
2	3										
4150.1	Spese telefoniche	45.144,23	0,00	0,00	45.144,23	0,00	42.734,09	0,00	2.410,14		
4200.1	Manutenzione,riparaz..noli. canoni leasing mobili. macch. per ufficio. calcolatori. ecc.	15.000,00	0,00	0,00	15.000,00	0,00	9.473,30	0,00	5.526,70		
4300.1	Spese per la gestione automezzi. ivi comprese assicurazione e bolli di circolazione	12.000,00	0,00	0,00	12.000,00	0,00	4.596,34	0,00	7.403,66		
4310.1	Spese per gestione autovetture	6.215,24	0,00	0,00	6.215,24	0,00	0,00	0,00	6.215,24		
4320.1	Somme da versare ai sensi dell'art. 6 comma 14 D.L. 78/2010 spese per autovetture	5.179,36	0,00	0,00	5.179,36	0,00	5.179,36	0,00	0,00		
4410.1	Spese per abbonamenti. acquisto riviste. giornali. rassegne. libri. ecc.	2.500,00	0,00	0,00	2.500,00	0,00	0,00	0,00	2.500,00		
4610.1	Spese per concorsi e relative commissioni	3.000,00	0,00	0,00	3.000,00	0,00	0,00	0,00	3.000,00		
4710.1	Spese di rappresentanza	576,70	0,00	0,00	576,70	0,00	140,30	0,00	436,40		
4720.1	Riduzione spese di rappresentanza ex art. 61 comma 5 L. 133/2008	935,28	0,00	0,00	935,28	0,00	935,28	0,00	0,00		
4721.1	Somme da versare ai sensi dell'art. 6 comma 8 D.L. 78/2010 spese di rappresentanza	2.306,80	0,00	0,00	2.306,80	0,00	2.306,80	0,00	0,00		
4730.1	Spese per prestazioni professionali ed incarichi speciali	4.080,00	0,00	0,00	4.080,00	1.500,00	2.500,00	0,00	80,00		
4731.1	Somme da versare ai sensi dell'art. 6 comma 7 D.L. 78/2010 spese per consulenze	27.200,00	0,00	0,00	27.200,00	0,00	27.200,00	0,00	0,00		



PARCO NAZIONALE DEL CILENTO VALLO DI DIANO E ALBURNI  
 RENDICONTO FINANZIARIO GESTIONALE  
 USCITA 2018

ALLEGATO 10 (Parte B)

Pagina 4

Capitolo	G E S T I O N E d e i R E S I D U I										G E S T I O N E d i C A S S A			
	Residui Iniziali	Pagati	Da Pagare (16-14)	Totali (14+15)	Var.in + (16-13)	Var.in - (13-16)	Previsioni	Pagamenti	Diff.in + (20-19)	Diff.in - (19-20)	Tot.Residui (9+15)			
2	13	14	15	16	17	18	19	20	21	22	23			
4150.1	0,00	0,00	0,00	0,00	0,00	0,00	45.144,23	42.734,09	0,00	2.410,14	0,00	0,00	0,00	
4200.1	0,00	0,00	0,00	0,00	0,00	0,00	15.000,00	9.473,30	0,00	5.526,70	0,00	0,00	0,00	
4300.1	350,27	350,27	0,00	350,27	0,00	0,00	12.350,27	4.946,61	0,00	7.403,66	0,00	0,00	0,00	
4310.1	0,00	0,00	0,00	0,00	0,00	0,00	6.215,24	0,00	0,00	6.215,24	0,00	0,00	0,00	
4320.1	0,00	0,00	0,00	0,00	0,00	0,00	5.179,36	5.179,36	0,00	0,00	0,00	0,00	0,00	
4410.1	0,00	0,00	0,00	0,00	0,00	0,00	2.500,00	0,00	0,00	2.500,00	0,00	0,00	0,00	
4610.1	0,00	0,00	0,00	0,00	0,00	0,00	3.000,00	0,00	0,00	3.000,00	0,00	0,00	0,00	
4710.1	0,00	0,00	0,00	0,00	0,00	0,00	576,70	140,30	0,00	436,40	0,00	0,00	0,00	
4720.1	0,00	0,00	0,00	0,00	0,00	0,00	935,28	935,28	0,00	0,00	0,00	0,00	0,00	
4721.1	0,00	0,00	0,00	0,00	0,00	0,00	2.306,80	2.306,80	0,00	0,00	0,00	0,00	0,00	
4730.1	4.204,00	0,00	4.204,00	4.204,00	0,00	0,00	8.284,00	2.500,00	0,00	5.784,00	0,00	0,00	5.704,00	
4731.1	0,00	0,00	0,00	0,00	0,00	0,00	27.200,00	27.200,00	0,00	0,00	0,00	0,00	0,00	





**PARCO NAZIONALE DEL CILENTO VALLO DI DIANO E ALBURNI**  
**RENDICONTO FINANZIARIO GESTIONALE**  
**USCITA 2018**

Data elaborazione: 30-01-2019  
 ALLEGATO 10 (Parte A)  
 Pagina 5

Capitolo	Denominazione	G E S T I O N E d i C O M P E T E N Z A									
		4	5	6	7	8	9	10	11	12	
		Previsione Iniziale	Var.in + (7-4)	Var.in - (4-7)	Prev.Defin. (4+5-6)	Somme Pagate	Da Pagare (10-8)	Tot.Imp. (8+9)	Diff.in + (10-7)	Diff.in - (7-10)	
2	3										
4732.1	Somme da versare ai sensi art. 6 c.3 e 21 D.L.78/2010 rid.10% compenso IV	184,08	0,00	0,00	184,08	184,08	0,00	184,08	0,00	0,00	
4733.1	Spese per O.I.V.	5.000,00	0,00	0,00	5.000,00	0,00	2.102,00	2.102,00	0,00	2.898,00	
4740.1	Spese per indagini. rilevaz.. stime congruita, ecc.	7.000,00	0,00	0,00	7.000,00	550,00	0,00	550,00	0,00	6.450,00	
4760.1	Spese per attuazione legge 626/94	16.000,00	0,00	0,00	16.000,00	7.162,84	0,00	7.162,84	0,00	8.837,16	
4770.1	Avanzo vinc. Cat. 4 Decr. Min. Econ. 29/11/2002	0,00	0,00	0,00	0,00	0,00	0,00	0,00	0,00	0,00	
	<b>Totale 1.1.1.3</b>	421.988,09	0,00	1.576,81	420.411,28	252.397,76	47.146,99	299.544,75	0,00	120.866,53	
	<b>1.1.2 - INTERVENTI DIVERSI</b>										
	<b>1.1.2.1 - USCITE PER PRESTAZIONI ISTITUZIONALI</b>										
5020.1	Spese di gestione e funzionamento C.T.A.	218.922,00	0,00	0,00	218.922,00	117.072,20	101.849,62	218.921,82	0,00	0,18	
5021.1	Spese di gestione e funzionamento area marina protetta Costa degli Infreschi e della Masseta	413.211,31	217.362,10	0,00	630.573,41	42.319,87	65.387,92	107.707,79	0,00	522.865,62	
5022.1	Spese di gestione e funzionamento area marina protetta S. Maria di Castellabate	440.812,20	147.421,89	0,00	588.234,09	15.797,68	324.874,13	340.671,81	0,00	247.562,28	
5023.1	Spese da finanziare con proventi da sanzioni amministrative	30.000,00	0,00	0,00	30.000,00	0,00	0,00	0,00	0,00	30.000,00	
5024.1	Spese da finanziare con proventi dalla vendita di beni e presta. servizi	15.000,00	0,00	0,00	15.000,00	0,00	0,00	0,00	0,00	15.000,00	
5026.1	Gestione Impianto CESCO	50.000,00	0,00	0,00	50.000,00	0,00	13.420,00	13.420,00	0,00	36.580,00	



PARCO NAZIONALE DEL CILENTO VALLO DI DIANO E ALBURNI  
 RENDICONTO FINANZIARIO GESTORIALE  
 USCITA 2018

Capitolo	G E S T I O N E dei R E S I D U I										G E S T I O N E di C A S S A		
	13	14	15	16	17	18	19	20	21	22	23		
	Residui Iniziali	Pagati	Da Pagare (16-14)	Totali (14+15)	Var.in + (16-13)	Var.in - (13-16)	Previsioni	Fagamenti	Diff.in + (20-19)	Diff.in - (19-20)	Tot. Residui (9+15)		
2													
4732.1	0,00	0,00	0,00	0,00	0,00	0,00	184,08	184,08	0,00	0,00	0,00		
4733.1	0,00	0,00	0,00	0,00	0,00	0,00	5.000,00	0,00	0,00	5.000,00	2.102,00		
4740.1	3.810,00	0,00	1.810,00	1.810,00	0,00	2.000,00	10.810,00	550,00	0,00	10.260,00	1.810,00		
4760.1	0,00	0,00	0,00	0,00	0,00	0,00	16.000,00	7.162,84	0,00	8.837,16	0,00		
4770.1	0,00	0,00	0,00	0,00	0,00	0,00	0,00	0,00	0,00	0,00	0,00		
<b>Totale</b>	75.707,21	56.108,43	15.396,68	71.505,11	0,00	4.202,10	496.118,49	308.506,19	0,00	187.612,30	62.543,67		
5020.1	231.558,26	86.126,65	145.431,61	231.558,26	0,00	0,00	450.480,26	203.198,85	0,00	247.281,41	247.281,23		
5021.1	305.631,93	84.660,99	213.139,00	297.799,99	0,00	7.831,94	936.205,34	126.980,86	0,00	809.224,48	278.526,92		
5022.1	354.951,16	144.165,63	202.953,59	347.119,22	0,00	7.831,94	943.185,25	159.963,31	0,00	783.221,94	527.827,72		
5023.1	0,00	0,00	0,00	0,00	0,00	0,00	30.000,00	0,00	0,00	30.000,00	0,00		
5024.1	0,00	0,00	0,00	0,00	0,00	0,00	15.000,00	0,00	0,00	15.000,00	0,00		
5026.1	41.859,99	9.378,80	32.481,19	41.859,99	0,00	0,00	91.859,99	9.378,80	0,00	82.481,19	45.901,19		





**PARCO NAZIONALE DEL CILENTO VALLO DI DIANO E ALBURNI**  
**RENDICONTO FINANZIARIO GESTIONALE**  
**USCITA 2018**

Data elaborazione: 30-01-2019  
 ALLEGATO 10 (Parte A)  
 Pagina 6

Capitolo	Denominazione	G E S T I O N E  d i  C O M P E T E N Z A									
		4	5	6	7	8	9	10	11	12	
		Previsione Iniziale	Var.in + (7-4)	Var.in - (4-7)	Prev.Defin. (4+5-6)	Somme Pagate	Da Pagare (10-8)	Tot.Imp. (8+9)	Diff.in + (10-7)	Diff.in - (7-10)	
2	3										
5027.1	Gestione Centro Studi e Ricerche sulla Biodiversità	100.000,00	0,00	0,00	100.000,00	9.430,60	90.210,00	99.640,60	0,00	359,40	
5028.1	Spese per gestione strutture con proventi da autofinanziamento	50.000,00	0,00	0,00	50.000,00	7.969,60	7.686,00	15.655,60	0,00	34.344,40	
5040.1	PROG. MIS. 1.40 MONIT. RISORSE MARINE A LIVELLO LOCALE AMP COSTA INFRESCHI E DELLA MASSETA	0,00	50.000,00	0,00	50.000,00	49.715,00	0,00	49.715,00	0,00	285,00	
5041.1	PROG. MIS. 1.40 MONIT. RISORSE MARINE A LIVELLO LOCALE AMP S. MARIA DI CASTELLABATE	0,00	50.000,00	0,00	50.000,00	49.715,00	0,00	49.715,00	0,00	285,00	
5410.1	Attività antincendio	25.000,00	0,00	0,00	25.000,00	0,00	25.000,00	25.000,00	0,00	0,00	
	<b>Totale 1.1.2.1</b>	1.342.945,51	464.783,99	0,00	1.807.729,50	292.019,95	628.427,67	920.447,62	0,00	887.281,88	
	<b>1.1.2.3 - ONERI FINANZIARI</b>										
7030.1	Uscite per il servizio di tesoreria e commissioni bancarie	6.000,00	0,00	0,00	6.000,00	3.060,45	0,00	3.060,45	0,00	2.939,55	
	<b>Totale 1.1.2.3</b>	6.000,00	0,00	0,00	6.000,00	3.060,45	0,00	3.060,45	0,00	2.939,55	
	<b>1.1.2.4 - ONERI TRIBUTARI</b>										
8010.1	Imposte, tasse e tributi vari	70.000,00	0,00	0,00	70.000,00	61.030,63	0,00	61.030,63	0,00	8.969,37	
8020.1	Irapp	43.511,51	1.078,26	0,00	44.589,77	28.366,00	3.003,21	31.369,21	0,00	13.220,56	
	<b>Totale 1.1.2.4</b>	113.511,51	1.078,26	0,00	114.589,77	89.396,63	3.003,21	92.399,84	0,00	22.189,93	
	<b>1.1.2.6 - USCITE NON CLASSIFICABILI IN ALTRE VOCI</b>										
2011.1	Fondi Speciali per rinnovi contrattuali in corso	6.866,20	0,00	6.866,20	0,00	0,00	0,00	0,00	0,00	0,00	



**PARCO NAZIONALE DEL CILENTO VALLO DI DIANO E ALBURNI**  
**RENDICONTO FINANZIARIO GESTIONALE**  
 USCITA 2018

Capitolo	G E S T I O N E d e i R E S I D U I										G E S T I O N E d i C A S S A			
	Residui Iniziali	Pagati	Da Pagare (16-14)	Totali (14+15)	Var.in + (16-13)	Var.in - (13-16)	Previsioni	Pagamenti	Diff.in + (20-19)	Diff.in - (19-20)	Tot. Residui (9+15)			
2	13	14	15	16	17	18	19	20	21	22	23			
5027.1	107.322,17	40.782,50	66.539,67	107.322,17	0,00	0,00	207.322,17	50.213,10	0,00	157.109,07	156.749,67			
5028.1	0,00	0,00	0,00	0,00	0,00	0,00	50.000,00	7.969,60	0,00	42.030,40	7.686,00			
5040.1	0,00	0,00	0,00	0,00	0,00	0,00	50.000,00	49.715,00	0,00	285,00	0,00			
5041.1	0,00	0,00	0,00	0,00	0,00	0,00	50.000,00	49.715,00	0,00	285,00	0,00			
5410.1	1.350,72	0,00	1.350,72	1.350,72	0,00	0,00	26.350,72	0,00	0,00	26.350,72	26.350,72			
<b>Totale</b>	1.042.674,23	365.114,57	661.895,78	1.027.010,35	0,00	15.663,88	2.850.403,73	657.134,52	0,00	2.193.269,21	1.290.323,45			
7030.1	3.000,00	3.000,00	0,00	3.000,00	0,00	0,00	9.000,00	6.060,45	0,00	2.939,55	0,00			
<b>Totale</b>	3.000,00	3.000,00	0,00	3.000,00	0,00	0,00	9.000,00	6.060,45	0,00	2.939,55	0,00			
8010.1	10.177,00	10.177,00	0,00	10.177,00	0,00	0,00	80.177,00	71.207,63	0,00	8.969,37	0,00			
8020.1	5.839,03	4.083,08	1.755,95	5.839,03	0,00	0,00	50.428,80	32.449,08	0,00	17.979,72	4.759,16			
<b>Totale</b>	16.016,03	14.260,08	1.755,95	16.016,03	0,00	0,00	130.605,80	103.656,71	0,00	26.949,09	4.759,16			
2011.1	0,00	0,00	0,00	0,00	0,00	0,00	0,00	0,00	0,00	0,00	0,00			





PARCO NAZIONALE DEL CILENTO VALLO DI DIANO E ALBURNI  
 RENDICONTO FINANZIARIO GESTIONALE  
 USCITA 2018

Data elaborazione: 30-01-2019  
 ALLEGATO 10 (Parte A)  
 Pagina 7

Capitolo	Denominazione	G E S T I O N E d i C O M P E T E N Z A									
		4	5	6	7	8	9	10	11	12	
		Previsione Iniziale	Var.in + (7-4)	Var.in - (4-7)	Prev.Defin. (4+5-6)	Somme Pagate	Da Pagare (10-8)	Tot.Imp. (8+9)	Diff.in + (10-7)	Diff.in - (7-10)	
2	3										
2012.1	Fondo spec. rinnovi contr. in corso esercizi precedenti	9.916,56	0,00	9.916,56	0,00	0,00	0,00	0,00	0,00	0,00	
10010.1	Spese per liti e arbitrati, indennizzi e accessori	45.000,00	0,00	0,00	45.000,00	1.940,84	43.059,16	45.000,00	0,00	0,00	
10050.1	Altre spese non classificabili	3.000,00	0,00	0,00	3.000,00	1.921,08	0,00	1.921,08	0,00	1.078,92	
10060.1	Spese per abbattimenti opere abusive e ripristino luoghi	0,00	0,00	0,00	0,00	0,00	0,00	0,00	0,00	0,00	
	<b>Totale 1.1.2.6</b>	64.782,76	0,00	16.782,76	48.000,00	3.861,92	43.059,16	46.921,08	0,00	1.078,92	
	<b>1.1.5 - ACCANTONAMENTI A FONDI RISCHI ED ONERI</b>										
	<b>1.1.5.1 - FONDI DI RISERVA</b>										
10020.1	Fondo di riserva	27.000,00	0,00	0,00	27.000,00	0,00	0,00	0,00	0,00	27.000,00	
	<b>Totale 1.1.5.1</b>	27.000,00	0,00	0,00	27.000,00	0,00	0,00	0,00	0,00	27.000,00	
	<b>Totale USCITE CORRENTI</b>	2.676.128,98	463.207,18	0,00	3.139.336,16	1.193.724,64	770.969,51	1.964.694,15	0,00	1.174.642,01	



PARCO NAZIONALE DEL CILENTO VALLO DI DIANO E ALBURNI  
 RENDICONTO FINANZIARIO GESTORIALE  
 USCITA 2018

Capitolo	G E S T I O N E del R E S I D U I										G E S T I O N E di C A S S A		
	Residui Iniziali 13	Pagati 14	Da Pagare (16-14) 15	Totali (14+15) 16	Var.in + (16-13) 17	Var.in - (13-16) 18	Previsioni 19	Pagamenti 20	Diff.in + (20-19) 21	Diff.in - (19-20) 22	Tot. Residui (9+15) 23		
2													
2012.1	0,00	0,00	0,00	0,00	0,00	0,00	0,00	0,00	0,00	0,00	0,00		
10010.1	87.426,52	52.534,77	34.891,75	87.426,52	0,00	0,00	132.426,52	54.475,61	0,00	77.950,91	77.950,91		
10050.1	0,00	0,00	0,00	0,00	0,00	0,00	3.000,00	1.921,08	0,00	1.078,92	0,00		
10060.1	0,00	0,00	0,00	0,00	0,00	0,00	0,00	0,00	0,00	0,00	0,00		
<b>Totale</b>	87.426,52	52.534,77	34.891,75	87.426,52	0,00	0,00	135.426,52	56.396,69	0,00	79.029,83	77.950,91		
1.1.5													
1.1.5.1													
10020.1	0,00	0,00	0,00	0,00	0,00	0,00	27.000,00	0,00	0,00	27.000,00	0,00		
<b>Totale</b>	0,00	0,00	0,00	0,00	0,00	0,00	27.000,00	0,00	0,00	27.000,00	0,00		
Totale Titolo	1.312.242,96	548.856,07	742.212,12	1.291.068,19	0,00	21.174,77	4.451.579,12	1.742.580,71	0,00	2.708.998,41	1.513.181,63		





**PARCO NAZIONALE DEL CILENTO VALLO DI DIANO E ALBURNI**  
**RENDICONTO FINANZIARIO GESTIONALE**  
 USCITA 2018

Data elaborazione: 30-01-2019  
 ALLEGATO 10 (Parte A)

Fagina 8

Capitolo	Denominazione	G E S T I O N E d i C O M P E T E N Z A									
		4	5	6	7	8	9	10	11	12	
		Previsione Iniziale	Var.in + (7-4)	Var.in - (4-7)	Prev.Defin. (4+5-6)	Somme Pagate	Da Pagare (10-8)	Tot.Imp. (8+9)	Diff.in + (10-7)	Diff.in - (7-10)	
2	3										
2010.2	2 - "CENTRO RESPONSABILITA' AREA TUTELA E SVILUPPO DEL TERRITORIO "B" ""	321.199,08	10.172,56	0,00	331.371,64	235.212,79	0,00	235.212,79	0,00	96.158,85	
	2.1 - USCITE CORRENTI										
	2.1.1 - FUNZIONAMENTO										
	2.1.1.2 - ONERI PER IL PERSONALE IN ATTIVITA' DI SERVIZIO										
2030.2	Stipendi ed assegni fissi ai personale dipendente	91.563,62	2.421,07	0,00	93.984,69	68.756,05	2.661,01	71.417,06	0,00	22.567,63	
2050.2	Oneri previdenziali ed assistenziali a carico dell'Ente per il personale dipendente.	51.465,25	0,00	0,00	51.465,25	40.284,54	11.180,71	51.465,25	0,00	0,00	
2060.2	Fondo di incentivazione e produttività (miglioramento efficienza Ente)	5.642,97	0,00	0,00	5.642,97	5.642,97	0,00	5.642,97	0,00	0,00	
2070.2	Riduzione 10% fondo produttività ex art. 67 comma 5 L. 133/2008	2.000,00	0,00	0,00	2.000,00	468,65	0,00	468,65	0,00	1.531,35	
2080.2	Indennità e rimborso spese di trasporto per missioni in territorio nazionale	0,00	0,00	0,00	0,00	0,00	0,00	0,00	0,00	0,00	
2080.2	Indennità e rimborsi spesa di trasporto per missioni allo estero	2.000,00	0,00	0,00	2.000,00	2.000,00	0,00	2.000,00	0,00	0,00	
2090.2	Somme da versare ai sensi dell'art. 6 comma 12 D.L. 78/2010 spese per missioni	0,00	0,00	0,00	0,00	0,00	0,00	0,00	0,00	0,00	
2100.2	Oneri per il personale e partecipazione alle spese per corsi indetti da entità, istituzioni ed amministrazioni varie	0,00	0,00	0,00	0,00	0,00	0,00	0,00	0,00	0,00	



**PARCO NAZIONALE DEL CILENTO VALLO DI DIANO E ALBURNI**  
**RENDICONTO FINANZIARIO GESTIONALE**  
 USCITA 2018

ALLEGATO 10 (Parte B)

Pagina 8

Capitolo	G E S T I O N E dei R E S I D U I										G E S T I O N E di C A S S A		
	Residui Iniziali	Pagati	Da Pagare (16-14)	Totali (14+15)	Var.in + (16-13)	Var.in - (13-16)	Previsioni	Pagamenti	Diff.in + (20-19)	Diff.in - (19-20)	Tot.Residui (9+15)		
2	13	14	15	16	17	18	19	20	21	22	23		
2													
2010.2	0,00	0,00	0,00	0,00	0,00	0,00	331.371,64	235.212,79	0,00	96.158,85	0,00		
2030.2	11.998,71	11.361,96	636,75	11.998,71	0,00	0,00	105.983,40	80.118,01	0,00	25.865,39	3.297,76		
2050.2	50.414,75	47.739,39	2.675,36	50.414,75	0,00	0,00	101.880,00	88.023,93	0,00	13.856,07	13.856,07		
2060.2	0,00	0,00	0,00	0,00	0,00	0,00	5.642,97	5.642,97	0,00	0,00	0,00		
2070.2	0,00	0,00	0,00	0,00	0,00	0,00	2.000,00	468,65	0,00	1.531,35	0,00		
2080.2	0,00	0,00	0,00	0,00	0,00	0,00	0,00	0,00	0,00	0,00	0,00		
2090.2	0,00	0,00	0,00	0,00	0,00	0,00	2.000,00	2.000,00	0,00	0,00	0,00		
2100.2	0,00	0,00	0,00	0,00	0,00	0,00	0,00	0,00	0,00	0,00	0,00		





**PARCO NAZIONALE DEL CILENTO VALLO DI DIANO E ALBURNI**  
**RENDICONTO FINANZIARIO GESTIONALE**  
**USCITA 2018**

Data elaborazione: 30-01-2019  
 ALLEGATO 10 (Parte A)  
 Pagina 9

Capitolo	Denominazione	G E S T I O N E d i C O M P E T E N Z A										
		4	5	6	7	8	9	10	11	12		
		Previsione Iniziale	Var.in + (7-4)	Var.in - (4-7)	Prev.Defin. (4+5-6)	Somme Pagate	Da Pagare (10-8)	Tot.Imp. (8+9)	Diff.in + (10-7)	Diff.in - (7-10)		
2	3											
2110.2	Interventi assistenziali e sociali a favore del personale	4.777,16	0,00	0,00	4.777,16	3.725,23	1.051,93	4.777,16	0,00	0,00		
2120.2	Servizi sociali a favore del personale (mensa aziendale, borse di studio a familiari ecc.	9.500,00	0,00	0,00	9.500,00	4.024,30	1.413,65	5.437,95	0,00	4.062,05		
2130.2	Somme da versare ai sensi dell'art. 6 comma 13 D.L. 78/2010 spese per formazione	0,00	0,00	0,00	0,00	0,00	0,00	0,00	0,00	0,00		
	<b>Totale 2.1.1.2</b>	488.148,08	12.593,63	0,00	500.741,71	360.114,53	16.307,30	376.421,83	0,00	124.319,88		
	<b>2.1.1.3 - USCITE PER L'ACQUISTO DI BENI DI CONSUMO E DI SERVIZI</b>											
4070.2	Manutenz. ordinaria beni immob. di propr. e in locazione	70.000,00	0,00	0,00	70.000,00	1.959,93	67.870,70	69.830,63	0,00	169,37		
4100.2	Spese postali, telegrafiche, spedizioni e comunicazioni varie	0,00	0,00	0,00	0,00	0,00	0,00	0,00	0,00	0,00		
4410.2	Spese per abbonamenti, acquisto riviste, giornali, rassegne, libri, ecc.	1.000,00	0,00	0,00	1.000,00	132,00	0,00	132,00	0,00	868,00		
4660.2	Iscrizione e quote associative varie (organizzazioni nazionali e internazionali aree protette)	24.000,00	0,00	0,00	24.000,00	8.500,00	0,00	8.500,00	0,00	15.500,00		
4730.2	Spese per prestazioni professionali ed incarichi speciali	0,00	0,00	0,00	0,00	0,00	0,00	0,00	0,00	0,00		
4731.2	Somme da versare ai sensi dell'art. 6 comma 7 D.L. 78/2010 spese per consulenze	0,00	0,00	0,00	0,00	0,00	0,00	0,00	0,00	0,00		
4740.2	Spese per indagini, rilevaz.. stime congruità, ecc.	5.000,00	0,00	0,00	5.000,00	0,00	0,00	0,00	0,00	5.000,00		



**PARCO NAZIONALE DEL CILENTO VALLO DI DIANO E ALBURNI**  
**RENDICONTO FINANZIARIO GESTORIALE**  
**USCITA 2018**

Capitolo	G E S T I O N E dei R E S I D U I										G E S T I O N E di C A S S A		
	Residui Iniziali	Pagati	Da Pagare (16-14)	Totali (14+15)	Var.in + (16-13)	Var.in - (13-16)	Previsioni	Pagamenti	Diff.in + (20-19)	Diff.in - (19-20)	Tot. Residui (9+15)		
2	13	14	15	16	17	18	19	20	21	22	23		
2110.2	8.737,45	0,00	8.737,45	8.737,45	0,00	0,00	13.514,61	3.725,23	0,00	9.789,38	9.789,38		
2120.2	1.107,84	665,28	0,00	665,28	0,00	442,56	10.607,84	4.689,58	0,00	5.918,26	1.413,65		
2130.2	0,00	0,00	0,00	0,00	0,00	0,00	0,00	0,00	0,00	0,00	0,00		
<b>Totale</b>	72.258,75	59.766,63	12.049,56	71.816,19	0,00	442,56	573.000,46	419.881,16	0,00	153.119,30	28.356,86		
4070.2	162.181,20	43.740,16	118.441,04	162.181,20	0,00	0,00	232.181,20	45.700,09	0,00	186.481,11	186.311,74		
4100.2	0,00	0,00	0,00	0,00	0,00	0,00	0,00	0,00	0,00	0,00	0,00		
4410.2	0,00	0,00	0,00	0,00	0,00	0,00	1.000,00	132,00	0,00	868,00	0,00		
4660.2	0,00	0,00	0,00	0,00	0,00	0,00	24.000,00	8.500,00	0,00	15.500,00	0,00		
4730.2	1.210,26	0,00	1.210,26	1.210,26	0,00	0,00	1.210,26	0,00	0,00	1.210,26	1.210,26		
4731.2	0,00	0,00	0,00	0,00	0,00	0,00	0,00	0,00	0,00	0,00	0,00		
4740.2	5.500,00	0,00	3.500,00	3.500,00	0,00	2.000,00	10.500,00	0,00	0,00	10.500,00	3.500,00		





**PARCO NAZIONALE DEL CILENTO VALLO DI DIANO E ALBURNI**  
**RENDICONTO FINANZIARIO GESTIONALE**  
 USCITA 2018

Data elaborazione: 30-01-2019  
 ALLEGATO 10 (Parte A)  
 Pagina 10

Capitolo	Denominazione	G E S T I O N E d i C O M P E T E N Z A										
		4	5	6	7	8	9	10	11	12		
		Previsione Iniziale	Var.in + (7-4)	Var.in - (4-7)	Prev.Defin. (4+5-6)	Somme Pagate	Da Pagare (10-8)	Tot.Imp. (8+9)	Diff.in + (10-7)	Diff.in - (7-10)		
2	3											
4760.2	Spese per attuazione legge 626/94	0,00	0,00	0,00	0,00	0,00	0,00	0,00	0,00	0,00		
	<b>Totale 2.1.1.3</b>	100.000,00	0,00	0,00	100.000,00	10.591,93	67.870,70	78.462,63	0,00	21.537,37		
	<b>2.1.2 - INTERVENTI DIVERSI</b>											
	<b>2.1.2.1 - USCITE PER PRESTAZIONI ISTITUZIONALI</b>											
5080.2	SPESE PER FAR FRONTE EMERGENZA CINGHIALI	0,00	0,00	0,00	0,00	0,00	0,00	0,00	0,00	0,00		
5090.2	Indennizzi per i danni provocati dalla fauna	0,00	0,00	0,00	0,00	0,00	0,00	0,00	0,00	0,00		
5210.2	Ricerca scientifica. spese per gestione strutture, borse di studio, stages, stampa e acquisto pubblicazioni, convegni...	100.000,00	0,00	0,00	100.000,00	11.800,00	88.200,00	100.000,00	0,00	0,00		
5211.2	SPESE PER ATTIVITA' DIRETTIVA BIODIVERSITA'	121.500,00	0,00	0,00	121.500,00	0,00	121.500,00	121.500,00	0,00	0,00		
5220.2	Spese per Conferenza Europea dei Geoparchi	0,00	0,00	0,00	0,00	0,00	0,00	0,00	0,00	0,00		
5410.2	Attività antincendio	25.000,00	0,00	0,00	25.000,00	0,00	25.000,00	25.000,00	0,00	0,00		
5420.2	Interventi per la rivalut. amb. e manut. sentieri e proprietà Ente	200.000,00	0,00	0,00	200.000,00	0,00	199.980,92	199.980,92	0,00	19,08		
	<b>Totale 2.1.2.1</b>	446.500,00	0,00	0,00	446.500,00	11.800,00	434.680,92	446.480,92	0,00	19,08		
	<b>2.1.2.4 - ONERI TRIBUTARI</b>											
8020.2	Irap	31.676,47	864,67	0,00	32.541,14	23.597,62	950,36	24.547,98	0,00	7.993,16		
	<b>Totale 2.1.2.4</b>	31.676,47	864,67	0,00	32.541,14	23.597,62	950,36	24.547,98	0,00	7.993,16		



**PARCO NAZIONALE DEL CILENTO VALLO DI DIANO E ALBURNI**  
**RENDICONTO FINANZIARIO GESTORIALE**

USCITA 2018

ALLEGATO 10 (Parte B)

Pagina 10

Capitolo	G E S T I O N E d e i R E S I D U I										G E S T I O N E d i C A S S A			
	Residui Iniziali	Pagati	Da Pagare (16-14)	Totali (14+15)	Var.in + (16-13)	Var.in - (13-16)	Previsioni	Pagamenti	Diff.in + (20-19)	Diff.in - (19-20)	Tot.Residui (9+15)			
2	13	14	15	16	17	18	19	20	21	22	23			
4760.2	0,00	0,00	0,00	0,00	0,00	0,00	0,00	0,00	0,00	0,00	0,00	0,00	0,00	
<b>Totale</b>	168.891,46	43.740,16	123.151,30	166.891,46	0,00	2.000,00	268.891,46	54.332,09	0,00	214.559,37	191.022,00			
2.1.2														
2.1.2.1														
5080.2	47.760,00	20.059,50	27.700,50	47.760,00	0,00	0,00	47.760,00	20.059,50	0,00	27.700,50	27.700,50			
5090.2	39.957,13	39.607,86	0,00	39.607,86	0,00	349,27	39.957,13	39.607,86	0,00	349,27	0,00			
5210.2	497.636,59	100.630,97	334.685,21	435.316,18	0,00	62.320,41	597.636,59	112.430,97	0,00	485.205,62	422.885,21			
5211.2	155.000,00	54.000,00	101.000,00	155.000,00	0,00	0,00	276.500,00	54.000,00	0,00	222.500,00	222.500,00			
5220.2	0,00	0,00	0,00	0,00	0,00	0,00	0,00	0,00	0,00	0,00	0,00			
5410.2	212.500,00	5.000,00	207.500,00	212.500,00	0,00	0,00	237.500,00	5.000,00	0,00	232.500,00	232.500,00			
5420.2	357.256,82	6.668,52	350.588,30	357.256,82	0,00	0,00	557.256,82	6.668,52	0,00	550.588,30	550.569,22			
<b>Totale</b>	1.310.110,54	225.966,85	1.021.474,01	1.247.440,86	0,00	62.669,68	1.756.610,54	237.766,85	0,00	1.518.843,69	1.456.154,93			
2.1.2.4														
8020.2	4.285,25	2.504,50	1.780,75	4.285,25	0,00	0,00	36.826,39	26.102,12	0,00	10.724,27	2.731,11			
<b>Totale</b>	4.285,25	2.504,50	1.780,75	4.285,25	0,00	0,00	36.826,39	26.102,12	0,00	10.724,27	2.731,11			





**PARCO NAZIONALE DEL CILENTO VALLO DI DIANO E ALBURNI**  
**RENDICONTO FINANZIARIO GESTIONALE**  
 USCITA 2018

Data elaborazione: 30-01-2019  
 ALLEGATO 10 (Parte A)  
 Pagina 11

Capitolo	Denominazione	G E S T I O N E d i C O M P E T E N Z A									
		4	5	6	7	8	9	10	11	12	
	Previsione Iniziale	Var.in + (7-4)	Var.in - (4-7)	Prev.Defin. (4+5-6)	Somme Pagate (4-7)	Da Pagare (10-8)	Tot.Imp. (8+9)	Diff.in + (10-7)	Diff.in - (7-10)		
2	<b>3</b>										
	<b>2.1.2.6 - USCITE NON CLASSIFICABILI IN ALTRE VOCI</b>										
2011.2	Fondi Speciali per rinnovi contrattuali in corso	5.721,84	0,00	5.721,84	0,00	0,00	0,00	0,00	0,00	0,00	
2012.2	Fondo spec. rinnovi contr. in corso esercizi precedenti	7.736,46	0,00	7.736,46	0,00	0,00	0,00	0,00	0,00	0,00	
10060.2	Spese per abbattimenti opere abusive e ripristino luoghi	649.485,34	57.680,54	0,00	707.165,88	0,00	0,00	0,00	707.165,88	0,00	
	<b>Totale 2.1.2.6</b>	<b>662.943,64</b>	<b>57.680,54</b>	<b>13.458,30</b>	<b>707.165,88</b>	<b>0,00</b>	<b>0,00</b>	<b>0,00</b>	<b>707.165,88</b>	<b>0,00</b>	
	<b>2.1.5 - ACCANTONAMENTI A FONDI RISCHI ED ONERI</b>										
	<b>2.1.5.1 - FONDI DI RISERVA</b>										
10020.2	Fondo di riserva	17.000,00	0,00	0,00	17.000,00	0,00	0,00	0,00	17.000,00	0,00	
	<b>Totale 2.1.5.1</b>	<b>17.000,00</b>	<b>0,00</b>	<b>0,00</b>	<b>17.000,00</b>	<b>0,00</b>	<b>0,00</b>	<b>0,00</b>	<b>17.000,00</b>	<b>0,00</b>	
	<b>Totale USCITE CORRENTI</b>	<b>1.746.268,19</b>	<b>57.680,54</b>	<b>0,00</b>	<b>1.803.948,73</b>	<b>406.104,08</b>	<b>925.913,36</b>	<b>0,00</b>	<b>878.035,37</b>	<b>0,00</b>	



**PARCO NAZIONALE DEL CILENTO VALLO DI DIANO E ALBURNI**  
**RENDICONTO FINANZIARIO GESTIONALE**  
**USCITA 2018**

ALLEGATO 10 (Parte B)

Pagina 11

Capitolo	G E S T I O N E dei R E S I D U I										G E S T I O N E di C A S S A			
	Residui Iniziali 13	Pagati 14	Da Pagare (16-14) 15	Totali (14+15) 16	Var.in + (16-13) 17	Var.in - (13-16) 18	Previsioni 19	Pagamenti 20	Diff.in + (20-19) 21	Diff.in - (19-20) 22	Tot.Residui (9+15) 23			
2														
2011.2	0,00	0,00	0,00	0,00	0,00	0,00	0,00	0,00	0,00	0,00	0,00			
2012.2	0,00	0,00	0,00	0,00	0,00	0,00	0,00	0,00	0,00	0,00	0,00			
10060.2	28.474,59	635,70	27.838,89	28.474,59	0,00	0,00	735.640,47	635,70	0,00	735.004,77	27.838,89			
<b>Totale</b>	28.474,59	635,70	27.838,89	28.474,59	0,00	0,00	735.640,47	635,70	0,00	735.004,77	27.838,89			
2.1.2.6														
2.1.5														
2.1.5.1														
10020.2	0,00	0,00	0,00	0,00	0,00	0,00	17.000,00	0,00	0,00	17.000,00	0,00			
<b>Totale</b>	0,00	0,00	0,00	0,00	0,00	0,00	17.000,00	0,00	0,00	17.000,00	0,00			
Totale Titolo	1.584.020,59	332.613,84	1.186.294,51	1.518.908,35	0,00	65.112,24	3.387.969,32	738.717,92	0,00	2.649.251,40	1.706.103,79			





**PARCO NAZIONALE DEL CILENTO VALLO DI DIANO E ALBURNI**  
**RENDICONTO FINANZIARIO GESTIONALE**  
 USCITA 2018

Data elaborazione: 30-01-2019  
 ALLEGATO 10 (Parte A)  
 Pagina 12

Capitolo	Denominazione	G E S T I O N E d i C O M P E T E N Z A									
		4	5	6	7	8	9	10	11	12	
	Previsione Iniziale	Var.in + (7-4)	Var.in - (4-7)	Prev.Defin. (4+5-6)	Somme Pagate	Da Pagare (10-8)	Tot.Imp. (8+9)	Diff.in + (10-7)	Diff.in - (7-10)		
2	3										
2010.3	3 - "CENTRO RESPONSABILITA' AREA PROMOZIONE E VALORIZZAZIONE AMBIENTALE "C" ""	269.309,91	6.080,12	0,00	275.390,03	233.891,62	0,00	233.891,62	0,00	41.498,41	
2030.3	3.1 - USCITE CORRENTI										
	3.1.1 - FUNZIONAMENTO										
	3.1.1.2 - ONERI PER IL PERSONALE IN ATTIVITA' DI SERVIZIO										
	Stipendi ed assegni fissi al personale dipendente	78.011,70	1.447,07	0,00	79.458,77	67.174,12	1.071,82	68.245,94	0,00		
	Oneri previdenziali ed assistenziali a carico dell'Ente per il personale dipendente.	48.198,02	0,00	0,00	48.198,02	43.694,58	4.503,44	48.198,02	0,00		
2050.3	Fondo di incentivazione e produttività (miglioramento efficienza Ente)	5.284,73	0,00	0,00	5.284,73	5.284,73	0,00	5.284,73	0,00		
2060.3	Riduzione 10% fondo produttività ex art. 67 comma 5 L. 133/2008	2.000,00	0,00	0,00	2.000,00	1.264,36	0,00	1.264,36	0,00		
2070.3	Indennità e rimborso spese di trasporto per missioni in territorio nazionale	2.949,99	0,00	0,00	2.949,99	500,70	0,00	500,70	0,00		
2080.3	Indennità e rimborsi spesa di trasporto per missioni allo estero	4.949,99	0,00	0,00	4.949,99	4.949,99	0,00	4.949,99	0,00		
2090.3	Somme da versare ai sensi dell'art. 6 comma 12 D.L. 78/2010 spese per missioni	0,00	0,00	0,00	0,00	0,00	0,00	0,00	0,00		
2100.3	Oneri per il personale e partecipazione alle spese per corsi indetti da enti, istituzioni ed amministrazioni varie	0,00	0,00	0,00	0,00	0,00	0,00	0,00	0,00		



PARCO NAZIONALE DEL CILENTO VALLO DI DIANO E ALBURNI  
 RENDICONTO FINANZIARIO GESTIONALE

USCITA 2018

ALLEGATO 10 (Parte B)

Pagina 12

Capitolo	G E S T I O N E d e i R E S I D U I						G E S T I O N E d i C A S S A				
	Residui Iniziali	Pagati	Da Pagare (16-14)	Totali (14+15)	Var.in + (16-13)	Var.in - (13-16)	Previsioni	Pagamenti	Diff.in + (20-19)	Diff.in - (19-20)	Tot.Residui (9+15)
2	13	14	15	16	17	18	19	20	21	22	23
3											
3.1											
3.1.1											
3.1.1.2											
2010.3	0,00	0,00	0,00	0,00	0,00	0,00	275.390,03	233.891,62	0,00	41.498,41	0,00
2030.3	2.060,26	2.060,26	0,00	2.060,26	0,00	0,00	81.519,03	69.234,38	0,00	12.284,65	1.071,82
2050.3	8.656,54	8.656,54	0,00	8.656,54	0,00	0,00	56.854,56	52.351,12	0,00	4.503,44	4.503,44
2060.3	0,00	0,00	0,00	0,00	0,00	0,00	5.284,73	5.284,73	0,00	0,00	0,00
2070.3	0,00	0,00	0,00	0,00	0,00	0,00	2.000,00	1.264,36	0,00	735,64	0,00
2080.3	0,00	0,00	0,00	0,00	0,00	0,00	2.949,99	500,70	0,00	2.449,29	0,00
2090.3	0,00	0,00	0,00	0,00	0,00	0,00	4.949,99	4.949,99	0,00	0,00	0,00
2100.3	0,00	0,00	0,00	0,00	0,00	0,00	0,00	0,00	0,00	0,00	0,00





**PARCO NAZIONALE DEL CILENTO VALLO DI DIANO E ALBURNI**  
**RENDICONTO FINANZIARIO GESTIONALE**  
**USCITA 2018**

Data elaborazione: 30-01-2019  
 ALLEGATO 10 (Parte A)  
 Pagina 13

Capitolo	Denominazione	G E S T I O N E d i C O M P E T E N Z A										
		4	5	6	7	8	9	10	11	12		
		Previsione Iniziale	Var.in + (7-4)	Var.in - (4-7)	Prev.Defin. (4+5-6)	Somme Pagate	Da Pagare (10-8)	Tot.Imp. (8+9)	Diff.in + (10-7)	Diff.in - (7-10)		
2	3											
2110.3	Interventi assistenziali e sociali a favore del personale	5.254,88	0,00	0,00	5.254,88	4.203,88	1.051,00	5.254,88	0,00	0,00		
2120.3	Servizi sociali a favore del personale (mensa aziendale, borse di studio a familiari ecc.	5.500,00	0,00	0,00	5.500,00	1.215,57	1.534,85	2.750,42	0,00	2.749,58		
2130.3	Somme da versare ai sensi dell'art. 6 comma 13 D.L. 78/2010 spese per formazione	0,00	0,00	0,00	0,00	0,00	0,00	0,00	0,00	0,00		
	<b>Totale 3.1.1.2</b>	421.459,22	7.527,19	0,00	428.986,41	362.179,55	8.161,11	370.340,66	0,00	58.645,75		
	<b>3.1.1.3 - USCITE PER L'ACQUISTO DI BENI DI CONSUMO E DI SERVIZI</b>											
4410.3	Spese per abbonamenti, acquisto riviste, giornali, rassegne, libri, ecc.	2.000,00	0,00	0,00	2.000,00	0,00	0,00	0,00	0,00	2.000,00		
4730.3	Spese per prestazioni professionali ed incarichi speciali	0,00	0,00	0,00	0,00	0,00	0,00	0,00	0,00	0,00		
4731.3	Somme da versare ai sensi dell'art. 6 comma 7 D.L. 78/2010 spese per consulenze	0,00	0,00	0,00	0,00	0,00	0,00	0,00	0,00	0,00		
4740.3	Spese per indagini, rilevaz.. stime congruità, ecc.	0,00	0,00	0,00	0,00	0,00	0,00	0,00	0,00	0,00		
	<b>Totale 3.1.1.3</b>	2.000,00	0,00	0,00	2.000,00	0,00	0,00	0,00	0,00	2.000,00		
	<b>3.1.2 - INTERVENTI DIVERSI</b>											
	<b>3.1.2.1 - USCITE PER PRESTAZIONI ISTITUZIONALI</b>											
5080.3	Spese per far fronte emergenza cinghiali	30.000,00	0,00	0,00	30.000,00	0,00	30.000,00	30.000,00	0,00	0,00		



PARCO NAZIONALE DEL CILENTO VALLO DI DIANO E ALBURNI  
 RENDICONTO FINANZIARIO GESTIONALE  
 USCITA 2018

Capitolo	G E S T I O N E del R E S I D U I										G E S T I O N E di C A S S A		
	13 Residui Iniziali	14 Pagati	15 Da Pagare (16-14)	16 Totali (14+15)	17 Var.in + (16-13)	18 Var.in - (13-16)	19 Previsioni	20 Pagamenti	21 Diff.in + (20-19)	22 Diff.in - (19-20)	23 Tot. Residui (9+15)		
2													
2110.3	1.402,04	0,00	1.402,04	1.402,04	0,00	0,00	6.656,92	4.203,88	0,00	2.453,04	2.453,04		
2120.3	276,96	258,79	0,00	258,79	0,00	18,17	5.776,96	1.474,36	0,00	4.302,60	1.534,85		
2130.3	0,00	0,00	0,00	0,00	0,00	0,00	0,00	0,00	0,00	0,00	0,00		
<b>Totale</b>	12.395,80	10.975,59	1.402,04	12.377,63	0,00	18,17	441.382,21	373.155,14	0,00	68.227,07	9.563,15		
3.1.1.1.3	0,00	0,00	0,00	0,00	0,00	0,00	2.000,00	0,00	0,00	2.000,00	0,00		
4410.3	0,00	0,00	0,00	0,00	0,00	0,00	0,00	0,00	0,00	0,00	0,00		
4730.3	160,00	0,00	160,00	160,00	0,00	0,00	160,00	0,00	0,00	160,00	160,00		
4731.3	0,00	0,00	0,00	0,00	0,00	0,00	0,00	0,00	0,00	0,00	0,00		
4740.3	800,00	0,00	0,00	0,00	0,00	800,00	800,00	0,00	0,00	800,00	0,00		
<b>Totale</b>	960,00	0,00	160,00	160,00	0,00	800,00	2.960,00	0,00	0,00	2.960,00	160,00		
3.1.1.2													
3.1.1.2.1	0,00	0,00	0,00	0,00	0,00	0,00	30.000,00	0,00	0,00	30.000,00	30.000,00		
5080.3	0,00	0,00	0,00	0,00	0,00	0,00	0,00	0,00	0,00	0,00	0,00		





PARCO NAZIONALE DEL CILENTO VALLO DI DIANO E ALBURNI  
RENDICONTO FINANZIARIO GESTIONALE  
USCITA 2018

Data elaborazione: 30-01-2019  
ALLEGATO 10 (Parte A)  
Pagina 14

Capitolo	Denominazione	G E S T I O N E d i C O M P E T E N Z A									
		4	5	6	7	8	9	10	11	12	
		Previsione Iniziale	Var.in + (7-4)	Var.in - (4-7)	Prev.Defin. (4+5-6)	Somme Pagate	Da Pagare (10-8)	Tot.Imp. (8+9)	Diff.in + (10-7)	Diff.in - (7-10)	
2	3										
5090.3	Indennizzi per i danni provocati dalla fauna	368.510,65	100.000,00	0,00	468.510,65	203.386,20	265.124,45	468.510,65	0,00	0,00	
5110.3	Educazione, formazione, informazione, promozione, scambi cul turali, gemellaggi, spese per corsi, gest. strutture ecc.	190.000,00	27.310,00	0,00	217.310,00	67.027,90	142.378,30	209.406,20	0,00	7.903,80	
5120.3	Spese di promozione, ricerca etc. da proventi derivanti da autofinanz.	10.000,00	0,00	0,00	10.000,00	0,00	0,00	0,00	0,00	10.000,00	
5130.3	Spese di pubblicità	320,00	0,00	0,00	320,00	0,00	0,00	0,00	0,00	320,00	
5140.3	Spese per convegni, mostre, relaz. pubbl.. etc.	145,44	0,00	0,00	145,44	0,00	0,00	0,00	0,00	145,44	
5150.3	Riduzione spese di pubblicità ex art. 61 comma 5 L. 133/2008	1.612,00	0,00	0,00	1.612,00	1.612,00	0,00	1.612,00	0,00	0,00	
5160.3	Riduzione spese per conv... mostre, rel.p. ex art. 61 comma 5 L. 133/08	11.078,55	0,00	0,00	11.078,55	11.078,55	0,00	11.078,55	0,00	0,00	
5170.3	Prog. Cilento: alla scoperta del PNCVD - Natura, Cultura e Sport	0,00	0,00	0,00	0,00	0,00	0,00	0,00	0,00	0,00	
5180.3	Somme da versare ai sensi dell'art. 6 comma 8 D.L. 78/2010 spese per convegni, mostre, rel. pubbl... etc.	581,76	0,00	0,00	581,76	581,76	0,00	581,76	0,00	0,00	
5190.3	Somme da versare ai sensi dell'art. 6 comma 8 D.L. 78/2010 spese per pubblicità	1.280,00	0,00	0,00	1.280,00	1.280,00	0,00	1.280,00	0,00	0,00	
5230.3	Spese di promozione, ricerca ecc. con contributo di liberalita B.C.C. Laurino	0,00	0,00	0,00	0,00	0,00	0,00	0,00	0,00	0,00	
5240.3	Patrocinio iniziative e conc. contrib. per manifestaz. turist. e cult.	180.000,00	0,00	0,00	180.000,00	61.000,00	114.000,00	175.000,00	0,00	5.000,00	



PARCO NAZIONALE DEL CILENTO VALLO DI DIANO E ALBURNI  
 RENDICONTO FINANZIARIO GESTIONALE  
 USCITA 2018

ALLEGATO 10 (Parte B)

Pagina 14

Capitolo	G E S T I O N E dei R E S I D U I										G E S T I O N E di C A S S A		
	13	14	15	16	17	18	19	20	21	22	23		
	Residui Iniziali	Pagati	Da Pagare (16-14)	Totali (14+15)	Var.in + (16-13)	Var.in - (13-16)	Previsioni	Pagamenti	Diff.in + (20-19)	Diff.in - (19-20)	Tot.Residui (9+15)		
2													
5090.3	0,00	0,00	0,00	0,00	0,00	0,00	468.510,65	203.386,20	0,00	265.124,45	265.124,45		
5110.3	413.665,86	90.673,97	317.165,59	407.839,56	0,00	5.826,30	630.975,86	157.701,87	0,00	473.273,99	459.543,89		
5120.3	0,00	0,00	0,00	0,00	0,00	0,00	10.000,00	0,00	0,00	10.000,00	0,00		
5130.3	0,00	0,00	0,00	0,00	0,00	0,00	320,00	0,00	0,00	320,00	0,00		
5140.3	0,00	0,00	0,00	0,00	0,00	0,00	145,44	0,00	0,00	145,44	0,00		
5150.3	0,00	0,00	0,00	0,00	0,00	0,00	1.612,00	1.612,00	0,00	0,00	0,00		
5160.3	0,00	0,00	0,00	0,00	0,00	0,00	11.078,55	11.078,55	0,00	0,00	0,00		
5170.3	0,00	0,00	0,00	0,00	0,00	0,00	0,00	0,00	0,00	0,00	0,00		
5180.3	0,00	0,00	0,00	0,00	0,00	0,00	581,76	581,76	0,00	0,00	0,00		
5190.3	0,00	0,00	0,00	0,00	0,00	0,00	1.280,00	1.280,00	0,00	0,00	0,00		
5230.3	9.001,00	0,00	9.001,00	9.001,00	0,00	0,00	9.001,00	0,00	0,00	9.001,00	9.001,00		
5240.3	181.760,62	126.335,21	28.675,41	155.010,62	0,00	26.750,00	361.760,62	187.335,21	0,00	174.425,41	142.675,41		





**PARCO NAZIONALE DEL CILENTO VALLO DI DIANO E ALBURNI**  
**RENDICONTO FINANZIARIO GESTIONALE**  
 USCITA 2018

Data elaborazione: 30-01-2019  
 ALLEGATO 10 (Parte A)  
 Pagina 15

Capitolo	Denominazione	G E S T I O N E d i C O M P E T E N Z A										
		4	5	6	7	8	9	10	11	12		
		Previsione Iniziale	Var.in + (7-4)	Var.in - (4-7)	Prev.Defin. (4+5-6)	Somme Pagate	Da Pagate (10-8)	Tot.Imp. (8+9)	Diff.in + (10-7)	Diff.in - (7-10)		
5250.3	3 Spese di promozione, ricerca, etc. con contributo liberalità BCC del Cilento, di Sassano e Vallo di Diano e della Lucania	5.000,00	0,00	0,00	5.000,00	0,00	5.000,00	5.000,00	0,00	0,00		
	<b>Totale 3.1.2.1</b>	798.528,40	127.310,00	0,00	925.838,40	345.866,41	556.502,75	902.469,16	0,00	23.369,24		
	<b>3.1.2.4 - ONERI TRIBUTARI</b>											
8020.3	Irapp	26.988,17	516,81	0,00	27.504,98	19.464,78	382,79	19.847,57	0,00	7.657,41		
	<b>Totale 3.1.2.4</b>	26.988,17	516,81	0,00	27.504,98	19.464,78	382,79	19.847,57	0,00	7.657,41		
	<b>3.1.2.6 - USCITE NON CLASSIFICABILI IN ALTRE VOCI</b>											
2011.3	Fondi Speciali per rinnovi contrattuali in corso	6.294,02	0,00	6.294,02	0,00	0,00	0,00	0,00	0,00	0,00		
2012.3	Fondo spec. rinnovi contr. in corso esercizi precedenti	1.749,98	0,00	1.749,98	0,00	0,00	0,00	0,00	0,00	0,00		
	<b>Totale 3.1.2.6</b>	8.044,00	0,00	8.044,00	0,00	0,00	0,00	0,00	0,00	0,00		
	<b>3.1.5 - ACCANTONAMENTI A FONDI RISCHI ED ONERI</b>											
	<b>3.1.5.1 - FONDI DI RISERVA</b>											
10020.3	Fondo di riserva	13.000,00	0,00	0,00	13.000,00	0,00	0,00	0,00	0,00	13.000,00		
	<b>Totale 3.1.5.1</b>	13.000,00	0,00	0,00	13.000,00	0,00	0,00	0,00	0,00	13.000,00		
	<b>Totale USCITE CORRENTI</b>	1.270.019,79	127.310,00	0,00	1.397.329,79	727.610,74	565.046,65	1.292.657,39	0,00	104.672,40		



**PARCO NAZIONALE DEL CILENTO VALLO DI DIANO E ALBURNI**  
**RENDICONTO FINANZIARIO GESTIONALE**

ALLEGATO 10 (Parte B)

USCITA 2018

Pagina 15

Capitolo	G E S T I O N E dei R E S I D U I						G E S T I O N E di C A S S A					
	Residui Iniziali	Pagati	Da Pagare (16-14)	Totali (14+15)	Var.in + (16-13)	Var.in - (13-16)	Previsioni	Pagamenti	Diff.in + (20-19)	Diff.in - (19-20)	Tot.Residui (9+15)	
2	13	14	15	16	17	18	19	20	21	22	23	
5250.3	5.000,00	0,00	5.000,00	5.000,00	0,00	0,00	10.000,00	0,00	0,00	10.000,00	10.000,00	
<b>Totale</b>	609.427,48	217.009,18	359.842,00	576.851,18	0,00	32.576,30	1.535.265,88	562.975,59	0,00	972.290,29	916.344,75	
8020.3	735,79	735,79	0,00	735,79	0,00	0,00	28.240,77	20.200,57	0,00	8.040,20	382,79	
<b>Totale</b>	735,79	735,79	0,00	735,79	0,00	0,00	28.240,77	20.200,57	0,00	8.040,20	382,79	
2011.3	0,00	0,00	0,00	0,00	0,00	0,00	0,00	0,00	0,00	0,00	0,00	
2012.3	0,00	0,00	0,00	0,00	0,00	0,00	0,00	0,00	0,00	0,00	0,00	
<b>Totale</b>	0,00	0,00	0,00	0,00	0,00	0,00	0,00	0,00	0,00	0,00	0,00	
10020.3	0,00	0,00	0,00	0,00	0,00	0,00	13.000,00	0,00	0,00	13.000,00	0,00	
<b>Totale</b>	0,00	0,00	0,00	0,00	0,00	0,00	13.000,00	0,00	0,00	13.000,00	0,00	
Totale Titolo	623.519,07	228.720,56	361.404,04	590.124,60	0,00	33.394,47	2.020.848,86	956.331,30	0,00	1.064.517,56	926.450,69	





**PARCO NAZIONALE DEL CILENTO VALLO DI DIANO E ALBURNI**  
**RENDICONTO FINANZIARIO GESTIONALE**  
**USCITA 2018**

Data elaborazione: 30-01-2019  
 ALLEGATO 10 (Parte A)  
 Pagina 16

Capitolo	Denominazione	G E S T I O N E d i C O M P E T E N Z A									
		4	5	6	7	8	9	10	11	12	
		Previsione Iniziale	Var.in + (7-4)	Var.in - (4-7)	Prev.Defin. (4+5-6)	Somme Pagate	Da Pagare (10-8)	Tot.Imp. (8+9)	Diff.in + (10-7)	Diff.in - (7-10)	
2	3										
	1 - "CENTRO RESPONSABILITA' AREA AMMINISTRATIVA "A" ""										
	1.2 - USCITE IN CONTO CAPITALE										
	1.2.1 - INVESTIMENTI										
	1.2.1.1 - ACQUISIZIONE DI BENI DI USO DUREVOLE ED OPERE IMMOBILIARI										
11520.1	Interventi individuati per le aree naturali protette P.T.A.P. 1991/93	0,00	0,00	0,00	0,00	0,00	0,00	0,00	0,00	0,00	
11530.1	Finanziamento progetti per interventi nei comuni del Parco P.T.A.P. 1991/93	0,00	0,00	0,00	0,00	0,00	0,00	0,00	0,00	0,00	
11575.1	Interventi da individuare a carico bilancio Ente	0,00	0,00	0,00	0,00	0,00	0,00	0,00	0,00	0,00	
11576.1	Programma stralcio tutela ambientale	0,00	0,00	0,00	0,00	0,00	0,00	0,00	0,00	0,00	
11579.1	Vertenza Castellabate	0,00	0,00	0,00	0,00	0,00	0,00	0,00	0,00	0,00	
11580.1	"Utilizzo risorse finanziarie delibera CIPE DEL 18/12/1996 -Sviluppo socio-economico aree depresse ambito Parco ""	0,00	0,00	0,00	0,00	0,00	0,00	0,00	0,00	0,00	
11581.1	Spese straordinarie per immobili CTA	0,00	0,00	0,00	0,00	0,00	0,00	0,00	0,00	0,00	
11582.1	Spese per impianti fotovoltaici CTA	0,00	0,00	0,00	0,00	0,00	0,00	0,00	0,00	0,00	
11583.1	Esercizio diritto di prelazione ex art. 15 L.394/91	0,00	0,00	0,00	0,00	0,00	0,00	0,00	0,00	0,00	



PARCO NAZIONALE DEL CILENTO VALLO DI DIANO E ALBURNI  
 RENDICONTO FINANZIARIO GESTIONALE

USCITA 2018

ALLEGATO 10 (Parte B)

Pagina 16

Capitolo	G E S T I O N E d e i R E S I D U I										G E S T I O N E d i C A S S A			
	Residui Iniziali	Pagati	Da Pagare (16-14)	Totali (14+15)	Var.in + (16-13)	Var.in - (13-16)	Previsioni	Pagamenti	Diff.in + (20-19)	Diff.in - (19-20)	Tot.Residui (9+15)			
2	13	14	15	16	17	18	19	20	21	22	23			
1														
1.2														
1.2.1														
1.2.1.1														
11520.1	87.300,00	0,00	87.300,00	87.300,00	0,00	0,00	87.300,00	0,00	0,00	87.300,00	87.300,00			
11530.1	0,00	0,00	0,00	0,00	0,00	0,00	0,00	0,00	0,00	0,00	0,00			
11575.1	1.144.379,80	95.267,41	1.049.112,39	1.144.379,80	0,00	0,00	1.144.379,80	95.267,41	0,00	1.049.112,39	1.049.112,39			
11576.1	0,00	0,00	0,00	0,00	0,00	0,00	0,00	0,00	0,00	0,00	0,00			
11579.1	133.628,75	33.628,75	100.000,00	133.628,75	0,00	0,00	133.628,75	33.628,75	0,00	100.000,00	100.000,00			
11580.1	12.956,75	2.286,76	10.669,99	12.956,75	0,00	0,00	12.956,75	2.286,76	0,00	10.669,99	10.669,99			
11581.1	0,00	0,00	0,00	0,00	0,00	0,00	0,00	0,00	0,00	0,00	0,00			
11582.1	149.814,00	0,00	149.814,00	149.814,00	0,00	0,00	149.814,00	0,00	0,00	149.814,00	149.814,00			
11583.1	0,00	0,00	0,00	0,00	0,00	0,00	0,00	0,00	0,00	0,00	0,00			





**PARCO NAZIONALE DEL CILENTO VALLO DI DIANO E ALBURNI**  
**RENDICONTO FINANZIARIO GESTIONALE**  
 USCITA 2018

Data elaborazione: 30-01-2019  
 ALLEGATO 10 (Parte A)  
 Pagina 17

Capitolo	Denominazione	G E S T I O N E d i C O M P E T E N Z A										
		4	5	6	7	8	9	10	11	12	Diff.in - (7-10)	
	Previsione Iniziale	Var.in + (7-4)	Var.in - (4-7)	Prev.Defin. (4+5-6)	Somme Pagate	Da Pagare (10-8)	Tot.Imp. (8+9)	Diff.in + (10-7)	Diff.in - (7-10)			
2	3											
11584.1	Spese per impianti fotovoltaici	0,00	45.000,20	0,00	45.000,20	0,00	0,00	0,00	0,00	0,00	45.000,20	
11585.1	PROGETTO "INTERVENTI STRUTTURALI ECOSISTEMA FORESTALE"	0,00	500.000,00	0,00	500.000,00	0,00	0,00	0,00	0,00	0,00	500.000,00	
11751.1	Completamento Centro Studi e ricerche sulla biodiversità	0,00	0,00	0,00	0,00	0,00	0,00	0,00	0,00	0,00	0,00	
11752.1	Fondi Del.G.Reg.Campania n.240/2013 Traslaz.Interv.Complet. Centro Studi Biodiv.	0,00	0,00	0,00	0,00	0,00	0,00	0,00	0,00	0,00	0,00	
11753.1	Completamento Villa Matarazzo e realizzazione acquario	0,00	0,00	0,00	0,00	0,00	0,00	0,00	0,00	0,00	0,00	
11770.1	POR Campania FESR 2007/2013 - Parchi e Aree Protette	0,00	0,00	0,00	0,00	0,00	0,00	0,00	0,00	0,00	0,00	
11771.1	"POR Campania 2007/2013 Prog. "Una biblioteca per il Parco"	0,00	0,00	0,00	0,00	0,00	0,00	0,00	0,00	0,00	0,00	
11780.1	Spese per istituzione ed avviamento area marina protetta Costa degli Infreschi e della Masseta	150.000,00	0,00	0,00	150.000,00	0,00	150.000,00	0,00	0,00	0,00	0,00	
11790.1	Spese per istituzione ed avviamento area marina protetta S. Maria di Castellabate	150.000,00	0,00	0,00	150.000,00	0,00	150.000,00	0,00	0,00	0,00	0,00	
11810.1	PSR Campania 2007/2013 - PIRAP	0,00	0,00	0,00	0,00	0,00	0,00	0,00	0,00	0,00	0,00	
11820.1	PSR Campania 2014/2020	1.765.148,48	1.987.247,52	0,00	3.752.396,00	0,00	1.987.247,52	0,00	0,00	0,00	1.765.148,48	
	<b>Totale 1.2.1.1</b>	2.065.148,48	2.532.247,72	0,00	4.597.396,20	0,00	2.287.247,52	0,00	0,00	0,00	2.310.148,68	
	<b>1.2.1.2 - ACQUISIZIONE DI IMMOBILIZZAZIONI TECNICHE</b>											







**PARCO NAZIONALE DEL CILENTO VALLO DI DIANO E ALBURNI**

**RENDICONTO FINANZIARIO GESTIONALE**

USCITA 2018

Data elaborazione: 30-01-2019

ALLEGATO 10 (Parte A)

Pagina 18

Capitolo	Denominazione	G E S T I O N E d i C O M P E T E N Z A										
		4	5	6	7	8	9	10	11	12		
		Previsione Iniziale	Var.in + (7-4)	Var.in - (4-7)	Prev.Defin. (4+5-6)	Somme Pagate	Da Pagare (10-8)	Tot.Imp. (8+9)	Diff.in + (10-7)	Diff.in - (7-10)		
2	3											
12010.1	Acquisto mobili. arredi e macchine per l'ufficio	0,00	13.900,00	0,00	13.900,00	0,00	11.870,00	11.870,00	0,00	2.030,00		
12020.1	Acquisto di attrezzature informatiche	0,00	0,00	0,00	0,00	0,00	0,00	0,00	0,00	0,00		
12050.1	Acquisto di automezzi e natanti	0,00	0,00	0,00	0,00	0,00	0,00	0,00	0,00	0,00		
	<b>Totale 1.2.1.2</b>	0,00	13.900,00	0,00	13.900,00	0,00	11.870,00	11.870,00	0,00	2.030,00		
	<b>1.2.1.3 - PARTECIPAZIONI E ACQUISTO DI VALORI MOBILIARI</b>											
	<b>Totale 1.2.1.3</b>	0,00	0,00	0,00	0,00	0,00	0,00	0,00	0,00	0,00		
	<b>1.2.1.5 - INDENNITA' DI ANZIANITA' E ASSIMILARI AL PERSONALE CESSATO DAL SERVIZI</b>											
15710.1	INDENNITA' DI FINE RAPPORTO DI LAVORO	1.283,74	0,00	0,00	1.283,74	0,00	1.283,74	1.283,74	0,00	0,00		
	<b>Totale 1.2.1.5</b>	1.283,74	0,00	0,00	1.283,74	0,00	1.283,74	1.283,74	0,00	0,00		
	<b>1.2.1.6 - ONERI NON RIPARTIBILI</b>											
15010.1	Attuazione cofinanziamento programmi comunitari. nazionali e regionali	0,00	33.030,00	0,00	33.030,00	922,56	32.107,44	33.030,00	0,00	0,00		
15160.1	PROGETTO P.O.M.A.	0,00	0,00	0,00	0,00	0,00	0,00	0,00	0,00	0,00		
15210.1	"Progetto LIFE11 NAT/IT/135 "FAGUS""	0,00	0,00	0,00	0,00	0,00	0,00	0,00	0,00	0,00		
15211.1	Progetto LIFE11 ENV/IT/168 MGN	0,00	0,00	0,00	0,00	0,00	0,00	0,00	0,00	0,00		
15212.1	PROGETTO LIFE17 CCM/IT/121 SEA FOREST	0,00	226.670,00	0,00	226.670,00	0,00	226.670,00	226.670,00	0,00	0,00		
15590.1	Progetto Interregionale L.S.U.	0,00	0,00	0,00	0,00	0,00	0,00	0,00	0,00	0,00		



**PARCO NAZIONALE DEL CILENTO VALLO DI DIANO E ALBURNI**  
**RENDICONTO FINANZIARIO GESTORIALE**

ALLEGATO 10 (Parte B)

USCITA 2018

Pagina 18

Capitolo	G E S T I O N E dei R E S I D U I							G E S T I O N E di C A S S A				
	Residui Iniziali	Pagati	Da Pagare (16-14)	Totali (14+15)	Var.in + (16-13)	Var.in - (13-16)	Previsioni	Pagamenti	Diff.in + (20-19)	Diff.in - (19-20)	Tot. Residui (9+15)	
2	13	14	15	16	17	18	19	20	21	22	23	
12010.1	0,00	0,00	0,00	0,00	0,00	0,00	13.900,00	0,00	0,00	13.900,00	11.870,00	
12020.1	11.879,01	0,00	11.879,01	11.879,01	0,00	0,00	11.879,01	0,00	0,00	11.879,01	11.879,01	
12050.1	0,00	0,00	0,00	0,00	0,00	0,00	0,00	0,00	0,00	0,00	0,00	
<b>Totale 1.2.1.1.2</b>	11.879,01	0,00	11.879,01	11.879,01	0,00	0,00	25.779,01	0,00	0,00	25.779,01	23.749,01	
<b>Totale 1.2.1.1.3</b>	0,00	0,00	0,00	0,00	0,00	0,00	0,00	0,00	0,00	0,00	0,00	
<b>Totale 1.2.1.1.5</b>	23.436,55	12.699,77	10.736,78	23.436,55	0,00	0,00	24.720,29	12.699,77	0,00	12.020,52	12.020,52	
<b>Totale 1.2.1.1.6</b>	23.436,55	12.699,77	10.736,78	23.436,55	0,00	0,00	24.720,29	12.699,77	0,00	12.020,52	12.020,52	
15010.1	34.959,74	0,00	0,00	0,00	0,00	34.959,74	67.989,74	922,56	0,00	67.067,18	32.107,44	
15160.1	0,00	0,00	0,00	0,00	0,00	0,00	0,00	0,00	0,00	0,00	0,00	
15210.1	128.279,56	92.236,89	0,00	92.236,89	0,00	36.042,67	128.279,56	92.236,89	0,00	36.042,67	0,00	
15211.1	0,00	0,00	0,00	0,00	0,00	0,00	0,00	0,00	0,00	0,00	0,00	
15212.1	0,00	0,00	0,00	0,00	0,00	0,00	226.670,00	0,00	0,00	226.670,00	226.670,00	
15590.1	429.686,08	0,00	429.686,08	429.686,08	0,00	0,00	429.686,08	0,00	0,00	429.686,08	429.686,08	





**PARCO NAZIONALE DEL CILENTO VALLO DI DIANO E ALBURNI**  
**RENDICONTO FINANZIARIO GESTIONALE**  
 USCITA 2018

Data elaborazione: 30-01-2019  
 ALLEGATO 10 (Parte A)  
 Pagina 19

Capitolo	Denominazione	G E S T I O N E d i C O M P E T E N Z A										
		4	5	6	7	8	9	10	11	12		
		Previsione Iniziale	Var.in + (7-4)	Var.in - (4-7)	Prev.Defin. (4+5-6)	Somme Pagate	Da Pagate (10-8)	Tot.Imp. (8+9)	Diff.in + (10-7)	Diff.in - (7-10)		
2	3											
15640.1	PROGETTO MURST	0,00	0,00	0,00	0,00	0,00	0,00	0,00	0,00	0,00	0,00	
	<b>Totale 1.2.1.6</b>	0,00	259.700,00	0,00	259.700,00	922,56	258.777,44	259.700,00	0,00	0,00	0,00	
	<b>Totale USCITE IN CONTO CAPITALE</b>	2.066.432,22	2.805.847,72	0,00	4.872.279,94	922,56	2.559.178,70	2.560.101,26	0,00	0,00	2.312.178,68	



PARCO NAZIONALE DEL CILENTO VALLO DI DIANO E ALBURNI  
 RENDICONTO FINANZIARIO GESTIONALE

ALLEGATO 10 (Parte B)

USCITA 2018

Pagina 19

Capitolo	G E S T I O N E dei R E S I D U I				G E S T I O N E di C A S S A				Tot.Residui (9+15)		
	Residui Iniziali	Pagati	Da Pagare (16-14)	Totali (14+15)	Var.in + (16-13)	Var.in - (13-16)	Previsioni	Pagamenti		Diff.in + (20-19)	Diff.in - (19-20)
2	13	14	15	16	17	18	19	20	21	22	23
15640.1	0,00	0,00	0,00	0,00	0,00	0,00	0,00	0,00	0,00	0,00	0,00
<b>Totale</b>	592.925,38	92.236,89	429.686,08	521.922,97	0,00	71.002,41	852.625,38	93.159,45	0,00	759.465,93	688.463,52
Totale Titolo	5.884.516,75	888.748,84	4.715.369,39	5.604.113,23	0,00	280.403,52	10.756.796,69	889.671,40	0,00	9.867.125,29	7.274.543,09





**PARCO NAZIONALE DEL CILENTO VALLO DI DIANO E ALBURNI**  
**RENDICONTO FINANZIARIO GESTIONALE**  
**USCITA 2018**

Data elaborazione: 30-01-2019  
 ALLEGATO 10 (Parte A)  
 Pagina 20

Capitolo	Denominazione	G E S T I O N E d i C O M P E T E N Z A									
		4	5	6	7	8	9	10	11	12	
		Previsione Iniziale	Var.in + (7-4)	Var.in - (4-7)	Prev.Defin. (4+5-6)	Somme Pagate	Da Pagare (10-8)	Tot.Imp. (8+9)	Diff.in + (10-7)	Diff.in - (7-10)	
2	3										
	2 - "CENTRO RESPONSABILITA' AREA TUTELA E SVILUPPO DEL TERRITORIO "B" ""										
	2.2 - USCITE IN CONTO CAPITALE										
	2.2.1 - INVESTIMENTI										
	2.2.1.1 - ACQUISIZIONE DI BENI DI USO DUREVOLE ED OPERE IMMOBILIARI										
11575.2	Interventi da individuare a carico bilancio Ente	0,00	0,00	0,00	0,00	0,00	0,00	0,00	0,00	0,00	
11750.2	Fit Parco	0,00	0,00	0,00	0,00	0,00	0,00	0,00	0,00	0,00	
11760.2	Manutenz. straordin.. riprostini e trasf. di immobili	0,00	0,00	0,00	0,00	0,00	0,00	0,00	0,00	0,00	
11770.2	FOR Campania FESR 2007/2013 - Parchi e Aree Protette	0,00	0,00	0,00	0,00	0,00	0,00	0,00	0,00	0,00	
	<b>Totale 2.2.1.1</b>	0,00	0,00	0,00	0,00	0,00	0,00	0,00	0,00	0,00	
	2.2.1.5 - INDENNITA' DI ANZIANITA' E ASSIMILARI AL PERSONALE CESSATO DAL SERVIZI										
15710.2	INDENNITA' DI FINE RAPPORTO DI LAVORO	12.409,69	0,00	0,00	12.409,69	12.409,69	0,00	12.409,69	0,00	0,00	
	<b>Totale 2.2.1.5</b>	12.409,69	0,00	0,00	12.409,69	12.409,69	0,00	12.409,69	0,00	0,00	
	2.2.1.6 - ONERI NON RIPARTIBILI										
	<b>Totale 2.2.1.6</b>	0,00	0,00	0,00	0,00	0,00	0,00	0,00	0,00	0,00	
	<b>Totale USCITE IN CONTO CAPITALE</b>	12.409,69	0,00	0,00	12.409,69	12.409,69	0,00	12.409,69	0,00	0,00	



**PARCO NAZIONALE DEL CILENTO VALLO DI DIANO E ALBURNI**  
**RENDICONTO FINANZIARIO GESTIONALE**  
**USCITA 2018**

Capitolo	G E S T I O N E dei R E S I D U I						G E S T I O N E di C A S S A					
	Residui Iniziali	Pagati	Da Pagare (16-14)	Totali (14+15)	Var.in + (16-13)	Var.in - (13-16)	Previsioni	Pagamenti	Diff.in + (20-19)	Diff.in - (19-20)	Tot. Residui (9+15)	
	13	14	15	16	17	18	19	20	21	22	23	
2				0,00	0,00	0,00	0,00	0,00	0,00	0,00	0,00	
11575.2	1.255.810,16	103.866,40	1.151.943,76	1.255.810,16	0,00	0,00	1.255.810,16	103.866,40	0,00	1.151.943,76	1.151.943,76	
11750.2	0,00	0,00	0,00	0,00	0,00	0,00	0,00	0,00	0,00	0,00	0,00	
11760.2	150.000,00	30.779,93	119.220,07	150.000,00	0,00	0,00	150.000,00	30.779,93	0,00	119.220,07	119.220,07	
11770.2	0,00	0,00	0,00	0,00	0,00	0,00	0,00	0,00	0,00	0,00	0,00	
<b>Totale</b>	1.405.810,16	134.646,33	1.271.163,83	1.405.810,16	0,00	0,00	1.405.810,16	134.646,33	0,00	1.271.163,83	1.271.163,83	
2.2.1.5												
145710.2	0,00	0,00	0,00	0,00	0,00	0,00	12.409,69	12.409,69	0,00	0,00	0,00	
<b>Totale</b>	0,00	0,00	0,00	0,00	0,00	0,00	12.409,69	12.409,69	0,00	0,00	0,00	
2.2.1.6												
<b>Totale</b>	0,00	0,00	0,00	0,00	0,00	0,00	0,00	0,00	0,00	0,00	0,00	
Totale Titolo	1.405.810,16	134.646,33	1.271.163,83	1.405.810,16	0,00	0,00	1.418.219,85	147.056,02	0,00	1.271.163,83	1.271.163,83	





**PARCO NAZIONALE DEL CILENTO VALLO DI DIANO E ALBURNI**  
**RENDICONTO FINANZIARIO GESTIONALE**  
**USCITA 2018**

Data elaborazione: 30-01-2019  
 ALLEGATO 10 (Parte A)  
 Pagina 21

Capitolo	Denominazione	G E S T I O N E d i C O M P E T E N Z A									
		4	5	6	7	8	9	10	11	12	
	Previsione Iniziale	Var.in + (7-4)	Var.in - (4-7)	Prev.Defin. (4+5-6)	Somme Pagate	Da Pagate (10-8)	Tot.Imp. (8+9)	Diff.in + (10-7)	Diff.in - (7-10)		
2	3										
	3 - "CENTRO RESPONSABILITA' AREA PROMOZIONE E VALORIZZAZIONE AMBIENTALE ""C"""										
	3.2 - USCITE IN CONTO CAPITALE										
	3.2.1 - INVESTIMENTI										
	3.2.1.1 - ACQUISIZIONE DI BENI DI USO DUREVOLE ED OPERE IMMOBILIARI										
	Totale 3.2.1.1	0,00	0,00	0,00	0,00	0,00	0,00	0,00	0,00	0,00	
	3.2.1.2 - ACQUISIZIONE DI IMMOBILIZZAZIONI TECNICHE										
	Totale 3.2.1.2	0,00	0,00	0,00	0,00	0,00	0,00	0,00	0,00	0,00	
	3.2.1.5 - INDENNITA' DI ANZIANITA' E ASSIMILARI AL PERSONALE CESSATO DAL SERVIZI										
15710.3	INDENNITA' DI FINE RAPPORTO DI LAVORO	4.208,27	0,00	0,00	4.208,27	0,00	0,00	0,00	0,00	4.208,27	
	Totale 3.2.1.5	4.208,27	0,00	0,00	4.208,27	0,00	0,00	0,00	0,00	4.208,27	
	3.2.1.6 - ONERI NON RIPARTIBILI										
	Totale 3.2.1.6	0,00	0,00	0,00	0,00	0,00	0,00	0,00	0,00	0,00	
	Totale USCITE IN CONTO CAPITALE	4.208,27	0,00	0,00	4.208,27	0,00	0,00	0,00	0,00	4.208,27	



**PARCO NAZIONALE DEL CILENTO VALLO DI DIANO E ALBURNI**  
**RENDICONTO FINANZIARIO GESTIONALE**

ALLEGATO 10 (Parte B)

USCITA 2018

Pagina 21

Capitolo	G E S T I O N E  d e i  R E S I D U I						G E S T I O N E  d i  C A S S A					
	Residui Iniziali	Pagati	Da Pagate (16-14)	Totali (14+15)	Var.in + (16-13)	Var.in - (13-16)	Previsioni	Pagamenti	Diff.in + (20-19)	Diff.in - (19-20)	Tot.Residui (9+15)	
2	13	14	15	16	17	18	19	20	21	22	23	
				0,00	0,00	0,00	0,00	0,00	0,00	0,00	0,00	
3												
3.2												
3.2.1												
3.2.1.1	0,00	0,00	0,00	0,00	0,00	0,00	0,00	0,00	0,00	0,00	0,00	
<b>Totale</b>												
3.2.1.2	0,00	0,00	0,00	0,00	0,00	0,00	0,00	0,00	0,00	0,00	0,00	
<b>Totale</b>												
3.2.1.5												
15710.3	0,00	0,00	0,00	0,00	0,00	0,00	4.208,27	0,00	0,00	4.208,27	0,00	
<b>Totale</b>												
3.2.1.6	0,00	0,00	0,00	0,00	0,00	0,00	4.208,27	0,00	0,00	4.208,27	0,00	
<b>Totale</b>												
<b>Totale Titolo</b>	0,00	0,00	0,00	0,00	0,00	0,00	4.208,27	0,00	0,00	4.208,27	0,00	





**PARCO NAZIONALE DEL CILENTO VALLO DI DIANO E ALBURNI**  
**RENDICONTO FINANZIARIO GESTIONALE**  
 USCITA 2018

Data elaborazione: 30-01-2019

ALLEGATO 10 (Parte A)

Pagina 22

Capitolo	Denominazione	G E S T I O N E di C O M P E T E N Z A									
		4	5	6	7	8	9	10	11	12	
	Previsione Iniziale	Var.in + (7-4)	Var.in - (4-7)	Prev.Defin. (4+5-6)	Somme Pagate	Da Pagare (10-8)	Tot.Imp. (8+9)	Diff.in + (10-7)	Diff.in - (7-10)		
2	3										
	1 - "CENTRO RESPONSABILITA' AREA AMMINISTRATIVA "A""										
	1.4 - PARTITE DI GIRO										
	1.4.1 - USCITE AVENTI NATURA DI PARTITE DI GIRO										
	1.4.1.1 - USCITE AVENTI NATURA DI PARTITE DI GIRO										
21010.1	Versamenti ritenute erariali	200.000,00	0,00	0,00	200.000,00	111.179,66	111.179,66	0,00	88.820,34		
21020.1	Versamenti ritenute previdenziali ed assistenziali	150.000,00	0,00	0,00	150.000,00	38.893,03	38.893,03	0,00	111.106,97		
21030.1	Versamenti ritenute diverse	40.000,00	0,00	0,00	40.000,00	4.206,69	4.206,69	0,00	35.793,31		
21040.1	Versamenti trattenute per conto terzi	10.000,00	0,00	0,00	10.000,00	0,00	0,00	0,00	10.000,00		
21050.1	Depositi cauzionali da terzi	20.000,00	0,00	0,00	20.000,00	0,00	0,00	0,00	20.000,00		
21060.1	Versamenti recupero anticipazioni fondo economato	20.000,00	0,00	0,00	20.000,00	5.000,00	5.000,00	0,00	15.000,00		
21080.1	Versamenti recupero anticipazioni varie	210.000,00	0,00	0,00	210.000,00	11.441,00	11.441,00	0,00	198.559,00		
21090.1	Progetti comunitari e nazionali	0,00	0,00	0,00	0,00	0,00	0,00	0,00	0,00		
21100.1	Versamenti ritenute d'acconto per prestazioni professionali	170.000,00	0,00	0,00	170.000,00	5.141,16	5.141,16	0,00	164.858,84		
21110.1	Versamento ritenute diverse	55.000,00	0,00	0,00	55.000,00	0,00	0,00	0,00	55.000,00		



PARCO NAZIONALE DEL CILENTO VALLO DI DIANO E ALBURNI  
 RENDICONTO FINANZIARIO GESTIONALE

USCITA 2018

Capitolo	G E S T I O N E d e i R E S I D U I										G E S T I O N E d i C A S S A			
	Residui Iniziali	Pagati	Da Pagare (16-14)	Totali (14+15)	Var.in + (16-13)	Var.in - (13-16)	Previsioni	Pagamenti	Diff.in + (20-19)	Diff.in - (19-20)	Tot. Residui (9+15)			
2	13	14	15	16	17	18	19	20	21	22	23			
1														
1.4														
1.4.1														
1.4.1.1														
21010.1	0,00	0,00	0,00	0,00	0,00	0,00	200.000,00	111.179,66	0,00	88.820,34	0,00			
21020.1	0,00	0,00	0,00	0,00	0,00	0,00	150.000,00	38.893,03	0,00	111.106,97	0,00			
21030.1	0,00	0,00	0,00	0,00	0,00	0,00	40.000,00	4.206,69	0,00	35.793,31	0,00			
21040.1	0,00	0,00	0,00	0,00	0,00	0,00	10.000,00	0,00	0,00	10.000,00	0,00			
21050.1	0,00	0,00	0,00	0,00	0,00	0,00	20.000,00	0,00	0,00	20.000,00	0,00			
21060.1	0,00	0,00	0,00	0,00	0,00	0,00	20.000,00	5.000,00	0,00	15.000,00	0,00			
21080.1	1.366,58	21,58	1.345,00	1.366,58	0,00	0,00	211.366,58	11.462,58	0,00	199.904,00	1.345,00			
21090.1	0,00	0,00	0,00	0,00	0,00	0,00	0,00	0,00	0,00	0,00	0,00			
21100.1	0,00	0,00	0,00	0,00	0,00	0,00	170.000,00	5.141,16	0,00	164.858,84	0,00			
21110.1	0,00	0,00	0,00	0,00	0,00	0,00	55.000,00	0,00	0,00	55.000,00	0,00			





**PARCO NAZIONALE DEL CILENTO VALLO DI DIANO E ALBURNI**  
**RENDICONTO FINANZIARIO GESTIONALE**  
 USCITA 2018

Data elaborazione: 30-01-2019  
 ALLEGATO 10 (Parte A)  
 Pagina 23

2	3	G E S T I O N E d i C O M P E T E N Z A									
		4	5	6	7	8	9	10	11	12	
Capitolo	Denominazione	Previsione Iniziale	Var.in + (7-4)	Var.in - (4-7)	Prev.Defin. (4+5-6)	Somme Pagate	Da Pagare (10-8)	Tot.Imp. (8+9)	Diff.in + (10-7)	Diff.in - (7-10)	
21120.1	I.V.A.	5.000,00	0,00	0,00	5.000,00	0,00	0,00	0,00	0,00	5.000,00	
21130.1	Versamento ritenute per scissione contabile IVA	500.000,00	0,00	0,00	500.000,00	228.381,48	0,00	228.381,48	0,00	271.618,52	
	<b>Totale 1.4.1.1</b>	1.380.000,00	0,00	0,00	1.380.000,00	404.243,02	0,00	404.243,02	0,00	975.756,98	
	<b>Totale PARTITE DI GIRO</b>	1.380.000,00	0,00	0,00	1.380.000,00	404.243,02	0,00	404.243,02	0,00	975.756,98	



**PARCO NAZIONALE DEL CILENTO VALLO DI DIANO E ALBURNI**  
**RENDICONTO FINANZIARIO GESTIONALE**  
 USCITA 2018

Capitolo	G E S T I O N E del R E S I D U I						G E S T I O N E di C A S S A					
	Residui Iniziali	Pagati	Da Pagare (16-14)	Totali (14+15)	Var.in + (16-13)	Var.in - (13-16)	Previsioni	Pagamenti	Diff.in + (20-19)	Diff.in - (19-20)	Tot.Residui (9+15)	
2	13	14	15	16	17	18	19	20	21	22	23	
21120.1	0,00	0,00	0,00	0,00	0,00	0,00	5.000,00	0,00	0,00	5.000,00	0,00	
21130.1	0,00	0,00	0,00	0,00	0,00	0,00	500.000,00	228.381,48	0,00	271.618,52	0,00	
<b>Totale 1.4.1.1</b>	1.366,58	21,58	1.345,00	1.366,58	0,00	0,00	1.381.366,58	404.264,60	0,00	977.101,98	1.345,00	
Totale Titolo	1.366,58	21,58	1.345,00	1.366,58	0,00	0,00	1.381.366,58	404.264,60	0,00	977.101,98	1.345,00	





**PARCO NAZIONALE DEL CILENTO VALLO DI DIANO E ALBURNI**  
**RENDICONTO FINANZIARIO GESTIONALE**  
**USCITA 2018**

Data elaborazione: 30-01-2019  
 ALLEGATO 10 (Parte A)  
 Pagina 24

Capitolo	Denominazione	G E S T I O N E d i C O M P E T E N Z A									
		4	5	6	7	8	9	10	11	12	
		Previsione Iniziale	Var.in + (7-4)	Var.in - (4-7)	Prev.Defin. (4+5-6)	Somme Pagate	Da Pagare (10-8)	Tot.Imp. (8+9)	Diff.in + (10-7)	Diff.in - (7-10)	
2	3										
	2 - "CENTRO RESPONSABILITA' AREA TUTELA E SVILUPPO DEL TERRITORIO "B" ""										
	2.4 - PARTITE DI GIRO										
	2.4.1 - USCITE AVENTI NATURA DI PARTITE DI GIRO										
	2.4.1.1 - USCITE AVENTI NATURA DI PARTITE DI GIRO										
21010.2	Versamenti ritenute erariali	200.000,00	0,00	0,00	200.000,00	70.949,53	0,00	70.949,53	0,00	129.050,47	
21020.2	Versamenti ritenute previdenziali ed assistenziali	150.000,00	0,00	0,00	150.000,00	28.450,89	0,00	28.450,89	0,00	121.549,11	
21030.2	Versamenti ritenute diverse	40.000,00	0,00	0,00	40.000,00	2.432,37	0,00	2.432,37	0,00	37.567,63	
21040.2	Versamenti trattenute per conto terzi	10.000,00	0,00	0,00	10.000,00	0,00	0,00	0,00	0,00	10.000,00	
21050.2	Depositi cauzionali da terzi	20.000,00	0,00	0,00	20.000,00	0,00	0,00	0,00	0,00	20.000,00	
21070.2	Bandi Pit Parco	0,00	0,00	0,00	0,00	0,00	0,00	0,00	0,00	0,00	
21080.2	Versamenti recupero anticipazioni varie	110.000,00	0,00	0,00	110.000,00	139,70	0,00	139,70	0,00	109.860,30	
21090.2	Progetti comunitari e nazionali	0,00	0,00	0,00	0,00	0,00	0,00	0,00	0,00	0,00	
21100.2	Versamenti ritenute d'acconto per prestazioni professionali	150.000,00	0,00	0,00	150.000,00	803,60	0,00	803,60	0,00	149.196,40	
21110.2	Versamento ritenute diverse	10.000,00	0,00	0,00	10.000,00	0,00	0,00	0,00	0,00	10.000,00	



PARCO NAZIONALE DEL CILENTO VALLO DI DIANO E ALBURNI  
 RENDICONTO FINANZIARIO GESTIONALE  
 USCITA 2018

Capitolo	G E S T I O N E dei R E S I D U I										G E S T I O N E di C A S S A				Tot. Residui (9+15)
	Residui Iniziali	Pagati	Da Pagare (16-14)	Totali (14+15)	Var.in + (16-13)	Var.in - (13-16)	Previsioni	Pagamenti	Diff.in + (20-19)	Diff.in - (19-20)	20	21	22	23	
2															
21010.2	0,00	0,00	0,00	0,00	0,00	0,00	0,00	0,00	0,00	0,00	200.000,00	70.949,53	0,00	129.050,47	0,00
21020.2	0,00	0,00	0,00	0,00	0,00	0,00	0,00	0,00	0,00	0,00	150.000,00	28.450,89	0,00	121.549,11	0,00
21030.2	0,00	0,00	0,00	0,00	0,00	0,00	0,00	0,00	0,00	0,00	40.000,00	2.432,37	0,00	37.567,63	0,00
21040.2	0,00	0,00	0,00	0,00	0,00	0,00	0,00	0,00	0,00	0,00	10.000,00	0,00	0,00	10.000,00	0,00
21050.2	0,00	0,00	0,00	0,00	0,00	0,00	0,00	0,00	0,00	0,00	20.000,00	0,00	0,00	20.000,00	0,00
21070.2	34.301,80	0,00	34.301,80	34.301,80	0,00	0,00	0,00	0,00	0,00	0,00	34.301,80	0,00	0,00	34.301,80	34.301,80
21080.2	0,00	0,00	0,00	0,00	0,00	0,00	0,00	0,00	0,00	0,00	110.000,00	139,70	0,00	109.860,30	0,00
21090.2	0,00	0,00	0,00	0,00	0,00	0,00	0,00	0,00	0,00	0,00	0,00	0,00	0,00	0,00	0,00
21100.2	0,00	0,00	0,00	0,00	0,00	0,00	0,00	0,00	0,00	0,00	150.000,00	803,60	0,00	149.196,40	0,00
21110.2	0,00	0,00	0,00	0,00	0,00	0,00	0,00	0,00	0,00	0,00	10.000,00	0,00	0,00	10.000,00	0,00





**PARCO NAZIONALE DEL CILENTO VALLO DI DIANO E ALBURNI**  
**RENDICONTO FINANZIARIO GESTIONALE**  
 USCITA 2018

Data elaborazione: 30-01-2019  
 ALLEGATO 10 (Parte A)  
 Pagina 25

2	3	G E S T I O N E d i C O M P E T E N Z A										
		4	5	6	7	8	9	10	11	12		
Capitolo	Denominazione	Previsione Iniziale	Var.in + (7-4)	Var.in - (4-7)	Prev.Defin. (4+5-6)	Somme Pagate	Da Pagare (10-8)	Tot.Imp. (8+9)	Diff.in + (10-7)	Diff.in - (7-10)		
Z1130.2	Versamento ritenute per scissione contabile IVA	300.000,00	0,00	0,00	300.000,00	20.658,41	0,00	20.658,41	0,00	279.341,59		
	<b>Totale 2.4.1.1</b>	990.000,00	0,00	0,00	990.000,00	123.434,50	0,00	123.434,50	0,00	866.565,50		
	<b>Totale PARTITE DI GIRO</b>	990.000,00	0,00	0,00	990.000,00	123.434,50	0,00	123.434,50	0,00	866.565,50		



**PARCO NAZIONALE DEL CILENTO VALLO DI DIANO E ALBURNI**  
**RENDICONTO FINANZIARIO GESTIONALE**  
 USCITA 2018

Capitolo	G E S T I O N E d e i R E S I D U I					G E S T I O N E d i C A S S A					
	Residui Iniziali	Pagati	Da Pagare (16-14)	Totali (14+15)	Var.in + (16-13)	Var.in - (13-16)	Previsioni	Pagamenti	Diff.in + (20-19)	Diff.in - (19-20)	Tot.Residui (9+15)
2	13	14	15	16	17	18	19	20	21	22	23
21130.2	0,00	0,00	0,00	0,00	0,00	0,00	300.000,00	20.658,41	0,00	279.341,59	0,00
<b>Totale</b>	34.301,80	0,00	34.301,80	34.301,80	0,00	0,00	1.024.301,80	123.434,50	0,00	900.867,30	34.301,80
Totale Titolo	34.301,80	0,00	34.301,80	34.301,80	0,00	0,00	1.024.301,80	123.434,50	0,00	900.867,30	34.301,80





**PARCO NAZIONALE DEL CILENTO VALLO DI DIANO E ALBURNI**  
**RENDICONTO FINANZIARIO GESTIONALE**  
 USCITA 2018

Data elaborazione: 30-01-2019  
 ALLEGATO 10 (Parte A)  
 Pagina 26

Capitolo	Denominazione	G E S T I O N E d i C O M P E T E N Z A									
		4	5	6	7	8	9	10	11	12	
	Previsione Iniziale	Var.in + (7-4)	Var.in - (4-7)	Prev.Defin. (4+5-6)	Somme Pagate	Da Pagare (10-8)	Tot.Imp. (8+9)	Diff.in + (10-7)	Diff.in - (7-10)		
2	3										
	3 - "CENTRO RESPONSABILITA' AREA PROMOZIONE E VALORIZZAZIONE AMBIENTALE "C" ""										
	3.4 - PARTITE DI GIRO										
	3.4.1 - USCITE AVENTI NATURA DI PARTITE DI GIRO										
	3.4.1.1 - USCITE AVENTI NATURA DI PARTITE DI GIRO										
21010.3	Versamenti ritenute erariali	100.000,00	0,00	0,00	100.000,00	63.689,98	0,00	63.689,98	0,00	36.310,02	
21020.3	Versamenti ritenute previdenziali ed assistenziali	50.000,00	0,00	0,00	50.000,00	28.493,88	0,00	28.493,88	0,00	21.506,12	
21030.3	Versamenti ritenute diverse	15.000,00	0,00	0,00	15.000,00	10.610,67	0,00	10.610,67	0,00	4.389,33	
21040.3	Versamenti trattenute per conto terzi	5.000,00	0,00	0,00	5.000,00	0,00	0,00	0,00	0,00	5.000,00	
21050.3	Depositi cauzionali da terzi	10.000,00	0,00	0,00	10.000,00	0,00	0,00	0,00	0,00	10.000,00	
21080.3	Versamenti recupero anticipazioni varie	100.000,00	0,00	0,00	100.000,00	8.440,79	0,00	8.440,79	0,00	91.559,21	
21100.3	Versamenti ritenute d'acconto per prestazioni professionali	70.000,00	0,00	0,00	70.000,00	100,00	0,00	100,00	0,00	69.900,00	
21110.3	Versamento ritenute diverse	5.000,00	0,00	0,00	5.000,00	0,00	0,00	0,00	0,00	5.000,00	
21120.3	I.V.A.	5.000,00	0,00	0,00	5.000,00	0,00	0,00	0,00	0,00	5.000,00	
21130.3	Versamento ritenute per scissione contabile IVA	100.000,00	0,00	0,00	100.000,00	7.553,74	0,00	7.553,74	0,00	92.446,26	
	<b>Totale 3.4.1.1</b>	<b>460.000,00</b>	<b>0,00</b>	<b>0,00</b>	<b>460.000,00</b>	<b>118.889,06</b>	<b>0,00</b>	<b>118.889,06</b>	<b>0,00</b>	<b>341.110,94</b>	



**PARCO NAZIONALE DEL CILENTO VALLO DI DIANO E ALBURNI**  
**RENDICONTO FINANZIARIO GESTIONALE**  
 USCITA 2018

Capitolo	G E S T I O N E dei R E S I D U I					G E S T I O N E di C A S S A					Tot. Residui (9+15)
	Residui Iniziali	Pagati	Da Pagare (16-14)	Totali (14+15)	Var.in + (16-13)	Var.in - (13-16)	Previsioni	Pagamenti	Diff.in + (20-19)	Diff.in - (19-20)	
2	13	14	15	16	17	18	19	20	21	22	23
				0,00	0,00	0,00	0,00	0,00	0,00	0,00	0,00
3	0,00	0,00	0,00	0,00	0,00	0,00	100.000,00	63.689,98	0,00	36.310,02	0,00
3.4	0,00	0,00	0,00	0,00	0,00	0,00	50.000,00	28.493,88	0,00	21.506,12	0,00
3.4.1	0,00	0,00	0,00	0,00	0,00	0,00	15.000,00	10.610,67	0,00	4.389,33	0,00
3.4.1.1	0,00	0,00	0,00	0,00	0,00	0,00	5.000,00	0,00	0,00	5.000,00	0,00
21010.3	0,00	0,00	0,00	0,00	0,00	0,00	10.000,00	0,00	0,00	10.000,00	0,00
21020.3	0,00	0,00	0,00	0,00	0,00	0,00	103.000,00	11.440,79	0,00	91.559,21	0,00
21030.3	0,00	0,00	0,00	0,00	0,00	0,00	70.000,00	100,00	0,00	69.900,00	0,00
21040.3	0,00	0,00	0,00	0,00	0,00	0,00	5.000,00	0,00	0,00	5.000,00	0,00
21050.3	0,00	0,00	0,00	0,00	0,00	0,00	5.000,00	0,00	0,00	5.000,00	0,00
21080.3	3.000,00	3.000,00	0,00	3.000,00	0,00	0,00	100.000,00	7.553,74	0,00	92.446,26	0,00
21100.3	0,00	0,00	0,00	0,00	0,00	0,00	463.000,00	121.889,06	0,00	341.110,94	0,00
21110.3	0,00	0,00	0,00	0,00	0,00	0,00	100.000,00	7.553,74	0,00	92.446,26	0,00
21120.3	0,00	0,00	0,00	0,00	0,00	0,00	463.000,00	121.889,06	0,00	341.110,94	0,00
<b>Totale</b>	<b>3.000,00</b>	<b>3.000,00</b>	<b>0,00</b>	<b>3.000,00</b>	<b>0,00</b>	<b>0,00</b>	<b>463.000,00</b>	<b>121.889,06</b>	<b>0,00</b>	<b>341.110,94</b>	<b>0,00</b>





**PARCO NAZIONALE DEL CILENTO VALLO DI DIANO E ALBURNI**  
**RENDICONTO FINANZIARIO GESTIONALE**  
 USCITA 2018

Data elaborazione: 30-01-2019  
 ALLEGATO 10 (Parte A)  
 Pagina 27

Capitolo	Denominazione	G E S T I O N E d i C O M P E T E N Z A										
		Previsione Iniziale	Var.in + (7-4)	Var.in - (4-7)	Prev.Defin. (4+5-6)	Somme Pagate	Da Pagare (10-8)	Tot.Imp. (8+9)	Diff.in + (10-7)	Diff.in - (7-10)		
2	3	4	5	6	7	8	9	10	11	12		
	Totale PARTITE DI GIRO	460.000,00	0,00	0,00	460.000,00	118.889,06	0,00	118.889,06	0,00	341.110,94		



**PARCO NAZIONALE DEL CILENTO VALLO DI DIANO E ALBURNI**  
**RENDICONTO FINANZIARIO GESTIONALE**

ALLEGATO 10 (Parte B)

USCITA 2018

Pagina 27

Capitolo	G E S T I O N E dei R E S I D U I				G E S T I O N E di C A S S A					Tot. Residui (9+15)	
	Residui Iniziali	Pagati	Da Pagare (16-14)	Totali (14+15)	Var.in + (16-13)	Var.in - (13-16)	Previsioni	Pagamenti	Diff.in + (20-19)		Diff.in - (19-20)
2	13	14	15	16	17	18	19	20	21	22	23
Totale Titolo	3.000,00	3.000,00	0,00	3.000,00	0,00	0,00	463.000,00	121.889,06	0,00	341.110,94	0,00





**PARCO NAZIONALE DEL CILENTO VALLO DI DIANO E ALBURNI**  
**RENDICONTO FINANZIARIO GESTIONALE**  
**USCITA 2018**

Data elaborazione: 30-01-2019  
 ALLEGATO 10 (Parte A)  
 Pagina 28

Capitolo	Denominazione	G E S T I O N E d i C O M P E T E N Z A									
		4	5	6	7	8	9	10	11	12	
		Previsione Iniziale	Var.in + (7-4)	Var.in - (4-7)	Prev.Defin. (4+5-6)	Somme Pagate	Da Pagare (10-8)	Tot.Imp. (8+9)	Diff.in + (10-7)	Diff.in - (7-10)	
<b>2</b>	<b>3</b>										
	<b>Riepilogo dei titoli C.D.R. 1</b>										
	Titolo I	2.676.128,98	463.207,18	0,00	3.139.336,16	1.193.724,64	770.969,51	1.964.694,15	0,00	1.174.642,01	
	Titolo II	2.066.432,22	2.805.847,72	0,00	4.872.279,94	922,56	2.559.178,70	2.560.101,26	0,00	2.312.178,68	
	Titolo III	0,00	0,00	0,00	0,00	0,00	0,00	0,00	0,00	0,00	
	Titolo IV	1.380.000,00	0,00	0,00	1.380.000,00	404.243,02	0,00	404.243,02	0,00	975.756,98	
	<b>TOTALE DELLE USCITE C.D.R. 1</b>	6.122.561,20	3.269.054,90	0,00	9.391.616,10	1.598.890,22	3.330.148,21	4.929.038,43	0,00	4.462.577,67	
	<b>Riepilogo dei titoli C.D.R. 2</b>										
	Titolo I	1.746.268,19	57.680,54	0,00	1.803.948,73	406.104,08	519.809,28	925.913,36	0,00	878.035,37	
	Titolo II	12.409,69	0,00	0,00	12.409,69	12.409,69	0,00	12.409,69	0,00	0,00	
	Titolo III	0,00	0,00	0,00	0,00	0,00	0,00	0,00	0,00	0,00	
	Titolo IV	990.000,00	0,00	0,00	990.000,00	123.434,50	0,00	123.434,50	0,00	866.565,50	
	<b>TOTALE DELLE USCITE C.D.R. 2</b>	2.748.677,88	57.680,54	0,00	2.806.358,42	541.948,27	519.809,28	1.061.757,55	0,00	1.744.600,87	
	<b>Riepilogo dei titoli C.D.R. 3</b>										
	Titolo I	1.270.019,79	127.310,00	0,00	1.397.329,79	727.610,74	565.046,65	1.292.657,39	0,00	104.672,40	
	Titolo II	4.208,27	0,00	0,00	4.208,27	0,00	0,00	0,00	0,00	4.208,27	



**PARCO NAZIONALE DEL CILENTO VALLO DI DIANO E ALBURNI**  
**RENDICONTO FINANZIARIO GESTIONALE**

USCITA 2018

ALLEGATO 10 (Parte B)

Pagina 28

Capitolo	G E S T I O N E dei R E S I D U I										G E S T I O N E di C A S S A				
	Residui Iniziali	Pagati	Da Pagare (16-14)	Totali (14+15)	Var.in + (16-13)	Var.in - (13-16)	Previsioni	Pagamenti	Diff.in + (20-19)	Diff.in - (19-20)	Tot. Residui (9+15)				
	13	14	15	16	17	18	19	20	21	22	23				
Titolo I	1.312.242,96	548.856,07	742.212,12	1.291.068,19	0,00	21.174,77	4.451.579,12	1.742.580,71	0,00	2.708.998,41	1.513.181,63				
Titolo II	5.884.516,75	888.748,84	4.715.364,39	5.604.113,23	0,00	280.403,52	10.756.796,69	889.671,40	0,00	9.867.125,29	7.274.543,09				
Titolo III	0,00	0,00	0,00	0,00	0,00	0,00	0,00	0,00	0,00	0,00	0,00				
Titolo IV	1.366,58	21,58	1.345,00	1.366,58	0,00	0,00	1.381.366,58	404.264,60	0,00	977.101,98	1.345,00				
<b>Totale Titolo</b>	<b>7.198.126,29</b>	<b>1.437.626,49</b>	<b>5.458.921,51</b>	<b>6.896.548,00</b>	<b>0,00</b>	<b>301.578,29</b>	<b>16.589.742,39</b>	<b>3.036.516,71</b>	<b>0,00</b>	<b>13.553.225,68</b>	<b>8.789.069,72</b>				
Titolo I	1.584.020,59	332.613,84	1.186.294,51	1.518.908,35	0,00	65.112,24	3.387.969,32	738.717,92	0,00	2.649.251,40	1.706.103,79				
Titolo II	1.405.810,16	134.646,33	1.271.163,83	1.405.810,16	0,00	0,00	1.418.219,85	147.056,02	0,00	1.271.163,83	1.271.163,83				
Titolo III	0,00	0,00	0,00	0,00	0,00	0,00	0,00	0,00	0,00	0,00	0,00				
Titolo IV	34.301,80	0,00	34.301,80	34.301,80	0,00	0,00	1.024.301,80	123.434,50	0,00	900.867,30	34.301,80				
<b>Totale Titolo</b>	<b>3.024.132,55</b>	<b>467.260,17</b>	<b>2.491.760,14</b>	<b>2.959.020,31</b>	<b>0,00</b>	<b>65.112,24</b>	<b>5.830.490,97</b>	<b>1.009.208,44</b>	<b>0,00</b>	<b>4.821.282,53</b>	<b>3.011.569,42</b>				
Titolo I	623.519,07	228.720,56	361.404,04	590.124,60	0,00	33.394,47	2.020.848,86	956.331,30	0,00	1.064.517,56	926.450,69				
Titolo II	0,00	0,00	0,00	0,00	0,00	0,00	4.208,27	0,00	0,00	4.208,27	0,00				





**PARCO NAZIONALE DEL CILENTO VALLO DI DIANO E ALBURNI**  
**RENDICONTO FINANZIARIO GESTIONALE**  
 USCITA 2018

Data elaborazione: 30-01-2019  
 ALLEGATO 10 (Parte A)  
 Pagina 29

Capitolo	Denominazione	G E S T I O N E d i C O M P E T E N Z A											
		4	5	6	7	8	9	10	11	12	Diff.in + (10-7)	Diff.in - (7-10)	
	Previsione Iniziale	Var.in + (7-4)	Var.in - (4-7)	Prev.Defin. (4+5-6)	Somme Pagate	Da Pagare (10-8)	Tot.Imp. (8+9)						
2	3	0,00	0,00	0,00	0,00	0,00	0,00	0,00	0,00	0,00	0,00	0,00	
	Titolo III	0,00	0,00	0,00	0,00	0,00	0,00	0,00	0,00	0,00	0,00	0,00	
	Titolo IV	460.000,00	0,00	0,00	460.000,00	0,00	118.889,06	0,00	118.889,06	0,00	0,00	341.110,94	
	<b>TOTALE DELLE USCITE C.D.R. 3</b>	1.734.228,06	127.310,00	0,00	1.861.538,06	565.046,65	846.499,80	1.411.546,45	0,00	0,00	0,00	449.991,61	



**PARCO NAZIONALE DEL CILENTO VALLO DI DIANO E ALBURNI**  
**RENDICONTO FINANZIARIO GESTIONALE**  
 USCITA 2018

ALLEGATO 10 (Parte B)

Pagina 29

Capitolo	G E S T I O N E dei R E S I D U I				G E S T I O N E di C A S S A					Tot. Residui (9+15)	
	Residui iniziali	Pagati	Da Pagare (16-14)	Totali (14+15)	Var.in + (16-13)	Var.in - (13-16)	Previsioni	Pagamenti	Diff.in + (20-19)		Diff.in - (19-20)
2	13	14	15	16	17	18	19	20	21	22	23
Titolo III	0,00	0,00	0,00	0,00	0,00	0,00	0,00	0,00	0,00	0,00	0,00
Titolo IV	3.000,00	3.000,00	0,00	3.000,00	0,00	0,00	463.000,00	121.889,06	0,00	341.110,94	0,00
Totale Titolo	626.519,07	231.720,56	361.404,04	593.124,60	0,00	33.394,47	2.488.057,13	1.078.220,36	0,00	1.409.836,77	926.450,69





**PARCO NAZIONALE DEL CILENTO VALLO DI DIANO E ALBURNI**  
**RENDICONTO FINANZIARIO GESTIONALE**  
 USCITA 2018

Data elaborazione: 30-01-2019  
 ALLEGATO 10 (Parte A)  
 Pagina 30

Capitolo	Denominazione	G E S T I O N E d i C O M P E T E N Z A											
		4	5	6	7	8	9	10	11	12			
		Previsione Iniziale	Var.in + (7-4)	Var.in - (4-7)	Prev.Defin. (4+5-6)	Somme Pagate	Da Pagate (10-8)	Tot.Imp. (8+9)	Diff.in + (10-7)	Diff.in - (7-10)			
2	3												
	RIEPILOGO GENERALE												
	Titolo I	5.692.416,96	648.197,72	0,00	6.340.614,68	2.327.439,46	1.855.825,44	4.183.264,90	0,00	2.157.349,78			
	Titolo II	2.083.050,18	2.805.847,72	0,00	4.888.897,90	13.332,25	2.559.178,70	2.572.510,95	0,00	2.316.386,95			
	Titolo III	0,00	0,00	0,00	0,00	0,00	0,00	0,00	0,00	0,00			
	Titolo IV	2.830.000,00	0,00	0,00	2.830.000,00	646.566,58	0,00	646.566,58	0,00	2.183.433,42			
	TOTALE DELLE USCITE	10.605.467,14	3.454.045,44	0,00	14.059.512,58	2.987.338,29	4.415.004,14	7.402.342,43	0,00	6.657.170,15			
	Disavanzo di amministrazione	0,00	0,00	0,00	0,00								
	TOTALE GENERALE DELLE USCITE	10.605.467,14	3.454.045,44	0,00	14.059.512,58	2.987.338,29	4.415.004,14	7.402.342,43	0,00	6.657.170,15			



**PARCO NAZIONALE DEL CILENTO VALLO DI DIANO E ALBURNI**  
**RENDICONTO FINANZIARIO GESTIONALE**

ALLEGATO 10 (Parte B)

Pagina 30

USCITA 2018

Capitolo	G E S T I O N E del R E S I D U I				G E S T I O N E di C A S S A				Tot. Residui (9+15)		
	Residui Iniziali	Pagati	Da Pagare (16-14)	Totali (14+15)	Var.in + (16-13)	Var.in - (13-16)	Previsioni	Pagamenti		Diff.in + (20-19)	Diff.in - (19-20)
2	13	14	15	16	17	18	19	20	21	22	23
Titolo I	3.519.782,62	1.110.190,47	2.289.910,67	3.400.101,14	0,00	119.681,48	9.860.397,30	3.437.629,93	0,00	6.422.767,37	4.145.736,11
Titolo II	7.290.326,91	1.023.395,17	5.986.528,22	7.009.923,39	0,00	280.403,52	12.179.224,81	1.036.727,42	0,00	11.142.497,39	8.545.706,92
Titolo III	0,00	0,00	0,00	0,00	0,00	0,00	0,00	0,00	0,00	0,00	0,00
Titolo IV	38.668,38	3.021,58	35.646,80	38.668,38	0,00	0,00	2.868.668,38	649.588,16	0,00	2.219.080,22	35.646,80
Totale Titolo	10.848.777,91	2.136.607,22	8.312.085,69	10.448.692,91	0,00	400.085,00	24.908.290,49	5.123.945,51	0,00	19.784.344,98	12.727.089,83
Totale Titolo	10.848.777,91	2.136.607,22	8.312.085,69	10.448.692,91	0,00	400.085,00	24.908.290,49	5.123.945,51	0,00	19.784.344,98	12.727.089,83







**CONTO CONSUNTIVO 2018  
SITUAZIONE AMMINISTRATIVA**

**ENTE PARCO NAZIONALE  
del CILENTO, VALLO DI DIANO e ALBURNI**

Allegato alla delibera di C.D. n. 100/E


N. 20 del 30 APRILE 2019

Il Funzionario



Via F. Palumbo, 18 - 84078 VALLO DELLA LUCANIA (Sa)

Tel. +39 0974 719911 - Fax +39 0974 7199217  
C.F. 9300799 0653 - [www.cilentoediano.it](http://www.cilentoediano.it)  
[parco@cilentoediano.it](mailto:parco@cilentoediano.it)



# PARCO NAZIONALE DEL CILENTO VALLO DI DIANO E ALBURNI

## SITUAZIONE AMMINISTRATIVA

Consistenza della cassa al 01.01.2018		5.002.766,90
Riscossioni in conto competenza	5.143.783,09	
Riscossioni in conto residui	4.908.810,50	10.052.593,59
Pagamenti in conto competenza	2.987.338,29	
Pagamenti in conto residui	2.136.607,22	5.123.945,51
<b>Consistenza della cassa al 31/12/2018</b>		<b>9.931.414,98</b>
Residui attivi dell'esercizio precedente	5.307.734,75	
Residui attivi dell'esercizio	2.519.322,52	7.827.057,27
Residui passivi dell'esercizio precedente	8.312.085,69	
Residui passivi dell'esercizio	4.415.004,14	12.727.089,83
<b>Avanzo di amministrazione al 31/12/2018</b>		<b>5.031.382,42</b>

L'utilizzazione dell'avanzo di amministrazione per l'esercizio 2019 risulta così prevista:		
<b>Parte vincolata non destinata</b>		
al Trattamento di fine rapporto		1.149.632,35
al Fondo ripristino investimenti		0,00
Al Fondo per rinnovi contrattuali		0,00
Finanziam. del Min. Amb. per abbattimenti e repressione abusivismo edilizio		57.680,54
Finanziam. del Min. Amb. per Impianti fotovoltaici		45.000,20
Avanzo indisponibile. Su residui attivi incerti		61.568,40
Cap. 5021 Gestione e funzionamento AMP Costa degli Infreschi e della Masseta		258.151,50
Cap. 5022 Gestione e funzionamento AMP Santa Maria di Castellabate		58.028,32
Cap. 5211 Spese per attività Direttiva Biodiversità		52.200,01
Cap. 11752 Fondi Del. G. Reg. Campania n. 240/2013 Traslazione Interv. di Completamento Centro Studi e Ricerche sulla Biodiversità - Centro A		400.347,24
<b>Totale parte vincolata non destinata</b>		<b>2.082.608,56</b>
<b>Parte vincolata destinata</b>		
Cap. 5021 Gestione e funzionamento AMP Costa degli Infreschi e della Masseta		273.073,41
Cap. 5022 Gestione e funzionamento AMP Santa Maria di Castellabate		180.734,09
Cap. 15710 Indennità di fine rapporto Centro A		59.225,69
Cap. 15710 Indennità di fine rapporto Centro B		44.037,72
Cap. 15710 Indennità di fine rapporto Centro C		73.089,91
<b>Totale parte vincolata destinata</b>		<b>630.160,82</b>
<b>Totale parte vincolata</b>		<b>2.712.769,38</b>
<b>Parte disponibile destinata</b>		
Cap. 11575 Interventi da individuare a carico bilancio Ente - Centro A		300.000,00
<b>Totale parte disponibile destinata</b>		<b>300.000,00</b>
Avanzo disponibile non destinato		2.018.613,04
<b>Totale parte disponibile</b>		<b>2.318.613,04</b>
<b>Totale Risultato di amministrazione</b>		<b>5.031.382,42</b>







## CONTO CONSUNTIVO 2018 STATO PATRIMONIALE

**ENTE PARCO NAZIONALE  
del CILENTO, VALLO DI DIANO e ALBURNI**  
Allegato alla delibera di C.D./C.S.  
N. 20 del 30 APRILE 2019  
Il Funzionario



Via F. Palumbo, 18 - 84078 VALLO DELLA LUCANIA (Sa)  
T. +39 0974 719911 - F. +39 0974 7199217  
C.F. 9300799 0653 - [www.cilentoediano.it](http://www.cilentoediano.it)  
[parco@cilentoediano.it](mailto:parco@cilentoediano.it)



# PARCO NAZIONALE DEL CILENTO VALLO DI DIANO E ALBURNI

STATO PATRIMONIALE		PASSIVITA'		ANNO 2018	ANNO 2017	ANNO 2018	ANNO 2017
ATTIVITA'	ANNO 2018	ANNO 2017	ANNO 2017	ANNO 2018	ANNO 2017	ANNO 2018	ANNO 2017
A) CREDITI VERSO LO STATO ED ALTRI ENTI PUBBLICI PER LA PARTECIPAZIONE AL PATRIMONIO INIZIALE							
B) IMMOBILIZZAZIONI							
I. <i>Immobilizzazioni Immateriali</i>							
1) Costi d'impianto e di ampliamento							
2) Costi di ricerca, di sviluppo e di pubblicità							
3) Diritti di brevetto industriale e diritti di utilizzazione delle opere di ingegno							
4) Concessioni, licenze, marchi e diritti simili							
5) Avviamento							
6) Immobilizzazioni in corso e acconti							
7) Manutenzioni straordinarie e migliorie su beni di terzi							
8) Altre							
<b>Totale</b>							
II. <i>Immobilizzazioni materiali</i>							
1) Terreni e fabbricati							
2) Impianti e macchinari							
3) Attrezzature industriali e commerciali							
4) Automezzi, motomezzi e natanti							
5) Immobilizzazioni in corso e acconti							
6) Diritti reali e godimento							
7) Altri beni							
f.do amm.to							
<b>Totale</b>							
III. <i>Immobilizzazioni finanziarie</i> , con separata indicazione, per ciascuna voce dei crediti, degli importi esigibili entro l'esercizio successivo							
1) Partecipazioni in:							
a) imprese controllate							
b) imprese collegate							
c) imprese controllanti							
d) altre imprese							
e) altri enti							
2) Crediti							
A) PATRIMONIO NETTO							
I. Fondo di dotazione							
II. Riserve obbligatori e derivanti da leggi							
III. Riserve di rivalutazione							
IV. Contributi a fondo perduto							
V. Contributi per ripiano disavanzi							
VI. Riserve statutarie							
VII. Altre riserve distintamente indicate							
VIII. Avanzi (Disavanzi) economici portati a nuovo							
IX. Avanzo (Disavanzo) economico d'esercizio							
<b>Totale Patrimonio netto(A)</b>							
B) CONTRIBUTI IN CONTO CAPITALE							
1) per contributi a destinazione vincolata							
2) per contributi indistinti per la gestione							
3) per contributi in natura							
<b>Totale Contributi in conto capitale (B)</b>							
C) FONDI PER RISCHI ED ONERI							
1) per trattamento di quiescenza e obblighi simili							
2) per imposte							
3) per altri rischi ed oneri futuri							
4) per ripristino investimenti							
<b>Totale Fondi rischi ed oneri futuri (C)</b>							
D) TRATTAMENTO DI FINE RAPPORTO DI LAVORO SUBORDINATO							
E) RESIDUI PASSIVI, con separata indicazione, per ciascuna voce, degli importi esigibili oltre l'esercizio successivo							
1) obbligazioni							
2) verso le banche							
3) verso altri finanziatori							
4) acconti							
5) debiti verso fornitori							
<b>Totale</b>							







# PARCO NAZIONALE DEL CILENTO VALLO DI DIANO E ALBURNI

## STATO PATRIMONIALE

ATTIVITA'	ANNO		PASSIVITA'	ANNO	
	2018	2017		2018	2017
2) assegni					
3) denaro e valori in cassa					
<b>Totale</b>	9.931.414,98	5.002.766,90			
<b>Totale attivo circolante (C)</b>	<b>17.758.472,25</b>	<b>15.858.266,57</b>			
D) RATEI E RISCONTI					
1) Ratei attivi	-				
2) Risconti attivi	-				
<b>Totale ratei e risconti (D)</b>	<b>-</b>	<b>-</b>			
<b>Totale attivo</b>	<b>75.358.176,53</b>	<b>76.405.850,05</b>	<b>Totale passivo</b>	<b>75.358.176,53</b>	<b>76.405.850,05</b>








**CONTO CONSUNTIVO 2018**  
**STATO PATRIMONIALE**  
(ARROTONDATO ALL'UNITA' DI EURO)

**ENTE PARCO NAZIONALE**  
del CILENTO, VALLO DI DIANO e ALBURNI

Allegato alla delibera di C.D./C.E.

N. 20 del 30 APRILE 2019

Il Funzionario



Via F. Palumbo, 18 - 84078 VALLO DELLA LUCANIA (Sa)  
T. +39 0974 719911 - F. +39 0974 7199217  
C.F. 9300799 0653 - [www.cilentoediano.it](http://www.cilentoediano.it)  
[parco@cilentoediano.it](mailto:parco@cilentoediano.it)

# PARCO NAZIONALE DEL CILENTO VALLO DI DIANO E ALBURNI

## STATO PATRIMONIALE

ATTIVITA'	PASSIVITA'		
	ANNO 2018	ANNO 2017	ANNO 2018
A) CREDITI VERSO LO STATO ED ALTRI ENTI PUBBLICI PER LA PARTECIPAZIONE AL PATRIMONIO INIZIALE			
B) IMMOBILIZZAZIONI			
I. <i>Immobilitazioni Immateriali</i>			
1) Costi d'impianto e di ampliamento			
2) Costi di ricerca, di sviluppo e di pubblicità	0	0	0
3) Diritti di brevetto industriale e diritti di utilizzazione delle opere di ingegno			
4) Concessioni, licenze, marchi e diritti simili	0	0	0
5) Avviamento	15.884.531	15.779.477	37.511.386
6) Immobilizzazioni in corso e acconti	4.301.577	4.651.627	-2.572.556
7) Manutenzioni straordinarie e migliorie su beni di terzi	4.835.338	6.133.193	34.938.830
8) Altre	<b>25.021.446</b>	<b>26.564.297</b>	<b>37.511.386</b>
II. <i>Immobilitazioni materiali</i>			
1) Terreni e fabbricati	23.993.986	24.766.026	0
2) Impianti e macchinari	296.754	382.908	0
3) Attrezzature industriali e commerciali			
4) Automezzi e motomezzi	43.912	45.948	0
5) Immobilizzazioni in corso e acconti	6.902.584	7.290.447	0
6) Diritti reali e godimento			
7) Altri beni	1.222.188	1.346.023	0
f.do amm.to			
<b>Totale</b>	<b>32.459.424</b>	<b>33.831.352</b>	<b>0</b>
III. <i>Immobilitazioni finanziarie</i> , con separata indicazione, per ciascuna voce dei crediti, degli importi esigibili entro l'esercizio successivo			
1) Partecipazioni in:			
a) imprese controllate			
b) imprese collegate			
c) imprese controllanti			
d) altre imprese			
e) altri enti	118.835	151.935	0
2) Crediti			
<b>Totale Fondi rischi ed oneri futuri (C)</b>	<b>118.835</b>	<b>151.935</b>	<b>0</b>
D) TRATTAMENTO DI FINE RAPPORTO DI LAVORO SUBORDINATO			
E) RESIDUI PASSIVI, con separata indicazione, per ciascuna voce, degli importi esigibili oltre l'esercizio successivo			
1) obbligazioni			
2) verso le banche			
3) verso altri finanziatori			
4) acconti			
5) debiti verso fornitori			
<b>Totale Fondi rischi ed oneri futuri (C)</b>	<b>1.325.986</b>	<b>1.325.986</b>	<b>1.197.145</b>





# PARCO NAZIONALE DEL CILENTO VALLO DI DIANO E ALBURNI

a) verso imprese controllate b) verso imprese collegate c) verso lo Stato e altri soggetti pubblici d) verso altri 3) Altri titoli 4) Crediti finanziari diversi <b>Totale</b>	118.835 57.599.705 151.935 60.547.583	6) rappresentati da titoli di credito 7) verso imprese controllate, collegate e controllanti 8) debiti tributari 9) debiti verso istituti di previdenza e sicurezza sociale 10) debiti verso iscritti, soci e terzi per prestazioni dovute 11) debiti verso lo stato ed altri soggetti pubblici 12) debiti diversi <b>Totale</b>	12.727.090 12.727.090 10.848.778 10.848.778
<b>C) ATTIVO CIRCOLANTE</b> I. <i>Rimanenze</i> 1) materie prime, sussidiarie e di consumo 2) prodotti in corso di lavorazione e semilavorati 3) lavori in corso 4) prodotti finiti e merci 5) acconti <b>Totale</b>		<b>Totale Debiti (E)</b> 12.727.090 10.848.778	
II. <i>Residui attivi</i> , con separata indicazione, per ciascuna voce, degli importi esigibili oltre l'esercizio successivo 1) Crediti verso utenti, clienti ecc. 2) Crediti verso iscritti, soci e terzi 3) Crediti verso imprese controllate e collegate 4) Crediti verso lo Stato ed altri soggetti pubblici 4-bis) Crediti tributari 4-ter) Imposte anticipate 5) Crediti verso altri <b>Totale</b>		<b>Totale ratei e risconti (D)</b> 26.366.271 26.366.271	
III. <i>Attività finanziarie che non costituiscono immobilizzazioni</i> 1) Partecipazioni in imprese controllate 2) Partecipazioni in imprese collegate 3) Altre partecipazioni 4) Altri titoli <b>Totale</b>			
IV. <i>Disponibilità liquide</i> 1) depositi bancari e postali 2) assegni 3) denaro e valori in cassa <b>Totale</b>			
<b>Totale</b>		<b>Totale</b>	
9.931.415 9.931.415		26.848.541 26.848.541	



PARCO NAZIONALE DEL CILENTO VALLO DI DIANO E ALBURNI

<i>Totale attivo circolante (C)</i>	17.758.472	15.858.267		
D) RATEI E RISCONTI				
1) Ratei attivi	0			
2) Risconti attivi	0	0		
<i>Totale ratei e risconti (D)</i>				
<b>Totale attivo</b>	<b>75.358.177</b>	<b>76.405.850</b>		
			<b>Totale passivo</b>	<b>75.358.177</b>
				<b>76.405.850</b>

0







## CONTO CONSUNTIVO 2018 CONTO ECONOMICO

**ENTE PARCO NAZIONALE**  
del **CILENTO, VALLO DI DIANO e ALBURNI**

Allegato alla delibera di C.D./C.C.

del 20 del 30 APR. 2019

Il Funzionario



Via F. Palumbo, 18 - 84078 VALLO DELLA LUCANIA (Sa)  
T. +39 0974 719911 - F. +39 0974 7199217  
C.F. 9300799 0653 - [www.cilentoediano.it](http://www.cilentoediano.it)  
[parco@cilentoediano.it](mailto:parco@cilentoediano.it)

# PARCO NAZIONALE DEL CILENTO VALLO DI DIANO E ALBURNI

## CONTO ECONOMICO

	Anno 2018		Anno 2017	
	Parziali	Totali	Parziali	Totali
<b>A) VALORE DELLA PRODUZIONE</b>				
1) <i>Proventi e corrispettivi per la produzione delle prestazioni e/o servizi</i>		4.466.636,76		4.507.827,16
a) contributo ordinario e altri contributi dello Stato	4.324.227,50		4.421.452,16	
b) contributo regionale e contr. di altri enti	24.454,38		18.765,15	
c) ricavi dalla vendita di beni e prestaz. di servizi	598,00		546,50	
d) affitti di immob. e proventi da utilizzo strutture ente	22.550,00		1.630,50	
e) recuperi e rimborsi diversi	52.780,54		21.279,49	
f) entrate non classif. in altre voci	42.026,34		44.153,36	
2) <i>Variazione delle rimanenze dei prodotti in corso di lavorazione, semilavorati e finiti</i>				
3) <i>Variazione dei lavori in corso su ordinazione</i>				
4) <i>Incrementi di immobilizzazioni per lavori interni</i>				
5) <i>Altri ricavi e proventi, con separata indicazione dei contributi di competenza dell'esercizio</i>		2.735.896,16		2.487.641,51
a) contributi di competenza dell'esercizio	2.735.896,16		2.487.641,51	0,00
<b>Totale valore della produzione (A)</b>		<b>7.202.532,92</b>		<b>6.995.468,67</b>
<b>B) COSTI DELLA PRODUZIONE</b>				
6) <i>Per materie prime, sussidiarie, consumo e merci**</i>		2.731.593,45		2.604.012,82
7) <i>per servizi**</i>				
a) acquisto beni di consumo e servizi	423.618,46		461.996,63	
b) prestazioni istituzionali	2.307.974,99		2.142.016,19	
8) <i>per godimento beni di terzi**</i>		0,00		0,00
9) <i>per il personale**</i>		1.423.873,77		1.369.639,48
a) salari e stipendi	828.408,88		742.936,75	
b) oneri sociali	242.740,41		218.986,63	
c) trattamento di fine rapporto	118.418,96		174.005,47	
d) trattamento di quiescenza e simili				
e) altri costi	234.305,52		233.710,63	
10) <i>Ammortamenti e svalutazioni</i>		4.165.206,39		4.073.810,54
a) Ammortamento delle immobilizzazioni immateriali	2.921.793,61		2.881.850,03	
b) Ammortamento delle immobilizzazioni materiali	1.243.412,78		1.191.960,51	
c) Altre svalutazioni delle immobilizzazioni				
d) Svalutazione dei crediti compresi nell'attivo circolante e delle disponibilità liquide				
11) <i>Variazioni delle rimanenze di materie prime, sussidiarie, di consumo e merci</i>				
12) <i>Accantonamenti per rischi</i>				
13) <i>Accantonamenti ai fondi per oneri</i>				
14) <i>Oneri diversi di gestione</i>		136.795,39		116.300,14
<b>Totale Costi (B)</b>		<b>8.457.469,00</b>		<b>8.163.762,98</b>
<b>DIFFERENZA TRA VALORE E COSTI DELLA PRODUZIONE (A-B)</b>		<b>-1.254.936,08</b>		<b>-1.168.294,31</b>
<b>C) PROVENTI E ONERI FINANZIARI</b>				
15) <i>Proventi da partecipazioni</i>				
16) <i>Altri proventi finanziari</i>		0,00		
a) di crediti iscritti nelle immobilizzazioni				
b) di titoli iscritti nelle immobilizzazioni che non costituiscono partecipazioni				
d) proventi diversi dai precedenti				
17) <i>Interessi e altri oneri finanziari</i>		3.060,45		3.087,94
17-bis) <i>Utili e perdite su cambi</i>				
<b>Totale proventi ed oneri finanziari (15+16-17)</b>		<b>-3.060,45</b>		<b>-3.087,94</b>
<b>D) RETTIFICHE DI VALORE DI ATTIVITA' FINANZIARIE</b>				
18) <i>Rivalutazioni</i>				
a) di partecipazioni				
b) di immobilizzazioni finanziarie				
c) di titoli iscritti nell'attivo circolante				
19) <i>Svalutazioni</i>		33.100,00		0,00
a) di partecipazioni	33.100,00		0,00	
b) di immobilizzazioni finanziarie				0,00





# PARCO NAZIONALE DEL CILENTO VALLO DI DIANO E ALBURNI

## CONTO ECONOMICO

	Anno 2018		Anno 2017	
	Parziali	Totali	Parziali	Totali
c) di titoli iscritti nell'attivo circolante				
<b>Totale rettifiche di valore</b>		<b>-33.100,00</b>		<b>0,00</b>
<b>E) PROVENTI E ONERI STRAORDINARI</b>				
<b>20) Proventi, con separata indicazione delle plusvalenze da alienazioni i cui ricavi non sono iscrivibili al n.5)</b>		25.767,08		95.870,07
a) altri proventi straordinari	13.897,08		95.870,07	
a) plusvalenze	11.870,00		0,00	
<b>21) Oneri straordinari, con separata indicazione delle minusvalenze da alienazioni i cui effetti contabili non sono iscrivibili al n.14)</b>		1.048.244,69		1.661.544,90
a) minusvalenze	1.691,50		81.186,79	
b) spese non patrimonializzabili	1.046.553,19		1.580.358,11	
<b>22) Sopravvenienze attive ed insussistenze del passivo derivanti dalla gestione dei residui</b>		400.085,00		444.352,15
<b>23) Sopravvenienze passive ed insussistenze dell'attivo derivanti dalla gestione dei residui</b>		659.066,37		203.498,16
<b>Totale delle partite straordinarie</b>		<b>-1.281.458,98</b>		<b>-1.324.820,84</b>
<b>Risultato prima delle imposte (A-B±C±D±E)</b>		<b>-2.572.555,51</b>		<b>-2.496.203,09</b>
<i>Imposte dell'esercizio</i>				
<b>Avanzo/Disavanzo/Pareggio Economico</b>		<b>-2.572.555,51</b>		<b>-2.496.203,09</b>





**CONTO CONSUNTIVO 2018**  
**CONTO ECONOMICO**  
(ARROTONDATO ALL'UNITA' DI EURO)

**ENTE PARCO NAZIONALE**  
**del CILENTO, VALLO DI DIANO e ALBURNI**  
Allegato alla delibera di C.D./C.E.

N. 20 del 30 APRILE 2019  
Il Funzionario



Via F. Palumbo, 18 - 84078 VALLO DELLA LUCANIA (Sa)  
T. +39 0974 719911 - F. +39 0974 7199217  
C.F. 9300799 0653 - [www.cilentoediano.it](http://www.cilentoediano.it)  
[parco@cilentoediano.it](mailto:parco@cilentoediano.it)



# PARCO NAZIONALE DEL CILENTO VALLO DI DIANO E ALBURNI

## CONTO ECONOMICO

	Anno 2018		Anno 2017	
	Parziali	Totali	Parziali	Totali
<b>A) VALORE DELLA PRODUZIONE</b>				
1) <i>Proventi e corrispettivi per la produzione delle prestazioni e/o servizi*</i>		4.466.637		4.507.827
a) contributo ordinario e altri contributi dello Stato	4.324.228		4.421.452	
b) contributo regionale e contr. di altri enti	24.454		18.765	
c) ricavi dalla vendita di beni e presta. di servizi	598		547	
d) affitti di immob. e proventi da utilizzo strutture ente	22.550		1.631	
e) recuperi e rimborsi diversi	52.781		21.279	
f) entrate non classif. in altre voci	42.026		44.153	
2) <i>Variazione delle rimanenze dei prodotti in corso di lavorazione, semilavorati e finiti</i>				
3) <i>Variazione dei lavori in corso su ordinazione</i>				
4) <i>Incrementi di immobilizzazioni per lavori interni</i>				
5) <i>Altri ricavi e proventi, con separata indicazione dei contributi di competenza dell'esercizio</i>		2.735.896		2.487.642
a) contributi di competenza dell'esercizio	2.735.896		2.487.642	0
<b>Totale valore della produzione (A)</b>		<b>7.202.533</b>		<b>6.995.469</b>
<b>B) COSTI DELLA PRODUZIONE</b>				
6) <i>Per materie prime, sussidiarie, consumo e merci**</i>		2.731.593		2.604.013
7) <i>per servizi**</i>				
a) acquisto beni di consumo e servizi	423.618		461.997	
b) prestazioni istituzionali	2.307.975		2.142.016	
8) <i>per godimento beni di terzi**</i>		0		0
9) <i>per il personale**</i>		1.423.874		1.369.639
a) salari e stipendi	828.409		742.937	
b) oneri sociali	242.740		218.987	
c) trattamento di fine rapporto	118.419		174.005	
d) trattamento di quiescenza e simili				
e) altri costi	234.306		233.711	
10) <i>Ammortamenti e svalutazioni</i>		4.165.206		4.073.811
a) Ammortamento delle immobilizzazioni immateriali	2.921.793		2.881.850	
b) Ammortamento delle immobilizzazioni materiali	1.243.413		1.191.961	
c) Altre svalutazioni delle immobilizzazioni				
d) Svalutazione dei crediti compresi nell'attivo circolante e delle disponibilità liquide				
11) <i>Variazioni delle rimanenze di materie prime, sussidiarie, di consumo e merci</i>				
12) <i>Accantonamenti per rischi</i>				
13) <i>Accantonamenti ai fondi per oneri</i>				
14) <i>Oneri diversi di gestione</i>		136.795		116.300
<b>Totale Costi (B)</b>		<b>8.457.469</b>		<b>8.163.763</b>
<b>DIFFERENZA TRA VALORE E COSTI DELLA PRODUZIONE (A-B)</b>				
		<b>-1.254.936</b>		<b>-1.168.294</b>
<b>C) PROVENTI E ONERI FINANZIARI</b>				
15) <i>Proventi da partecipazioni</i>				
16) <i>Altri proventi finanziari</i>		0		
a) di crediti iscritti nelle immobilizzazioni				
b) di titoli iscritti nelle immobilizzazioni che non costituiscono partecipazioni				
d) proventi diversi dai precedenti				
17) <i>Interessi e altri oneri finanziari</i>		3.061		3.088
17-bis) <i>Utili e perdite su cambi</i>				
<b>Totale proventi ed oneri finanziari (15+16-17)</b>		<b>-3.061</b>		<b>-3.088</b>
<b>D) RETTIFICHE DI VALORE DI ATTIVITA' FINANZIARIE</b>				
18) <i>Rivalutazioni</i>				
a) di partecipazioni				
b) di immobilizzazioni finanziarie				
c) di titoli iscritti nell'attivo circolante				
19) <i>Svalutazioni</i>		33.100		0
a) di partecipazioni	33.100		0	
b) di immobilizzazioni finanziarie				



# PARCO NAZIONALE DEL CILENTO VALLO DI DIANO E ALBURNI

c) di titoli iscritti nell'attivo circolante			
<b>Totale rettifiche di valore</b>		<b>-33.100</b>	<b>0</b>
<b>E) PROVENTI E ONERI STRAORDINARI</b>			
<b>20) Proventi, con separata indicazione delle plusvalenze da alienazioni i cui ricavi non sono iscrivibili al n.5)</b>		25.767	95.870
a) altri proventi straordinari	13.897		95.870
a) plusvalenze	11.870		0
<b>21) Oneri straordinari, con separata indicazione delle minusvalenze da alienazioni i cui effetti contabili non sono iscrivibili al n.14)</b>		1.048.245	1.661.545
a) minusvalenze	1.692		81.187
b) spese non patrimonializzabili	1.046.553		1.580.358
<b>22) Sopravvenienze attive ed insussistenze del passivo derivanti dalla gestione dei residui</b>		400.085	444.352
<b>23) Sopravvenienze passive ed insussistenze dell'attivo derivanti dalla gestione dei residui</b>		659.066	203.498
<b>Totale delle partite straordinarie</b>		<b>-1.281.459</b>	<b>-1.324.821</b>
<b>Risultato prima delle imposte (A-B±C±D±E)</b>		<b>-2.572.556</b>	<b>-2.496.203</b>
<i>Imposte dell'esercizio</i>			
<b>Avanzo/Disavanzo/Pareggio Economico</b>		<b>-2.572.556</b>	<b>-2.496.203</b>







# CONTO CONSUNTIVO 2018 QUADRO DI RICLASSIFICAZIONE DEI RISULTATI ECONOMICI

**ENTE PARCO NAZIONALE  
del CILENTO, VALLO DI DIANO e ALBURNI**

Allegato alla delibera di C.D./C.F.

N. 20 del 30 APRILE 2019


Il Funzionario



Via F. Palumbo, 18 - 84078 VALLO DELLA LUCANIA (Sa)

T. +39 0974 719911 - F. +39 0974 7199217

C.F. 9300799 0653 - [www.cilentoediano.it](http://www.cilentoediano.it)  
[parco@cilentoediano.it](mailto:parco@cilentoediano.it)



# PARCO NAZIONALE DEL CILENTO VALLO DI DIANO E ALBURNI

## QUADRO DI RICLASSIFICAZIONE DEI RISULTATI ECONOMICI

	ANNO 2018	ANNO 2017	+ o -
<b>A. RICAVI</b>			
	7.202.532,92	6.995.468,67	207.064,25
Variazione delle rimanenze di prodotti in corso di lavorazione, semilavorati e finiti, lavori in corso su ordinazione			
<b>B. VALORE DELLA PRODUZIONE "TIPICA"</b>	7.202.532,92	6.995.468,67	207.064,25
Consumi di materie prime e servizi esterni	2.731.593,45	2.604.012,82	127.580,63
<b>C. VALORE AGGIUNTO</b>	4.470.939,47	4.391.455,85	79.483,62
Costo del lavoro	1.423.873,77	1.369.639,48	54.234,29
<b>D. MARGINE OPERATIVO LORDO</b>	3.047.065,70	3.021.816,37	25.249,33
Ammortamenti	4.165.206,39	4.073.810,54	91.395,85
Stanziamenti a fondi rischi ed oneri			0,00
Saldo proventi ed oneri diversi	136.795,39	116.300,14	20.495,25
<b>E. RISULTATO OPERATIVO</b>	- 1.254.936,08 -	- 1.168.294,31 -	86.641,77
Proventi ed oneri finanziari	-3.060,45	-3.087,94	27,49
Rettifiche di valore di attività finanziarie	-33.100,00	0,00	-33.100,00
<b>F. RISULTATO PRIMA DEI COMPONENTI STRAORDINARI E DELLE IMPOSTE</b>	- 1.291.096,53 -	- 1.171.382,25 -	119.714,28
Proventi ed oneri straordinari	-1.281.458,98	-1.324.820,84	43.361,86
<b>G. RISULTATO PRIMA DELLE IMPOSTE</b>	- 2.572.555,51 -	- 2.496.203,09 -	76.352,42
Imposte di esercizio	0,00	0,00	0,00
<b>H. AVANZO/PAREGGIO/DISAVANZO ECONOMICO DEL PERIODO</b>	- 2.572.555,51 -	- 2.496.203,09 -	-76.352,42







**CONTO CONSUNTIVO 2018**  
**QUADRO DI RICLASSIFICAZIONE DEI RISULTATI ECONOMICI**  
**(ARROTONDATO ALL'UNITA' DI EURO)**

**ENTE PARCO NAZIONALE**  
**del CILENTO, VALLO DI DIANO e ALBURNI**  
Allegato alla delibera di C.D. n. 20 del 30 APR 2019  
Il Funzionario IF



Via F. Palumbo, 18 - 84078 VALLO DELLA LUCANIA (Sa)  
T. +39 0974 719911 - F. +39 0974 7199217  
C.F. 9300799 0653 - [www.cilentoediano.it](http://www.cilentoediano.it)  
[parco@cilentoediano.it](mailto:parco@cilentoediano.it)

# PARCO NAZIONALE DEL CILENTO VALLO DI DIANO E ALBURNI

## QUADRO DI RICLASSIFICAZIONE DEI RISULTATI ECONOMICI

	ANNO 2018	ANNO 2017	+ o -
<b>A. RICAVI</b>	7.202.533	6.995.469	207.064
Variazione delle rimanenze di prodotti in corso di lavorazione, semilavorati e finiti, lavori in corso su ordinazione			
<b>B. VALORE DELLA PRODUZIONE "TIPICA"</b>	7.202.533	6.995.469	207.064
Consumi di materie prime e servizi esterni	2.731.593	2.604.013	127.581
<b>C. VALORE AGGIUNTO</b>	4.470.939	4.391.456	79.484
Costo del lavoro	1.423.874	1.369.639	54.234
<b>D. MARGINE OPERATIVO LORDO</b>	3.047.066	3.021.816	25.249
Ammortamenti	4.165.206	4.073.811	91.395
Stanziameti a fondi rischi ed oneri			0
Saldo proventi ed oneri diversi	136.795	116.300	20.495
<b>E. RISULTATO OPERATIVO</b>	-1.254.936	-1.168.294	-86.641
Proventi ed oneri finanziari	-3.061	-3.088	27
Rettifiche di valore di attività finanziarie	-33.100	0	-33.100
<b>F. RISULTATO PRIMA DEI COMPONENTI STRAORDINARI E DELLE IMPOSTE</b>	-1.291.097	-1.171.382	-119.714
Proventi ed oneri straordinari	-1.281.459	-1.324.821	43.362
<b>G. RISULTATO PRIMA DELLE IMPOSTE</b>	-2.572.556	-2.496.203	-76.352
Imposte di esercizio	0	0	0
<b>H. AVANZO/PAREGGIO/DISAVANZO ECONOMICO DEL PERIODO</b>	-2.572.556	-2.496.203	-76.352







**CONTO CONSUNTIVO 2018**  
**SCHEDA SINTETICA IMMOBILI DI PROPRIETA'**

**ENTE PARCO NAZIONALE**  
**del CILENTO, VALLO DI DIANO e ALBURNI**

Allegato alla delibera di C.D./C.E.  
N. 20 del 30 APR 2019  
Il Funzionario



Via F. Palumbo, 18 - 84078 VALLO DELLA LUCANIA (Sa)

T. +39 0974 719911 - F. +39 0974 7199217

C.F. 9300799 0653 - [www.cilentoediano.it](http://www.cilentoediano.it)

[parco@cilentoediano.it](mailto:parco@cilentoediano.it)



SCHEDA SINTETICA IMMOBILI DI PROPRIETA' DELL'ENTE PARCO NAZ. DEL CILENTO VALLO DI DIANO E ALBURNI AL 31/12/2018

Schede IMMOBILI di proprietà del PNCVDA siti nel comune di	Foglio	Particella	Sub	PROVENIENZA	DESTINAZIONE D'USO	DESCRIZIONE IMMOBILE	REDDITO PRODOTTO NEL 2018
Laurino (codice E485) Palazzo Ducale	24	375-376-377-378-379-385	6	atto notarile rep. 2411 racc 541 del 07/08/1998	MUSEO MULTIMEDIALE	IMMOBILE STORICO SU PIU' LIVELLI RISTRUTTURATO CON ANNESSA CORTE	€ 0,00
Centola (codice C470) Molpa di Palinuro	46	129-130-133-143-153-156-166-168-169-170-421-423		atto notarile rep. 4065 racc 860 del 20/12/2000	CONSERVAZIONE E TURISMO	TERRENO CON MACCHIA MEDITERRANEA ED ENDEMISMO "PRIMULA PALINURI"	€ 0,00
Centola (codice C470) Pineta di Palinuro	47-48	401-92-93		atto notarile rep. 4079 racc 871 del 28/12/2000	CONSERVAZIONE E TURISMO	TERRENO CON BOSCO	€ 0,00
Montecorice (codice F479) Ripe Rosse	19-20	22-25-26-49-85-89-92-141-422-424-4-60-63-64-131-157-161-179-181-187-188-189-195-204-274-295-302-303-306-354-591-592-709-710-857		atto notarile rep. 2508-2509 racc 1070 del 11/09/2000	CONSERVAZIONE E TURISMO	TERRENO CON BOSCO	€ 0,00
Vallo della Lucania (codice L628) Palazzo Mainenti	8 e 9	114/125	8	atto notarile rep. 14147 racc 3982 del 14/12/2000	SEDE ENTE	PALAZZO STORICO CON ANNESSO GIARDINO	€ 0,00
Vallo della Lucania (codice L628) Tenuta Montesani	14-15-18-19-22-23-24	139-395-397-148-357-63-128-1-4-5-7-9-14-29-30-211-213-26-27-1118-1-2-3-4-5-6-10-32-42-44-46-95-96-97-98-99-100		atto notarile rep. 14147 racc 3982 del 14/12/2000	CONSERVAZIONE E SPERIMENTAZIONE AGRONOMICA	TERRENO CON ULIVETO - BOSCO - MACCHIA MEDITERRANEA	€ 0,00





SCHEDA SINTETICA IMMOBILI DI PROPRIETA' DELL'ENTE PARCO NAZ. DEL CILENTO VALLO DI DIANO E ALBURNI AL 31/12/2018

Schede IMMOBILI di proprietà del PNCVDA siti nel comune di	Foglio	Particella	Sub	PROVENIENZA	DESTINAZIONE D'USO	DESCRIZIONE IMMOBILE	REDDITO PRODOTTO NEL 2018
Vallo della Lucania (codice L628) Centro Studi e Ricerche sulla Biodiversità	14-19	396-212-216	2-3-4-5-6-7	atto notarile rep. 14147 racc 3982 del 14/12/2000	CENTRO DI RICERCA SULLA BIODIVERSITA' DEL MEDITERRANEO - POLO MUSEALE - SEDE RAGGRUPPAMENTO CARABINIERI PARCO	IMMOBILI RISTRUTTURATI E DI NUOVA COSTRUZIONE	€ 0,00
Castellabate(codice C125) Villa Matarazzo di S. Maria di Castellabate	17	41-42-43-44-346-869-1167-1168-1170	1	Decreto di esproprio rep. 682 del 15/12/1999	PARCO CON ANNESSO ROSETO E ALTRE SPECIE MEDITERRANEE	PARCO DI PERTINENZA DELLA VILLA	€ 20.000,00
Castellabate(codice C125) Villa Matarazzo di S. Maria di Castellabate	17	43-1171-1172-1173	5-6-7-1-2-1-2	Decreto di esproprio rep. 682 del 15/12/1999	CENTRO RISERVE MARINE DEL MEDITERRANEO E SEDE AMP S. MARIA DI CASTELLABATE - MUSEO DELLA FLORA SPONTANEA (IN ALLESTIMENTO) - ACQUARIO (IN FASE DI COMPLETAMENTO) - SEDE COMANDO STAZIONE CARABINIERI PARCO	VILLA STORICA RISTRUTTURATA - NUOVA COSTRUZIONE	€ 0,00
Ascea(codice A460) Punta del Telegrafo o Torre di Porticello	48	42-79-80-81-92-93-94-95-96-97-110-123-127-396-396-401-409-410		atto notarile rep. 5584 racc 1269 del 26/06/2002	CONSERVAZIONE E TURISMO	TERRENO CON MACCHIA MEDITERRANEA E GENISTA CILENTINA	€ 2.550,00
Montecorice (codice F479) Ripe Rosse	20	159-205-207-208-213-214-355-356-361-446-480-481-485-813-814-815-816-817-828		atto notarile rep. N. 26 racc. n. 21 del 11/06/2002	CONSERVAZIONE E TURISMO	TERRENO CON BOSCO	€ 0,00
Roccapasipide(codice H394) Borgo di Pietracupa	29-39	483-133-134-135-136-137-138-139-140-297-450-486-729-731-732-803-804-805-818-819-820		atto notarile rep. 18737 del 22/10/2002	TURISMO	BORGO RURALE RISTRUTTURATO	€ 0,00
Teggiano (D292) Palazzo Del Santamaria	46	664-646-663	1-2	atto notarile rep. 18199 racc 7372 del 23/09/2002 atto notarile rep. 18734 racc. 7671 del 13/12/2002	UFFICIO DISTACCATO DELL'ENTE	PALAZZO STORICO CON ANNESSO GIARDINO	€ 0,00
Celle di Bulgheria (C444) Ansa fluviale	4	62-165-166		Atto di cessione bonaria	CONSERVAZIONE E TURISMO	TERRENO	€ 0,00



SCHEDA SINTETICA IMMOBILI DI PROPRIETA' DELL'ENTE PARCO NAZ. DEL CILENTO VALLO DI DIANO E ALBURNI AL 31/12/2018

Schede IMMOBILI di proprietà del PNCVDA siti nel comune di	Foglio	Particella	Sub	PROVENIENZA	DESTINAZIONE D'USO	DESCRIZIONE IMMOBILE	REDDITO PRODOTTO NEL 2018
Celle di Bulgheria (C444) Casina Mingardo	6	321-322		Atto di cessione bonaria	CONSERVAZIONE E TURISMO	FABBRICATO RISTRUTTURATO ED IMPIANTI SPORTIVI	€ 0,00
Celle di Bulgheria (C444) vasche di fitodepurazione	6	324		Atto di cessione bonaria	CONSERVAZIONE E TURISMO		
Rocciagloriosa (H412) Area Archeologica	19-20	56-57-58-59-121-123-125-127-110-193-578-580-583		Atto di cessione bonaria	CONSERVAZIONE E TURISMO	AREA ARCHEOLOGICA	€ 0,00
Sassano (codice I451 ) Centro Polifunzionale loc. Valle Piana	21	361		Atto di trasferimento Rep n. 469 Raccolta 27 del 20/04/2010	CONSERVAZIONE E TURISMO	FABBRICATO DI NUOVA COSTRUZIONE	€ 0,00
S. Mauro La Bruca (codice I032) loc. Monaco e loc. Badia	5 e 7	210-211-213-214-215-216-90-91-92-93-94-95-97-98-100-101		Delibera del Comune di S. Mauro la Bruca n. 73 del 13/12/2012 di trasferimento immobili espropriati	CONSERVAZIONE E TURISMO	MULINI RURALI RISTRUTTURATI CON ANNESSO TERRENO	€ 0,00
Laurino (codice E485) Centro Compostaggio CESCO	2	298		Contratto di comodato terreno del 12/12/2007	IMPIANTO DI COMPOSTAGGIO	FABBRICATO DI NUOVA COSTRUZIONE	€ 0,00



**ENTE PARCO NAZIONALE**  
**del CILENTO, VALLO DI DIANO e ALBURNI**  
 Allegato alla delibera di C.D. / ~~66~~  
 N. 20 del 30 APRILE 2019  
 Il Funzionario





**CONTO CONSUNTIVO 2018**  
**PROSPETTO RIEPILOGATIVO DELLE SPESE PER MISSIONI E PROGRAMMI**  
**ALLEGATO N. 6 – DM 01 OTTOBRE 2013**



**ENTE PARCO NAZIONALE**  
**del CILENTO, VALLO DI DIANO e ALBURNI**  
Allegato alla delibera di C.D./C.E.  
N. 20 del 30 APR 2019  
Il Funzionario



Via F. Palumbo,18 - 84078 VALLO DELLA LUCANIA (Sa)  
T.+39 0974 719911 - F.+39 0974 7199217  
C.F. 9300799 0653 - [www.cilentoediano.it](http://www.cilentoediano.it)  
[parco@cilentoediano.it](mailto:parco@cilentoediano.it)

PARCO NAZIONALE DEL CILENTO, VALLO DI DIANO E ALBURNI

PROSPETTO RIEPILOGATIVO DELLE SPESE PER MISSIONI E PROGRAMMI - CONTO CONSUNTIVO 2018

ALLEGATO 6

ESERCIZIO FINANZIARIO 2018

**MISSIONE 018 - SVILUPPO SOSTENIBILE E TUTELA DEL TERRITORIO E DELL'AMBIENTE**

COMPETENZA CASSA

018 Programma 017- Tutela e conservazione della fauna e della flora, salvaguardia della biodiversità e dell'ecosistema marino nei Parchi Nazionali

Div. 5 Protezione dell' Ambiente - Gruppo 4 - Protezione della Biodiversità e dei beni paesaggistici € 4.263.285,11  
 Div. 5 Protezione dell' Ambiente Gruppo 6- Protezione dell'Ambiente non altrimenti classificabile € 9.378,80

**TOTALE PROGRAMMA N. 017**

€ 6.566.558,02

€ 4.272.663,91

**€ 6.566.558,02**

**€ 4.272.663,91**

**Totale Missione N.018**

**MISSIONE 032 - SERVIZI ISTITUZIONALI E GENERALI DELLE AMMINISTRAZIONI PUBBLICHE**

032 Programma 002- Indirizzo Politico

Div. 5 Protezione dell' Ambiente - Gruppo 4 - Protezione della Biodiversità e dei beni paesaggistici € 43.628,09  
 Div. 5 Protezione dell' Ambiente Gruppo 6- Protezione dell'Ambiente non altrimenti classificabile € 0,00

**TOTALE PROGRAMMA N. 002**

€ 43.628,09

032 Programma 003- Servizi e affari generali per le Amministrazioni di competenza

Div. 5 Protezione dell' Ambiente - Gruppo 4 - Protezione della Biodiversità e dei beni paesaggistici € 145.589,74  
 Div. 5 Protezione dell' Ambiente Gruppo 6- Protezione dell'Ambiente non altrimenti classificabile € 0,00

**TOTALE PROGRAMMA N. 003**

€ 145.589,74

€ 158.065,35

**€ 189.217,83**

**€ 158.065,35**

**Totale Missione N.032**

**MISSIONE 033 - FONDI DA RIPARTIRE**

033 Programma 001- Fondi da assegnare

Div. 5 Protezione dell' Ambiente - Gruppo 4 - Protezione della Biodiversità e dei beni paesaggistici € 0,00  
 Div. 5 Protezione dell' Ambiente Gruppo 6- Protezione dell'Ambiente non altrimenti classificabile € 0,00

**TOTALE PROGRAMMA N. 001**

€ 0,00

€ 0,00

**€ 0,00**

**€ 0,00**

**Totale Missione N.033**





PARCO NAZIONALE DEL CILENTO, VALLO DI DIANO E ALBURNI

<b>MISSIONE 099 - SERVIZI PER CONTO TERZI E PARTITE DI GIRO</b>			
Programma 001-Spese relative ad operazioni contabili degli Enti quali sostituti d'imposta			
Div. 5 Protezione dell' Ambiente - Gruppo 4 - Protezione della Biodiversità e dei beni paesaggistici	€ 347.701,73	€ 347.701,73	€ 347.701,73
Div. 5 Protezione dell' Ambiente Gruppo 6- Protezione dell'Ambiente non altrimenti classificabile	€ 0,00	€ 0,00	€ 0,00
<b>TOTALE PROGRAMMA N. 001</b>			<b>€ 347.701,73</b>
Programma 002 - Spese relative alle attività gestionali per conto terzi			
Div. 5 Protezione dell' Ambiente - Gruppo 4 - Protezione della Biodiversità e dei beni paesaggistici	€ 298.864,85	€ 301.886,43	€ 301.886,43
Div. 5 Protezione dell' Ambiente Gruppo 6- Protezione dell'Ambiente non altrimenti classificabile	€ 0,00	€ 0,00	€ 0,00
<b>TOTALE PROGRAMMA N. 002</b>			<b>€ 298.864,85</b>
<b>Totale Missione 099 -Servizi per conto terzi e partite di giro</b>			<b>€ 646.566,58</b>
<b>TOTALE SPESE</b>			<b>€ 7.402.342,43</b>
			<b>5.123.945,51</b>





**CONTO CONSUNTIVO 2018**  
**PIANO FINANZIARIO D.P.R. 132/2013 – RACCORDO D.P.R. 97/2003**

**ENTE PARCO NAZIONALE**  
**del CILENTO, VALLO DI DIANO e ALBURNI**

Allegato alla delibera di C.D. / ~~EE~~

N. 20 del 30 APP 2019

Il Funzionario



Via F. Palumbo, 18 - 84078 VALLO DELLA LUCANIA (Sa)

T. +39 0974 719911 - F. +39 0974 7199217

C.F. 9300799 0653 - [www.cilentoediano.it](http://www.cilentoediano.it)

[parco@cilentoediano.it](mailto:parco@cilentoediano.it)





**RACCORDO D.P.R. 97/2003**

MACR	Level	Voce	Codice finale	TOTALE ACCERTATO/IMPEGNATO 2018	CAPITOLO RENDICONTO FINANZ. GESTIONALE DPR 97/2003	CDR
<b>3° Livello DPR</b>						
E	I	<b>Trasferimenti correnti</b>	<b>E.2.00.00.00.000</b>			
E	II	Trasferimenti correnti	E.2.01.00.00.000			
E	III	Trasferimenti correnti da Amministrazioni pubbliche	E.2.01.01.00.000			
E	IV	Trasferimenti correnti da Amministrazioni Centrali	E.2.01.01.01.000			
E	V	Trasferimenti correnti da Ministeri	X.1.2.1	4.324.227,50	3010-3011-3012-3013-3020-3040	A-B-C
E	IV	Trasferimenti correnti da Amministrazioni Locali	E.2.01.01.02.000			
E	V	Trasferimenti correnti da Regioni e province autonome	E.2.01.01.02.001	0,00	4010	A
E	V	Trasferimenti correnti da Province	X.1.2.2			
E	V	Trasferimenti correnti da Comuni	X.1.2.3	0,00	5010	C
E	V	Trasferimenti correnti da altri Amministrazioni Locali n.a.c.	X.1.2.4	24.454,38	6050-6060	
E	I	<b>Entrate extrattributarie</b>	<b>E.3.00.00.00.000</b>			
E	II	Vendita di beni e servizi e proventi derivanti dalla gestione dei beni	E.3.01.00.00.000			
E	III	Vendita di beni	E.3.01.01.00.000			
E	IV	Vendita di beni	E.3.01.01.01.000			
E*	V	Proventi dalla vendita di riviste e pubblicazioni	E.3.01.01.01.006	598,00	7020	C
E	V	Proventi da vendita di beni n.a.c.	E.3.01.01.01.999	0,00	7010	A-C
E	III	Entrate dalla vendita e dall'erogazione di servizi	E.3.01.02.00.000			
E	IV	Entrate dalla vendita di servizi	E.3.01.02.01.000			
E	V	Proventi da autorizzazioni	X.1.3.4	14.940,71	10040-10050	A
E	III	Entrate dalla vendita e dall'erogazione di servizi	E.3.01.02.00.000			
E	V	Proventi da servizi n.a.c.	E.3.01.02.01.999	0,00	7030-7060	A-C
E	IV	Entrate dall'erogazione di servizi universitari	E.3.01.02.02.000			
E	III	Proventi derivanti dalla gestione dei beni	E.3.01.03.00.000			
E	IV	Fitti, noleggi e locazioni	E.3.01.03.02.000			
E	V	Noleggi e locazioni di altri beni immobili	E.3.01.03.02.002	22.550,00	8010	A
E	II	<b>Proventi derivanti dall'attività di controllo e repressione delle irregolarità e degli illeciti</b>	<b>E.3.02.00.00.000</b>			
E	III	Entrate da famiglie derivanti dall'attività di controllo e repressione delle irregolarità e degli illeciti	E.3.02.02.00.000			
E	IV	Proventi da multe, ammende, sanzioni e oblazioni a carico delle famiglie	E.3.02.02.01.000			
E	V	Proventi da multe, ammende, sanzioni e oblazioni a carico delle famiglie	X.1.3.4	27.085,63	10010-10020-10030	A
E	II	<b>Interessi attivi</b>	<b>E.3.03.00.00.000</b>			
E	III	Altri interessi attivi	E.3.03.03.00.000			
E	IV	Interessi attivi da conti della tesoreria dello Stato o di altre Amministrazioni pubbliche	E.3.03.03.03.000			
E	V	Interessi attivi da conti della tesoreria dello Stato o di altre Amministrazioni pubbliche	X.1.3.2			
E	II	<b>Altre entrate da redditi da capitale</b>	<b>E.3.04.00.00.000</b>			
E	III	Rimborsi e altre entrate correnti	E.3.05.00.00.000			
E	IV	Rimborsi in entrata	E.3.05.02.00.000			
E	V	Entrate da rimborsi, recuperi e restituzioni di somme non dovute o incassate in eccesso	E.3.05.02.03.000			
E	V	Entrate da rimborsi, recuperi e restituzioni di somme non dovute o incassate in eccesso da Famiglie	E.3.05.02.03.004			
E	V	Entrate da rimborsi, recuperi e restituzioni di somme non dovute o incassate in eccesso da Imprese	E.3.05.02.03.005			
E	III	Altre entrate correnti n.a.c.	E.3.05.99.00.000	76.895,29	9010	A-B
E	IV	Altre entrate correnti n.a.c.	E.3.05.99.99.000			
E	V	Altre entrate correnti n.a.c.	E.3.05.99.99.999			
E	I	<b>Entrate in conto capitale</b>	<b>E.4.00.00.00.000</b>	4.490.751,51	TOTALE ENTRATE CORRENTI	
E	II	Contributi agli investimenti	E.4.02.00.00.000			
E	III	Contributi agli investimenti da amministrazioni pubbliche	E.4.02.01.00.000			
E	IV	Contributi agli investimenti da Amministrazioni Centrali	E.4.02.01.01.000			
E	V	Contributi agli investimenti da Ministeri	X.2.2.1	300.000,00	15071-15080-15090-15198	
E	IV	Contributi agli investimenti da Amministrazioni Locali	E.4.02.01.02.000			







E	V	Contributi agli investimenti da Regioni e province autonome	E.4.02.01.02.001	X.2.2.2	TRASFERIMENTI DALLE REGIONI	1.987.247,52	16110-16120-16130-	A-B
E	V	Contributi agli investimenti da Province	E.4.02.01.02.002	X.2.2.3	TRASFERIMENTI DA COMUNI E PROVINCE	0,00	16140-16150-16100	A
E	V	Contributi agli investimenti da Comuni	E.4.02.01.02.003	X.2.2.3	TRASFERIMENTI DA COMUNI E PROVINCE	0,00	17010	B
E	V	Contributi agli investimenti da altre Amministrazioni Locali n.a.c.	E.4.02.01.02.999	X.2.2.4	TRASFERIMENTI DA ALTRI ENTI DEL SETTORE PUBBLICO	0,00		
E	III	Contributi agli investimenti dall'Unione Europea e dal Resto del Mondo	E.4.02.05.00.000	X.1.3.4	ENTRATE NON CLASSIFICABILI IN ALTRE VOCI	276.670,00	15210-15211-15212	A
E	IV	Altri contributi agli investimenti dall'Unione Europea	E.4.02.05.99.999	X.1.3.4	ENTRATE NON CLASSIFICABILI IN ALTRE VOCI			
E	V	Altri contributi agli investimenti dall'Unione Europea	E.4.02.05.99.999	X.1.3.4	ENTRATE NON CLASSIFICABILI IN ALTRE VOCI			
E	V	Entrate da alienazione di beni materiali e immateriali	E.4.04.00.00.000	X.2.1.2	AULENAZIONI DI IMMOBILIZZAZIONI TECNICHE	11.870,00	12050	A
E	V	Alienazione di beni materiali	E.4.04.01.00.000	X.2.1.2	AULENAZIONI DI IMMOBILIZZAZIONI TECNICHE			
E	V	Alienazione di Mezzi di trasporto ad uso civile, di sicurezza e ordine pubblico	E.4.04.01.01.000	X.2.1.2	AULENAZIONI DI IMMOBILIZZAZIONI TECNICHE			
E	V	Alienazione di Mezzi di trasporto stradali	E.4.04.01.01.001	X.2.1.2	AULENAZIONI DI IMMOBILIZZAZIONI TECNICHE	2.525.787,52	TOTALE ENTRATE C/CAPITALE	
E	I	Entrate per conto terzi e partite di giro	E.9.01.00.00.000					
E	II	Entrate per partite di giro	E.9.01.00.00.000					
E	III	Altre ritenute	E.9.01.01.00.000	X.4.1.1	ENTRATE AVVENTI NATURA DI PARTITE DI GIRO			
E	IV	Ritenute del 4% sui contributi pubblici	E.9.01.01.01.000	X.4.1.1	ENTRATE AVVENTI NATURA DI PARTITE DI GIRO	676,00	22010	C
E	V	Ritenute del 4% sui contributi pubblici	E.9.01.01.01.001	X.4.1.1	ENTRATE AVVENTI NATURA DI PARTITE DI GIRO			
E	V	Altre ritenute n.a.c.	E.9.01.01.99.000	X.4.1.1	ENTRATE AVVENTI NATURA DI PARTITE DI GIRO			
E	V	Altre ritenute n.a.c.	E.9.01.01.99.999	X.4.1.1	ENTRATE AVVENTI NATURA DI PARTITE DI GIRO			
E	III	Ritenute su redditi da lavoro dipendente	E.9.01.02.00.000	X.4.1.1	ENTRATE AVVENTI NATURA DI PARTITE DI GIRO			
E	IV	Ritenute erariali su redditi da lavoro dipendente per conto terzi	E.9.01.02.01.000	X.4.1.1	ENTRATE AVVENTI NATURA DI PARTITE DI GIRO	245.143,17	22010	A-B-C
E	V	Ritenute erariali su redditi da lavoro dipendente per conto terzi	E.9.01.02.01.001	X.4.1.1	ENTRATE AVVENTI NATURA DI PARTITE DI GIRO			
E	IV	Ritenute previdenziali e assistenziali su redditi da lavoro dipendente per conto terzi	E.9.01.02.02.000	X.4.1.1	ENTRATE AVVENTI NATURA DI PARTITE DI GIRO			
E	V	Ritenute previdenziali e assistenziali su redditi da lavoro dipendente per conto terzi	E.9.01.02.02.001	X.4.1.1	ENTRATE AVVENTI NATURA DI PARTITE DI GIRO	95.837,80	22020	A-B-C
E	IV	Altre ritenute al personale dipendente per conto terzi	E.9.01.02.99.000	X.4.1.1	ENTRATE AVVENTI NATURA DI PARTITE DI GIRO			
E	V	Altre ritenute al personale dipendente per conto terzi	E.9.01.02.99.999	X.4.1.1	ENTRATE AVVENTI NATURA DI PARTITE DI GIRO	17.249,73	22030	A-B-C
E	III	Ritenute su redditi da lavoro autonomo	E.9.01.03.00.000	X.4.1.1	ENTRATE AVVENTI NATURA DI PARTITE DI GIRO			
E	IV	Ritenute erariali su redditi da lavoro autonomo per conto terzi	E.9.01.03.01.000	X.4.1.1	ENTRATE AVVENTI NATURA DI PARTITE DI GIRO	6.044,76	22100	A-B-C
E	V	Ritenute erariali su redditi da lavoro autonomo per conto terzi	E.9.01.03.01.001	X.4.1.1	ENTRATE AVVENTI NATURA DI PARTITE DI GIRO			
E	III	Altre entrate per partite di giro	E.9.01.99.00.000	X.4.1.1	ENTRATE AVVENTI NATURA DI PARTITE DI GIRO			
E	IV	Rimborso di fondi economici e carte aziendali	E.9.01.99.03.000	X.4.1.1	ENTRATE AVVENTI NATURA DI PARTITE DI GIRO	5.000,00	22060	A
E	V	Rimborso di fondi economici e carte aziendali	E.9.01.99.03.001	X.4.1.1	ENTRATE AVVENTI NATURA DI PARTITE DI GIRO			
E	V	Altre entrate per partite di giro diverse	E.9.01.99.99.000	X.4.1.1	ENTRATE AVVENTI NATURA DI PARTITE DI GIRO			
E	IV	Altre entrate per partite di giro diverse	E.9.01.99.99.001	X.4.1.1	ENTRATE AVVENTI NATURA DI PARTITE DI GIRO	276.615,12	22070-22080-22110-	A-B-C
E	V	Altre entrate per partite di giro diverse	E.9.01.99.99.999	X.4.1.1	ENTRATE AVVENTI NATURA DI PARTITE DI GIRO		22120-22130	A-B-C
E	II	Entrate per conto terzi	E.9.02.00.00.000					
E	III	Depositi di prelievo terzi	E.9.02.04.00.000	X.4.1.1	ENTRATE AVVENTI NATURA DI PARTITE DI GIRO			
E	IV	Costituzione di depositi cauzionali o contrattuali di terzi	E.9.02.04.01.000	X.4.1.1	ENTRATE AVVENTI NATURA DI PARTITE DI GIRO	0,00	22050	A-B-C
E	V	Costituzione di depositi cauzionali o contrattuali di terzi	E.9.02.04.01.001	X.4.1.1	ENTRATE AVVENTI NATURA DI PARTITE DI GIRO			
E	III	Altre entrate per conto terzi	E.9.02.99.00.000	X.4.1.1	ENTRATE AVVENTI NATURA DI PARTITE DI GIRO			
E	IV	Altre entrate per conto terzi	E.9.02.99.99.000	X.4.1.1	ENTRATE AVVENTI NATURA DI PARTITE DI GIRO	646.566,58	22040	A-B-C
E	V	Altre entrate per conto terzi	E.9.02.99.99.999	X.4.1.1	ENTRATE AVVENTI NATURA DI PARTITE DI GIRO			
U	I	Spese correnti	U.1.00.00.00.000			7.663.105,61	TOTALE GENERALE ENTRATE	
U	II	Redditi da lavoro dipendente	U.1.01.00.00.000					
U	III	Retribuzioni lorde	U.1.01.01.00.000	X.1.1.2	ONERI PER IL PERSONALE IN ATTIVITA' DI SERVIZIO	823.603,54	2010	A-B-C
U	IV	Retribuzioni in denaro	U.1.01.01.01.000	X.1.1.2	ONERI PER IL PERSONALE IN ATTIVITA' DI SERVIZIO			
U	V	Voci stipendiali corrisposte al personale a tempo indeterminato	U.1.01.01.01.002	X.1.1.2	ONERI PER IL PERSONALE IN ATTIVITA' DI SERVIZIO	9.000,00	2050	A-B-C
U	V	Stipendio per il personale a tempo indeterminato	U.1.01.01.01.003	X.1.1.2	ONERI PER IL PERSONALE IN ATTIVITA' DI SERVIZIO			
U	V	Indennità ed altri compensi, esclusi i rimborsi spesa per missione, corrisposti al personale a tempo determinato	U.1.01.01.01.004	X.1.1.2	ONERI PER IL PERSONALE IN ATTIVITA' DI SERVIZIO	148.895,39	2050	A-B-C
U	V	Voci stipendiali corrisposte al personale a tempo determinato	U.1.01.01.01.006	X.1.1.2	ONERI PER IL PERSONALE IN ATTIVITA' DI SERVIZIO	0,00	2010	A
U	V	Indennità ed altri compensi, esclusi i rimborsi spesa documentati per missione, corrisposti al personale a tempo determinato	U.1.01.01.01.008	X.1.1.2	ONERI PER IL PERSONALE IN ATTIVITA' DI SERVIZIO			
U	IV	Altre spese per il personale	U.1.01.01.02.000	X.1.1.2	ONERI PER IL PERSONALE IN ATTIVITA' DI SERVIZIO	16.506,27	2120	A-B-C
U	V	Buoni pasto	U.1.01.01.02.002	X.1.1.2	ONERI PER IL PERSONALE IN ATTIVITA' DI SERVIZIO	15.764,63	2110	A-B-C
U	V	Altre spese per il personale n.a.c.	U.1.01.01.02.999	X.1.1.2	ONERI PER IL PERSONALE IN ATTIVITA' DI SERVIZIO			
U	III	Contributi sociali a carico dell'ente	U.1.01.02.00.000	X.1.1.2	ONERI PER IL PERSONALE IN ATTIVITA' DI SERVIZIO	252.508,71	2030-2040	A-B-C
U	IV	Contributi sociali effettivi a carico dell'ente	U.1.01.02.01.000	X.1.1.2	ONERI PER IL PERSONALE IN ATTIVITA' DI SERVIZIO			
U	V	Contributi obbligatori per il personale	U.1.01.02.01.001	X.1.1.2	ONERI PER IL PERSONALE IN ATTIVITA' DI SERVIZIO			
U	V	Altri contributi sociali effettivi n.a.c.	U.1.01.02.01.999	X.1.1.2	ONERI PER IL PERSONALE IN ATTIVITA' DI SERVIZIO			
U	IV	Contributi sociali figurativi	U.1.01.02.02.000	X.1.1.2	ONERI PER IL PERSONALE IN ATTIVITA' DI SERVIZIO	4.805,34	2010	A-B-C
U	V	Contributi sociali figurativi	U.1.01.02.02.001	X.1.1.2	ONERI PER IL PERSONALE IN ATTIVITA' DI SERVIZIO			
U	II	Imposte e tasse a carico dell'ente	U.1.02.00.00.000					









U	V	U.1.03.02.13.001	X.1.1.3	USCITE PER L'ACQUISTO DI BENI DI CONSUMO E SERVIZI	4060	A
U	V	U.1.03.02.13.002	X.1.1.3	USCITE PER L'ACQUISTO DI BENI DI CONSUMO E SERVIZI	34.966,75	A-B-C
U	V	U.1.03.02.13.003	X.1.1.3	USCITE PER L'ACQUISTO DI BENI DI CONSUMO E SERVIZI	1.220,00	A-B-C
U	V	U.1.03.02.13.004	X.1.1.3	USCITE PER L'ACQUISTO DI BENI DI CONSUMO E SERVIZI		
U	IV	U.1.03.02.16.000	X.1.1.3	USCITE PER L'ACQUISTO DI BENI DI CONSUMO E SERVIZI	880,36	A-B-C
U	V	U.1.03.02.16.001	X.1.1.3	USCITE PER L'ACQUISTO DI BENI DI CONSUMO E SERVIZI	7.740,46	A-B-C
U	V	U.1.03.02.16.002	X.1.1.3	USCITE PER L'ACQUISTO DI BENI DI CONSUMO E SERVIZI		
U	IV	U.1.03.02.17.000	X.1.1.3	USCITE PER L'ACQUISTO DI BENI DI CONSUMO E SERVIZI	3.060,45	A
U	V	U.1.03.02.17.001	X.1.1.3	USCITE PER L'ACQUISTO DI BENI DI CONSUMO E SERVIZI	0,00	A
U	V	U.1.03.02.17.002	X.1.1.3	USCITE PER L'ACQUISTO DI BENI DI CONSUMO E SERVIZI		
U	IV	U.1.03.02.18.000	X.1.1.3	USCITE PER L'ACQUISTO DI BENI DI CONSUMO E SERVIZI	29.905,62	A-B-C
U	V	U.1.03.02.18.001	X.1.1.3	USCITE PER L'ACQUISTO DI BENI DI CONSUMO E SERVIZI		
U	V	U.1.03.02.18.002	X.1.1.3	USCITE PER L'ACQUISTO DI BENI DI CONSUMO E SERVIZI		
U	V	U.1.03.02.18.003	X.1.1.3	USCITE PER L'ACQUISTO DI BENI DI CONSUMO E SERVIZI	8.500,00	B
U	V	U.1.03.02.19.000	X.1.1.3	USCITE PER L'ACQUISTO DI BENI DI CONSUMO E SERVIZI	0,00	A
U	V	U.1.03.02.19.001	X.1.1.3	USCITE PER L'ACQUISTO DI BENI DI CONSUMO E SERVIZI	7.712,84	A-B-C
U	V	U.1.03.02.19.002	X.1.1.3	USCITE PER L'ACQUISTO DI BENI DI CONSUMO E SERVIZI		
U	V	U.1.03.02.19.003	X.1.1.3	USCITE PER L'ACQUISTO DI BENI DI CONSUMO E SERVIZI		
U	V	U.1.03.02.99.005	X.1.1.3	USCITE PER L'ACQUISTO DI BENI DI CONSUMO E SERVIZI		
U	V	U.1.03.02.99.999	X.1.1.3	USCITE PER L'ACQUISTO DI BENI DI CONSUMO E SERVIZI		
U	II	U.1.04.00.00.000				
U	III	U.1.04.01.00.000				
U	IV	U.1.04.01.01.000				
U*	V	U.1.04.01.01.020	X.1.1.1	USCITE PER GLI ORGANI DELL'ENTE	3.424,08	A
U*	V	U.1.04.01.01.020	X.1.1.2	ONERI PER IL PERSONALE IN ATTIVITA' DI SERVIZIO	28.319,24	A-B-C
U	V	U.1.04.01.01.020	X.1.1.3	USCITE PER L'ACQUISTO DI BENI DI CONSUMO E SERVIZI	4320-4720-4721-4731-	
U*	V	U.1.04.01.01.020	X.1.2.1	USCITE PER PRESTAZIONI ISTITUZIONALI	35.805,52	A-B-C
U	V	U.1.04.01.01.020	X.1.2.6	USCITE NON CLASSIFICABILI IN ALTRE VOCI	14.552,31	C
U	IV	U.1.04.01.02.000	X.1.2.2	TRASFERIMENTI PASSIVI	0,00	A
U	V	U.1.04.01.02.003	X.1.2.2	TRASFERIMENTI PASSIVI		
U	III	U.1.04.03.00.000	X.1.2.2	TRASFERIMENTI PASSIVI		
U	IV	U.1.04.03.99.000	X.1.2.2	TRASFERIMENTI PASSIVI		
U	III	U.1.04.04.00.000	X.1.2.1	USCITE PER PRESTAZIONI ISTITUZIONALI		
U	IV	U.1.04.04.01.000	X.1.2.1	USCITE PER PRESTAZIONI ISTITUZIONALI	175.000,00	C
U	III	U.1.10.01.00.000	X.1.5.1	FONDO DI RISERVA		
U	IV	U.1.10.01.01.001	X.1.5.1	FONDO DI RISERVA	0,00	A-B-C
U	IV	U.1.10.01.04.000	X.1.2.6	FONDI SPECIALI PER I RINNOVI CONTRATTUALI IN CORSO		
U	III	U.1.10.04.00.000	X.1.1.3	USCITE PER L'ACQUISTO DI BENI DI CONSUMO E SERVIZI	0,00	A-B-C
U	IV	U.1.10.04.01.000	X.1.1.3	USCITE PER L'ACQUISTO DI BENI DI CONSUMO E SERVIZI		
U	V	U.1.10.04.01.001	X.1.1.3	USCITE PER L'ACQUISTO DI BENI DI CONSUMO E SERVIZI	7.000,00	A
U	V	U.1.10.04.01.002	X.1.1.3	USCITE PER L'ACQUISTO DI BENI DI CONSUMO E SERVIZI	2.400,00	A
U	V	U.1.10.04.01.003	X.1.1.3	USCITE PER L'ACQUISTO DI BENI DI CONSUMO E SERVIZI	0,00	A
U	V	U.1.10.04.01.999	X.1.1.3	USCITE PER L'ACQUISTO DI BENI DI CONSUMO E SERVIZI		
U	IV	U.1.10.04.99.000	X.1.1.3	USCITE PER L'ACQUISTO DI BENI DI CONSUMO E SERVIZI	8.672,00	A
U	III	U.1.10.05.00.000	X.1.2.1	USCITE PER PRESTAZIONI ISTITUZIONALI		
U	IV	U.1.10.05.03.000	X.1.2.1	USCITE PER PRESTAZIONI ISTITUZIONALI	468.510,65	B
U	IV	U.1.10.05.04.000	X.1.2.6	USCITE NON CLASSIFICABILI IN ALTRE VOCI		
U	V	U.1.10.05.04.001	X.1.2.6	USCITE NON CLASSIFICABILI IN ALTRE VOCI	45.000,00	A
U	III	U.1.10.99.00.000	X.1.2.6	USCITE NON CLASSIFICABILI IN ALTRE VOCI		
U	IV	U.1.10.99.99.000	X.1.2.6	USCITE NON CLASSIFICABILI IN ALTRE VOCI	1.921,08	B
U	V	U.1.10.99.99.999	X.1.2.1	USCITE PER PRESTAZIONI ISTITUZIONALI		
U	V	U.1.10.99.99.999	X.1.2.1	USCITE PER PRESTAZIONI ISTITUZIONALI	5020-5021-5022-5026-5027-5028-5040-5041-5080-5210-5211-5410-5110-5250	A-B-C
U	I	U.2.00.00.00.000		TOTALE SPESE CORRENTI	4.183.264,90	











## CONTO CONSUNTIVO 2018 PROSPETTI RIEPILOGATIVI SIOPE

**ENTE PARCO NAZIONALE  
del CILENTO, VALLO DI DIANO e ALBURNI**

Allegato alla delibera di C.D. n. ~~1~~  
N. 20 del 30 APR 2019  
Il Funzionario



Via F. Palumbo, 18 - 84078 VALLO DELLA LUCANIA (Sa)  
T. +39 0974 719911 - F. +39 0974 7199217  
C.F. 9300799 0653 - [www.cilentoediano.it](http://www.cilentoediano.it)  
[parco@cilentoediano.it](mailto:parco@cilentoediano.it)

<b>Ente Codice</b>	010738383
<b>Ente Descrizione</b>	PARCO NAZIONALE DEL CILENTO E VALLO DI DIANO
<b>Categoria</b>	Enti parco
<b>Sotto Categoria</b>	PARCHI NAZIONALI
<b>Periodo</b>	MENSILE Dicembre 2018
<b>Prospetto</b>	DISPONIBILITA' LIQUIDE
<b>Tipo Report</b>	Semplice
<b>Data ultimo aggiornamento</b>	24-gen-2019
<b>Data stampa</b>	31-gen-2019
<b>Importi in EURO</b>	





Importo a tutto il  
periodo

**CONTO CORRENTE DI CASSA**

1100	FONDO DI CASSA DELL'ENTE ALL' INIZIO DELL'ANNO (1)	5.002.766,90
1200	RISCOSSIONI EFFETTUATE DALL'ENTE A TUTTO IL MESE (2)	10.052.593,59
1300	PAGAMENTI EFFETTUATI DALL'ENTE A TUTTO IL MESE (3)	5.123.945,51
1400	FONDO DI CASSA DELL'ENTE ALLA FINE DEL PERIODO DI RIFERIMENTO (4) (1+2-3)	9.931.414,98
1450	FONDO DI CASSA DELL'ENTE ALLA FINE DEL PERIODO DI RIFERIMENTO - QUOTA VINCOLATA	0,00

**FONDI DELL'ENTE PRESSO IL TESORIERE AL DI FUORI DEL CONTO DI TESORERIA**

2100	DISPONIBILITA' LIQUIDE LIBERE ALLA FINE DEL MESE COMPRESSE QUELLE REIMPIEGATE IN OPERAZIONI FINANZIARIE	0,00
2200	DISPONIBILITA' LIQUIDE VINCOLATE ALLA FINE DEL MESE COMPRESSE QUELLE REIMPIEGATE IN OPERAZIONI FINANZIARIE	0,00

**FONDI DELL'ENTE PRESSO ALTRI ISTITUTI DI CREDITO**

2300	DISPONIBILITA' LIQUIDE LIBERE ALLA FINE DEL MESE COMPRESSE QUELLE REIMPIEGATE IN OPERAZIONI FINANZIARIE	0,00
2400	DISPONIBILITA' LIQUIDE VINCOLATE ALLA FINE DEL MESE COMPRESSE QUELLE REIMPIEGATE IN OPERAZIONI FINANZIARIE	0,00

**CONCORDANZA TRA IL CONTO DI TESORERIA E LA CONTABILITA' SPECIALE DI T.U.**

1500	DISPONIBILITA' LIQUIDE PRESSO IL CONTO DI TESORERIA SENZA OBBLIGO DI RIVERSAM. A FINE PERIODO RIFERIM., COMPRESSE QUELLE REIMP. IN OPERAZIONI FIN. (5)	0,00
1600	RISCOSSIONI EFFETTUATE DAL TESORIERE A TUTTO IL MESE E NON CONTABILIZZATE NELLA CONTAB. SPEC. (6)	0,00
1700	PAGAMENTI EFFETTUATI DAL TESORIERE A TUTTO IL MESE E NON CONTABILIZZATI NELLA CONTAB. SPEC. (7)	0,00
1800	VERSAM. C/O CONTAB. SPEC. NON CONTABILIZZATI DAL TESORIERE A TUTTO IL MESE (8)	0,00
1850	PRELIEVI DALLA CONTABILITA' SPECIALE NON CONTABILIZZATI DAL TESORIERE A TUTTO IL MESE (9)	0,00
1900	SALDO C/O CONTAB. SPEC. A FINE PERIODO RIFERIM. (4-5-6+7+8-9)	9.931.414,98



<b>Ente Codice</b>	010738383
<b>Ente Descrizione</b>	PARCO NAZIONALE DEL CILENTO E VALLO DI DIANO
<b>Categoria</b>	Enti parco
<b>Sotto Categoria</b>	PARCHI NAZIONALI
<b>Periodo</b>	ANNUALE 2018
<b>Prospetto</b>	INCASSI
<b>Tipo Report</b>	Semplice
<b>Data ultimo aggiornamento</b>	10-gen-2019
<b>Data stampa</b>	15-gen-2019
<b>Importi in EURO</b>	





Importo nel periodo    Importo a tutto il periodo

<b>TITOLO 1 - ENTRATE CORRENTI</b>		<b>4.644.317,98</b>	<b>4.644.317,98</b>
1211	Trasferimenti correnti dallo Stato a destinazione specifica	622.690,53	622.690,53
1212	Trasferimenti correnti dallo Stato senza vincolo di destinazione	3.846.428,30	3.846.428,30
1271	Trasferimenti correnti da Imprese pubbliche	33.129,53	33.129,53
1301	Ricavi dalla vendita di materiale divulgativo e promozionale	598,00	598,00
1325	Altri interessi attivi	0,41	0,41
1327	Proventi derivanti dall'utilizzo di attrezzature e strutture dell'Ente	22.550,00	22.550,00
1328	Proventi derivanti da autorizzazioni, permessi e concessioni	14.940,71	14.940,71
1342	Recuperi e rimborsi diversi	76.870,14	76.870,14
1354	Altre entrate non classificabili in altre voci	27.110,36	27.110,36

<b>TITOLO 2 - ENTRATE IN CONTO CAPITALE</b>		<b>4.755.735,17</b>	<b>4.755.735,17</b>
2122	Alienazione di beni mobili, macchine e attrezzature	11.870,00	11.870,00
2211	Trasferimenti di capitale dallo Stato a destinazione specifica	143.518,79	143.518,79
2221	Trasferimenti di capitale da Regione o Provincia autonoma a destinazione specifica	4.178.242,08	4.178.242,08
2254	Trasferimenti di capitale da Università	29.026,40	29.026,40
2291	Trasferimenti di capitale dall'Unione Europea	393.077,90	393.077,90

<b>TITOLO 3 - PARTITE DI GIRO</b>		<b>652.540,44</b>	<b>652.540,44</b>
3101	Ritenute erariali	251.863,93	251.863,93
3102	Ritenute previdenziali e assistenziali al personale	95.837,80	95.837,80
3103	Altre ritenute al personale per conto di terzi	17.249,73	17.249,73
3104	Rimborso di anticipazione fondo economale	5.000,00	5.000,00
3199	Altre partite di giro	282.588,98	282.588,98

<b>INCASSI DA REGOLARIZZARE</b>		<b>0,00</b>	<b>0,00</b>
9999	ALTRI INCASSI DA REGOLARIZZARE (riscossioni codificate dal cassiere/tesoriere)	0,00	0,00

<b>TOTALE INCASSI</b>	<b>10.052.593,59</b>	<b>10.052.593,59</b>
-----------------------	----------------------	----------------------



<b>Ente Codice</b>	010738383
<b>Ente Descrizione</b>	PARCO NAZIONALE DEL CILENTO E VALLO DI DIANO
<b>Categoria</b>	Enti parco
<b>Sotto Categoria</b>	PARCHI NAZIONALI
<b>Periodo</b>	ANNUALE 2018
<b>Prospetto</b>	PAGAMENTI
<b>Tipo Report</b>	Semplice
<b>Data ultimo aggiornamento</b>	10-gen-2019
<b>Data stampa</b>	15-gen-2019
<b>Importi in EURO</b>	







Importo nel periodo    Importo a tutto il periodo

## TITOLO 1 - SPESE CORRENTI

3.467.674,48

3.467.674,48

TITOLO 1 - SPESE CORRENTI		3.467.674,48	3.467.674,48
1101	Compensi, indennita' e rimborsi agli organi di amministrazione dell'Ente	34.501,25	34.501,25
1102	Compensi, indennita' e rimborsi ai componenti del collegio sindacale (o revisori)	5.589,76	5.589,76
1199	Compensi, indennita' e rimborsi agli altri organi dell'Ente	285,00	285,00
1201	Competenze fisse al personale a tempo indeterminato	848.443,98	848.443,98
1202	Competenze e indennita' accessorie per il personale a tempo indeterminato	108.971,21	108.971,21
1203	Competenze fisse per il personale a tempo determinato	57.361,87	57.361,87
1204	Competenze accessorie al personale a tempo determinato	9.038,00	9.038,00
1206	Lavoratori socialmente utili	9.768,30	9.768,30
1207	Contributi obbligatori per il personale a tempo indeterminato	236.011,37	236.011,37
1208	Contributi obbligatori per il personale a tempo determinato	15.834,50	15.834,50
1213	Buoni pasto	14.164,49	14.164,49
1215	Trattamento di missione e rimborsi spese viaggi	7.336,04	7.336,04
1217	Interventi assistenziali a favore del personale	12.611,70	12.611,70
1218	Arretrati di anni precedenti al personale a tempo indeterminato	14.681,52	14.681,52
1299	Altri oneri per il personale	7.265,14	7.265,14
1301	Carta, cancelleria e stampati	8.739,49	8.739,49
1302	Equipaggiamento e vestiario	9.638,00	9.638,00
1303	Combustibili, carburanti e lubrificanti	66.152,84	66.152,84
1304	Pubblicazioni, giornali e riviste	3.185,54	3.185,54
1308	Materiale divulgativo, gadget e prodotti tipici locali	38.612,90	38.612,90
1399	Altri materiali di consumo	11.521,29	11.521,29
1401	Studi, consulenze e indagini	2.500,00	2.500,00
1405	Organizzazione manifestazioni e convegni	26.156,02	26.156,02
1406	Compensi per organismi, commissioni e comitati	1.097,11	1.097,11
1407	Spese per pubblicazioni dell'Ente	4.650,00	4.650,00
1408	Spese postali	10.304,11	10.304,11
1409	Assicurazioni	33.612,00	33.612,00
1410	Spese di rappresentanza	140,30	140,30
1411	Assistenza informatica e manutenzione software	29.607,52	29.607,52
1412	Spese per liti, arbitraggi, risarcimenti e accessori (esclusa l'obbligazione principale)	88.104,36	88.104,36
1414	Utenze telefoniche	45.239,27	45.239,27
1415	Energia elettrica, gas, riscaldamento e acqua	95.151,10	95.151,10
1416	Altre utenze e canoni	1.611,89	1.611,89
1417	Manutenzione ordinaria e riparazioni di immobili	70.923,63	70.923,63
1418	Manutenzione ordinaria e riparazioni di apparecchiature	944,45	944,45
1419	Manutenzione ordinaria e riparazioni di automezzi	15.297,23	15.297,23
1420	Altre spese di manutenzione ordinaria e riparazioni	37.519,59	37.519,59
1421	Servizi ausiliari, traslochi e facchinaggio	75.212,85	75.212,85
1424	Altri noleggi e spese accessorie	19.373,60	19.373,60
1426	Licenze software	29,70	29,70
1499	Altre spese per servizi	530.698,33	530.698,33
2201	Trasferimenti correnti allo Stato	82.101,15	82.101,15
2204	Trasferimenti correnti a Comuni	47.089,00	47.089,00
2292	Trasferimenti correnti ad altri soggetti esteri	1.500,00	1.500,00
2294	Trasferimenti correnti a Imprese private	3.000,00	3.000,00
2295	Trasferimenti correnti a Istituzioni sociali private	249.235,21	249.235,21
2393	Commissioni bancarie e intermediazioni	60,45	60,45
2401	IRAP	78.904,79	78.904,79
2406	Altre imposte, tasse e tributi	79.157,80	79.157,80



010738383 - PARCO NAZIONALE DEL CILENTO E VALLO DI DIANO

		Importo nel periodo	Importo a tutto il periodo
2503	Rimborsi per il Coordinamento territoriale per l'ambiente	73.233,69	73.233,69
2504	Indennizzi danni recati dalla fauna selvatica	242.994,06	242.994,06
2699	Altre spese correnti non classificabili	2.511,08	2.511,08

**TITOLO 2 - USCITE IN CONTO CAPITALE**

		1.006.744,00	1.006.744,00
5101	Acquisizione di terreni	2.286,76	2.286,76
5103	Opere per la sistemazione dell'area marina	304.115,11	304.115,11
5106	Fabbricati civili ad uso abitativo, commerciale e istituzionale	23.090,00	23.090,00
5110	Beni di valore culturale, storico, archeologico e artistico	81.518,09	81.518,09
5201	Beni mobili, macchine e attrezzature	342.064,43	342.064,43
5202	Hardware	11.056,86	11.056,86
5205	Automezzi	11.500,00	11.500,00
5501	Indennita' di anzianita' e similari al personale cessato dal servizio	25.109,46	25.109,46
5604	Trasferimenti per investimenti a Comuni	117.366,40	117.366,40
5619	Trasferimenti per investimenti a Universita'	45.145,16	45.145,16
5620	Trasferimenti per investimenti a Enti Parco	43.491,73	43.491,73

**TITOLO 3 - PARTITE DI GIRO**

		649.527,03	649.527,03
7101	Ritenute erariali	251.802,80	251.802,80
7102	Ritenute previdenziali e assistenziali al personale	95.837,80	95.837,80
7103	Altre ritenute al personale per conto di terzi	17.249,73	17.249,73
7105	Anticipazione di fondi economali	5.000,00	5.000,00
7199	Altre partite di giro	279.636,70	279.636,70

**PAGAMENTI DA REGOLARIZZARE**

		0,00	0,00
9999	ALTRI PAGAMENTI DA REGOLARIZZARE (pagamenti codificati dal tesoriere/cassiere)	0,00	0,00

**TOTALE PAGAMENTI**

5.123.945,51

5.123.945,51







## CONTO CONSUNTIVO 2018 ATTESTAZIONE TEMPI MEDI DI PAGAMENTO

**ENTE PARCO NAZIONALE**  
del **CILENTO, VALLO DI DIANO e ALBURNI**  
Allegato alla delibera di C.D./C.E.

N. 20 del 30/10/2019  
Il Funzionario



Via F. Palumbo, 18 - 84078 VALLO DELLA LUCANIA (Sa)  
T. +39 0974 719911 - F. +39 0974 7199217  
C.F. 9300799 0653 - [www.cilentoediano.it](http://www.cilentoediano.it)  
[parco@cilentoediano.it](mailto:parco@cilentoediano.it)

**ATTESTAZIONE DEI TEMPI MEDI DI PAGAMENTO  
ALLEGATA AL RENDICONTO GENERALE PER L'ANNO 2018**

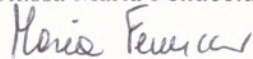
L'indicatore annuale e trimestrale di tempestività dei pagamenti di cui all'art. 9 del DPCM 22/09/2014 per l'anno 2018 è stato calcolato come previsto dalla Circolare del Ministero dell'Economia e delle Finanze n. 22 del 22/07/2015. Esso è inteso come la differenza, in giorni effettivi, tra la data di scadenza delle fatture e la data di pagamento ed è misurato in termini di ritardo medio di pagamento ponderato in base all'importo delle fatture.

PERIODO DI RIFERIMENTO	NUMERO PAGAMENTI	IMPORTO TOTALE PAGAMENTI (FATTURE)	INDICATORE TEMPESTIVITA' PAGAMENTI
ANNO 2018	582	1.358.184,75	6

L'Ente sta ponendo in essere le azioni atte a migliorare le procedure per dare piena attuazione alle previsioni normative relative alla lotta contro i ritardi nei pagamenti nelle transazioni commerciali.


Il Responsabile del Servizio Finanziario

Dott.ssa Maria Fenucciu




Il Direttore

Dott. Romano Gregorio



Il Presidente

Dott. Tommaso Pellegrino





Letto confermato e sottoscritto.

IL PRESIDENTE

F.to Dott. Tommaso Pellegrino

IL DIRETTORE

f.to. Dott. Romano Gregorio

---

---

CERTIFICATO DI PUBBLICAZIONE

Certificasi, che copia della presente è stata affissa all'albo Pretorio dell'Ente il **06 MAG. 2019**  
per la prescritta pubblicazione di quindici giorni consecutivi.

Vallo della Lucania, li

**06 MAG. 2019**

IL SEGRETARIO

F.to Dott. Romano Gregorio

IL RESPONSABILE DELLE PUBBLICAZIONI

f.to Dott.ssa Elena Petrone

---

Per copia conforme all'originale per uso Amm.vo

Vallo della Lucania, li

**06 MAG. 2019**



IL SEGRETARIO

Dott. Romano Gregorio

---

Trasmessa al Ministero dell'Ambiente con nota n.

del