

# SENATO DELLA REPUBBLICA

---

XVIII LEGISLATURA

---

Doc. XV  
n. 317

## RELAZIONE DELLA CORTE DEI CONTI

### AL PARLAMENTO

sulla gestione finanziaria degli Enti sottoposti a controllo  
in applicazione della legge 21 marzo 1958, n. 259

VENTIDUE ENTI PARCO NAZIONALI

(Esercizio 2018)

---

Comunicata alla Presidenza il 28 luglio 2020

---

VOLUME VII



## Ente Parco nazionale dell'Asinara

### Deliberazione del Consiglio Direttivo

N. 21 DEL 12-06-2019

**OGGETTO: APPROVAZIONE CONTO CONSUNTIVO ESERCIZIO FINANZIARIO 2018**

L'anno duemiladiciannove addì dodici del mese di Giugno, presso la sede dell'Ente Parco nazionale dell'Asinara in via Ponte Romano, 81, a seguito di regolare convocazione, si è riunito il Consiglio Direttivo del Parco nazionale dell'Asinara.

Presiede la seduta Antonio Diana in qualità di vicepresidente ai sensi della Deliberazione del Consiglio Direttivo n. 3 del 27 febbraio 2015.

Assume l'incarico di segretario verbalizzante l'ing. Pietro Paolo Congiattu, Direttore dell'Ente Parco nazionale dell'Asinara come da DEC Ministero dell'Ambiente e della Tutela del Territorio e del Mare n. 166 del 05.08.2015;

Sono presenti i componenti del Consiglio Direttivo e del Collegio dei Revisori dei Conti come risulta qui di seguito:

#### CONSIGLIO DIRETTIVO

Componente	Referenza	Presente	Assente
DIANA ANTONIO	VICE PRESIDENTE	X	
WHEELER SEAN CHRISTIAN	CONSIGLIERE	X	
PADDEU RICCARDO	CONSIGLIERE	X	
PODDIGHE DELFO	CONSIGLIERE	X	
AMELIO ANGELO RAFFAELE	CONSIGLIERE		X
VANNINI MARCO	CONSIGLIERE	X	
MURA LUCIANO	CONSIGLIERE	X	

#### COLLEGIO DEI REVISORI DEI CONTI

CALARESU ANTONIO	REVISORE DEI CONTI		X
SECHI GIOVANNA PASQUALINA - PRESIDENTE COLLEGIO DEI REVISORI DEI CONTI GIOVANNA PASQUALINA	REVISORE DEI CONTI		X

Numero totale PRESENTI: 6 – ASSENTI: 1

ANTONIO DIANA in qualità di Vicepresidente dell'Organo Consiliare, constatata l'esistenza del quorum richiesto per la validità della seduta, dichiara aperta la sessione dei lavori e invita il Consiglio alla trattazione dell'argomento di cui all'oggetto.

## IL CONSIGLIO DIRETTIVO

VISTA la Legge 6.12.1991, n. 394, concernente norme quadro in materia di aree protette e S.M.I.;

VISTO il decreto ministeriale 13.08.2002 recante l'Istituzione dell'Area Marina Protetta "Isola dell'Asinara".

VISTO il decreto del Presidente della Repubblica 3 ottobre 2002 recante disposizioni per l'istituzione del Parco Nazionale dell'Asinara e dell'Ente Parco (pubblicato nella Gazzetta Ufficiale Italiana n. 298 del 20 dicembre 2002);

VISTI i Decreti del Ministro dell'Ambiente e della Tutela del Territorio e del Mare n. DEC/4 del 16/01/2015 e DEC/66 del 11 marzo 2016 con i quali sono stati rispettivamente nominati e integrati i componenti del Consiglio Direttivo;

VISTA la deliberazione del Consiglio Direttivo n. 3 del 27 febbraio 2015 relativa alla nomina di Antonio Diana a Vicepresidente dell'Ente Parco Nazionale dell'Asinara;

VISTO il Decreto del Ministero dell'Ambiente e della Tutela del Territorio e del Mare n. 166 del 05.08.2015 relativo alla nomina di Pietro Paolo Congiatu Direttore dell'Ente Parco Nazionale dell'Asinara;

VISTO lo Statuto dell'Ente Parco nazionale dell'Asinara riformulato in seguito delle modifiche introdotte alla legge 394/1991 dal D.P.R. n. 73 del 16 aprile 2013 e approvato con PNM 0046281 del 07/10/2013;

VISTO il D.P.R. 27.02.2003 n. 97 "Regolamento per l'amministrazione e la contabilità degli enti pubblici" di cui alla legge 20 marzo 1975, n. 70 e s.m.i;

VISTO il regolamento di amministrazione e la contabilità dell'Ente Parco Nazionale dell'Asinara approvato con delibera del Commissario Straordinario n. 2 del 16/02/2010 e in particolare gli artt. 36 e ss;

VISTO il verbale del Collegio dei Revisori del Conti n. 2 del 10 maggio 2019 e la relazione di accompagnamento al rendiconto per l'esercizio finanziario 2018 allegate alla presente deliberazione per costituirne parte integrante e sostanziale;

VISTO ed esaminato il Conto Consuntivo esercizio 2018 composto della sotto elencata documentazione:

- Relazione di accompagnamento, art. 46 DPR 97/2003, pagine 9;
- Nota integrativa art. 44 DPR 97/2003, pagine 14;
- Prospetti spese per il personale, pagine 2;
- Rendiconto finanziario gestionale parte entrate allegato 10 DPR 97/2003, pagine 12;
- Rendiconto finanziario gestionale parte spese allegato 10 DPR 97/2003, pagine 16;
- Rendiconto finanziario decisionale parte I entrate allegato 9 DPR 97/2003, pagine 3;
- Rendiconto finanziario decisionale parte II uscite allegato 9 DPR 97/2003, pagine 3;
- Conto economico, allegato 11, pagine 2;
- Quadro di riclassificazione dei risultati economici, allegato 12 pagina 1;
- Stato patrimoniale, allegato 13, pagine 4;
- Situazione amministrativa anno 2018, allegato 15, pagine 1

- Allegato 6, D.M. 1 ottobre 2013, pagine 2;
- Rendiconto DPR 132 2013, pagine 7;
- Scheda beni immobili, pagine 1;
- Prospetti D.L. 78/2010 e D.L. 112/2008 e versamenti, pagine 8;
- Relazione art 41 d.l. 66 del 2014, pagine 6;
- Indicatore annuale di tempestività dei pagamenti per l'anno 2018, pagine 1;
- Parere di regolarità tecnica e contabile del Direttore ai sensi dell'art. 27 dello Statuto, pagine 1;
- Parere favorevole di regolarità amministrativo-contabile del Responsabile del Servizio finanziario, pagine 1.

tutti gli allegati al presente per farne parte integrante e sostanziale;

VISTI:

- Il Rendiconto finanziario per l'esercizio 2018 rimesso dal tesoriere Banco di Sardegna a norma della convenzione di tesoreria vigente;
- Il rendiconto finanziario predisposto dall'ufficio finanziario che presenta le seguenti risultanze contabili:

Avanzo di cassa al 01.01.2018		7.331.775,53
Riscossioni in conto competenza	3.539.220,17	
Riscossioni in conto residui	58.700,47	
Totale		3.597.920,64
Pagamento in conto competenza	1.598.516,80	
Pagamento in conto residui	1.710.895,09	
Totale		3.309.411,89
Fondo di cassa alla data del 31 dicembre 2017		7.620.284,08
Totale residui attivi		94.704,93
Totale residui passivi		3.690.870,88
Avanzo di amministrazione al 31 dicembre 2017		4.024.118,13

CONSIDERATO che la presente deliberazione è stata inviata in data 31/05/2019 con protocollo 2023 alla Comunità del Parco per l'acquisizione del Parere previsto dall'art. 10, comma 2, lettera d della legge 6 dicembre 1991 n- 394 e che ad oggi nulla è pervenuto in relazione al citato parere;

RITENUTO di dover approvare il Conto Consuntivo dell'Esercizio Finanziario 2018 come predisposto dall'Ufficio Finanziario dell'Ente;

DELIBERA

1. di approvare il Conto Consuntivo esercizio 2018, composto della sottoelencata documentazione:

- Relazione di accompagnamento, art. 46 DPR 97/2003, pagine 9;
- Nota integrativa art. 44 DPR 97/2003, pagine 14;
- Prospetti spese per il personale, pagine 2;
- Rendiconto finanziario gestionale parte entrate allegato 10 DPR 97/2003, pagine 12;
- Rendiconto finanziario gestionale parte spese allegato 10 DPR 97/2003, pagine 16;
- Rendiconto finanziario decisionale parte I entrate allegato 9 DPR 97/2003, pagine 3;
- Rendiconto finanziario decisionale parte II uscite allegato 9 DPR 97/2003, pagine 3;

- Conto economico, allegato 11, pagine 2;
- Quadro di riclassificazione dei risultati economici, allegato 12 pagina 1;
- Stato patrimoniale, allegato 13, pagine 4;
- Situazione amministrativa anno 2018, allegato 15, pagine 1
- Allegato 6, D.M. 1 ottobre 2013, pagine 2;
- Rendiconto DPR 132 2013, pagine 7;
- Scheda beni immobili, pagine 1;
- Prospetti D.L. 78/2010 e D.L. 112/2008 e versamenti, pagine 8;
- Relazione art 41 d.l. 66 del 2014, pagine 6;
- Indicatore annuale di tempestività dei pagamenti per l'anno 2018, pagine 1;
- Parere di regolarità tecnica e contabile del Direttore ai sensi dell'art. 27 dello Statuto, pagine 1;
- Parere favorevole di regolarità amministrativo-contabile del Responsabile del Servizio finanziario, pagine 1.

Tutti allegati al presente atto sono parte integrante e sostanziale;

2. di trasmettere la presente delibera ad i relativi allegati tecnici agli organi vigilanti per il seguito di competenza;
3. di dare mandato alla struttura alla predisposizione degli atti conseguenti;
4. di dichiarare la presente deliberazione, con votazione espressa in modo palese dalla unanimità dei presenti, immediatamente esecutiva ai sensi dell'art. 11 comma 2 dello Statuto del parco nazionale dell'Asinara.

## PARERE TECNICO – AMMINISTRATIVO

### Il Direttore

In merito alla proposta di delibera avente ad oggetto “ APPROVAZIONE CONTO CONSUNTIVO ESERCIZIO FINANZIARIO 2018 ”

**esprime**

Parere tecnico – amministrativo. *Favorevole.*

Il Direttore  
Dott. Pietro Paolo Congiatu

---

Deliberazione n. 21 del 12-06-2019

Letto, confermato e sottoscritto.

**Il Direttore**  
PIETRO PAOLO CONGIATU

**Il Vicepresidente**  
ANTONIO DIANA

---

Deliberazione dichiarata immediatamente eseguibile ai sensi dell' art. 134, comma 4, del D.Lgs. 267/2000 e.ss.mm.ii.

Deliberazione esecutiva ad ogni effetto di legge decorso il decimo giorno di pubblicazione, ai sensi dell'art. 134, comma 3, del D.Lgs n. 267/2000 e.ss.mm.ii.

---

### Attestato di Pubblicazione

Si certifica che la presente determinazione sarà pubblicata all'Albo pretorio dell'Ente per quindici giorni consecutivi, come prescritto dall'art. 32, comma 1, della legge 18 giugno 2009, n. 69 e s.m.i.

---

**Documento informatico sottoscritto con firma digitale ai sensi dell'art.24 del D.Lgs. n.82/2005 e**

**ss.mm.ii.**



# PARCO NAZIONALE DELL'ASINARA

## **COLLEGIO DEI REVISORI DEI CONTI**

**Verbale n. 2/2019**

L'anno duemiladiciannove, il giorno 10 del mese di maggio alle ore 9,00 si è riunito, dietro convocazione del Presidente, il Collegio dei Revisori dell'Ente Parco Nazionale dell'Asinara, così composto:

- Dott.ssa Giovanna Pasqualina SECHI - Presidente in rappresentanza del Ministero dell'Economia e Finanze;
- Dott. Antonio CALARESU- Componente in rappresentanza del Ministero dell'Economia e Finanze

Ordine del giorno:

- 1) Riaccertamento residui 2018;
- 2) Esame Conto Consuntivo esercizio 2018;

Il Collegio si avvale per l'espletamento delle proprie funzioni della collaborazione del Dott. Gian Luca Idini, Funzionario amministrativo contabile dell'Ente Parco.

### **1) Riaccertamento Residui 2018.**

Il Collegio dei Revisori preso atto della relazione in data 04/04/2019 del Direttore dell'Ente Parco Nazionale dell'Asinara allegata al Rendiconto dell'Esercizio 2018 e relativa al riaccertamento dei residui elencati nella stessa in conformità dell'art. 40, comma 1 del D.P.R.n.97/2003 esprime parere favorevole in merito alla corretta iscrizione degli stessi in bilancio alla data del 31.12.2018 per l'importo di € 94.704,93 (residui attivi) ed € 3.690.870,88 (residui passivi).


### **2) Esame del conto consuntivo per l'esercizio finanziario 2018**

Il Collegio completato l'esame del rendiconto per l'esercizio 2018, presentato con Relazione a firma del Vice Presidente dell'Ente, e dei documenti obbligatori resi disponibili dagli Uffici a corredo dello stesso, redige la propria relazione.


La predetta relazione composta di n. 6 pagine, si allega al presente verbale e ne diviene parte integrante e sostanziale.

Il Collegio dei Revisori dei Conti

Dott.ssa Giovanna P. Sechi



Dott. Antonio Calaresu



PARCO NAZIONALE DELL'ASINARA

COLLEGIO DEI REVISORI DEI CONTI

Relazione al rendiconto generale esercizio 2018

Signori Consiglieri,

la presente relazione è redatta per riferire in qualità di Organo di controllo e come Revisori incaricati del controllo contabile del conto consuntivo per l'anno 2018 in ottemperanza alle disposizioni previste dall'art. 80 del D.P.R. n. 97/2003, dall'art. 2429 del codice civile, dall'art. 14 del D. Lgs n. 39/2010 e per ultimo dall'art. 20, comma 3 del D. Lgs n. 123/2011.

Il conto consuntivo risulta redatto in linea con la normativa contenuta nel D.P.R. n. 97 del 27/02/2003 che prevede, anche per gli Enti Pubblici, che la contabilità sia espressa su base economico-patrimoniale, oltre che finanziaria ed in applicazione delle disposizioni contenute nella Legge n. 133 del 06 agosto 2008 e nella Legge n. 122 del 30 luglio 2010 riguardante le norme di contenimento della spesa pubblica.

Il documento sottoposto all'esame del Collegio, accompagnato da una relazione amministrativa sulla gestione come previsto dall'art. 46 del D.P.R n.97/2003, adotta uno schema organizzativo che prevede un unico centro di responsabilità di primo livello, il cui titolare viene individuato nella figura del Direttore del Parco, che assume le decisioni in ordine alla gestione delle risorse umane, finanziarie e strumentali.

Il Collegio ha svolto la revisione contabile del rendiconto dell'esercizio chiuso al 31 dicembre 2018 dell'Ente Parco Nazionale dell'Asinara ai sensi dell'art. 2409-ter, primo comma, lettera c) del codice civile (disposizione abrogata e sostituita dall'art. 14 del D.Lgs. n. 39/2010).

L'esame è stato condotto secondo gli statuiti principi per la revisione contabile del Consiglio Nazionale dei Dottori Commercialisti e degli Esperti Contabili e in linea con le Circolari del Ministero dell'Economia e Finanze - Dipartimento della Ragioneria Generale dello Stato.

In conformità ai predetti principi, la revisione è stata pianificata e svolta al fine di acquisire ogni elemento necessario per accertare che il bilancio d'esercizio risulti corretto e attendibile nel suo complesso.

Il procedimento di revisione ha comportato l'esame, sulla base di verifiche a campione, degli elementi probatori a supporto dei saldi e delle informazioni contenuti nel bilancio, nonché la valutazione dell'adeguatezza e della correttezza dei criteri contabili utilizzati dall'amministrazione dell'Ente.

Le risultanze del conto consuntivo dell'esercizio 2018 sono le seguenti:

<b>Saldo attivo di cassa all'inizio dell'esercizio</b>		<b>7.331.775,33</b>
<b>Riscossioni:</b>		
- in conto competenza	€ 3.539.220,17	
- in conto residui	€ 58.700,47	€ 3.597.920,64
<b>Pagamenti:</b>		
- in conto competenza	€ 1.598.516,80	
- in conto residui	€ 1.710.895,09	€ 3.309.411,89
<b>Saldo attivo di cassa al 31.12.2018</b>		<b>€ 7.620.284,08</b>
<b>Somme rimaste da riscuotere</b>		
- in conto competenza	€ 46.034,80	
- in conto residui	€ 48.670,13	€ 94.704,93
<b>Somme rimaste da pagare</b>		
- in conto competenza	€ 1.878.578,86	
- in conto residui	€ 1.812.292,02	€ 3.690.870,88
<b>Avanzo di amministrazione al 31.12.2018</b>		<b>€ 4.024.118,13</b>
Avanzo di amministrazione non inserito nel bilancio di previsione 2018	€ 1.344.427,50	
Avanzo inserito nel bilancio di previsione 2018	€ 2.215.212,50	
Saldo variazioni della gestione dei residui	€ 356.318,82	
Risultato della gestione di competenza	€ 108.159,31	
<b>Avanzo di Amministrazione complessivo al 31.12.2018</b>	€ 4.024.118,13	

### **BILANCIO DI COMPETENZA**

Si riporta di seguito il trend dei risultati di gestione di competenza realizzati negli ultimi cinque esercizi e la suddivisione tra gestione corrente e gestione in conto capitale (in Euro):

	2013	2014	2015	2016	2017	2018
<b>Entrate di competenza:</b>						
- riscossioni	€ 2.186.831,01	€ 2.458.362,14	€ 2.176.222,13	€ 1.625.883,35	€ 2.676.671,77	€ 3.539.220,17
- residui attivi	€ -	€ 538.757,46	€ -	€ 1.470.281,30	€ 7.838,60	€ 46.034,80
Totale accertamenti	€ 2.186.831,01	€ 2.997.119,60	€ 2.176.222,13	€ 3.096.164,65	€ 2.684.510,37	€ 3.585.254,97
<b>Spese di competenza:</b>						
- pagamenti	€ 1.142.794,32	€ 974.870,10	€ 1.172.767,29	€ 1.664.250,67	€ 1.172.398,03	€ 1.598.516,80
- residui passivi	€ 958.944,29	€ 1.259.186,69	€ 2.191.849,25	€ 1.250.988,45	€ 1.638.406,83	€ 1.878.578,86
Totale impegni	€ 2.101.738,61	€ 2.234.056,79	€ 3.364.616,54	€ 2.915.239,12	€ 2.810.804,86	€ 3.477.095,66
<b>Avanzo /disavanzo di gestione</b>	<b>€ 85.092,40</b>	<b>€ 763.062,81</b>	<b>-€ 1.188.394,41</b>	<b>€ 180.925,53</b>	<b>-€ 126.294,49</b>	<b>€ 108.159,31</b>
	2013	2014	2015	2016	2017	2018
Gestione corrente	€ 417.760,96	€ 991.196,56	-€ 158.088,24	€ 171.219,41	€ 349.425,08	€ 345.973,27
Gestione in conto capitale	-€ 332.668,56	-€ 228.133,75	-€ 1.030.306,17	€ 9.706,12	-€ 475.719,57	-€ 237.813,96
<b>Avanzo/disavanzo di gestione</b>	<b>€ 85.092,40</b>	<b>€ 763.062,81</b>	<b>-€ 1.188.394,41</b>	<b>€ 180.925,53</b>	<b>-€ 126.294,49</b>	<b>€ 108.159,31</b>

I dati esposti evidenziano, per l'anno 2018, un avanzo di competenza complessivo di € 108.159,31 composto da un avanzo attribuibile alla gestione corrente per € 345.973,27 e un disavanzo derivante dalla gestione in conto capitale per € 237.813,96.

#### Esame gestione Conto capitale:

<b>TITOLO II ENTRATE IN CONTO CAPITALE</b>	
Categoria 1^ – Entrate per alienazione beni patrimoniali e riscossione di crediti	€ -
Categoria 2^ – Entrate derivanti da trasferimenti in c/capitale	€ 200.000,00
Categoria 3^ – Accensione di Prestiti	€ -
<b>TOTALE ENTRATE IN CONTO CAPITALE</b>	<b>€ 200.000,00</b>
<b>TITOLO II USCITE IN CONTO CAPITALE</b>	
Categoria 1^ – investimenti	€ 437.813,96
Categoria 2^ - Oneri comuni	€ -
Categoria 3^ - Accantonamenti per spese future	€ -
<b>TOTALE USCITE IN CONTO CAPITALE</b>	<b>€ 437.813,96</b>
<b>RISULTATO GESTIONE IN CONTO CAPITALE</b>	<b>-€ 237.813,96</b>

#### GESTIONE DEI RESIDUI

Nel conto consuntivo al 31 dicembre 2018 risultano iscritti i seguenti residui:

RESIDUI	Residui iniziali	Riscosse/pagate c/residui	Somme in c/residui da riscuotere/pagare	Somme di competenza da riscuotere/pagare	variazioni	Residui finali
ATTIVI	€ 107.370,60	€ 58.700,47	€ 48.670,13	€ 46.034,80	€ -	€ 94.704,93
PASSIVI	€ 3.879.505,93	€ 1.710.895,09	€ 2.168.610,84	€ 1.878.578,86	-€ 356.318,82	€ 3.690.870,88

Si riportano appresso i risultati dell'esercizio 2018, suddivisi per titoli, confrontati con i dati del bilancio di previsione iniziale e assestato (in Euro):

	Bilancio iniziale	Bilancio assestato	Consuntivo 2018	Differenza
Avanzo amministrazione presunto iniziale	€ 2.041.712,50	€ 2.215.212,50		
<b>ENTRATE</b>				
Titolo I Entrate correnti	€ 2.606.387,13	€ 2.671.887,13	€ 2.945.084,92	-€ 273.197,79
Titolo II Entrate in conto capitale	€ 1.028.393,00	€ 1.028.393,00	€ 200.000,00	€ 828.393,00
Titolo II Entrate per accensione prestiti	€ -	€ -	€ -	€ -
Titolo IV Partite di giro	€ 1.332.801,52	€ 1.332.801,52	€ 440.170,05	€ 892.631,47
Totale entrate complessive	€ 4.967.581,65	€ 5.033.081,65	€ 3.585.254,97	€ 1.447.826,68
<b>Totale Generale Entrate</b>	<b>€ 7.009.294,15</b>	<b>€ 7.248.294,15</b>	<b>€ 3.585.254,97</b>	
<b>DISAVANZO di competenza</b>			€ -	
<b>TOTALE A PAREGGIO</b>	<b>7.009.294,15</b>	<b>7.248.294,15</b>	<b>3.585.254,97</b>	
<b>USCITE</b>				
Titolo I Uscite correnti	€ 3.066.381,03	€ 3.205.381,03	€ 2.599.111,65	€ 606.269,38
Titolo II Uscite in conto capitale	€ 2.610.111,60	€ 2.710.111,60	€ 437.813,96	€ 2.272.297,64
Titolo III Uscite per rimborso prestiti	€ -	€ -	€ -	€ -
Totale uscite complessive	€ 5.676.492,63	€ 5.915.492,63	€ 3.036.925,61	€ 2.878.567,02
Titolo IV Partite di giro	€ 1.332.801,52	€ 1.332.801,52	€ 440.170,05	€ 892.631,47
<b>USCITE TOTALI</b>	<b>7.009.294,15</b>	<b>7.248.294,15</b>	<b>3.477.095,66</b>	<b>3.771.198,49</b>
<b>AVANZO di competenza</b>			<b>108.159,31</b>	
<b>TOTALE A PAREGGIO</b>	<b>7.009.294,15</b>	<b>7.248.294,15</b>	<b>3.585.254,97</b>	

## STATO PATRIMONIALE

Dall'analisi dei dati patrimoniali esposti si evidenzia un patrimonio netto di € 8.803.180,00 dato dal patrimonio netto alla data del 31.12.2017 di Euro 8.121.848,00 aumentato dall'avanzo economico dell'esercizio corrente per € 681.332,00 che risulta così determinato:

## RISULTATO ECONOMICO

<b>Conto economico</b>	<b>2017</b>	<b>2018</b>
A) Valore della produzione	€ 2.842.001,00	€ 3.529.711,00
B) Costi della produzione	€ 2.482.976,00	€ 3.162.249,00
<b>Differenza tra valore e costi della Produzione (A-B)</b>	€ 359.025,00	€ 367.462,00
C) Proventi e oneri finanziari	-€ 2.596,00	-€ 4.080,00
D) Rett. di valore di atti finanziari	-€ 1.471,00	€ -
E) Proventi e oneri straordinari	€ 209.652,00	€ 356.319,00
<b>Risultato prima delle imposte</b>	€ 564.610,00	€ 719.701,00
Imposte dell'esercizio	€ 22.355,00	€ 38.369,00
<b>Avanzo/disavanzo economico</b>	€ 542.255,00	€ 681.332,00

## **CONCLUSIONI**

Si evidenzia in particolare che il Collegio ha accertato il rispetto dei vincoli derivanti dalle Leggi finanziarie e dalle disposizioni vigenti in materia di razionalizzazione e di contenimento della spesa pubblica per i quali il Parco ha provveduto agli adempimenti previsti dal D.L. n. 78/2010 convertito nella Legge n. 122/2010 e del D.L. n. 112 del 25/06/2008 convertito in Legge n. 133/2008 effettuando in data 29 novembre 2018 il versamento a favore del bilancio dello Stato di complessivi € 39.576,52 come da Determina del Direttore n. 532 del 19 novembre 2018.

Si precisa che il rispetto dei vincoli derivanti dalle Leggi finanziarie e dalle disposizioni vigenti in materia di razionalizzazione e di contenimento della spesa pubblica non viene rispettato per le seguenti tipologie di spesa:

- spese per pubblicità , giustificate in quanto necessarie per pubblicazioni di bandi di gara e concorsi;
- spese per relazioni pubbliche, convegni e mostre, missioni in quanto finalizzate alla regolare esecuzione di progetti finanziati dall'Unione Europea.

Ai sensi della Circolare n. 27 del 24/11/2014 del Ministero dell'Economia e delle Finanze – Ragioneria Generale dello Stato – Ispettorato Generale di Finanza, il Collegio ha verificato la tempestività dei pagamenti delle transazioni commerciali dell'Ente, rilevando per l'anno 2018 un indicatore di tempestività dei pagamenti pari a 27 giorni solari.


Nel corso dell'esercizio il Collegio ha vigilato sull'osservanza della Legge e dello Statuto e sui principi di corretta amministrazione effettuando le previste verifiche periodiche.


Relativamente alle spese del personale risulta che l'Ente si è mantenuto nei limiti previsti dalla Legge n. 122/2010.

Sono state verificate le spese sostenute per la manutenzione ordinaria degli immobili in base alla Legge n. 244/2007 e le spese per l'acquisizione di mobili e arredi avvenute in ossequio alle disposizioni contenute nella Legge n. 228/2012.

Per quanto sopra esposto il Collegio dei Revisori, attestando la corrispondenza delle risultanze di bilancio con le scritture contabili e l'estratto conto del tesoriere, esprime parere favorevole all'approvazione contabile del rendiconto generale 2018 del Parco Nazionale dell'Asinara.

Il Collegio dei Revisori dei Conti

Dott.ssa Giovanna P. Sechi 

Dott. Antonio Calaresu 



Parco Nazionale dell'Asinara  
Area Marina Protetta "Isola dell'Asinara"

# *Rendiconto per l'esercizio finanziario 2018*

---





Parco Nazionale dell'Asinara  
Area Marina Protetta "Isola dell'Asinara"

**RELAZIONE SULLA GESTIONE PER L'ANNO 2018 (ART. 46 D.P.R. 97/03)**

Il rendiconto per l'anno 2018 presenta un avanzo di amministrazione di € 4.024.118,13, si riassume in

**QUADRO RIASSUNTIVO DELLA GESTIONE FINANZIARIA**

	GESTIONE		
	RESIDUI	COMPETENZA	TOTALE
Fondo di cassa al 1° gennaio .....	-----	-----	7.331.775,33
RISCOSSIONI .....	58.700,47	3.539.220,17	3.597.920,64
PAGAMENTI .....	1.710.895,09	1.598.516,80	3.309.411,89
FONDO DI CASSA AL 31 DICEMBRE .....			7.620.284,08
PAGAMENTI per azioni esecutive non regolarizzate al 31 dicembre .....			
DIFFERENZA .....			7.620.284,08
RESIDUI ATTIVI .....	48.670,13	46.034,80	94.704,93
RESIDUI PASSIVI .....	1.812.292,02	1.878.578,86	3.690.870,88
DIFFERENZA .....			-3.596.165,95
AVANZO (+) O DISAVANZO (-) .....			4.024.118,13

I movimenti finanziari principali avvenuti nel corso del 2018 sono, per la parte riguardante le entrate, i trasferimenti da parte dello Stato il quale ha destinato all'Ente il finanziamento di Euro 1.773.070,50 quale contributo ordinario per far fronte alle spese relative al funzionamento dell'Ente. Inoltre sono state incassate Euro 401.484,43 per la gestione dell'AMP, inoltre sono state ricevuti finanziamenti aggiuntivi per progetti specifici quali il 1551 per € 109.000,00 e per € 118.846,48 per progetti dell'AMP.

L'Ente ha inoltre ricevuto un contributo dalla Regione Sardegna per € 35.244,55 per il cofinanziamento di alcune attività di conservazione della natura e € 3.000,00 per la rete di conservazione delle fauna marina.

Le visite al parco hanno permesso all'Ente di accertare proventi per Euro 85.848,52, la tabella evidenzia l'evoluzione delle entrate proprie nel corso degli anni:

anno	Incasso
2017	104.577,54
2016	102.054,60
2015	64.780,62
2014	68.508,30
2013	53.892,06
2012	79.236,66
2011	75.790,00
2010	53.735,05
2009	58.622,50
2008	31.740,00



Parco Nazionale dell'Asinara  
Area Marina Protetta "Isola dell'Asinara"

2007	72.213,12
2006	75.259,00
2005	98.633,35

Le disponibilità di Banca ammontato invece a Euro 7.620.284,08 che rappresentano la consistenza di cassa alla fine dell'esercizio ottenuta dalla differenza fra gli incassi ed i pagamenti sia in conto competenza sia in conto residui; la differenza con l'importo dell'avanzo scaturisce dall'inserimento dei residui attivi e passivi dell'esercizio.

Al fine di una più approfondita analisi del risultato di amministrazione si fa riferimento alla nota integrativa di cui all'art. 44 D.P.R. 97/03.

Le spese correnti impegnate sono pari a € 2.599.111,65 rispetto allo stanziato pari a € 3.205.381,03 con una differenza non impegnata pari a € 606.269,38.


In relazione alle spese in conto capitale si segnalano impegni per € 437.813,96 contro uno stanziamento definitivo di € 2.710.111,60 con una differenza non impegnata di € 2.272.0297,64

Sulla base dei propositi pianificatori della relazione programmatica 2018 vengono illustrate le considerazioni di consuntivo dell'anno 2018, relative alle linee strategiche, le azioni, le linee di sviluppo dell'attività dell'Ente Parco, le modalità di attuazione ed anche il sistema per il controllo del loro sviluppo.

La gestione di competenza presenta un disavanzo di Euro 108.159,31

**QUADRO RIASSUNTIVO DELLA GESTIONE DI COMPETENZA**

RISCOSSIONI.....	(+)	3.539.220,17
PAGAMENTI.....	(-)	1.598.516,80
DIFFERENZA.....	[A]	1.940.703,37
RESIDUI ATTIVI.....	(+)	46.034,80
RESIDUI PASSIVI.....	(-)	1.878.578,86
DIFFERENZA.....	[B]	-1.832.544,06
AVANZO (+) O DISAVANZO (-) [A]+[B]		108.159,31



**Linee generali d'indirizzo**

L'isola dell'Asinara ha un'estensione di 52 km<sup>2</sup>. L'Area Marina Protetta si estende per oltre 100 km<sup>2</sup>.

E' diventata Parco nazionale con DPR 3.10.2002, è Area Marina Protetta con DM del Ministro dell'Ambiente 13.8.2002, è classificata come Sito di Importanza Comunitaria, è Zona di Protezione Speciale per la direttiva habitat, è inserita nel Santuario Internazionale dei Cetacei.

È situata nella parte nord-occidentale della Sardegna. La sua larghezza è assai variabile e va da 290 m, nel punto più stretto a 7 km in quello più largo. Il suo perimetro costiero raggiunge i 110 km. Morfologicamente è montuosa con coste alte e frastagliate, tra le quali si trovano spiagge e cale come Cala Arena e Cala Sant'Andrea. La vegetazione è caratterizzata dalla macchia mediterranea, è scarsamente alberata per l'attività umana e la mancanza di corsi d'acqua importanti; sono però presenti alcuni bacini artificiali per contenere le acque dolci ad uso potabile. La vegetazione è



Parco Nazionale dell'Asinara  
Area Marina Protetta "Isola dell'Asinara"

distribuita in 91 famiglie e 336 generi. L'entità degli endemismi è di 29 entità cioè circa il 5% della flora in generale.

Nell'isola oggi sono segnalate oltre 80 specie di vertebrati terrestri appartenenti alle classi degli Anfibi, Rettili, Uccelli e Mammiferi. Riveste un'importanza altamente elevata a livello internazionale per la conservazione e riproduzione della fauna selvatica che annovera diverse specie rare e in via di estinzione. Di importanza conservazionistica e genetica la popolazione di asini bianco e grigio. Inoltre rappresenta con la sua storia legata agli eventi internazionali (prima guerra mondiale) e nazionali (carcere e supercarcere connesso a tutti gli eventi politici e malavitosi italiani) una porzione di territorio fra i più importanti di Italia e d'Europa.

Il Consiglio Direttivo si è insediato dal 16 gennaio 2015, attualmente è in attesa della nomina del Presidente dell'Ente decaduto dalla carica nel mese di febbraio 2016.

La pianta organica è ora composta da 7 unità, oltre 3 unità a tempo determinato:

- ufficio amministrativo 2 (1 a tempo indeterminato e 1 a contratto)
- ufficio finanziario 2 (1 part-time indeterminato e 1 contratto)
- ufficio risorse terrestri 1 (1 indeterminato, 1 contratto)
- ufficio risorse mare 3 (2 indeterminato)
- ufficio tecnico 2 (2 indeterminati di cui 1 in aspettativa che ricopre l'incarico di direttore e 1 in comando)



Nel 2018 continua l'azione volta al miglioramento della qualità dei servizi e sulla diffusione dell'immagine del Parco, capace di valorizzare le proprie risorse ambientali e naturali e di garantire un turismo responsabile, azione che dovrà necessariamente essere portata avanti con costanza negli anni.

Ciò è stato l'impegno del 2018, per trovare il giusto equilibrio tra ottimizzazione delle risorse, la ricerca scientifica, l'educazione ambientale e l'operatività sul territorio e sul mare, consolidando i rapporti con le istituzioni di riferimento (Ministero e Regione), con quelle di competenza (Comune) e con quelle operative (Foresta), soprattutto per la risoluzione di problemi annosi quali la gestione delle risorse idriche e l'eradicazione degli animali inselvatichiti.

In termini operativi, all'interno dalla organizzazione del Parco si è proceduto al progressivo riordino di procedure, compiti e attività, al fine di ottimizzare ogni singola risorsa economico-finanziaria disponibile, soprattutto individuando modelli procedurali su gare d'appalto, albi fornitori, comunicazione istituzionale, semplificazione e riordino di procedure amministrative e finanziarie.

Nel 2018 continua il processo di adeguamento dell'Ente in materia di trasparenza e anticorruzione. L'ente ha adottato un sistema informatico integrato, in grado di gestire la ricezione delle fatture elettroniche, la protocollazione delle stesse, la gestione della contabilità. Il 2018 ha visto inoltre la smaterializzazione delle deliberazioni e il processo di integrazione delle stesse con la contabilità. Un sistema che permette di adempiere al processo di modernizzazione della pubblica amministrazione mediante la digitalizzazione e de materializzazione degli atti e dei documenti.

### **Quadro di riferimento**

Il Punto di Riferimento unico del Parco Nazionale dell'Asinara è il *Piano del Parco*, approvato nel giugno 2010, che detta le norme pianificatorie e programmatiche sull'isola dell'Asinara, costituita da un patrimonio territoriale, naturalistico e ambientale, immobiliare, strutturale ed infrastrutturale, la cui proprietà, per il 98% è della Regione Autonoma della Sardegna. Ciò ha riguardato sia gli aspetti strutturali che quelli più prettamente gestionali, per la flora e per la fauna.

Questa particolare condizione è di per se un argomento di autentico interesse politico, nel senso che l'operare in *sinergia* fra l'Ente Parco e la Regione Autonoma della Sardegna, ed in particolare con



Parco Nazionale dell'Asinara  
Area Marina Protetta "Isola dell'Asinara"

L'Agenzia Conservatoria delle Coste nel condividere le scelte, le priorità, disporre delle importanti risorse, sono di fondamento per agevolare l'attuazione degli obiettivi contenuti nel *Piano*.

Altri documenti fondamentali per l'attività dell'Ente sono i due regolamenti, per la parte terrestre approvato nel 2015 e per l'Area Marina Protetta approvato nel 2009.

Anche la Comunità del Parco, presieduta dall'Assessorato Regionale all'Ambiente, svolge una azione di particolare importanza, per la possibilità di imprimere in esso l'indispensabile carattere orientato alla pratica attuazione degli interventi per il conseguimento dello sviluppo sostenibile.

Per l'assenza di una comunità di residenti sull'isola dell'Asinara che viva ed operi all'interno del Parco, tutti i servizi generali primari sull'Isola si trovano ad un livello di qualità certamente insufficiente, se non addirittura assenti: ciclo integrato dell'acqua, energia elettrica, collegamenti telefonici ordinari e cellulari, collegamenti via mare, trasporto pubblico, raccolta e smaltimento rifiuti, presidio sanitario, etc.

Detto ciò, si osserva che una componente in fortissima condizione di criticità nello sviluppo del Parco Nazionale è costituita dalla estrema carenza delle risorse umane, alla quale ha condotto l'obiettivo politico nazionale del contenimento della spending review.

L'importanza di questo fattore limitante è inequivocabile ed in qualche maniera ineludibile, ma probabilmente sarebbe stato importante tener adeguatamente conto delle condizioni di difficoltà nella quale si trova ad operare l'Ente Parco Nazionale dell'Asinara, il più piccolo tra gli Enti Pubblici ma con i compiti analoghi a tutti gli altri.

L'Isola Asinara è inoltre di grandi dimensioni, caratterizzata dall'essere un ambiente accidentato ed ecologicamente estremo, che oltre al Parco Nazionale contempla una Area Marina Protetta, di estensione doppia rispetto al Parco, un Sito di Importanza Comunitaria e di una Zona di Protezione Speciale, di pari estensione. Per la gestione di tale importante sistema, affidato interamente all'Ente Parco, non vi è alcuna corrispondente possibilità di contributo di risorsa umana.

## **AREE DI INTERVENTO STRATEGICO**

Il presente documento è redatto partendo dalla relazione programmatica al bilancio di previsione per l'anno 2018, confrontando le direttive della relazione 2018 con i risultati conseguiti.

### **A) CONSERVAZIONE DELL'AMBIENTE**

#### **A.1 – LA GESTIONE DEL TERRITORIO**

Obiettivo prioritario è la conservazione della natura con la continuazione dei progetti sulla biodiversità e mediante interventi per la conservazione e la tutela del territorio.

##### **A.1.1 Eradicazione cinghiali e capre**

- Il programma di eradicazione ha avuto inizio nel 2015, anno nel quale è stata sottoscritta una specifica convenzione quadro con l'Agenzia Forestas per l'eradicazione degli ungulati inselvatichiti. Per il 2018, con la chiusura del cantiere stabile all'Asinara, Forestas ha proposto un nuovo modello gestionale che ha dato buoni frutti in termini di numero di capi catturati ed in termini di benessere animale. L'Ente Parco continua ad occuparsi delle procedure sanitarie per l'allontanamento in collaborazione con gli uffici veterinari della ASL unica della Sardegna e delle procedure per l'individuazione delle aziende cui destinare le capre inselvatichite e le strutture di macellazione a cui inviare gli ibridi di cinghiale.





Parco Nazionale dell'Asinara  
Area Marina Protetta "Isola dell'Asinara"

#### **A.1.2 Gestione dei cavalli sull'isola Asinara**

- Nel 2018 è continuata l'azione di allontanamento dei cavalli in esubero tramite l'adozione, così come da protocollo concordato con ISPRA. Tramite procedura selettiva pubblica si è individuato un veterinario cui affidare l'incarico annuale, in collaborazione con l'Ordine dei Veterinari di Sassari.
- E' inoltre proseguita l'attività di gestione, monitoraggio e controllo dei cavalli allo stato brado, oltre alla gestione sanitaria e alimentare degli equidi (cavalli e asini).

#### **A.1.3 Sterilizzazione dei gatti inselvatichiti**

- In seguito alla efficacia della attività condotta nel 2017, nel 2018 si è proceduto ad una opportuna indagine aggiornata per eventuali nuove azioni sui gatti inselvatichiti.

#### **A.1.4 Attività di vigilanza per il Parco e per l'AMP**

- Nel 2018 è continuata la collaborazione con il CTA per l'intensificazione dell'attività di vigilanza a terra e a mare;

#### **A.1.5 Piano Anti Incendi Boschivi**

- E' stato redatto in collaborazione con il Corpo Forestale e di Vigilanza Ambientale il Piano AIB 2018, allegato al Piano AIB Regionale.

#### **A.1.6 Sistemazione degli approdi**

- La procedura VIA per l'approvazione del progetto del posizionamento di un pontile galleggiante a Fornelli, è allo stato attuale sospesa.

#### **A.1.7 Gestione della stazione ambientale**

- La raccolta e la gestione dei dati meteo ambientali nel 2018 è stata effettuata in collaborazione con il CNR, per il decimo anno consecutivo.

#### **A.1.8 Realizzazione del progetto Asinara emissioni zero**

- La Fondazione di Sardegna ha concesso un finanziamento di € 750.000,00 per l'acquisto di minibus e auto di servizio elettrici e per la realizzazioni delle stazioni di ricarica. Nel 2018 sono state acquisite 6 auto elettriche per una mobilità sostenibile all'Asinara.

#### **A.1.9 Realizzazione di una piattaforma per il miglioramento della fruizione**

- A completamento dell'area di sosta di Cala Murighessa è stata progettata una piattaforma in legno finalizzata alla protezione della posidonia oceanica e al miglioramento della fruibilità dell'area.


#### **A.1.10 Interventi a Campu Perdu**

- La RAS con deliberazione della Giunta n. 45/24 del 2 agosto 2016, ha stanziato l'importo di € 950.000,00 per la riqualificazione degli immobili presenti a Campu Perdu da adibire ad attività di formazione residenziale. Nel 2018 l'Ente Parco ha bandito la gara di progettazione.

### **B) EDUCAZIONE AMBIENTALE**

#### **B.1 – LA GESTIONE DEGLI OSSERVATORI**

Questa linea strategica continua fin dalla creazione del Parco ed è fondamentale per lo studio, la valorizzazione, l'analisi e la conoscenza della biodiversità dell'isola. Il Sistema Nazionale *Infea* è l'organizzazione che ha il compito di diffondere l'educazione ambientale quale strumento di cambiamento della società, favorendo l'integrazione delle politiche, in un ottica di sostenibilità. Per





raggiungere tale obiettivo, si è attivata, su scala regionale, una rete di strutture per la promozione dell'educazione ambientale nel territorio. A livello regionale, il sistema è costituito da una rete di organizzazioni che operano in collaborazione con varie amministrazioni, enti, organismi, associazioni.

Il sistema infea si esplica nell'istituzione del centro di educazione ambientale "CEAS.inara" che è stato accreditato come centro di eccellenza, l'unico in Sardegna, mediante un sistema di qualità denominato SQUALS.

#### **B.1.1 Gestione dell'Osservatorio Faunistico di Tumarino**

- Ultimazione del triennio 2016-2018 di attività di monitoraggio ornitologico, di elaborazione e fornitura dei dati acquisiti, nonché del censimento dei mufloni, degli asini e delle colonie di uccelli marini nidificanti, anche all'interno di Azioni di sistema finanziate da Ministero dell'Ambiente.

#### **B.1.2 Gestione dell'Osservatorio del Mare a Cala Reale**

- Continua la convenzione triennale per le attività di recupero, cura e degenza delle specie marine in particolare della "Caretta caretta" e per il monitoraggio dello stato del mare delle famiglie di tursiope, oltre alla individuazione e monitoraggio di attrezzi da pesca. Nel 2018 ha preso avvio il progetto di conservazione per l'aragosta;

#### **B.1.3 Gestione dell'Osservatorio Ambientale di Fornelli**

- Prosecuzione della convenzione triennale per lo svolgimento dell'attività di monitoraggio dei dati meteorologici ed ambientali con monitoraggio della qualità dell'aria.



#### **B.1.4 Gestione dell'Osservatorio della Memoria**

- Nel 2018 è stata avviata la gestione dell'osservatorio della memoria e l'avvio della digitalizzazione dell'archivio carcerario e del progetto Liberamente. L'osservatorio ha registrato un notevole afflusso di visitatori, superando le 30.000 unità

### **B.2 – LABORATORIO DELLA CONOSCENZA**

Lo strumento elaborato e proposto, per questa azione strategica, denominato *Il laboratorio della conoscenza*, si basa su corsi residenziali di educazione ambientale, da realizzarsi all'interno del Parco o in rete con altri Parchi, nei quali gli scolari e studenti delle scuole di ogni ordine e grado diventano i protagonisti attivi e responsabili di azioni specifiche, volte a misurare l'ambiente, per valutare costantemente nel tempo e nello spazio i trend di cambiamento nella dinamica della vegetazione, delle biocenosi, degli ecosistemi, in relazione con i sistemi di gestione adottati. Gli studenti effettueranno i rilievi nei diversi ambienti, analizzeranno i dati ottenuti, conosceranno ed entreranno fisicamente e culturalmente in relazione diretta con tutte le diverse componenti il patrimonio naturalistico, storico e culturale del Parco e dell'Isola dell'Asinara; gli studenti potranno acquisire sul campo quella familiarità con l'ambiente che costituisce la premessa per il conseguimento della consapevolezza e conoscenza dell'ambiente.

#### **B.2.1 Progetti per le scuole**

- Attività di educazione ambientale:  
Nel 2018 l'Ente ha posto l'educazione ambientale come elemento prioritario e si è occupato di vari progetti tra i quali i moduli dedicati a storia natura e mare. Fish&Cheap con le scuole medie e superiore ha ottenuto grande successo anche in termini di comunicazione. L'Ente si è occupato della scelta degli istituti destinatari del progetto e dei servizi previsti, erogati da una rete di imprese qualificate aggiudicataria dei servizi posti a bando.



Parco Nazionale dell'Asinara  
Area Marina Protetta "Isola dell'Asinara"

### **B.3 – RICERCA SCIENTIFICA**

Nel 2018 la ricerca sul Parco è stata concentrata sulla continuazione delle attività iniziate in precedenza; attualmente sono in corso ricerche sull'elaborazione dei dati in possesso dell'Ente al fine per realizzare un documento utile alla conservazione e gestione del patrimonio naturalistico chiamato "atlante della biodiversità".

#### **B.3.1 Recepimento della direttiva sulla biodiversità del Ministero ex cap 1551 e valutazione degli effetti conseguenti all'istituzione dell'AMP**

Secondo le direttive ministeriali continua l'attività di tutela della biodiversità in collaborazione con altri Enti Parco e Aree Marine Protette che condividono le medesime problematiche, quali la gestione della fauna e della flora selvatica, in particolare sono attivi i progetti: BIG5, perdita biodiversità per carico antropico, parkway e presenza ungulati. Si procede inoltre con la valutazione degli effetti delle misure di protezione dovute all'istituzione dell'Area Marina Protetta "Isola dell'Asinara" e alla valutazione del Capitale Naturale e Marine Strategy.

### **A) CONTINUAZIONE DEI PROGRAMMI DEGLI ANNI PRECEDENTI**

#### **C.1 – PROGRAMMI E PROGETTI**

##### **C.1.1 Disciplinari del Parco**

- In presenza del Regolamento del Parco e del Regolamento di Organizzazione della AMP, l'Ente redige ed approva annualmente i disciplinari integrativi.

##### **C.1.2 Realizzazione e allestimento nuova sede amministrativa del Parco a Porto Torres**

- Intervento ultimato negli ultimi giorni del 2018 con la ristrutturazione dell'edificio Ex Onmi a Porto Torres, in via Ponte Romano 81, per la realizzazione di un nuovo supporto logistico alle attività amministrative del Parco, con spazi operativi, archivi, di riunione, di informazione. Dopo l'attribuzione dei lavori ad una nuova impresa nel 2018 si è avuta una accelerazione dei lavori che ha consentito di avere a disposizione gli uffici il 1.1.2019.

##### **C.1.3 Programma di gestione dell'AMP**

- Redazione del programma di gestione dell'Area Marina Protetta Isola dell'Asinara e approvazione dello stesso dal Consiglio Direttivo e dal Ministero vigilante.

#### **C.2 – I SISTEMI DI RETE E I PROGETTI COMUNI**

Per conferire alle azioni dei singoli Enti Parco una dimensione "*non solamente locale*" è importante dar vita a sistemi di rete, per estendere i metodi, i sistemi di gestione, di monitoraggio e controllo e le positive conseguenze delle azioni ad una dimensione territoriale sempre più ampia: Reti locali, Reti regionali, Rete nazionale, Reti transfrontaliere.

In questa filosofia della Rete, il Parco Nazionale dell'Asinara è già pienamente inserito in diverse realtà di Reti, di varia dimensione: la Rete delle Aree Marine Protette della Sardegna, la Rete dei Parchi del Nord-Ovest della Sardegna, naturalmente il Sistema dei Parchi ed Aree Protette Nazionali e da ultimo, in termini di tempo, la Rete transfrontaliera fra i Parchi della Sardegna e della Corsica, nell'ambito del Piano Operativo Italia Francia *Maritimo*.

Per questo vanno prese in considerazione le opportunità che di volta in volta si presentano, valutandone la fattibilità in termini di risorse umane e di tempo:



Parco Nazionale dell'Asinara  
Area Marina Protetta "Isola dell'Asinara"

### C.2.1 Progetti europei e internazionali

- **TARTALIFE:** continuazione del progetto TARTALIFE di tutela della specie caretta caretta nel quale l'Ente è partner, attraverso azioni di conservazione e cura delle tartarughe marine in stato di difficoltà. Il 2018 è stato l'ultimo anno di attività di Tartalife.
- **CLEAN SEA LIFE:** Il Parco Nazionale dell'Asinara è capofila del progetto CLEAN SEA LIFE identificato con il codice LIFE15 GIE/IT/000999, per la riduzione dei rifiuti abbandonati in mare, generati da attività turistiche o di pesca, attraverso azioni di sensibilizzazione, comunicazione e intervento. Nel 2018 sono state eseguite le misure di comunicazione e gli eventi come da programma.
- **GIREPAM P.O. MARITIMO 2014-2020:** in compartecipazione con Regione Sardegna capofila, Regione Toscana, Liguria, Alpi Marittime, Corsica, Francia; le azioni attribuite al Parco hanno il compito di costruire e consolidare la rete fra i parchi del mediterraneo nord-occidentale, e trattano per la maggior parte argomenti di carattere marino-costiero e azioni di contabilità ambientale.
- **ECOSTRIM P.O. MARITIMO 2014 – 2020:** in compartecipazione con Fondazione CIMA, ANCI Toscana, Regione Toscana, Comune di Ajaccio, Parco Nazionale di Port Cros e Confindustria del Centro Nord Sardegna. Il progetto ha la funzione di miglioramento delle competitività e qualità delle imprese della filiera del turismo blu sui mercati nazionali e internazionali e per tale motivo il 2018 è stato l'anno di avvio delle azioni.
- **SEA FOREST:** in compartecipazione con D.R.E.Am. Italia, ISPRA, CNR, Università della Tuscia, Water Right Foundation, Parco Nazionale dell'Arcipelago della Maddalena, Parco Nazionale del Cilento, Vallo di Diano e Alburni, Carbon Sink Group srl e Paragon Limited (Malta), il progetto ha l'obiettivo di quantificare i depositi di carbonio e i tassi di sequestro dei posidonieti e identificare delle buone pratiche per la difesa e l'ampliamento di questi habitat e promuovere il mercato del carbon trading.

### C.2.2 Rete di rapporti e convenzioni

- LAORE – collaborazione nelle attività del Marchio del Parco
- Rete dei parchi della Sardegna (marchio del parco e azioni comuni)
- UNISS (progetti di ricerca)
- FORESTAS (gestione manutenzione patrimonio vegetale e animale)
- Comune di Stintino (centenario della prima guerra mondiale)
- Comune di Porto Torres (progetto risorsa idrica)
- OGS di Trieste (rilevazione dei fondali marini)
- Parco Nazionale delle Cinque Terre (progetto 1551 su pressione antropica)
- Parco Nazionale Dell'Appennino Lucano Val d'Agri (progetto 1551 pressione ungulati)
- Parco Nazionale Dell'Arcipelago Toscano (progetto 1551 big five)

### RISORSE

Per l'attuazione delle azioni elencate verranno utilizzate le risorse del bilancio ordinario, dei programmi di sviluppo regionale, nonché le risorse dei Programmi dell'Unione Europea.

Da oltre un decennio l'Ente persegue una politica di autofinanziamento fissando un diritto di segreteria a carico degli operatori quale rimborso per le spese di conservazione ambientale sostenute dall'Ente.

Antonio Diana







Ministero dell'Ambiente e della  
Tutela del Territorio e del Mare



Parco Nazionale dell'Asinara  
Area Marina Protetta "Isola dell'Asinara"

## Scheda dei beni immobili

(art. 42 comma 9 d.p.r. 27 febbraio 2003 n. 97)

L'Ente è proprietario di un'immobile di mq. 619 attualmente in fase di ristrutturazione al fine di adibirlo a sede del parco. L'immobile è sito nel comune di Porto Torres in Via Ponte Romano n. 81 ed è distinto al foglio 4 con mappali 393 sub 1, 2, 3 e 4, avente rendita catastale pari a € 1.232,69.

Il fabbricato non produce alcun tipo di reddito.





Parco Nazionale dell'Asinara  
Area Marina Protetta "Isola dell'Asinara"

---

Spett. Direttore del  
Parco Nazionale dell'Asinara

Il sottoscritto Dott. Gian Luca Idini, in merito alla regolarità amministrativo-contabile del conto consuntivo 2018

esprime parere favorevole.

Porto Torres, 4 aprile 2019

Il Responsabile Finanziario

Dott. Gian Luca Idini





Parco Nazionale dell'Asinara  
Area Marina Protetta "Isola dell'Asinara"

---

Il sottoscritto Ing. Pietro Paolo Congiatu, ai sensi dell'art. 27 dello Statuto esprime parere di regolarità tecnica e contabile del rendiconto al 31.12.2018.

Porto Torres, 4 aprile 2019

Il Direttore

Ing. Pietro Paolo Congiatu



**PARCO NAZIONALE DELL'ASINARA**  
**RENDICONTO FINANZIARIO GESTIONALE**  
**ENTRATA 2018**

Data elaborazione: 04-04-2019

ALLEGATO 10 (Parte A)

Pagina 1



Capitolo	Denominazione	G E S T I O N E d i C O M P									
		4	5	6	7	8	9	10	11	12	
	Previsione Iniziale	Var.in + (7-4)	Var.in - (4-7)	Prev.Defin. (4+5-6)	Somme		Tot.Acc. (8+9)	Diff.in + (10-7)	Diff.in - (7-10)		
2	3										
	Avanzo di amministrazione	2.041.712,50	173.500,00	0,00	2.215.212,50						
	Fondo di Cassa										
	1 - CENTRO DI RESPONSABILITA' AMMINISTRATIVA A										
	1.1 - TITOLO I ENTRATE CORRENTI										
	1.1.1 - ENTRATE CONTRIBUTIVE										
	1.1.1.1 - ALIQUOTE CONTRIBUTIVE A CARICO DEI DATORI DI LAVORO O DEGLI ISCRITTI										
	Totale 1.1.1.1	0,00	0,00	0,00	0,00	0,00	0,00	0,00	0,00	0,00	
	1.1.1.2 - QUOTE DI PARTECIPAZIONE DEGLI ISCRITTI ALL'ONERE DI SPECIFICHE GESTIONI										
	Totale 1.1.1.2	0,00	0,00	0,00	0,00	0,00	0,00	0,00	0,00	0,00	
	1.1.2 - ENTRATE DERIVANTI DA TRASFERIMENTI CORRENTI										
	1.1.2.1 - TRASFERIMENTI DA PARTE DELLO STATO										
203010.0	Contributo del Ministero dell'Ambiente per il funzionamento	1.753.341,00	0,00	0,00	1.753.341,00	1.773.070,50	1.773.070,50	19.729,50	0,00	0,00	
203011.0	Altri contributi straordinari per la gestione distinti per finalità nei vari capitoli	0,00	0,00	0,00	0,00	109.000,00	109.000,00	109.000,00	0,00	0,00	

**PARCO NAZIONALE DELL'ASINARA**  
**RENDICONTO FINANZIARIO GESTIONALE**


ENTRATA 2018

ALLEGATO 10 (Parte B)

Pagina 1



Capitolo	G E S T I O N E d e i R E S I D U I											G E S T I O N E d i C A S S A			
	Residui Iniziali	Riscossi	Da Risc.	Totali	Var.in +	Var.in -	Previsioni	Riscossioni	Diff.in +	Diff.in -	Tot.Residui				
2	13	14	15	16	17	18	19	20	21	22	23				
Fondo di cassa				0,00	0,00	0,00	0,00	0,00	0,00	0,00	0,00	0,00	0,00	0,00	0,00
1															
1.1															
1.1.1															
1.1.1.1	0,00	0,00	0,00	0,00	0,00	0,00	0,00	0,00	0,00	0,00	0,00	0,00	0,00	0,00	0,00
1.1.1.1.1															
1.1.1.1.2															
1.1.1.2	0,00	0,00	0,00	0,00	0,00	0,00	0,00	0,00	0,00	0,00	0,00	0,00	0,00	0,00	0,00
1.1.2.1															
203010.0	0,00	0,00	0,00	0,00	0,00	0,00	1.753.341,00	1.773.070,50	19.729,50	0,00	0,00	0,00	0,00	0,00	0,00
203011.0	0,00	0,00	0,00	0,00	0,00	0,00	10.000,00	109.000,00	99.000,00	0,00	0,00	0,00	0,00	0,00	0,00







Capitolo	Denominazione	G E S T I O N E d i C O M P E T E N Z A									
		4	5	6	7	8	9	10	11	12	
		Previsione Iniziale	Var.in + (7-4)	Var.in - (4-7)	Prev.Defin. (4+5-6)	Somme Risc. 7-8	Da Risc. (10-8)	Tot.Acc. (8+9)	Diff.in + (10-7)	Diff.in - (7-10)	
2	3										
	<b>1.1.3.1 - ENTRATE DERIVANTI DALLA VENDITA DI BENI E DALLA PRESTAZIONE DI SERVIZI</b>										
307010.0	Ricavi dalla vendita di prodotti	0,00	0,00	0,00	0,00	10.930,61	0,00	10.930,61	10.930,61	0,00	
307020.0	Ricavi dalla vendita di pubblicazioni	0,00	0,00	0,00	0,00	0,00	0,00	0,00	0,00	0,00	
307160.0	Proventi derivanti dal pagamento del biglietto d'accesso all'area protetta	105.000,00	0,00	0,00	105.000,00	85.848,52	0,00	85.848,52	0,00	19.151,48	
307170.0	Altri eventuali poventi	0,00	0,00	0,00	0,00	0,00	0,00	0,00	0,00	0,00	
	<b>Totale 1.1.3.1</b>	105.000,00	0,00	0,00	105.000,00	96.779,13	0,00	96.779,13	10.930,61	19.151,48	
	<b>1.1.3.2 - REDDITI E PROVENTI PATRIMONIALI</b>										
308010.0	Affitti di immobili	15.500,00	0,00	0,00	15.500,00	6.662,00	0,00	6.662,00	0,00	8.838,00	
308020.0	Interessi e premi su titoli a reddito fisso	0,00	0,00	0,00	0,00	0,00	0,00	0,00	0,00	0,00	
308030.0	Interessi attivi su mutui, depositi e conti correnti	0,00	0,00	0,00	0,00	0,02	0,00	0,02	0,02	0,00	
	<b>Totale 1.1.3.2</b>	15.500,00	0,00	0,00	15.500,00	6.662,02	0,00	6.662,02	0,02	8.838,00	
	<b>1.1.3.3 - POSTE CORRETTIVE E COMPENSATIVE DI USCITE CORRENTI</b>										
309010.0	Recupero e rimborsi diversi	0,00	0,00	0,00	0,00	5.827,42	0,00	5.827,42	5.827,42	0,00	
309020.0	Indennizzi di assicurazione	0,00	0,00	0,00	0,00	0,00	0,00	0,00	0,00	0,00	
309030.0	Concorsi nelle spese	15.000,00	0,00	0,00	15.000,00	15.000,00	0,00	15.000,00	0,00	0,00	
	<b>Totale 1.1.3.3</b>	15.000,00	0,00	0,00	15.000,00	20.827,42	0,00	20.827,42	5.827,42	0,00	



**PARCO NAZIONALE DELL'ASINARA**  
**RENDICONTO FINANZIARIO GESTIONALE**  
 ENTRATA 2018

ALLEGATO 10 (Parte B)

Pagina 3



Capitolo	G E S T I O N E d e i R E S I D U I					G E S T I O N E d i C A S S A					
	Residui Iniziali	Riscossi	Da Risc. (16-14)	Totali (14+15)	Var.in + (16-13)	Var.in - (13-16)	Previsioni	Riscossioni	Diff.in + (20-19)	Diff.in - (19-20)	Tot. Residui (9+15)
2	13	14	15	16	17	18	19	20	21	22	23
307010.0	0,00	0,00	0,00	0,00	0,00	0,00	0,00	0,00	10.930,61	0,00	0,00
307020.0	0,00	0,00	0,00	0,00	0,00	0,00	0,00	0,00	0,00	0,00	0,00
307160.0	0,00	0,00	0,00	0,00	0,00	0,00	105.000,00	85.848,52	0,00	19.151,48	0,00
307170.0	0,00	0,00	0,00	0,00	0,00	0,00	0,00	0,00	0,00	0,00	0,00
<b>Totale 1.1.3.1</b>	0,00	0,00	0,00	0,00	0,00	0,00	105.000,00	96.779,13	10.930,61	19.151,48	0,00
308010.0	0,00	0,00	0,00	0,00	0,00	0,00	15.500,00	6.662,00	0,00	8.838,00	0,00
308020.0	0,00	0,00	0,00	0,00	0,00	0,00	0,00	0,00	0,00	0,00	0,00
308030.0	0,00	0,00	0,00	0,00	0,00	0,00	0,00	0,02	0,02	0,00	0,00
<b>Totale 1.1.3.2</b>	0,00	0,00	0,00	0,00	0,00	0,00	15.500,00	6.662,02	0,02	8.838,00	0,00
309010.0	0,00	0,00	0,00	0,00	0,00	0,00	0,00	5.827,42	5.827,42	0,00	0,00
309020.0	0,00	0,00	0,00	0,00	0,00	0,00	0,00	0,00	0,00	0,00	0,00
309030.0	7.500,00	7.500,00	0,00	7.500,00	0,00	0,00	15.000,00	22.500,00	7.500,00	0,00	0,00
<b>Totale 1.1.3.3</b>	7.500,00	7.500,00	0,00	7.500,00	0,00	0,00	15.000,00	28.327,42	13.327,42	0,00	0,00

Capitolo	Denominazione	G E S T I O N E d i C O M P E T E N Z A											
		4	5	6	7	8	9	10	11	12			
	Previsione Iniziale	Var.in + (7-4)	Var.in - (4-7)	Prev.Defin. (4+5-6)	Somme Risc.	Da Risc. (10-8)	Tot.Acc. (8+9)	Diff.in + (10-7)	Diff.in - (7-10)				
2	3												
	<b>1.1.3.4 - ENTRATE NON CLASSIFICABILI IN ALTRE VOCI</b>												
310010.0	Proventi da ammende e contravvenzioni	0,00	0,00	1.000,00	746,66	0,00	746,66	0,00	253,34				
310011.0	Proventi da ammende e contravvenzioni area marina	0,00	0,00	0,00	0,00	0,00	0,00	0,00	0,00				
310020.0	Entrate eventuali	232.640,00	0,00	232.640,00	202.101,95	0,00	202.101,95	0,00	30.538,05				
	<b>Totale 1.1.3.4</b>	233.640,00	0,00	233.640,00	202.848,61	0,00	202.848,61	0,00	30.791,39				
	<b>Totale TITOLO I ENTRATE CORRENTI</b>	2.606.387,13	65.500,00	2.671.887,13	2.902.656,68	42.428,24	2.945.084,92	273.197,79	0,00				



**PARCO NAZIONALE DELL'ASINARA**  
**RENDICONTO FINANZIARIO GESTIONALE**  
**ENTRATA 2018**

ALLEGATO 10 (Parte B)

Pagina 4


Capitolo	G E S T I O N E dei R E S I D U I					G E S T I O N E di C A S S A					
	Residui Iniziali 13	Riscossi 14	Da Risc. (16-14) 15	Totali (14+15) 16	Var.in + (16-13) 17	Var.in - (13-16) 18	Previsioni 19	Riscossioni 20	Diff.in + (20-19) 21	Diff.in - (19-20) 22	Tot. Residui (9+15) 23
310010.0	0,00	0,00	0,00	0,00	0,00	0,00	1.000,00	746,66	0,00	253,34	0,00
310011.0	0,00	0,00	0,00	0,00	0,00	0,00	0,00	0,00	0,00	0,00	0,00
310020.0	0,00	0,00	0,00	0,00	0,00	0,00	982.640,00	202.101,95	0,00	780.538,05	0,00
<b>Totale</b>	0,00	0,00	0,00	0,00	0,00	0,00	983.640,00	202.848,61	0,00	780.791,39	0,00
Totale Titolo	7.500,00	7.500,00	0,00	7.500,00	0,00	0,00	3.467.437,13	2.910.156,68	0,00	557.280,45	42.428,24



**PARCO NAZIONALE DELL'ASINARA**  
**RENDICONTO FINANZIARIO GESTIONALE**  
**ENTRATA 2018**

Data elaborazione: 04-04-2019  
 ALLEGATO 10 (Parte A)  
 Pagina 5

Capitolo	Denominazione	G E S T I O N E d i C O M P E T E N Z A											
		4	5	6	7	8	9	10	11	12			
		Previsione Iniziale	Var.in + (7-4)	Var.in - (4-7)	Prev.Defin. (4+5-6)	Somme Risc.	Da Risc. (10-8)	Tot.Acc. (8+9)	Diff.in + (10-7)	Diff.in - (7-10)			
2	3												
	1 - CENTRO DI RESPONSABILITA' AMMINISTRATIVA A												
	1.2 - TIPOLO II ENTRATE IN CONTO CAPITALE												
	1.2.1 - ENTRATE PER ALIENAZIONE DI BENI PATRIMONIALI E RISCOSSIONE DI CREDITI												
	1.2.1.1 - ALIENAZIONE DI IMMOBILI E DIRITTI REALI												
	Totale 1.2.1.1	0,00	0,00	0,00	0,00	0,00	0,00	0,00	0,00	0,00	0,00		
	1.2.1.2 - ALIENAZIONE DI IMMOBILIZZAZIONI TECNICHE												
	Totale 1.2.1.2	0,00	0,00	0,00	0,00	0,00	0,00	0,00	0,00	0,00	0,00		
	1.2.1.3 - REALIZZO DI VALORI MOBILIARI												
	Totale 1.2.1.3	0,00	0,00	0,00	0,00	0,00	0,00	0,00	0,00	0,00	0,00		
	1.2.1.4 - RISCOSSIONE DI CREDITI												
	Totale 1.2.1.4	0,00	0,00	0,00	0,00	0,00	0,00	0,00	0,00	0,00	0,00		
	1.2.2 - ENTRATE DERIVANTI DA TRASFERIMENTI IN CONTO CAPITALE												
	1.2.2.1 - TRASFERIMENTI DA PARTE DELLO STATO												
515010.0	Contributi distinti per finalità in vari capitoli	63.393,00	0,00	0,00	63.393,00	0,00	0,00	0,00	0,00	63.393,00	0,00		
515011.0	Contributi distinti per finalità in vari capitoli area marina	0,00	0,00	0,00	0,00	0,00	0,00	0,00	0,00	0,00	0,00		
	<b>Totale 1.2.2.1</b>	<b>63.393,00</b>	<b>0,00</b>	<b>0,00</b>	<b>63.393,00</b>	<b>0,00</b>	<b>0,00</b>	<b>0,00</b>	<b>0,00</b>	<b>63.393,00</b>	<b>0,00</b>		




**PARCO NAZIONALE DELL'ASINARA**  
**RENDICONTO FINANZIARIO GESTIONALE**

ALLEGATO 10 (Parte B)

ENTRATA 2018

Pagina 5

Capitolo	G E S T I O N E d e i R E S I D U I				G E S T I O N E d i C A S S A					Tot. Residui (9+15)	
	Residui Iniziali	Riscossi	Da Risc. (16-14)	Totali (14+15)	Var.in + (16-13)	Var.in - (13-16)	Previsioni	Riscossioni	Diff.in + (20-19)		Diff.in - (19-20)
2	13	14	15	16	17	18	19	20	21	22	23
1				0,00	0,00	0,00		0,00	0,00	0,00	0,00
1.2											
1.2.1											
1.2.1.1	0,00	0,00	0,00	0,00	0,00	0,00	0,00	0,00	0,00	0,00	0,00
<b>Totale</b>											
1.2.1.2	0,00	0,00	0,00	0,00	0,00	0,00	0,00	0,00	0,00	0,00	0,00
<b>Totale</b>											
1.2.1.3	0,00	0,00	0,00	0,00	0,00	0,00	0,00	0,00	0,00	0,00	0,00
<b>Totale</b>											
1.2.1.4	0,00	0,00	0,00	0,00	0,00	0,00	0,00	0,00	0,00	0,00	0,00
<b>Totale</b>											
1.2.2											
1.2.2.1	89.832,00	47.742,00	42.090,00	89.832,00	0,00	0,00	111.135,00	47.742,00	0,00	63.393,00	42.090,00
<b>Totale</b>											
515011.0	0,00	0,00	0,00	0,00	0,00	0,00	0,00	0,00	0,00	0,00	0,00
<b>Totale</b>	89.832,00	47.742,00	42.090,00	89.832,00	0,00	0,00	111.135,00	47.742,00	0,00	63.393,00	42.090,00



Capitolo	Denominazione	G E S T I O N E d i C O M P E T E N Z A											
		4	5	6	7	8	9	10	11	12			
		Previsione Iniziale	Var.in + (7-4)	Var.in - (4-7)	Prev.Defin. (4+5-6)	Somme Risc.	Da Risc. (10-8)	Tot.Acc. (8+9)	Diff.in + (10-7)	Diff.in - (7-10)			
2	3												
	1.2.2.2 - TRASFERIMENTI DA PARTE DELLE REGIONI												
516010.0	Contributi distinti per finalità in vari capitoli	950.000,00	0,00	0,00	950.000,00	200.000,00	0,00	200.000,00	0,00	750.000,00			
	<b>Totale 1.2.2.2</b>	950.000,00	0,00	0,00	950.000,00	200.000,00	0,00	200.000,00	0,00	750.000,00			
	1.2.2.3 - TRASFERIMENTI DA PARTE DEI COMUNI E DELLE PROVINCE												
	<b>Totale 1.2.2.3</b>	0,00	0,00	0,00	0,00	0,00	0,00	0,00	0,00	0,00			
	1.2.2.4 - TRASFERIMENTI DA PARTE DI ALTRI ENTI PUBBLICI												
518010.0	Contributi distinti per finalità in vari capitoli	15.000,00	0,00	0,00	15.000,00	0,00	0,00	0,00	0,00	15.000,00			
	<b>Totale 1.2.2.4</b>	15.000,00	0,00	0,00	15.000,00	0,00	0,00	0,00	0,00	15.000,00			
	1.2.3 - ACCENSIONE DI PRESTITI												
	1.2.3.1 - ASSUNZIONE MUTUI												
	<b>Totale 1.2.3.1</b>	0,00	0,00	0,00	0,00	0,00	0,00	0,00	0,00	0,00			
	1.2.3.2 - ASSUNZIONE DI ALTRI DEBITI FINANZIARI												
	<b>Totale 1.2.3.2</b>	0,00	0,00	0,00	0,00	0,00	0,00	0,00	0,00	0,00			
	1.2.3.3 - EMISSIONE DI OBBLIGAZIONI												
	<b>Totale 1.2.3.3</b>	0,00	0,00	0,00	0,00	0,00	0,00	0,00	0,00	0,00			
	<b>Totale TITOLO II ENTRATE IN CONTO CAPITALE</b>	1.028.393,00	0,00	0,00	1.028.393,00	200.000,00	0,00	200.000,00	0,00	828.393,00			



**PARCO NAZIONALE DELL'ASINARA**  
**RENDICONTO FINANZIARIO GESTIONALE**

ENTRATA 2018

ALLEGATO 10 (Parte B)

Pagina 6

Capitolo	G E S T I O N E d e i R E S I D U I					G E S T I O N E d i C A S S A					
	Residui Iniziali 13	Riscossi 14	Da Risc. (16-14) 15	Totali (14+15) 16	Var.in + (16-13) 17	Var.in - (13-16) 18	Previsioni 19	Riscossioni 20	Diff.in + (20-19) 21	Diff.in - (19-20) 22	Tot. Residui (9+15) 23
1.2.2.2											
516010.0	0,00	0,00	0,00	0,00	0,00	0,00	200.000,00	0,00	750.000,00	0,00	0,00
<b>Totale</b>	0,00	0,00	0,00	0,00	0,00	0,00	200.000,00	0,00	750.000,00	0,00	0,00
1.2.2.3											
<b>Totale</b>	0,00	0,00	0,00	0,00	0,00	0,00	0,00	0,00	0,00	0,00	0,00
1.2.2.4											
518010.0	9.700,00	3.119,87	6.580,13	9.700,00	0,00	0,00	24.700,00	0,00	21.580,13	0,00	6.580,13
<b>Totale</b>	9.700,00	3.119,87	6.580,13	9.700,00	0,00	0,00	24.700,00	0,00	21.580,13	0,00	6.580,13
1.2.3											
1.2.3.1											
<b>Totale</b>	0,00	0,00	0,00	0,00	0,00	0,00	0,00	0,00	0,00	0,00	0,00
1.2.3.2											
<b>Totale</b>	0,00	0,00	0,00	0,00	0,00	0,00	0,00	0,00	0,00	0,00	0,00
1.2.3.3											
<b>Totale</b>	0,00	0,00	0,00	0,00	0,00	0,00	0,00	0,00	0,00	0,00	0,00
<b>Totale Titolo</b>	99.532,00	50.861,87	48.670,13	99.532,00	0,00	0,00	1.085.835,00	250.861,87	0,00	834.973,13	48.670,13



**PARCO NAZIONALE DELL'ASINARA**  
**RENDICONTO FINANZIARIO GESTIONALE**

ENTRATA 2018

Data elaborazione: 04-04-2019

ALLEGATO 10 (Parte A)

Pagina 7

Capitolo	Denominazione	G E S T I O N E d i C O M P E T E N Z A									
		4	5	6	7	8	9	10	11	12	
	Previsione Iniziale	Var.in + (7-4)	Var.in - (4-7)	Prev.Defin. (4+5-6)	Somme Risc.	Da Risc. (10-8)	Tot.Acc. (8+9)	Diff.in + (10-7)	Diff.in - (7-10)		
2	3										
	1 - CENTRO DI RESPONSABILITA' AMMINISTRATIVA A										
	1.4 - TITOLO IV PARTITE DI GIRO										
	1.4.1 - ENTRATE AVENTI NATURA DI PARTITE DI GIRO										
	1.4.1.1 - ENTRATE AVENTI NATURA DI PARTITE DI GIRO										
722010.0	Ritenute erariali	0,00	0,00	134.278,79	131.143,38	0,00	131.143,38	0,00	3.135,41		
722020.0	Ritenute previdenziali ed assistenziali	0,00	0,00	161.974,83	58.591,88	0,00	58.591,88	0,00	103.382,95		
722030.0	Ritenute diverse	0,00	0,00	0,00	0,00	0,00	0,00	0,00	0,00		
722040.0	Trattenute per conto di terzi	0,00	0,00	492.582,28	245.781,91	3.606,56	249.388,47	0,00	243.193,81		
722050.0	Ritenute di acconto per prestazioni professionali	0,00	0,00	87.797,67	0,00	0,00	0,00	0,00	87.797,67		
722060.0	Ritenute previdenziali INPS su prestazioni professionali	0,00	0,00	110.329,14	0,00	0,00	0,00	0,00	110.329,14		
722070.0	Depositi cauzionali da terzi	0,00	0,00	110.329,14	0,00	0,00	0,00	0,00	110.329,14		
722080.0	Recupero anticipazioni fondo economato	2.582,28	0,00	2.582,28	0,00	0,00	0,00	0,00	2.582,28		
722090.0	Recupero anticipazioni varie	5.164,57	0,00	5.164,57	0,00	0,00	0,00	0,00	5.164,57		
722100.0	Partite in conto sospesi	205.164,57	0,00	205.164,57	0,00	0,00	0,00	0,00	205.164,57		





**PARCO NAZIONALE DELL'ASINARA**  
**RENDICONTO FINANZIARIO GESTIONALE**

ENTRATA 2018

ALLEGATO 10 (Parte B)

Pagina 7

Capitolo	G E S T I O N E d e i R E S I D U I					G E S T I O N E d i C A S S A					
	Residui Iniziali	Riscossi	Da Risc. (16-14)	Totali (14+15)	Var.in + (16-13)	Var.in - (13-16)	Previsioni	Riscossioni	Diff.in + (20-19)	Diff.in - (19-20)	Tot. Residui (9+15)
2	13	14	15	16	17	18	19	20	21	22	23
1											
1.4											
1.4.1											
1.4.1.1											
722010.0	0,00	0,00	0,00	0,00	0,00	0,00	134.278,79	131.143,38	0,00	3.135,41	0,00
722020.0	0,00	0,00	0,00	0,00	0,00	0,00	161.975,83	58.591,88	0,00	103.383,95	0,00
722030.0	0,00	0,00	0,00	0,00	0,00	0,00	0,00	0,00	0,00	0,00	0,00
722040.0	0,00	0,00	0,00	0,00	0,00	0,00	512.582,28	245.781,91	0,00	266.800,37	3.606,56
722050.0	0,00	0,00	0,00	0,00	0,00	0,00	87.797,67	0,00	0,00	87.797,67	0,00
722060.0	0,00	0,00	0,00	0,00	0,00	0,00	110.329,14	0,00	0,00	110.329,14	0,00
722070.0	0,00	0,00	0,00	0,00	0,00	0,00	110.329,14	0,00	0,00	110.329,14	0,00
722080.0	0,00	0,00	0,00	0,00	0,00	0,00	2.582,28	0,00	0,00	2.582,28	0,00
722090.0	0,00	0,00	0,00	0,00	0,00	0,00	5.164,57	0,00	0,00	5.164,57	0,00
722100.0	0,00	0,00	0,00	0,00	0,00	0,00	205.164,57	0,00	0,00	205.164,57	0,00



**PARCO NAZIONALE DELL'ASINARA**  
**RENDICONTO FINANZIARIO GESTIONALE**  
**ENTRATA 2018**

Data elaborazione: 04-04-2019

ALLEGATO 10 (Parte A)

Pagina 8

Capitolo	Denominazione	G E S T I O N E d i C O M P E T E N Z A										
		Previsione Iniziale	Var.in + (7-4)	Var.in - (4-7)	Prev.Defin. (4+5-6)	Somme Risc. 8	Da Risc. (10-8)	Tot.Acc. (8+9)	Diff.in + (10-7)	Diff.in - (7-10)		
2	3	4	5	6	7	8	9	10	11	12		
722110.0	IVA a credito	22.598,25	0,00	0,00	22.598,25	1.046,32	0,00	1.046,32	0,00	21.551,93		
	<b>Totale 1.4.1.1</b>	1.332.801,52	0,00	0,00	1.332.801,52	436.563,49	3.606,56	440.170,05	0,00	892.631,47		
	<b>Totale TITOLO IV PARTITE DI GIRO</b>	1.332.801,52	0,00	0,00	1.332.801,52	436.563,49	3.606,56	440.170,05	0,00	892.631,47		



**PARCO NAZIONALE DELL'ASINARA**  
**RENDICONTO FINANZIARIO GESTIONALE**

ENTRATA 2018

ALLEGATO 10 (Parte B)

Pagina 8

Capitolo	G E S T I O N E dei R E S I D U I					G E S T I O N E di C A S S A					
	Residui Iniziali	Riscossi	Da Risc.	Totali	Var.in +	Var.in -	Previsioni	Riscossioni	Diff.in +	Diff.in -	Tot. Residui
2	13	14	15	16	17	18	19	20	21	22	23
722110.0	338,60	338,60	0,00	338,60	0,00	0,00	7.517,04	1.384,92	0,00	6.132,12	0,00
<b>Totale 1.4.1.1</b>	338,60	338,60	0,00	338,60	0,00	0,00	1.337.721,31	436.902,09	0,00	900.819,22	3.606,56
Totale Titolo	338,60	338,60	0,00	338,60	0,00	0,00	1.337.721,31	436.902,09	0,00	900.819,22	3.606,56



Capitolo	Denominazione	G E S T I O N E d i C O M P E T E N Z A									
		4	5	6	7	8	9	10	11	12	
	Previsione Iniziale	Var.in + (7-4)	Var.in - (4-7)	Prev.Defin. (4+5-6)	Somme Risc.	Da Risc. (10-8)	Tot.Acc. (8+9)	Diff.in + (10-7)	Diff.in - (7-10)		
2	3										
	<b>Riepilogo dei titoli C.D.R. 1</b>										
	Titolo I	2.606.387,13	65.500,00	0,00	2.671.887,13	42.428,24	2.945.084,92	273.197,79	0,00		
	Titolo II	1.028.393,00	0,00	0,00	1.028.393,00	0,00	200.000,00	0,00	828.393,00		
	Titolo III	0,00	0,00	0,00	0,00	0,00	0,00	0,00	0,00		
	Titolo IV	1.332.801,52	0,00	0,00	1.332.801,52	3.606,56	440.170,05	0,00	892.631,47		
	<b>TOTALE DELLE ENTRATE C.D.R. 1</b>	4.967.581,65	65.500,00	0,00	5.033.081,65	46.034,80	3.585.254,97	273.197,79	1.721.024,47		




**PARCO NAZIONALE DELL'ASINARA**  
**RENDICONTO FINANZIARIO GESTIONALE**  
**ENTRATA 2018**

ALLEGATO 10 (Parte B)

Pagina 9


Capitolo	G E S T I O N E dei R E S I D U I				G E S T I O N E di C A S S A						
	Residui Iniziali 13	Riscossi 14	Da Risc. (16-14) 15	Totali (14+15) 16	Var.in + (16-13) 17	Var.in - (13-16) 18	Previsioni 19	Riscossioni 20	Diff.in + (20-19) 21	Diff.in - (19-20) 22	Tot. Residui (9+15) 23
TITOLO I	7.500,00	7.500,00	0,00	7.500,00	0,00	0,00	3.467.437,13	2.910.156,68	0,00	557.280,45	42.428,24
TITOLO II	99.532,00	50.861,87	48.670,13	99.532,00	0,00	0,00	1.085.835,00	250.861,87	0,00	834.973,13	48.670,13
TITOLO III	0,00	0,00	0,00	0,00	0,00	0,00	0,00	0,00	0,00	0,00	0,00
TITOLO IV	338,60	338,60	0,00	338,60	0,00	0,00	1.337.721,31	436.902,09	0,00	900.819,22	3.606,56
<b>Totale Titolo</b>	<b>107.370,60</b>	<b>58.700,47</b>	<b>48.670,13</b>	<b>107.370,60</b>	<b>0,00</b>	<b>0,00</b>	<b>5.890.993,44</b>	<b>3.597.920,64</b>	<b>0,00</b>	<b>2.293.072,80</b>	<b>94.704,93</b>



**PARCO NAZIONALE DELL'ASINARA**  
**RENDICONTO FINANZIARIO GESTIONALE**  
**ENTRATA 2018**

Data elaborazione: 04-04-2019  
 ALLEGATO 10 (Parte A)  
 Pagina 10

Capitolo	Denominazione	G E S T I O N E d i C O M P E T E N Z A									
		4	5	6	7	8	9	10	11	12	
		Previsione Iniziale	Var.in + (7-4)	Var.in - (4-7)	Prev.Defin. (4+5-6)	Somme Risc.	Da Risc. (10-8)	Tot.Acc. (8+9)	Diff.in + (10-7)	Diff.in - (7-10)	
2	3										
	RIEPILOGO GENERALE										
	TITOLO I	2.606.387,13	65.500,00	0,00	2.671.887,13	2.902.656,68	42.428,24	2.945.084,92	273.197,79	0,00	
	TITOLO II	1.028.393,00	0,00	0,00	1.028.393,00	200.000,00	0,00	200.000,00	0,00	828.393,00	
	TITOLO III	0,00	0,00	0,00	0,00	0,00	0,00	0,00	0,00	0,00	
	TITOLO IV	1.332.801,52	0,00	0,00	1.332.801,52	436.563,49	3.606,56	440.170,05	0,00	892.631,47	
	TOTALE DELLE ENTRATE	4.967.581,65	65.500,00	0,00	5.033.081,65	3.539.220,17	46.034,80	3.585.254,97	273.197,79	1.721.024,47	
	Avanzo di amministrazione	2.041.712,50	173.500,00	0,00	2.215.212,50						
	Fondo di Cassa										
	TOTALE GENERALE DELLE ENTRATE	7.009.294,15	239.000,00	0,00	7.248.294,15	3.539.220,17	46.034,80	3.585.254,97	273.197,79	1.721.024,47	



**PARCO NAZIONALE DELL'ASINARA**  
**RENDICONTO FINANZIARIO GESTIONALE**

ENTRATA 2018

ALLEGATO 10 (Parte B)

Pagina 10

Capitolo	G E S T I O N E del R E S I D U I					G E S T I O N E di C A S S A					
	Residui Iniziali 13	Riscossi 14	Da Risc. (16-14) 15	Totali (14+15) 16	Var.in + (16-13) 17	Var.in - (13-16) 18	Previsioni 19	Riscossioni 20	Diff.in + (20-19) 21	Diff.in - (19-20) 22	Tot.Residui (9+15) 23
2											
Titolo I	7.500,00	7.500,00	0,00	7.500,00	0,00	0,00	3.467.437,13	2.910.156,68	0,00	557.280,45	42.428,24
Titolo II	99.532,00	50.861,87	48.670,13	99.532,00	0,00	0,00	1.085.835,00	250.861,87	0,00	834.973,13	48.670,13
Titolo III	0,00	0,00	0,00	0,00	0,00	0,00	0,00	0,00	0,00	0,00	0,00
Titolo IV	338,60	338,60	0,00	338,60	0,00	0,00	1.337.721,31	436.902,09	0,00	900.819,22	3.606,56
Totale Titolo	107.370,60	58.700,47	48.670,13	107.370,60	0,00	0,00	5.890.993,44	3.597.920,64	0,00	2.293.072,80	94.704,93
Fondo di cassa											
Totale Titolo	107.370,60	58.700,47	48.670,13	107.370,60	0,00	0,00	13.222.768,77	3.597.920,64	0,00	9.624.848,13	94.704,93



**PARCO NAZIONALE DELL'ASINARA**  
**RENDICONTO FINANZIARIO DECISIONALE**  
**PARTE I - ENTRATA**

Codice	Denominazione	ANNO FINANZIARIO 2018			ANNO FINANZIARIO 2017		
		Residui	Competenza (Accertamenti)	Cassa (Riscossioni)	Residui	Competenza (Accertamenti)	Cassa (Riscossioni)
	Avanzo di amministrazione presunto	0,00	2.215.212,50	0,00	0,00	2.201.556,88	0,00
	Fondo di cassa presunto	0,00	0,00	7.331.775,33	0,00	5.701.801,83	5.701.801,83
	<b>1 - CENTRO DI RESPONSABILITA' AMMINISTRATIVA A</b>						
	<b>1.1 - TITOLO I ENTRATE CORRENTI</b>						
	<b>1.1.1 - ENTRATE CONTRIBUTIVE</b>						
	<b>1.1.1.2 - ENTRATE DERIVANTI DA TRASFERIMENTI CORRENTI</b>						
1.1.1.2.1	TRASFERIMENTI DA PARTE DELLO STATO	0,00	2.402.401,41	2.402.401,41	1.428.191,30	2.148.652,46	3.566.393,76
1.1.1.2.2	TRASFERIMENTI DA PARTE DELLE REGIONI	0,00	35.244,55	35.244,55	0,00	135.511,45	135.511,45
1.1.1.2.3	TRASFERIMENTI DA PARTE DEI COMUNI E DELLE PROVINCE	0,00	3.000,00	3.000,00	0,00	0,00	0,00
1.1.1.2.4	TRASFERIMENTI DA PARTE DI ALTRI ENTI DEL SETTORE PUBBLICO	0,00	177.321,78	134.893,54	32.100,00	9.700,00	41.800,00
	<b>1.1.3 - ALTRE ENTRATE</b>						
1.1.3.1	ENTRATE DERIVANTI DALLA VENDITA DI BENI E DALLA PRESTAZIONE DI SERVIZI	0,00	96.779,13	96.779,13	0,00	128.347,67	128.347,67
1.1.3.2	REDDITI E PROVENTI PATRIMONIALI	0,00	6.662,02	6.662,02	0,00	16.028,04	16.028,04
1.1.3.3	POSTE CORRETTIVE E COMPENSATIVE DI USCITE CORRENTI	7.500,00	20.827,42	28.327,42	0,00	16.017,81	8.517,81
1.1.3.4	ENTRATE NON CLASSIFICABILI IN ALTRE VOCI	0,00	202.848,61	202.848,61	0,00	933,33	933,33
	<b>TOTALE ENTRATE CORRENTI CENTRO DI RESPONSABILITA' AMMINISTRATIVA A</b>	7.500,00	2.945.084,92	2.910.156,68	1.460.291,30	2.455.190,76	3.897.532,06
	<b>TOTALE GENERALE ENTRATE CORRENTI</b>	7.500,00	2.945.084,92	2.910.156,68	1.460.291,30	2.455.190,76	3.897.532,06





**PARCO NAZIONALE DELL'ASINARA**  
**RENDICONTO FINANZIARIO DECISIONALE**  
**PARTE I - ENTRATA**

ALL

Pag.

Codice	Denominazione	ANNO FINANZIARIO 2018			ANNO FINANZIARIO 2017		
		Residui	Competenza (Accertamenti)	Cassa (Riscossioni)	Residui	Competenza (Accertamenti)	Cassa (Riscossioni)
1	CENTRO DI RESPONSABILITA' AMMINISTRATIVA A						
1.2	TITOLO II ENTRATE IN CONTO CAPITALE						
1.2.1	ENTRATE PER ALIENAZIONE DI BENI PATRIMONIALI E RISCOSSIONE DI CREDITI						
1.2.2	ENTRATE DERIVANTI DA TRASFERIMENTI IN CONTO CAPITALE						
1.2.2.1	TRASFERIMENTI DA PARTE DELLO STATO	89.832,00	0,00	47.742,00	89.832,00	0,00	0,00
1.2.2.2	TRASFERIMENTI DA PARTE DELLE REGIONI	0,00	200.000,00	200.000,00	0,00	0,00	0,00
1.2.2.4	TRASFERIMENTI DA PARTE DI ALTRI ENTI PUBBLICI	9.700,00	0,00	3.119,87	9.700,00	0,00	0,00
1.2.3	ACCENSIONE DI PRESTITI						
1.2.3.2	ASSUNZIONE DI ALTRI DEBITI FINANZIARI	0,00	0,00	0,00	0,00		25.053,20
	<b>TOTALE ENTRATE IN CONTO CAPITALE CENTRO DI RESPONSABILITA' AMMINISTRATIVA A</b>	<b>99.532,00</b>	<b>200.000,00</b>	<b>250.861,87</b>	<b>99.532,00</b>	<b>25.053,20</b>	<b>25.053,20</b>
	<b>TOTALE GENERALE ENTRATE IN CONTO CAPITALE</b>	<b>99.532,00</b>	<b>200.000,00</b>	<b>250.861,87</b>	<b>99.532,00</b>	<b>25.053,20</b>	<b>25.053,20</b>
1	CENTRO DI RESPONSABILITA' AMMINISTRATIVA A						
1.3	TITOLO III GESTIONI SPECIALI						
	<b>TOTALE ENTRATE GESTIONI SPECIALI CENTRO DI RESPONSABILITA' AMMINISTRATIVA A</b>	<b>0,00</b>	<b>0,00</b>	<b>0,00</b>	<b>0,00</b>	<b>0,00</b>	<b>0,00</b>
1.4	TITOLO IV PARTITE DI GIRO						
1.4.1	ENTRATE AVENTI NATURA DI PARTITE DI GIRO	338,60	440.170,05	436.902,09	0,00	204.266,41	203.927,81
1.4.1.1	<b>TOTALE ENTRATE PER PARTITE DI GIRO CENTRO DI RESPONSABILITA' AMMINISTRATIVA A</b>	<b>338,60</b>	<b>440.170,05</b>	<b>436.902,09</b>	<b>0,00</b>	<b>204.266,41</b>	<b>203.927,81</b>



**PARCO NAZIONALE DELL'ASINARA**  
**RENDICONTO FINANZIARIO DECISIONALE**  
**PARTE I - ENTRATA**

Codice	Denominazione	ANNO FINANZIARIO 2018			ANNO FINANZIARIO 2017		
		Residui	Competenza (Accertamenti)	Cassa (Riscossioni)	Residui	Competenza (Accertamenti)	Cassa (Riscossioni)
	Riepilogo dei titoli CENTRO DI RESPONSABILITA'						
	AMMINISTRATIVA A						
Titolo I		7.500,00	2.945.084,92	2.910.156,68	1.460.291,30	2.455.190,76	3.897.532,06
Titolo II		99.532,00	200.000,00	250.861,87	99.532,00	25.053,20	25.053,20
Titolo III		0,00	0,00	0,00	0,00	0,00	0,00
Titolo IV		338,60	440.170,05	436.902,09	0,00	204.266,41	203.927,81
	<b>Totale delle entrate CENTRO DI RESPONSABILITA'</b>	<b>107.370,60</b>	<b>3.585.254,97</b>	<b>3.597.920,64</b>	<b>1.559.823,30</b>	<b>2.684.510,37</b>	<b>4.126.513,07</b>
	AMMINISTRATIVA A						




**PARCO NAZIONALE DELL'ASINARA**  
**RENDICONTO FINANZIARIO DECISIONALE**  
**PARTE I - ENTRATA**

ALLEGATO 9

Pagina 4

Codice	Denominazione	ANNO FINANZIARIO 2018			ANNO FINANZIARIO 2017		
		Residui	Competenza (Accertamenti)	Cassa (Riscossioni)	Residui	Competenza (Accertamenti)	Cassa (Riscossioni)
	Riepilogo delle entrate per titoli dei centri di responsabilità "A", "B", "C" ecc.						
	Titolo I	7.500,00	2.945.084,92	2.910.156,68	1.460.291,30	2.455.190,76	3.897.532,06
	Titolo II	99.532,00	200.000,00	250.861,87	99.532,00	25.053,20	25.053,20
	Titolo III	0,00	0,00	0,00	0,00	0,00	0,00
	Titolo IV	338,60	440.170,05	436.902,09	0,00	204.266,41	203.927,81
	<b>TOTALE</b>	107.370,60	3.585.254,97	3.597.920,64	1.559.823,30	2.684.510,37	4.126.513,07
	Avanzo di amministrazione utilizzato	0,00	2.215.212,50	0,00	0,00	2.201.556,88	0,00
	Fondo di cassa	0,00	0,00	7.331.775,33	0,00	5.701.801,83	5.701.801,83
	<b>TOTALE GENERALE</b>	107.370,60	5.800.467,47	10.929.695,97	1.559.823,30	10.587.869,08	9.828.314,90



**PARCO NAZIONALE DELL'ASINARA**  
**RENDICONTO FINANZIARIO GESTIONALE**  
 USCITA 2018

Capitolo	Denominazione	G E S T I O N E d i C O M P E T E N Z A									
		4	5	6	7	8	9	10	11	12	
	Previsione Iniziale	Var.in + (7-4)	Var.in - (4-7)	Prev.Defin. (4+5-6)	Somme Pagate	Da Pagare (10-8)	Tot.Imp. (8+9)	Diff.in + (10-7)	Diff.in - (7-10)		
2	3										
	Disavanzo di amministrazione	0,00	0,00	0,00	0,00						
	<b>1 - CENTRO DI RESPONSABILITA' AMMINISTRATIVA A</b>										
	<b>1.1 - TITOLO I USCITE CORRENTI</b>										
	<b>1.1.1 - FUNZIONAMENTO</b>										
	<b>1.1.1.1 - USCITE PER GLI ORGANI ENTE</b>										
101010.0	assegni e indennità alla presidenza	34.000,00	0,00	0,00	34.000,00	0,00	33.582,76	0,00	417,24		
101020.0	compensi ai componenti del consiglio direttivo e giunta esecutiva	0,00	0,00	0,00	0,00	0,00	0,00	0,00	0,00		
101030.0	compensi, indennità e rimborsi ai componenti il collegio dei revisori dei conti	6.000,00	0,00	0,00	6.000,00	774,03	4.000,00	0,00	2.000,00		
101050.0	indennità e rimborso spese organi istituzionali	20.000,00	0,00	0,00	20.000,00	0,00	3.695,73	0,00	16.304,27		
101060.0	Spese di funzionamento della Comunità del Parco	0,00	0,00	0,00	0,00	0,00	0,00	0,00	0,00		
	<b>Totale 1.1.1.1</b>	60.000,00	0,00	0,00	60.000,00	774,03	41.278,49	0,00	18.721,51		
	<b>1.1.1.2 - ONERI PER IL PERSONALE IN ATTIVITA DI SERVIZIO</b>										
102010.0	Stipendi ed altri assegni fissi al personale dipendente	227.980,03	0,00	10.000,00	217.980,03	22.622,00	145.607,41	0,00	72.372,62		
102020.0	Stipendi ed altri assegni fissi al personale a contratto	125.629,27	85.333,00	0,00	210.962,27	24.051,57	205.331,87	0,00	5.630,40		




**PARCO NAZIONALE DELL'ASINARA**  
**RENDICONTO FINANZIARIO GESTIONALE**

ALLEGATO 10 (Parte B)

USCITA 2018

Pagina 1

Capitolo	G E S T I O N E del R E S I D U I										G E S T I O N E di C A S S A			
	Residui Iniziali	Pagati	Da Pagare (16-14)	Totali (14+15)	Var.in + (16-13)	Var.in - (13-16)	Previsioni	Pagamenti	Diff.in + (20-19)	Diff.in - (19-20)	Tot. Residui (9+15)			
2	13	14	15	16	17	18	19	20	21	22	23			
1														
1.1														
1.1.1														
1.1.1.1														
101010.0	0,00	0,00	0,00	0,00	0,00	0,00	37.219,70	33.582,76	0,00	3.636,94	0,00			
101020.0	0,00	0,00	0,00	0,00	0,00	0,00	0,00	0,00	0,00	0,00	0,00			
101030.0	0,00	0,00	0,00	0,00	0,00	0,00	8.871,28	3.225,97	0,00	5.645,31	774,03			
101050.0	935,95	935,95	0,00	935,95	0,00	0,00	20.400,00	4.631,68	0,00	15.768,32	0,00			
101060.0	0,00	0,00	0,00	0,00	0,00	0,00	0,00	0,00	0,00	0,00	0,00			
<b>Totale</b>	935,95	935,95	0,00	935,95	0,00	0,00	66.490,98	41.440,41	0,00	25.050,57	774,03			
102010.0	0,00	0,00	0,00	0,00	0,00	0,00	204.618,08	122.985,41	0,00	81.632,67	22.622,00			
102020.0	20.042,98	16.045,24	0,00	16.045,24	0,00	3.997,74	230.962,27	197.325,54	0,00	33.636,73	24.051,57			







**PARCO NAZIONALE DELL'ASINARA**  
**RENDICONTO FINANZIARIO GESTIONALE**  
**USCITA 2018**

Data elaborazione: 04-04-2019  
 ALLEGATO 10 (Parte A)  
 Pagina 3

Capitolo	Denominazione	G E S T I O N E d i C O M P E T E N Z A									
		4	5	6	7	8	9	10	11	12	
		Previsione Iniziale	Var.in + (7-4)	Var.in - (4-7)	Prev.Defin. (4+5-6)	Somme Pagate	Da Pagare (10-8)	Tot.Imp. (8+9)	Diff.in + (10-7)	Diff.in - (7-10)	
104010.0	3 acquisto di libri giornali riviste ed altre pubblicazioni	1.000,00	0,00	0,00	1.000,00	0,00	0,00	0,00	0,00	1.000,00	
104020.0	acquisto di materiale di consumo e noleggio di materiale tecnico	35.411,28	0,00	12.529,00	22.882,28	3.097,71	7.876,55	10.974,26	0,00	11.908,02	
104021.0	materiale di consumo amp	26.450,55	0,00	0,00	26.450,55	6.313,41	15.699,14	22.012,55	0,00	4.438,00	
104030.0	fitti passivi, oneri locativi e canoni vari (area marina)	9.600,00	0,00	0,00	9.600,00	9.532,56	0,00	9.532,56	0,00	67,44	
104040.0	Canoni d'acqua	500,00	0,00	0,00	500,00	0,00	500,00	500,00	0,00	0,00	
104041.0	canoni utenze amp	47.000,00	0,00	0,00	47.000,00	6.999,99	30.000,00	36.999,99	0,00	10.000,01	
104050.0	Spese per l'energia elettrica per illuminazione	25.000,00	0,00	1.000,00	24.000,00	17.028,65	2.971,35	20.000,00	0,00	4.000,00	
104060.0	Combustibili ed energia elettrica per riscaldamento e spese per la conduzione degli impianti tecnici	25.000,00	0,00	1.000,00	24.000,00	18.204,37	1.795,63	20.000,00	0,00	4.000,00	
104070.0	Premi di assicurazione contro rischi, incendi e furti	15.000,00	20.000,00	0,00	35.000,00	33.083,39	0,00	33.083,39	0,00	1.916,61	
104071.0	assicurazioni amp	5.000,00	0,00	0,00	5.000,00	984,19	0,00	984,19	0,00	4.015,81	
104080.0	Manutenzione, riparazione e adattamento degli immobili, delle strutture di servizio e relativi impianti	55.000,00	0,00	18.000,00	37.000,00	2.853,34	15.000,00	17.853,34	0,00	19.146,66	
104081.0	Manutenzione ordinaria di beni durevoli amp	20.000,00	65.000,00	0,00	85.000,00	859,78	62.166,93	63.026,71	0,00	21.973,29	
104090.0	Spese postali e telegrafiche	1.500,00	0,00	0,00	1.500,00	89,03	0,00	89,03	0,00	1.410,97	






**PARCO NAZIONALE DELL'ASINARA**  
**RENDICONTO FINANZIARIO GESTIONALE**

USCITA 2018

ALLEGATO 10 (Parte B)

Pagina 3




Capitolo	G E S T I O N E del R E S I D U I										G E S T I O N E di C A S S A		
	Residui Iniziali	Pagati	Da Pagare (16-14)	Totali (14+15)	Var.in + (16-13)	Var.in - (13-16)	Previsioni	Pagamenti (20-19)	Diff.in + (20-19)	Diff.in - (19-20)	Tot.Residui (9+15)		
2	13	14	15	16	17	18	19	20	21	22	23		
104010.0	0,00	0,00	0,00	0,00	0,00	0,00	3.000,00	0,00	0,00	3.000,00	0,00		
104020.0	14.961,97	11.780,62	3.181,33	14.961,95	0,00	0,02	31.858,32	14.878,33	0,00	16.979,99	11.057,88		
104021.0	44.125,55	21.351,60	22.773,95	44.125,55	0,00	0,00	77.622,71	27.665,01	0,00	49.957,70	38.473,09		
104030.0	0,00	0,00	0,00	0,00	0,00	0,00	21.233,72	9.532,56	0,00	11.701,16	0,00		
104040.0	0,00	0,00	0,00	0,00	0,00	0,00	3.000,00	0,00	0,00	3.000,00	500,00		
104041.0	0,00	0,00	0,00	0,00	0,00	0,00	14.000,00	6.999,99	0,00	7.000,01	30.000,00		
104050.0	0,00	0,00	0,00	0,00	0,00	0,00	19.962,40	17.028,65	0,00	2.933,75	2.971,35		
104060.0	0,00	0,00	0,00	0,00	0,00	0,00	19.871,49	18.204,37	0,00	1.667,12	1.795,63		
104070.0	0,00	0,00	0,00	0,00	0,00	0,00	35.440,29	33.083,39	0,00	2.356,90	0,00		
104071.0	0,00	0,00	0,00	0,00	0,00	0,00	9.132,98	984,19	0,00	8.148,79	0,00		
104080.0	42.125,74	2.759,50	39.036,21	41.795,71	0,00	330,03	100.125,74	5.612,84	0,00	94.512,90	54.036,21		
104081.0	61.536,17	24.056,60	37.479,57	61.536,17	0,00	0,00	148.044,82	24.916,38	0,00	123.128,44	99.646,50		
104090.0	0,00	0,00	0,00	0,00	0,00	0,00	5.441,69	89,03	0,00	5.352,66	0,00		

**PARCO NAZIONALE DELL'ASINARA**  
**RENDICONTO FINANZIARIO GESTIONALE**  
 USCITA 2018

Data elaborazione: 04-04-2019  
 ALLEGATO 10 (Parte A)  
 Pagina 4

Capitolo	Denominazione	G E S T I O N E d i C O M P E T E N Z A									
		4	5	6	7	8	9	10	11	12	
		Previsione Iniziale	Var.in + (7-4)	Var.in - (4-7)	Prev.Defin. (4+5-6)	Somme Pagate	Da Pagare (10-8)	Tot.Imp. (8+9)	Diff.in + (10-7)	Diff.in - (7-10)	
2	3										
104100.0	Spese telefoniche	15.000,00	0,00	0,00	15.000,00	2.671,89	2.016,86	4.688,75	0,00	10.311,25	
104110.0	Spese per servizi informatici	40.000,00	0,00	0,00	40.000,00	25.568,75	10.067,44	35.636,19	0,00	4.363,81	
104120.0	Spese per pubblicità e promozione	9.250,00	0,00	4.250,00	5.000,00	748,00	1.500,00	2.248,00	0,00	2.752,00	
104130.0	Spese per la gestione del Museo, del giardino Botanico, di aree verdi, aree attrezzate e strutture ric	100.000,00	0,00	0,00	100.000,00	32.784,02	67.215,98	100.000,00	0,00	0,00	
104140.0	Spese di rappresentanza	0,00	0,00	0,00	0,00	0,00	0,00	0,00	0,00	0,00	
104150.0	Manutenzione, noleggio ed esercizio di mezzi di trasporto	3.515,81	0,00	0,00	3.515,81	3.230,07	285,74	3.515,81	0,00	0,00	
104151.0	Manutenzione ordinaria attrezzature agricole	1.000,00	0,00	0,00	1.000,00	0,00	0,00	0,00	0,00	1.000,00	
104181.0	Spese per locazione e/o noleggio di beni durevoli amp	10.000,00	0,00	10.000,00	0,00	0,00	0,00	0,00	0,00	0,00	
104182.0	Supporto operativo generale amp	40.000,00	0,00	25.000,00	15.000,00	14.445,54	0,00	14.445,54	0,00	554,46	
104190.0	Acquisto vestiario e divise	3.000,00	0,00	0,00	3.000,00	0,00	0,00	0,00	0,00	3.000,00	
104200.0	Spese per l'organizzazione e la partecipazione a convegni, congressi, mostre ed altre manifestazioni	30.000,00	0,00	0,00	30.000,00	4.383,12	25.167,50	29.550,62	0,00	449,38	
104210.0	Spese per personale a convenzione	216.200,00	0,00	67.193,21	149.006,79	55.021,78	71.992,01	127.013,79	0,00	21.993,00	
104220.0	Spese per concorsi, funzionamento commissioni	1.000,00	4.000,00	0,00	5.000,00	1.000,00	0,00	1.000,00	0,00	4.000,00	
104230.0	Spese per corsi di formazione professionale	0,00	0,00	0,00	0,00	0,00	0,00	0,00	0,00	0,00	




**PARCO NAZIONALE DELL'ASINARA**  
**RENDICONTO FINANZIARIO GESTIONALE**

USCITA 2018

ALLEGATO 10 (Parte B)

Pagina 4




Capitolo	G E S T I O N E D E I R E S I D U I										G E S T I O N E D E I C A S S A				
	Residui Iniziali	Pagati	Da Pagare (16-14)	Totali (14+15)	Var.in + (16-13)	Var.in - (13-16)	Previsioni	Pagamenti (20-19)	Diff.in + (20-19)	Diff.in - (19-20)	Tot. Residui (9+15)	20	21	22	23
2															
104100.0	710,26	710,26	0,00	710,26	0,00	0,00	26.313,16	3.382,15	0,00	22.931,01	2.016,86				
104110.0	1.830,00	1.830,00	0,00	1.830,00	0,00	0,00	24.101,24	27.398,75	3.297,51	0,00	10.067,44				
104120.0	0,00	0,00	0,00	0,00	0,00	0,00	6.634,00	748,00	0,00	5.886,00	1.500,00				
104130.0	68.412,72	33.259,32	15.540,68	48.800,00	0,00	19.612,72	168.412,72	66.043,34	0,00	102.369,38	82.756,66				
104140.0	0,00	0,00	0,00	0,00	0,00	0,00	0,00	0,00	0,00	0,00	0,00				
104150.0	1.694,21	0,00	1.694,21	1.694,21	0,00	0,00	5.396,88	3.230,07	0,00	2.166,81	1.979,95				
104151.0	0,00	0,00	0,00	0,00	0,00	0,00	5.000,00	0,00	0,00	5.000,00	0,00				
104181.0	7.023,20	6.076,82	323,18	6.400,00	0,00	623,20	7.023,20	6.076,82	0,00	946,38	323,18				
104182.0	16.248,00	16.248,00	0,00	16.248,00	0,00	0,00	17.164,85	30.693,54	13.528,69	0,00	0,00				
104190.0	0,00	0,00	0,00	0,00	0,00	0,00	3.000,00	0,00	0,00	3.000,00	0,00				
104200.0	0,00	0,00	0,00	0,00	0,00	0,00	45.000,00	4.383,12	0,00	40.616,88	25.167,50				
104210.0	129.622,43	107.533,29	0,00	107.533,29	0,00	22.089,14	172.006,79	162.555,07	0,00	9.451,72	71.982,01				
104220.0	0,00	0,00	0,00	0,00	0,00	0,00	5.000,00	1.000,00	0,00	4.000,00	0,00				
104230.0	0,00	0,00	0,00	0,00	0,00	0,00	0,00	0,00	0,00	0,00	0,00				

**PARCO NAZIONALE DELL'ASINARA**  
**RENDICONTO FINANZIARIO GESTIONALE**  
**USCITA 2018**

Data elaborazione: 04-04-2019  
 ALLEGATO 10 (Parte A)  
 Pagina 5

Capitolo	Denominazione	G E S T I O N E d i C O M P E T E N Z A										
		4	5	6	7	8	9	10	11	12		
	Previsione Iniziale	Var.in + (7-4)	Var.in - (4-7)	Prev. Defin. (4+5-6)	Somme Pagate	Da Pagare (10-8)	Tot. Imp. (8+9)	Diff.in + (10-7)	Diff.in - (7-10)			
2	3											
104250.0	Trasporti e facchinaggi	5.000,00	0,00	0,00	5.000,00	122,00	2.745,00	2.867,00	2.133,00			
104260.0	Spese per consulenze amministrative e tecniche	900,00	0,00	0,00	900,00	0,00	461,83	461,83	438,17			
104270.0	Servizio di pulizia locali e fabbricati	42.000,00	0,00	0,00	42.000,00	34.560,88	7.439,12	42.000,00	0,00			
104290.0	indennità e rimb. Spese di trasporto e trasferta ai collaboratori	0,00	0,00	0,00	0,00	0,00	0,00	0,00	0,00			
104300.0	spese per CTA	50.000,00	0,00	0,00	50.000,00	0,00	0,00	0,00	50.000,00			
104310.0	spese per l'ufficio del piano	0,00	0,00	0,00	0,00	0,00	0,00	0,00	0,00			
104320.0	piano antincendio	3.000,00	0,00	0,00	3.000,00	0,00	0,00	0,00	3.000,00			
	<b>Totale 1.1.1.3</b>	836.327,64	89.000,00	138.972,21	786.355,43	273.582,47	324.901,08	598.483,55	187.871,88			
	<b>1.1.2 - INTERVENTI DIVERSI</b>											
	<b>1.1.2.1 - USCITE PER PRESTAZIONI ISTITUZIONALI</b>											
105050.0	interventi in favore della fauna	430.000,00	0,00	0,00	430.000,00	138.697,04	277.918,44	416.615,48	13.384,52			
105060.0	Interventi di riqualificazione ambientale e restauro di aree degradate	0,00	0,00	0,00	0,00	0,00	0,00	0,00	0,00			
105070.0	Miglioramenti ambientali e disinquinamento territorio del parco	10.000,00	0,00	0,00	10.000,00	0,00	0,00	0,00	10.000,00			
105080.0	Ricerche scientifiche e studi	160.000,00	0,00	0,00	160.000,00	0,00	126.113,20	126.113,20	33.886,80			
105090.0	Attività di educazione ambientale, campi naturalistici ed ecologici, stages, soggiorni qualificati	172.500,00	40.000,00	0,00	212.500,00	63.460,44	128.419,56	191.880,00	20.620,00			



**PARCO NAZIONALE DELL'ASINARA**  
**RENDICONTO FINANZIARIO GESTIONALE**

ALLEGATO 10 (Parte B)

USCITA 2018

Pagina 5



Capitolo	G E S T I O N E dei R E S I D U I										G E S T I O N E di C A S S A		
	Residui Iniziali	Pagati	Da Pagare (16-14)	Totali (14+15)	Var.in + (16-13)	Var.in - (13-16)	Previsioni	Pagamenti	Diff.in + (20-19)	Diff.in - (19-20)	Tot. Residui (9+15)		
2	13	14	15	16	17	18	19	20	21	22	23		
104250.0	0,00	0,00	0,00	0,00	0,00	0,00	5.000,00	122,00	0,00	4.878,00	2.745,00		
104260.0	0,00	0,00	0,00	0,00	0,00	0,00	900,00	0,00	0,00	900,00	461,83		
104270.0	11.156,43	6.093,68	2.239,65	8.333,33	0,00	2.823,10	88.672,94	40.654,56	0,00	48.018,38	9.678,77		
104290.0	0,00	0,00	0,00	0,00	0,00	0,00	0,00	0,00	0,00	0,00	0,00		
104300.0	45.000,00	3.227,86	0,00	3.227,86	0,00	41.772,14	70.000,00	3.227,86	0,00	66.772,14	0,00		
104310.0	0,00	0,00	0,00	0,00	0,00	0,00	0,00	0,00	0,00	0,00	0,00		
104320.0	0,00	0,00	0,00	0,00	0,00	0,00	3.000,00	0,00	0,00	3.000,00	0,00		
<b>Totale</b>	444.446,68	234.927,55	122.268,78	357.196,33	0,00	87.250,35	1.141.359,94	508.510,02	16.826,20	649.676,12	447.169,86		
105050.0	332.451,27	143.169,61	110.820,08	253.989,69	0,00	78.461,58	540.000,00	281.866,65	0,00	258.133,35	388.738,52		
105060.0	0,00	0,00	0,00	0,00	0,00	0,00	0,00	0,00	0,00	0,00	0,00		
105070.0	0,00	0,00	0,00	0,00	0,00	0,00	10.000,00	0,00	0,00	10.000,00	0,00		
105080.0	248.778,41	80.569,01	144.420,00	224.989,01	0,00	23.789,40	274.200,00	80.569,01	0,00	193.630,99	270.533,20		
105090.0	231.287,54	134.302,62	95.366,58	229.569,20	0,00	1.618,34	424.500,00	197.763,06	0,00	226.736,94	223.786,14		

**PARCO NAZIONALE DELL'ASINARA**  
**RENDICONTO FINANZIARIO GESTIONALE**  
 USCITA 2018

Data elaborazione: 04-04-2019  
 ALLEGATO 10 (Parte A)  
 Pagina 6




Capitolo	Denominazione	G E S T I O N E di C O M P E T E N Z A									
		4	5	6	7	8	9	10	11	12	
		Previsione Iniziale	Var.in + (7-4)	Var.in - (4-7)	Prev.Defin. (4+5-6)	Somme Pagate	Da Pagare (10-8)	Tot.Imp. (8+9)	Diff.in + (10-7)	Diff.in - (7-10)	
2	3										
105100.0	Contributi a favore di Enti, Associazioni e privati per la promozione economica e sociale	28.500,00	0,00	0,00	28.500,00	22.400,00	5.000,00	27.400,00	0,00	1.100,00	
105101.0	Contributi a favore di Enti, Associazioni e privati per la promozione economica e sociale amp	0,00	0,00	0,00	0,00	0,00	0,00	0,00	0,00	0,00	
105110.0	Altre prestazioni	131.084,00	50.082,00	0,00	181.166,00	4.936,05	167.941,35	172.877,40	0,00	8.288,60	
105111.0	Spese straordinarie amp	5.000,00	0,00	0,00	5.000,00	0,00	4.452,90	4.452,90	0,00	547,10	
105112.0	Miglioramenti ambientali e disinquinamento territorio dell'area marina	20.000,00	0,00	0,00	20.000,00	0,00	0,00	0,00	0,00	20.000,00	
105113.0	Ricerche scientifiche e studi area marina	105.000,00	70.000,00	0,00	175.000,00	48.000,00	95.814,90	143.814,90	0,00	31.185,10	
105114.0	Attività di educazione ambientale, campi naturalistici ed ecologici, stages, soggiorni qualificati are	130.000,00	0,00	0,00	130.000,00	0,00	130.000,00	130.000,00	0,00	0,00	
105115.0	spese correnti per interventi nell'area di uso governativo del ministero dell'ambiente	0,00	0,00	0,00	0,00	0,00	0,00	0,00	0,00	0,00	
105118.0	spese per la gestione dell'osservatorio ambientale	40.000,00	0,00	0,00	40.000,00	30.000,00	10.000,00	40.000,00	0,00	0,00	
105119.0	spese per la gestione del centro di recupero tartarughe marine amp	0,00	0,00	0,00	0,00	0,00	0,00	0,00	0,00	0,00	
105120.0	spese per la gestione del centro del mare amp	50.000,00	0,00	0,00	50.000,00	46.540,57	3.459,43	50.000,00	0,00	0,00	
105121.0	spese per progetto retraparc	0,00	0,00	0,00	0,00	0,00	0,00	0,00	0,00	0,00	
	<b>Totale 1.1.2.1</b>	1.282.084,00	160.082,00	0,00	1.442.166,00	354.034,10	949.119,78	1.303.153,88	0,00	139.012,12	

**PARCO NAZIONALE DELL'ASINARA**  
**RENDICONTO FINANZIARIO GESTIONALE**

USCITA 2018

ALLEGATO 10 (Parte B)

Pagina 6



Capitolo	G E S T I O N E del R E S I D U I					G E S T I O N E di C A S S A					
	Residui Iniziali	Pagati	Da Pagare (16-14)	Totali (14+15)	Var.in + (16-13)	Var.in - (13-16)	Previsioni	Pagamenti (20-19)	Diff.in + (20-19)	Diff.in - (19-20)	Tot. Residui (9+15)
2	13	14	15	16	17	18	19	20	21	22	23
105100.0	0,00	0,00	0,00	0,00	0,00	0,00	28.500,00	22.400,00	0,00	6.100,00	5.000,00
105101.0	0,00	0,00	0,00	0,00	0,00	0,00	0,00	0,00	0,00	0,00	0,00
105110.0	46.161,30	22.292,81	22.342,36	44.635,17	0,00	1.526,13	342.195,42	27.228,86	0,00	314.966,56	190.283,71
105111.0	4.026,00	1.342,00	2.684,00	4.026,00	0,00	0,00	9.026,00	1.342,00	0,00	7.684,00	7.136,90
105112.0	16.264,64	5.604,20	10.660,44	16.264,64	0,00	0,00	24.264,64	5.604,20	0,00	18.660,44	10.660,44
105113.0	334.245,00	21.099,19	296.993,81	320.093,00	0,00	14.152,00	546.534,37	69.099,19	0,00	477.435,18	394.808,71
105114.0	111.297,12	56.028,00	35.269,12	91.297,12	0,00	20.000,00	254.157,10	56.028,00	0,00	198.129,10	165.269,12
105115.0	0,00	0,00	0,00	0,00	0,00	0,00	0,00	0,00	0,00	0,00	0,00
105118.0	0,00	0,00	0,00	0,00	0,00	0,00	60.000,00	30.000,00	0,00	30.000,00	10.000,00
105119.0	0,00	0,00	0,00	0,00	0,00	0,00	0,00	0,00	0,00	0,00	0,00
105120.0	30.710,65	26.322,75	4.387,90	30.710,65	0,00	0,00	80.711,40	72.863,32	0,00	7.848,08	7.847,33
105121.0	0,00	0,00	0,00	0,00	0,00	0,00	0,00	0,00	0,00	0,00	0,00
<b>Totale</b>	<b>1.355.221,93</b>	<b>490.730,19</b>	<b>724.944,29</b>	<b>1.215.674,48</b>	<b>0,00</b>	<b>139.547,45</b>	<b>2.594.088,93</b>	<b>844.764,29</b>	<b>0,00</b>	<b>1.749.324,64</b>	<b>1.674.064,07</b>



Capitolo	Denominazione	G E S T I O N E d i C O M P E T E N Z A									
		4	5	6	7	8	9	10	11	12	
	Previsione Iniziale	Var.in + (7-4)	Var.in - (4-7)	Prev.defin. (4+5-6)	Somme Pagate	Da Pagare (10-8)	Tot.Imp. (8+9)	Diff.in + (10-7)	Diff.in - (7-10)		
<b>2</b>	<b>3</b>										
	<b>1.1.2.2 - TRASFERIMENTI PASSIVI</b>										
106030.0	Ai Comuni e Province	0,00	0,00	50.000,00	0,00	0,00	0,00	0,00	50.000,00	0,00	
106040.0	Ad altri enti del settore pubblico	0,00	75.566,00	20.000,00	0,00	20.000,00	20.000,00	0,00	0,00	0,00	
106041.0	Trasferimenti ex lege 2.12.05 n. 248	0,00	0,00	0,00	0,00	0,00	0,00	0,00	0,00	0,00	
106050.0	Altri trasferimenti passivi	15.000,00	0,00	15.000,00	10.376,40	10.376,40	10.376,40	0,00	4.623,60	0,00	
106051.0	Versamenti ex art. 61, comma 17 d.l. 112/2008	40.000,00	0,00	40.000,00	29.200,12	0,00	29.200,12	0,00	10.799,88	0,00	
	<b>Totale 1.1.2.2</b>	200.566,00	0,00	125.000,00	39.576,52	20.000,00	59.576,52	0,00	65.423,48	0,00	
	<b>1.1.2.3 - ONERI FINANZIARI</b>										
107020.0	Uscite e commissioni bancarie	5.000,00	0,00	5.000,00	1.680,00	2.400,00	4.080,00	0,00	920,00	0,00	
	<b>Totale 1.1.2.3</b>	5.000,00	0,00	5.000,00	1.680,00	2.400,00	4.080,00	0,00	920,00	0,00	
	<b>1.1.2.4 - ONERI TRIBUTARI</b>										
108010.0	Imposte, tasse e tributi vari	20.000,00	0,00	20.000,00	3.773,37	511,78	4.285,15	0,00	15.714,85	0,00	
	<b>Totale 1.1.2.4</b>	20.000,00	0,00	20.000,00	3.773,37	511,78	4.285,15	0,00	15.714,85	0,00	
	<b>1.1.2.5 - POSTE CORRETTIVE E COMPENSATIVE DI ENTRATE CORRENTI</b>										
	<b>Totale 1.1.2.5</b>	0,00	0,00	0,00	0,00	0,00	0,00	0,00	0,00	0,00	
	<b>1.1.2.6 - USCITE NON CLASSIFICABILI IN ALTRE VOCI</b>										
110010.0	Uscite per liti, arbitraggi, indennizzi e accessori	10.000,00	0,00	10.000,00	0,00	1.675,07	1.675,07	0,00	8.324,93	0,00	
	<b>Totale 1.1.2.6</b>	10.000,00	0,00	10.000,00	0,00	1.675,07	1.675,07	0,00	8.324,93	0,00	




**PARCO NAZIONALE DELL'ASINARA**  
**RENDICONTO FINANZIARIO GESTIONALE**

USCITA 2018

ALLEGATO 10 (Parte B)

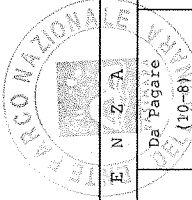
Pagina 7



Capitolo	G E S T I O N E dei R E S I D U I						G E S T I O N E di C A S S A				
	Residui Iniziali	Pagati	Da Pagare (16-14)	Totali (14+15)	Var.in + (16-13)	Var.in - (13-16)	Previsioni	Pagamenti	Diff.in + (20-19)	Diff.in - (19-20)	Tot.Residui (9+15)
2	13	14	15	16	17	18	19	20	21	22	23
1.1.2.2											
106030.0	0,00	0,00	0,00	0,00	0,00	0,00	50.000,00	0,00	0,00	50.000,00	0,00
106040.0	10.000,00	1.666,67	8.333,33	10.000,00	0,00	0,00	30.000,00	1.666,67	0,00	28.333,33	28.333,33
106041.0	0,00	0,00	0,00	0,00	0,00	0,00	0,00	0,00	0,00	0,00	0,00
106050.0	0,00	0,00	0,00	0,00	0,00	0,00	15.000,00	10.376,40	0,00	4.623,60	0,00
106051.0	0,00	0,00	0,00	0,00	0,00	0,00	40.000,00	29.200,12	0,00	10.799,88	0,00
<b>Totale</b>	10.000,00	1.666,67	8.333,33	10.000,00	0,00	0,00	135.000,00	41.243,19	0,00	93.756,81	28.333,33
107020.0	2.545,43	1.621,87	97,39	1.719,26	0,00	826,17	7.554,03	3.301,87	0,00	4.252,16	2.497,39
<b>Totale</b>	2.545,43	1.621,87	97,39	1.719,26	0,00	826,17	7.554,03	3.301,87	0,00	4.252,16	2.497,39
1.1.2.4											
1.1.2.5											
108010.0	253,43	253,43	0,00	253,43	0,00	0,00	27.461,28	4.026,80	0,00	23.434,48	511,78
<b>Totale</b>	253,43	253,43	0,00	253,43	0,00	0,00	27.461,28	4.026,80	0,00	23.434,48	511,78
1.1.2.6											
110010.0	2.500,00	0,00	0,00	0,00	0,00	2.500,00	12.500,00	0,00	0,00	12.500,00	1.675,07
<b>Totale</b>	2.500,00	0,00	0,00	0,00	0,00	2.500,00	12.500,00	0,00	0,00	12.500,00	1.675,07

**PARCO NAZIONALE DELL'ASINARA**  
**RENDICONTO FINANZIARIO GESTIONALE**  
**USCITA 2018**

Data elaborazione: 04-04-2019  
 ALLEGATO 10 (Parte A)  
 Pagina 8




Capitolo	Denominazione	G E S T I O N E d i C O M P E T E N Z A									
		4	5	6	7	8	9	10	11	12	
	Previsione Iniziale	Var.in + (7-4)	Var.in - (4-7)	Prev.Defin. (4+5-6)	Somme Pagate	Da Pagare (10-8)	Tot.Imp. (8+9)	Diff.in + (10-7)	Diff.in - (7-10)		
2	3										
	1.1.4 - TRATTAMENTI DI QUIESCENZA, INTEGRATIVI E SOSTITUTIVI										
	1.1.4.1 - ONERI PER IL PERSONALE IN QUIESCENZA										
	Totale 1.1.4.1	0,00	0,00	0,00	0,00	0,00	0,00	0,00	0,00		
	1.1.4.2 - ACCANTONAMENTO AL TRATTAMENTO DI FINE RAPPORTO										
112010.0	accantonamento al trattamento di fine rapporto		0,00	0,00	23.665,00	0,00	0,00	0,00	23.665,00		
	Totale 1.1.4.2		0,00	0,00	23.665,00	0,00	0,00	0,00	23.665,00		
	1.1.5 - ACCANTONAMENTI A FONDO RISCHI ED ONERI										
	1.1.5.3 - FONDI DI RISERVA										
113010.0	Fondo di riserva		0,00	0,00	45.000,00	0,00	0,00	0,00	45.000,00		
	Totale 1.1.5.3		0,00	0,00	45.000,00	0,00	0,00	0,00	45.000,00		
	Totale TITOLO I USCITE CORRENTI	3.066.381,03	139.000,00	0,00	3.205.381,03	1.154.930,75	1.444.180,90	2.599.111,65	606.269,38		

**PARCO NAZIONALE DELL'ASINARA**  
**RENDICONTO FINANZIARIO GESTIONALE**

ALLEGATO 10 (Parte B)

USCITA 2018

Pagina 6



Capitolo	G E S T I O N E dei R E S I D U I										G E S T I O N E di C A S S A			
	Residui Iniziali	Pagati	Da Pagare (16-14)	Totali (14+15)	Var.in + (16-13)	Var.in - (13-16)	Previsioni	Pagamenti	Diff.in + (20-19)	Diff.in - (19-20)	Tot. Residui (9+15)			
2	13	14	15	16	17	18	19	20	21	22	23			
1.1.4														
1.1.4.1														
<b>1.1.4.1</b>	0,00	0,00	0,00	0,00	0,00	0,00	0,00	0,00	0,00	0,00	0,00			
1.1.4.2														
<b>1.1.4.2</b>	0,00	0,00	0,00	0,00	0,00	0,00	23.665,00	0,00	0,00	23.665,00	0,00			
<b>Totale</b>	0,00	0,00	0,00	0,00	0,00	0,00	23.665,00	0,00	0,00	23.665,00	0,00			
1.1.5														
1.1.5.3														
<b>1.1.5.3</b>	0,00	0,00	0,00	0,00	0,00	0,00	45.000,00	0,00	0,00	45.000,00	0,00			
<b>Totale</b>	0,00	0,00	0,00	0,00	0,00	0,00	45.000,00	0,00	0,00	45.000,00	0,00			
<b>Totale Titolo</b>	1.987.656,00	829.748,31	880.811,67	1.710.559,98	0,00	277.096,02	5.064.933,57	1.984.679,06	0,00	3.080.254,51	2.324.992,57			

**PARCO NAZIONALE DELL'ASINARA**  
**RENDICONTO FINANZIARIO GESTIONALE**  
 USCITA 2018

Capitolo	Denominazione	G E S T I O N E d i C O M P E T E N Z A									
		4	5	6	7	8	9	10	11	12	
		Previsione Iniziale	Var.in + (7-4)	Var.in - (4-7)	Prev.Defin. (4+5-6)	Somme Pagate	Da Pagare (10-8)	Tot.Imp. (8+9)	Diff.in + (10-7)	Diff.in - (7-10)	
2	3										
	1 - CENTRO DI RESPONSABILITA' AMMINISTRATIVA A										
	1.2 - TITOLO II USCITE IN CONTO CAPITALE										
	1.2.1 - INVESTIMENTI										
	1.2.1.1 - ACQUISIZIONE DI BENI DI USO DUREVOLE ED OPERE IMMOBILIARI										
211040.0	Spese per progettazione e costruzione immobili	0,00	0,00	0,00	0,00	0,00	0,00	0,00	0,00	0,00	
211050.0	Ricostruzione, ripristino, trasformazione di immobili	2.087.293,70	100.000,00	0,00	2.187.293,70	0,00	238.824,96	238.824,96	0,00	1.948.468,74	
211060.0	Spese per miglioramenti fondiari	0,00	0,00	0,00	0,00	0,00	0,00	0,00	0,00	0,00	
211070.0	Realizzazione segnaletica	0,00	0,00	0,00	0,00	0,00	0,00	0,00	0,00	0,00	
211080.0	Interventi a tutela e conservazione del patrimonio	30.000,00	0,00	0,00	30.000,00	0,00	0,00	0,00	0,00	30.000,00	
211100.0	Realizzazione di aree attrezzate	103.393,00	0,00	0,00	103.393,00	0,00	103.393,00	103.393,00	0,00	0,00	
211110.0	Realizzazione di centri di visita	0,00	0,00	0,00	0,00	0,00	0,00	0,00	0,00	0,00	
211120.0	Realizzazione di Itinerari turistico-naturalistici	0,00	0,00	0,00	0,00	0,00	0,00	0,00	0,00	0,00	
211130.0	Spese per l'allestimento del giardino Botanico	0,00	0,00	0,00	0,00	0,00	0,00	0,00	0,00	0,00	
211150.0	Risistemazione dei punti d'approdo	0,00	0,00	0,00	0,00	0,00	0,00	0,00	0,00	0,00	




**PARCO NAZIONALE DELL'ASINARA**  
**RENDICONTO FINANZIARIO GESTIONALE**


ALLEGATO 10 (Parte B)

USCITA 2018

Pagina 9

Capitolo	G E S T I O N E del R E S I D U I					G E S T I O N E di C A S S A					
	Residui Iniziali 13	Pagati 14	Da Pagare (16-14) 15	Totali (14+15) 16	Var.in + (16-13) 17	Var.in - (13-16) 18	Previsioni 19	Pagamenti 20	Diff.in + (20-19) 21	Diff.in - (19-20) 22	Tot. Residui (9+15) 23
2											
1											
1.2											
1.2.1											
1.2.1.1											
211040.0	0,00	0,00	0,00	0,00	0,00	0,00	100.000,00	0,00	0,00	100.000,00	0,00
211050.0	545.348,85	475.421,95	69.926,90	545.348,85	0,00	0,00	2.988.488,08	475.421,95	0,00	2.513.066,13	308.751,86
211060.0	0,00	0,00	0,00	0,00	0,00	0,00	0,00	0,00	0,00	0,00	0,00
211070.0	0,00	0,00	0,00	0,00	0,00	0,00	5.447,34	0,00	0,00	5.447,34	0,00
211080.0	0,00	0,00	0,00	0,00	0,00	0,00	570.000,00	0,00	0,00	570.000,00	0,00
211100.0	98.000,00	2.080,00	37.920,00	40.000,00	0,00	58.000,00	178.393,00	2.080,00	0,00	176.313,00	141.313,00
211110.0	0,00	0,00	0,00	0,00	0,00	0,00	16.524,83	0,00	0,00	16.524,83	0,00
211120.0	114.399,36	93.186,56	0,00	93.186,56	0,00	21.212,80	114.399,36	93.186,56	0,00	21.212,80	0,00
211130.0	0,00	0,00	0,00	0,00	0,00	0,00	0,00	0,00	0,00	0,00	0,00
211150.0	373.161,34	8.721,90	364.439,44	373.161,34	0,00	0,00	376.393,02	8.721,90	0,00	367.671,12	364.439,44






Capitolo	Denominazione	G E S T I O N E d i C O M P A R T E T E N Z A									
		4	5	6	7	8	9	10	11	12	
		Previsione Iniziale	Var.in + (7-4)	Var.in - (4-7)	Prev.Defin. (4+5-6)	Somme pagate (4-8)	Da Pagare (10-8)	Tot.Imp. (8+9)	Diff.in + (10-7)	Diff.in - (7-10)	
2	3										
211151.0	Realizzazione dei servizi di informazione e fruizione del parco	0,00	0,00	0,00	0,00	0,00	0,00	0,00	0,00	0,00	
	<b>Totale 1.2.1.1</b>	2.220.686,70	100.000,00	0,00	2.320.686,70	0,00	342.217,96	342.217,96	0,00	1.978.468,74	
	<b>1.2.1.2 - ACQUISIZIONE DI IMMOBILIZZAZIONI TECNICHE</b>										
212010.0	Acquisto mobili, arredi e macchine d'ufficio	18.000,00	0,00	0,00	18.000,00	2.815,76	0,00	2.815,76	0,00	15.184,24	
212020.0	Acquisto libri e pubblicazioni per la biblioteca	0,00	0,00	0,00	0,00	0,00	0,00	0,00	0,00	0,00	
212030.0	Acquisto macchine ed attrezzature scientifiche	124.784,90	0,00	0,00	124.784,90	600,24	84.180,00	84.780,24	0,00	40.004,66	
212040.0	Acquisto macchine ed attrezzature agricole	14.000,00	0,00	0,00	14.000,00	0,00	8.000,00	8.000,00	0,00	6.000,00	
212050.0	Acquisto automezzi	0,00	0,00	0,00	0,00	0,00	0,00	0,00	0,00	0,00	
212060.0	Acquisto impianti radio ed attrezzature varie di radiocomunicazione	0,00	0,00	0,00	0,00	0,00	0,00	0,00	0,00	0,00	
212080.0	Grandi manutenzioni di automezzi	0,00	0,00	0,00	0,00	0,00	0,00	0,00	0,00	0,00	
212090.0	programmi gestionali per elaboratori elettronici	0,00	0,00	0,00	0,00	0,00	0,00	0,00	0,00	0,00	
212100.0	automezzi e imbarcazioni area marina	0,00	0,00	0,00	0,00	0,00	0,00	0,00	0,00	0,00	
212110.0	attrezzature subacquee e scientifiche area marina	0,00	0,00	0,00	0,00	0,00	0,00	0,00	0,00	0,00	
212131.0	progetto mobilità sostenibile	232.640,00	0,00	0,00	232.640,00	0,00	0,00	0,00	0,00	232.640,00	

**PARCO NAZIONALE DELL'ASINARA**  
**RENDICONTO FINANZIARIO GESTIONALE**

USCITA 2018

ALLEGATO 10 (Parte B)

Pagina 10




Capitolo	G E S T I O N E d e i R E S I D U I										G E S T I O N E d i C A S S A		
	Residui Iniziali	Pagati	Da Pagare (16-14)	Totali (14+15)	Var.in + (16-13)	Var.in - (13-16)	Previsioni	Pagamenti	Diff.in + (20-19)	Diff.in - (19-20)	Tot. Residui (9+15)		
2	13	14	15	16	17	18	19	20	21	22	23		
211151.0	0,00	0,00	0,00	0,00	0,00	0,00	0,00	0,00	0,00	0,00	0,00	0,00	0,00
<b>Totale</b>	1.130.909,55	579.410,41	472.286,34	1.051.696,75	0,00	79.212,80	4.349.645,63	579.410,41	0,00	3.770.235,22	814.504,30		
1.2.1.1													
1.2.1.2													
212010.0	236.859,68	6.739,28	230.120,40	236.859,68	0,00	0,00	254.859,68	9.555,04	0,00	245.304,64	230.120,40		
212020.0	0,00	0,00	0,00	0,00	0,00	0,00	0,00	0,00	0,00	0,00	0,00		
212030.0	29.341,10	3.475,56	25.865,54	29.341,10	0,00	0,00	124.784,90	4.075,80	0,00	120.709,10	110.045,54		
212040.0	0,00	0,00	0,00	0,00	0,00	0,00	14.000,00	0,00	0,00	14.000,00	8.000,00		
212050.0	50.000,00	44.286,24	5.713,76	50.000,00	0,00	0,00	50.000,00	44.286,24	0,00	5.713,76	5.713,76		
212060.0	0,00	0,00	0,00	0,00	0,00	0,00	0,00	0,00	0,00	0,00	0,00		
212080.0	1.592,40	824,11	768,29	1.592,40	0,00	0,00	1.592,00	824,11	0,00	767,89	768,29		
212090.0	0,00	0,00	0,00	0,00	0,00	0,00	44.000,00	0,00	0,00	44.000,00	0,00		
212100.0	44.000,00	39.990,00	4.000,00	43.990,00	0,00	10,00	44.000,00	39.990,00	0,00	4.010,00	4.000,00		
212110.0	0,00	0,00	0,00	0,00	0,00	0,00	44.000,00	0,00	0,00	44.000,00	0,00		
212131.0	399.147,20	206.421,18	192.726,02	399.147,20	0,00	0,00	749.147,20	206.421,18	0,00	542.726,02	192.726,02		







Capitolo	Denominazione	G E S T I O N E d i C O M P E T E N Z A									
		4	5	6	7	8	9	10	11	12	
	Previsione Iniziale	Var.in + (7-4)	Var.in - (4-7)	Prev.Defin. (4+5-6)	Somme Pagate	Da Pagare (10-8)	Tot.Imp. (8+9)	Diff.in + (10-7)	Diff.in - (7-10)		
2	3										
	1.2.3.1 - ACCANTONAMENTO PER SPESE FUTURE										
	Totale 1.2.3.1	0,00	0,00	0,00	0,00	0,00	0,00	0,00	0,00		
	1.2.4 - ACCANTONAMENTO PER RIPRISTINO INVESTIMENTI										
	1.2.4.1 - ACCANTONAMENTO PER RIPRISTINO INVESTIMENTI										
	Totale 1.2.4.1	0,00	0,00	0,00	0,00	0,00	0,00	0,00	0,00		
	Totale TIPOLO II USCITE IN CONTO CAPITALE	2.610.111,60	100.000,00	0,00	2.710.111,60	434.397,96	437.813,96	0,00	2.272.297,64		



**PARCO NAZIONALE DELL'ASINARA**  
**RENDICONTO FINANZIARIO GESTIONALE**

USCITA 2018

ALLEGATO 10 (Parte B)

Pagina 12

Capitolo	G E S T I O N E G e i R E S I D U I				G E S T I O N E d i C A S S A				Tot. Residui (9+15)		
	Residui Iniziali	Pagati	Da Pagare (16-14)	Totali (14+15)	Var.in + (16-13)	Var.in - (13-16)	Previsioni	Pagamenti		Diff.in + (20-19)	Diff.in - (19-20)
2	13	14	15	16	17	18	19	20	21	22	23
1.2.3.1											
<b>Totale</b>	0,00	0,00	0,00	0,00	0,00	0,00	0,00	0,00	0,00	0,00	0,00
1.2.4											
1.2.4.1											
<b>Totale</b>	0,00	0,00	0,00	0,00	0,00	0,00	0,00	0,00	0,00	0,00	0,00
<b>Totale Titolo</b>	1.891.849,93	881.146,78	931.480,35	1.812.627,13	0,00	79.222,80	5.676.029,41	884.562,78	0,00	4.791.466,63	1.365.878,31



**PARCO NAZIONALE DELL'ASINARA**  
**RENDICONTO FINANZIARIO GESTIONALE**  
 USCITA 2018

Data elaborazione: 04-04-2019  
 ALLEGATO 10 (Parte A)  
 Pagina 13

Capitolo	Denominazione	G E S T I O N E d i C O M P E T E N Z A									
		4	5	6	7	8	9	10	11	12	
		Previsione Iniziale	Var.in + (7-4)	Var.in - (4-7)	Prev.Defin. (4+5-6)	Somme Pagate	Da Pagare (10-8)	Tot.Imp. (8+9)	Diff.in + (10-7)	Diff.in - (7-10)	
2	3										
	<b>1 - CENTRO DI RESPONSABILITA' AMMINISTRATIVA A</b>										
	<b>1.4 - TITOLO IV PARTITE DI GIRO</b>										
	<b>1.4.1 - USCITE AVENTI NATURA DI PARTITE DI GIRO</b>										
	<b>1.4.1.1 - USCITE AVENTI NATURA DI PARTITE DI GIRO</b>										
421010.0	Ritenute erariali	134.278,79	0,00	0,00	134.278,79	131.143,38	0,00	131.143,38	0,00	3.135,41	
421020.0	Ritenute previdenziali e assistenziali	161.974,83	0,00	0,00	161.974,83	58.591,88	0,00	58.591,88	0,00	103.382,95	
421030.0	Ritenute diverse	0,00	0,00	0,00	0,00	0,00	0,00	0,00	0,00	0,00	
421040.0	Trattenute per conto terzi	492.582,28	0,00	0,00	492.582,28	249.388,47	0,00	249.388,47	0,00	243.193,81	
421050.0	Ritenute d'acconto per prestazioni professionali	87.797,67	0,00	0,00	87.797,67	0,00	0,00	0,00	0,00	87.797,67	
421060.0	Ritenute previdenziali INPS su prestazioni professionali	110.329,14	0,00	0,00	110.329,14	0,00	0,00	0,00	0,00	110.329,14	
421070.0	Restituzioni depositi cauzionali da terzi	110.329,14	0,00	0,00	110.329,14	0,00	0,00	0,00	0,00	110.329,14	
421080.0	Anticipazioni fondo economato	2.582,28	0,00	0,00	2.582,28	0,00	0,00	0,00	0,00	2.582,28	
421090.0	Anticipazioni varie	5.164,57	0,00	0,00	5.164,57	0,00	0,00	0,00	0,00	5.164,57	
421100.0	Partite in conto sospesi	205.164,57	0,00	0,00	205.164,57	0,00	0,00	0,00	0,00	205.164,57	




**PARCO NAZIONALE DELL'ASINARA**  
**RENDICONTO FINANZIARIO GESTIONALE**

ALLEGATO 10 (Parte B)  
 Pagina 13

USCITA 2018

Capitolo	G E S T I O N E dei R E S I D U I										G E S T I O N E di C A S S A				
	Residui Iniziali	Pagati	Da Pagare (16-14)	Totali (14+15)	Var.in + (16-13)	Var.in - (13-16)	Previsioni	Pagamenti	Diff.in + (20-19)	Diff.in - (19-20)	Tot. Residui (9+15)				
2	13	14	15	16	17	18	19	20	21	22	23				
1															
1.4															
1.4.1															
1.4.1.1															
421010.0	0,00	0,00	0,00	0,00	0,00	0,00	144.254,49	131.143,38	0,00	13.111,11	0,00				0,00
421020.0	0,00	0,00	0,00	0,00	0,00	0,00	240.876,91	58.591,88	0,00	182.285,03	0,00				0,00
421030.0	0,00	0,00	0,00	0,00	0,00	0,00	0,00	0,00	0,00	0,00	0,00				0,00
421040.0	0,00	0,00	0,00	0,00	0,00	0,00	512.772,08	249.388,47	0,00	263.383,61	0,00				0,00
421050.0	0,00	0,00	0,00	0,00	0,00	0,00	87.797,67	0,00	0,00	87.797,67	0,00				0,00
421060.0	0,00	0,00	0,00	0,00	0,00	0,00	110.329,14	0,00	0,00	110.329,14	0,00				0,00
421070.0	0,00	0,00	0,00	0,00	0,00	0,00	110.329,14	0,00	0,00	110.329,14	0,00				0,00
421080.0	0,00	0,00	0,00	0,00	0,00	0,00	2.582,28	0,00	0,00	2.582,28	0,00				0,00
421090.0	0,00	0,00	0,00	0,00	0,00	0,00	5.164,57	0,00	0,00	5.164,57	0,00				0,00
421100.0	0,00	0,00	0,00	0,00	0,00	0,00	205.164,57	0,00	0,00	205.164,57	0,00				0,00



**PARCO NAZIONALE DELL'ASINARA**  
**RENDICONTO FINANZIARIO GESTIONALE**  
 USCITA 2018

Data elaborazione: 04-04-2019  
 ALLEGATO 10 (Parte A)  
 Pagina 14

Capitolo	Denominazione	G E S T I O N E d i C O M P E T E N Z A									
		4	5	6	7	8	9	10	11	12	
	Previsione Iniziale	Var.in + (7-4)	Var.in - (4-7)	Prev.Defin. (4+5-6)	Somme Pagate	Da Pagare (10-8)	Tot.Imp. (8+9)	Diff.in + (10-7)	Diff.in - (7-10)		
2	3										
421110.0	I.V.A. a debito	22.598,25	0,00	0,00	22.598,25	1.046,32	1.046,32	0,00	21.551,93		
	<b>Totale 1.4.1.1</b>	1.332.801,52	0,00	0,00	1.332.801,52	440.170,05	440.170,05	0,00	892.631,47		
	<b>Totale TITOLO IV PARTITE DI GIRO</b>	1.332.801,52	0,00	0,00	1.332.801,52	440.170,05	440.170,05	0,00	892.631,47		



**PARCO NAZIONALE DELL'ASINARA**  
**RENDICONTO FINANZIARIO GESTIONALE**

ALLEGATO 10 (Parte B)

USCITA 2018

Pagina 14

Capitolo	G E S T I O N E d e l R E S I D U I										G E S T I O N E d i C A S S A		
	Residui Iniziali	Pagati	Da Pagare (16-14)	Totali (14+15)	Var.in + (16-13)	Var.in - (13-16)	Previsioni	Pagamenti	Diff.in + (20-19)	Diff.in - (19-20)	Tot.Residui (9+15)		
2	13	14	15	16	17	18	19	20	21	22	23		
421110.0	0,00	0,00	0,00	0,00	0,00	0,00	4.824,46	1.046,32	0,00	3.778,14	0,00		
<b>Totale 1.4.1.1</b>	0,00	0,00	0,00	0,00	0,00	0,00	1.424.095,31	440.170,05	0,00	983.925,26	0,00		
Totale Titolo	0,00	0,00	0,00	0,00	0,00	0,00	1.424.095,31	440.170,05	0,00	983.925,26	0,00		



Capitolo	Denominazione	G E S T I O N E d i C O M P E T E N Z A									
		4	5	6	7	8	9	10	11	12	
		Previsione Iniziale	Var.in + (7-4)	Var.in - (4-7)	Prev.Defin. (4+5-6)	Somme Pagate	Da Pagare (10-8)	Tot.Imp. (8+9)	Diff.in + (10-7)	Diff.in - (7-10)	
2	3										
	<b>Riepilogo dei titoli C.D.R. 1</b>										
	Titolo I	3.066.381,03	139.000,00	0,00	3.205.381,03	1.154.930,75	1.444.180,90	2.599.111,65	0,00	606.269,38	
	Titolo II	2.610.111,60	100.000,00	0,00	2.710.111,60	3.416,00	434.397,96	437.813,96	0,00	2.272.297,64	
	Titolo III	0,00	0,00	0,00	0,00	0,00	0,00	0,00	0,00	0,00	
	Titolo IV	1.332.801,52	0,00	0,00	1.332.801,52	440.170,05	0,00	440.170,05	0,00	892.631,47	
	<b>TOTALE DELLE USCITE C.D.R. 1</b>	7.009.294,15	239.000,00	0,00	7.248.294,15	1.598.516,80	1.878.578,86	3.477.095,66	0,00	3.771.198,49	





**PARCO NAZIONALE DELL'ASINARA**  
**RENDICONTO FINANZIARIO GESTIONALE**

ALLEGATO 10 (Parte B)

USCITA 2018

Pagina 15

Capitolo	G E S T I O N E d e l R E S I D U I										G E S T I O N E d i C A S S A				
	Residui Iniziali	Pagati	Da Pagare (16-14)	Totali (14+15)	Var.in + (16-13)	Var.in - (13-16)	Previsioni	Pagamenti	Diff.in + (20-19)	Diff.in - (19-20)	Tot.Residui (9+15)				
2	13	14	15	16	17	18	19	20	21	22	23				
Titolo I	1.987.656,00	829.748,31	880.811,67	1.710.559,98	0,00	277.096,02	5.064.933,57	1.984.679,06	0,00	3.080.254,51	2.324.992,57				
Titolo II	1.891.849,93	881.146,78	931.480,35	1.812.627,13	0,00	79.222,80	5.676.029,41	884.562,78	0,00	4.791.466,63	1.365.878,31				
Titolo III	0,00	0,00	0,00	0,00	0,00	0,00	0,00	0,00	0,00	0,00	0,00				
Titolo IV	0,00	0,00	0,00	0,00	0,00	0,00	1.424.095,31	440.170,05	0,00	983.925,26	0,00				
Totale Titolo	3.879.505,93	1.710.895,09	1.812.292,02	3.523.187,11	0,00	356.318,82	12.165.058,29	3.309.411,89	0,00	8.855.646,40	3.690.870,88				



Capitolo	Denominazione	G E S T I O N E d i C O M P E T E N Z A										
		4	5	6	7	8	9	10	11	12		
		Previsione Iniziale	Var.in + (7-4)	Var.in - (4-7)	Prev.Defin. (4+5-6)	Somme Pagate	Da Pagare (10-8)	Tot.Imp. (8+9)	Diff.in + (10-7)	Diff.in - (7-10)		
2	3											
	RIEPILOGO GENERALE											
	Titolo I	3.066.381,03	139.000,00	0,00	3.205.381,03	1.154.930,75	1.444.180,90	2.599.111,65	0,00	606.269,38		
	Titolo II	2.610.111,60	100.000,00	0,00	2.710.111,60	3.416,00	434.397,96	437.813,96	0,00	2.272.297,64		
	Titolo III	0,00	0,00	0,00	0,00	0,00	0,00	0,00	0,00	0,00		
	Titolo IV	1.332.801,52	0,00	0,00	1.332.801,52	440.170,05	0,00	440.170,05	0,00	892.631,47		
	TOTALE DELLE USCITE	7.009.294,15	239.000,00	0,00	7.248.294,15	1.598.516,80	1.878.578,86	3.477.095,66	0,00	3.771.198,49		
	Disavanzo di amministrazione	0,00	0,00	0,00	0,00							
	TOTALE GENERALE DELLE USCITE	7.009.294,15	239.000,00	0,00	7.248.294,15	1.598.516,80	1.878.578,86	3.477.095,66	0,00	3.771.198,49		



**PARCO NAZIONALE DELL'ASINARA**  
**RENDICONTO FINANZIARIO GESTIONALE**

ALLEGATO 10 (Parte B)

USCITA 2018

Pagina 16

Capitolo	G E S T I O N E d e i R E S I D U I										G E S T I O N E d i C A S S A				
	Residui Iniziali	Pagati	Da Pagare (16-14)	Totali (14+15)	Var.in + (16-13)	Var.in - (13-16)	Previsioni	Pagamenti	Diff.in + (20-19)	Diff.in - (19-20)	Tot. Residui (9+15)				
2	13	14	15	16	17	18	19	20	21	22	23				
Titolo I	1.987.656,00	829.748,31	880.811,67	1.710.559,98	0,00	277.096,02	5.064.933,57	1.984.679,06	0,00	3.080.254,51	2.324.992,57				
Titolo II	1.891.849,93	881.146,78	931.480,35	1.812.627,13	0,00	79.222,80	5.676.029,41	884.562,78	0,00	4.791.466,63	1.565.878,31				
Titolo III	0,00	0,00	0,00	0,00	0,00	0,00	0,00	0,00	0,00	0,00	0,00				
Titolo IV	0,00	0,00	0,00	0,00	0,00	0,00	1.424.095,31	440.170,05	0,00	983.925,26	0,00				
Totale Titolo	3.879.505,93	1.710.895,09	1.812.292,02	3.523.187,11	0,00	356.318,82	12.165.058,29	3.309.411,89	0,00	8.855.646,40	3.690.870,88				
Totale Titolo	3.879.505,93	1.710.895,09	1.812.292,02	3.523.187,11	0,00	356.318,82	12.165.058,29	3.309.411,89	0,00	8.855.646,40	3.690.870,88				




**PARCO NAZIONALE DELL'ASINARA**  
**RENDICONTO FINANZIARIO DECISIONALE**  
**PARTE II - USCITA**


ALLEGATO 9

Pagina 1

Codice	Denominazione	ANNO FINANZIARIO 2018			ANNO FINANZIARIO 2017		
		Residui	Competenza (Impegni)	Cassa (Pagamenti)	Residui	Competenza (Impegni)	Cassa (Pagamenti)
	<i>Disavanzo di amministrazione presunto</i>	0,00	0,00	0,00	0,00	0,00	0,00
	<b>1 - CENTRO DI RESPONSABILITA' AMMINISTRATIVA A</b>						
	<b>1.1 - TIPOLO I USCITE CORRENTI</b>						
	<b>1.1.1 - FUNZIONAMENTO</b>						
1.1.1.1	USCITE PER GLI ORGANI ENTE	935,95	41.278,49	41.440,41	317,61	44.484,76	43.866,42
1.1.1.2	ONERI PER IL PERSONALE IN ATTIVITA DI SERVIZIO	171.752,58	586.578,99	541.392,48	78.812,25	403.905,43	310.965,10
1.1.1.3	USCITE PER ACQUISTO DI BENI DI CONSUMO E DI SERVIZI	444.446,68	588.483,55	508.510,02	392.348,00	541.919,34	485.415,40
	<b>1.1.2 - INTERVENTI DIVERSI</b>						
1.1.2.1	USCITE PER PRESTAZIONI ISTITUZIONALI	1.355.221,93	1.303.153,88	844.764,29	1.249.166,96	1.024.570,94	835.076,44
1.1.2.2	TRASFERIMENTI PASSIVI	10.000,00	59.576,52	41.243,19	0,00	79.576,52	69.576,52
1.1.2.3	ONERI FINANZIARI	2.545,43	4.080,00	3.301,87	1.502,61	2.600,00	1.557,18
1.1.2.4	ONERI TRIBUTARI	253,43	4.285,15	4.026,80	0,00	3.227,35	2.973,92
1.1.2.6	USCITE NON CLASSIFICABILI IN ALTRE VOCI	2.500,00	1.675,07	0,00	0,00	5.481,34	2.981,34
	<b>1.1.4 - TRATTAMENTI DI QUIESCENZA, INTEGRATIVI E SOSTITUTIVI</b>						
	<b>1.1.5 - ACCANTONAMENTI A FONDO RISCHI ED ONERI</b>						
	<b>TOTALE USCITE CORRENTI CENTRO DI RESPONSABILITA' AMMINISTRATIVA A</b>	1.987.656,00	2.599.111,65	1.984.679,06	1.722.147,43	2.105.765,68	1.752.412,32
	<b>TOTALE GENERALE USCITE CORRENTI</b>	1.987.656,00	2.599.111,65	1.984.679,06	1.722.147,43	2.105.765,68	1.752.412,32



Codice	Denominazione	ANNO FINANZIARIO 2018			ANNO FINANZIARIO 2017		
		Residui	Competenza (impegni)	Cassa (Pagamenti)	Residui	Competenza (impegni)	Cassa (Pagamenti)
	Riepilogo delle uscite per titoli dei centri di responsabilità "A", "B", "C" ecc.						
Titolo I		1.987.656,00	2.599.111,65	1.984.679,06	1.722.147,43	2.105.765,68	1.752.412,32
Titolo II		1.891.849,93	437.813,96	884.562,78	2.063.195,61	500.772,77	539.860,84
Titolo III		0,00	0,00	0,00	0,00	0,00	0,00
Titolo IV		0,00	440.170,05	440.170,05	0,00	204.266,41	204.266,41
	<b>TOTALE</b>	3.879.505,93	3.477.095,66	3.309.411,89	3.785.343,04	2.810.804,86	2.496.539,57
	Disavanzo di amministrazione utilizzato	0,00	0,00	0,00	0,00	0,00	0,00
	<b>TOTALE GENERALE</b>	3.879.505,93	3.477.095,66	3.309.411,89	3.785.343,04	2.810.804,86	2.496.539,57



QUADRO RIASSUNTIVO DELLA GESTIONE FINANZIARIA 2018

	GESTIONE		
	RESIDUI	COMPETENZA	TOTALE
FONDO DI CASSA AL 1 GENNAIO .....			7.331.775,33
RISCOSSIONI .....	58.700,47	3.539.220,17	3.597.920,64
PAGAMENTI .....	1.710.895,09	1.598.516,80	3.309.411,89
FONDO CASSA AL 31 DICEMBRE .....			7.620.284,08
PAGAMENTI per azioni esecutive non regolarizzate al 31 dicembre .....			0,00
DIFFERENZA .....			7.620.284,08
RESIDUI ATTIVI .....	48.670,13	46.034,80	94.704,93
RESIDUI PASSIVI .....	1.812.292,02	1.878.578,86	3.690.870,88
DIFFERENZA .....			-3.596.165,95
		AVANZO (+) o DISAVANZO (-) .....	4.024.118,13
		- Fondi vincolati	136.701,00
		- Fondi per finanziamento spese	
	Risultato di amministrazione	in conto capitale	200.000,00
		- Fondi di ammortamento	0,00
		- Fondi non vincolati	0,00

....., li .....

IL RESPONSABILE DEL SERVIZIO FINANZIARIO

IL RAPPRESENTANTE LEGALE





## SITUAZIONE AMMINISTRATIVA DELL'ESERCIZIO 2018

Consistenza della cassa all'inizio dell'esercizio			7.331.775,33
Riscossioni	in c/competenza	3.539.220,17	
	in c/residui	58.700,47	3.597.920,64
Pagamenti	in c/competenza	1.598.516,80	
	in c/residui	1.710.895,09	3.309.411,89
Consistenza della cassa alla fine dell'esercizio			<b>7.620.284,08</b>
Residui attivi	degli esercizi precedenti	48.670,13	
	dell'esercizio	46.034,80	94.704,93
Residuo passivi	degli esercizi precedenti	1.812.292,02	
	dell'esercizio	1.878.578,86	3.690.870,88
Avanzo d'amministrazione alla fine dell'esercizio			<b>4.024.118,13</b>

L'utilizzazione dell'avanzo di amministrazione per l'esercizio 2019 risulta così prevista:			
<b>Parte vincolata</b>			
al Trattamento di fine rapporto			136.701,00
ai Fondi per rischi ed oneri (*)			0,00
al Fondo ripristino investimenti			0,00
per i seguenti altri vincoli			200.000,00
finanziamento RAS campo perdu	200.000,00		
	Totale parte vincolata		336.701,00
<b>Parte disponibile</b>			
Parte di cui non si prevede l'utilizzazione nell'esercizio 2019			0,00
	Totale parte disponibile		3.687.417,13
<b>Totale Risultato di amministrazione</b>			<b>4.024.118,13</b>

(\*) Vds. art. 19 del regolamento







Piano Finanziario D.P.R. n. 132/2013					Raccordo D.P.R. n. 132/2013 e D.P.R. n. 132/2013	
M	Li	Voce			Codice	3° Livello DPR
E	I	Entrate correnti di natura tributaria, contributiva e perequativa			E.1.00.00.00.0	
E	I	Trasferimenti correnti			E.2.00.00.00.0	
E	II	Trasferimenti correnti			E.2.01.00.00.000	
E	III	Trasferimenti correnti da Amministrazioni pubbliche			E.2.01.01.00.000	
E	IV	Trasferimenti correnti da Amministrazioni Centrali	2.402.401,41	2.402.401,41	E.2.01.01.01.000	TRASFERIMENTI DA PARTE DELLO STATO
E	V	Trasferimenti correnti da Ministeri			E.2.01.01.01.001	TRASFERIMENTI DA PARTE DI ALTRI ENTI DEL SETTORE PUBBLICO
E	V	Trasferimenti correnti da altre Amministrazioni Centrali n.a.c.			E.2.01.01.01.999	
E	IV	Trasferimenti correnti da Amministrazioni Locali			E.2.01.01.02.000	
E	V	Trasferimenti correnti da Regioni e province autonome	215.566,33	173.138,09	E.2.01.01.02.001	TRASFERIMENTI DA PARTE DELLE REGIONI
E	V	Altri trasferimenti correnti da altre imprese			E.2.01.03.02.999	ENTRATE NON CLASSIFICABILI IN ALTRE VOCI
E	I	Entrate extratributarie			E.3.00.00.00.0	
E	II	Vendita di beni e servizi e proventi derivanti dalla gestione dei beni			E.3.01.00.00.000	
E	III	Vendita di beni			E.3.01.01.00.000	
E	V	Proventi da autorizzazioni	103.441,13	103.441,13	E.3.01.02.01.035	ENTRATE DERIVANTI DALLA VENDITA DI BENI E DALLA PRESTAZIONE DI SERVIZI
E	V	Proventi da multe, ammende, sanzioni e oblazioni a carico delle imprese	223.676,05	28.327,44	E.3.02.03.01.001	ENTRATE NON CLASSIFICABILI IN ALTRE VOCI
E	V	Contributi agli investimenti da Ministeri		47.742,00	E.4.02.01.01.001	TRASFERIMENTI DALLO STATO
E	V	Contributi agli investimenti da Regioni e province autonome			E.4.02.01.02.001	TRASFERIMENTI DALLE REGIONI
E	V	Contributi agli investimenti da altre Amministrazioni Locali n.a.c.			E.4.02.01.02.999	TRASFERIMENTI DA ALTRI ENTI DEL SETTORE PUBBLICO
E	I	Entrate per conto terzi e partite di giro			E.9.00.00.00.0	
E	II	Entrate per partite di giro			E.9.01.00.00.000	
E	III	Ritenute su redditi da lavoro dipendente			E.9.01.02.00.000	
E	IV	Ritenute erariali su redditi da lavoro dipendente per conto terzi			E.9.01.02.01.000	ENTRATE AVENTI NATURA DI PARTITE DI GIRO
E	V	Ritenute erariali su redditi da lavoro dipendente per conto terzi	131.143,38	131.143,38	E.9.01.02.01.001	ENTRATE AVENTI NATURA DI PARTITE DI GIRO
E	IV	Ritenute previdenziali e assistenziali su redditi da lavoro dipendente per conto terzi			E.9.01.02.02.000	ENTRATE AVENTI NATURA DI PARTITE DI GIRO
E	V	Ritenute previdenziali e assistenziali su redditi da lavoro dipendente per conto terzi	58.591,88	58.591,88	E.9.01.02.02.001	ENTRATE AVENTI NATURA DI PARTITE DI GIRO
E	IV	Altre ritenute al personale dipendente per conto di terzi			E.9.01.02.99.000	ENTRATE AVENTI NATURA DI PARTITE DI GIRO
E	V	Altre ritenute al personale dipendente per conto di terzi	249.388,47	245.781,91	E.9.01.02.99.999	ENTRATE AVENTI NATURA DI PARTITE DI GIRO
E	III	Ritenute su redditi da lavoro autonomo			E.9.01.03.00.000	
E	IV	Ritenute erariali su redditi da lavoro autonomo per conto terzi			E.9.01.03.01.000	ENTRATE AVENTI NATURA DI PARTITE DI GIRO
E	V	Ritenute erariali su redditi da lavoro autonomo per conto terzi			E.9.01.03.01.001	ENTRATE AVENTI NATURA DI PARTITE DI GIRO
E	IV	Ritenute previdenziali e assistenziali su redditi da lavoro autonomo per conto terzi			E.9.01.03.02.000	ENTRATE AVENTI NATURA DI PARTITE DI GIRO
E	V	Ritenute previdenziali e assistenziali su redditi da lavoro autonomo per conto terzi			E.9.01.03.02.001	ENTRATE AVENTI NATURA DI PARTITE DI GIRO
E	V	Rimborso di fondi economici e carte aziendali			E.9.01.99.03.001	ENTRATE AVENTI NATURA DI PARTITE DI GIRO











U	V	Utenze e canoni per altri servizi n.a.c.	22.000,00	31.115,15	U.1.03.02.05.999	X.1.1.3	USCITE PER L'ACQUISTO DI BENI DI CONSUMO E SERVIZI
U	IV	<b>Utilizzo di beni di terzi</b>			<b>U.1.03.02.07.000</b>	<b>X.1.1.3</b>	<b>USCITE PER L'ACQUISTO DI BENI DI CONSUMO E SERVIZI</b>
U	V	Locazione di beni immobili	9.532,56	9.532,56	U.1.03.02.07.001	X.1.1.3	USCITE PER L'ACQUISTO DI BENI DI CONSUMO E SERVIZI
U	V	Altre spese sostenute per utilizzo di beni di terzi n.a.c.		2.976,80	U.1.03.02.07.999	X.1.1.3	USCITE PER L'ACQUISTO DI BENI DI CONSUMO E SERVIZI
U	IV	<b>Manutenzione ordinaria e riparazioni</b>			<b>U.1.03.02.09.000</b>	<b>X.1.1.3</b>	<b>USCITE PER L'ACQUISTO DI BENI DI CONSUMO E SERVIZI</b>
U	V	Manutenzione ordinaria e riparazioni di mezzi di trasporto ad uso civile, di sicurezza e ordine pubblico	3.313,14	3.810,96	U.1.03.02.09.001	X.1.1.3	USCITE PER L'ACQUISTO DI BENI DI CONSUMO E SERVIZI
U	V	Manutenzione ordinaria e riparazioni di impianti e macchinari			U.1.03.02.09.004	X.1.1.3	USCITE PER L'ACQUISTO DI BENI DI CONSUMO E SERVIZI
U	V	Manutenzione ordinaria e riparazioni di attrezzature			U.1.03.02.09.005	X.1.1.3	USCITE PER L'ACQUISTO DI BENI DI CONSUMO E SERVIZI
U	V	Manutenzione ordinaria e riparazioni di macchine per ufficio			U.1.03.02.09.006	X.1.1.3	USCITE PER L'ACQUISTO DI BENI DI CONSUMO E SERVIZI
U	V	Manutenzione ordinaria e riparazioni di armi			U.1.03.02.09.007	X.1.1.3	USCITE PER L'ACQUISTO DI BENI DI CONSUMO E SERVIZI
U	V	Manutenzione ordinaria e riparazioni di beni immobili	39.211,00	2.601,00	U.1.03.02.09.008	X.1.1.3	USCITE PER L'ACQUISTO DI BENI DI CONSUMO E SERVIZI
U	V	Manutenzione ordinaria e riparazioni di beni immobili di valore culturale, storico ed artistico			U.1.03.02.09.009	X.1.1.3	USCITE PER L'ACQUISTO DI BENI DI CONSUMO E SERVIZI
U	V	Manutenzione ordinaria e riparazioni di oggetti di valore			U.1.03.02.09.010	X.1.1.3	USCITE PER L'ACQUISTO DI BENI DI CONSUMO E SERVIZI
U	V	Manutenzione ordinaria e riparazioni di altri beni materiali	5.610,00	59.073,83	U.1.03.02.09.011	X.1.1.3	USCITE PER L'ACQUISTO DI BENI DI CONSUMO E SERVIZI
U	V	Manutenzione ordinaria e riparazioni di terreni e beni materiali non prodotti		50.000,00	U.1.03.02.09.012	X.1.1.3	USCITE PER L'ACQUISTO DI BENI DI CONSUMO E SERVIZI
U	IV	<b>Consulenze</b>			<b>U.1.03.02.10.000</b>	<b>X.1.1.3</b>	<b>USCITE PER L'ACQUISTO DI BENI DI CONSUMO E SERVIZI</b>
U	V	Incarichi libero professionali di studi, ricerca e consulenza			U.1.03.02.10.001	X.1.1.3	USCITE PER L'ACQUISTO DI BENI DI CONSUMO E SERVIZI
U	V	Esperti per commissioni, comitati e consigli			U.1.03.02.10.002	X.1.1.3	USCITE PER L'ACQUISTO DI BENI DI CONSUMO E SERVIZI
U	V	Patrocinio legale gratuito a carico dello Stato			U.1.03.02.11.007	X.1.1.3	USCITE PER L'ACQUISTO DI BENI DI CONSUMO E SERVIZI
U*	V	Prestazioni di natura contabile, tributaria e del lavoro			U.1.03.02.11.008	X.1.1.3	USCITE PER L'ACQUISTO DI BENI DI CONSUMO E SERVIZI
U*	V	Prestazioni tecnico-scientifiche	387.234,00	211.444,99	U.1.03.02.11.009	X.1.1.3	USCITE PER L'ACQUISTO DI BENI DI CONSUMO E SERVIZI
U*	V	Deposito, mantenimento e tutela dei brevetti			U.1.03.02.11.010	X.1.1.3	USCITE PER L'ACQUISTO DI BENI DI CONSUMO E SERVIZI
U	V	Altre prestazioni professionali e specialistiche n.a.c.	241.871,25	322.823,64	U.1.03.02.11.999	X.1.1.3	USCITE PER L'ACQUISTO DI BENI DI CONSUMO E SERVIZI
U	IV	<b>Lavoro flessibile, quota LSU e acquisto di servizi da agenzie di lavoro interinale</b>			<b>U.1.03.02.12.000</b>	<b>X.1.1.3</b>	<b>USCITE PER L'ACQUISTO DI BENI DI CONSUMO E SERVIZI</b>
U	V	Acquisto di servizi da agenzie di lavoro interinale	200.220,00	177.107,35	U.1.03.02.12.001	X.1.1.3	USCITE PER L'ACQUISTO DI BENI DI CONSUMO E SERVIZI
U	V	Servizi di pulizia e lavanderia	38.333,33	39.537,86	U.1.03.02.13.002	X.1.1.3	USCITE PER L'ACQUISTO DI BENI DI CONSUMO E SERVIZI
U	V	Trasporti, traslochi e facchinaggio			U.1.03.02.13.003	X.1.1.3	USCITE PER L'ACQUISTO DI BENI DI CONSUMO E SERVIZI





U	IV	Servizi amministrativi				U.1.03.02.16.000	X.1.1.3	USCITE PER L'ACQUISTO DI BENI DI CONSUMO E SERVIZI
U	V	Pubblicazione bandi di gara	366,00	366,00		U.1.03.02.16.001	X.1.1.3	USCITE PER L'ACQUISTO DI BENI DI CONSUMO E SERVIZI
U	V	Spese postali	558,31	558,31		U.1.03.02.16.002	X.1.1.3	USCITE PER L'ACQUISTO DI BENI DI CONSUMO E SERVIZI
U	IV	Servizi informatici e di telecomunicazioni				U.1.03.02.19.000	X.1.1.3	USCITE PER L'ACQUISTO DI BENI DI CONSUMO E SERVIZI
U	V	Gestione e manutenzione applicazioni	9.771,86	9.771,86		U.1.03.02.19.001	X.1.1.3	USCITE PER L'ACQUISTO DI BENI DI CONSUMO E SERVIZI
U	V	Servizi di sicurezza				U.1.03.02.19.006	X.1.1.3	USCITE PER L'ACQUISTO DI BENI DI CONSUMO E SERVIZI
U*	V	Formazione a personale esterno all'ente				U.1.03.02.99.010	X.1.1.3	USCITE PER L'ACQUISTO DI BENI DI CONSUMO E SERVIZI
U*	V	Servizi per attività di rappresentanza				U.1.03.02.99.011	X.1.1.3	USCITE PER L'ACQUISTO DI BENI DI CONSUMO E SERVIZI
U	V	Altri servizi diversi n.a.c.	181.274,58	181.274,58		U.1.03.02.99.999	X.1.1.3	USCITE PER L'ACQUISTO DI BENI DI CONSUMO E SERVIZI
U	II	<b>Trasferimenti correnti</b>				U.1.04.00.00.000		
U	III	<b>Trasferimenti correnti a Amministrazioni Pubbliche</b>				U.1.04.01.00.000		
U	IV	Trasferimenti correnti a Ministeri	39.576,52	39.576,52		U.1.04.01.01.001	X.1.2.2	TRASFERIMENTI PASSIVI
U	V	Trasferimenti correnti a Regioni e province autonome				U.1.04.01.02.001	X.1.2.2	TRASFERIMENTI PASSIVI
U	V	Trasferimenti correnti a altre Amministrazioni Locali n.a.c.	40.000,00	40.000,00		U.1.04.01.02.999	X.1.2.2	TRASFERIMENTI PASSIVI
U	IV	Trasferimenti correnti a organismi interni e/o unità locali della amministrazione				U.1.04.01.04.000	X.1.2.2	TRASFERIMENTI PASSIVI
U	V	Trasferimenti correnti a organismi interni e/o unità locali della amministrazione				U.1.04.01.04.001	X.1.2.2	TRASFERIMENTI PASSIVI
U	IV	Interessi su conti della tesoreria dello Stato o di altre Amministrazioni pubbliche				U.1.07.06.03.000	X.1.2.3	ONERI FINANZIARI
U	V	Interessi ad altri soggetti su conti della tesoreria dello Stato o di altre Amministrazioni pubbliche	2.600,00	2.600,00		U.1.07.06.03.999	X.1.2.3	ONERI FINANZIARI
U	II	<b>Rimborsi e poste correttive delle entrate</b>				U.1.09.00.00.000		
U	III	<b>Rimborsi per spese di personale (comando, distacco, fuori ruolo, convenzioni, ecc...)</b>				U.1.09.01.00.000		
U	IV	Rimborsi per spese di personale (comando, distacco, fuori ruolo, convenzioni, ecc...)				U.1.09.01.01.000	X.1.2.5	POSTE CORRETTIVE E COMPENSATIVE DI ENTRATE CORRENTI
U	V	Rimborsi per spese di personale (comando, distacco, fuori ruolo, convenzioni, ecc...)	60.000,00	60.000,00		U.1.09.01.01.001	X.1.2.5	POSTE CORRETTIVE E COMPENSATIVE DI ENTRATE CORRENTI
U	II	<b>Altre spese correnti</b>				U.1.10.00.00.000		
U	III	<b>Fondi di riserva e altri accantonamenti</b>				U.1.10.01.00.000		
U	IV	Fondo di riserva				U.1.10.01.01.000	X.1.3...	FONDO DI RISERVA
U	V	Fondi di riserva				U.1.10.01.01.001	X.1.3...	FONDO DI RISERVA
U	IV	Fondo speciali				U.1.10.01.02.000	X.1.5.1	Non applicabile agli enti soggetti al D.lgs. N. 91/2011
U	V	Fondi speciali				U.1.10.01.02.001	X.1.5.1	Non applicabile agli enti soggetti al D.lgs. N. 91/2011
U	IV	Fondo crediti di dubbia e difficile esazione di parte corrente				U.1.10.01.03.000	X.1.5.1	ACCANTONAMENTI A FONDI RISCHI ED ONERI
U	V	Fondo crediti di dubbia e difficile esazione di parte corrente				U.1.10.01.03.001	X.1.5.1	ACCANTONAMENTI A FONDI RISCHI ED ONERI
U	IV	Fondo rinnovi contrattuali				U.1.10.01.04.000	X.1.2.6	USCITE NON CLASSIFICABILI IN ALTRE VOCI
U	V	Fondo rinnovi contrattuali	1.011,39	1.011,39		U.1.10.01.04.001	X.1.2.6	FONDI SPECIALI PER I RINNOVI CONTRATTUALI IN CORSO
U	IV	Altri fondi e accantonamenti				U.1.10.01.99.000	X.1.5.1	ACCANTONAMENTI A FONDI RISCHI ED ONERI




U	V	Fondo ammontamento titoli			U.1.10.01.99.001	X.1.1.5.1	Non applicabile agli enti soggetti al D.lgs. N. 91/2011
U	V	Altri fondi n.a.c.			U.1.10.01.99.999	X.1.1.4.2	ACCANTONAMENTO AL TRATTAMENTO DI FINE RAPPORTO
U	V	Premi di assicurazione su beni mobili	15.426,73	15.426,73	U.1.10.04.01.001	X.1.1.1.3	Premi di assicurazione
U	V	Oneri da contenzioso	5.481,34	2.981,34	U.1.10.05.04.001	X.1.1.2.6	USCITE NON CLASSIFICABILI IN ALTRE VOCI
U	I	<b>Spese in conto capitale</b>			<b>U.2.00.00.00.0</b>		
U	II	<b>Tributi in conto capitale a carico dell'ente</b>			<b>U.2.01.00.00.000</b>		
U	III	<b>Tributi in conto capitale a carico dell'ente</b>			<b>U.2.01.01.00.000</b>		
U	IV	Tributi in conto capitale a carico dell'ente			U.2.01.01.01.000	X.1.1.2.4	ONERI TRIBUTARI
U	III	<b>Altri tributi in conto capitale</b>			<b>U.2.01.99.00.000</b>	<b>X.1.1.2.4</b>	<b>ONERI TRIBUTARI</b>
U	IV	Altri tributi in conto capitale n.a.c.			U.2.01.99.01.000	X.1.1.2.4	ONERI TRIBUTARI
U	V	Altri tributi in conto capitale n.a.c.	25.053,20	25.053,2	U.2.01.99.01.999	X.1.1.2.4	ONERI TRIBUTARI
U	II	<b>Investimenti fissi lordi e acquisto di terreni</b>			<b>U.2.02.00.00.000</b>		
U	III	<b>Beni materiali</b>			<b>U.2.02.01.00.000</b>		
U	V	Mezzi di trasporto per vie d'acqua	40.000,00	4.078,49	U.2.02.01.01.003	X.2.1.1.2	ACQUISIZIONE DI IMMOBILIZZAZIONI TECNICHE
U	V	Mezzi di trasporto ad uso civile, di sicurezza e ordine pubblico n.a.c.	50.000,00		U.2.02.01.01.999	X.2.1.1.2	ACQUISIZIONE DI IMMOBILIZZAZIONI TECNICHE
U	V	Mobili e arredi per ufficio	1.279,17	10.879,17	U.2.02.01.03.001	X.2.1.1.2	ACQUISIZIONE DI IMMOBILIZZAZIONI TECNICHE
U	V	Mobili e arredi per alloggi e pertinenze			U.2.02.01.03.002	X.2.1.1.2	ACQUISIZIONE DI IMMOBILIZZAZIONI TECNICHE
U	V	Mobili e arredi n.a.c.			U.2.02.01.03.999	X.2.1.1.2	ACQUISIZIONE DI IMMOBILIZZAZIONI TECNICHE
U	IV	<b>Impianti e macchinari</b>			<b>U.2.02.01.04.000</b>	<b>X.2.1.1.2</b>	<b>ACQUISIZIONE DI IMMOBILIZZAZIONI TECNICHE</b>
U	V	Macchinari			U.2.02.01.04.001	X.2.1.1.2	ACQUISIZIONE DI IMMOBILIZZAZIONI TECNICHE
U	V	Macchinari			U.2.02.01.04.001	X.2.1.1.2	ACQUISIZIONE DI IMMOBILIZZAZIONI TECNICHE
U	V	Impianti			U.2.02.01.04.002	X.2.1.1.2	ACQUISIZIONE DI IMMOBILIZZAZIONI TECNICHE
U	V	Impianti			U.2.02.01.04.002	X.2.1.1.2	ACQUISIZIONE DI IMMOBILIZZAZIONI TECNICHE
U	IV	<b>Attrezzature</b>			<b>U.2.02.01.05.000</b>	<b>X.2.1.1.2</b>	<b>ACQUISIZIONE DI IMMOBILIZZAZIONI TECNICHE</b>
U	V	Attrezzature scientifiche	5.000,00	86.989,36	U.2.02.01.05.001	X.2.1.1.2	ACQUISIZIONE DI IMMOBILIZZAZIONI TECNICHE
U	V	Infrastrutture portuali e aeroportuali			U.2.02.01.09.011	X.2.1.1.1	ACQUISIZIONE DI BENI AD USO DUREVOLE ED OPERE
U	V	Beni immobili n.a.c.	379.440,40	295.298,75	U.2.02.01.09.999	X.2.1.1.1	ACQUISIZIONE DI BENI AD USO DUREVOLE ED OPERE
U	IV	<b>Beni immobili di valore culturale, storico ed artistico</b>			<b>U.2.02.01.10.000</b>	<b>X.2.1.1.1</b>	<b>ACQUISIZIONE DI BENI AD USO DUREVOLE ED OPERE</b>
U	V	Beni immobili di valore culturale, storico ed artistico n.a.c.		114.561,87	U.2.02.01.10.999	X.2.1.1.1	ACQUISIZIONE DI BENI AD USO DUREVOLE ED OPERE
U	IV	<b>Software</b>			<b>U.2.02.03.02.000</b>	<b>X.2.1.1.2</b>	<b>ACQUISIZIONE DI IMMOBILIZZAZIONI TECNICHE</b>
U	V	Sviluppo software e manutenzione evolutiva		3.000,00	U.2.02.03.02.001	X.2.1.1.2	ACQUISIZIONE DI IMMOBILIZZAZIONI TECNICHE
U*	IV	<b>Manutenzione straordinaria su beni di terzi</b>			<b>U.2.02.03.06.000</b>	<b>X.2.1.1.2</b>	<b>ACQUISIZIONE DI IMMOBILIZZAZIONI TECNICHE</b>
U*	V	Manutenzione straordinaria su altri beni di terzi			U.2.02.03.06.999	X.2.1.1.2	ACQUISIZIONE DI IMMOBILIZZAZIONI TECNICHE
U	I	<b>Chiusura Anticipazioni ricevute da istituto tesoriere/cassiere</b>			<b>U.5.00.00.00.0</b>		
U	II	<b>Chiusura Anticipazioni ricevute da istituto tesoriere/cassiere</b>			<b>U.5.01.00.00.000</b>		
U	III	<b>Chiusura Anticipazioni ricevute da istituto tesoriere/cassiere</b>			<b>U.5.01.01.00.000</b>		
U	IV	Chiusura Anticipazioni ricevute da istituto tesoriere/cassiere			U.5.01.01.01.000	X.2.2.2	RIMBORSI DI ANTICIPAZIONI PASSIVE
U	V	Chiusura Anticipazioni ricevute da istituto tesoriere/cassiere			U.5.01.01.01.001	X.2.2.2	RIMBORSI DI ANTICIPAZIONI PASSIVE



<b>U I</b>	<b>Uscite per conto terzi e partite di giro</b>			<b>U.7.00.00.00.00</b>		
<b>U II</b>	<b>Uscite per partite di giro</b>			<b>U.7.01.00.00.000</b>		
<b>U IV</b>	<b>Versamenti di ritenute erariali su Redditi da lavoro dipendente riscosse per conto</b>			<b>U.7.01.02.01.000</b>	<b>X.4.1.1</b>	<b>USCITE AVENTI NATURA DI PARTITE DI GIRO</b>
<b>U V</b>	Versamenti di ritenute erariali su Redditi da lavoro dipendente riscosse per conto	108.924,25	108.924,25	U.7.01.02.01.001	X.4.1.1	USCITE AVENTI NATURA DI PARTITE DI GIRO
<b>U IV</b>	<b>Versamenti di ritenute previdenziali e assistenziali su Redditi da lavoro</b>			<b>U.7.01.02.02.000</b>	<b>X.4.1.1</b>	<b>USCITE AVENTI NATURA DI PARTITE DI GIRO</b>
<b>U V</b>	Versamenti di ritenute previdenziali e assistenziali su Redditi da lavoro dipendente	24.336,46	24.336,46	U.7.01.02.02.001	X.4.1.1	USCITE AVENTI NATURA DI PARTITE DI GIRO
<b>U IV</b>	<b>Altri versamenti di ritenute al personale dipendente per conto di terzi</b>			<b>U.7.01.02.99.000</b>	<b>X.4.1.1</b>	<b>USCITE AVENTI NATURA DI PARTITE DI GIRO</b>
<b>U V</b>	Altri versamenti di ritenute al personale dipendente per conto di terzi	55.528,59	55.528,59	U.7.01.02.99.999	X.4.1.1	USCITE AVENTI NATURA DI PARTITE DI GIRO
<b>U III</b>	<b>Versamenti di ritenute su Redditi da lavoro autonomo</b>			<b>U.7.01.03.00.000</b>		
<b>U IV</b>	<b>Versamenti di ritenute erariali su Redditi da lavoro autonomo per conto terzi</b>			<b>U.7.01.03.01.000</b>	<b>X.4.1.1</b>	<b>USCITE AVENTI NATURA DI PARTITE DI GIRO</b>
<b>U V</b>	Versamenti di ritenute erariali su Redditi da lavoro autonomo per conto terzi			U.7.01.03.01.001	X.4.1.1	USCITE AVENTI NATURA DI PARTITE DI GIRO
<b>U IV</b>	<b>Versamenti di ritenute previdenziali e assistenziali su Redditi da lavoro</b>			<b>U.7.01.03.02.000</b>	<b>X.4.1.1</b>	<b>USCITE AVENTI NATURA DI PARTITE DI GIRO</b>
<b>U V</b>	Versamenti di ritenute previdenziali e assistenziali su Redditi da lavoro autonomo	400,00	400,00	U.7.01.03.02.001	X.4.1.1	USCITE AVENTI NATURA DI PARTITE DI GIRO
<b>U IV</b>	<b>Costituzione fondi economici e carte aziendali</b>			<b>U.7.01.99.03.000</b>	<b>X.4.1.1</b>	<b>USCITE AVENTI NATURA DI PARTITE DI GIRO</b>
<b>U V</b>	Costituzione fondi economici e carte aziendali			U.7.01.99.03.001	X.4.1.1	USCITE AVENTI NATURA DI PARTITE DI GIRO
<b>U IV</b>	<b>Altre uscite per partite di giro n.a.c.</b>			<b>U.7.01.99.99.000</b>	<b>X.4.1.1</b>	<b>USCITE AVENTI NATURA DI PARTITE DI GIRO</b>
<b>U V</b>	Altre uscite per partite di giro n.a.c.			U.7.01.99.99.999	X.4.1.1	USCITE AVENTI NATURA DI PARTITE DI GIRO
<b>U IV</b>	<b>Restituzione di depositi cauzionali o contrattuali di terzi</b>			<b>U.7.02.04.02.000</b>	<b>X.4.1.1</b>	<b>USCITE AVENTI NATURA DI PARTITE DI GIRO</b>
<b>U V</b>	Restituzione di depositi cauzionali o contrattuali di terzi			U.7.02.04.02.001	X.4.1.1	USCITE AVENTI NATURA DI PARTITE DI GIRO
<b>U III</b>	<b>Altre uscite per conto terzi</b>			<b>U.7.02.99.00.000</b>		
<b>U IV</b>	<b>Altre uscite per conto terzi n.a.c.</b>			<b>U.7.02.99.99.000</b>	<b>X.4.1.1</b>	<b>USCITE AVENTI NATURA DI PARTITE DI GIRO</b>
<b>U V</b>	Altre uscite per conto terzi n.a.c.	15.077,11	15.077,11	U.7.02.99.99.999	X.4.1.1	USCITE AVENTI NATURA DI PARTITE DI GIRO



PROSPETTO RIEPILOGATIVO DELLE SPESE PER MISSIONI E PROGRAMMI		Allegato 6	
		RENDICONTO 2018	
		COMPETENZA	CASSA
<b>Missione 18 - sviluppo sostenibile e tutela del territorio e dell'ambiente</b>			
Programma 017 - tutela e conservazione della fauna e della flora, salvaguardia della biodiversità e dell'ecosistema marino nei parchi			
Gruppo Cofog	Divisione 5 Protezione dell'Ambiente - Gruppo 4 - Protezione della Biodiversità e dei beni paesaggistici	1.740.967,84	1.729.327,07
Gruppo Cofog	Divisione 5 Protezione dell'Ambiente - Gruppo 6 - Protezione dell'ambiente non altrimenti classificabile	598.483,55	508.510,02
<b>Totale Programma 017</b>		2.339.451,39	2.237.837,09
<b>Totale Missione 018</b>		2.339.451,39	2.237.837,09
<b>Missione 032 Servizi istituzionali e generali per le amministrazioni pubbliche</b>			
Programma 002 - indirizzo politico			
Gruppo Cofog	Divisione 5 Protezione dell'Ambiente - Gruppo 4 - Protezione della Biodiversità e dei beni paesaggistici	41.278,49	41.440,41
Gruppo Cofog	Divisione 5 Protezione dell'Ambiente - Gruppo 6 - Protezione dell'ambiente non altrimenti classificabile		
<b>Totale Programma 002</b>		41.278,49	41.440,41
Programma 003 - servizi e affari generali per le amministrazioni di competenza			
Gruppo Cofog	Divisione 5 Protezione dell'Ambiente - Gruppo 4 - Protezione della Biodiversità e dei beni paesaggistici	594.944,14	548.721,15
Gruppo Cofog	Divisione 5 Protezione dell'Ambiente - Gruppo 6 - Protezione dell'ambiente non altrimenti classificabile	1.675,07	-
<b>Totale Programma 003</b>		596.619,21	548.721,15
<b>Totale Missione 032</b>		637.897,70	590.161,56
<b>Missione 033 Fondi da ripartire</b>			
Programma 001 - fondi da assegnare			
Gruppo Cofog	Divisione 5 Protezione dell'Ambiente - Gruppo 4 - Protezione della Biodiversità e dei beni paesaggistici	59.576,52	41.243,19
Gruppo Cofog	Divisione 5 Protezione dell'Ambiente - Gruppo 6 - Protezione dell'ambiente non altrimenti classificabile		
<b>Totale Programma 001</b>		59.576,52	41.243,19
<b>Totale Missione 033</b>		59.576,52	41.243,19







<b>Missione 099 Servizi per conto terzi e partite di giro</b>			
Programma 001 - spese relative a operazioni contabili degli Enti quali sostituti d'imposta			
Gruppo Cofog	Divisione 5 Protezione dell'Ambiente - Gruppo 4 - Protezione della Biodiversità e dei beni paesaggistici	189.735,26	189.735,26
Gruppo Cofog	Divisione 5 Protezione dell'Ambiente - Gruppo 6 - Protezione dell'ambiente non altrimenti classificabile		
<b>Totale Programma 001</b>		<b>189.735,26</b>	<b>189.735,26</b>
Programma 002 - spese relative ad attività gestionali per conto terzi			
Gruppo Cofog	Divisione 5 Protezione dell'Ambiente - Gruppo 4 - Protezione della Biodiversità e dei beni paesaggistici	250.434,79	250.434,79
Gruppo Cofog	Divisione 5 Protezione dell'Ambiente - Gruppo 6 - Protezione dell'ambiente non altrimenti classificabile		
<b>Totale Programma 002</b>		<b>250.434,79</b>	<b>250.434,79</b>
<b>Totale Missione 099</b>		<b>440.170,05</b>	<b>440.170,05</b>
<b>Totale Spese</b>		<b>3.477.095,66</b>	<b>3.309.411,89</b>







Parco Nazionale dell'Asinara  
Area Marina Protetta "Isola dell'Asinara"

## **NOTA INTEGRATIVA (ART. 44 D.P.R. 97/03) AL RENDICONTO GENERALE CHIUSO AL 31 DICEMBRE 2018**

### **Criteri di formazione e struttura del rendiconto generale**

Il rendiconto dell'esercizio chiuso al 31 dicembre 2018 con l'osservanza delle disposizioni contenute nel D.P.R. 27 febbraio 2003 n. 97 "Regolamento concernente l'amministrazione e la contabilità degli enti pubblici di cui alla legge 20 marzo 1975, n. 70", rappresenta in modo veritiero e corretto la situazione patrimoniale e finanziaria dell'Ente ed il risultato economico dell'esercizio.

Il Conto Economico si chiude con un avanzo di € 681.332 rispetto ad un avanzo di € 542.255 dell'esercizio 2017. A norma dell'art. 38 del D.P.R. 97/2003, si è provveduto a redigere il rendiconto generale costituito da:

- il conto di bilancio;
- il conto economico;
- lo stato patrimoniale;
- la nota integrativa.

Al rendiconto generale sono allegati:

- la situazione amministrativa;
- la relazione sulla gestione;
- la relazione del collegio dei revisori dei conti;



### **Convenzioni di classificazione**

Nella costruzione del rendiconto generale al 31 dicembre 2018 sono state adottate, relativamente allo stato patrimoniale e al conto economico, le seguenti convenzioni di classificazione:

lo stato patrimoniale è redatto in osservanza dell'articolo 42 del D.P.R. 97/2003 e secondo lo schema previsto dall'articolo 2424 del codice civile per quanto applicabile. Comprende le attività e le passività finanziarie, i beni mobili e immobili, ogni altra attività e passività, nonché le poste rettificative. Lo stato patrimoniale contiene inoltre la dimostrazione dei punti di concordanza tra il conto del bilancio e quella del patrimonio.

Il conto economico è stato redatto secondo le disposizioni contenute nell'articolo 2425 del codice civile, per quanto applicabile, e in osservanza dell'articolo 41 del D.P.R. 97/2003.

### **Composizione della nota integrativa**

A norma dell'articolo 2427 del codice civile, per quanto applicabile, e dell'articolo 44 del D.P.R. 97/2003 si è provveduto ad articolare la nota integrativa nelle seguenti cinque parti:

- Criteri di valutazione utilizzati nella redazione del rendiconto generale;
- Analisi delle voci del conto del bilancio;
- Analisi delle voci dello stato patrimoniale;
- Analisi delle voci del conto economico;
- Altre notizie integrative.

#### **1. Criteri di valutazione utilizzati nella redazione del rendiconto generale**

Il rendiconto è stato predisposto secondo la normativa vigente. La valutazione delle voci di bilancio si ispira a criteri generali di prudenza e competenza e la stima dei valori patrimoniali segue i criteri fissati dall'articolo 43 del D.P.R. 97/2003, con espresso richiamo, per quanto applicabili, ai criteri di iscrizione e di valutazione stabiliti dall'articolo 2426 del codice civile e dai principi contabili adottati dagli organismi nazionali ed internazionali a ciò deputati.

#### **2. Analisi delle voci del conto del bilancio**





Parco Nazionale dell'Asinara  
Area Marina Protetta "Isola dell'Asinara"

Il conto del bilancio, in relazione alla classificazione del preventivo finanziario, evidenzia le risultanze della gestione delle entrate e delle uscite e si articola, come disposto dall'articolo 39 del D.P.R. 97/2003, nelle seguenti due parti di cui si analizzano le voci:



*Analisi delle voci del rendiconto finanziario gestionale*

Entrate

Titolo I – Entrate Correnti. In particolare, la voce 1.1.2 risulta dai trasferimenti da parte dello Stato che, in tale fattispecie, sono rappresentati dal contributo ordinario del Ministero dell'Ambiente per il funzionamento, da altri contributi straordinari per la gestione. La voce 1.1.3 Altre Entrate è valorizzata dalle "Entrate derivanti dalla vendita di beni e dalla prestazione di servizi" a sua volta rappresentata dai proventi derivanti dal pagamento del biglietto di accesso all'area protetta.

Titolo II – Entrate in Conto Capitale. Il titolo in questione risulta valorizzato dalle Entrate derivanti da trasferimenti in conto capitale ed in particolare dai trasferimenti dello Stato e delle Regioni.

Titolo III – Gestioni Speciali. Non figurano in bilancio iscrizioni a tale titolo.

Titolo IV – Partite di Giro. Si tratta, nello specifico, delle ritenute erariali, delle ritenute previdenziali ed assistenziali, delle ritenute d'acconto per prestazioni professionali, delle anticipazioni a fondo economato e dell'Iva a debito.

Uscite

Titolo I – Uscite Correnti. Si tratta delle Uscite per gli organi dell'Ente ed in particolare tale voce di spesa comprende: i compensi per il Presidente, i compensi al collegio dei Revisori dei conti, le indennità di rimborso delle Spese di trasporto e missione degli organi istituzionali, nel rispetto di quanto previsto nella circolare RGS n. 40/2010 in merito alle limitazioni di spesa per gli organi collegiali ed altri organismi. La valorizzazione delle Uscite Correnti è inoltre alimentata dalle uscite per l'acquisto di beni di consumo e di servizi tra cui rientrano: l'acquisto di libri giornali riviste a altre pubblicazioni; l'acquisto di materiale di consumo e noleggio di materiale tecnico; i fitti passivi, oneri locativi e canoni vari; i canoni d'acqua; le spese per l'energia elettrica per l'illuminazione; i Combustibili e l'energia elettrica per il riscaldamento e le spese per la conduzione degli impianti tecnici; i premi di assicurazione contro rischi, incendi e furti; la manutenzione, la riparazione e l'adattamento di locali e i relativi impianti; le spese postali e telegrafiche; le spese telefoniche; le spese per i servizi informatici; le spese per la pubblicità e la promozione; le spese di rappresentanza; la manutenzione, noleggio ed esercizio di mezzi di trasporto; le spese per l'organizzazione e la partecipazione a convegni, congressi, mostre ed altre manifestazioni; le spese per personale a convenzione; le spese per corsi di formazione professionale; le spese per consulenze amministrative e tecniche; le spese per il servizio di pulizia locali e fabbricati; le indennità e rimborso spese di trasferta ai collaboratori; i premi di assicurazione contro rischi, incendi e furti area marina; le spese per pubblicità e promozione area marina; le indennità e rimborso spese organi istituzionali area marina protetta. Rientrano, altresì, in tale categoria di spese le Uscite per prestazioni Istituzionali quali le campagne alimentari in favore della fauna; le ricerche scientifiche e studi; le attività di educazione ambientale, campi naturalistici ed ecologici, stages, soggiorni qualificati; i contributi a favore di Enti, Associazioni e privati per la promozione economica e sociale; le ricerche scientifiche e studi area marina. Infine, si è tenuto conto degli oneri finanziari e tributari. Tutte le spese rispettano le norme di contenimento della spesa pubblica riepilogate nella circolare RGS 40/2010.

Titolo II – Uscite in Conto Capitale. Il titolo di spesa in questione è stato alimentato dai valori relativi all'acquisizione di beni di uso durevole ed opere immobiliari e dall'acquisizione di immobilizzazioni tecniche.

Titolo III – Gestioni Speciali. Non figurano in bilancio iscrizioni a tale titolo.





Parco Nazionale dell'Asinara  
Area Marina Protetta "Isola dell'Asinara"

Titolo IV – Partite di Giro. Le partite di giro sono rappresentate da: ritenute erariali, ritenute previdenziali e assistenziali, ritenute d'acconto per prestazioni professionali, anticipazioni fondo economato, IVA a debito.

*Analisi delle voci del rendiconto finanziario decisionale*

In merito si evidenzia che le voci del prospetto sono composte dai titoli e dalle categorie del rendiconto finanziario gestionale, quindi si rimanda a quanto scritto in precedenza a propositi di tale rendiconto in quanto l'Ente è dotato di una sola UPB.

### 3. Analisi delle voci dello stato patrimoniale

#### Stato Patrimoniale

#### ATTIVO

**BI 2:** l'importo di riferisce allo studio di fattibilità del parco interamente ammortizzato. Viene riportato il costo storico ed il relativo fondo di ammortamento di pari importo:

descrizione	Costo storico	F.do al 31.12
Programmi informatici	1.212.121,86	1.212.121,86

descrizione	Valore al 01.01	Incres/decrem	Amm.to 20%	Valore al 31.12
Studio fattibilità	0,00	0,00	0,00	0,00

**BI 4:** Vengono riportati i costi storici ed i relativi fondi di ammortamento:

descrizione	Costo storico	F.do al 31.12
Progr. informatici	8.099,00	8.099,00
Rilievo aerofotogr.	9.000,00	9.000,00
Licenza software	830,00	830,00
Programmi informatici GIS	28.992,00	28.992,00
Voci digitali	9.990,00	9.990,00
Programma GIS	19.000,00	19.000,00
Antivirus	2.000,00	2.000,00
Digitalizzazione ex colonie penali	134.000,00	53.600,00
Digitalizzazione materiale carcerario cap. 212010	9.600,00	2.354,81
<b>totale</b>	<b>221.511,00</b>	<b>133.865,81</b>



descrizione	Valore al 01.01	Incres/decrem	Amm.to 20%	Valore al 31.12
Progr. informatici	0,00		0,00	0,00
Rilievo aerofotogr.	0,00		0,00	0,00
Licenza software	0,00		0,00	0,00
Programmi informatici GIS	0,00		0,00	0,00
Voci digitali	0,00		0,00	0,00
Programma GIS	0,00		0,00	0,00
Antivirus	0,00		0,00	0,00
Digitalizzazione ex	107.200,00		-26.800,00	80.400,00







Parco Nazionale dell'Asinara  
Area Marina Protetta "Isola dell'Asinara"



colonie penali				
Digitalizzazione materiale carcerario cap. 212010	9.165,19		-1.920,00	7.245,19
Licenza autocad da conti d'ordine		3.000,00	- 600,00	2.400,00
<b>totale</b>	<b>116.365,19</b>	<b>3.000,00</b>	<b>-29.320,00</b>	<b>90.045,19</b>

**BI 6:** Le voci della tabella sono lavori in corso non ammortizzabili:

descrizione	Valore al 01.01	Increment/decrement	Valore al 31.12
Ristrutturazione edificio ex onmi	1.371.063,00		1.371.063,00
Attrezzature per edificio ex onmi	232.761,00	- 111.437,93	121.323,07
Progettazione realizzaz. sentieri	18.600,61	-18.600,61	0,00
Progett. posizion molo galleggiante	11.468,00	0,00	11.468,00
Videosorveglianza (52.161+77.742) Cap. 212030 det. 324/14 533/15+84180det. 180/18)	129.903,00	84.180,00	214.083,00
Progett. molo gallegg. Cala Reale (cap. 211150 det. 80/2015)	9.500,00	0,00	9.500,00
Sentieri Pedonali (cap. 211120 det. 537/2015)	212.878,00	-212.878,00	0,00
Attrezzature scientifiche (cap. 212030 det. 486/2016)	10.100,00	0,00	10.100,00
Progetto Asinara emissioni Zero (cap. 212131 det. 169/2016)	65.343,00	0,00	65.343,00
2 nissan evalia cap. 212131	63.440,00	-63.440,00	0,00
4 citroen 0 cap. 212131	97.600,00	-97.600,00	0,00
Colonnine elettriche per ricarica auto cap. 212131	173.618,00	0,00	173.618,00
Ristrutturazione molo di fornelli (cap. 211150)		54.510,00	54.510,00
<b>Totale</b>	<b>2.396.274,61</b>	<b>-365.266,54</b>	<b>2.031.008,07</b>

I **decrementi** avvenuti nella categoria BI6 sono:

- La realizzazione dei sentieri (€ 212.878,00) incrementa la voce BI7 per € 195.656,25 dato dalla differenza fra € 212.878,00 al netto delle economie per € 17.221,75 in conto residui;
- La progettazione incrementa il valore di € 18.600,61 anch'essa trasferita in BI7;
- L'acquisto delle auto elettriche € 63.440,00 + € 97.600,00 che vanno in BII4 cat. VII;
- L'acquisto di mobili per la sede del parco per € 111.437,93 che vanno in BII7 cat. I;

Gli **incrementi** nella categoria BI6 sono:

- un ulteriore impegno per l'impianto di videosorveglianza a mare € 84.180,00 dal capitolo 212030;
- la ristrutturazione del molo di fornelli che ha origine dai conti d'ordine per € 54.510,00.

**BI 7:** la voce è formata dai seguenti interventi e vengono riportati i costi storici ed i relativi fondi di ammortamento:

descrizione	Costo storico	F.do al 31.12
-------------	---------------	---------------





Parco Nazionale dell'Asinara  
Area Marina Protetta "Isola dell'Asinara"




Ciclo delle acque	733.368,80	235.859,78
Strutture religiose Cala Reale	566.188,70	169.424,28
Carcere Cala D'Oliva	394.891,00	153.968,19
Ristrutturazione Tumbarinu	394.760,06	137.786,90
Servizio accoglienza visitatori Parco	340.861,55	114.507,65
Realizz servizi di informaz e fruiz	279.433,56	65.445,23
Interventi su area di Cala Reale	134.320,55	174.686,66
Risanamento ambientale	541.992,67	273.825,74
Risistemazione punti d'approdo	750.154,82	253.248,73
Ristrutturazione ex caserma agenti	619.116,26	76.787,97
Risanamento ambientale	70.225,05	21.320,25
Interv. di risanam. Amb. SIC ZPS	49.999,96	6.619,60
Adeg sistema di allarme ex farmacia	7.065,36	2.291,88
Manut. straord. impianti cala reale	5.520,00	1.306,80
Linea idrica mensa cala reale	2.700,00	31.279,30
Restauro ex clinica casa del parco	103.454,18	9.453,39
Impianto di videosorveglianza	475	31.632,75
Risanamento ambientale	105.300,00	14.860,40
Progettazione lavatoio	17.944,77	19.941,62
Risanam conserv. casa del parco	61.088,50	9.277,98
Lavori caserma agenti "doce"	14.000,00	18.412,65
Manut. Straord. palazzo reale	63.528,47	8.256,63
Impianti elettrici	9.403,96	13.700,68
Strutture religiose Cala Reale	53.559,58	4.916,21
Carcere di cala d'oliva	399,32	4.453,22
Ristrutturazione Tumbarinu	18.405,46	3.463,77
Risanamento ambientale	7.530,56	1.607,12
Risistemaz punti d'approdo	3.872,25	500,19
Ristrutt. ex caserma agenti	632,02	28.810,82
Interventi area di cala reale	119.809,23	22.782,84
Impianto antincendio ostello	50.000,00	56.365,85
Molo di Cala Reale	345.772,22	39.313,11
Sentieri per ipovedenti	54.624,00	9.149,76
Realizzaz molo di Fornelli e granito	28.224,00	117.523,40
Casa del fanalista	1.227.436,00	118.812,96
Sentieri e sistemi di accessibilità ai moli per disabili	42.554,00	4.159,26
Collocazione blocchi di granito nel molo di Cala Reale	5.490,00	34.724,01
Riquilificazione area di Fornelli e di Santa Maria	570.497,00	55.319,05
Restauro casetta e lavatoio C. Reale	66.244,00	7.116,36
Restauro lavatorio	19.240,00	9.952,36
Realizzazione sentieri	14.091,00	1.690,92
Moli e sentieri per diversamente abili	274.025,40	194.518,88
Realizz. area di sosta (32940+1079)	34.019,00	3.061,71
Osservatorio di Tumbarinu	588.475,00	33.803,88





Parco Nazionale dell'Asinara  
Area Marina Protetta "Isola dell'Asinara"



Messa in sicurezza sentieri pedonali cap. 211120 (18.600,61 prog+195.656,25)	214.256,86	6.427,71
<b>Totale</b>	<b>9.004.950,12</b>	<b>2.602.368,45</b>

descrizione	Valore al 01.01	incrementi	Amm.to 3%	Valore al 31.12
Ciclo delle acque	469.356,08		-22.001,06	447.355,02
Strutture religiose Cala Reale	362.360,78		-16.985,66	345.375,12
Carcere Cala D'Oliva	252.730,24		-11.846,73	240.883,51
Ristrutturazione Tumbarinu	252.646,46		-11.842,80	240.803,66
Servizio accoglienza visitatori Parco	218.151,35		-10.225,85	207.925,50
Realizzaz. Serv. di infor e fruizione	178.837,44		-8.383,01	170.454,43
Interventi su area di Cala Reale	85.965,11		-4.029,62	81.935,49
Risanamento ambientale	346.875,31		-16.259,78	330.615,53
Risistemazione punti d'approdo	480.099,14		-22.504,64	457.594,50
Ristrutturazione ex caserma agenti	396.234,47		-18.573,49	377.660,98
Risanamento ambientale	44.944,05		-2.106,75	42.837,30
Interv. di risanam. Amb. SIC ZPS	31.999,96		-1.500,00	30.499,96
Adeg sistema di allarme ex farmacia	4.521,84		-211,96	4.309,88
Manut. straord. impianti cala reale	3.532,80		-165,60	3.367,20
Linea idrica mensa cala reale	1.728,00		-81,00	1.647,00
Restauro ex clinica casa del parco	66.210,62		-3.103,63	63.106,99
Impianto di videosorveglianza	304,00		-14,25	289,75
Risanamento ambientale	67.392,00		-3.159,00	64.233,00
Progettazione lavatoio	11.484,69		-538,34	10.946,35
Risanam conserv. casa del parco	39.096,58		-1.832,66	37.263,92
Lavori caserma agenti "docce"	9.380,00		-420,00	8.960,00
Manut. Straord. palazzo reale	42.564,12		-1.905,85	40.658,27
Impianti elettrici	6.300,64		-282,12	6.018,52
Strutture religiose Cala Reale	37.491,68		-1.606,79	35.884,89
Carcere di cala d'oliva	279,52		-11,98	267,54
Ristrutturazione Tumbarinu	12.883,86		-552,16	12.331,70
Risanamento ambientale	5.271,43		-225,92	5.045,51
Risistemaz punti d'approdo	2.710,55		-116,17	2.594,38
Ristrutt. ex caserma agenti	442,42		-18,96	423,46
Interventi area di cala reale	83.866,43		-3.594,28	80.272,15
Impianto antincendio ostello	35.000,00		-1.500,00	33.500,00
Molo di Cala Reale	273.160,03		-10.373,17	262.786,86
Sentieri per ipovedenti	43.152,96		-1.638,72	41.514,24
Realizz. molo di Fornelli e granito	22.296,96		-846,72	21.450,24
Casa del fanalista	1.085.951,36		-38.327,70	1.047.623,66
Sentieri e sistemi di accessibilità ai moli per disabili	36.170,90		-1.276,62	34.894,28
Collocazione blocchi di granito nel molo di Cala Reale	4.831,20		-164,70	4.666,50





Parco Nazionale dell'Asinara  
Area Marina Protetta "Isola dell'Asinara"

Riqualificazione area di Fornelli e di Santa Maria	502.037,27		-17.114,91	484.922,36
Restauro casetta e lavatoio C. Reale	58.295,04		-1.987,32	56.307,72
Restauro lavatoio	16.931,20		-577,20	16.354,00
Realizzazione sentieri	12.822,81		-422,73	12.400,08
Moli e sentieri per diversamente abili	249.363,12		-8.220,76	241.142,36
Realizz. area di sosta (32940+1079)	31.977,86		-1.020,57	30.957,29
Osservatorio di Tumbarinu	570.820,75		-16.149,63	554.671,12
Messa in sicurezza sentieri pedonali cap. 211120 (18.600,61 prog+195.656,25)		214.256,86	-6.427,71	207.829,15
<b>totale</b>	<b>6.458.473,03</b>	<b>214.256,86</b>	<b>-270.148,52</b>	<b>6.402.581,37</b>

Gli incrementi hanno origine dai lavori in corso (212.878,00) al netto delle economie (17.221,75) con un ulteriore incremento di € 18.600,61 per progettazione che ha origine dai lavori in corso.

**B II 1:** vengono riportati i costi storici ed i relativi fondi di ammortamento:



descrizione	Costo storico	F.do al 31.12
Terreni e Fabbricati	510.000,00	153.000,00
<b>totale</b>	<b>510.000,00</b>	<b>153.000,00</b>

descrizione	Valore al 01.01	incrementi	Amm.to 3%	Valore al 31.12
Terreni e fabbricati	372.300,00		-15.300,00	357.000,00
<b>totale</b>	<b>372.300,00</b>		<b>- 15.300,00</b>	<b>357.000,00</b>

**B II 4:** vengono riportati i costi storici ed i relativi fondi di ammortamento:

descrizione	Costo storico	F.do al 31.12
Categoria V imbarcazioni	560.533,70	466.330,55
Categoria VI autocarri	136.594,51	119.094,51
Categoria VII automezzi	74.322,92	74.322,92
2 nissan evalia cap. 212131	63.440,00	7.930,00
4 citroen 0 cap. 212131	97.600,00	12.200,00
Pick up antincendio	44.286,24	5.535,78
<b>totale</b>	<b>976.777,37</b>	<b>685.413,76</b>

descrizione	Valore al 01.01	Incresm/decrem	Amm.to	Valore al 31.12
Imbarcazioni	75.661,55		-16.658,40	94.203,15
Motori marini	35.200,00	35.200,00	0,00	0,00
Autocarri	26.250,00		- 8.750,00	17.500,00
Automezzi	0,00		0,00	0,00
2 nissan evalia 212131		63.440,00	-7.930,00	55.510,00
4 citroen 0 cap. 212131		97.600,00	-12.200,00	85.400,00
Pick up antincendio		44.286,24	-5.535,78	38.750,46
<b>totale</b>	<b>137.111,55</b>	<b>205.326,24</b>	<b>-51.074,18</b>	<b>291.363,61</b>







Parco Nazionale dell'Asinara  
Area Marina Protetta "Isola dell'Asinara"

L'importo iniziale delle imbarcazioni iscritto in bilancio al 31.12.2017 pari a € 101.912,55 viene aumentato di € 35.200,00 per il passaggio dei motori marini in BII4, nel 2017 erano iscritti in altri beni BII7.

L'incremento di € 161.040,00 ha origine da BI6 per l'acquisto di 6 autoveicoli elettrici.

L'incremento di € 44.286,24 ha origine dai conti d'ordine dove era iscritto per € 50.000,00.

**B II 7:** Le categorie 1, 2, 3, 4 e 8 sono pari al valore BII7 dell'esercizio precedente. Le restanti voci sono nuove acquisizioni o lavori in corso terminati come da schema BI6:

descrizione	Costo storico	F.do al 31.12
Totale per categoria 1	37.731,57	37.731,57
Totale per categoria 2	454.209,04	454.209,04
Totale per categoria 3	194.593,13	189.658,07
Totale per categoria 4	186.884,11	169.624,30
Totale per categoria 8	2.388.850,86	2.228.245,47
Arredi per sede cat. 1	111.437,93	13.372,55
Attr. lavoro (212010) cat. 8	2.815,00	337,80
Sist termoregolaz (212030) cat. 4	600,00	72,00
<b>totale</b>	<b>3.377.121,64</b>	<b>3.093.250,80</b>



descrizione	Valore 01.01	incrementi	% amm.	Amm.to	Valore al 31.12
Totale per categoria 1	0,00		12	0,00	0,00
Totale per categoria 2	5.555,24		12	-5.555,24	0,00
Totale per categoria 3	6.719,64		20	-1.784,58	4.935,06
Totale per categoria 4	20.136,69		12	-2.876,88	17.259,81
Totale per categoria 8	355.390,16		12	-194.784,77	160.605,39
Motori marini	35.200,00	-35.200,00		0,00	0,00
Arredi per sede cat. 1		111.437,93	12	-13.372,55	98.065,38
Attr. lavoro (212010) cat. 8		2.815,00	12	-337,80	2.477,20
Sistema termoregolazione (212030) cat. 4		600,00	12	-72,00	528,00
<b>totale</b>	<b>423.001,73</b>	<b>114.852,93</b>		<b>-218.783,82</b>	<b>283.870,84</b>

Sono state acquistate attrezzature da lavoro per € 2.815,00 cap. 212010 e un sistema di termoregolazione cap. 212030 per € 600,00.

Gli arredi per € 111.437,93 hanno origine da lavori in corso BI6.

E' stato ridotto in valore iniziale di € 35.200 (423.001,73 – 387.801,73) per il trasferimento dei motori marini in BII4.

In relazione i conti d'ordine i valori hanno origine da:

Denominazione investimento	Capitolo	Origine degli importi
Interventi cala murighessa imp. 205, 458	211100	Nuovo investimento per € 103.393,00
Progettazione campu perdu imp. 347	211050	Nuovo investimento per € 238.824,96
Per l'acquisto di 3 silos per mangime	212040	Nuovo investimento per € 8.000,00

**B III 1:** La partecipazione si riferisce al GAC Nord Sardegna per € 500,00.

**C II 4:** i residui attivi corrispondono all'importo iscritto nel rendiconto finanziario e sono analiticamente descritti nella deliberazione di riaccertamento.





Parco Nazionale dell'Asinara  
Area Marina Protetta "Isola dell'Asinara"

**C IV 1:** I depositi bancari e postali sono pari alla giacenza di cassa certificata dall'istituto tesoriere pari a € 7.620.284,08

**PASSIVO**

**AVIII.** avanzi economici portati a nuovo è composto come segue:

avanzi esercizi precedenti	8.121.848
<u>Avanzo 2018</u>	<u>681.332</u>
Totale patrimonio netto	8.803.180



**A IX** – il disavanzo riportato coincide con il risultato del conto economico.

**B** l'importo di € 200.000,00 di cui al capitolo 516010, è relativo al finanziamento concesso dalla Regione Sardegna per la realizzazione degli interventi previsti a Campu Perdu.

**D** rappresenta il fondo di trattamento di fine rapporto ottenuto dalla somma algebrica fra il fondo al 31.12.2017 pari a € 115.741, aumentato della quota di competenza 2018 di € 20.960,19;

**E** I debiti complessivi iscritti nel passivo dello stato patrimoniale sono pari a € 2.914.554, mentre i residui passivi iscritti nel rendiconto finanziario sono pari a € 3.690.870,88. La differenza di € 776.313 viene iscritta fra i conti d'ordine per impegni assunti per forniture o lavori in corso di perfezionamento.

**F 2** I risconti passivi hanno avuto le seguenti variazioni in diminuzione per:

- € 17.221,75 per la realizzazione dell'investimento dei sentieri pedonali originariamente iscritto fra i lavori in corso (BI6) per € 221.878,00 e ora riportato in BII7 per € 195.656,25;
- € 584.626,00 pari al valore delle quote di ammortamento dei beni per l'esercizio 2018;
- € 5.713,76 la differenza di valore per l'acquisto di un mezzo antincendio, in origine iscritto fra i conti d'ordine per € 50.000,00 e dopo l'acquisto iscritto in BII4 per € 44.286,24;

descrizione	Valore 31.12.2018	incrementi	decrementi	Valore 31.12.2018
Risconti passivi	5.724.485,10		607.561,51	5.116.923,59

**Conti d'ordine**


Vengono riportati in analitico gli impegni assunti per l'acquisto di beni strumentali e lavori non ancora acquisiti per € 766.316.

**4. Analisi delle voci del conto economico**

È stato redatto a partire dalla situazione finanziaria delle entrate correnti dove al valore A1 del conto economico sono state imputate le entrate di cui al titolo 1 della categoria 3 al netto dei proventi finanziari iscritti in C16. Alla voce A5a sono state imputate le entrate di cui al titolo 1 categoria 2, alla voce A5 oltre ai contributi A5a sono imputati i seguenti capitoli come di seguito riportato:

A1) proventi e corrispettivi		202.849
A5) Titolo II entrate		3.326.862
Entrate da titolo II	2.617.968	
Entrate cat VII e VIII	103.441	
Altre entrate cat, IX	20.827	
<u>Risconti passivi imputati al conto economico</u>	<u>584.626</u>	
Totale		3.529.711





Le spese correnti sono state riclassificate in costi della produzione sulla base della loro natura economica.

L'importo di E 17 si riferisce ad interessi passivi per oneri bancari;

L'importo di E 19 si riferisce alla svalutazione di una partecipazione;

L'importo presente in E 22 riguarda economie su residui passivi per € 356.319.

Le imposte dell'esercizio si riferiscono agli oneri fiscali diretti di competenza dell'esercizio.

#### 6. Illustrazione delle risultanze finanziarie complessive

le risultanze finanziarie complessive possono essere riassunte nei seguenti prospetti

##### QUADRO RIASSUNTIVO DELLA GESTIONE DI COMPETENZA

RISCOSSIONI.....	(+)	3.539.220,17
PAGAMENTI.....	(-)	1.598.516,80
DIFFERENZA.....	[A]	1.940.703,37
RESIDUI ATTIVI.....	(+)	46.034,80
RESIDUI PASSIVI.....	(-)	1.878.578,86
DIFFERENZA.....	[B]	-1.832.544,06
AVANZO (+) O DISAVANZO (-) [A]+[B]		108.159,31





Parco Nazionale dell'Asinara  
Area Marina Protetta "Isola dell'Asinara"

Il risultato della gestione finanziaria è il seguente:

**QUADRO RIASSUNTIVO DELLA GESTIONE FINANZIARIA**

	GESTIONE		
	RESIDUI	COMPETENZA	TOTALE
Fondo di cassa al 1° gennaio .....	-----	-----	7.331.775,33
RISCOSSIONI .....	58.700,47	3.539.220,17	3.597.920,64
PAGAMENTI .....	1.710.895,09	1.598.516,80	3.309.411,89
FONDO DI CASSA AL 31 DICEMBRE .....			7.620.284,08
PAGAMENTI per azioni esecutive non regolarizzate al 31 dicembre .....			
DIFFERENZA .....			7.620.284,08
RESIDUI ATTIVI .....	48.670,13	46.034,80	94.704,93
RESIDUI PASSIVI .....	1.812.292,02	1.878.578,86	3.690.870,88
DIFFERENZA .....			-3.596.165,95
AVANZO (+) O DISAVANZO (-) .....			4.024.118,13









Parco Nazionale dell'Asinara  
Area Marina Protetta "Isola dell'Asinara"

Il risultato della gestione finanziaria trova corrispondenza applicando i due seguenti metodi di calcolo:

**Primo**

Fondo iniziale di cassa	7.331.775,33
Totale accertamenti e residui attivi riaccertati	3.692.625,57
Totale impegni e residui passivi riaccertati	7.000.282,77
<b>AVANZO O DISAVANZO DI AMMINISTRAZIONE</b>	<b>4.024.118,13</b>

**Secondo**

Minori spese di competenza	3.771.198,49
Minori entrate di competenza	3.663.039,18
Differenza	108.159,31
Avanzo degli esercizi precedenti non applicato	1.344.427,50
Avanzo applicato al bilancio	2.215.212,50
<b>SALDO GESTIONE RESIDUI</b>	<b>356.318,82</b>
<b>AVANZO O DISAVANZO DI AMMINISTRAZIONE</b>	<b>4.024.118,13</b>

**Scostamento tra bilancio di previsione iniziale e rendiconto**

<b>Entrate</b>	<i>Previsione iniziale</i>	<i>Rendiconto</i>	<i>Minori o maggiori entrate</i>	<i>%</i>
Titolo I Entrate tributarie	0,00	0,00		
Titolo II Trasferimenti	2.237.247,13	2.617.967,74	380.720,61	17,02%
Titolo III Entrate extratributarie	369.140,00	327.117,18	-42.022,82	-11,38%
Titolo IV Entrate da transf. c/capitale	1.028.393,00	200.000,00	-828.393,00	-80,55%
Titolo V Entrate da prestiti	0,00	0,00		
Titolo VI Servizi c/terzi	1.332.801,52	440.170,05	-892.631,47	-66,97%
Avanzo applicato	2.041.712,50	—		
<b>Totale</b>	<b>7.009.294,15</b>	<b>3.585.254,97</b>	<b>-3.424.039,18</b>	<b>-48,85%</b>

<b>Spesa</b>	<i>Previsione iniziale</i>	<i>Rendiconto</i>	<i>Minori spese</i>	<i>%</i>
Titolo I Spese correnti	3.066.380,93	2.599.111,65	-467.269,28	-15,24%
Titolo II Spese in conto capitale	2.610.111,70	437.813,96	-2.172.297,74	-83,23%
Titolo III Rimborso di prestiti	0,00	0,00		
Titolo IV Servizi c/terzi	1.332.801,52	440.170,05	-892.631,47	-66,97%
<b>Totale</b>	<b>7.009.294,15</b>	<b>3.477.095,66</b>	<b>-3.532.198,49</b>	<b>-50,39%</b>








Parco Nazionale dell'Asinara  
Area Marina Protetta "Isola dell'Asinara"

### GESTIONE RESIDUI ATTIVI

Gestione	Residui iniziali	Riscossioni	Da riportare	Accertamenti	Differenza
Corrente Tit. I, II, III	7.500,00	7.500,00		7.500,00	
C/Capitale Tit. IV, V	99.532,00	50.861,87	48.670,13	99.532,00	
Partite di giro Tit. VI	338,60	338,60		338,60	
<b>Totale</b>	<b>107.370,60</b>	<b>58.700,47</b>	<b>48.670,13</b>	<b>107.370,60</b>	

### GESTIONE RESIDUI PASSIVI

Gestione	Residui iniziali	Pagamenti	Da riportare	Impegni	Differenza
Corrente Tit. I	1.987.656,00	829.748,31	880.811,67	1.710.559,98	-277.096,02
C/Capitale Tit. II	1.891.849,93	881.146,78	931.480,35	1.812.627,13	-79.222,80
Rimb. prestiti Tit. III					
Partite di giro Tit. IV					
<b>Totale</b>	<b>3.879.505,93</b>	<b>1.710.895,09</b>	<b>1.812.292,02</b>	<b>3.523.187,11</b>	<b>-356.318,82</b>



### RISULTATO COMPLESSIVO DELLA GESTIONE RESIDUI

Minori residui attivi	
Minori residui passivi	356.318,82
<b>Saldo gestione residui</b>	<b>356.318,82</b>

### INSUSSISTENZE ED ECONOMIE

Gestione corrente	277.096,02
Gestione in conto capitale	79.222,80
Gestione partite di giro	
<b>Verifica saldo gestione residui</b>	<b>356.318,82</b>

#### 7. Composizione dei contributi in conto capitale

Nel corso del 2018 sono stati accertati contributi in conto capitale per € 200.000,00 provenienti dalla Regione Autonoma della Sardegna per la realizzazioni di una scuola residenziale permanente;

#### 8. destinazione dell'avanzo economico

Il conto economico chiude in utile, mentre l'avanzo di amministrazione è stato in parte già applicato nel bilancio di previsione 2019, dopo l'approvazione del presente rendiconto, potrebbe essere applicata al bilancio la restante parte.





Parco Nazionale dell'Asinara  
Area Marina Protetta "Isola dell'Asinara"

## 9. analisi del risultato di amministrazione

### COMPOSIZIONE DELL'AVANZO O DISAVANZO DI AMMINISTRAZIONE

AVANZO DAGLI ESERCIZI PRECEDENTI NON APPLICATO	1.344.427,50
AVANZO APPLICATO AL BILANCIO	2.215.212,50
<b>INSUSSISTENZE ED ECONOMIE IN CONTO RESIDUI</b>	<b>356.318,82</b>
di cui da gestione corrente	277.096,02
da gestione in conto capitale	79.222,80
da gestione servizi c/terzi	
<b>RISULTATO GESTIONE DI COMPETENZA (*)</b>	<b>108.159,31</b>
di cui da gestione corrente	345.973,27
da gestione in conto capitale	-237.813,96
<b>AVANZO O DISAVANZO DI AMMINISTRAZIONE</b>	<b>4.024.118,13</b>



(\*) Il risultato della gestione di competenza prescinde dall'avanzo/disavanzo eventualmente applicato.

## 10. composizione dei residui attivi e passivi

A questo proposito si veda la delibera di riaccertamento dei residui.

## 11. composizione delle disponibilità liquide

Il valore presente in bilancio è interamente disponibile presso la tesoreria dell'Ente, non essendoci alcuna cassa decentrata.


## 12. dati relativi al personale

I valori presenti in bilancio riguardano 5 dipendenti a tempo indeterminato, tre a tempo determinato e uno in comando, oltre il Direttore. Si allegano le schede riepilogative delle spese sostenute.

Il Direttore




Codice	Cognome	Nome	livello	Codice	Ind	Ind		Ind. Pos.	Ind. vac.contr	Elemento	Rimborso	Spese	Ind. di	Ind. Disagio	Comp. Funz	Premio	Buoni Pasto
						Ente/Ind.Pos.	Fissa										
XXX	XXX	XXX	C3		2.190,96	2.190,96	0,00	0,00	0,00	0,00	1.008,44	26,95	0,00	0,00	0,00	10.632,35	0,00
XXX	XXX	XXX	C1		2.190,96	2.190,96	0,00	0,00	0,00	0,00	394,18	265,65	211,75	0,00	0,00	10.714,89	693,00
XXX	XXX	XXX	B1		154,14	154,14	0,00	0,00	0,00	0,00	0,00	0,00	0,00	0,00	0,00	576,50	0,00
XXX	XXX	XXX	C4		2.190,96	2.190,96	0,00	190,56	0,00	0,00	193,45	150,15	142,45	0,00	0,00	10.591,08	693,00
XXX	XXX	XXX	B1		154,14	154,14	0,00	0,00	0,00	0,00	0,00	0,00	0,00	0,00	0,00	3.459,00	0,00
XXX	XXX	XXX	C3		2.190,96	2.190,96	0,00	0,00	0,00	0,00	2.234,87	169,40	23,10	13.600,00	0,00	10.714,89	406,00
XXX	XXX	XXX	DII		11.220,60	11.220,60	22.879,44	0,00	0,00	0,00	1.196,57	0,00	0,00	0,00	0,00	29.566,48	0,00
XXX	XXX	XXX	C1		2.190,96	2.190,96	0,00	0,00	0,00	0,00	57,20	173,25	126,15	0,00	0,00	9.698,60	721,00
XXX	XXX	XXX	B3		1.541,40	1.541,40	0,00	0,00	258,00	0,00	267,73	100,10	50,05	0,00	0,00	7.200,00	490,00
XXX	XXX	XXX	B3		1.541,40	1.541,40	0,00	0,00	258,00	0,00	31,52	3,85	0,00	0,00	0,00	7.200,00	476,00
XXX	XXX	XXX	B3		1.541,40	1.541,40	0,00	0,00	258,00	0,00	209,31	19,25	0,00	0,00	0,00	7.200,00	469,00
XXX	XXX	XXX			0,00	0,00	0,00	0,00	0,00	0,00	0,00	0,00	0,00	0,00	0,00	0,00	0,00
XXX	XXX	XXX			0,00	0,00	0,00	0,00	0,00	0,00	0,00	0,00	0,00	0,00	0,00	0,00	0,00
XXX	XXX	XXX			0,00	0,00	0,00	0,00	0,00	0,00	0,00	0,00	0,00	0,00	0,00	0,00	0,00
XXX	XXX	XXX			223.515,52	223.515,52	22.879,44	190,56	774,00	5.593,27	908,60	553,50	13.600,00	107.553,79	3.948,00		







Arretrati mesi Prec.	13ma		Totale Retribuzione		Maturazione Rivalutazio				Costo
	ordinario	straordinario	Erogata		Ctr. Codel	Ctr. Irap	Tfr	ne	
260,35	1.014,90	0,00	26.130,27	5.979,04	2.135,37	1.073,31	382,19	35.700,18	
477,10	1.859,54	3.006,13	41.959,68	9.727,79	3.474,17	2.233,89	642,43	58.037,96	
0,00	0,00	0,00	576,50	137,33	49,00	0,00	0,00	762,83	
537,09	2.133,38	2.771,14	45.162,06	10.537,71	3.763,43	2.495,15	600,77	62.559,12	
0,00	0,00	0,00	3.459,00	823,24	294,02	0,00	0,00	4.576,26	
520,70	2.029,80	3.252,44	59.325,76	10.254,21	3.662,23	2.397,78	107,53	75.747,51	
0,00	6.173,28	0,00	111.015,69	26.136,65	9.334,64	5.944,64	304,02	152.735,64	
0,00	0,00	2.035,99	12.812,19	2.863,87	1.022,89	173,00	5,43	16.877,38	
0,00	1.500,46	1.747,31	30.551,17	7.090,99	2.532,46	1.673,59	0,00	41.848,21	
0,00	1.500,46	2.060,31	30.467,66	7.130,51	2.546,62	1.685,93	0,00	41.830,72	
0,00	1.500,46	719,18	29.312,72	6.814,43	2.433,92	1.587,72	0,00	40.148,79	
0,00	0,00	0,00	0,00	0,00	1.836,00	0,00	0,00	1.836,00	
0,00	0,00	0,00	0,00	0,00	1.836,00	0,00	0,00	1.836,00	
0,00	0,00	0,00	0,00	0,00	2.292,60	0,00	0,00	2.292,60	
<b>1.795,24</b>	<b>17.712,28</b>	<b>15.592,50</b>	<b>390.772,70</b>	<b>87.495,77</b>	<b>37.213,35</b>	<b>19.265,01</b>	<b>2.042,37</b>	<b>536.789,20</b>	





## STATO PATRIMONIALE

ATTIVITA'	STATO PATRIMONIALE		PASSIVITA'	ANNO 2018	ANNO 2017	ANNO 2017
	ANNO 2018	ANNO 2017				
A) CREDITI VERSO LO STATO ED ALTRI ENTI PUBBLICI PER LA PARTECIPAZIONE AL PATRIMONIO INIZIALE						
B) IMMOBILIZZAZIONI						
I. <i>Immobilizzazioni Immateriali</i>						
1) Costi d'impianto e di ampliamento						
2) Costi di ricerca, di sviluppo e di pubblicità						
3) Diritti di brevetto industriale e diritti di utilizzazione delle opere di ingegno						
4) Concessioni, licenze, marchi e diritti simili	90.045	116.365				
5) Avviamento						
6) Immobilizzazioni in corso e acconti	2.031.008	2.396.275				7.579.593
7) Manutenzioni straordinarie e migliorie su beni di terzi	6.402.581	6.458.473				542.255
8) Altre						8.121.848
<b>Totale</b>	<b>8.523.635</b>	<b>8.971.113</b>				<b>8.121.848</b>
II. <i>Immobilizzazioni materiali</i>						
1) Terreni e fabbricati	357.000	372.300				
2) Impianti e macchinari						
3) Attrezzature industriali e commerciali						
4) Automezzi e motomezzi	291.364	101.912				
5) Immobilizzazioni in corso e acconti						
6) Diritti reali di godimento						
7) Altri beni	283.871	423.001				
<b>Totale</b>	<b>932.235</b>	<b>897.213</b>				
III. <i>Immobilizzazioni finanziarie</i> , con separata indicazione, per ciascuna voce dei crediti, degli importi esigibili entro l'esercizio successivo						
1) Partecipazioni in:						
a) imprese controllate						
b) imprese collegate						
c) imprese controllanti						
<b>Totale Fondi rischi ed oneri futuri (C)</b>						
D) TRATTAMENTO DI FINE RAPPORTO DI LAVORO SUBORDINATO						
E) RESIDUI PASSIVI, con separata indicazione, per ciascuna voce, degli importi esigibili oltre l'esercizio successivo						
1) obbligazioni						
2) verso le banche						
<b>Totale</b>	<b>136.701</b>					<b>115.741</b>




ATTIVITA'	ANNO		PASSIVITA'	ANNO	
	2018	2017		2018	2017
d) altre imprese			3) verso altri finanziatori		
e) altri enti	500	500	4) acconti		
2) Crediti			5) debiti verso fornitori	2.152.867	2.584.211
a) verso imprese controllate			6) rappresentati da titoli di credito		
b) verso imprese collegate			7) verso imprese controllate, collegate e controllanti		
c) verso lo Stato e altri soggetti pubblici			8) debiti tributari		
d) verso altri			9) debiti verso istituti di previdenza e sicurezza sociale		
3) Altri titoli			10) debiti verso iscritti, soci e terzi per prestazioni dovute		
4) Crediti finanziari diversi			11) debiti verso lo stato ed altri soggetti pubblici	589.000	589.000
<b>Totale</b>	<b>500</b>	<b>500</b>	12) debiti diversi	172.687	172.687
<b>Totale Immobilizzazioni (B)</b>	<b>9.456.369</b>	<b>9.868.826</b>	<b>Totale</b>	<b>2.914.554</b>	<b>3.345.898</b>
C) ATTIVO CIRCOLANTE			<b>Totale Debiti (E)</b>	<b>2.914.554</b>	<b>3.345.898</b>
I. Rimanenze			F) RATEI E RISCONTI		
1) materie prime, sussidiarie e di consumo			1) Ratei passivi		
2) prodotti in corso di lavorazione e semilavorati			2) Risconti passivi	5.116.924	5.724.484
3) lavori in corso			3) Aggi su prestiti		
4) prodotti finiti e merci			4) Riserve tecniche		
5) acconti			<b>Totale ratei e risconti (D)</b>	<b>5.116.924</b>	<b>5.724.484</b>
<b>Totale</b>	<b>-</b>	<b>-</b>			
II. Residui attivi, con separata indicazione, per ciascuna voce, degli importi esigibili oltre l'esercizio successivo					
1) Crediti verso utenti, clienti ecc.					
2) Crediti verso iscritti, soci e terzi					
3) Crediti verso imprese controllate e collegate					
4) Crediti verso lo Stato ed altri soggetti pubblici	94.705	107.370			
4-bis) Crediti tributari					
4-ter) Imposte anticipate					
5) Crediti verso altri					
<b>Totale</b>	<b>94.705</b>	<b>107.370</b>			
III. Attività finanziarie che non costituiscono immobilizzazioni					






ATTIVITA'	ANNO		PASSIVITA'	ANNO	
	2018	2017		2018	2017
1) Partecipazioni in imprese controllate					
2) Partecipazioni in imprese collegate					
3) Altre partecipazioni					
4) Altri titoli					
<b>Totale</b>	-	-			
<b>IV. Disponibilità liquide</b>					
1) depositi bancari e postali	7.620.285	7.331.775			
2) assegni					
3) denaro e valori in cassa					
<b>Totale</b>	<b>7.620.285</b>	<b>7.331.775</b>			
<b>Totale attivo circolante (C)</b>	<b>7.714.990</b>	<b>7.439.145</b>			
<b>D) RATEI E RISCONTI</b>					
1) Ratei attivi	-	-			
2) Risconti attivi	-	-			
<b>Totale ratei e risconti (D)</b>	<b>-</b>	<b>-</b>			
<b>Totale attivo</b>	<b>17.171.359</b>	<b>17.307.971</b>	<b>Totale passivo</b>	<b>17.171.359</b>	<b>17.307.971</b>



CONTI D'ORDINE		CONTI D'ORDINE	
<i>impegni di acquisto</i>		<i>impegni di acquisto</i>	
progettazione campo perdu (cap. 211050)	238.825	progettazione campo perdu (cap. 211050)	238.825
interventi accessibilità cala murighessa (cap. 211100)	143.393	interventi accessibilità cala murighessa (cap. 211100)	143.393
riproduzione di gabbiano corso (cap. 212030)	5.000	riproduzione di gabbiano corso (cap. 212030)	5.000
pick up antincendio (cap. 212050)	50.000	pick up antincendio (cap. 212050)	50.000
Licenza autocad (cap. 212090)	3.000	Licenza autocad (cap. 212090)	3.000
imbarcazione in alluminio (cap. 212100)	4.000	imbarcazione in alluminio (cap. 212100)	4.000
acquisto di silos (cap. 212040)	8.000	acquisto di silos (cap. 212040)	8.000
ristrutturazione molo di fornelli (cap. 211150)	54.510	ristrutturazione molo di fornelli (cap. 211150)	54.510
attrezzature per ceas (cap. 212010)	4.098	attrezzature per ceas (cap. 212010)	4.098



ATTIVITA'	ANNO		PASSIVITA'	ANNO	
	2018	2017		2018	2017
progetto asinara emissioni zero (cap 211100)	58.000	58.000	progetto asinara emissioni zero (cap 211100)	58.000	58.000
risistemazione ormeggi dei punti di approdo (cap. 211150)	315.000	315.000	risistemazione ormeggi dei punti di approdo (cap. 211150)	315.000	315.000
<b>totale dei conti d'ordine</b>	<b>776.316</b>	<b>533.608</b>	<b>totale dei conti d'ordine</b>	<b>776.316</b>	<b>533.608</b>



## CONTO ECONOMICO

	2018		2017	
	Parziali	Totali	Parziali	Totali
<b>A) VALORE DELLA PRODUZIONE</b>				
1) Proventi e corrispettivi per la produzione delle prestazioni e/o servizi*		202.849		933
2) Variazione delle rimanenze dei prodotti in corso di lavorazione, semilavorati e finiti				
3) Variazione dei lavori in corso su ordinazione				
4) Incrementi di immobilizzazioni per lavori interni				
5) Altri ricavi e proventi, con separata indicazione dei contributi di competenza dell'esercizio		3.326.862		2.841.068
a) contributi di competenza dell'esercizio	2.617.968		2.293.864	
b) entrate cat VII VIII	103.441		144.372	
c) altre entrate cat IX	20.827		16.018	
d) contributi in conto capitale capitale				
e) altri contributi conto capitale				
f) avanzi di esercizi precedenti utilizzati per spese in conto capitale				
g) risconti imputati a ricavi	584.626		386.814	
<b>Totale valore della produzione (A)</b>		<b>3.529.711</b>		<b>2.842.001</b>
<b>B) COSTI DELLA PRODUZIONE</b>				
6) Per materie prime, sussidiarie, consumo e merci**		32.987		49.841
7) per servizi**		1.816.669		1.507.116
8) per godimento beni di terzi**		9.533		9.533
9) per il personale**		607.539		396.901
a) salari e stipendi	370.916		252.814	
b) oneri sociali	93.090		51.980	
c) trattamento di fine rapporto	20.960		15.351	
d) trattamento di quiescenza e simili				
e) altri costi	122.573		76.756	
10) Ammortamenti e svalutazioni		584.626		386.814
a) Ammortamento delle immobilizzazioni immateriali	299.469		292.460	
b) Ammortamento delle immobilizzazioni materiali	285.158		94.354	
c) Altre svalutazioni delle immobilizzazioni				
d) Svalutazione dei crediti compresi nell'attivo circolante e delle disponibilità liquide				
11) Variazioni delle rimanenze di materie prime, sussidiarie, di consumo e merci				
12) Accantonamenti per rischi				
13) Accantonamenti ai fondi per oneri				



## CONTO ECONOMICO

	2018		2017	
	Parziali	Totali	Parziali	Totali
14) <i>Oneri diversi di gestione</i>		110.895		132.771
<b>Totale Costi (B)</b>		<b>3.162.249</b>		<b>2.482.976</b>
<b>DIFFERENZA TRA VALORE E COSTI DELLA PRODUZIONE (A-B)</b>		<b>367.462</b>		<b>359.025</b>
C) <b>PROVENTI E ONERI FINANZIARI</b>				
15) <i>Proventi da partecipazioni</i>				
16) <i>Altri proventi finanziari</i>		0		4
a) di crediti iscritti nelle immobilizzazioni				
b) di titoli iscritti nelle immobilizzazioni che non costituiscono partecipazioni				
d) proventi diversi dai precedenti				
17) <i>Interessi e altri oneri finanziari</i>		4.080		2.600
17-bis) <i>Utili e perdite su cambi</i>				
<b>Totale proventi ed oneri finanziari (15+16-17)</b>		<b>-4.080</b>		<b>-2.596</b>
D) <b>RETTIFICHE DI VALORE DI ATTIVITA' FINANZIARIE</b>				
18) <i>Rivalutazioni</i>				
a) di partecipazioni				
b) di immobilizzazioni finanziarie				
c) di titoli iscritti nell'attivo circolante				
19) <i>Svalutazioni</i>				
a) di partecipazioni				
b) di immobilizzazioni finanziarie				
c) di titoli iscritti nell'attivo circolante				
<b>Totale rettifiche di valore</b>		<b>0</b>		<b>-1.471</b>
E) <b>PROVENTI E ONERI STRAORDINARI</b>				
20) <i>Proventi, con separata indicazione delle plusvalenze da alienazioni i cui ricavi non sono iscrivibili al n.5)</i>		0		0
21) <i>Oneri straordinari, con separata indicazione delle minusvalenze da alienazioni i cui effetti contabili non sono iscrivibili al n.14)</i>				
22) <i>Sopravvenienze attive ed insussistenze del passivo derivanti dalla gestione dei residui</i>		356.319		220.102
23) <i>Sopravvenienze passive ed insussistenze dell'attivo derivanti dalla gestione dei residui</i>		0		-10.450
<b>Totale delle partite straordinarie</b>		<b>356.319</b>		<b>209.652</b>
<b>Risultato prima delle imposte (A-B±C±D±E)</b>		<b>719.701</b>		<b>564.610</b>
<i>Imposte dell'esercizio</i>		38.369		22.355
<b>Avanzo/Disavanzo/Pareggio Economico</b>		<b>681.332</b>		<b>542.255</b>



## QUADRO DI RICLASSIFICAZIONE DEI RISULTATI ECONOMICI

	2018	2017	+ o -
<b>A. RICAVI</b>			
	3.529.711	2.842.001	687.710
Variazione delle rimanenze di prodotti in corso di lavorazione, semilavorati e finiti, lavori in corso su ordinazione			0
<b>B. VALORE DELLA PRODUZIONE "TIPICA"</b>	3.529.711	2.842.001	687.710
Consumi di materie prime e servizi esterni	1.859.189	1.566.490	292.699
<b>C. VALORE AGGIUNTO</b>	1.670.522	1.275.511	395.011
Costo del lavoro	607.539	396.901	210.638
<b>D. MARGINE OPERATIVO LORDO</b>	1.062.983	878.610	184.373
Ammortamenti	584.626	386.814	197.812
Stanziamenti a fondi rischi ed oneri	0		0
Saldo proventi ed oneri diversi	110.895	132.771	-21.876
<b>E. RISULTATO OPERATIVO</b>	367.462	359.025	8.436
Proventi ed oneri finanziari	-4.080	-2.596	-1.484
Rettifiche di valore di attività finanziarie	0	-1.471	1.471
<b>F. RISULTATO PRIMA DEI COMPONENTI STRAORDINARI E DELLE IMPOSTE</b>	363.382	354.958	8.424
Proventi ed oneri straordinari	356.319	209.652	146.667
<b>G. RISULTATO PRIMA DELLE IMPOSTE</b>	719.701	564.610	155.090
Imposte di esercizio	38.369	22.355	16.014
<b>H. AVANZO/PAREGGIO/DISAVANZO ECONOMICO DEL PERIODO</b>	681.332	542.255	139.076

