

SENATO DELLA REPUBBLICA

XVIII LEGISLATURA

Doc. XV
n. 317

RELAZIONE DELLA CORTE DEI CONTI AL PARLAMENTO

**sulla gestione finanziaria degli Enti sottoposti a controllo
in applicazione della legge 21 marzo 1958, n. 259**

VENTIDUE ENTI PARCO NAZIONALI

(Esercizio 2018)

Comunicata alla Presidenza il 28 luglio 2020

VOLUME X



Ministero dell'Ambiente e della
Tutela del Territorio e del Mare



PARCO NAZIONALE CINQUE
TERRE - Uff. Protocollo

U - 15/05/2019 - Prot. N. 0005388

PATRIMONIO MONDIALE DELL'UMANITÀ



DELIBERAZIONE DEL CONSIGLIO DIRETTIVO

n.13 del 29.04.2019

Approvazione Rendiconto Generale dell'esercizio finanziario 2018

L'anno 2019 addì vintinove del mese di aprile alle ore 12.00 presso la sede dell'Ente Parco Nazionale delle Cinque Terre sita in Manarola, viene convocato il Consiglio Direttivo su invito del Vice Presidente Dr. Vincenzo Resasco con l'intervento dei componenti di seguito elencati

Membri	Presenti	Assenti
Vice Presidente Vincenzo Resasco	X	
Emanuele Moggia	X	
Fabrizia Pecunia	X	
Pierluigi Peracchini	X	
Federico Barli	X	
Chiara Vicini	X	

E' presente il Direttore Ing. Patrizio Scarpellini in qualità di segretario verbalizzante.

Il Vice Presidente del Parco, Dr. Vincenzo Resasco, assume la presidenza e dichiara aperta la seduta per la trattazione dell'argomento indicato in oggetto.

VISTA la Legge 6 dicembre 1991, n. 394 che detta principi fondamentali per l'istituzione e la gestione delle aree naturali protette e ss.mm.ii.;

VISTO il Decreto di istituzione del Parco Nazionale delle Cinque Terre del 6 ottobre 1999, pubblicato sulla Gazzetta Ufficiale n. 295 del 17 dicembre 1999 e ss. mm. e ii.;

VISTO il D.M. 12.12.1997 istitutivo dell'Area Marina Protetta delle Cinque Terre ed il Decreto del Ministro dell'Ambiente e della Tutela del Territorio del 09.11.2004 di modifica dell'Area Marina Protetta denominata Cinque Terre;

VISTA la Deliberazione del Presidente dell'Ente Parco n. 44 del 17.07.2013 avente ad oggetto "Statuto del Parco Nazionale delle Cinque Terre - Adeguamento alle modificazioni legislative previste dal D.P.R. 16 aprile 2013, n. 73";

VISTA la Deliberazione Presidenziale n. 100 del 30.12.2014 relativa all'affidamento dell'incarico di Direttore dell'Ente Parco Nazionale delle Cinque Terre all'Ing. Patrizio Scarpellini in attuazione al Decreto del Ministro dell'Ambiente e della Tutela del Territorio e del Mare n. 294 del 02.12.2014;

VISTA la Deliberazione Presidenziale n. 43 del 13.07.2015 avente ad oggetto "Nomina del





PATRIMONIO MONDIALE DELL'UMANITÀ



Responsabile dell'Area Marina Protetta delle Cinque Terre”;

VISTO il Decreto del Ministero dell’Ambiente e della Tutela del Territorio e del Mare DEC/MIN/46 del 01.03.2016 con il quale viene nominato il Consiglio Direttivo dell’Ente Parco Nazionale delle Cinque Terre;

VISTA la Deliberazione del Consiglio Direttivo n.2 del 12.07.2016, avente ad oggetto “Nomina Vicepresidente”;

VISTA la Deliberazione del Consiglio Direttivo n. 03 del 12.07.2016 avente ad oggetto “Nomina Giunta esecutiva”;

VISTA la Convocazione del Consiglio Direttivo dell’Ente Parco di cui alla nota prot. n.4395 del 17.04.2019;

VISTA la Deliberazione del Consiglio Direttivo n.12 del 29.04.2019 relativa al Riaccertamento dei residui attivi e passivi dell’esercizio finanziario 2018 e precedenti;

CONSIDERATO che le variazioni intervenute sulla gestione dei residui attivi e passivi 2018 sono state effettuate ai sensi dell’art. 40 del D.P.R. 97/03, per la formazione del Rendiconto Generale dell’esercizio 2018;

CONSIDERATO che si rende necessario procedere all’approvazione del Rendiconto Generale relativo all’esercizio finanziario 2018;

PRECISATO che gli elaborati al Rendiconto Generale 2018 si compongono dei seguenti allegati previsti dalle vigenti disposizioni legislative:

<i>Conto del Bilancio</i>	
<i>Rendiconto finanziario decisionale</i>	<i>Allegato “A”</i>
<i>Rendiconto finanziario gestionale</i>	<i>Allegato “B”</i>
<i>Conto economico</i>	<i>Allegato “C”</i>
<i>Quadro di riclassificazione dei risultati economici conseguiti</i>	<i>Allegato “D”</i>
<i>Stato patrimoniale</i>	<i>Allegato “E”</i>
<i>Relazione Tecnica e Nota Integrativa</i>	<i>Allegati “F”, “G”, “H”</i>
<i>Situazione amministrativa</i>	<i>Allegato “I”</i>
<i>Relazione sulla gestione</i>	<i>Allegato “L”</i>
<i>Prospetto delle spese per Missioni e Programmi</i>	<i>Allegato “M”</i>
<i>Piano finanziario di raccordo D.P.R. 132/2013</i>	<i>Allegato “N”</i>
<i>Indicatore annuale di tempestività dei pagamenti</i>	<i>Allegato “O”</i>
<i>Prospetto di cui all’art.8, comma 1 Dl 66/2014</i>	<i>Allegato “P”</i>
<i>Piano degli indicatori e risultati attesi di bilancio</i>	<i>Allegato “Q”</i>



RILEVATO che il conto della gestione si riassume nelle seguenti risultanze:

Fondo di cassa al 01/01/2018	€ 6.434.857,50
Riscossioni	€ 25.327.319,72
Pagamenti	€ 22.004.144,09
Fondo di cassa al 31/12/2018	€ 9.758.033,13

CONSIDERATO che il Rendiconto Generale dell'esercizio finanziario 2018 presenta un avanzo di amministrazione pari ad euro 1.387.843,49 di cui euro 187.088,60 per fondi vincolati ed euro 1.200.754,89 a fondi disponibili;

RILEVATO che il Conto Economico 2018 si definisce sinteticamente nei seguenti valori:

Conto Economico	Importi
A) Valore della produzione	€ 23.817.099
B) Costi della Produzione	€ 18.925.860
Differenza	€ 4.891.239
C) Proventi e oneri finanziari	€-1.203
E) Proventi e oneri straordinari	€-4.394.858
Imposte dell'esercizio	€-3.408.239
Disavanzo dell'esercizio	€-2.913.061

RILEVATO che nello Stato Patrimoniale 2018 vengono evidenziate Attività per euro 23.047.940, Passività per euro 21.309.869 e un patrimonio netto di euro 1.738.071;

PRESO ATTO che il Collegio dei Revisori dei Conti ha espresso il proprio parere favorevole al Riaccertamento dei Residui Attivi e Passivi ed al Rendiconto Generale per l'esercizio 2018 in data 26.04.2019, verbale n.112 che si allega in copia al presente atto, per farne parte integrante e sostanziale, Allegato "R";

PRESO ATTO che la Comunità del Parco Nazionale delle Cinque Terre ha espresso nella seduta del 29.04.2019 il proprio parere favorevole al Rendiconto generale dell'esercizio 2018 di cui alla Deliberazione n. 01 del 29.04.2019, Allegato "S";

RITENUTO pertanto di approvare il suddetto Rendiconto Generale 2018;

STANTE il parere rilasciato dal Direttore dell'Ente in ordine alla regolarità tecnica e contabile dell'atto, parte integrante e sostanziale dello stesso;



Ministero dell'Ambiente e della
Tutela del Territorio e del Mare



PATRIMONIO MONDIALE DELL'UMANITÀ



Con voti unanimi legalmente resi

IL CONSIGLIO DIRETTIVO
DELIBERA

Art. 1

Di approvare le premesse del presente atto;

Art. 2

Di procedere all'approvazione del Rendiconto Generale relativo all'esercizio 2018 secondo gli allegati previsti da DPR 97/2003 che, allegati alla presente deliberazione, ne costituiscono parte integrante e sostanziale, e precisamente:

<i>Conto del Bilancio</i>	
Rendiconto finanziario decisionale	<i>Allegato "A"</i>
Rendiconto finanziario gestionale	<i>Allegato "B"</i>
<i>Conto economico</i>	<i>Allegato "C"</i>
Quadro di riclassificazione dei risultati economici conseguiti	<i>Allegato "D"</i>
<i>Stato patrimoniale</i>	<i>Allegato "E"</i>
<i>Relazione Tecnica e Nota Integrativa</i>	<i>Allegati "F", "G", "H"</i>
<i>Situazione amministrativa</i>	<i>Allegato "I"</i>
<i>Relazione sulla gestione</i>	<i>Allegato "L"</i>
<i>Prospetto delle spese per Missioni e Programmi</i>	<i>Allegato "M"</i>
<i>Piano finanziario di raccordo D.P.R. 132/2013</i>	<i>Allegato "N"</i>
<i>Indicatore annuale di tempestività dei pagamenti</i>	<i>Allegato "O"</i>
<i>Prospetto di cui all'art.8, comma 1 DI 66/2014</i>	<i>Allegato "P"</i>
<i>Piano degli indicatori e risultati attesi di bilancio</i>	<i>Allegato "Q"</i>

Art.3

Di dare atto che il conto della gestione si riassume nelle seguenti risultanze:

Fondo di cassa al 01/01/2018	€ 6.434.857,50
Riscossioni	€ 25.327.319,72
Pagamenti	€ 22.004.144,09
Fondo di cassa al 31/12/2018	€ 9.758.033,13

Art.4

Di dare atto che il Rendiconto Generale dell'esercizio finanziario 2018 presenta un avanzo di amministrazione pari ad euro 1.387.843,49 di cui euro 187.088,60 per fondi vincolati ed euro 1.200.754,89 a fondi disponibili;





PATRIMONIO MONDIALE DELL'UMANITÀ



Art.5

Di dare atto che il Conto Economico 2018 si definisce sinteticamente nei seguenti valori:

Conto Economico	Importi
A) Valore della produzione	€ 23.817.099
B) Costi della Produzione	€ 18.925.860
Differenza	€ 4.891.239
C) Proventi e oneri finanziari	€-1.203
E) Proventi e oneri straordinari	€-4.394.858
Imposte dell'esercizio	€-3.408.239
Disavanzo dell'esercizio	€-2.913.061

Art.6

Di dare atto che nello Stato Patrimoniale 2018 vengono evidenziate Attività per euro 23.047.940, Passività per euro 21.309.869 e un patrimonio netto di euro 1.738.071;

Art.7

Di dare atto che sull'elaborato in oggetto il Collegio dei Revisori dei Conti ha espresso il proprio parere favorevole in data 26.04.2019, verbale n.112, che si allega in copia al presente atto, per farne parte integrante e sostanziale, (Allegato "R");

Art.8

Di dare atto che la Comunità del Parco Nazionale delle Cinque Terre ha espresso, nella seduta del 29.04.2019, Deliberazione n.01, il proprio parere favorevole al Rendiconto generale per l'esercizio 2018, Allegato "S";

Art.9

Di prendere atto del parere rilasciato dal Direttore dell'Ente in ordine alla regolarità tecnica e contabile dell'atto, parte integrante del presente atto;

Art.10

Di trasmettere il Rendiconto Generale per l'esercizio 2018 secondo le indicazioni riportate nei documenti che ne costituiscono parte integrante e sostanziale, per l'approvazione, al Ministero dell'Ambiente della Tutela del Territorio e del Mare, nonché al Ministero dell'Economia e delle Finanze, ai sensi dell'art.9 comma 8 della Legge 394/91;

Art.11

Di trasmettere altresì copia conforme all'originale del presente atto, unitamente a tutti gli elaborati che ne costituiscono parte integrante e sostanziale, alla Corte dei Conti;





Ministero dell'Ambiente e della
Tutela del Territorio e del Mare



Area Marina Protetta delle Cinque Terre

PATRIMONIO MONDIALE DELL'UMANITÀ



Art.12


Di demandare al Direttore Ing. Patrizio Scarpellini la pubblicazione della presente deliberazione all'Albo dell'Ente Parco Nazionale delle Cinque Terre.

Letto, approvato e sottoscritto



IL SEGRETARIO VERBALIZZANTE

Ing. Patrizio Scarpellini




IL VICE PRESIDENTE

Dr. Vincenzo Resasco

Deliberazione del Consiglio Direttivo

Oggetto: Approvazione Rendiconto Generale dell'esercizio finanziario 2018

VISTO DI REGOLARITA' CONTABILE E TECNICA AI SENSI DELLA NORMATIVA VIGENTE.



Il Direttore

Ing. Patrizio Scarpellini



Conto del Bilancio

PARCO NAZIONALE DELLE CINQUE TERRE

Allegato 9

(previsto dall'art. 39, comma 1)

ESERCIZIO FINANZIARIO 2018


RENDICONTO FINANZIARIO DECISIONALE 2018

Allegato A alla Deliberazione del Consiglio Direttivo n.13 del 29.04.2019




PARTE I ENTRATE

CODICE	DENOMINAZIONE	ANNO FINANZIARIO 2018			ANNO FINANZIARIO 2017		
		Residui	Competenza (Accertamenti)	Cassa (Riscossioni)	Residui	Competenza (Accertamenti)	Cassa (Riscossioni)
	Avanzo di amministrazione presunto Fondo iniziale di cassa presunto		0,00	6.434.857,50		0,00	0,00
101	CENTRO DI RESPONSABILITÀ 101 - RESPONSABILE OBIETTIVO 1.1						
101.1	TITOLO I - ENTRATE CORRENTI						
101.1.1	UNITA' PREVISIONALE 3 LIVELLO I - ENTRATE CONTRIBUTIVE						
101.1.1.1	CATEGORIA 1 - ALIQUOTE CONTRIBUTIVE A CARICO DEI DATORI	0,00	0,00	0,00	0,00	0,00	0,00
101.1.1.2	CATEGORIA 2 - QUOTE DI PARTECIPAZIONE DEGLI ISCRITTI	0,00	0,00	0,00	0,00	0,00	0,00
	TOTALE	0,00	0,00	0,00	0,00	0,00	0,00
101.1.2	UNITA' PREVISIONALE 3 LIVELLO II - ENTRATE DERIVANTI DA						
101.1.2.1	CATEGORIA 1 - TRASFERIMENTI DA PARTE DELLO STATO	196.500,00	2.638.837,73	2.835.337,73	105.000,00	2.841.531,23	2.750.031,23
101.1.2.2	CATEGORIA 2 - TRASFERIMENTI DA PARTE DELLE REGIONI	0,00	0,00	0,00	0,00	823,50	823,50
101.1.2.3	CATEGORIA 3 - TRASFERIMENTI DA PARTE DEI COMUNI E DELLE	11.909,24	32.891,64	0,00	31.250,00	0,00	19.340,76
101.1.2.4	CATEGORIA 4 - TRASFERIMENTI DA PARTE DI ALTRI ENTI DEL	0,00	0,00	0,00	0,00	0,00	0,00
	TOTALE	208.409,24	2.671.729,37	2.835.337,73	136.250,00	2.842.354,73	2.770.195,49
101.1.3	UNITA' PREVISIONALE 3 LIVELLO III - ALTRE ENTRATE						
101.1.3.1	CATEGORIA 1 - ENTRATE DERIVANTI DALLA VENDITA DI BENI E	3.930.650,51	19.864.998,04	19.599.432,03	5.205.547,88	17.584.331,68	17.352.526,27
101.1.3.2	CATEGORIA 2 - REDDITI E PROVENTI PATRIMONIALI	0,00	10,79	10,79	0,00	7,42	7,42
101.1.3.3	CATEGORIA 3 - POSTE CORRETIVE E COMPENSATIVE DI USCITE	359,63	5.637,93	5.637,93	681,40	10.372,99	10.694,76
101.1.3.4	CATEGORIA 4 - ENTRATE NON CLASSIFICABILI IN ALTRE VOCI	9.176,43	13,98	387,98	3.171,00	7.314,69	1.309,26
	TOTALE	3.940.186,57	19.870.660,74	19.605.468,73	5.209.400,28	17.602.026,78	17.364.537,71
	TOTALE ENTRATE CORRENTI CENTRO DI RESP. Responsabile obiettivo 1.1	4.148.595,81	22.542.390,11	22.440.806,46	5.345.650,28	20.444.381,51	20.134.733,20
	TOTALE GENERALE ENTRATE CORRENTI	4.148.595,81	22.542.390,11	22.440.806,46	5.345.650,28	20.444.381,51	20.134.733,20



PARTE I ENTRATE

CODICE	DENOMINAZIONE	ANNO FINANZIARIO 2018			ANNO FINANZIARIO 2017		
		Residui	Competenza (Accertamenti)	Cassa (Riscossioni)	Residui	Competenza (Accertamenti)	Cassa (Riscossioni)
101	CENTRO DI RESPONSABILITÀ 101 - RESPONSABILE OBIETTIVO 1.1						
101.2	TITOLO II - ENTRATE IN CONTO CAPITALE						
101.2.1	UNITA' PREVISIONALE 3 LIVELLO 1 - ENTRATE PER ALIENAZIONE DI BENI						
101.2.1.1	CATEGORIA 1 - ALIENAZIONE DI IMMOBILI E DIRITTI REALI	0,00	0,00	0,00	0,00	0,00	0,00
101.2.1.2	CATEGORIA 2 - ALIENAZIONE DI IMMOBILIZZAZIONI TECNICHE	0,00	0,00	0,00	0,00	0,00	0,00
101.2.1.3	CATEGORIA 3 - REALIZZO DI VALORI MOBILIARI	0,00	0,00	0,00	0,00	0,00	0,00
101.2.1.4	CATEGORIA 4 - RISCOSSIONE DI CREDITI	0,00	0,00	0,00	0,00	0,00	0,00
	TOTALE	0,00	0,00	0,00	0,00	0,00	0,00
101.2.2	UNITA' PREVISIONALE 3 LIVELLO II - ENTRATE DERIVANTI DA						
101.2.2.1	CATEGORIA 1 - TRASFERIMENTI DALLO STATO	0,00	1.064.291,00	0,00	0,00	0,00	0,00
101.2.2.2	CATEGORIA 2 - TRASFERIMENTI DALLE REGIONI	0,00	0,00	0,00	0,00	0,00	0,00
101.2.2.3	CATEGORIA 3 - TRASFERIMENTI DA COMUNI E PROVINCE	0,00	0,00	0,00	0,00	0,00	0,00
101.2.2.4	CATEGORIA 4 - TRASFERIMENTI DA ALTRI ENTI DEL SETTORE	123.601,14	414.470,76	208.693,40	23.151,10	259.681,97	159.231,93
	TOTALE	123.601,14	1.478.761,76	208.693,40	23.151,10	259.681,97	159.231,93
101.2.3	UNITA' PREVISIONALE 3 LIVELLO III - ACCENSIONE DI PRESTITI						
101.2.3.1	CATEGORIA 1 - ASSUNZIONE DI MUTUI	0,00	0,00	0,00	0,00	0,00	0,00
101.2.3.2	CATEGORIA 2 - ASSUNZIONE DI ALTRI DEBITI FINANZIARI	0,00	0,00	0,00	0,00	0,00	0,00
101.2.3.3	CATEGORIA 3 - EMISSIONE DI OBBLIGAZIONI	0,00	0,00	0,00	0,00	0,00	0,00
	TOTALE	0,00	0,00	0,00	0,00	0,00	0,00
	TOTALE ENTRATE IN CONTO CAPITALE CENTRO DI RESP. Responsabile obiettivo 1.1	123.601,14	1.478.761,76	208.693,40	23.151,10	259.681,97	159.231,93
	TOTALE GENERALE ENTRATE IN CONTO CAPITALE	123.601,14	1.478.761,76	208.693,40	23.151,10	259.681,97	159.231,93
101	CENTRO DI RESPONSABILITÀ 101 - RESPONSABILE OBIETTIVO 1.1						



PARTE I ENTRATE


CODICE	DENOMINAZIONE	ANNO FINANZIARIO 2018			ANNO FINANZIARIO 2017		
		Residui	Competenza (Accertamenti)	Cassa (Riscossioni)	Residui	Competenza (Accertamenti)	Cassa (Riscossioni)
101.3	TITOLO III - GESTIONI SPECIALI						
101.3.1	UNITA' PREVISIONALE 3 LIVELLO I - GESTIONI SPECIALI	777.118,72	670.176,00	763.326,72	668.993,74	461.178,61	353.053,63
101.3.1.1	CATEGORIA 1 - GESTIONI SPECIALI	777.118,72	670.176,00	763.326,72	668.993,74	461.178,61	353.053,63
	TOTALE	777.118,72	670.176,00	763.326,72	668.993,74	461.178,61	353.053,63
101.4	TOTALE ENTRATE GESTIONI SPECIALI CENTRO DI RESP. Responsabile obiettivo 1.1						
101.4	TITOLO IV - PARTITE DI GIRO						
101.4.1	UNITA' PREVISIONALE 3 LIVELLO I - ENTRATE AVENTI NATURA DI PARTITE	0,00	1.914.493,14	1.914.493,14	120,00	983.665,51	983.785,51
101.4.1.1	CATEGORIA 1 - ENTRATI AVENTI NATURA DI PARTITE DI GIRO	0,00	1.914.493,14	1.914.493,14	120,00	983.665,51	983.785,51
	TOTALE	0,00	1.914.493,14	1.914.493,14	120,00	983.665,51	983.785,51
	TOTALE ENTRATE PARTITE DI GIRO CENTRO DI RESP. Responsabile obiettivo 1.1	0,00	1.914.493,14	1.914.493,14	120,00	983.665,51	983.785,51
	TOTALE GENERALE ENTRATE GESTIONI SPECIALI E PARTITE DI GIRO	777.118,72	2.584.669,14	2.677.819,86	669.113,74	1.444.844,12	1.336.839,14
	Riepilogo dei titoli						
	Riepilogo dei titoli Centro di responsabilità amm.va "Responsabile obiettivo						
	Titolo I	4.148.595,81	22.542.390,11	22.440.806,46	5.345.650,28	20.444.381,51	20.134.733,20
	Titolo II	123.601,14	1.478.761,76	208.693,40	23.151,10	259.681,97	159.231,93
	Titolo III	777.118,72	670.176,00	763.326,72	668.993,74	461.178,61	353.053,63
	Titolo IV	0,00	1.914.493,14	1.914.493,14	120,00	983.665,51	983.785,51
	Totale delle entrate Centro di responsabilità amm.va "Responsabile obiettivo 1.1"	5.049.315,67	26.605.821,01	25.327.319,72	6.037.915,12	22.148.907,60	21.630.804,27
	Riepilogo delle entrate di tutti i Centri di responsabilità amm.va						
	Titolo I	4.148.595,81	22.542.390,11	22.440.806,46	5.345.650,28	20.444.381,51	20.134.733,20
	Titolo II	123.601,14	1.478.761,76	208.693,40	23.151,10	259.681,97	159.231,93
	Titolo III	777.118,72	670.176,00	763.326,72	668.993,74	461.178,61	353.053,63
	Titolo IV	0,00	1.914.493,14	1.914.493,14	120,00	983.665,51	983.785,51
	TOTALE	5.049.315,67	26.605.821,01	25.327.319,72	6.037.915,12	22.148.907,60	21.630.804,27



PARTE I ENTRATE

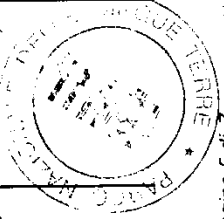
CODICE	DENOMINAZIONE	ANNO FINANZIARIO 2018			ANNO FINANZIARIO 2017		
		Residui	Competenza (Accertamenti)	Cassa (Riscossioni)	Residui	Competenza (Accertamenti)	Cassa (Riscossioni)
	Avanzo di amministrazione utilizzato		0,00			0,00	
	TOTALE GENERALE DELLE ENTRATE	5.049.315,67	26.605.821,01	31.762.177,22	6.037.915,12	22.148.907,60	21.630.804,27

M



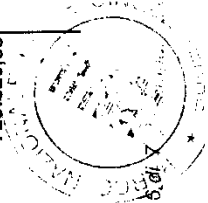
PARTE II SPESE

CODICE	DENOMINAZIONE	ANNO FINANZIARIO 2018			ANNO FINANZIARIO 2017		
		Residui	Competenza (Impegni)	Cassa (Pagamenti)	Residui	Competenza (Impegni)	Cassa (Pagamenti)
	Disavanzo di amministrazione presunto		0,00			0,00	
101	CENTRO DI RESPONSABILITÀ 101 - RESPONSABILE OBIETTIVO 1.1						
101.1	TITOLO I - SPESE CORRENTI						
101.1.1	UNITA' PREVISIONALE 3 LIVELLO I - FUNZIONAMENTO						
101.1.1.1	CATEGORIA 1 - USCITE PER GLI ORGANI DELL'ENTE	334,81	9.772,58	4.920,49	2.340,45	45.102,04	47.107,68
101.1.1.2	CATEGORIA 2 - ONERI PER IL PERSONALE IN ATTIVITA' DI	52.724,12	471.681,25	459.552,02	60.554,44	429.037,72	436.868,04
101.1.1.3	CATEGORIA 3 - USCITE PER L'ACQUISTO DI BENI DI CONSUMO E	3.447.765,16	16.667.888,24	15.095.992,64	2.567.770,51	14.965.060,80	14.028.374,28
	TOTALE	3.500.824,09	17.149.342,07	15.560.465,15	2.630.665,40	15.439.200,56	14.512.350,00
101.1.2	UNITA' PREVISIONALE 3 LIVELLO II - INTERVENTI DIVERSI						
101.1.2.1	CATEGORIA 1 - USCITE PER PRESTAZIONI ISTITUZIONALI	1.031.347,47	297.745,50	309.127,89	757.091,01	528.557,99	254.247,16
101.1.2.2	CATEGORIA 2 - TRASFERIMENTI PASSIVI	0,00	0,00	0,00	0,00	0,00	0,00
101.1.2.3	CATEGORIA 3 - ONERI FINANZIARI	277,12	1.214,47	1.069,29	0,00	1.128,58	851,46
101.1.2.4	CATEGORIA 4 - ONERI TRIBUTARI	220.287,26	3.408.239,16	3.383.915,53	1.024,50	2.535.699,83	2.316.437,07
101.1.2.5	CATEGORIA 5 - POSTE CORRETIVE E COMPENSATIVE DI	0,00	0,00	0,00	0,00	0,00	0,00
101.1.2.6	CATEGORIA 6 - USCITE NON CLASSIFICABILI IN ALTRE VOCI	22.394,00	178.136,20	159.234,19	59.811,29	206.768,14	244.185,43
	TOTALE	1.274.305,85	3.885.335,33	3.853.346,90	817.926,80	3.272.154,54	2.815.721,12
101.1.4	UNITA' PREVISIONALE 3 LIVELLO IV - TRATTAMENTI DI QUIESCENZA,						
101.1.4.1	CATEGORIA 1 - ONERI PER IL PERSONALE IN QUIESCENZA	0,00	0,00	0,00	0,00	0,00	0,00
101.1.4.2	CATEGORIA 2 - ACCANTONAMENTO AL TRATTAMENTO DI FINE	0,00	0,00	0,00	0,00	0,00	0,00
	TOTALE	0,00	0,00	0,00	0,00	0,00	0,00
	TOTALE USCITE CORRENTI CENTRO DI RESP. Responsabile obiettivo 1.1	4.775.129,94	21.034.677,40	19.413.812,05	3.448.592,20	18.711.355,10	17.328.071,12
	TOTALE GENERALE USCITE CORRENTI	4.775.129,94	21.034.677,40	19.413.812,05	3.448.592,20	18.711.355,10	17.328.071,12



PARTE II SPESE


CODICE	DENOMINAZIONE	ANNO FINANZIARIO 2018			ANNO FINANZIARIO 2017		
		Residui	Competenza (Impegni)	Cassa (Pagamenti)	Residui	Competenza (Impegni)	Cassa (Pagamenti)
101	CENTRO DI RESPONSABILITÀ 101 - RESPONSABILE OBIETTIVO 1.1						
101.2	TITOLO II - SPESE IN CONTO CAPITALE						
101.2.1	UNITA' PREVISIONALE 3 LIVELLO I - INVESTIMENTI						
101.2.1.1	CATEGORIA 1 - ACQUISIZIONE DI BENI DI USO DUREVOLE ED	4.152.254,52	2.541.694,58	629.922,48	4.548.871,23	1.172.393,64	542.679,49
101.2.1.2	CATEGORIA 2 - ACQUISIZIONI DI IMMOBILIZZAZIONI TECNICHE	42.500,00	0,00	0,00	42.500,00	0,00	0,00
	TOTALE	4.194.754,52	2.541.694,58	629.922,48	4.591.371,23	1.172.393,64	542.679,49
101.2.4	UNITA' PREVISIONALE 3 LIVELLO IV - ACCANTONAMENTO PER RIPRISTINO						
101.2.4.1	CATEGORIA 1 - ACCANTONAMENTO PER RIPRISTINO	0,00	0,00	0,00	0,00	0,00	0,00
	TOTALE	0,00	0,00	0,00	0,00	0,00	0,00
	TOTALE USCITE IN CONTO CAPITALE CENTRO DI RESP. Responsabile obiettivo 1.1	4.194.754,52	2.541.694,58	629.922,48	4.591.371,23	1.172.393,64	542.679,49
	TOTALE GENERALE USCITE IN CONTO CAPITALE	4.194.754,52	2.541.694,58	629.922,48	4.591.371,23	1.172.393,64	542.679,49
101	CENTRO DI RESPONSABILITÀ 101 - RESPONSABILE OBIETTIVO 1.1						
101.3	TITOLO III - GESTIONI SPECIALI						
101.3.1	UNITA' PREVISIONALE 3 LIVELLO I - GESTIONI SPECIALI						
101.3.1.1	CATEGORIA 1 - GESTIONI SPECIALI	984.071,32	670.176,00	209.547,89	736.916,21	461.178,61	214.023,50
	TOTALE	984.071,32	670.176,00	209.547,89	736.916,21	461.178,61	214.023,50
	TOTALE USCITE GESTIONI SPECIALI CENTRO DI RESP. Responsabile obiettivo 1.1	984.071,32	670.176,00	209.547,89	736.916,21	461.178,61	214.023,50
101.4	TITOLO IV - PARTITE DI GIRO						
101.4.1	UNITA' PREVISIONALE 3 LIVELLO I - SPESE AVENTI NATURA DI PARTITE DI						
101.4.1.1	CATEGORIA 1 - USCITE AVENTI NATURA DI PARTITE DI GIRO	259.964,63	1.914.493,14	1.750.861,67	120,00	983.665,51	723.820,88
	TOTALE	259.964,63	1.914.493,14	1.750.861,67	120,00	983.665,51	723.820,88
	TOTALE USCITE PARTITE DI GIRO CENTRO DI RESP. Responsabile obiettivo 1.1	259.964,63	1.914.493,14	1.750.861,67	120,00	983.665,51	723.820,88



PARTE II SPESE

CODICE	DENOMINAZIONE	ANNO FINANZIARIO 2018				ANNO FINANZIARIO 2017			
		Residui	Competenza (Impegni)	Cassa (Pagamenti)	Residui	Competenza (Impegni)	Cassa (Pagamenti)	Residui	
	TOTALE GENERALE USCITE PER PARTITE DI GIRO E GESTIONI SPECIALI	1.244.035,95	2.584.669,14	1.960.409,56	737.036,21	1.444.844,12	937.844,38		
	Riepilogo dei titoli								
	Riepilogo dei titoli Centro di responsabilità amm.va "Responsabile obiettivo								
	Titolo I	4.775.129,94	21.034.677,40	19.413.812,05	3.448.592,20	18.711.355,10	17.328.071,12		
	Titolo II	4.194.754,52	2.541.694,58	629.922,48	4.591.371,23	1.172.393,64	542.679,49		
	Titolo III	984.071,32	670.176,00	209.547,89	736.916,21	461.178,61	214.023,50		
	Titolo IV	259.964,63	1.914.493,14	1.750.861,67	120,00	983.665,51	723.820,88		
	Totale delle uscite Centro di responsabilità amm.va "Responsabile obiettivo 1.1"	10.213.920,41	26.161.041,12	22.004.144,09	8.776.999,64	21.328.592,86	18.808.594,99		
	Riepilogo delle uscite di tutti i Centri di responsabilità amm.va								
	Titolo I	4.775.129,94	21.034.677,40	19.413.812,05	3.448.592,20	18.711.355,10	17.328.071,12		
	Titolo II	4.194.754,52	2.541.694,58	629.922,48	4.591.371,23	1.172.393,64	542.679,49		
	Titolo III	984.071,32	670.176,00	209.547,89	736.916,21	461.178,61	214.023,50		
	Titolo IV	259.964,63	1.914.493,14	1.750.861,67	120,00	983.665,51	723.820,88		
	TOTALE	10.213.920,41	26.161.041,12	22.004.144,09	8.776.999,64	21.328.592,86	18.808.594,99		
	Disavanzo di amministrazione		0,00			0,00			
	TOTALE GENERALE DELLE SPESE	10.213.920,41	26.161.041,12	22.004.144,09	8.776.999,64	21.328.592,86	18.808.594,99		

A



Conto del Bilancio

PARCO NAZIONALE DELLE CINQUE TERRE


Allegato 10

(previsto dall'art.39, comma 1)

ESERCIZIO FINANZIARIO 2018


RENDICONTO FINANZIARIO GESTIONALE 2018

Allegato B alla Deliberazione del Consiglio Direttivo n.13 del 29.04.2019




PARTE I ENTRATE

codice	Denominazione	Gestione di competenza							Gestione dei residui attivi				Gestione di cassa			Totale dei residui attivi al termine dell'esercizio (9+15)	
		Previsioni		Somme accertate			Differenze in + (10-7) o in - (7-10) rispetto alle previsioni	Residui all'inizio dell'esercizio	Riscossi	Rimasti da riscuotere (16-14)	Totali (14+15)	Variazioni in + (16-13) o in - (13-16)	Previsioni	Riscossioni	Differenze in + (20-19) o in - (19-20) rispetto alle previsioni		
N.	4	5-6	7	8	9	10										11-12	13
1-2	3																
	TOTALE CATEGORIA 1 - ENTRATE DERIVANTI DALLA VENDITA DI BENI E DALLA PRESTAZIONE DI SERVIZI	9.576.436,00	0,00	20.178.857,27	19.244.330,22	620.667,42	19.864.998,04	-313.859,23	3.930.650,51	355.101,81	1.088.041,30	1.443.143,11	-2.487.507,40	25.318.152,69	19.599.432,03	-5.718.844,04	1.708.709,12
101.1.3.2	CATEGORIA 2 - REDDITI E PROVENTI PATRIMONIALI	1.000,00	0,00	1.000,00	0,00	0,00	1.000,00	-989,21	0,00	0,00	0,00	0,00	0,00	1.000,00	10,79	-989,21	0,00
8030	INTERESSI ATTIVI SU C.C.	1.000,00	0,00	1.000,00	0,00	0,00	1.000,00	-989,21	0,00	0,00	0,00	0,00	0,00	1.000,00	10,79	-989,21	0,00
	TOTALE CATEGORIA 2 - REDDITI E PROVENTI PATRIMONIALI	1.000,00	0,00	1.000,00	0,00	0,00	1.000,00	-989,21	0,00	0,00	0,00	0,00	0,00	1.000,00	10,79	-989,21	0,00
101.1.3.3	CATEGORIA 3 - POSTE CORRETTIVE E COMPENSATIVE DI USCITE CORRENTI	10.000,00	0,00	10.000,00	5.637,93	0,00	5.637,93	-4.362,07	359,63	0,00	359,63	359,63	0,00	10.605,03	5.637,93	-4.967,10	359,63
9010	RECUPERI E RIMBORSI DIVERSI	10.000,00	0,00	10.000,00	5.637,93	0,00	5.637,93	-4.362,07	359,63	0,00	359,63	359,63	0,00	10.605,03	5.637,93	-4.967,10	359,63
	TOTALE CATEGORIA 3 - POSTE CORRETTIVE E COMPENSATIVE DI USCITE CORRENTI	10.000,00	0,00	10.000,00	5.637,93	0,00	5.637,93	-4.362,07	359,63	0,00	359,63	359,63	0,00	10.605,03	5.637,93	-4.967,10	359,63
101.1.3.4	CATEGORIA 4 - ENTRATE NON CLASSIFICABILI IN ALTRE VOCI	500,00	0,00	500,00	13,98	0,00	13,98	-496,02	0,00	0,00	0,00	0,00	0,00	648,86	13,98	-632,88	0,00
8010	ENTRATE VARIE PER DIRITTI DI SEGRETERIA	500,00	0,00	500,00	13,98	0,00	13,98	-496,02	0,00	0,00	0,00	0,00	0,00	648,86	13,98	-632,88	0,00
10010	PROVENTI PER CONCILIAZIONI AMMINDE	2.500,00	0,00	2.500,00	0,00	0,00	0,00	-2.500,00	9.176,43	374,00	8.802,43	9.176,43	0,00	5.671,00	374,00	-5.297,00	8.802,43
10030	PROVENTI DA RILASCIO DI TESSERINI PER LA RACCOLTA DEI FUNGHI	100,00	0,00	100,00	0,00	0,00	0,00	-100,00	0,00	0,00	0,00	0,00	0,00	100,00	0,00	-100,00	0,00
	TOTALE CATEGORIA 4 - ENTRATE NON CLASSIFICABILI IN ALTRE VOCI	3.100,00	0,00	3.100,00	13,98	0,00	13,98	-3.086,02	9.176,43	374,00	8.802,43	9.176,43	0,00	6.471,66	387,98	-6.029,68	8.802,43
	TOTALE ENTRATE CORRENTI CENTRO DI RESP. Responsabile obiettivo 1.1	12.157.263,83	10.707.423,41	22.864.687,24	21.888.830,65	653.659,46	22.542.390,11	-322.297,13	4.148.595,81	551.975,81	1.109.112,60	1.661.088,41	-2.487.507,40	28.021.538,69	22.440.806,46	-5.777.345,01	1.762.672,06
	TOTALE GENERALE ENTRATE CORRENTI	12.157.263,83	10.707.423,41	22.864.687,24	21.888.830,65	653.659,46	22.542.390,11	-322.297,13	4.148.595,81	551.975,81	1.109.112,60	1.661.088,41	-2.487.507,40	28.021.538,69	22.440.806,46	-5.777.345,01	1.762.672,06
101	CENTRO DI RESPONSABILITÀ 101 - RESPONSABILE OBIETTIVO 1.1																
101.2	TITOLO II - ENTRATE IN CONTO CAPITALE																
101.2.2	UNITA' PREVISIONALE 3 LIVELLO II - ENTRATE DERIVANTI DA TRASFERIMENTI IN CONTO CAPITALE																



PARTE I ENTRATE

codice	Denominazione	Gestione di competenza						Gestione dei residui attivi						Gestione di cassa			Totale dei residui attivi al termine dell'esercizio (9+15)	
		iniziali	Variazioni in aumento (7.4) o diminuzione (4.7)	Definitive (4+5-6)	Riscosse	Rimaste da riscuotere (10-8)	Totale accantonamenti (8+9)	Differenze in + (10.7) o in - (7.10) rispetto alle previsioni	Residui all'inizio dell'esercizio	Riscossi (14)	Rimasti da riscuotere (16-14)	Totali (14+15)	Variazioni in + (16-13) o in - (13-16)	Previsioni	Riscossioni	Differenze in + (20-19) o in - (19-20) rispetto alle previsioni		
1-2	3	4	5-6	7	8	9	10	11-12	13	14	15	16	17-18	19	20	21-22	23	
101.2.2.1	CATEGORIA 1 - TRASFERIMENTI DALLO STATO																	
15010	CONTRIBUTO STRAORDINARIO PER L'AMMINISTRAZIONE GENERALE	270.000,00	794.291,00	1.064.291,00	0,00	1.064.291,00	1.064.291,00	0,00	0,30	0,00	0,00	0,00	0,00	1.064.291,00	0,00	-1.064.291,00	1.064.291,00	
	TOTALE CATEGORIA 1 - TRASFERIMENTI DALLO STATO	270.000,00	794.291,00	1.064.291,00	0,00	1.064.291,00	1.064.291,00	0,00	0,30	0,00	0,00	0,00	0,00	1.064.291,00	0,00	-1.064.291,00	1.064.291,00	
101.2.2.4	CATEGORIA 4 - TRASFERIMENTI DA ALTRI ENTI DEL SETTORE PUBBLICO																	
18011	ENTRATE DA PROGETTO "GIREPAM"	122.972,50	0,00	122.972,50	51.945,77	71.026,73	122.972,50	0,00	0,00	0,00	0,00	0,00	0,00	122.972,50	51.945,77	-71.026,73	71.026,73	
18012	ENTRATE DA PROGETTO "MAREGOT"	127.302,08	0,00	127.302,08	45.834,60	81.467,48	127.302,08	0,00	0,00	0,00	0,00	0,00	0,00	127.302,08	45.834,60	-81.467,48	81.467,48	
18013	ENTRATE DA PROGETTO "RELIFE"	0,00	0,00	0,00	0,00	0,00	0,00	0,00	22.880,80	0,00	22.880,80	22.880,80	0,00	0,00	0,00	0,00	22.880,80	
18014	ENTRATE DA PROGETTO "MEDSEALITTER"	111.799,68	0,00	111.799,68	111.799,68	0,00	111.799,68	0,00	88.104,14	68.833,71	18.270,43	88.104,14	0,00	117.790,18	68.833,71	-47.956,47	130.070,11	
18015	ENTRATE DA PROGETTO "LIFE CYSTOSEIRA" - LIFE 16 NA/IT/000816	11.604,00	0,00	11.604,00	0,00	11.604,00	11.604,00	0,00	12.616,20	12.616,20	0,00	12.616,20	0,00	11.604,00	12.616,20	1.012,20	11.604,00	
18016	ENTRATE DA PROGETTO "WINE SENSES"	0,00	40.792,50	40.792,50	28.463,12	12.329,38	40.792,50	0,00	0,00	0,00	0,00	0,00	0,00	40.792,50	28.463,12	-12.329,38	12.329,38	
	TOTALE CATEGORIA 4 - TRASFERIMENTI DA ALTRI ENTI DEL SETTORE PUBBLICO	373.678,26	40.792,50	414.470,76	126.243,49	288.227,27	414.470,76	0,00	123.601,14	82.449,91	41.151,23	123.601,14	0,00	420.461,26	208.693,40	-1.012,20	329.378,50	
	TOTALE ENTRATE IN CONTO CAPITALE CENTRO DI RESP. Responsabile obiettivo 1.1	643.678,26	835.083,50	1.478.761,76	126.243,49	1.352.518,27	1.478.761,76	0,00	123.601,14	82.449,91	41.151,23	123.601,14	0,00	1.484.762,26	208.693,40	-1.277.071,06	1.393.669,50	
	TOTALE GENERALE ENTRATE IN CONTO CAPITALE	643.678,26	835.083,50	1.478.761,76	126.243,49	1.352.518,27	1.478.761,76	0,00	123.601,14	82.449,91	41.151,23	123.601,14	0,00	1.484.762,26	208.693,40	-1.277.071,06	1.393.669,50	
101	CENTRO DI RESPONSABILITÀ 101 - RESPONSABILE OBIETTIVO 1.1																	
101.3	TITOLO III - GESTIONI SPECIALI																	
101.3.1	UNITA' PREVISIONALE 3 LIVELLO I - GESTIONI SPECIALI																	
101.3.1.1	CATEGORIA 1 - GESTIONI SPECIALI																	
23010	CONTRIBUTO ORDINARIO DEL MINISTERO DELL'AMBIENTE PER AREA MARINA PROTETTA	115.830,14	75.772,85	191.602,99	191.602,99	0,00	191.602,99	0,00	116.222,20	96.222,20	20.000,00	116.222,20	0,00	211.502,99	287.825,19	76.222,20	20.000,00	
23035	PROVENTI DA SANZIONI PER VIOLAZIONI IN AMP	5.000,00	0,00	5.000,00	0,00	5.000,00	5.000,00	0,00	5.410,55	2.164,04	3.246,51	5.410,55	0,00	5.054,47	2.164,04	-2.890,43	8.246,51	
23045	ENTRATE PER DIRITTI DI SEGRETERIA AMP	10.000,00	465.000,00	475.000,00	473.337,49	235,52	473.573,01	-1.426,98	0,00	0,00	655.485,97	655.485,97	0,00	476.622,02	473.337,49	-3.284,53	235,52	
23050	CONTRIBUTO IN CONTO CAPITALE PER L'AREA MARINA PROTETTA	0,00	0,00	0,00	0,00	0,00	0,00	0,00	655.485,97	655.485,97	0,00	655.485,97	0,00	556.289,50	0,00	-556.289,50	655.485,97	
	TOTALE CATEGORIA 1 - GESTIONI SPECIALI	130.830,14	540.772,85	671.602,99	664.940,48	5.235,52	670.176,00	-1.426,98	777.118,72	98.386,24	678.732,48	777.118,72	0,00	1.249.568,98	763.326,72	-76.222,20	683.968,00	
	TOTALE ENTRATE GESTIONI SPECIALI CENTRO DI RESP. Responsabile obiettivo 1.1	130.830,14	540.772,85	671.602,99	664.940,48	5.235,52	670.176,00	-1.426,98	777.118,72	98.386,24	678.732,48	777.118,72	0,00	1.249.568,98	763.326,72	-76.222,20	683.968,00	



PARTE I ENTRATE


codice	Denominazione	Gestione di competenza							Gestione dei residui attivi					Gestione di cassa			Totale dei residui attivi al termine dell'esercizio (9+15)
		Previsioni	Somme accertate		Differenze in + (-) (10-7) o in - (-) (10) rispetto alle previsioni	Riscossi	Rimaste da riscuotere (10-8)	Totale accantonamenti (8-9)	Risconti	Rimasti da riscuotere (16-14)	Totali (14+15)	Variazioni in + (-) (16-13) o in - (-) (16)	Previsioni	Riscossioni	Differenze in + (-) (19-20) o in - (-) (19) rispetto alle previsioni		
N.		4	5-6	7	8	9	10	11-12	13	14	15	16	17-18	19	20	21-22	23
101.4	TITOLO IV - PARTITE DI GIRO																
101.4.1	UNITA' PREVISIONALE 3 LIVELLO I - ENTRATE AVVENTI NATURA DI PARTITE DI GIRO																
101.4.1.1	CATEGORIA 1 - ENTRATI AVVENTI NATURA DI PARTITE DI GIRO																
22010	RITENUTE ERARIALI AL PERSONALE DIPENDENTE	110.000,00	25.000,00	135.000,00	134.588,92	0,00	134.588,92	-411,08	0,00	0,00	0,00	0,00	0,00	144.823,93	134.588,92	-10.235,01	0,00
22020	INCARICATO E COMANDATI	55.000,00	0,00	55.000,00	9.807,62	0,00	9.807,62	-45.192,38	0,00	0,00	0,00	0,00	0,00	91.338,13	9.807,62	-81.531,51	0,00
22030	RITENUTE PREVIDENZIALI ED ASSISTENZIALI	10.000,00	0,00	10.000,00	0,00	0,00	0,00	-10.000,00	0,00	0,00	0,00	0,00	0,00	10.000,00	0,00	-10.000,00	0,00
22031	RITENUTE VARIE	200.000,00	100.000,00	300.000,00	213.400,79	0,00	213.400,79	-86.599,21	0,00	0,00	0,00	0,00	0,00	300.000,00	213.400,79	-86.599,21	0,00
22032	PAYMENTI AMBITO ISTITUZIONALE	850.000,00	750.000,00	1.600.000,00	1.535.846,64	0,00	1.535.846,64	-64.153,36	0,00	0,00	0,00	0,00	0,00	1.600.000,00	1.535.846,64	-64.153,36	0,00
22033	PAYMENTI PER SCISSIONE CONTABILE (SPLIT)																
22040	PAYMENTI AMBITO COMMERCIALE	500,00	0,00	500,00	120,00	0,00	120,00	-380,00	0,00	0,00	0,00	0,00	0,00	500,00	120,00	-380,00	0,00
22050	RESTITUZIONE TRATTENUTE PER CONTO DI TERZI	5.000,00	0,00	5.000,00	0,00	0,00	0,00	-5.000,00	0,00	0,00	0,00	0,00	0,00	5.000,00	0,00	-5.000,00	0,00
22060	ANTICIPAZIONI FONDO ECONOMATO	10.000,00	0,00	10.000,00	3.628,96	0,00	3.628,96	-6.371,04	0,00	0,00	0,00	0,00	0,00	10.000,00	3.628,96	-6.371,04	0,00
22070	ANTICIPAZIONI VARIE	50.000,00	0,00	50.000,00	17.100,21	0,00	17.100,21	-32.899,79	0,00	0,00	0,00	0,00	0,00	50.000,00	17.100,21	-32.899,79	0,00
	RITENUTE D'ACCONTO SU PRESTAZIONI PROFESSIONALI																
	TOTALE CATEGORIA 1 - ENTRATI AVVENTI NATURA DI PARTITE DI GIRO	1.290.500,00	875.000,00	2.165.500,00	1.914.493,14	0,00	1.914.493,14	-251.006,86	0,00	0,00	0,00	0,00	0,00	2.211.663,06	1.914.493,14	-297.169,92	0,00
	TOTALE ENTRATE PARTITE DI GIRO CENTRO DI RESP. Responsabile obiettivo 1.1	1.290.500,00	875.000,00	2.165.500,00	1.914.493,14	0,00	1.914.493,14	-251.006,86	0,00	0,00	0,00	0,00	0,00	2.211.663,06	1.914.493,14	-297.169,92	0,00
	TOTALE GENERALE ENTRATE GESTIONI SPECIALI E PARTITE DI GIRO	1.421.330,14	1.415.772,85	2.837.102,99	2.579.433,62	5.235,52	2.584.669,14	-252.433,86	777.118,72	98.386,24	678.732,48	777.118,72	0,00	3.461.232,04	2.677.819,86	-76.222,20	683.968,00
	Riepilogo dei titoli																
	Riepilogo dei titoli Centro di responsabilità am.m.va "Responsabile obiettivo 1.1"	12.157.263,83	10.707.423,41	22.864.687,24	21.888.830,65	653.559,46	22.542.390,11	-322.297,13	4.148.595,81	551.975,81	1.109.112,60	1.661.088,41	-2.487.507,40	28.021.538,69	22.440.806,46	-5.580.732,23	1.762.672,06
	Titolo I	643.678,26	835.083,50	1.478.761,76	1.26.243,49	1.352.518,27	1.478.761,76	0,00	123.601,14	82.449,91	41.151,23	123.601,14	0,00	1.484.752,26	208.693,40	-1.276.058,86	1.383.669,50
	Titolo II	130.830,14	540.772,85	671.602,99	664.940,48	5.235,52	670.176,00	-1.426,99	777.118,72	98.386,24	678.732,48	777.118,72	0,00	1.249.568,98	763.326,72	-486.242,26	683.968,00
	Titolo III	1.290.500,00	875.000,00	2.165.500,00	1.914.493,14	0,00	1.914.493,14	-251.006,86	0,00	0,00	0,00	0,00	0,00	2.211.663,06	1.914.493,14	-297.169,92	0,00
	Titolo IV	14.222.272,23	12.958.279,75	27.180.551,99	24.594.507,76	2.011.313,25	26.605.821,01	-574.730,98	5.048.315,67	732.811,96	1.828.996,31	2.561.808,27	-2.487.507,40	32.967.522,99	25.327.319,72	-7.640.203,27	3.840.308,56
	Totale delle entrate Centro di responsabilità am.m.va "Responsabile obiettivo 1.1"	12.157.263,83	10.707.423,41	22.864.687,24	21.888.830,65	653.559,46	22.542.390,11	-322.297,13	4.148.595,81	551.975,81	1.109.112,60	1.661.088,41	-2.487.507,40	28.021.538,69	22.440.806,46	-5.580.732,23	1.762.672,06
	Riepilogo delle entrate di tutti i Centri di responsabilità am.m.va	12.157.263,83	10.707.423,41	22.864.687,24	21.888.830,65	653.559,46	22.542.390,11	-322.297,13	4.148.595,81	551.975,81	1.109.112,60	1.661.088,41	-2.487.507,40	28.021.538,69	22.440.806,46	-5.580.732,23	1.762.672,06
	Titolo I	643.678,26	835.083,50	1.478.761,76	1.26.243,49	1.352.518,27	1.478.761,76	0,00	123.601,14	82.449,91	41.151,23	123.601,14	0,00	1.484.752,26	208.693,40	-1.276.058,86	1.383.669,50
	Titolo II	130.830,14	540.772,85	671.602,99	664.940,48	5.235,52	670.176,00	-1.426,99	777.118,72	98.386,24	678.732,48	777.118,72	0,00	1.249.568,98	763.326,72	-486.242,26	683.968,00
	Titolo III	1.290.500,00	875.000,00	2.165.500,00	1.914.493,14	0,00	1.914.493,14	-251.006,86	0,00	0,00	0,00	0,00	0,00	2.211.663,06	1.914.493,14	-297.169,92	0,00
	Titolo IV	14.222.272,23	12.958.279,75	27.180.551,99	24.594.507,76	2.011.313,25	26.605.821,01	-574.730,98	5.048.315,67	732.811,96	1.828.996,31	2.561.808,27	-2.487.507,40	32.967.522,99	25.327.319,72	-7.640.203,27	3.840.308,56
	TOTALE	14.222.272,23	12.958.279,75	27.180.551,99	24.594.507,76	2.011.313,25	26.605.821,01	-574.730,98	5.048.315,67	732.811,96	1.828.996,31	2.561.808,27	-2.487.507,40	32.967.522,99	25.327.319,72	-7.640.203,27	3.840.308,56



PARTE I ENTRATE


codice	Denominazione	Gestione di competenza						Gestione dei residui attivi				Gestione di cassa			Totale dei residui attivi al termine dell'esercizio (9+15)		
		Previsioni		Somme accertate		Differenze in + (-) (10-7) o in - (7-10) rispetto alle previsioni	Residui all'inizio dell'esercizio	Riscossi	Rimasti da riscuotere (16-14)	Totali (14+15)	Variazioni in + (-) (15-13) o in - (13-16)	Previsioni	Riscossioni	Differenze in + (-) (20-19) o in - (19-20) rispetto alle previsioni			
N.	iniziali	Variazioni in aumento (7-4) o diminuzione (4-7)	Definitive (4+5-6)	Rimaste da riscuotere (10-8)	Totale accertamenti (8+9)										13	14	15
1-2	3	4	5-6	7	8	9	10	11-12	13	14	15	16	17-18	19	20	21-22	23
TOTALE GENERALE DELLE ENTRATE		14.222.272,23	12.958.279,75	27.180.551,99	24.594.507,76	2.011.313,25	26.605.821,01	0,00	5.049.315,67	732.811,96	1.828.996,31	2.561.808,27	-2.487.507,40	39.402.380,49	25.327.319,72	6.708.704,58	3.840.309,66
			0,00				-574.730,98									-7.914.050,45	

16



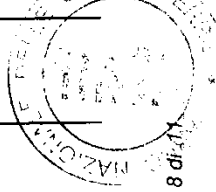
PARTE II SPESE

codice	Denominazione	Gestione di competenza						Gestione dei residui passivi						Gestione di cassa			Totale dei residui passivi al termine dell'esercizio (9+15)	
		Previsioni		Somme impegnate		Differenze in + (-)		Residui all'inizio dell'esercizio		Pagati		Rimasti da pagare		Totali		Variazioni in + (-)		Differenze in + (-)
N.		4	5-6	7	8	9	10	11-12	13	14	15	16	17-18	19	20	21-22	23	
101.1.1.3	CATEGORIA 3 - USCITE PER L'ACQUISTO DI BENI DI CONSUMO E DI SERVIZI																	
4010	MANUTENZIONE ORDINARIA E ACQUISIZIONE ATTREZZATURE TECNICHE AD USO UFFICIO	12.000,00	0,00	12.000,00	3.585,73	7.087,47	10.673,20	-1.326,80	8.264,22	3.442,26	4.636,41	8.076,67	-185,55	19.480,41	7.027,99	-12.462,42	11.723,88	
4020	ACQUISTO DI LIBRI, RIVISTE, GIORNALI E ALTRE PUBBLICAZIONI SIA CARTACEE SIA INFORMATICHE	1.500,00	0,00	1.500,00	179,99	1.320,01	1.500,00	0,00	1.428,99	1.428,99	0,00	1.428,99	0,00	2.928,99	1.608,96	-1.320,01	1.320,01	
4030	ACQUISTO DI MATERIALE DI CONSUMO E NOLEGGIO DI MATERIALE TECNICO	9.000,00	0,00	9.000,00	1.329,80	7.649,40	8.979,20	-20,80	8.977,42	8.814,89	0,00	8.814,89	-1.062,53	15.354,15	10.144,69	-5.209,46	7.649,40	
4060	SPESE PER ACCERTAMENTI SANITARI	1.000,00	0,00	1.000,00	0,00	1.000,00	1.000,00	0,00	0,00	0,00	0,00	0,00	0,00	1.000,00	0,00	-1.000,00	1.000,00	
4080	SPESE PER SERVIZI INFORMATICI	26.000,00	0,00	26.000,00	14.258,14	11.741,86	26.000,00	0,00	15.571,23	11.857,18	2.395,05	14.252,32	-1.319,00	36.727,32	26.115,22	-10.612,00	14.136,91	
4110	FITTO LOCALI	104.144,77	10.800,00	114.944,77	83.277,79	31.666,98	114.944,77	0,00	23.093,39	9.435,80	13.657,59	23.093,39	0,00	140.166,90	92.713,59	-47.453,31	45.324,57	
4130	SPESE GENERALI PER UFFICI	14.000,00	5.000,00	19.000,00	12.117,38	4.192,33	16.309,71	-2.680,29	5.188,38	3.928,47	937,87	4.866,34	-322,04	22.504,53	16.045,85	-6.458,68	5.130,20	
4140	SPESE PER STUDI, INDAGINI E RILEVAZIONI E CONVENZIONI CON ENTI	0,00	39.646,00	39.646,00	0,00	39.646,00	39.646,00	-1.062,53	0,00	0,00	0,00	0,00	0,00	39.646,00	0,00	-39.646,00	39.646,00	
4150	SPESE PER L'ORGANIZZAZIONE E LA PARTECIPAZIONE A CONVEGNI, CONGRESSI, MOSTRE, GEMELLAGGI, SCAMBI CULTURALI, INIZIATIVE SOCIALI E SPORTIVE E ALTRE MANIFESTAZIONI	3.984,54	0,00	3.984,54	0,00	3.984,54	3.984,54	0,00	926,01	0,00	926,01	926,01	0,00	4.910,55	0,00	-4.910,55	4.910,55	
4160	SPESE TELEFONICHE	25.000,00	-8.000,00	17.000,00	13.398,89	3.601,11	17.000,00	0,00	5.926,58	4.125,65	1.776,30	5.901,95	-24,63	23.715,37	17.524,54	-6.190,83	5.377,41	
4170	MANUTENZIONE, NOLEGGIO ED ESERCIZIO MEZZI DI TRASPORTO	5.430,95	0,00	5.430,95	1.410,61	4.006,33	5.416,94	-14,01	3.141,88	2.926,01	215,87	3.141,88	0,00	8.572,83	4.336,62	-4.236,21	4.222,20	
4180	PREMI ASSICURATIVI	72.000,00	7.200,00	79.200,00	76.981,37	2.218,63	79.200,00	0,00	0,00	0,00	0,00	0,00	0,00	79.200,00	76.981,37	-2.218,63	2.218,63	
4200	COMBUSTIBILE ED ENERGIA ELETTRICA PER RISCALDAMENTO E CONDIZIONE IMPIANTI TECNICI	27.000,00	0,00	27.000,00	23.517,01	3.482,99	27.000,00	0,00	7.608,72	7.300,32	304,80	7.605,12	-3,60	29.897,31	30.817,33	950,02	3.787,79	
4240	SPESE VARIE PER ATTIVITA' DI CARATTERE INFORMATIVO E DI SPERIMENTAZIONE	80.000,00	9.200,00	89.200,00	37.151,40	50.490,71	87.642,11	-1.557,99	51.629,97	18.865,00	32.460,56	51.325,56	-304,41	127.966,98	56.016,40	-71.950,58	82.951,27	
4250	SPESE CONNESSE ALLA PREVENZIONE E SORVEGLIANZA ANTINCENDIO E RETE SENTINELLA	35.000,00	0,00	35.000,00	30.095,54	2.822,46	32.918,00	-2.082,00	27.464,30	0,00	25.216,00	25.216,00	-2.248,30	63.619,01	30.095,54	-33.523,47	28.038,48	
4260	SPESE PER ATTIVITA' DIVULGATIVE A SCOPO DIDATTICO E CULTURALE E C.E.A. DEL PARCO	55.000,00	0,00	55.000,00	8.327,62	46.672,38	55.000,00	0,00	50.379,95	15.000,00	35.379,95	50.379,95	0,00	69.779,95	23.327,82	-66.452,33	82.062,33	
4270	SPESE PER IL CORPO FORESTALE DELLO STATO ED IL COORDINAMENTO TERRITORIALE AMBIENTALE	80.835,00	0,00	80.835,00	77.509,95	3.325,05	80.835,00	0,00	66.836,81	5.525,87	60.206,14	65.732,01	-1.104,80	148.809,79	83.035,82	-65.773,97	63.531,19	
4280	SPESE PER CONSULENZE TECNICHE ED AMMINISTRATIVE DIVERSE	14.285,60	0,00	14.285,60	0,00	14.285,60	14.285,60	0,00	28.009,40	1.535,88	26.473,42	28.009,40	0,00	28.009,40	1.535,88	-26.473,42	40.759,02	
4300	SPESE CORRELATE AI SERVIZI, FRUIZIONE TERRITORIALE, INIZIATIVE ECONOMICHE, MOBILITA', PROMOZIONE, ARTICOLI DESTINATI ALLA VENDITA	7.713.743,24	7.430.000,00	15.143.743,24	13.418.387,07	1.573.899,96	14.992.287,03	-151.456,21	1.262.373,32	675.298,52	524.389,12	1.199.677,64	-62.995,68	15.931.419,89	14.093.675,59	-1.837.744,30	2.098.299,08	
4310	SPESE URGENTI PER IL RIPRISTINO DI SITUAZIONI DI DEGRADO	91.795,87	432.919,41	524.715,28	101.919,01	422.796,27	524.715,28	0,00	877.229,85	245.109,59	616.445,24	861.554,83	-15.674,82	1.267.117,93	347.028,60	-920.089,33	1.039.241,51	
4330	MANUTENZIONE ORDINARIA SU IMMOBILI	30.000,00	0,00	30.000,00	16.619,08	12.994,41	29.613,49	-386,51	16.201,53	9.385,70	4.932,25	14.317,95	-1.883,58	51.792,13	26.004,78	-25.787,35	17.928,66	
4340	SPESE PER L'ATTIVAZIONE DI UN SISTEMA DI GESTIONE AMBIENTALE PER IL RAGGIUNGIMENTO DELLA REGISTRAZIONE EMAS	60.000,00	0,00	60.000,00	0,00	60.000,00	60.000,00	0,00	520.484,00	0,00	520.484,00	520.484,00	0,00	530.484,00	0,00	-530.484,00	560.484,00	
4350	MANUTENZIONI ORDINARIE ED INTERVENTI DI PREVENZIONE PER LA SICUREZZA	440.000,00	0,00	440.000,00	29.294,84	410.705,16	440.000,00	0,00	436.129,41	112.661,19	314.096,56	426.757,75	-9.371,66	523.264,36	141.956,03	-381.308,36	724.801,72	
4351	TRASFERIMENTI AI COMUNI PER ATTIVITA' E INIZIATIVE CULTURALI SUL TERRITORIO	0,00	0,00	0,00	0,00	0,00	0,00	0,00	30.000,00	10.000,00	20.000,00	30.000,00	0,00	10.000,00	0,00	10.000,00	20.000,00	
101.1.2	TOTALE CATEGORIA 3 - USCITE PER L'ACQUISTO DI BENI DI CONSUMO E DI SERVIZI	8.901.719,97	7.934.765,41	16.838.485,38	13.949.361,22	2.718.527,02	16.667.868,24	-160.897,14	3.447.765,16	1.146.631,42	2.204.933,14	3.351.564,56	-96.200,90	19.186.349,83	15.095.992,64	-4.101.307,21	4.923.460,16	
	UNITA' PREVISIONALE 3 LIVELLO II - INTERVENTI DIVERSI																	



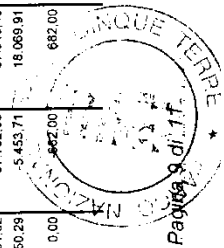
PARTE II SPESE

codice	Denominazione	Gestione di competenza							Gestione dei residui passivi				Gestione di cassa				Totale dei residui passivi al termine dell'esercizio (9+15)	
		Previsioni (4-7)		Somme impegnate		Residui all'inizio dell'esercizio	Pagati	Rimasti da pagare (16-14)	Totali (14+15)	Variazioni in + (-) 16-13) o in - (13-15)	Previsioni	Pagamenti	Differenze in + (-) 20-19) o in - (19-20) rispetto alle previsioni					
N.	3	4	5-6	7	8									9	10	11-12	13	14
101.1.2.1	CATEGORIA 1 - USCITE PER PRESTAZIONI ISTITUZIONALI																	
5010	FONDO PER BORSE DI STUDIO ED ATTIVITA' DI RICERCA	50.000,00	0,00	50.000,00	0,00	50.000,00	50.000,00	0,00	126.284,00	20.000,00	108.284,00	128.284,00	0,00	163.338,19	20.000,00	20.000,00	-143.338,19	156.284,00
5030	ABBATTIMENTI SELETTIVI E DANNI FAUNA	90.000,00	0,00	90.000,00	1.439,99	88.560,01	90.000,00	0,00	103.831,79	44.548,01	59.283,77	103.831,78	-0,01	160.977,53	45.986,00	45.986,00	-114.991,53	147.845,78
5090	SPESE PER L'ORGANIZZAZIONE DI CAMPI DI ATTIVITA' NATURALISTICA, STAGE, ECC.	0,00	0,00	0,00	0,00	0,00	0,00	0,00	310.588,53	114.845,78	195.742,75	310.588,53	0,00	114.210,83	114.845,78	634,95	195.742,75	
5100	ATTIVITA' E INIZIATIVE DI CARATTERE ISTITUZIONALE	38.000,00	0,00	38.000,00	11.523,05	19.622,45	31.145,50	-6.854,50	70.105,61	30.322,10	38.411,34	68.733,44	-1.372,17	93.795,98	41.845,15	41.845,15	-51.950,83	58.033,79
5110	QUOTE ASSOCIATIVE DIVERSE	9.000,00	0,00	9.000,00	8.600,00	0,00	8.600,00	-400,00	500,00	500,00	0,00	500,00	0,00	11.100,00	11.100,00	0,00	-2.000,00	0,00
5120	ATTIVITA' RELATIVE AL BILANCIO DI SOSTENIBILITA'	18.000,00	0,00	18.000,00	0,00	18.000,00	18.000,00	0,00	24.958,00	16.958,00	8.000,00	24.958,00	0,00	42.958,00	16.958,00	16.958,00	-26.000,00	26.000,00
5130	ATTIVITA' PER L'AVVIO E LA GESTIONE PER L'APPROVAZIONE DEL PIANO DEL PARCO E LA GESTIONE DEL PIANO DEL SIC	50.000,00	0,00	50.000,00	0,00	50.000,00	50.000,00	0,00	357.826,73	40.254,71	317.572,02	357.826,73	0,00	307.826,73	40.254,71	40.254,71	-267.572,02	367.572,02
5140	SPESE PER INIZIATIVE DEL CENTRO STUDI RISCHI GEOLOGICI	0,00	0,00	0,00	0,00	0,00	0,00	0,00	5.252,81	1.760,00	3.492,81	5.252,81	0,00	0,00	1.760,00	1.760,00	3.492,81	
5150	ATTIVITA' RELATIVE ALLA CETS E AL MARCHIO DEL PARCO	0,00	0,00	0,00	0,00	0,00	0,00	0,00	30.000,00	18.378,25	11.377,75	29.758,00	-244,00	0,00	18.378,25	18.378,25	11.377,75	
5170	ATTIVITA' E INIZIATIVE PER LA FRUIZIONE SOSTENIBILE DEL TERRITORIO DELLE CINQUE TERRE	0,00	50.000,00	50.000,00	0,00	50.000,00	50.000,00	0,00	0,00	0,00	0,00	0,00	0,00	0,00	0,00	0,00	-50.000,00	50.000,00
	TOTALE CATEGORIA 1 - USCITE PER PRESTAZIONI ISTITUZIONALI	255.000,00	50.000,00	305.000,00	21.565,04	276.182,46	297.745,50	-7.254,50	1.031.347,47	287.564,85	742.166,44	1.029.731,28	-1.616,18	944.207,26	309.127,85	309.127,85	-655.852,57	1.018.348,90
101.1.2.3	CATEGORIA 3 - ONERI FINANZIARI																	
7010	COMMISSIONI, SPESE BANCARIE E INTERESSI	3.000,00	0,00	3.000,00	0,00	3.000,00	3.000,00	0,00	277,12	0,00	0,00	277,12	0,00	0,00	0,00	0,00	-2.215,46	145,18
	TOTALE CATEGORIA 3 - ONERI FINANZIARI	3.000,00	0,00	3.000,00	0,00	3.000,00	3.000,00	0,00	277,12	0,00	0,00	277,12	0,00	0,00	0,00	0,00	-2.215,46	145,18
101.1.2.4	CATEGORIA 4 - ONERI TRIBUTARI																	
8010	IMPOSTE, TASSE E TRIBUTI VARI	15.000,00	22.000,00	37.000,00	34.653,32	1.005,00	35.858,32	-1.141,68	287,26	97,76	0,00	97,76	-189,50	37.201,26	34.851,08	34.851,08	-2.50,18	1.005,00
8020	I.R.A.P.	43.000,00	0,00	43.000,00	34.776,27	1.263,73	36.040,00	-6.960,00	0,00	0,00	0,00	0,00	0,00	51.614,06	34.776,27	34.776,27	-16.837,79	1.263,73
8030	IVA A DEBITO PER LIQUIDAZIONI PERIODICHE SU OPERAZIONI COMMERCIALI	1.850.000,00	1.900.000,00	3.750.000,00	3.116.340,84	229.000,00	3.336.340,84	-413.659,16	220.000,00	197.847,34	0,00	197.847,34	-22.152,66	3.750.000,00	3.314.188,18	3.314.188,18	-435.811,82	220.000,00
	TOTALE CATEGORIA 4 - ONERI TRIBUTARI	1.908.000,00	1.922.000,00	3.830.000,00	3.185.970,43	222.268,73	3.408.239,16	-421.760,84	220.287,26	197.945,10	0,00	197.945,10	-22.342,16	3.838.815,32	3.383.915,53	3.383.915,53	-454.899,79	222.268,73
101.1.2.6	CATEGORIA 6 - USCITE NON CLASSIFICABILI IN ALTRE VOCI																	
10010	SPESE PER LITI, ARBITRAGGI E CONSULENZA A TUTELA DELLE RAGIONI DELL'ENTE PARCO	50.000,00	0,00	50.000,00	28.704,00	21.296,00	50.000,00	0,00	22.394,00	2.393,99	20.000,00	22.393,99	-0,01	89.138,00	31.097,99	31.097,99	-58.040,01	41.296,00
10030	FONDO RISCHI ED ONERI	1.500,00	0,00	1.500,00	0,00	0,00	0,00	-1.500,00	0,00	0,00	0,00	0,00	0,00	1.500,00	0,00	0,00	-1.500,00	0,00
10040	FONDO DI RISERVA PER LE SPESE IMPREVISTE	113.072,00	-50.000,00	63.072,00	0,00	0,00	63.072,00	-63.072,00	0,00	0,00	0,00	0,00	0,00	63.072,00	0,00	0,00	-63.072,00	0,00
10060	SOMME DA VERSARE ALLO STATO	128.136,20	0,00	128.136,20	128.136,20	0,00	128.136,20	0,00	0,00	0,00	0,00	0,00	0,00	128.136,20	128.136,20	128.136,20	0,00	0,00
10090	FONDO SVALUTAZIONE CREDITI	50.000,00	0,00	50.000,00	0,00	0,00	0,00	-50.000,00	0,00	0,00	0,00	0,00	0,00	50.000,00	0,00	0,00	-50.000,00	0,00
	TOTALE CATEGORIA 6 - USCITE NON CLASSIFICABILI IN ALTRE VOCI	342.708,20	-50.000,00	292.708,20	166.840,20	21.296,00	178.136,20	-114.672,00	22.394,00	2.393,99	20.000,00	22.393,99	-0,01	331.846,20	159.234,19	159.234,19	-172.612,01	41.296,00



PARTE II SPESE

codice	Denominazione	Gestione di competenza							Gestione dei residui passivi				Gestione di cassa			Totale dei residui passivi al termine dell'esercizio (9+15)	
		Previsioni		Somme impegnate		Residui all'inizio dell'esercizio	Pagati	Rimasti da pagare (16-14)	Totali (14+15)	Variazioni in + (16-13) o in - (13-16)	Pagamenti	Differenze in + (20-19) o in - (19-20) rispetto alle previsioni					
N.	Iniziali	Variazioni in aumento (7-4) o diminuzione (4-7)	Definitive (4+5-9)	Pagate	Rimaste da pagare (10-8)								Totale impegni (8+9)	Differenze in + (10-7) o in - (7-10) rispetto alle previsioni	13	14	15
1-2	3	4	5-6	7	8	9	10	11-12	13	14	15	16	17-18	19	20	21-22	23
101.1.4	UNITA' PREVISIONALE 3 LIVELLO IV - TRATTAMENTI DI QUIESCENZA, INTEGRATIVI E SOSTITUTIVI																
101.1.4.2	CATEGORIA 2 - ACCANTONAMENTO AL TRATTAMENTO DI FINE RAPPORTO																
10070	FONDO TFR	25.628,00	288,52	25.916,52	0,00	0,00	0,00	-25.916,52	0,00	0,00	0,00	0,00	0,00	25.916,52	0,00	-25.916,52	0,00
	TOTALE CATEGORIA 2 - ACCANTONAMENTO AL TRATTAMENTO DI FINE RAPPORTO	25.628,00	288,52	25.916,52	0,00	0,00	0,00	-25.916,52	0,00	0,00	0,00	0,00	0,00	25.916,52	0,00	-25.916,52	0,00
	TOTALE USCITE CORRENTI CENTRO DI RESP. Responsabile obiettivo 1.1	11.983.970,16	9.930.423,41	21.801.293,57	17.745.421,45	3.289.255,95	21.034.677,40	-766.616,17	4.775.129,94	1.668.390,60	2.980.255,27	4.648.645,87	-126.484,07	24.965.350,62	19.413.812,05	-5.553.261,79	6.269.511,22
	TOTALE GENERALE USCITE CORRENTI	11.983.970,16	9.930.423,41	21.801.293,57	17.745.421,45	3.289.255,95	21.034.677,40	-766.616,17	4.775.129,94	1.668.390,60	2.980.255,27	4.648.645,87	-126.484,07	24.965.350,62	19.413.812,05	-5.553.261,79	6.269.511,22
101	CENTRO DI RESPONSABILITÀ 101 - RESPONSABILE OBIETTIVO 1.1																
101.2	TITOLO II - SPESE IN CONTO CAPITALE																
101.2.1	UNITA' PREVISIONALE 3 LIVELLO I - INVESTIMENTI																
101.2.1.1	CATEGORIA 1 - ACQUISIZIONE DI BENI DI USO DUREVOLE ED OPERE IMMOBILIARI																
11190	INTERVENTI PER LA DEPURAZIONE E LE EVENTUALI STRUTTURE CONNESSE	0,00	0,00	0,00	0,00	0,00	0,00	0,00	196.174,90	0,00	196.174,90	196.174,90	0,00	196.174,90	0,00	-196.174,90	196.174,90
11302	RICQUALIFICAZIONE PASTICCERIA PER IL MIGLIORAMENTO DEI SENTIERI, DEI TERRAZZAMENTI E DELLA FRUIZIONE TERRITORIALE DELLE CINQUE TERRE	270.000,00	1.055.291,00	1.325.291,00	7.180,82	1.318.110,18	1.325.291,00	0,00	2.940.211,55	60.780,43	846.438,15	907.196,58	-2.053.014,97	4.791.833,41	67.941,25	-4.725.892,16	2.164.546,33
11304	INTERVENTI NECESSARI A FRONTEGGIARE I DISSESTI IDROLOGICI IN ATTO	0,00	389.000,00	389.000,00	0,00	389.000,00	389.000,00	0,00	60.710,34	0,00	60.710,34	60.710,34	0,00	448.710,34	0,00	-448.710,34	449.710,34
11308	PROGETTO VITOUR LANDSCAPE	0,00	0,00	0,00	0,00	0,00	0,00	0,00	808,50	0,00	808,50	808,50	0,00	808,50	0,00	-808,50	808,50
11314	TRASFERIMENTI AI COMUNI PER MANUTENZIONI STRAORDINARIE SU SENTIERI	120.000,00	220.000,00	340.000,00	37.083,52	302.455,63	339.539,15	-460,85	797.433,42	321.204,91	476.228,51	797.433,42	0,00	853.273,79	358.288,43	-494.985,36	778.684,14
11315	INTERVENTI A FAVORE DEL RECUPERO DELLE COLTIVAZIONI E DEI TERRAZZAMENTI	60.000,00	0,00	60.000,00	60.000,00	0,00	60.000,00	0,00	819,20	0,00	0,00	0,00	-819,20	60.819,20	60.000,00	-819,20	0,00
11316	PROGETTO MARIITIMO IT-FR "GIROPAM"	122.972,50	0,00	122.972,50	35.537,74	87.434,76	122.972,50	0,00	38.773,46	4.879,44	34.094,02	38.773,46	0,00	137.693,55	40.217,18	-97.476,37	121.528,78
11317	PROGETTO MARIITIMO IT-FR "MAREGOT"	127.302,08	0,00	127.302,08	28.564,12	98.737,96	127.302,08	0,00	34.422,36	2.625,50	31.796,86	34.422,36	0,00	141.755,34	31.189,62	-110.565,92	130.534,82
11318	PROGETTO LIFE "RELIFE" - LIFE IS NATI0000771 RE	0,00	0,00	0,00	0,00	0,00	0,00	0,00	35.924,30	16.142,18	19.782,12	35.924,30	0,00	25.363,78	16.142,18	-9.221,60	19.782,12
11319	PROGETTO LIFE "RELIFE" - LIFE IS NATI0000771 RE	12.711,67	0,00	12.711,67	0,00	12.711,67	12.711,67	0,00	12.711,67	3.699,24	9.012,43	12.711,67	0,00	12.711,67	3.699,24	-9.012,43	21.724,10
11320	LIFE - QUOTA COFINANZIAMENTO PROGETTO MEDITERRAN "MEDSEALITIER"	111.799,88	0,00	111.799,88	41.604,75	70.194,93	111.799,88	0,00	21.648,82	3.997,07	17.651,55	21.648,82	0,00	143.983,91	45.501,82	-97.782,09	87.846,48
11322	PROGETTO "LIFE CYSTOSEIRA" - LIFE 16 NATI0000815	11.604,00	0,00	11.604,00	0,00	11.604,00	11.604,00	0,00	12.616,20	6.150,29	6.465,91	12.616,20	0,00	11.604,00	6.150,29	-5.453,71	18.069,91
11323	PROGETTO "LIFE CYSTOSEIRA" - LIFE 16	682,00	0,00	682,00	0,00	682,00	682,00	0,00	0,00	0,00	0,00	0,00	0,00	682,00	0,00	-682,00	682,00



PARTE II SPESE


codice	Denominazione	Gestione di competenza								Gestione dei residui passivi					Gestione di cassa			Totale dei residui passivi al termine dell'esercizio (9+15)
		Previsioni		Somme impegnate		Residui all'inizio dell'esercizio	Pagati	Rimasti da pagare (16-14)	Totali (14+15)	Variazioni in + (16-13) o in - (13-16)	Previsioni	Pagamenti	Differenze in + (20-19) o in - (19-20) rispetto alle previsioni					
		iniziali	Variazioni in aumento (7-4) o diminuzione (4-7)	Definitive (4+5-6)	Pagate								Rimaste da pagare (10-8)	Totale impegni (8+9)	11-12	13	14	
N.	3	4	5-6	7	8	9	10	11-12	13	14	15	16	17-18	19	20	21-22	23	
101.4.1.1	CATEGORIA 1 - USCITE AVENTI NATURA DI PARTITE DI GIRO																	
21010	RITENUTE ERARIALI AL PERSONALE DIPENDENTE, INCARICATO E COMANDATO	110.000,00	25.000,00	135.000,00	134.588,92	0,00	134.588,92	-411,08	0,00	0,00	0,00	0,00	0,00	144.823,93	134.588,92	-10.235,01	0,00	
21020	RITENUTE PREVIDENZIALI ED ASSISTENZIALI	55.000,00	0,00	55.000,00	9.807,62	0,00	9.807,62	-45.192,38	0,00	0,00	0,00	0,00	0,00	91.339,13	9.807,62	-81.531,51	0,00	
21030	RITENUTE VARIE	10.000,00	0,00	10.000,00	0,00	0,00	0,00	-10.000,00	0,00	0,00	0,00	0,00	0,00	10.000,00	0,00	-10.000,00	0,00	
21031	VERSAMENTO DELLE RITENUTE PER SCISSIONE CONTABILE IVA (SPLIT PAYMENT) AMBITO ISTITUZIONALE	200.000,00	100.000,00	300.000,00	177.567,96	35.832,83	213.400,79	-86.599,21	23.257,19	23.257,19	0,00	23.257,19	0,00	300.114,00	200.825,15	-99.288,85	35.832,83	
21032	VERSAMENTO DELLE RITENUTE PER SCISSIONE CONTABILE IVA (SPLIT PAYMENT) AMBITO COMMERCIALE	850.000,00	750.000,00	1.600.000,00	1.148.093,37	387.763,27	1.535.856,64	-64.153,36	236.547,44	236.547,44	0,00	236.547,44	0,00	1.600.000,00	1.384.630,81	-215.369,19	387.763,27	
21040	RESTITUZIONE TRATTUTE PER CONTO TERZI	500,00	0,00	500,00	120,00	0,00	120,00	-380,00	0,00	0,00	0,00	0,00	0,00	500,00	120,00	-380,00	0,00	
21050	ANTICIPAZIONE FONDO ECONOMATO	5.000,00	0,00	5.000,00	0,00	0,00	0,00	-5.000,00	0,00	0,00	0,00	0,00	0,00	5.000,00	0,00	-5.000,00	0,00	
21060	ANTICIPAZIONI VARIE	10.000,00	0,00	10.000,00	3.628,96	0,00	3.628,96	-6.371,04	160,00	160,00	0,00	160,00	0,00	10.000,00	3.788,96	-6.211,04	0,00	
21070	RITENUTE D'ACCONTO SUPPRESTAZIONI PROFESSIONALI	50.000,00	0,00	50.000,00	17.100,21	0,00	17.100,21	-32.899,79	0,00	0,00	0,00	0,00	0,00	50.000,00	17.100,21	-32.899,79	0,00	
	TOTALE CATEGORIA 1 - USCITE AVENTI NATURA DI PARTITE DI GIRO	1.290.500,00	875.000,00	2.165.500,00	1.490.897,04	423.596,10	1.914.493,14	-251.006,86	259.964,63	259.964,63	0,00	259.964,63	0,00	2.211.777,06	1.750.861,67	-460.915,39	423.596,10	
	TOTALE USCITE PARTITE DI GIRO CENTRO DI RESP. Responsabile obiettivo 1.1	1.290.500,00	875.000,00	2.165.500,00	1.490.897,04	423.596,10	1.914.493,14	-251.006,86	259.964,63	259.964,63	0,00	259.964,63	0,00	2.211.777,06	1.750.861,67	-460.915,39	423.596,10	
	TOTALE GENERALE USCITE PER PARTITE DI GIRO E GESTIONI SPECIALI	1.421.330,14	1.415.772,85	2.837.102,99	1.568.167,68	1.016.501,46	2.584.659,14	-252.433,85	1.244.035,95	392.241,88	851.794,07	1.244.035,95	0,00	3.551.420,56	1.960.409,56	-1.591.011,00	1.868.295,51	
	Riepilogo dei titoli																	
	Riepilogo dei titoli Centro di responsabilità am.m.va "Responsabile obiettivo 1.1"																	
	Titolo I	11.963.870,16	9.837.423,41	21.801.293,57	17.745.421,45	3.289.255,95	21.034.677,40	-766.616,17	4.775.129,94	1.668.390,60	2.980.255,27	4.648.645,87	-126.484,07	24.965.350,62	19.413.812,05	-5.551.538,57	6.269.511,22	
	Titolo II	837.071,93	1.705.083,50	2.542.155,43	210.663,42	2.331.031,16	2.541.694,58	-460,85	4.194.754,52	419.259,06	1.741.661,29	2.180.920,35	-2.033.834,17	6.909.107,09	629.922,48	-6.279.184,61	4.072.692,45	
	Titolo III	130.830,14	540.772,85	671.602,99	77.270,64	592.905,36	670.176,00	-1.426,99	984.071,32	132.277,25	851.794,07	984.071,32	0,00	1.339.643,50	209.547,89	-1.130.095,61	1.444.699,43	
	Titolo IV	1.290.500,00	875.000,00	2.165.500,00	1.490.897,04	423.596,10	1.914.493,14	-251.006,86	259.964,63	259.964,63	0,00	259.964,63	0,00	2.211.777,06	1.750.861,67	-460.915,39	423.596,10	
	Totale delle uscite Centro di responsabilità am.m.va "Responsabile obiettivo 1.1"	14.222.272,23	12.958.279,76	27.180.551,99	19.524.252,55	6.636.788,57	26.161.041,12	-1.019.510,87	10.213.920,41	2.479.891,54	5.573.710,63	8.063.602,17	-2.160.318,24	35.425.878,27	22.004.144,09	-13.421.734,18	12.210.499,20	
	Riepilogo delle uscite di tutti i Centri di responsabilità am.m.va																	
	Titolo I	11.963.870,16	9.837.423,41	21.801.293,57	17.745.421,45	3.289.255,95	21.034.677,40	-766.616,17	4.775.129,94	1.668.390,60	2.980.255,27	4.648.645,87	-126.484,07	24.965.350,62	19.413.812,05	-5.551.538,57	6.269.511,22	
	Titolo II	837.071,93	1.705.083,50	2.542.155,43	210.663,42	2.331.031,16	2.541.694,58	-460,85	4.194.754,52	419.259,06	1.741.661,29	2.180.920,35	-2.033.834,17	6.909.107,09	629.922,48	-6.279.184,61	4.072.692,45	
	Titolo III	130.830,14	540.772,85	671.602,99	77.270,64	592.905,36	670.176,00	-1.426,99	984.071,32	132.277,25	851.794,07	984.071,32	0,00	1.339.643,50	209.547,89	-1.130.095,61	1.444.699,43	
	Titolo IV	1.290.500,00	875.000,00	2.165.500,00	1.490.897,04	423.596,10	1.914.493,14	-251.006,86	259.964,63	259.964,63	0,00	259.964,63	0,00	2.211.777,06	1.750.861,67	-460.915,39	423.596,10	
	TOTALE	14.222.272,23	12.958.279,76	27.180.551,99	19.524.252,55	6.636.788,57	26.161.041,12	-1.019.510,87	10.213.920,41	2.479.891,54	5.573.710,63	8.063.602,17	-2.160.318,24	35.425.878,27	22.004.144,09	-13.421.734,18	12.210.499,20	
	TOTALE GENERALE DELLE SPESE	14.222.272,23	12.958.279,76	27.180.551,99	19.524.252,55	6.636.788,57	26.161.041,12	-1.019.510,87	10.213.920,41	2.479.891,54	5.573.710,63	8.063.602,17	-2.160.318,24	35.425.878,27	22.004.144,09	-13.421.734,18	12.210.499,20	



ESERCIZIO FINANZIARIO 2018

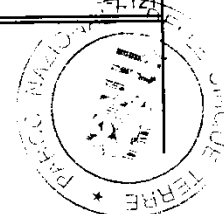
CONTO ECONOMICO 2018

Allegato C alla Deliberazione del Consiglio Direttivo n.13 del 29.04.2019



CONTO ECONOMICO

	2018		2017	
			Parziali	Parziali
A) VALORE DELLA PRODUZIONE				
1) Proventi e corrispettivi per la produzione delle prestazioni e/o servizi*	19.864.998		17.584.332	
2) Variazioni delle rimanenze dei prodotti in corso di lavorazione, semilavorati e finiti				
3) Variazione dei lavori in corso di lavorazione				
4) Incrementi di immobilizzazioni per lavori interni				
5) Altri ricavi e proventi, con separata indicazione dei contributi di competenza dell'esercizio:				
contributi in conto esercizio	2.671.729		2.842.355	
contributi in conto capitale	1.274.720		1.360.605	
altri ricavi	5.652		17.688	
Totale valore della produzione (A)		23.817.099		21.804.979
B) COSTI DELLA PRODUZIONE				
6) per materie prime, sussidiarie, consumo e merci	10.479		10.429	
7) per servizi	16.790.210		15.335.667	
8) per godimento beni di terzi	114.945		122.523	
9) per il personale				
a) salari e stipendi	373.942		370.075	
b) oneri sociali	105.000		102.420	
c) trattamento di fine rapporto	25.917		25.628	
d) trattamento di quiescenza e simili				
e) altri costi	2.511		1.645	
10) Ammortamenti e svalutazioni				
a) Ammortamento delle immobilizzazioni immateriali	1.155.017		1.198.865	
b) Ammortamento delle immobilizzazioni materiali	119.703		161.740	
c) Altre svalutazioni delle immobilizzazioni				
d) Svalutazione dei crediti compresi nell'attivo circolante e delle disponibilità liquide				
11) Variazioni delle rimanenze di materie prime, sussidiarie, di consumo e merci				
12) Accantonamenti per rischi				
13) Accantonamenti ai fondi per oneri				
14) Oneri diversi di gestione	228.136		231.768	
Totale costi (B)		18.925.860		17.560.760
DIFFERENZA TRA VALORE E COSTI DELLA PRODUZIONE (A-B)		4.891.239		4.244.219
C) PROVENTI E ONERI FINANZIARI				
15) Proventi da partecipazioni				
16) Altri proventi finanziari				
a) di crediti iscritti nelle immobilizzazioni				
b) di titoli iscritti nelle immobilizzazioni che non costituiscono partecipazioni;				
c) di titoli iscritti nell'attivo circolante che non costituiscono partecipazioni;				
d) proventi diversi dai precedenti	11		7	
17) Interessi e altri oneri finanziari	1.214		1.129	
17-bis) Utili e perdite su cambi				
Totale proventi ed oneri finanziari (15+16+17)		-1.203		-1.121
D) RETTIFICHE DI VALORE DI ATTIVITÀ FINANZIARIE				
18) Rivalutazioni				



	ANNO 2018		ANNO 2017	
	Parziali	Parziali	Parziali	Parziali
a) di partecipazioni				
b) di immobilizzazioni finanziarie				
c) di titoli iscritti nell'attivo circolante				
19) Svalutazioni				
a) di partecipazioni				
b) di immobilizzazioni finanziarie				
c) di titoli iscritti nell'attivo circolante				
Totale rettifiche di valore				
E) PROVENTI E ONERI STRAORDINARI				
20) Proventi, con sep. ind. delle plusval. da alienazioni i cui ricavi non sono iscr. al n.5)				
21) Oneri straord., con ind.sep.delle minusval.da alienaz.i cui effetti cont.non sono iscr.al n.14				
22) Sopravvenienze attive ed insussistenze del passivo derivanti dalla gestione dei residui	126.484		56.746	
23) sopravvenienze passive ed insussistenze dell'attivo derivanti dalla gestione dei residui	4.521.342		2.533.034	
Totale delle partite straordinarie		-4.394.858		-2.476.288
Risultato prima delle imposte (A-B+C+D+E)		495.178		1.766.810
Imposte dell'esercizio	3.408.239		2.535.700	
Risultato dell'esercizio		-2.913.061		-768.890
Rettifiche operate in adeguamento a Rend. Finanziario Gestionale				
Disavanzo dell'esercizio		-2.913.061		-768.890

Handwritten signature or initials



ESERCIZIO FINANZIARIO 2018


QUADRO DI RICLASSIFICAZIONE DEI RISULTATI ECONOMICI 2018

Allegato D alla Deliberazione del Consiglio Direttivo n.13 del 29.04.2019



QUADRO DI RICLASSIFICAZIONE DEI RISULTATI ECONOMICI

	ANNO	ANNO	+ O -
	2018	2017	
A. RICAVI	23.817.099	21.804.979	2.012.120
Variazioni delle rimanenze di prodotti in corso di lavorazione, semilavorati e finiti lavorazioni in corso su ordinazione			-
B. VALORE DELLA PRODUZIONE "TIPICA"	23.817.099	21.804.979	2.012.120
Consumi di materie prime e servizi esterni	(16.915.634)	(15.468.619)	(1.447.015)
C. VALORE AGGIUNTO	6.901.465	6.336.360	565.105
Costo del lavoro	(507.370)	(499.768)	(7.602)
D. MARGINE OPERATIVO LORDO	6.394.095	5.836.592	557.503
Ammortamenti	(1.274.720)	(1.360.605)	85.885
Stanziamenti a fondi rischi e oneri			-
Saldo proventi e oneri diversi	(228.136)	(231.768)	3.632
E. RISULTATO OPERATIVO	4.891.239	4.244.219	647.020
Proventi e oneri finanziari	(1.203)	(1.121)	(82)
Rettifiche di valore di attività finanziarie			-
F. RISULTATO PRIMA DEI COMPONENTI STRAORDINARI E DELLE IMPOSTE	4.890.036	4.243.098	646.938
Proventi e oneri straordinari	(4.394.858)	(2.476.288)	(1.918.570)
G. RISULTATO PRIMA DELLE IMPOSTE	495.178	1.766.810	(1.271.632)
Imposte di esercizio	(3.408.239)	(2.535.700)	(872.539)
Risultato dell'esercizio	(2.913.061)	(768.890)	(2.144.171)
Rettifiche operate in adeguamento a rendiconto finanziario - gestionale			-
H. DISAVANZO/AVANZO ECONOMICO DEL PERIODO	(2.913.061)	(768.890)	(2.144.171)



Conto del Bilancio

PARCO NAZIONALE DELLE CINQUE TERRE

Allegato I3
(previsto dall'art.42, comma 1)


ESERCIZIO FINANZIARIO 2018

STATO PATRIMONIALE 2018

Allegato E alla Deliberazione del Consiglio Direttivo n.13 del 29.04.2019



16




<i>III. Attività finanziarie che non costituiscono immobilizzazioni</i>			
1) Partecipazioni in imprese controllate			
2) Partecipazioni in imprese collegate			
3) Altre partecipazioni			
4) Altri titoli			
Totale			
<i>IV. Disponibilità liquide</i>			
1) Depositi bancari e postali	9.758.033	6.434.858	
2) Cassa			
3) Denaro e valori in cassa			
Totale	9.758.033	6.434.858	
Totale attivo circolante (C)	13.598.343	11.484.174	
D) RATEI E RISCONTI			
1) Ratei attivi			
2) Risconti attivi			
Totale ratei e risconti (D)			
Totale Attivo	23.047.940	21.369.021	21.369.021

Conti d'Ordine:		Conti d'Ordine:	
Opere, investimenti da realizzare	5.517.392	Impegni per Opere e investimenti da realizzare	5.517.392
		Totale passivo e netto	23.047.940
			21.369.021

ESERCIZIO FINANZIARIO 2018

RELAZIONE TECNICA E NOTA INTEGRATIVA

Allegato F alla Deliberazione del Consiglio Direttivo n.13 del 29.04.2019





PARCO
NAZIONALE
DELLE
CINQUE TERRE


Area Marina Protetta delle Cinque Terre

PATRIMONIO MONDIALE DELL'UMANITÀ



RENDICONTO GENERALE PER L'ESERCIZIO 2018

Relazione tecnica e nota integrativa



RENDICONTO GENERALE ESERCIZIO 2018

RELAZIONE TECNICA E NOTA INTEGRATIVA

CRITERI DI VALUTAZIONE UTILIZZATI NELLA REDAZIONE DEL RENDICONTO GENERALE

Periodo di esercizio dell'attività

Gli importi iscritti nel Rendiconto Generale per l'esercizio 2018 rappresentano finanziariamente gli atti e i fatti gestionali intervenuti nel corso dell'esercizio 2018 rendicontandone anche l'aspetto economico.

Attività svolta

L'attività dell'Ente Parco è stata esercitata nel rispetto dei fini istituzionali disposti negli art. 5 e 6 del D.P.R. del 6 Ottobre 1999 istitutivo dell'Ente e, più nello specifico:

- tutela e valorizzazione del territorio con particolare riferimento al sostegno agli agricoltori, rivestendo, la viticoltura, un ruolo di fondamentale importanza per il mantenimento dell'assetto idrogeologico e della valenza paesaggistica del territorio terrazzato delle Cinque Terre;
- individuazione azioni necessarie per l'individuazione delle criticità derivanti dalle pressioni degli ungulati nel territorio del Parco;
- azioni del Marchio di Qualità Ambientale atte a garantire la qualità ambientale;
- prosecuzione degli studi sull'impatto antropico da pressione turistica nelle aree protette in relazione alla Direttiva agli Enti Parco Nazionali delle attività dirette alla conservazione della Biodiversità;
- valorizzazione dell'Area Marina Protetta;
- divulgazione ed implementazione azioni del Centro Educazione Ambientale.

Criteri di formazione del Bilancio

I criteri di formazione del bilancio e la relativa valutazione delle poste finanziarie, trovano riferimento nella nota integrativa al bilancio che supporta gli allegati contabili "decisionale" e "gestionale" come previsto dall'art.39 c.1,2 del D.P.R. 97/2003.

Il Conto del Bilancio ai sensi dell'articolo 39 del D.P.R. 97/2003 risulta formato dal Rendiconto Finanziario Decisionale e dal Rendiconto Finanziario Gestionale. Di seguito vengono riportate in sintesi le Entrate e Uscite dell'Ente.

Valori iscritti a bilancio

I valori iscritti nella relazione tecnica sono espressi con decimali, mentre i valori nelle tavole esplicative sono espressi in unità di euro con arrotondamento dei decimali alla unità inferiore o superiore.

Riaccertamento dei residui

L'operazione di riaccertamento dei residui attivi e passivi effettuata da questo Ente, di cui alla Deliberazione del Consiglio Direttivo n.12 del 29.04.2019, ha interessato tutte le poste contabili che concorrono alla determinazione del risultato di amministrazione. La rideterminazione ha avuto per oggetto sia i residui passivi che i residui attivi risultanti alla data del 31/12/2018.



ANALISI DELLE VOCI DEL CONTO DEL BILANCIO

GESTIONE FINANZIARIA

Di seguito si illustra il rendiconto di cassa per l'anno 2018 e le relative risultanze con il conto del tesoriere dell'Ente "Cassa di Risparmio della Spezia s.p.a."

CONTO DI TESORERIA

Fondo di cassa ad inizio anno

€ 6.434.857,50

RENDICONTO DI CASSA – RISCOSSIONI

	Di competenza	In c/residui	Totale
Correnti	€ 21.888.830,65	€ 551.975,81	€ 22.440.806,46
Conto capitale	€ 126.243,49	€ 82.449,91	€ 208.693,40
Area marina Protetta	€ 664.940,48	€ 98.386,24	€ 763.326,72
Partite di giro	€ 1.914.493,14	€ 0,00	€ 1.914.493,14
TOTALE	€ 24.594.507,76	€ 732.811,96	€ 25.327.319,72


RENDICONTO DI CASSA – PAGAMENTI

	Di competenza	In c/residui	Totale
Correnti	€ 17.745.421,45	€ 1.668.390,60	€ 19.413.812,05
Conto capitale	€ 210.663,42	€ 419.259,06	€ 629.922,48
Area marina Protetta	€ 77.270,64	€ 132.277,25	€ 209.547,89
Partite di giro	€ 1.490.897,04	€ 259.964,63	€ 1.750.861,67
TOTALE	€ 19.524.252,55	€ 2.479.891,54	€ 22.004.144,09

Fondo di cassa iscritto in Bilancio al 31.12.2018


€ 9.758.033,13

Nell'Ente non è al momento istituito il servizio di cassa interno (cassa economale).




CONTO CONSUNTIVO 2018
GESTIONE FINANZIARIA
ENTRATE

Entrate Correnti	Accertamenti di competenza A	Incassi c/competenza B	Residui attivi a fine esercizio dalla competenza C= A-B	Residui attivi al 01.01.2018 D	Riscossioni c/residuo E	Insussistenze di attivo F	Residui attivi a fine esercizio da residui G= D-E-FE	Residui attivi complessivi C+G
Trasferimenti da parte dello Stato	2.638.837,73	2.638.837,73	0,00	196.500,00	196.500,00	0,00	0,00	0,00
Trasferimenti da parte delle Regioni	0,00	0,00	0,00	0,00	0,00	0,00	0,00	0,00
Trasferimenti da parte dei Comuni e delle Province	32.891,64	0,00	32.891,64	11.909,24	0,00	0,00	11.909,24	44.800,88
Entrate per vendita di beni e servizi	19.864.998,04	19.244.330,22	620.667,82	3.930.650,51	355.101,81	2.487.507,40	1.088.041,30	1.708.709,12
Redditi e proventi patrimoniali	10,79	10,79	0,00	0,00	0,00	0,00	0,00	0,00
Recuperi e rimborsi diversi	5.637,93	5.637,93	0,00	359,63	0,00	0,00	359,63	359,63
Entrate non classificabili in altre voci	13,98	13,98	0,00	9.176,43	374,00	0,00	8.802,43	8.802,43
Totale Entrate Correnti	22.542.390,11	21.888.830,65	653.559,46	4.148.595,81	561.975,81	1.015.000,00	2.581.620,00	1.762.672,06



Entrate Conto Capitale	Accertamenti di competenza A	Incassi c/competenza B	Residui attivi a fine esercizio dalla competenza C= A-B	Residui attivi al 01.01.2018 D	Riscossioni c/residuo E	Insussistenze di attivo F	Residui attivi a fine esercizio da residui G= D-E-F	Residui attivi complessivi C+G
Trasferimento dello Stato	1.064.291,00	0,00	1.064.291,00	0,00	0,00	0,00	0,00	1.064.291,00
Trasferimenti da Altri Enti	414.470,76	126.243,49	288.227,27	123.601,14	82.449,91	0,00	41.151,23	329.378,50
Totale Entrate Conto Capitale	1.478.761,76	126.243,49	1.352.518,27	123.601,14	82.449,91	0,00	41.151,23	1.393.669,50

Entrate AMP	Accertamenti di competenza A	Incassi c/competenza B	Residui attivi a fine esercizio dalla competenza C= A-B	Residui attivi al 01.01.2018 D	Riscossioni c/residuo E	Insussistenze di attivo F	Residui attivi a fine esercizio da residui G= D-E-F	Residui attivi complessivi C+G
Contributo ordinario del Ministero dell'Ambiente per AMP	191.602,99	191.602,99	0,00	116.222,20	96.222,20	0,00	20.000,00	20.000,00
Proventi da sanzioni in AMP	5.000,00	0,00	5.000,00	5.410,55	2.164,04	0,00	3.246,51	8.246,51
Entrate per diritti di segreteria AMP	473.573,01	473.337,49	235,52	0,00	0,00	0,00	0,00	235,52
Contributo in conto capitale per A.M.P.	0,00	0,00	0,00	655.485,97	0,00	0,00	655.485,97	655.485,97
Totale Entrate AMP	670.176,00	664.940,48	5.235,52	777.118,72	98.386,24	0,00	678.732,48	683.968,00



Entrate Partite di Giro	Accertamenti di competenza A	Incassi c/competenza B	Residui attivi a fine esercizio dalla competenza C= A-B	Residui attivi al 01.01.2018 D	Riscossioni c/residuo E	Insussistenze di attivo F	Residui attivi a fine esercizio da residui G= D-E-F	Residui attivi complessivi C+G
Ritenute erariali al personale	134.588,92	134.588,92	0,00	0,00	0,00	0,00	0,00	0,00
Ritenute previdenziali e assistenziali	9.807,62	9.807,62	0,00	0,00	0,00	0,00	0,00	0,00
Versamento delle ritenute per scissione contabile iva (split payment) ambito istituzionale	213.400,79	213.400,79	0,00	0,00	0,00	0,00	0,00	0,00
Versamento delle ritenute per scissione contabile iva (split payment) ambito commerciale	1.535.846,64	1.535.846,64	0,00	0,00	0,00	0,00	0,00	0,00
Restituzione trattenute per conto terzi	120,00	120,00	0,00	0,00	0,00	0,00	0,00	0,00
Anticipazioni varie	3.628,96	3.628,96	0,00	0,00	0,00	0,00	0,00	0,00
Ritenute acconto su prestaz. Prof. li	17.100,21	17.100,21	0,00	0,00	0,00	0,00	0,00	0,00
Totale Entrate Partite di Giro	1.914.493,14	1.914.493,14	0,00	0,00	0,00	0,00	0,00	0,00

Totale Generale	26.605.821,01	24.594.507,76	2.011.313,25	5.049.315,67	732.811,96	2.487.507,40	1.828.996,31	3.840.309,56
------------------------	----------------------	----------------------	---------------------	---------------------	-------------------	---------------------	---------------------	---------------------



GESTIONE DI COMPETENZA

ENTRATE

ENTRATE CORRENTI

La composizione delle entrate correnti di cui al titolo I° risulta la seguente:

Entrate Correnti	Accertamenti	Incassi c/competenza	Residui attivi a fine esercizio
Trasferimenti da parte dello Stato	2.638.837,73	2.638.837,73	0,00
Trasferimenti da parte delle Regioni	0,00	0,00	0,00
Trasferimenti da parte dei Comuni e delle Province	32.891,64	0,00	32.891,64
Entrate per vendita di beni e servizi	19.864.998,04	19.244.330,22	620.667,82
Redditi e proventi patrimoniali	10,79	10,79	0,00
Recuperi e rimborsi diversi	5.637,93	5.637,93	0,00
Entrate non classificabili in altre voci	13,98	13,98	0,00
Totale	22.542.390,11	21.888.830,65	653.559,46

Trasferimenti dallo Stato euro 2.638.837,73:

Al capitolo 3010 "Contributo ordinario del Ministero dell'Ambiente" sono stati accertati euro 2.250.197,11, di cui incassati euro 2.250.197,11 relativi all'esercizio 2018 di cui alla nota prot.n.0002749/PNM del 22/03/2018 del Ministero dell'Ambiente e della Tutela del Territorio e del Mare;

Al capitolo 3020 "contributi del Ministero dell'Ambiente per i parchi di nuova istituzione" sono stati accertati e incassati euro 363.539,50 ai sensi della Legge 344/1997;

Al capitolo 3050 "contributo ordinario del Ministero dell'Ambiente per Pianta organica" sono stati accertati e incassati euro 25.101,12.

Trasferimenti da parte dei Comuni e delle Province

Al capitolo 4020 "Trasferimenti correnti da comuni" sono stati accertati euro 32.891,64 in relazione al rimborso dovuto dal Comune di Riomaggiore.

Entrate derivanti dalla vendita di beni e servizi risultano complessivamente accertati euro 19.864.998,04.

Al capitolo 7050 "altri proventi" sono stati accertati 17.607,27 di cui incassati euro 7.866,02 relativi ai canoni per la gestione dell'Ostello in Loc. Corniglia.

Al capitolo 7080 "proventi da servizi turistici e articoli promozionali" sono stati accertati euro 18.311.544,13 di cui incassati euro 18.088.360,83. Tale posta ricomprende tutti i versamenti effettuati da Ambiente Turismo Impresa Consorzio in relazione alla gestione dei servizi offerti all'utenza turistica per la vendita di Carte del Parco e Carte Treno, nonché i versamenti da Trenitalia ed Agenzie di Viaggio.

Al capitolo 7090 "Iva a credito su operazioni commerciali" sono stati accertati euro 1.535.846,64 di cui incassati euro 1.148.083,37. Tali importi sono riferiti all'Iva a credito rilevata nell'ambito

commerciale a seguito delle disposizioni normative sull'estensione del meccanismo della scissione dei pagamenti dell'imposta sul valore aggiunto (split payment);

Redditi e Proventi patrimoniali euro 10,79.

Al capitolo 8030 "interessi attivi su c.c." sono stati accertati e incassati euro 10,79 la voce si riferisce a interessi attivi dall'Istituto Tesoriere Cassa di Risparmio della Spezia S.p.A.

Recuperi e rimborsi diversi euro 5.637,93.

Al capitolo 9010 "recuperi e rimborsi diversi" risultano accertati ed incassati euro 5.637,93 relativi a rimborsi diversi.

Entrate non classificabili in altre voci euro 13,98.

Al capitolo 6010 "entrate varie per diritti di segreteria" risultano accertati e incassati euro 13,98.

ENTRATE CONTO CAPITALE

La composizione delle entrate in conto capitale di cui al titolo II° risulta la seguente:

Entrate conto capitale	Accertamenti	Incassi c/competenza	Residui attivi a fine esercizio
Contributo straordinario per l'Amministrazione Generale	1.064.291,00	0,00	1.064.291,00
Trasferimenti dallo Stato	1.064.291,00	0,00	1.064.291,00
Entrate da Progetto "GIREPAM"	122.972,50	51.945,77	71.026,73
Entrate da Progetto "MAREGOT"	127.302,08	45.834,60	81.467,48
Entrate da Progetto "RELIFE"	0,00	0,00	0,00
Entrate da Progetto "MEDSEALITTER"	111.799,68	0,00	111.799,68
Entrate da Progetto "LIFE CYSTOSEIRA" – LIFE 16 NAT/IT/000816	11.604,00	0,00	11.604,00
Trasferimenti da altri enti	414.470,76	126.243,49	288.227,27
Totale	1.478.761,76	126.243,49	1.352.518,27

[Handwritten signature]

Trasferimenti in conto capitale euro 1.478.761,76.

Al capitolo 15010 "Contributo straordinario per l'Amministrazione Generale" sono stati accertati, per l'esercizio 2018, euro 1.064.291,00 relativi: per euro 675.291,00 al contributo assegnato dal Ministero dell'Ambiente e della Tutela del Territorio e del Mare per opere di manutenzione straordinaria da realizzare sulla rete sentieristica del territorio del Parco, di cui alla nota protocollo n.0012971 del 14/06/2018; per euro 389.000,00 all'assegnazione del finanziamento straordinario, da parte del Ministero dell'Ambiente e della Tutela del Territorio e del Mare, per la mitigazione del rischio nel Parco Nazionale delle Cinque Terre a seguito degli eventi meteorologici di ottobre 2018, di cui alla nota prot.n. PNM 2-329_2018-0077 del 17.12.2018.

Al capitolo 18011 "Entrate da Progetto "Girepam" sono stati accertati euro 122.972,50 ed incassati euro 51.945,77. L'obiettivo del progetto Programma Interreg V-A Marittimo Italia Francia è migliorare e innovare la governance e la gestione delle aree marine costiere da parte di Regioni e Gestori di aree protette in una visione d'insieme dei territori, per contribuire ad arrestare la perdita di biodiversità e il degrado dei servizi eco sistemici e aderire ad una prospettiva europea di sviluppo economico "green & blue". L'obiettivo è quindi elaborare una strategia transfrontaliera condivisa di gestione integrata delle reti ecologiche marino-costiere, ideata e attuata dalle Regioni in rete con Parchi e Aree Marine Protette per sviluppare soluzioni comuni ai problemi più pressanti dell'area di Parco Nazionale delle Cinque Terre



cooperazione (utilizzo eccessivo delle risorse, inquinamento frequentazione, conflitti sociali). Il risultato sarà il miglioramento dell'efficacia nella gestione delle aree protette dello spazio marino costiero, e la creazione di condizioni favorevoli alla tutela e valorizzazione degli ambiti naturali. Il progetto si propone di: Realizzare Piani di Azione per habitat e specie d'interesse comune e Modelli di pianificazione integrata e regolamentazione di aree protette e siti N2000 (Piani di gestione integrati); Mappare e valutare i servizi ecosistemici; attuare sistemi di contabilità ambientale, individuare green & blue jobs, migliorare la fruizione sostenibile. Beneficiari saranno: Enti pubblici, parchi e aree marine protette, turisti e popolazione, operatori economici.

Il Capofila è la Regione Sardegna e i Partner sono Liguria: Regione Liguria, AMP Cinque Terre, AMP Portofino, Parco Naturale regionale Montemarcello Magra Sardegna: Parco Nazionale dell'Asinara - AMP "Isola dell'Asinara", AMP Tavolara - Punta Coda Cavallo; Toscana: AMP Secche della Meloria, Parco Nazionale Arcipelago Toscano; Corsica: Office de l'environnement de la Corse, Parc naturel Régional de Corse - Réserve de Scandola, Université de Corse, Fondazione IMC Centro Marino Internazionale Onlus. Dipartimento del VAR: Conservatoire du littoral, Parc national de Port-Cros, Conseil Départemental Des Alpes-Maritimes.

Al capitolo 18012 "Entrate da Progetto "Maregot"" sono stati accertati euro 127.972,50 ed incassati euro 45.834,60.

Il progetto MAREGOT: MAnagement des Risques de l'Erosion cotière et actions de Gouvernance Transfrontalière Programma Interreg V-A Marittimo Italia Francia è finalizzato alla prevenzione e gestione congiunta dei rischi derivanti dall'erosione costiera nell'area di cooperazione. Il progetto strategico intende avviare una serie di piani d'azione condivisi che, grazie a una migliore conoscenza dei fenomeni erosivi e della dinamica dei litorali, individuino soluzioni di intervento ottimali per la gestione del territorio in relazione alle caratteristiche morfologiche e idrodinamiche dalla costa. A partire dall'analisi critica dei sistemi di monitoraggio e dei dati esistenti si definirà una metodologia transfrontaliera per il monitoraggio. L'approccio transfrontaliero è necessario poiché le dinamiche naturali legate ai fenomeni erosivi trascendono i confini amministrativi nazionali, sono comuni alle regioni del Programma e richiedono un approccio congiunto. Il Capofila è la Regione Liguria e i Partner sono Parco Nazionale Cinque Terre, Università di Genova, Regione Toscana, Università di Firenze, Laboratorio di Monitoraggio e Modellistica Ambientale per lo sviluppo sostenibile, Regione Autonoma Sardegna, Agenzia Regionale per la Protezione dell'Ambiente della Sardegna, Università di Cagliari, Office de l'Environnement de la Corse Bureau de Recherche Géologique et Minières, Service Départemental d'Incendie et de Secours de la Haute-Corse, Département du Var, Conservatoire de l'Espace Littoral et des Rivages Lacustres.

Al capitolo 18014 "Entrate da Progetto "MedSeaLitter"" sono stati accertati euro 111.799,68.

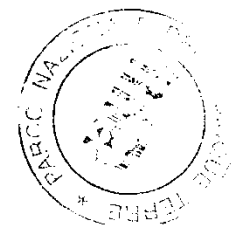
MEDSEALITTER - Interreg Mediterranean

Il mare Mediterraneo è uno dei punti caldi di biodiversità del mondo, ma è anche uno dei mari più inquinati del mondo. Il marine litter è una minaccia globale per gli organismi marini viventi. Oltre 260 specie sono state finora segnalati per ingerire o aggrovigliarsi in macerie come la plastica, lenze, gomma e un foglio di alluminio. Il problema riguarda in particolare pesci, cetacei e tartarughe marine, gli animali nel cui tratto digestivo appaiono comunemente micro- plastiche accidentalmente ingoiate e detriti di plastica macro. La direttiva quadro sulla strategia marina considera i rifiuti marini come uno dei più gravi in materia di cause di inquinamento del mare e afferma che il Buon Stato Ambientale è raggiunto quando "le proprietà e le quantità di rifiuti marini non provocano danni alla costa e all'ambiente marino".

Analoghe considerazioni sono state fatte da parte dei Paesi del Mediterraneo che hanno adottato la Convenzione di Barcellona, garantendo che i rifiuti marini non devono influire sulla biodiversità e i servizi ecosistemici sono stati incorporato come obiettivo ecologico principale.

Anche se molte organizzazioni del Mediterraneo stanno lavorando su questo tema, non c'è alcun protocollo ampiamente accettato per valutare l'inquinamento da rifiuti marini.

JK



Per questo motivo, il progetto si propone di creare una rete di aree marine, organizzazioni scientifiche e ambientali per lo sviluppo e la distribuzione di protocolli efficienti, di facile applicazione per monitorare e gestire l'impatto del marine litter sulla biodiversità.

In questo progetto l'Ente Parco ha il ruolo di Capofila e i partner sono Legambiente, ISPRA, Università di Barcellona, Università di Valencia, Ass Medasset (Grecia), Hellenic Centre for Marine Research (Grecia), AMP Villasimius, Ecolo Pratique des Haute Etudes (Francia), EcoOcean (Francia).

Al capitolo 18015 – “Entrate da Progetto “Life Cystoseira”” – LIFE 16/NAT/IT/000816 sono stati accertati euro 11.604,00. Tale importo è relativo al progetto il cui obiettivo è la promozione del miglioramento della biodiversità mediante il ripristino delle popolazioni di cystoseira, attivando un processo di ripristino dello stato ecologico di siti Natura 2000 attraverso la riforestazione di Cystoseira (Habitat 1170) nell'AMP Cinque Terre (zona A) e nell' AMP Miramare (zona A), dal momento che le cause principali della sua scomparsa sono state eliminate o sono sotto stretto controllo grazie alla presenza delle Aree Marine Protette.

Al capitolo 18016 – “Entrate da Progetto “Wine Senses” sono stati accertati euro 40.792,50 ed incassati euro 28.463,12. Tale progetto promuove e coniuga l'offerta enoturistica con il patrimonio e la storia del territorio. Un giusto approccio all'identità del territorio, alla storia, al patrimonio culturale legato a fattori culturali e ricreativi, coinvolgendo cinque siti del patrimonio mondiale UNESCO, collegati a quattro regioni vinicole.

ENTRATE PER AREA MARINA PROTETTA – GESTIONI SPECIALI


La composizione delle entrate per Area Marina Protetta di cui al Titolo III risulta la seguente:

Entrate per AMP	Accertamenti	Incassi c/competenza	Residui attivi a fine esercizio
Contributo ordinario del Ministero dell'Ambiente per A.M.P.	191.602,99	191.602,99	0,00
Proventi da sanzioni per violazioni in AMP	5.000,00	0,00	5.000,00
Entrate per diritti di segreteria AMP	473.573,01	473.337,49	235,52
Contributo in conto capitale per A.M.P.	0,00	0,00	0,00
Totale	670.176,00	664.940,48	5.235,52

Al capitolo 23010 “contributo ordinario del Ministero dell'Ambiente per A.M.P.” risultano accertati ed incassati euro 191.602,99 di cui euro 118.768,45 relativi alla quota di riparto per Area Marina Protetta per l'esercizio 2018, euro 24.418,54 per promozione dell'Area Marina Protetta ed euro 48.416,00 relativi al contributo assegnato dal Ministero dell'Ambiente della Tutela del Territorio e del Mare per la gestione del battello spazzamare.

Al capitolo 23035 “proventi da sanzioni per violazioni in AMP” accertati euro 5.000,00.

Al capitolo 23045 “entrate per diritti di segreteria AMP” accertati euro 473.573,01 ed incassati euro 473.337,49 derivanti dal versamento dei diritti di segreteria e corrispettivi per il rilascio dell'autorizzazione per lo svolgimento nell'Area Marina Protetta dell'attività di trasporto marittimo di linea ai sensi del combinato disposto dagli articoli del D.M. del 24/02/2015 “Approvazione Regolamento di Esecuzione ed Organizzazione dell'AMP”, pubblicato sulla G. U. n. 62 del 16/03/2015, e del Disciplinare integrativo al Regolamento di Esecuzione ed Organizzazione dell'AMP “cinque terre” - anno 2018 approvato con Delibera del Consiglio Direttivo dell'Ente Parco Cinque Terre n.07 del 16.03.2018;




ENTRATE PARTITE DI GIRO

La composizione delle entrate per partite di giro di cui al Titolo IV risulta la seguente:

Entrate per Partite di Giro	Accertamenti	Incassi c/competenza	Residui attivi a fine esercizio
Ritenute erariali al personale	134.588,92	134.588,92	0,00
Ritenute previdenziali e assistenziali	9.807,62	9.807,62	0,00
Ritenuta per scissione contabile (split payment) ambito istituzionale	213.400,79	213.400,79	0,00
Ritenuta per scissione contabile (split payment) ambito commerciale	1.535.846,64	1.535.846,64	0,00
Restituzione trattenute per conto di terzi	120,00	120,00	0,00
Anticip. Da Fondo economato	0,00	0,00	0,00
Anticipazioni Varie	3.628,96	3.628,96	0,00
Ritenute acconto su prestaz. Prof.li	17.100,21	17.100,21	0,00
Totale	1.914.493,14	1.914.493,14	0,00

K



GESTIONE RESIDUI ATTIVI

ENTRATE

ENTRATE CORRENTI

Entrate correnti	Residui al 01.01.2018	Riscossi	Insussistenze di attivo	Rimasti da riscuotere al 31.12.2018
Trasferimenti correnti da parte dello Stato	196.500,00	196.500,00	0,00	0,00
Trasferimenti da parte delle Regioni	0,00	0,00	0,00	0,00
Trasferimenti da parte dei Comuni e delle Province	11.909,24	0,00	0,00	11.909,24
Entrate per vendita di beni e servizi e altri prov.	3.930.650,51	355.101,81	2.487.507,40	1.088.041,30
Redditi e proventi patrimoniali	0,00	0,00	0,00	0,00
Recuperi e rimborsi diversi	359,63	0,00	0,00	359,63
Entrate non classificabili in altre voci	9.176,43	374,00	0,00	8.802,43
Totale	4.148.595,81	551.975,81	2.487.507,40	1.109.112,60

JK


Alla categoria **“Trasferimenti da parte dei Comuni e delle Province”** residuano al capitolo 4020 **“trasferimenti correnti da comuni”** euro 11.909,24, provenienti, da esercizi precedenti, relativi a quote parte delle spese di gestione e funzionamento dell’Ufficio Informazioni Turistiche che il Comune della Spezia, il Comune di Portovenere, ognuno per le quote di propria competenza, erogheranno all’Ente.

Alla categoria **“Entrate derivanti dalla vendita di beni e dalla prestazione di servizi”** residuano complessivamente euro 1.088.041,30 al capitolo 7080 **“proventi da servizi turistici e articoli promozionali”** provenienti dai residui dell’esercizio 2017 e precedenti.

In particolare risulta mantenuto ancora a titolo prudenziale, l’accertamento n.505 esercizio 2011 per l’importo di euro 1.088.041,30, rilevato contabilmente a bilancio nell’ambito della gestione commissariale, quale residuo credito ancora da incassare nei confronti della Cooperativa Vernazza 2000 e della cooperativa Le Ragazze del Parco come definito dai Piani di Rientro sottoscritti dal Commissario Dr. Cosentino ed i legali rappresentanti delle due cooperative. *(L’accertamento iniziale è stato assunto pari ad euro 1.262.207,96 e risultano incassate somme pari ad euro 174.166,66 rev.n.93 del 16/08/2011, n.218 e n.219 del 21/11/2011, n.219 del 10/12/2012).*

Alla cat. **“Recuperi e rimborsi diversi”** al cap.9010 **“recuperi e rimborsi diversi”** residuano euro 359,63 relativi a rimborsi da ricevere.

Alla cat. **“Entrate non classificabili in altre voci”** al cap.10010 **“proventi per conciliazioni ammende”** residuano euro 8.802,43.



ENTRATE CONTO CAPITALE

Entrate per AMP	Residui al 01.01.2018	Riscossi	Insussistenze di attivo	Rimasti da riscuotere al 31.12.2018
Entrate da Progetto "RELIFE"	22.880,80	0,00	0,00	22.880,80
Entrate da Progetto "MEDSEALITTER"	88.104,14	69.833,71	0,00	18.270,43
Entrate da Progetto "Life Cystoseira" - LIFE 16 NAT/IT/000816	12.616,20	12.616,20	0,00	0,00
Totale	123.601,14	82.449,91	0,00	41.151,23

ENTRATE PER AREA MARINA PROTETTA – GESTIONI SPECIALI

Entrate per AMP	Residui al 01.01.2018	Riscossi	Insussistenze di attivo	Rimasti da riscuotere al 31.12.2018
Contributo ordinario del Ministero dell'Ambiente per A.M.P.	116.222,20	96.222,20	0,00	20.000,00
Proventi da sanzioni per violazioni in AMP	5.410,55	2.164,04	0,00	3.246,51
Contributi in c/capitale per AMP	655.485,97	0,00	0,00	655.485,97
Totale	777.118,72	98.386,24	0,00	678.732,48


Alla cat. "**Gestioni Speciali**" residuano complessivamente euro 678.732,48.

Al capitolo 23010 "*Contributo ordinario del Ministero dell'Ambiente per Area Marina Protetta*" euro 20.000,00 relativi all'assegnazione da parte del Ministero dell'Ambiente della Tutela del Territorio e del Mare del finanziamento relativo all'esercizio finanziario 2012 – Programma di gestione ISEA, comunicato con nota prot. 0051647 – 24/12/2012 – PNM-IV.

Al capitolo 23035 "*Proventi da sanzioni per violazioni in AMP*" residuano euro 3.246,51.

Al capitolo 23050 "*Contributo in conto capitale per l'Area Marina Protetta*" euro 655.485,97 di cui euro 99.196,47 in relazione al contributo concesso dal Ministero dell'Ambiente della Tutela del Territorio e del Mare per dotazioni strutturali per l'Area marina protetta di cui alla nota prot.n.0024499 del 10/11/2017, euro 113.957,98 in relazione al finanziamento concesso dal Ministero dell'Ambiente della Tutela del Territorio e del Mare per dotazioni strutturali per l'area marina protetta di cui alle note prot.n.0023611/PNM del 27/11/2015 DIV II e prot.n.0000454/PNM del 13/01/2016 DIV II, euro 57.053,52 in relazione al contributo concesso dal Ministero dell'Ambiente per l'attuazione della Strategia Marina di cui alla nota prot.n.0004747/PNM del 04/03/2016, euro 145.376,19 in relazione al finanziamento concesso dal Ministero dell'Ambiente della Tutela del Territorio e del Mare per dotazioni strutturali per l'area marina protetta di cui alla nota prot.n.0010372/PNM del 12/10/2016, euro 41.000,00 in relazione al finanziamento concesso dal Ministero dell'Ambiente della Tutela del Territorio e del Mare per dotazioni strutturali per l'area marina protetta di cui alla nota prot.n.0001653/PNM del 02/02/2015 DIV IV, euro 12.741,54 dall'esercizio 2014 in relazione all'assegnazione da parte del Ministero dell'Ambiente della Tutela del Territorio e del Mare del finanziamento per la valorizzazione della rete delle AMP che si affacciano nell'area specialmente protetta del "Santuario dei Cetacei", comunicato con nota prot. 0050140/PNM del 26/11/2013 – DIV IV, euro 2.461,20 in relazione al contributo assegnato dal

Parco Nazionale delle Cinque Terre



Ministero dell'Ambiente e della Tutela del Territorio e del Mare per dotazioni strutturali Area Marina Protetta delle Cinque Terre, comunicato con nota prot.n.0000817/PNM del 16/01/2014 DIV. IV ed euro 183.699,07 relativi a risorse economiche finalizzate alla sistemazione degli accessi a mare, come autorizzato con nota del Ministero Ambiente e della Tutela del Territorio e del Mare protocollo PNM/2011/0022280 del 27/10/2011.

ENTRATE AVENTI NATURA DI PARTITE DI GIRO

Non risultano residui alla categoria entrate aventi natura di partite di giro.

INSUSSISTENZE DELL'ATTIVO

Di seguito si riportano gli estremi delle insussistenze dell'attivo rilevate in sede di riaccertamento di bilancio.

Capitolo	Anno	Accertamento	Descrizione	Importo da eliminare (in euro)	Motivazione eliminazione
7080	2009	409	Accertamento assunto nell'es. di bilancio 2009 (<i>presunto credito su proventi servizi turistici</i>)	1.000.000,00	Accertamento assunto privo di creditore e rilevato da oltre nove anni con riconosciuta dubbia esigibilità
7080	2010	425	Accertamento assunto nell'es. di bilancio 2010 (<i>presunto credito su proventi servizi turistici</i>)	1.472.507,40	Accertamento assunto privo di creditore e rilevato da oltre otto anni con riconosciuta dubbia esigibilità
7080	2013	876	Progetto	15.000,00	Diminuzione accertamento
Totale				2.487.507,40	



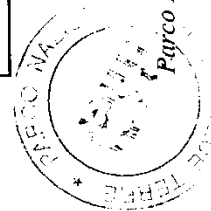
USCITE

Uscite correnti	Impegni di competenza A	Pagamenti c/competenza B	Residui passivi a fine esercizio dalla competenza C=A-B	Residui passivi al 01.01.2018 D	Pagamenti c/residuo E	Insussistenze di passivo F	Residui passivi a fine esercizio da residui G=D-E-F	Residui passivi complessivi C+G
Uscite per gli organi dell'Ente	9.772,58	4.733,68	5.038,90	334,81	186,81	148,00	0,00	5.038,90
Oneri per il personale in attività di servizio	471.681,25	425.883,59	45.797,66	52.724,12	33.668,43	5.900,00	13.155,69	58.953,35
Uscite per l'acquisto di beni di consumo e di servizi	16.667.888,24	13.949.361,22	2.718.527,02	3.447.765,16	1.146.631,42	96.200,60	2.204.933,14	4.923.460,16
Uscite per prestazioni istituzionali	297.745,50	21.563,04	276.182,46	1.031.347,47	287.564,85	1.616,18	742.166,44	1.018.348,90
Oneri finanziari	1.214,47	1.069,29	145,18	277,12	0,00	277,12	0,00	145,18
Oneri tributari	3.408.239,16	3.185.970,43	222.268,73	220.287,26	197.945,10	22.342,16	0,00	222.268,73
Restituzione e rimborsi diversi	0,00	0,00	0,00	0,00	0,00	0,00	0,00	0,00
Uscite non classificabile in altre voci	178.136,20	156.840,20	21.296,00	22.394,00	2.393,99	0,01	20.000,00	41.296,00
Totale Uscite Correnti	21.034.677,40	17.745.421,45	3.289.255,95	4.775.129,94	1.668.390,60	126.484,07	3.018.855,23	6.269.511,22




Uscite Conto Capitale	Impegni di competenza A	Pagamenti c/competenza B	Residui passivi a fine esercizio dalla competenza C=A-B	Residui passivi al 01.01.2018 D	Pagamenti c/residuo E	Insussistenze di passivo F	Residui passivi a fine esercizio da residui G=D-E-F	Residui passivi complessivi C+G
Acquisizione di beni ad uso durevole ed opere immobiliari	2.541.694,58	210.663,42	2.331.031,16	4.152.254,52	419.259,06	2.033.834,17	1.699.161,29	4.030.192,45
Acquisto di immobilizzazioni tecniche	0,00	0,00	0,00	42.500,00	0,00	0,00	42.500,00	42.500,00
Totale Uscite Conto Capitale	2.541.694,58	210.663,42	2.331.031,16	4.194.754,52	419.259,06	819,20	3.774.676,26	4.072.692,45

Uscite AMP	Impegni di competenza A	Pagamenti c/competenza B	Residui passivi a fine esercizio dalla competenza C=A-B	Residui passivi al 01.01.2018 D	Pagamenti c/residuo E	Insussistenze di passivo F	Residui passivi a fine esercizio da residui G=D-E-F	Residui passivi complessivi C+G
Funzionamento ordinario dell' Area Marina Protetta	670.176,00	77.270,64	592.905,36	449.423,42	77.685,01	0,00	371.738,41	964.643,77
Spese straordinarie per il funzionamento dell' A.M.P.	0,00	0,00	0,00	534.647,90	54.592,24	0,00	480.055,66	480.055,66
Progetti di promozione per A.M.P.	0,00	0,00	0,00	0,00	0,00	0,00	0,00	0,00
Totale Uscite AMP	670.176,00	77.270,64	592.905,36	984.071,32	132.277,25	0,00	851.794,07	1.444.699,43



Uscite Partite di Giro	Impegni di competenza A	Pagamenti c/competenza B	Residui passivi a fine esercizio dalla competenza C=A-B	Residui passivi al 01.01.2018 D	Pagamenti c/residuo E	Insussistenze di passivo F	Residui passivi a fine esercizio da residui G=D-E-F	Residui passivi complessivi C+G
Ritenute erariali al personale	134.588,92	134.588,92	0,00	0,00	0,00	0,00	0,00	0,00
Ritenute previdenziali e assistenziali	9.807,62	9.807,62	0,00	0,00	0,00	0,00	0,00	0,00
Versamento delle ritenute per scissione contabile iva (split payment) ambito istituzionale	213.400,79	177.567,96	35.832,83	23.257,19	23.257,19	0,00	0,00	35.832,83
Versamento delle ritenute per scissione contabile iva (split payment) ambito commerciale	1.535.846,64	1.148.083,37	387.763,27	236.547,44	236.547,44	0,00	0,00	387.763,27
Restituzione trattenute per conto di terzi	120,00	120,00	0,00	0,00	0,00	0,00	0,00	0,00
Anticipazioni Varie	3.628,96	3.628,96	0,00	160,00	160,00	0,00	0,00	0,00
Ritenute acconto su prestaz. Prof. li	17.100,21	17.100,21	0,00	0,00	0,00	0,00	0,00	0,00
Totale Uscite Partite di Giro	1.914.493,14	1.490.897,04	423.596,10	259.964,63	259.964,63	0,00	0,00	423.596,10

Totale Generale	26.161.041,12	19.524.252,55	6.636.788,57	10.213.920,41	2.479.891,54	2.160.318,24	5.573.710,63	12.210.499,20
------------------------	----------------------	----------------------	---------------------	----------------------	---------------------	---------------------	---------------------	----------------------



GESTIONE DI COMPETENZA

USCITE

USCITE CORRENTI

La composizione delle uscite correnti di cui al titolo I° risulta come segue:


Uscite Correnti	Impegni	Pagamenti c/competenza	Residui passivi a fine esercizio
Compensi organi istituzionali	9.772,58	4.733,68	5.038,90
Spese per il personale	471.681,25	425.883,59	45.797,66
Acquisto beni e servizi	16.667.888,24	13.949.361,22	2.718.527,02
Spese per prestazioni istituzionali	297.745,50	21.563,04	276.182,46
Oneri finanziari	1.214,47	1.069,29	145,18
Oneri tributari	3.408.239,16	3.185.970,43	222.268,73
Uscite non classificabili in altre voci	178.136,20	156.840,20	21.296,00
Totale	21.034.677,40	17.745.421,45	3.289.255,95

Alla cat. **“Compensi organi istituzionali”** sono stati complessivamente impegnati euro 9.772,58 di cui pagati euro 4.733,68. La posta ricomprende le indennità spettanti al Collegio dei Revisori dei Conti ed i relativi rimborsi e l'importo corrisposto per l'OIV. In data 15/10/2017 ha avuto termine l'incarico del Presidente dell'Ente e nell'esercizio 2018 non è stata corrisposta alcuna indennità.

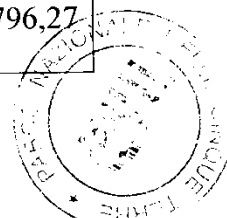
Alla cat. **“Spese per il personale”** sono stati complessivamente impegnati euro 471.681,25 di cui pagati euro 425.883,59. La posta fa riferimento alle spese sostenute per il personale in servizio presso l'Ente.

Alla cat. **“Acquisto beni e servizi”** sono stati complessivamente impegnati euro 16.667.888,24 di cui pagati euro 13.949.361,22. La voce ricomprende i seguenti capitoli di spesa:

Capitolo	Impegni a competenza	Pagato c/competenza	Residuo
4010 - Manutenzione ordinaria e acquisizione attrezzature tecniche ad uso ufficio	10.673,20	3.585,73	7.087,47
4020 - Acquisto di libri, riviste, giornali ed altre pubblicazioni sia cartacee sia informatiche	1.500,00	179,99	1.320,01
4030 - Acquisto di materiale di consumo e noleggio di materiale tecnico	8.979,20	1.329,80	7.649,40
4060 - Spese per accertamenti sanitari	1.000,00	0,00	1.000,00
4080 - Spese per servizi informatici	26.000,00	14.258,14	11.741,86



4110 - Fitto locali	114.944,77	83.277,79	31.666,98
4130 - Spese generali per uffici	16.309,71	12.117,38	4.192,33
4140 - Spese per studi indagini e rilevazioni	38.583,37	0,00	38.583,37
4150 - Spese per l'organizzazione e la partecipazione a convegni, congressi, mostre, gemellaggi, scambi culturali, iniziative sociali e sportive e altre manifestazioni	3.984,54	0,00	3.984,54
4160 - Spese telefoniche	17.000,00	13.398,89	3.601,11
4170 - Manutenzione, noleggio ed esercizio mezzi di trasporto	5.416,94	1.410,61	4.006,33
4180 - Premi assicurativi	79.200,00	76.981,37	2.218,63
4200 - Combustibile ed energia elettrica per riscaldamento e conduzione impianti tecnici	27.000,00	23.517,01	3.482,99
4240 - Spese varie per attività di carattere informativo e di sperimentazione	87.642,11	37.151,40	50.490,71
4250 - Spese connesse alla prevenzione e sorveglianza antincendio e rete sentieristica	32.918,00	30.095,54	2.822,46
4260 - Spese per attività divulgative a scopo didattico e culturale e C.E.A. del Parco	55.000,00	8.327,62	46.672,38
4270 - Spese per il Corpo Forestale dello Stato ed il Coordinamento Territoriale Ambientale	80.835,00	77.509,95	3.325,05
4280 - Spese per consulenze tecniche ed amministrative diverse	14.285,60	0,00	14.285,60
4300 - Spese correlate ai servizi, fruizione territoriale, iniziative economiche, mobilità, promozione, articoli destinati alla vendita (*)	14.992.287,03	13.418.387,07	1.573.899,96
4310 - Spese urgenti per il ripristino di situazioni di degrado	524.715,28	101.919,01	422.796,27



4330 - Manutenzione ordinaria su immobili	29.613,49	16.619,08	12.994,41
4340 - Spese per l'attivazione di un sistema di gestione ambientale per il raggiungimento della registrazione EMAS	60.000,00	0,00	60.000,00
4350 - Manutenzioni ordinarie ed interventi di prevenzione per la sicurezza	440.000,00	29.294,84	410.705,16
4351 - Trasferimenti ai comuni per attività e iniziative culturali sul territorio	0,00	0,00	0,00
Totale	16.667.888,24	13.949.361,22	2.718.527,02

(*) Nota – L'importo impegnato al capitolo 4300 è relativo agli incassi provenienti dalla vendita delle Carte 5 Terre (capitolo di entrata 7080) al fine di corrispondere i compensi previsti dall'affidamento dei servizi di carattere turistico naturalistico, di accesso fruizione e valorizzazione delle risorse del territorio del Parco Nazionale delle Cinque Terre e dell'Area Marina Protetta delle Cinque Terre; gli importi per i servizi di trasporto sia su gomma che ferroviario regolati con apposite convenzioni, nonché servizi complementari all'attività stessa.

Alla cat. **“Spese per prestazioni istituzionali”** sono stati complessivamente impegnati euro 297.745,50 di cui pagati euro 21.563,04. La voce ricomprende i seguenti capitoli di spesa:

Cap.5010 “fondo per borse di studio ed attività di ricerca” euro 50.000,00, l'importo è relativo all'attivazione di borse di studio con istituti universitari.

Cap.5030 “abbattimenti selettivi e danni fauna” euro 90.000,00 di cui pagate euro 1.439,99, relativi a spese sostenute per danni causati da cinghiali, nonché agli interventi programmati per effettuare abbattimenti selettivi;

Cap.5100 “attività ed iniziative di carattere istituzionale” euro 31.145,50, l'importo impegnato ricomprende attività di presidio civile del territorio ed altre attività di carattere istituzionale.

Cap.5110 “quote associative diverse” euro 8.600,00 comprende il versamento della quota a Federparchi.

Cap.5120 “attività relative al bilancio di sostenibilità” euro 18.000,00, l'importo impegnato è relativo all'aggiornamento della rendicontazione di sostenibilità per l'Ente Parco Nazionale delle Cinque Terre al fine di favorire le relazioni tra l'Ente Parco e il suo territorio.

Cap. 5130 “attività per l'avvio e la gestione per l'approvazione del piano del parco e la gestione del piano del sic” euro 50.000,00.

Cap.5170 “Attività e iniziative per la fruizione sostenibile del territorio delle Cinque Terre” euro 50.000,00 creato al fine di dare avvio alle misurazioni dei flussi e all'individuazione della capacità di carico per le zone soggette a forte pressione antropica.

Alla cat. **“Oneri finanziari”** sono stati complessivamente impegnati euro 1.214,47 di cui pagati euro 1.069,29, relativi al cap.7010 “*commissioni, spese bancarie ed interessi*”.

Alla cat. **“Oneri tributari”** sono stati complessivamente impegnati euro 3.408.239,16 di cui euro 3.185.970,43 pagati. La voce ricomprende i seguenti capitoli di spesa:

Cap.8010 “*imposte, tasse e tributi vari*” impegnati euro 35.858,32 di cui pagati euro 34.853,32;

Cap.8020 “*I.R.A.P.*” euro 36.040,00 di cui pagati euro 34.776,27.



Cap.8030 "Iva a debito per liquidazioni periodiche su operazioni commerciali" euro 3.336.340,84 di cui pagati euro 3.116.340,84.

Alla cat. "Uscite non classificabili in altre voci" sono stati complessivamente impegnati euro 178.136,20 di cui euro 156.840,20 pagati. La voce ricomprende:

Cap.10010 "spese per liti e arbitraggi" euro 50.000,00 di cui pagati euro 28.704,00, nella voce sono ricomprese le spese per arbitraggi e costi di giustizia a tutela delle ragioni dell'Ente;

Cap.10060 "somme da versare allo Stato" euro 128.136,20 interamente pagati riferiti ai versamenti, effettuati in ottemperanza alle disposizioni normative, relativi all'esercizio 2018, riferiti a:

-euro 6.015,46 D.L.112/2008 art.61 c.17;


-euro 2.700,00 Art.67 c.6 D.L.112/2008;

-euro 119.420,74 Art.6 c.21 D.L.78/2010

USCITE CONTO CAPITALE

La composizione delle uscite in conto capitale di cui al titolo II° risulta come segue:

Uscite conto capitale	Impegni	Pagamenti c/competenza	Residui passivi a fine esercizio
Riqualificazione paesistica per il miglioramento dei sentieri, dei terrazzamenti e della fruizione territoriale delle Cinque Terre	1.325.291,00	7.180,82	1.318.110,18
Interventi necessari a fronteggiare i dissesti idrogeologici in atto	389.000,00	0,00	389.000,00
Trasferimenti ai comuni per manutenzioni straordinarie su sentieri	339.539,15	37.083,52	302.455,63
Interventi atti a favorire il recupero delle coltivazioni e dei terrazzamenti	60.000,00	60.000,00	0,00
Progetto Marittimo IT-FR "Girepam"	122.972,50	35.537,74	87.434,76
Progetto Marittimo IT-FR "Maregot"	127.302,08	28.564,12	98.737,96
Progetto Life "RELIFE" -LIFE 15 NAT/IT/000771 RE.LIFE	0,00	0,00	0,00
Progetto Life "RELIFE" – LIFE 15 NAT/IT/000771 RE.LIFE - Quota cofinanziamento	12.711,67	0,00	12.711,67
Progetto Mediterrean "MEDSEALITTER"	111.799,68	41.604,75	70.194,93
Progetto "LIFE CYSTOSEIRA" - LIFE 16 NAT/IT/000816	11.604,00	0,00	11.604,00
Progetto "LIFE CYSTOSEIRA " - LIFE 16 NAT/IT/000816 - Quota cofinanziamento	682,00	0,00	682,00
Progetto "WINE SENSES"	40.792,50	692,47	40.100,03
Totale	2.541.694,58	210.663,42	2.331.031,16



In particolare:

- l'importo rilevato al cap.11302 "Riqualficazione paesistica per il miglioramento dei sentieri, dei terrazzamenti e della fruizione territoriale delle Cinque Terre" per euro 1.325.291,00 ricomprende l'importo di euro 675.291,00 relativo al contributo assegnato dal Ministero dell'Ambiente e della Tutela del Territorio e del Mare, per opere di manutenzione straordinaria da realizzare sulla rete sentieristica del territorio del Parco, l'importo di euro 650.000,00 al fine di realizzare lavori di manutenzione straordinaria sulla rete sentieristica ricadente all'interno del Parco Nazionale delle Cinque Terre, soggetta ad uno stato di forte usura che determina il cedimento e/o il distacco di molte pietre delle scalinate poste in opera a secco, ed il deterioramento della sede di calpestio;
- l'importo rilevato al cap.11304 "Interventi necessari a fronteggiare i dissesti idrogeologici in atto" per euro 389.000,00 è relativo all'assegnazione del finanziamento straordinario, da parte del Ministero dell'Ambiente e della Tutela del Territorio e del Mare, per la mitigazione del rischio nel Parco Nazionale delle Cinque Terre a seguito degli eventi meteorologici di ottobre 2018;
- l'importo rilevato al cap.11314 "Trasferimenti ai comuni per manutenzioni straordinarie su sentieri" per euro 339.539,15 è relativo a somme da erogare alle amministrazioni comunali del territorio quale sostegno ad azioni ed interventi rivolti alla salvaguardia e protezione dell'ambiente.

USCITE PER AREA MARINA PROTETTA

La composizione delle uscite per Area Marina Protetta di cui al titolo III° risulta:

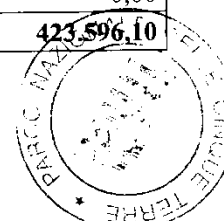
Uscite per AMP	Impegni	Pagamenti c/competenza	Residui passivi a fine esercizio
Funzionamento ordinario dell'Area Marina Protetta	670.176,00	77.270,64	592.905,36
Spese straordinarie per il funzionamento dell'A.M.P.	0,00	0,00	0,00
Totale	670.176,00	77.270,64	592.905,36

Gli impegni rilevati al capitolo 22070 "Funzionamento ordinario dell'Area Marina Protetta" per l'importo di euro 670.176,00, di cui pagati euro 77.270,64, sono relativi alle attività di gestione dell'Area Marina e alla gestione del battello spazzamare.

USCITE PER PARTITE DI GIRO

La consistenza delle uscite per partite di giro di cui al titolo IV° risulta:

Uscite per partite di giro	Impegni	Pagamenti c/competenza	Residui passivi a fine esercizio
Ritenute erariali al personale	134.588,92	134.588,92	0,00
Ritenute previdenziali e assistenziali	9.807,62	9.807,62	0,00
Versamento delle ritenute per scissione contabile iva (split payment) ambito istituzionale	213.400,79	177.567,96	35.832,83
Versamento delle ritenute per scissione contabile iva (split payment) ambito commerciale	1.535.846,64	1.148.083,37	387.763,27
Restituzione trattenute per conto terzi	120,00	120,00	0,00
Anticipazione fondo economato	0,00	0,00	0,00
Anticipazioni varie	3.628,96	3.628,96	0,00
Ritenute d'acconto su prest. prof.li	17.100,21	17.100,21	0,00
Totale	1.914.493,14	1.490.897,04	423.596,10



GESTIONE DEI RESIDUI PASSIVI

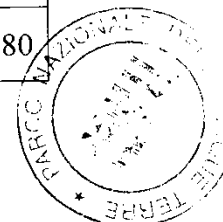
USCITE

USCITE CORRENTI

Uscite correnti	Residui al 01.01.2018	Pagate	Insussistenze di passivo	Da pagare al 31.12.2018
Compensi organi istituzionali	334,81	186,81	148,00	0,00
Spese per il personale	52.724,12	33.668,43	5.900,00	13.155,69
Uscite per l'acquisto di beni di consumo e di servizi	3.447.765,16	1.146.631,42	96.200,60	2.204.933,14
Spese per prestazioni istituzionali	1.031.347,47	287.564,85	1.616,18	742.166,44
Oneri finanziari	277,12	0,00	277,12	0,00
Oneri tributari	220.287,26	197.945,10	22.342,16	0,00
Uscite non classificabili in altre voci	22.394,00	2.393,99	0,01	20.000,00
Totale	4.775.129,94	1.668.390,60	126.484,07	2.980.255,27

Alla categoria *“Uscite per l'acquisto di beni di consumo e di servizi”* residuano euro 2.204.933,14 dagli esercizi precedenti, come riportato nel dettaglio delle poste di bilancio di seguito elencate:

Uscite per l'acquisto di beni di consumo e di servizi	Residui passivi a fine esercizio da residui
4010 - Manutenzione ordinaria e acquisizione attrezzature tecniche ad uso ufficio	4.636,41
4020 - Acquisto di libri, riviste, giornali ed altre pubblicazioni sia cartacee sia informatiche	0,00
4030 - Acquisto di materiale di consumo e noleggio di materiale tecnico	0,00
4060 - Spese per accertamenti sanitari	0,00
4080 - Spese per servizi informatici	2.395,05
4110 - Fitto locali	13.657,59
4130 - Spese generali per uffici	937,87
4150 - Spese per l'organizzazione e la partecipazione a convegni, congressi, mostre, gemellaggi, scambi culturali, iniziative sociali e sportive e altre manifestazioni	926,01
4160 - Spese telefoniche	1.776,30
4170 - Manutenzione, noleggio ed esercizio mezzi di trasporto	215,87
4180 - Premi assicurativi	0,00
4200 - Combustibile ed energia elettrica per riscaldamento e conduzione impianti	304,80



tecnic	
4240 - Spese varie per attività di carattere informativo e di sperimentazione	32.460,56
4250 - Spese connesse alla prevenzione e sorveglianza antincendio e rete sentieristica	25.216,00
4260 - Spese per attività divulgative a scopo didattico e culturale e C.E.A. del Parco	35.379,95
4270 - Spese per il Corpo Forestale dello Stato ed il Coordinamento Territoriale Ambientale	60.206,14
4280- Spese per consulenze tecniche ed amministrative diverse	26.473,42
4300 - Spese correlate ai servizi, fruizione territoriale, iniziative economiche, mobilità, promozione, articoli destinati alla vendita	524.389,12
4310 - Spese urgenti per il ripristino di situazioni di degrado	616.445,24
4330 - Manutenzione ordinaria su immobili	4.932,25
4340 - Spese per l'attivazione di un sistema di gestione ambientale per il raggiungimento della registrazione EMAS	520.484,00
4350 - Manutenzioni ordinarie ed interventi di prevenzione per la sicurezza	314.096,56
4351 - Trasferimenti ai comuni per attività e iniziative culturali sul territorio	20.000,00
Totale	2.204.933,14

Per gli importi di maggior rilievo si precisa quanto segue:

-al capitolo 4300 residuano somme pari ad euro 524.389,12 in relazione agli impegni assunti nei confronti di Ambiente Turismo Impresa 5 Terre per l'affidamento dei servizi di carattere turistico - naturalistico di accesso, fruizione e valorizzazione delle risorse del territorio del Parco e dell'A.m.p. e per i quali l'Ente è in attesa di ricevere idoneo documento contabile ed agli impegni assunti per il TPL;

-al capitolo 4310 residuano dagli esercizi precedenti somme pari ad euro 616.445,24. Tali importi sono relativi a manutenzione ordinaria della rete sentieristica del Parco ed attività di salvaguardia del territorio, finanziate inoltre da introiti propri dell'Ente;

-al capitolo 4340 residuano complessivamente somme pari ad euro 520.484,00 per l'attivazione di un sistema di gestione integrata ambientale per il raggiungimento della registrazione EMAS del Parco, da attivarsi con le amministrazioni del territorio;

-al capitolo 4350 manutenzioni ordinarie ed interventi di prevenzione per la sicurezza euro 314.096,56.

Alla categoria **“Uscite per prestazioni istituzionali”** residuano euro 742.166,44 dagli esercizi precedenti in particolare:

al capitolo 5010 **“Fondo per borse di studio ed attività di ricerca”** residuano euro 108.284,00 in relazione alla convenzione siglata con l'Università degli Studi di Genova per lo studio dei suoli ed altre attività;

Parco Nazionale delle Cinque Terre



al capitolo 5030" Abbattimenti selettivi e danni fauna" residuano euro 59.285,77;
 al capitolo 5090 "Spese per l'organizzazione di campi di attività naturalistica, stage, ecc." residuano euro 195.742,75 in relazione alle azioni legate alle Direttive sulla Biodiversità, attività finanziate dal Ministero dell'Ambiente e della Tutela del Territorio e del Mare;
 al capitolo 5100 - Attività e iniziative di carattere istituzionale residuano euro 38.411,34;
 al capitolo 5120 "Attività relative al bilancio di sostenibilità" residuano euro 8.000,00 in relazione alle attività per la redazione del bilancio sociale;
 al capitolo 5130 "Attività per l'avvio e la gestione per l'approvazione del Piano del Parco e la gestione del piano del SIC" residuano euro 317.572,02;
 al capitolo 5140 "spese per iniziative del centro studi rischi geologici" residuano euro 3.492,81;
 al capitolo 5150 "Attività relative alla CETS e al Marchio del Parco" residuano euro 11.377,75

USCITE CONTO CAPITALE

Uscite conto capitale	Residui al 01.01.2018	Pagate	Insussistenze di passivo	Da pagare al 31.12.2018
Interventi per la depurazione e le eventuali strutture connesse	196.174,90	0,00	0,00	196.174,90
Riqualificazione paesistica per il miglioramento dei sentieri, dei terrazzamenti e della fruizione territoriale delle Cinque Terre	2.940.211,55	60.760,43	2.033.014,97	846.436,15
Interventi atti a fronteggiare i dissesti idrogeologici in atto	60.710,34	0,00	0,00	60.710,34
Progetto Vitour Landscape	808,50	0,00	0,00	808,50
Trasferimenti ai comuni per manutenzioni straordinarie su sentieri	797.433,42	321.204,91	0,00	476.228,51
Interventi atti a favorire il recupero delle coltivazioni e dei terrazzamenti	819,20	0,00	819,20	0,00
Progetto marittimo IT-FR "Girepam"	38.773,46	4.679,44	0,00	34.094,02
Progetto Marittimo IT-FR "Maregot"	34.422,36	2.625,50	0,00	31.796,86
Progetto Life "RELIFE" -LIFE 15 NAT/IT/000771 RE.LIFE	35.924,30	16.142,18	0,00	19.782,12
Progetto Life "RELIFE" - LIFE 15 NAT/IT/000771 RE.LIFE - Quota cofinanziamento	12.711,67	3.699,24	0,00	9.012,43
Progetto Mediterrean "MEDSEALITTER"	21.648,62	3.997,07	0,00	17.651,55
Progetto "LIFE CYSTOSEIRA" - LIFE 16 NAT/IT/000816	12.616,20	6.150,29	0,00	6.465,91
Acquisti di beni mobili, automezzi, arredi e macchine d'ufficio	42.500,00	0,00	0,00	42.500,00
Totale	4.194.754,52	419.259,06	2.033.834,17	1.741.661,29



I residui passivi di parte conto capitale provenienti dagli esercizi precedenti ammontano complessivamente ad euro 1.741.661,29 ed in particolare:

al capitolo 11190 *“Interventi per la depurazione e le eventuali strutture connesse”* residuano impegni pari ad euro 196.174,90 per le realizzazioni di impianti di depurazione in collaborazione con i Comuni del territorio;

al capitolo 11302 *“Riqualificazione paesistica per il miglioramento dei sentieri, dei terrazzamenti e della fruizione territoriale delle Cinque Terre”* residuano complessivamente euro 846.436,15 di cui euro 271.687,65 assunti nella gestione commissariale dell’esercizio 2011 in relazione ad interventi sulla rete sentieristica e trasferimenti a Comuni del territorio; impegni per euro 106.672,14 per interventi sulla rete sentieristica dagli esercizi 2016, impegni per euro 468.076,36 per interventi sulla rete sentieristica dagli esercizi 2017.

Al capitolo 11304 *“Interventi necessari a fronteggiare i dissesti idrogeologici in atto”* residuano impegni per euro 60.710,34 in relazione ad interventi atti a fronteggiare i dissesti idrogeologici di cui al progetto Dissesti idrogeologici finanziato con decreto della Regione Liguria n. 12 del 17 febbraio 2009;

al capitolo 11308 *“Progetto Vitour Landscape”* residuano impegni per euro 808,50. L’impegno assunto al capitolo Progetto Vitour Landscape è riferito ai pagamenti da effettuare a conclusione delle attività legate al progetto;

Al capitolo 11314 *“Trasferimenti ai comuni per manutenzioni straordinarie su sentieri”* residuano impegni pari ad euro 476.228,51 per trasferimenti ai comuni del territorio del Parco per attività di manutenzioni sulla rete sentieristica;

Al capitolo 11316 *“Progetto Marittimo IT-FR “Girepam”* residuano euro 34.094,02 relativi al progetto;

Al capitolo 11317 *“Progetto Marittimo IT-FR “Maregot”* residuano euro 31.796,86 relativi al progetto;

Al capitolo 11318 *“Progetto LIFE “RELIFE” -LIFE15 NAT/IT/000771 RE.LIFE”* residuano euro 19.782,12 relativi al progetto;

Al capitolo 11319 *“Progetto LIFE “RELIFE” -LIFE15 NAT/IT/000771 RE.LIFE – quota cofinanziamento”* residuano euro 9.012,43 relativi al progetto Re.Life;

Al capitolo 11320 *“Progetto MEDITERREAN “MEDSEALITTER”* residuano impegni per euro 17.651,55 relativi al progetto;

Al capitolo 11322 *“Progetto “Life Cystoseira – Life 16NAT/IT/000816”* residuano impegni per euro 6.465,91 relativi al progetto;

Al capitolo 12070 *“Acquisti di beni mobili, automezzi, arredi e macchine d’ufficio”* residuano impegni pari ad euro 42.500,00 in relazione all’acquisizione di pulmini antincendio.


USCITE PER AREA MARINA PROTETTA – GESTIONI SPECIALI

Uscite per AMP	Residui al 01.01.2018	Pagate	Insussistenze di passivo	Da pagare al 31.12.2018
Funzionamento ordinario dell’AMP	449.423,42	77.685,01	0,00	371.738,41
Spese straordinarie per il funzionamento dell’A.M.P.	534.647,90	54.592,24	0,00	480.055,66
Totale	984.071,32	132.277,25	0,00	851.794,07

I residui passivi per Area Marina Protetta provenienti dagli esercizi precedenti ammontano ad euro 851.794,07, in particolare:

al capitolo 22070 *“Funzionamento ordinario dell’Area Marina Protetta”* impegni pari ad euro 371.738,41 in relazione ad interventi ed attività per il funzionamento dell’Area Marina Protetta;

Parco Nazionale delle Cinque Terre



al capitolo 22080 "Spese straordinarie per il funzionamento dell'A.M.P." residuano impegni pari ad euro 480.055,66. Tale importo ricomprende gli interventi di risanamento e miglioramento degli accessi a mare effettuati dall'Ente tramite trasferimenti diretti ai Comuni del territorio, spese relative all'intervento di valorizzazione del santuario dei cetacei finanziato dal Ministero dell'Ambiente e dotazioni strutturali per Area Marina Protetta.

ECONOMIE DI SPESA

Di seguito si evidenziano le economie di spesa rilevate nella fase del riaccertamento dei residui passivi:

Capitolo	Anno	Imp.	Descrizione	Importo da eliminare (in euro)	Motivazione eliminazione
101.1.1.1.01010	2017	9332	SPESE CONDOMINIALI DI RIPARTIZIONE PIANO PREVISIONALE ANNO 2017	148,00	Minor spesa
101.1.1.2.02060		8785	TRATTAMENTO ACCESSORIO AL PERSONALE - IND.ENTE	5.900,00	Minor spesa
101.1.1.3.04010	2016	8596	SPURGO BAGNI RIOMAGGIORE E VERNAZZA	185,00	Minor spesa su servizio
101.1.1.3.04010	2016	8605	FOTOCAMERA DIGITALE	0,55	Minor spesa
101.1.1.3.04030	2017	9716	NOLEGGIO E ACQUISTO MATERIALE TECNICO	1.062,53	Minor spesa
101.1.1.3.04080	2016	8747	DICHIARATIVI FISCALI 2016	352,94	Minor spesa su servizio
101.1.1.3.04080	2012	2642	CANONE MANUTENZIONE PER SISTEMA RILEVAZIONE PRESENZE	471,90	Minor spesa, servizio non svolto
101.1.1.3.04080	2014	7701	ACQUISTO OFFICE 2013	225,70	Minor spesa
101.1.1.3.04080	2015	8042	DOMINIO PER SISTEMA GESTIONE CARTE	24,46	Minor spesa
101.1.1.3.04080	2015	8351	NEWSLETTER	244,00	Minor spesa
101.1.1.3.04130	2014	7430	RESTITUZIONE TARGHE VEICOLI	80,00	Minor spesa
101.1.1.3.04130	2015	8248	CARBURANTE VEICOLI ENTE PARCO	186,43	Minor spesa
101.1.1.3.04130	2015	8416	SPURGO BAGNI STAZIONE RIOMAGGIORE	55,61	Minor spesa su servizio
101.1.1.3.04160	2017	8318	CONNESSIONE INTERNET UFFICI SEDE ENTE PARCO	24,63	Minor spesa
101.1.1.3.04200	2017	9576	TARIFFA PER LA COPERTURA DEI COSTI AMMINISTRATIVI	3,60	Minor spesa
101.1.1.3.04240		9046	ATTIVITA' DI COMUNICAZIONE	304,41	Minor spesa

101.1.1.3.04250	2015	8195	COLLABORAZIONE CON ASSOCIAZIONI AIB - RIMBORSI	1.000,00	Minor spesa
101.1.1.3.04250	2017	9448	ACCOGLIENZA VOLONTARI AIB	200,00	Minor spesa
101.1.1.3.04250	2017	9449	RIMBORSO SPESE AIB	11,40	Minor spesa
101.1.1.3.04250	2017	9474	RIMBORSO GRUPPO VOLONTARI ANA VILLA D'ALME'	1.036,90	Minor spesa
101.1.1.3.04270	2016	8615	SPURGO BAGNI CTA MONTEROSSO	123,00	Minor spesa
101.1.1.3.04270	2016	8928	SPESE POSTALI	128,70	Minor spesa
101.1.1.3.04270	2017	9472	UTENZE ACQUA, GAS E RIFIUTI URBANI	820,50	Minor spesa
101.1.1.3.04270	2017	9529	SPESE POSTALI	32,60	Minor spesa
101.1.1.3.04300	2012	2699	RESTITUZIONE SOMME NON DOVUTE	15.333,10	Minor spesa
101.1.1.3.04300	2013	3344	RESTITUZIONE SOMME AGENZIA SU ACQUISTO CARTE TRENO	20,00	Minor spesa
101.1.1.3.04300		3346	RESTITUZIONE SOMME AGENZIA SU ACQUISTO CARTE TRENO	76,00	Minor spesa
101.1.1.3.04300		3347	RESTITUZIONE SOMME AGENZIA SU ACQUISTO CARTE TRENO	40,00	Minor spesa
101.1.1.3.04300		3348	RESTITUZIONE SOMME AGENZIA SU ACQUISTO CARTE TRENO	12,00	Minor spesa
101.1.1.3.04300		3352	PROGETTO STL	15.000,00	Minor spesa
101.1.1.3.04300		7864	ATTIVITA' DI ALLESTIMENTO, PROMOZIONE E DIVULGAZIONE PARCO NAZIONALE DELLE CINQUE TERRE	1.326,99	Minor spesa si servizi
101.1.1.3.04300		8098	LAVORI IN ECONOMIA PER INTERVENTI IMPREVEDIBILI	2.833,72	Minor spesa
101.1.1.3.04300		8772	STAMPA CARTINE AMP	7,32	Minor spesa su servizio
101.1.1.3.04300	2017	8970	GARA SERVIZI ACCOGLIENZA TURISTICA	23.266,86	Minor spesa
101.1.1.3.04300	2017	9290	PROVVIGIONI SULLA VENDITA CARTE	2.240,50	Minor spesa
101.1.1.3.04300	2017	9574	PROLUNGAMENTO SERVIZIO N.4 PUNTI DI CONTROLLO SU SENTIERI	13,79	Minor spesa su servizio
101.1.1.3.04300	2017	9589	STAMPA CARTINE SENTIERI	2.525,40	Minor spesa su servizio
101.1.1.3.04310	2015	8131	FORNITURA MATERIALE LAPIDEO	348,32	Minor spesa su fornitura
101.1.1.3.04310		7997	SPURGHY BAGNI STAZ. VERNAZZA	123,00	Minor spesa su servizio
101.1.1.3.04310		9103	APPLICAZIONE INFORMATICA GESTIONE ATTIVITA' MANUTENTIVA RETE SENTIERISTICA	11.187,40	Minor spesa, servizio non svolto




101.1.1.3.04310	2017	9345	RIMBORSO SPESE SOSTENUTE PER CAVALLA "SINDY"	262,50	Minor spesa
101.1.1.3.04310	2017	9725	FORNITURA MATERIALE LAPIDEO	3.750,00	Minor spesa su fornitura
101.1.1.3.04310	2016	8682	SPESE PRANZO	1,00	Minor spesa
101.1.1.3.04310	2017	9217	RIMBORSO SPESE	2,60	Minor spesa
101.1.1.3.04330	2014	7530	INTERVENTO SPURGO BAGNI PUBBLICI VERNAZZA	77,75	Minor spesa su servizio
101.1.1.3.04330	2016	8668	SPURGO BAGNI STAZIONE RIOMAGGIORE	214,50	Minor spesa su servizio
101.1.1.3.04330	2016	8693	SPURGO BAGNI STAZIONE RIOMAGGIORE	84,87	Minor spesa su servizio
101.1.1.3.04330	2016	8697	SPURGO BAGNI STAZIONE RIOMAGGIORE	273,97	Minor spesa su servizio
101.1.1.3.04330	2016	8714	SPURGO BAGNI PUBBLICI	1.231,90	Minor spesa su servizio
101.1.1.3.04330	2017	9031	RESPONSABILE DI ESERCIZIO ASCENSORI	0,56	Minor spesa su servizio
101.1.1.3.04330	2017	9450	RIPARAZIONE IMPIANTO CLIMATIZZAZIONE SEDE PARCO	0,03	Minor spesa su servizio
101.1.1.3.04350	2017	9546	MANUTENZIONE ORDINARIA TORRE GUARDIOLA	9.371,66	Minor spesa su servizio
101.1.2.1.05030	2017	8452	RESPONSABILE SCIENTIFICO PER LA GESTIONE DELLA FAUNA SELVATICA	0,01	Minor spesa
101.1.2.1.05100	2016	8843	CONSIGLIO DIRETTIVO DI EUROPARC	1.104,51	Minor spesa
101.1.2.1.05100	2017	9212	RIMBORSI SPESE VARIE COMITATO TECNICO	56,73	Minor spesa
101.1.2.1.05100	2017	9219	SPESE PER ATTIVITA' ISTITUZIONALE	20,55	Minor spesa
101.1.2.1.05100	2017	9237	SPESE PER PARTECIPAZIONE SEMINARIO EUROPARC 10-13/3 GERMANIA CARTA EUROPEA AGR.SOST.	190,38	Minor spesa
101.1.2.1.05150	2017	9741	ATTIVITA' RELATIVE ALLA CETS E MARCHIO DEL PARCO	244,00	Minor spesa
101.1.2.3.07010	2017	9230	BOLLI, COMMISSIONI E SPESE VARIE	277,12	Minor spesa
101.1.2.4.08010	2015	7893	DIRITTI PER PRATICA RIFACIMENTO CARTELLONISTICA	130,00	Minor spesa
101.1.2.4.08010	2016	8702	PREAVVISO ACCERTAMENTO N.89160159	59,50	Minor spesa
101.1.2.4.08030	2017	9737	IVA PERIODICA DICEMBRE 2017	22.152,66	Minor spesa
101.1.2.6.10010	2017	9640	ASSISTENZA LEGALE	0,01	Minor spesa
101.2.1.1.11302	2008	1543		2.033.014,97	Minor spesa impegno privo di perfezionamento giuridico dell'obbligazione

101.2.1.1.11315	2016	9112	INTERVENTI SU SISTEMA CREMAGLIERE	819,20	Minor spesa
TOTALE				2.160.318,24	

Nella fase di riaccertamento degli impegni, in via generale, al fine di dare trasparenza contabile al bilancio si è ritenuto di eliminare tutte le poste prive di obbligatorietà giuridica e gli importi che hanno generato una minore spesa.

K



**QUADRO RIASSUNTIVO DEGLI ACCERTAMENTI E DEGLI IMPEGNI
DI COMPETENZA**

ENTRATE		SPESE	
Correnti	22.542.390,11	Correnti	21.034.677,40
Conto Capitale	1.478.761,76	Conto Capitale	2.541.694,58
Area Marina Protetta	670.176,00	Area Marina Protetta	670.176,00
Partite di giro	1.914.493,14	Partite di giro	1.914.493,14
Totale	26.605.821,01	Totale	26.161.041,12
<i>Avanzo finanziario di competenza</i>			444.779,89
Totale a pareggio	26.605.821,01	Totale a pareggio	26.605.821,01

Per una descrizione analitica dell'avanzo finanziario di competenza si rimanda alla tabella che segue:

Avanzo finanziario fra entrate e spese correnti	1.507.712,71
Disavanzo finanziario linea capitale	-1.062.932,82
Avanzo finanziario per A.M.P.	0,00
Avanzo finanziario partite di giro	0,00
Avanzo finanziario di competenza	444.779,89

Tale risultato, relativo all'esclusiva parte della gestione di competenza, è ottenuto dalla raffigurazione di rispondenza delle entrate di competenza accertate nell'esercizio e la spesa sostenuta nella competenza mediante impegni assunti nell'esercizio.

In via sintetica si riportano le tabelle sotto indicate:

GESTIONE RESIDUI ATTIVI

RESIDUI ATTIVI	Residui al 01.01.2018	Riscossi	Insussistenze di attivo	Da riscuotere al 31.12.2018
Entrate Correnti	4.148.595,81	551.975,81	2.487.507,40	1.109.112,60
C/ Capitale	123.601,14	82.449,91	0,00	41.151,23
A.M.P.	777.118,72	98.386,24	0,00	678.732,48
Partite di giro	0,00	0,00	0,00	0,00
Totale	5.049.315,67	732.811,96	2.487.507,40	1.828.996,31

Si riporta di seguito il dettaglio dei residui attivi distinti per anno di formazione:


Entrate Correnti		Dagli esercizi precedenti						TOTALE
		2011	2012	2013	2014	2016	2017	
4020	Trasferimenti correnti da comuni	0,00	0,00		11.909,24	0,00	0,00	11.909,24
7080	Proventi da servizi turistici e articoli promozionali	1.088.041,30	0,00	0,00	0,00	0,00	0,00	1.088.041,30
9010	Recupero e rimb. diversi	0,00	0,00	0,00	296,00	3,00	60,63	359,63
10010	Proventi per conciliazioni amminde	0,00	1.353,00	458,00	986,00	0,00	6.005,43	8.802,43
Totale		1.088.041,30	1.353,00	458,00	13.191,24	3,00	6.066,06	1.109.112,60

Entrate in Conto Capitale		Dagli esercizi precedenti					TOTALE
		2013	2014	2015	2016	2017	
18013	Entrate da Progetto "Relife"	0,00	0,00	0,00	0,00	22.880,80	22.880,80
18014	Entrate da Progetto "MEDSEALITTER"	0,00	0,00	0,00	5.990,50	12.279,93	18.270,43
Totale		0,00	0,00	0,00	5.990,50	35.160,73	41.151,23



Entrate in Conto Capitale		Dagli esercizi precedenti						TOTALE
		2010	2013	2014	2015	2016	2017	
23010	Contributo ordinario del Ministero dell'Ambiente per Area Marina Protetta	0,00	20.000,00	0,00	0,00	0,00	0,00	20.000,00
23035	Proventi da sanzioni per violazioni in Amp	0,00	0,00	0,00	0,00	0,00	3.246,51	3.246,51
23050	Contributo in conto capitale per l'Area Marina Protetta	183.699,07	0,00	15.202,74	41.000,00	316.387,69	99.196,47	655.485,97
Totale		183.699,07	20.000,00	15.202,74	41.000,00	316.387,69	102.442,98	678.732,48

4




GESTIONE RESIDUI PASSIVI

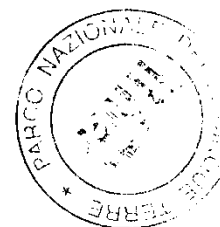
RESIDUI PASSIVI	Residui al 01.01.2018	Pagati	Insussistenze passive	Da pagare al 31.12.18
Spese correnti	4.775.129,94	1.668.390,60	126.484,07	2.980.255,27
Spese c/ capitale	4.194.754,52	419.259,06	2.033.834,17	1.741.661,29
A.M.P.	984.071,32	132.277,25	0,00	851.794,07
Partite di giro	259.964,63	259.964,63	0,00	0,00
Totale	10.213.920,41	2.479.891,54	2.160.318,24	5.573.710,63

Si riporta di seguito il dettaglio dei residui passivi distinti per anno di formazione:


Uscite Correnti		Dagli esercizi precedenti						TOTALE
		2012	2013	2014	2015	2016	2017	
2075	Fondo per la retribuzione di risultato al Direttore	0,00	0,00	0,00	12.911,42	0,00	0,00	12.911,42
2080	Indennità di missione e rimborso spese al personale dipendente	0,00	0,00	0,00	0,00	0,00	61,27	61,27
2110	Corsi di aggiornamento al personale dipendente	0,00	0,00	0,00	0,00	0,00	183,00	183,00
4010	Manutenzione ordinaria e acquisizione attrezzature tecniche ad uso ufficio	0,00	0,00	0,00	1.074,47	0,00	3.561,94	4.636,41
4030	Acquisto di materiale di consumo e noleggio di materiale tecnico	0,00	0,00	0,00	0,00	0,00	0,00	0,00
4080	Spese per servizi informatici	629,20	0,00	0,00	0,00	0,00	1.765,85	2.395,05
4110	Fitto locali	0,00	0,00	2.302,13	5.470,19	1.907,45	3.977,82	13.657,59
4130	Spese generali per uffici	0,00	540,00	397,87	0,00	0,00	0,00	937,87
4150	Spese per l'organizzazione e la partecipazione a convegni, congressi, mostre, gemellaggi, scambi culturali, etc.	0,00	0,00	0,00	926,01	0,00	0,00	926,01
4160	Spese telefoniche	0,00	0,00	0,00	0,00	1.134,33	641,97	1.776,30



4170	Manutenzione, noleggio ed esercizio mezzi di trasporto	0,00	0,00	0,00	0,00	0,00	215,87	215,87
4200	Combustibile ed energia elettrica per riscaldamento e conduzione impianti tecnici	0,00	0,00	0,00	0,00	304,80	0,00	304,80
4240	Spese varie per attività di carattere informativo e di sperimentazione	0,00	0,00	1.265,10	1.240,46	3.721,00	26.234,00	32.460,56
4250	Spese connesse alla prevenzione e sorveglianza antincendio e rete sentieristica	0,00	0,00	770,84	1.643,16	302,00	22.500,00	25.216,00
4260	Spese per attività divulgative a scopo didattico e culturale	0,00	0,00	195,20	4.834,58	10.331,96	20.018,21	35.379,95
4270	Spese per il corpo forestale dello stato ed il Coordinamento Territoriale Ambientale	5.093,50 (2011)	16.123,02	7.021,65	27.527,53	3.491,92	948,52	60.206,14
4280	Spese per consulenze tecniche ed amministrative diverse	0,00	0,00	9.730,82	0,00	2.457,00	14.285,60	26.473,42
4300	Spese correlate ai servizi, fruizione territoriale, iniziative economiche, mobilità, promozione, articoli destinati alla vendita	29.648,79 (2011) 2.633,72 (2012)	0,00	0,00	11.614,40	25.299,44	455.192,77	524.389,12
4310	Spese urgenti per il ripristino di situazioni di degrado	105.152,16 (2011) 26.719,63 (2012)	72.619,59	129.605,98	141.134,41	73.433,49	67.779,98	616.445,24
4330	Manutenzione ordinaria su immobili	1.506,49	851,56	0,00	0,00	2.440,00	134,20	4.932,25




4340	Spese per l'attivazione di un sistema di gestione ambientale per il raggiungimento della registrazione EMAS	0,00	0,00	140.484,00	130.000,00	200.000,00	50.000,00	520.484,00
4350	Manutenzioni ordinarie ed interventi di prevenzione per la sicurezza	0,00	0,00	0,00	0,00	0,00	314.096,56	314.096,56
4351	Trasferimenti ai comuni per attività e iniziative culturali sul territorio	0,00	0,00	0,00	0,00	0,00	20.000,00	20.000,00
5010	Fondo per borse di studio ed attività di ricerca	0,00	0,00	28.284,00	25.000,00	40.000,00	15.000,00	108.284,00
5030	Abbattimenti selettivi e danni fauna	0,00	0,00	1.050,10	15.700,00	10.773,88	31.761,79	59.285,77
5090	Spese per l'organizzazione di campi di attività naturalistica, stage, ecc.	0,00	6.261,92	0,00	82.980,83	0,00	106.500,00	195.742,75
5100	Attività e iniziative di carattere istituzionale	4.000,00 (2011) 180,00 (2012)	2.751,99	749,60	602,64	5.969,47	24.157,64	38.411,34
5120	Attività relative al bilancio di sostenibilità	0,00	0,00	8.000,00	0,00	0,00	0,00	8.000,00
5130	Attività per l'avvio e la gest. per l'approvazione del P. del Parco e la gest. del p. del SIC	0,00	0,00	0,00	84.887,93	140.000,00	92.684,09	317.572,02
5140	Spese per iniziative del centro studi rischi geologici	0,00	0,00	0,00	0,00	0,00	3.492,81	3.492,81
5150	Attività relative alla Cets e al Marchio del Parco	0,00	0,00	0,00	0,00	0,00	11.377,75	11.377,75
10010	Spese per liti, arbitrati e cons. a tutela delle ragioni dell'Ente Parco	0,00	0,00	0,00	0,00	0,00	20.000,00	20.000,00
Totale		175.563,49	99.148,08	329.857,29	547.548,03	521.566,74	1.306.571,64	2.980.255,27




Uscite Conto Capitale	Dagli esercizi precedenti											TOTALE	
	2002-2003	2004	2009	2010	2011	2014	2015	2016	2017				
11190 Interventi per realizzazione depuratori	196.174,90	0,00	0,00	0,00	0,00	0,00	0,00	0,00	0,00	0,00	0,00	0,00	196.174,90
11302 Riqualificazione paesistica per il miglioramento dei sentieri, dei terrazzamenti e della fruizione territoriale delle Cinque Terre	0,00	0,00	0,00	0,00	271.687,65	0,00	0,00	106.672,14	468.076,36	846.436,15			
11304 Interventi necessari a fronteggiare i dissesti idrogeologici in atto	0,00	0,00	60.710,34	0,00	0,00	0,00	0,00	0,00	0,00	0,00	0,00	0,00	60.710,34
11308 Progetto Vitour Landscape	0,00	0,00	0,00	808,50	0,00	0,00	0,00	0,00	0,00	0,00	0,00	0,00	808,50
11314 Trasferimenti ai comuni per manutenzioni straordinarie su sentieri	0,00	0,00	0,00	0,00	5.986,12 (2013)	82.596,96	82.010,47	162.634,96	143.000,00	476.228,51			
11315 Interventi atti a favorire il recupero delle coltivazioni e dei terrazzamenti	0,00	0,00	0,00	0,00	0,00	0,00	0,00	0,00	0,00	0,00	0,00	0,00	0,00
11316 Progetto marittimo IT-FR "Girepam"	0,00	0,00	0,00	0,00	0,00	0,00	0,00	0,00	34.094,02	34.094,02			
11317 Progetto marittimo IT-FR "Maregot"	0,00	0,00	0,00	0,00	0,00	0,00	0,00	0,00	31.796,86	31.796,86			
11318 Progetto LIFE "RELIFE" - LIFE15 NAT/IT/000771 RE.LIFE	0,00	0,00	0,00	0,00	0,00	0,00	0,00	0,00	19.782,12	19.782,12			
11320 Progetto MEDITERREAN "MEDSEALITTER"	0,00	0,00	0,00	0,00	0,00	0,00	0,00	5.748,69	11.902,86	17.651,55			
11319 Progetto LIFE "RELIFE" - LIFE15 NAT/IT/000771 RE.LIFE - quota cofinanz.	0,00	0,00	0,00	0,00	0,00	0,00	0,00	0,00	9.012,43	9.012,43			
11322 Progetto "Life Cystoseira" Life 16 NAT/IT/000816	0,00	0,00	0,00	0,00	0,00	0,00	0,00	0,00	6.465,91	6.465,91			
12070 Acquisti di mobili, automezzi, arredi e macchine d'ufficio	0,00	42.500,00	0,00	0,00	0,00	0,00	0,00	0,00	0,00	0,00	0,00	0,00	42.500,00
Totale	196.174,90	42.500,00	60.710,34	808,50	277.673,77	82.596,96	82.010,47	275.055,79	724.130,56	1.741.661,29			

Handwritten mark



Uscite per Area Marina Protetta	Dagli esercizi precedenti							TOTALE	
	2010	2011	2012	2013	2014	2015	2016		2017
22070	2.734,54	82.564,66	2.183,47	12.247,73	305,00	35.176,82	23.906,14	212.620,05	371.738,41
22080	87.888,53	28.136,00	0,00	30,83	1.093,74	15.773,23	247.936,86	99.196,47	480.055,66
Totale	90.623,07	110.700,66	2.183,47	12.278,56	1.398,74	50.950,05	271.843,00	311.816,52	851.794,07

K



DETERMINAZIONE DELL'AVANZO DI AMMINISTRAZIONE DELL'ESERCIZIO

Fondo di cassa all'inizio dell'esercizio 2018	6.434.857,50
Riscossioni complessive dell'esercizio	25.327.319,72
Pagamenti complessivi dell'esercizio	22.004.144,09
Fondo di cassa al termine dell'esercizio 2018	9.758.033,13
Residui ATTIVI complessivi alla fine dell'esercizio 2018	3.840.309,56
<i>di cui C/ Residui es. precedenti</i>	<i>1.828.996,31</i>
<i>di cui C/Residui es. corrente</i>	<i>2.011.313,25</i>
Residui PASSIVI complessivi alla fine dell'esercizio 2018	12.210.499,20
<i>di cui C/ Residui es. precedente</i>	<i>5.573.710,63</i>
<i>di cui C/ residui es. corrente</i>	<i>6.636.788,57</i>
AVANZO DI AMMINISTRAZIONE AL 31.12.2018	1.387.843,49

L'avanzo di amministrazione conseguito è così ripartito:

- € 22.500,00 fondo rischi ed oneri ai sensi dell'art. 19 del Dpr 97/2003;
- € 7.866,61 fondo speciale per rinnovi contrattuali in corso ai sensi dell'art. 18 del Dpr 97/2003;
- € 4.620,69 fondo rinnovi contrattuali stabilito dal D.P.C.M. 18 aprile 2016;
- € 152.101,30 fondo trattamento di fine rapporto del personale dipendente dell'Ente Parco;


Parte disponibile euro 1.200.754,89.



Si riporta di seguito il Conto Economico redatto ai sensi dell'Allegato 11 al D.P.R. 97/2003:

CONTO ECONOMICO		
	Anno 2018	
	Parziali	Totali
A) VALORE DELLA PRODUZIONE		
1) Proventi e corrispettivi per la produzione delle prestazioni e/o servizi	19.864.998	
2) Variazione delle rimanenze dei prodotti in corso di lavorazione, semilavorati e finiti		
3) Variazione dei lavori in corso su ordinazione		
4) Incrementi di immobilizzazioni per lavori interni		
5) Altri ricavi e proventi, con separata indicazione dei contributi di competenza dell'esercizio:		
contributi in conto esercizio	2.671.729	
contributi in conto capitale	1.274.720	
altri ricavi	5.652	
Totale Valore della Produzione (A)		23.817.099
B) COSTI DELLA PRODUZIONE		
6) per materie prime, sussidiarie, consumo e merci	10.429	
7) per servizi	16.790.210	
8) per godimento beni di terzi	114.945	
9) per il personale		
a) salari e stipendi	373.942	
b) oneri sociali	105.000	
c) trattamento di fine rapporto	25.917	
d) trattamento di quiescenza e simili		
e) altri costi	2.511	
10) Ammortamenti e svalutazioni		
a) Ammortamento delle immobilizzazioni immateriali	1.155.017	
b) Ammortamento delle immobilizzazioni materiali	119.703	
c) Altre svalutazioni delle immobilizzazioni		
d) Svalutazione dei crediti compresi nell'attivo circolante e delle disponibilità liquide		
11) Variazione delle rimanenze di materie prime, sussidiarie, di consumo e merci		
12) Accantonamenti per rischi		
13) Accantonamenti ai fondi per oneri		
14) Oneri diversi di gestione	228.136	

Handwritten signature



Totale Costi (B)		18.925.860
DIFFERENZA TRA VALORE E COSTI DELLA PRODUZIONE (A-B)		4.891.239
C) PROVENTI E ONERI FINANZIARI		
15) Proventi da partecipazioni		
16) Altri proventi finanziari		
a) di crediti iscritti nelle immobilizzazioni		
b) di titoli iscritti nelle immobilizzazioni che non costituiscono partecipazioni		
c) di titoli iscritti nell'attivo circolante che non costituiscono partecipazioni		
d) proventi diversi dai precedenti	11	
17) Interessi ed altri oneri finanziari	1.214	
17-bis) Utili e perdite su cambi		
Totale proventi ed oneri finanziari (15+16-17)		-1.203
D) RETTIFICHE DI VALORE DI ATTIVITA' FINANZIARIE		
18) Rivalutazioni:		
a) di partecipazioni		
b) di immobilizzazioni finanziarie		
c) di titoli iscritti nell'attivo circolante		
19) Svalutazioni:		
a) di partecipazioni		
b) di immobilizzazioni finanziarie		
c) di titoli iscritti nell'attivo circolante		
Totale rettifiche di valore		
E) PROVENTI E ONERI STRAORDINARI		
20) Proventi, con separata indicazione delle plusvalenze da alienazione i cui ricavi non sono iscrivibili al n.5)		
21) Oneri straordinari, con separata indicazione delle minusvalenze da alienazioni i cui effetti contabili non sono iscrivibili al n.14)		
22) Sopravvenienze attive ed insussistenze del passivo derivanti dalla gestione dei residui	126.484	
23) Sopravvenienze passive ed insussistenze dell'attivo derivanti dalla gestione dei residui	4.521.342	
Totale delle partite straordinarie		-4.394.858
Risultato prima delle imposte (A-B+C+D+E)		495.178
Imposte dell'esercizio		3.408.239
Risultato dell'esercizio		-2.913.061
Disavanzo Economico dell'esercizio		-2.913.061

Handwritten signature or mark.



ANALISI DELLE VOCI DEL CONTO ECONOMICO

La voce *Proventi e corrispettivi per la produzione delle prestazioni e o servizi* ammonta ad euro 23.817.099,32 ed è rilevata per l'importo di euro 18.311.544,13 (cap.7080) per le entrate di accoglienza turistica con natura commerciale, che derivano in particolar modo dalla vendita di prestazioni di servizi (Carte di accesso al Parco e servizi connessi) e per l'importo di euro 17.607,27 (cap.7050) per prestazioni connesse alle attività di accoglienza e per iva a credito su operazioni commerciali" per euro 1.535.846,64 (cap.7090).

La posta *Altri ricavi e proventi, con separata indicazione dei contributi di competenza dell'esercizio*, comprende l'importo di euro 2.671.729,37 in relazione ai contributi in conto esercizio di parte corrente per l'esercizio 2017 dal Ministero dell'Ambiente della Tutela del Territorio e del Mare, dalla Regione Liguria e dai Comuni del territorio (cap.3010,3020,3050,4010,4020,4030); l'importo pari ad euro 1.274.720,00 per contributi in c/ capitale nella misura corrispondente alla copertura economica degli ammortamenti del periodo, ed infine l'importo di euro 5.651,91 afferente ricavi per recuperi e rimborsi diversi e proventi conciliativi, proventi da vendita di beni di proprietà dell'Ente (cap.10010,6010,9010).

I costi della produzione ricomprendono:

Voce 6 "*per materie prime, sussidiarie, consumo e merci*" euro 10.479,20:

Cap.4020 acquisto di libri, riviste, giornali ed altre pubblicazioni sia cartacee che informatiche euro 1.500,00;

Cap.4030 acquisto di materiale di consumo e noleggio di materiale tecnico euro 8.979,20.

Voce 7 – "*per servizi*" euro 16.790.209,77 così suddivisi:

Cap.4010 Manutenzione ordinaria ed acquisizione attrezzature tecniche ad uso ufficio euro 10.673,20;

Cap.4060 Spese per accertamenti sanitari euro 1.000,00;

Cap.4080 Spese per servizi informatici euro 26.000,00;

Cap.4130 Spese generali per uffici euro 16.309,71;

Cap.4140 Spese per studi indagini e rilevazioni e convenzioni con enti euro 38.583,37

Cap.4150 Spese per l'organizzazione e la partecipazione a convegni, congressi mostre, gemellaggi, scambi culturali ed altre manifestazioni euro 3.984,54;

Cap.4160 Spese telefoniche euro 17.000,00;

Cap.4170 Manutenzione ed esercizio di mezzi di trasporto euro 5.416,94;

Cap.4180 Premi assicurativi euro 79.200,00;

Cap.4200 Combustibile, energia elettrica, riscaldamento euro 27.000,00;

Cap.4240 Spese varie per attività di carattere informativo euro 87.642,11;

Cap.4250 Spese connesse alla prevenzione e sorveglianza antincendio euro 32.918,00;

Cap.4260 Spese per attività divulgative e a scopo didattico euro 55.000,00;

Cap.4270 Spese per il Corpo forestale dello Stato euro 80.835,00;

Cap.4280 Spese per consulenze tecniche ed amministrative diverse euro 14.285,60;

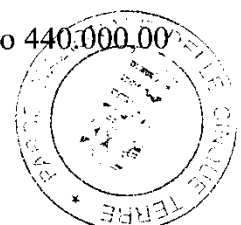
Cap.4300 Spese correlate ai servizi, fruizione territoriale, iniziative economiche, mobilità, promozione, articoli destinati alla vendita euro 14.992.287,03;

Cap.4310 Ripristino situazioni di degrado euro 524.715,28;

Cap.4330 Manutenzione ordinaria su immobili euro 23.613,49;

Cap.4340 Spese per l'attivazione di un sistema di gestione ambientale per il raggiungimento della registrazione EMAS euro 60.000,00;

Cap.4350 Manutenzioni ordinarie ed interventi di prevenzione per la sicurezza euro 440.000,00



Cap.5030 Abbattimenti selettivi e danni fauna euro 90.000,00;
Cap.5100 Attività e iniziative di carattere istituzionale euro 31.145,50;
Cap.5110 Quote associative diverse euro 8.600,00;
Cap.5120 Attività relative al bilancio di sostenibilità euro 18.000,00;
Cap.5130 Attività per l'avvio e la gestione per l'approvazione del piano del parco e la gestione del piano del SIC euro 50.000,00;
Cap.5170 Attività e iniziative per la fruizione sostenibile del territorio delle Cinque Terre euro 50.000,00;

Voce 8 – Costi “*per godimento beni di terzi*”:

Cap.4110 per la sola quota parte del fitto dei locali pari ad euro 114.944,77;

Voce 9 - “*per il personale*” rilevata per complessivi euro 507.370,35 comprende: euro 373.942,35 in riferimento a salari e stipendi, euro 105.000,00 per oneri sociali per le trattenute di legge a carico dell’Ente, trattamento di fine rapporto euro 25.916,52 ed altri costi per euro 2.511,48.

Voce 10 – “*ammortamenti e svalutazioni*” rilevata per l’importo complessivo di euro 1.274.720,00, che comprende: euro 1.155.016,89 in relazione all’ammortamento delle immobilizzazioni immateriali ed euro 119.703,11 in relazione all’ammortamento delle immobilizzazioni materiali.

Voce 14 - La posta “*Oneri diversi di gestione*” rilevata per l’importo complessivo di euro 228.136,20 ricomprende: spese per liti e arbitraggi per euro 50.000,00, somme da versare ai sensi dell’art.61 c.17 d.l.112/2008 per euro 128.136,20, fondo per borse di studio ed attività di ricerca per euro 50.000,00;

Voce 16 d) “*Altri proventi finanziari diversi dai precedenti*” euro 10,79.

Voce 17 “*interessi ed altri oneri finanziari*” rilevata per l’importo di euro 1.214,47;

Voce 22 - La voce “*sopravvenienze attive ed insussistenze del passivo derivanti dalla gestione dei residui*” è rilevata per l’importo pari ad euro 126.484,07. La stessa si è determinata in relazione alla corretta determinazione delle economie di spesa dei residui di parte corrente, che ammontano pari ad euro 126.484,07 ed alle definite insussistenze dell’entrata relative ai contributi in conto capitale e nella contabilità speciale dell’area marina protetta che nell’esercizio in esame risultano pari a zero, a storno delle rilevazioni dei risconti passivi effettuati negli esercizi precedenti.


Voce 23 – La voce “*sopravvenienze passive ed insussistenze dell’attivo derivanti dalla gestione dei residui*” è rilevata per euro 4.521.341,57. La stessa si è determinata in relazione alla corretta determinazione delle insussistenze complessive dell’entrata che ammontano pari ad euro 2.487.507,40, oltre alle definite economie di spesa di conto capitale e della contabilità speciale dell’area marina protetta che complessivamente ammontano pari ad euro 2.033.834,17 quale diminuzione dei conti d’ordine per le opere da realizzare con conseguente incremento del prospetto dei risconti passivi per i mancati investimenti e minori impegni per opere da realizzare.

“*Imposte dell’esercizio*” viene rilevata per l’importo complessivo di euro 3.408.239,16 e ricomprende:

Capitolo 8010 “*imposte tasse e tributi vari*” euro 35.858,32;

Capitolo 8020 “*I.R.A.P.*” euro 36.040,00;

Capitolo 8030 “*iva a debito per liquidazioni periodiche su operazioni commerciali*” euro 3.336.340,84.



Dettaglio delle voci del CONTO ECONOMICO

Di seguito si rilevano i dettagli del prospetto del conto economico raffigurato ai sensi dall'art.41 c.1 del DPR 97/2003, relativo all'esercizio chiuso al 31/12/2018.

Dettaglio del Valore della Produzione - Art. 2425 c.c.

Valore della produzione	2018
Ricavi delle prestazioni di beni e servizi a terzi (utenza turistica)	19.864.998,04
Ricavi da trasferimenti correnti	2.671.729,37
Altri ricavi e recuperi diversi	5.651,91
Altri ricavi Contributi c/ capitale	1.274.720,00
Totale valore della produzione	23.817.099,32

I Ricavi delle prestazioni da servizi turistici e articoli promozionali si riferiscono alle attività svolte dall'Ente con carattere commerciale.

I Ricavi da trasferimenti correnti sono riferiti ai contributi ordinari del Ministero dell'Ambiente e della Tutela del Territorio e del Mare per la gestione istituzionale.

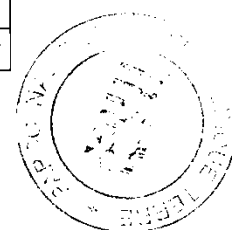
Gli altri ricavi e recuperi diversi sono ascrivibili a proventi e recuperi diversi anch'essi svolti nella sfera istituzionale.

I Contributi in conto capitale fanno riferimento alla quota proveniente da risconti passivi necessaria alla copertura degli ammortamenti d'esercizio.

La produzione rileva un incremento di circa due milioni di euro rispetto all'esercizio precedente in relazione al maggior afflusso turistico nel territorio del Parco e all'aumento del prezzo delle Cinque Terre Card (carta multiservizi che comprende il trasporto ferroviario).

Dettaglio dei Costi della produzione - Art. 2425 c.c. voce B) n. 7, 8, 9, 10, 12, 14

Valore della produzione	2018
Costi per materie prime, sussidiarie, consumo e merci	10.479,20
Costi per acquisto di servizi	16.790.209,77
Costi per godimento beni di terzi	114.944,77
Spese per il personale	507.370,35
Ammortamenti	1.274.720,00
Accantonamento per rischi	0
Oneri diversi di gestione	228.136,20
Totale Costi della produzione	18.925.860,29



Dal prospetto sopra riportato si evidenziano “Costi per materie prime, sussidiarie, consumo e merci” per l’importo di euro 10.428,99, per l’acquisto di materiale di cancelleria e l’acquisto di libri, riviste, giornali ed altre pubblicazioni sia cartacee sia informatiche.

Le Spese per il personale risultano suddivise come segue:

a) Stipendi	373.942,35
b) Oneri contributivi	105.000,00
c) Trattamento di Fine rapporto	25.916,52
e) Altri costi	2.511,48
Totale	507.370,35

L’incremento dei costi relativi all’acquisto di servizi, interamente finanziato dai proventi propri della gestione commerciale, è imputabile per la maggior parte al maggior onere dovuto al consistente aumento della vendita dei titoli di accesso al territorio del Parco che determina di fatto anche un maggior onere da sostenere per i servizi relativi all’accoglienza, ai servizi offerti ai turisti ed alla manutenzione del territorio.

Risultato dell’esercizio

La differenza tra i valori della produzione ed i relativi costi determina un valore positivo per l’importo di euro 4.891.239,03 che bene assorbe gli oneri finanziari e le imposte di esercizio relative alla gestione commerciale mantenendo un margine positivo della gestione pari ad euro 1.481.796,19.

Le risultanze relative alla riconciliazione nel conto economico di tutte le scritture finanziarie d’esercizio, comprese le operazioni di riaccertamento dei residui attivi e passivi approvate durante le fasi di consuntivazione di esercizio, fanno emergere una partita straordinaria negativa per l’importo di euro 4.394.857,50 che nel conto economico determina un risultato d’esercizio finale negativo per l’importo di euro 2.913.061,31. L’intera somma è assorbita nello stato patrimoniale in diminuzione del patrimonio netto che esprime ancora valori positivi attestandosi pari ad euro 1.738.071.

A complemento di quanto indicato ed in ottemperanza al disposto dell’art. 2428 del codice civile, si commenta nella nota integrativa, quanto segue:

L’Ente non ha rapporti con imprese controllate e/o collegate ma solo rapporti convenzionali per la prestazione di servizi.

Dopo la chiusura dell’esercizio non risultano verificati episodi di rilievo in grado di incidere negativamente sull’attività della gestione.


L’evoluzione prevedibile di quest’ultima lascia fondatamente presumere una situazione di mantenimento dell’equilibrio economico-finanziario dell’Ente.

Nell’esercizio l’Ente ha effettuato operazioni di liquidazione, incasso e pagamento esclusivamente rientranti nel regime di Tesoreria Unica.

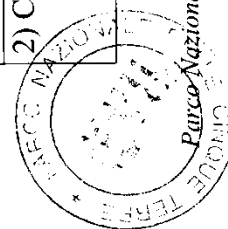


La contabilità finanziaria tradotta secondo lo schema di cui al DPR 97/2003 conduce alle seguenti risultanze:

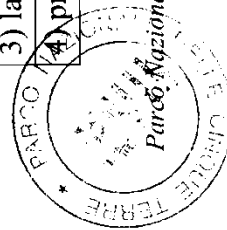
Descrizione	ATTIVITA'		PASSIVITA'		
	Anno 2018	Anno 2017	Descrizione	Anno 2018	Anno 2017
A) CREDITI VERSO LO STATO ED ALTRI ENTI PUBBLICI PER LA PARTECIPAZIONE AL PATRIMONIO INIZIALE			A) PATRIMONIO NETTO		
B) IMMOBILIZZAZIONI			I Fondo in dotazione		
I. Immobilizzazioni immateriali			II Riserve obbligatorie e derivanti da leggi		
1) Costi di Impianto e ampliamento					
2) Costi di ricerca, di sviluppo e di pubblicità	6.126.200	5.934.598			
3) Diritti di brevetto industriale e di diritti di utilizzazione delle opere di ingegno	165.364	165.364			
4) Concessioni, licenze, marchi e diritti simili	378.167	378.167			
5) Avviamento					
6) Immobilizzazioni in corso e acconti					
7) Manutenzioni straordinarie e migliorie su beni di terzi	37.512.430	36.914.890			
8) Altre					



Fondo di ammortamento	-35.041.927	-33.886.910			
TOTALE	9.140.234	9.506.109			
II. Immobilizzazioni materiali					
1) Terreni e Fabbricati	243.639	243.639			
2) Impianti e macchinari	6.688.478	6.688.478			
3) Attrezzature industriali e commerciali	3.928.675	3.878.346			
4) automezzi e motomezzi	4.759.867	4.759.867		4.651.132	5.420.022
5) Immobilizzazioni in corso e acconti					-768.890
6) Diritti reali di godimento				TOTALE	4.651.132
7) Fondo di ammortamento	-15.311.295	-15.191.592		PATRIMONIO NETTO	1.738.071
TOTALE	309.364	378.738		B) CONTRIBUTI IN CONTO CAPITALE	
III. Immobilizzazioni finanziarie, con separata indicazione, per ciascuna voce dei crediti, degli importi esigibili entro l'esercizio successivo				1) Per contributi a destinazione vincolata	
1) Partecipazioni				2) Per contributi indistinti per la gestione	
2) Crediti				3) per contributi in natura	
				TOTALE CONTRIBUTI IN CONTO CAPITALE	




a) verso imprese controllate				C) FONDI PER RISCHI ED ONERI		
b) verso imprese collegate				1) Per trattamento di quiescenza e obblighi simili		
c) verso lo Stato e altri soggetti pubblici				2) per imposte		
d) verso altri				3) per altri rischi ed oneri futuri		
3) Altri titoli				4) per ripristino investimenti		
4) Crediti diversi				TOTALE FONDI RISCHI ED ONERI FUTURI		
TOTALE				D) TRATTAMENTO DI FINE RAPPORTO DI LAVORO SUBORDINATO	152.101	126.185
TOTALE IMMOBILIZZAZIONI (B)	9.449.598	9.884.847		E) RESIDUI PASSIVI, con separata indicazione, per ciascuna voce, degli importi esigibili oltre l'esercizio successivo		
C) ATTIVO CIRCOLANTE				1) obbligazioni		
<i>I. Rimanenze</i>				2) verso le banche		
1) Materie prime, sussidiarie e di consumo				3) verso altri finanziatori		
2) Prodotti in corso di lavorazione e semilavorati				4) acconti		
3) lavori in corso				5) debiti verso fornitori		
4) prodotti finiti e merci				6) rappresentati da titoli		



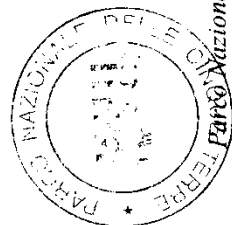
Handwritten signature

5) acconti					di credito		
TOTALE					7) verso imprese controllate, collegate e controllanti		
II. Residui attivi, con separata indicazione, per ciascuna voce degli importi esigibili oltre l'esercizio successivo					8) debiti tributari		
1) Crediti verso utenti, clienti, ecc					9) debiti verso istituti di previdenza e sicurezza sociale		
2) Crediti verso iscritti, soci e terzi					10) debiti verso iscritti, soci e terzi per prestazioni dovute		5.035.095
3) Crediti verso imprese controllate e collegate					11) debiti verso lo Stato ed altri soggetti pubblici		
4) Crediti verso lo Stato ed altri soggetti pubblici	2.113.956			1.103.719	TOTALE	6.693.107	
4 bis) Crediti tributari					TOTALE DEBITI	6.693.107	5.035.095
4 ter) Imposte anticipate					F) RATEI E RISCONTI		
5) Crediti verso altri	1.726.353			3.945.597	1) Ratei passivi		
6) Crediti finanziari diversi					2) Risconti passivi	14.464.661	11.556.609
III. Attività finanziarie che non costituiscono immobilizzazioni					3) Aggio su prestiti		
1) Partecipazioni in imprese controllate					4) Riserve tecniche		
2) Partecipazioni in imprese collegate					TOTALE RATEI E RISCONTI	14.464.661	11.556.609
3) Altre partecipazioni							



4) Altri titoli						
TOTALE	3.840.310	5.049.316				
<i>IV Disponibilità liquide</i>						
1) depositi bancari e postali	9.758.033	6.434.858				
2) assegni						
3) denaro e valori in cassa						
TOTALE	9.758.033	6.434.858				
TOTALE ATTIVO CIRCOLANTE	13.598.343	11.484.174				
D) RATEI E RISCONTI						
1) Ratei attivi						
2) Risconti attivi						
TOTALE RATEI E RISCONTI						
TOTALE ATTIVO	23.047.940	21.369.021	TOTALE PASSIVO E NETTO PATRIMONIALE	23.047.940	21.369.021	
<i>Conto d'ordine</i>			<i>Conto d'ordine</i>			
Opere, investimenti da realizzare	5.517.392	5.178.826	Impegni per Opere e investimenti da realizzare	5.517.392	5.178.826	

PK



ANALISI DELLE VOCI DELLO STATO PATRIMONIALE

Il conto del patrimonio rileva i risultati della gestione patrimoniale e riassume la consistenza del patrimonio al termine dell'esercizio, evidenziandone le variazioni intervenute nel corso dello stesso rispetto alla consistenza iniziale.

Nel prospetto del patrimonio dell'ente ritroviamo il valore complessivo dei beni e dei rapporti giuridici, attivi e passivi, di pertinenza, purché suscettibili di valutazione. Nei beni e nei rapporti di cui sopra vanno compresi sia quelli di natura finanziaria (crediti e debiti di finanziamento), sia quelli di carattere economico (crediti e debiti di funzionamento). Di ciascuno di essi viene fornita, nel conto del patrimonio, la rappresentazione contabile determinando il risultato finale che indica la consistenza netta del patrimonio ed il suo incremento pari alle risultanze del conto economico.

Si precisa che la formazione dei dati per la predisposizione dello Stato Patrimoniale deriva dall'attività di riclassificazione delle risultanze finanziarie consuntivate del bilancio dell'Ente mediante l'applicazione di criteri di competenza economica.

Nel rendiconto patrimoniale si evidenziano le seguenti poste:

ATTIVO PATRIMONIALE

Immobilizzazioni Materiali Art. 2427 cc n. 2

Le immobilizzazioni materiali tengono conto delle variazioni intervenute durante l'esercizio 2018 sul valore complessivo dei beni e sono espresse al lordo dei fondi di ammortamento.

		Valore Beni acquisiti ante 2017	Valore Beni acquisiti nel 2018	Totale valore beni al lordo dei fondi ammortamento	
BENI MOBILI	Categoria I	Beni mobili in dotazione uffici	1.233.704,22	0,00	1.233.704,22
	Categoria III	Impianti, attrezzature e macchinari, materiale scientifico, di laboratorio	7.243.906,94	50.328,56	7.294.235,50
	Categoria VI	Beni mobili iscritti nei pubblici registri	4.759.866,53	0,00	4.759.866,53
	Categoria VII	Altri beni mobili	2.089.213,14	0,00	2.089.213,14
BENI IMMOBILI	CATEGORIA I	Cespiti immobiliari	243.638,83	0,00	243.638,83
Totale			15.570.329,66	39.450,88	15.620.658,22



Il valore iscritto nel prospetto dello Stato Patrimoniale pari ad euro 309.364 (indicato a pagina 48) è originato dal valore di acquisizione dei cespiti pari ad euro 15.620.658 dedotti i fondi ammortamento pari ad euro 15.311.295 (anch'essi indicati a pag.48).

Il valore delle immobilizzazioni materiali, nell'esercizio, si è incrementato dell'importo di euro 50.329 in relazione all'acquisto di attrezzature.

Fondo Ammortamento immobilizzazioni materiali:

Il valore iscritto pari ad euro 15.311.295 tiene conto dell'incrementato di euro 119.703 in relazione alle quote degli ammortamenti rilevati nell'esercizio 2018.

L'ammontare della quota di ammortamento è stato determinato applicando i coefficienti individuati nelle tabelle apposite fornite dall'agenzia delle entrate, già adottati nei precedenti esercizi, con il criterio del costo di acquisizione.

Le quote di ammortamento sono state ritenute conformi e congruenti in rapporto all'utilità ceduta negli esercizi. I beni ancora utilizzabili e con ammortamento ultimato sono stati mantenuti nell'ambito delle rispettive categorie di riferimento senza ulteriore conteggio di quota di degrado.

Totale Beni al 31.12.2018			Valore Beni al 31.12.2018	Fondo Amm.to al 31.12.2018	Valore netto beni iscritti a bilancio
BENI MOBILI	Categoria I	Beni mobili in dotazione uffici	1.233.704,22	1.198.473,70	35.230,52
	Categoria III	Impianti, attrezzature e macchinari, materiale scientifico, di laboratorio.	7.294.235,50	7.284.960,83	9.274,67
	Categoria VI	Beni mobili iscritti nei pubblici registri	4.759.866,53	4.718.833,82	41.032,71
	Categoria VII	Altri beni mobili	2.089.213,14	2.086.271,81	2.941,33
BENI IMMOBILI	Categoria I	Cespiti immobiliari	243.638,83	22.755,00	220.883,83
Totale			15.620.658,22	15.311.295,16	309.363,06


**I valori sono espressi nella cifra decimale*

Si evidenzia che:

Tra i beni mobili la Categoria I comprende arredi e dotazioni indispensabili al funzionamento degli uffici.

Nella Categoria II sono ricompresi impianti elettrici, estintori, apparecchiature e supporti per la delimitazione dell'Area Marina Protetta

Nella Categoria VI sono compresi gli acquisti effettuati dall'Ente, nonché le devoluzioni operate dal Ministero dell'Ambiente e della Tutela del Territorio e del Mare e costituite da un Land Rover Pick Up e due Fiat Panda.



All'interno della Categoria VII trovano allocazione pannelli, insegne, realizzazioni grafiche ed accessori di ricambio per equipaggiamenti.

Per quanto attiene alla Categoria I – Beni Immobili- la stessa ricomprende Terreni e Rustici di proprietà dell'Ente destinati esclusivamente ad uso agricolo e non edificabili. I rustici per l'esercizio corrente sono stati oggetto di ammortamento ad aliquota del 3%.

Si riporta inoltre di seguito lo schema di terreni e dei rustici di proprietà dell'Ente. *Le acquisizioni derivano dall'esercizio del diritto di prelazione esercitato dall'Ente Parco in conformità alla normativa recata dalla Legge 394/91 e riguardano piccoli rustici e terreni asserviti al progetto di recupero dei terreni incolti.* Nessuna variazione risulta intercorsa nell'esercizio 2018. L'Ente ha avviato nel corso del 2017 l'iter amministrativo per la vendita del patrimonio immobiliare mediante una procedura di asta pubblica che è andata deserta. Sono in corso le procedure per avviare un nuovo iter amministrativo per la vendita.

RUSTICI DI PROPRIETA' DELL'ENTE ALLA DATA DEL 31.12.2018


Foglio	Particella	Prezzo di acquisto	Data stipula atto
25	978	15.000,00	05/12/2002
29	638	15.000,00	14/05/2003
18	708	9.000,00	07/11/2003
31	85	25.000,00	17/12/2003
4	506	3.000,00	09/04/2003
4	1011	9.000,00	04/03/2004
4	4040	7.000,00	04/03/2004
25	1086	7.000,00	16/12/2004
32 -29	156 - 796	5.000,00	10/02/2004
92	9	4.000,00	03/11/2005
29	784	4.500,00	09/10/2006
26	268	4.000,00	26/02/2008
17	475 - 476	28.000,00	28/05/2008
18	1713-789- 1575	45.000,00	11/03/2010
Totale Valore Rustici		180.500,00	

TERRENI DI PROPRIETA' DELL'ENTE ALLA DATA DEL 31.12.2018

Foglio	Importo	Data stipula atto
Particelle diverse	10.000,00	05/12/2002
Particelle diverse	1.000,00	14/05/2003
Particelle diverse	1.400,00	07/11/2003
Particelle diverse	5.000,00	17/12/2003
Particelle diverse	6.000,00	04/03/2004
Particelle diverse	3.000,00	04/03/2004
Particelle diverse	1.000,00	04/03/2004
Particelle diverse	1.550,00	04/03/2004
Particelle diverse	1.350,00	04/03/2004
Particelle diverse	500,00	16/12/2004
Particelle diverse	8.238,83	2004
Particelle diverse	1.600,00	01/08/2005
Particelle diverse	1.600,00	01/08/2005
Particelle diverse	2.000,00	03/11/2005
Particelle diverse	1.000,00	03/11/2005
Particelle diverse	5.500,00	09/10/2006
Particelle diverse	2.900,00	20/06/2006
Particelle diverse	2.500,00	25/07/2006
Particelle diverse	4.000,00	20/11/2007
Particelle diverse	1.000,00	28/05/2008
Particelle diverse	2.000,00	26/02/2008
Totale Valore Terreni	63.138,83	

RIEPILOGO RUSTICI E TERRENI DI PROPRIETA' DELL'ENTE AL 31.12.2018

	RUSTICI	TERRENI	TOTALE
TOTALE	180.500,00	63.138,83	243.638,83



Riepilogo Immobilizzazioni Materiali

Si riporta ai fini di ricostruzione contabile delle Immobilizzazioni Materiali il dettaglio delle stesse e dei relativi fondi desunti dai prospetti di Conto Economico (Allegato 11 previsto dall'art.41, c.1 del D.P.R. 97/2003) e Stato Patrimoniale (Allegato 13 previsto dall'art.42, c.1 del D.P.R. 97/2003).

IMMOBILIZZAZIONI MATERIALI	
Valore al 31/12/2017	15.570.329,66
Acquisizioni regolate nell'es. 2018	50.328,56
Immobilizzazioni Materiali al 31/12/2018	15.620.658,22
- Fondo ammortamento al 31/12/2017	-15.191.592,05
- Ammortamento esercizio 2018	-119.703,11
Totale Fondo Ammortamento al 31/12/2018	-15.311.295,16
Consistenza Immobilizzazioni Materiali al 31/12/2018	309.363,06

4

Immobilizzazioni immateriali – Art. 2427 c.c., n. 3

Le immobilizzazioni immateriali risultano determinate come indicato nel prospetto seguente.

Le immobilizzazioni immateriali sono state iscritte al costo di acquisto, inclusi gli oneri accessori di diretta imputazione. Il prospetto evidenzia l'andamento del fondo ammortamento con la relativa quota dell'esercizio 2018.


Riepilogo Immobilizzazioni Immateriali

Si riporta di seguito la ricostruzione delle Immobilizzazioni Immateriali che sono evidenziate nella voce B) parte I dello Stato Patrimoniale al fine di rendere conto della corretta imputazione delle intere poste relative ai pagamenti rilevati in conto capitale nell'esercizio 2018 ed il relativo valore del fondo ammortamento.

IMMOBILIZZAZIONI IMMATERIALI	
Valore al 31/12/2017	43.393.019,17
Acquisizioni regolate nell'esercizio 2018	789.141,81
Immobilizzazioni immateriali al 31.12.2018	44.182.160,98
- Fondo ammortamento al 31/12/2017	-33.886.910,26
- Ammortamento esercizio 2018	-1.155.016,89
Totale Fondo Ammortamento al 31/12/2018	-35.041.927,15
Consistenza Immobilizzazioni Immateriali al 31/12/2018	9.140.233,83

Immobilizzazioni finanziarie

L'Ente non possiede partecipazioni né tramite società fiduciarie né per interposta persona.



Crediti: Art 2427 c.c. n.6

I crediti sono iscritti al valore nominale.

Crediti Bancari euro 9.758.033.

L'importo deriva dal fondo di cassa iniziale più le reversali emesse nell'esercizio 2018 detratti i mandati di pagamento.

Crediti verso lo Stato ed altri soggetti pubblici. La posta, rilevata complessivamente pari ad euro 2.113.956,35 si riferisce alla quota totale del residuo attivo al 31/12/2018 dei contributi come di seguito elencati:

<i>Crediti verso lo Stato ed altri soggetti pubblici</i>	Residui al 31/12/2018
Crediti vs. Comuni e Province in conto corrente	44.800,88
Crediti vs. lo Stato in c.capitale	1.064.291,00
Crediti vs. altri Enti de settore pubblico in conto capitale	329.378,50
Contributi per AMP – Gestione speciale	675.485,97
Totale	2.113.956,35

14

Crediti verso altri e crediti diversi di seguito la rappresentazione delle due poste:

<i>Crediti verso altri</i>	Residui attivi al 31/12/2018
Crediti derivanti dalla vendita beni e servizi	1.708.709,12
Rimborsi diversi	359,63
Entrate non classificabili in altre voci	8.802,43
Entrate per diritti di segreteria AMP	235,52
Proventi da sanzioni per violazioni in AMP	8.246,51
Totale	1.726.353,21



PASSIVO PATRIMONIALE

Di seguito in considerazione delle modifiche apportate evidenziamo i dettagli del Patrimonio netto, dei Debiti correnti e dei Risconti Passivi:

Patrimonio Netto Art.2427 c.c. n: 17

PATRIMONIO NETTO	
Patrimonio es. 2017 ed es. precedenti	4.651.132
In diminuzione	
Disavanzo economico esercizio 2018	-2.913.061
Patrimonio netto es. 2018	1.738.071

Trattamento di Fine Rapporto: art. 2424 bis c.c.

Alla voce D) dello Stato Patrimoniale viene rilevato l'importo di euro 152.101 che costituisce il debito dell'Ente nei confronti del personale al 31.12.2018. Il valore del TFR del personale è stato vincolato nell'avanzo di amministrazione.

Descrizione	Esercizi dal 2010 al 2014 (complessivo)	Esercizio 2015 (Consuntivo 2015)	Esercizio 2016 (Consuntivo 2016)	Esercizio 2017 (Consuntivo 2017)	Fondi non impegnati es.2018	Totale Fondo TFR
Quote Fondo TFR	54.556,78	23.000,00	23.000,00	25.628,00	25.916,52	152.101,30

Debiti – art. 2427 c.c. n. 6

I debiti sono indicati tra le passività in base al loro valore nominale.

Debiti di parte corrente:

Risultano iscritti al valore di euro e comprendono:

DEBITI CORRENTI	Residui passivi al 31.12.2018
Compenso agli organi istituzionali	5.038,90
Spese personale, retribuzione e oneri diversi	58.953,35
Spese di acquisto di beni e servizi	4.923.460,16
Spese per prestazioni istituzionali	1.018.348,90
Oneri finanziari	145,18
Oneri tributari	222.268,73
Spese non classificabile in altre voci	41.296,00
Totale Debiti Spese Correnti	6.269.511,22
Debiti per Partite Di Giro	423.596,10
Totale complessivo	6.693.107,32

Risconti Passivi: Art 2427 c.c. n. 7

Risultano iscritti al valore di euro 14.464.661.




Di seguito si riporta lo schema di dettaglio dei risconti passivi:

RISCONTI PASSIVI	
Risconti passivi esercizio precedente	11.556.608,74
Accertamenti di competenza es.2018	2.148.937,76
Economie residui passivi c/capitale ed AMP	2.033.834,17
Insussistenze residui attivi c/capitale ed AMP	-0,00
Ammortamenti d'esercizio	
Immobilizzazioni materiali	119.703,11
Immobilizzazioni immateriali	1.155.016,89
Totale ammortamenti di es.	1.274.720,00
Risconti da iscrivere a bilancio	14.464.660,67

CONTI D'ORDINE:

A bilancio risulta iscritto alla voce "Impegni per opere e investimenti da realizzare" l'importo di euro 5.517.392 così determinato:

Conti d'ordine	
Conto impegni a fine esercizio 2017 per opere ancora da realizzare (residui passivi c. cap.+ AMP al 31/12/2017)	5.178.825,84
Totale Impegni a tutto il 2018	3.211.870,58
Pagamenti esercizio 2018	-839.470,37
Economie su impegni c. cap. e Amp gestione residui intervenute nell'esercizio	-2.033.834,17
Valore iscrivibile	5.517.391,88



ALTRE NOTIZIE INTEGRATIVE

Versamenti allo Stato

Nel corso dell'esercizio l'Ente Parco ha rispettato i limiti posti dalla vigente normativa in materia di riduzioni di spesa ed ha effettuato versamenti al Bilancio dello Stato per la somma complessiva di euro 128.136,20 di cui al capitolo al capitolo 10060 "somme da versare allo Stato".

L'importo complessivo versato per l'esercizio 2018 pari ad euro 128.136,20 comprende:

- euro 6.015,46 versamento effettuato ai sensi dell'art.61 c.17 D.L. 112/2008;
- euro 119.420,74 versamento effettuato ai sensi dell'art.6 c.21 D.L.78/2010;
- euro 2.700,00 versamento effettuato ai sensi dell'art.67 c.6 D.L.112/2008.

Si precisa inoltre che l'Ente non ha effettuato il versamento della somma di cui all'articolo 1 c.141 L.24/12/2012 n.228, riguardante l'acquisto di mobili e arredi, in quanto, negli esercizi 2010 – 2011, non sono stati effettuati acquisti per detta tipologia di spesa e, il relativo capitolo 12080 "acquisto di mobili e arredi soggetti a vincolo di cui all'art.1 c.141 l.228/2012" risulta per l'anno 2018 pari a zero.

Variazioni di Bilancio esercizio 2018

- Variazioni di Bilancio Esercizio 2018, si illustrano di seguito le variazioni alle previsioni finanziarie intervenute nel corso dell'esercizio:

Variazione di Bilancio n. 1 esercizio 2018 approvata con Deliberazione Consiglio Direttivo n.12 del 24 maggio 2018.

- Totale generale variazioni € 131.950,95.

Verbale dei Revisori dei Conti n. 104 del 20 maggio 2018;

Trasmessa al Ministero dell'Ambiente e della Tutela del Territorio e del Mare, al Ministero dell'Economia e delle Finanze ed alla Corte dei Conti con nota a protocollo n.5791 del 06 giugno 2018.

Approvata dal Ministero dell'Ambiente e della Tutela del Territorio e del Mare con nota prot. n. 18208 del 02.08.2018.

Variazione di Bilancio n. 2 esercizio 2018 approvata con Deliberazione del Consiglio Direttivo n. 13 del 01 agosto 2018.

- Totale generale variazioni € 8.405.291,00.

Verbale dei Revisori dei Conti n. 105 del 31 luglio 2018.

Trasmessa al Ministero dell'Ambiente e della Tutela del Territorio e del Mare, al Ministero dell'Economia e delle Finanze e alla Corte dei Conti con nota a protocollo n. 8611 del 16 agosto 2018.

Approvata dal Ministero dell'Ambiente e della Tutela del Territorio e del Mare con nota prot. n.21716 del 13.09.2018.


Variazione di Bilancio n. 3 esercizio 2018 approvata con Deliberazione del Consiglio Direttivo n. 17 del 30 novembre 2018.

- Totale generale variazioni € 3.959.203,27.

Verbale dei Revisori dei Conti n. 108 del 29 novembre 2018.

Trasmessa al Ministero dell'Ambiente e della Tutela del Territorio e del Mare, al Ministero dell'Economia e delle Finanze ed alla Corte dei Conti con nota a protocollo n. 12662 del 28 dicembre 2018.

Approvata dal Ministero dell'Ambiente e della Tutela del Territorio e del Mare con nota prot. n.1513 del 24.01.2019.



Variatione di Bilancio n. 4 esercizio 2018 approvata Provvedimento del Presidente n.01 del 28 dicembre 2018 e ratificata dal C.D. con Deliberazione del Consiglio Direttivo n.04 del 30 gennaio 2019.

- Totale generale variazioni € 461.834,54.

Verbale dei Revisori dei Conti n. 110 del 28 dicembre 2018.


Trasmessa al Ministero dell'Ambiente e della Tutela del Territorio e del Mare, al Ministero dell'Economia e delle Finanze ed alla Corte dei Conti con nota a protocollo n. 12674 del 28 dicembre 2018.

Elenco Contenziosi

- Si riporta l'elenco dei contenziosi in essere alla data del 31/12/2018 (Allegato H).

Indicatore Annuale di tempestività dei pagamenti

-Si riporta l'indicatore annuale di tempestività dei pagamenti dell'esercizio 2018 (Allegato O).



PIANTA ORGANICA DEL PERSONALE


Per quanto concerne le criticità gestionali si evidenzia che l'Ente è in forte carenza di personale. L'Ente Parco dalla sua istituzione, fino agli anni 2010 e 2011, non ha mai provveduto alla copertura della pianta organica e la stessa ha subito nel tempo riduzioni previste dalle norme di riferimento che si sono succedute nel corso degli anni. Attualmente l'Ente conta otto dipendenti, assunti a tempo pieno e indeterminato, a fronte delle nove unità lavorative previste dalla pianta organica. Tale personale non è numericamente adeguato allo svolgimento delle complesse attività funzionali degli uffici, pertanto, come rilevato con atto di ricognizione interno prodromico alla definizione del piano triennale di fabbisogno, in attuazione alle direttive di cui al D. Lgs. n.75/2017 l'Ente si avvale inoltre di personale assunto a tempo determinato oltre che da personale inquadrato a vario titolo, al fine di sopperire alla mancanza di profili indispensabili al funzionamento ordinario dell'Ente.

Il Provvedimento del Presidente del 25 giugno 2010 a protocollo n. 3952, trasmesso al Ministero dell'Ambiente e della Tutela del Territorio e del Mare ed al Ministero dell'Economia e delle Finanze con note del 28 giugno 2010 rispettivamente a protocollo n. 4016 e 4051, con il quale l'Ente Parco ha disposto la riduzione del 10% della spesa complessiva relativa ai posti in organico, ai sensi della Legge 25 del 26 febbraio 2010, articolo 2, comma 8 – bis ha trovato riscontro nella nota del Ministero dell'Ambiente e della Tutela del Territorio e del Mare a protocollo n. DPN/2010/0026636 del 13.12.2010 e nella nota della Presidenza del Consiglio dei Ministri, Dipartimento della Funzione Pubblica, U.P.P.A. SOUFAP a protocollo n. DFP 0056224 P – 1.2.3.1 del 17 dicembre 2010.

Attualmente, la Pianta Organica dell'Ente, risulta di fatto coperta da n.8 unità di personale. Detta pianta organica nel corso dell'esercizio 2011 ha subito un incremento di n.7 unità in conseguenza della procedura di stabilizzazione avvenuta a seguito del verbale di conciliazione del Tribunale di La Spezia del 20 ottobre 2011, che prevedeva l'inserimento degli stessi a far data dal 2 novembre 2011. Con le sopravvenute disposizioni contenute nell'art. 1, comma 565, Legge n.145 del 30/12/2018, l'Ente Parco ha provveduto alla modifica del Proprio piano di fabbisogni del personale per il triennio 2018-2020 con Deliberazione del Consiglio Direttivo n.15 del 24/09/2018.

Inoltre, con Deliberazione del Consiglio Direttivo n.07 del 08/03/2019 l'Ente ha provveduto alla modifica piano triennale dei fabbisogni di personale 2018-2020, in coerenza con le linee programmatiche del Ministero dell'ambiente e della tutela del territorio e del mare in materia di aree naturali protette, l'Ente Parco è autorizzato a procedere, nel rispetto dei requisiti e dei limiti finanziari di cui all'articolo 20 del decreto legislativo 25 maggio 2017, n. 75, alla stabilizzazione del personale, anche in posizione soprannumeraria, per il contingente di numero due unità.

Si riportano di seguito l'organigramma dell'Ente ed i costi relativi alla Pianta Organica per la parte coperta dal personale e per la parte attualmente non coperta ai sensi del Contratto collettivo nazionale degli enti pubblici non economici attualmente in vigore.



COSTI PER LA PIANTA ORGANICA AL 31.12.2018

Posizione economica	Retribuzione	13 [^] mensilità	Indennità di Ente	Elemento perequativo	Totale	Contributi a carico ente	TOTALE COSTO POSIZ. ECONOMICA
C3	24.357,60	2.029,80	2.190,96	0	28.578,36	9.516,59	38.094,95
C1	22.314,45	1.859,54	2.190,96	0	26.364,95	8.779,53	35.144,48
B2	20.376,42	1.698,04	1.849,68	282,00	24.206,14	8.060,64	32.266,78

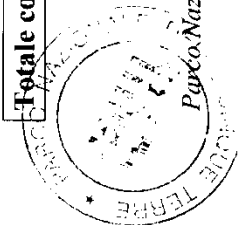

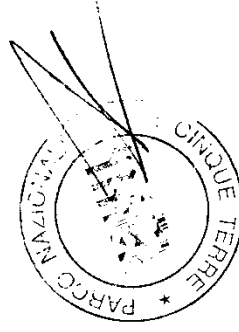
Costi per dotazione organica attuale comprensiva degli oneri riflessi a carico dell'ente

Posizione Economica	Numero Unità Previste	Totale retribuzione	Totale spesa per numero di unità
C3	1	38.094,95	38.094,95
C1	3	35.144,48	105.433,43
B2	4	32.266,78	129.067,11
Totale	8		272.595,49

Costi dotazione organica da completare

Posizione Economica	Numero Unità Previste	Totale retribuzione	Totale spesa per numero di unità
B2	1	32.266,78	32.266,78
C1	2	35.144,48	70.288,95
Totale			102.555,73


Totale costo complessivo	375.151,22
---------------------------------	-------------------



ESERCIZIO FINANZIARIO 2018

ELENCO PATRIMONIO IMMOBILIARE DELL'ENTE AL 31/12/2018

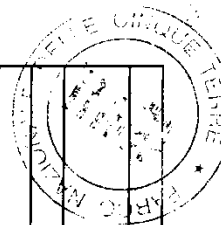
Allegato G alla Deliberazione del Consiglio Direttivo n.13 del 29.04.2019



ELENCO PATRIMONIO IMMOBILIARE DELL'ENTE ALLA DATA DEL 31/12/2018

UBICAZIONE		FOGLIO	mappali	terreno / fabbricato	superfici e terreni	sup. fabbr.	ATTO NOTAIO	PREZZO DI ACQUISTO	REDDITO DOMINICALE	REDDITO AGRARIO	REDDITO CATASTALE
Comune	Località										
RIOMAGGIORE	VAL POZZO	4	1030	terreno	200		Atto Notaio Nalli Rep. 9705/15783 del 04/03/2004, registrato a La Spezia il 16/03/2004 al n. 901 serie 1T	1.000,00	0,57	0,98	
RIOMAGGIORE	VAL POZZO	4	981	terreno	140		Atto Notaio Nalli Rep. 97017/15785 del 04/03/2004, registrato a La Spezia il 16/03/2004 al n. 899 serie 1T	1.550,00	0,40	0,69	
RIOMAGGIORE	VAL POZZO	4	1002	terreno	85		Atto Notaio Nalli Rep. 97016/15784 del 04/03/2004, registrato a La Spezia il 16/03/2004 al n. 900 serie 1T	1.350,00	0,24	0,42	
RIOMAGGIORE	VAL POZZO	4	1009	terreno	160				0,45	0,79	
RIOMAGGIORE	VAL POZZO	4	1153	terreno	250				0,71	1,23	
RIOMAGGIORE	VAL POZZO	4	1006	terreno	45				0,13	0,22	
RIOMAGGIORE	VAL POZZO	4	979	terreno	420				1,19	2,06	
RIOMAGGIORE	VAL POZZO	4	1031	terreno	190				0,54	0,93	
RIOMAGGIORE	VAL POZZO	4	1011	fabbricato rurale		34			0	0	
RIOMAGGIORE	VAL POZZO	4	306	terreno	730		Atto Notaio Nalli Rep. 97014/15782 del 04/03/2004, registrato a La Spezia il 16/03/2004 al n. 902 serie 1T	15.000,00	1,32	3,02	
RIOMAGGIORE	VAL POZZO	4	339	terreno	110				0,31	0,54	
RIOMAGGIORE	VAL POZZO	4	447	terreno	220				0,62	1,08	
RIOMAGGIORE	VAL POZZO	4	948	terreno	260				0,74	1,28	
RIOMAGGIORE	VAL POZZO	4	975	terreno	91				0,26	0,45	
RIOMAGGIORE	VAL POZZO	4	1033	terreno	59				0,17	0,29	
RIOMAGGIORE	VAL POZZO	4	982	terreno	250				0,71	1,23	
RIOMAGGIORE	VAL POZZO	4	1010	fabbricato rurale		32			Atto Notaio Nalli Rep. 97014/15782 del 04/03/2004, registrato a La Spezia il 16/03/2004 al n. 902 serie 1T	10.000,00	0
RIOMAGGIORE	VAL POZZO	4	1040	terreno	240				0,68	1,18	
RIOMAGGIORE	VAL POZZO	4	950	terreno	260				0,74	1,28	
RIOMAGGIORE	VAL POZZO	4	976	terreno	78				0,22	0,38	
RIOMAGGIORE	VAL POZZO	4	1078	terreno	160				0,45	0,79	
RIOMAGGIORE	CASTAGNOLI	25	978	C/2 (magazzino agricolo)		18	Atto Notaio Nalli Rep. 87856 del 05/12/2002,				69,72

RIOMAGGIORE	SERRA-CANNETO	30	856	terreno	470			0	0
RIOMAGGIORE	SERRA-CANNETO	30	858	terreno	730			0,38	0,11
RIOMAGGIORE	SERRA-CANNETO	30	859	terreno	470			0,24	0,07
RIOMAGGIORE	SERRA-CANNETO	30	865	terreno	124			0	0
RIOMAGGIORE	SERRA-CANNETO	30	891	terreno	130			0,01	0,01
RIOMAGGIORE	SERRA-CANNETO	30	897	terreno	320			0	0
RIOMAGGIORE	SERRA-CANNETO	30	902	terreno	2050			0,11	0,11
RIOMAGGIORE	SERRA-CANNETO	30	917	terreno	170			0,15	0,63
RIOMAGGIORE	SERRA-CANNETO	30	918	terreno	490			0,03	0,03
RIOMAGGIORE	DONEGA	32	156	fabbricato rurale		18		0	0
RIOMAGGIORE	DONEGA	32	104	terreno	1490			0,23	0,15
RIOMAGGIORE	DONEGA	32	155	terreno	740			0,38	0,11
RIOMAGGIORE	DONEGA	32	217	terreno	1460			0,08	0,08
RIOMAGGIORE	DONEGA	32	278	terreno	6620			1,03	0,68
RIOMAGGIORE	DONEGA	32	470	terreno	230			0,04	0,02
RIOMAGGIORE	PROP 1/3	29	796	fabbricato rurale		24		0	0
RIOMAGGIORE	PROP 1/3	29	794	terreno	92			0,01	0,01
RIOMAGGIORE	PROP 1/3	29	795	terreno	290			0,25	1,05
RIOMAGGIORE	PROP 1/3	29	798	terreno	430			0,38	1,55
RIOMAGGIORE	SERRA	30	383	terreno	290			0,25	1,05
LA SPEZIA	NAVONE	92	63	terreno	68			0,04	0,07
LA SPEZIA	NAVONE	92	7	terreno	130			0,05	0,02
LA SPEZIA	NAVONE	92	8	terreno	267			0,25	0,06
LA SPEZIA	NAVONE	92	14	terreno	200			0,10	0,21
LA SPEZIA	NAVONE	92	18	terreno	66			0,01	0,04
LA SPEZIA	NAVONE	92	9	fabbricato rurale		16		0	0
RIOMAGGIORE	DONEGA	31	419	terreno	339			0,30	1,23
13.238,83									
Fallimento Ambra Pulilux srl - Proc. N. 61602 Reg. Gen. Giudice Delegato Dott.ssa Caterina Macchi, curatore Dott.ssa Simona Bono. RE n. 2067									
Atto Notaio Nalli Rep. 104715/16654 del 19/07/2005, registrato a La Spezia il 01/08/2005 al n. 2931 serie 1T									
3.200,00									
Atto Notaio Nalli Rep. 105337/16776 del 27/10/2005, registrato a La Spezia il 03/11/2005 al n. 3931 serie 1T									
7.000,00									




Conto del Bilancio

PARCO NAZIONALE DELLE CINQUE TERRE

ESERCIZIO FINANZIARIO 2018

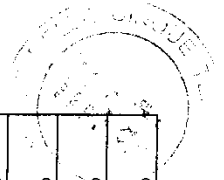
ELENCO CONTENZIOSI

Allegato H alla Deliberazione del Consiglio Direttivo n.13 del 29.04.2019



ELENCO CONTENZIOSI ALLA DATA DEL 31/12/2018

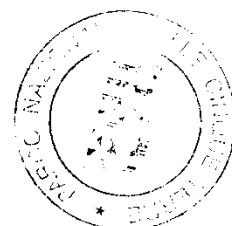
Attore / Ricorrente	Sede Giudiziaria	Numero di Ruolo o Ruolo	Convenuti / Resistenti	Oggetto	Richiesta principale	Stato	Patrocinio
Eremon Srl	Consiglio di Stato Roma		Ente Parco 5 Terre	Riforma sentenza 266/2015.	Annullamento atti di diniego nulla osta di conformità e diniego permesso di costruire.	Ricorso in appello c/o Consiglio di Stato	Avv.ra di Stato
Alberto Veronesi	Ricorso al Capo dello Stato		Ente Parco 5 Terre - Ministero dell'Ambiente - Comune della Spezia	Revoca ex art. 15 del DPR n. 1199/71		Decisione Consiglio di Stato	Avv.ra di Stato
Vittoria Guelfi - Ugo Verduci - Angelo verduci	T.A.R. Liguria		Comune di Vernazza	Ricorso	Annullamento provv. Comune Vernazza prot. 1572/2013	Not. 01.07.14	Avv.ra di Stato
Nesci Giuseppe	Direzione Territoriale Lavoro DPL	Prov. 2012/120	Sentieri e Terrazze	Diffida accertativa crediti lavoro		Diffida esecutiva	Avv.ra di Stato
Sturlese Giocondo	Direzione Territoriale Lavoro DPL	Prov. 2012 / 116	Sentieri e Terrazze	Diffida accertativa crediti lavoro		Diffida esecutiva	Avv.ra di Stato
Montefiori Stefano	Direzione Territoriale Lavoro DPL	Prov. 2012 / 117	Sentieri e Terrazze	Diffida accertativa crediti lavoro		Diffida esecutiva	Avv.ra di Stato
Grignolio Francesco	Direzione Territoriale Lavoro DPL	Prov. 2012 / 118	Sentieri e Terrazze	Diffida accertativa crediti lavoro		Diffida esecutiva	Avv.ra di Stato
Angelini Paolo	Direzione Territoriale Lavoro DPL	Prov. 2012 / 121	Sentieri e Terrazze	Diffida accertativa crediti lavoro		Diffida esecutiva	Avv.ra di Stato
Barani Roberto	Direzione Territoriale Lavoro DPL	Prov. 2012 / 122	Sentieri e Terrazze	Diffida accertativa crediti lavoro		Diffida esecutiva	Avv.ra di Stato
Tarabbo Marinella	Direzione Territoriale Lavoro DPL	Prov. 2012 / 123	Sentieri e Terrazze	Diffida accertativa crediti lavoro		Diffida esecutiva	Avv.ra di Stato
Imep SpA	Ex GdP Prato per D.I.	1835/12	Ente Parco 5 Terre	Ricorso per ingiunzione	Richiesta pagamento euro 405,65 oltre spese legali.	Atto di Precetto not. 09.01.13	Avv.ra di Stato
Coop Via dell'Amore Srl Onlus in Liqui Coatta Amm.va	Tribunale della Spezia	R.G. 2018/2013	Ente Parco 5 Terre	Richiesta pagamento somme	Richiesta pagamento € 15.705.044,90 oltre IVA. Note: il Parco è inserito nello stato passivo della Coop per € 16.809.568,42 oltre IVA di legge	udienza p.c.	Avv.ra di Stato
Luigi Borlone	Corte d'Appello di Milano	2619/2010	Ente Parco 5 Terre	Osservazioni ai sensi della L. 241/1990 (definizione di illeciti edilizi, condono 2003, consistenti nella realizzazione di un ampliamento di manufatto interrato)			Avv.ra di Stato
Mishito Jorgo	T.A.R. Liguria	303/2001	Ente Parco 5 Terre	Annullamento delibera Consiglio Direttivo n. 13 del 2000 e nota Direttore Ente Parco n. 3443/2000			Avv.ra di Stato
Raso Federico	T.A.R. Liguria	251/2006	Ente Parco 5 Terre	Annullamento provvedimento prot. 9575/2005			Avv.ra di Stato
Bordoni Loriano	Tribunale della Spezia	2041/2007	Ente Parco 5 Terre	Accertamento occupazione abusiva di una veranda e attrezzature			Avv.ra di Stato
Galletti Guido	T.A.R. Liguria	258/2007	Ente Parco 5 Terre/Comune di Vernazza	Annullamento Prot. 374/2007			Avv.ra di Stato
Nicchia Laura	Consiglio di Stato	2249/2007	Ente Parco 5 Terre	Riforma sentenza T.A.R. Liguria sez. 1 n. 1740/2009			Avv.ra di Stato
Nicchia Laura	Consiglio di Stato	2248/2007	Ente Parco 5 Terre	Riforma sentenza T.A.R. Liguria sez. 1 n. 1739/2009			Avv.ra di Stato



ESERCIZIO FINANZIARIO 2018

SITUAZIONE AMMINISTRATIVA 2018

Allegato I alla Deliberazione del Consiglio Direttivo n.13 del 29.04.2019



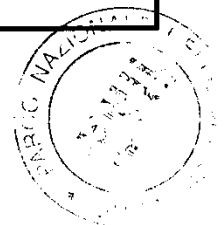
SITUAZIONE AMMINISTRATIVA 2018

Consistenza di cassa all'inizio dell'esercizio			6.434.857,50
Riscossioni	in c/competenza	24.594.507,76	
	in c/residui	732.811,96	25.327.319,72
Pagamenti	in c/competenza	19.524.252,55	
	in c/residui	2.479.891,54	22.004.144,09
Consistenza di cassa alla fine dell'esercizio			9.758.033,13
Residui Attivi	degli esercizi precedenti	1.828.996,31	
	dell'esercizio	2.011.313,25	3.840.309,56
Residui Passivi	degli esercizi precedenti	5.573.710,63	
	dell'esercizio	6.636.788,57	12.210.499,20
Avanzo/Disavanzo d'amministrazione alla fine dell'esercizio			1.387.843,49

L'utilizzazione dell'avanzo di amministrazione per l'esercizio 2019 risulta così prevista:

Parte Vincolata

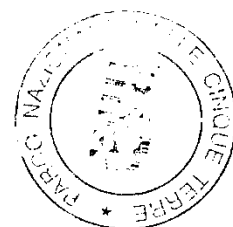
ai fondi per rinnovi contrattuali in corso		7.866,61
al Fondo per rinnovi contrattuali in corso di cui al DPCM 18/04/2016		4.620,69
ai fondi per rischi ed oneri	34.987,30	22.500,00
al Trattamento di fine rapporto		152.101,30
	Totale parte vincolata	187.088,60
Parte disponibile		1.200.754,89
	Totale parte disponibile	1.200.754,89
Totale Risultato di amministrazione		1.387.843,49



ESERCIZIO FINANZIARIO 2018

RELAZIONE SULLA GESTIONE

Allegato L alla Deliberazione del Consiglio Direttivo n.13 del 29.04.2019





RELAZIONE SULLA GESTIONE

(art. 46 DPR 27 febbraio 2003 n.97)



Relazione sulla gestione

Nell'esercizio 2018 l'Ente Parco ha proseguito il lavoro, rafforzando gli obiettivi volti alla tutela e alla salvaguardia del territorio. Particolare attenzione è stata posta alla manutenzione ordinaria e straordinaria della rete sentieristica in stretta collaborazione con le Amministrazioni comunali del territorio e la promozione di una gestione più coordinata dei flussi che interessano il territorio stesso.

Di seguito vengono riportati i principali settori di intervento rappresentativi dell'attività gestionale dell'Ente Parco, i costi sostenuti e i risultati conseguiti.

- SOSTEGNO ALL'AGRICOLTURA E AL TERRITORIO.


L'Ente Parco nel corso dell'esercizio ha proseguito nell'obiettivo di salvaguardia del territorio attraverso la conservazione dei muri a secco, di fondamentale importanza per il mantenimento dello stesso, mettendo a disposizione materiale lapideo necessario al recupero e rifacimento di porzioni di terrazzamenti danneggiati, per supportare le attività agricole che creano condizioni che favoriscono la tutela del territorio e un corretto assetto idrogeologico dei versanti. L'importo a disposizione pari ad euro 114.995,90 proviene da risorse dell'Ente per l'acquisizione del materiale lapideo.

A supporto delle attività agricole tradizionali, l'Ente Parco è impegnato attraverso azioni dirette sia al mantenimento delle specificità ambientali, come avviene attraverso la tutela dei terrazzamenti e della rete sentieristica, sia alla lotta all'abbandono dei terreni e l'incentivazione alle imprese agricole locali nel recupero di terreni abbandonati e incolti, anche attraverso la "banca del lavoro" quale progetto di inserimento e di integrazione. L'importo per tali iniziative è di euro 106.251,00. Inoltre vengono messe a disposizione risorse per l'acquisto di barbatelle e pali al fine di incentivare le coltivazioni per permettere la conservazione del paesaggio. Grazie anche a tali iniziative viene mantenuto il così fragile territorio delle Cinque Terre. Costo attività euro 53.257,08.

Inoltre l'Ente ha stanziato l'importo di euro 103.000,00 al fine di poter sviluppare interventi per opere di pubblica utilità relativi all'implementazione delle monorotaie e alla manutenzione delle stesse per favorire il recupero delle coltivazioni e dei terrazzamenti.

L'Ente prosegue nel lavoro avviato volto al mantenimento della viticoltura e dell'agricoltura in generale, uniche attività umane in grado di conservare il paesaggio attento alla fragilità del territorio e continuando il percorso che porta alla definizione di "agricoltore custode", in quanto le aziende agricole del territorio rivestono un ruolo importante per lo svolgimento di azioni finalizzate alla conservazione degli elementi che caratterizzano il paesaggio agrario e forestale che comprendono muri a secco, sentieri. Per tale iniziativa l'Ente ha stanziato l'importo di euro 128.122,19 ed euro 123.250,00 per l'avvio di tale iniziativa per il 2019.

- INTERVENTI SALVAGUARDIA DEL TERRITORIO – SENTIERISTICA.



La rete sentieristica del territorio delle Cinque Terre è la vera essenza di questo territorio ed è espressione del rapporto tra uomo e natura. L'efficienza della rete sentieristica rappresenta un elemento di conservazione del territorio, svolge una funzione di presidio ed è anche memoria e testimonianza dell'identità dei luoghi.

La rete sentieristica costituisce il principale sistema di fruizione del territorio ed è elemento di forte connotazione sia per il presidio dei terreni coltivati sia per il collegamento fra le collettività che fanno parte del Parco, è interesse di ogni amministrazione del Parco poter contare su infrastrutture in buono stato di manutenzione che possano garantire la fruizione in sicurezza degli itinerari escursionistici. Costi per attività pari ad euro 395.839,11.

Sono previsti, inoltre, interventi di manutenzione straordinaria da realizzare sulla rete sentieristica del Parco, alcuni dei quali prevedono il ripristino del piano di calpestio dei percorsi danneggiati a seguito di fenomeni erosivi o dall'eccessiva pressione antropica, il rifacimento di scalinate in pietra e il rifacimento di muri secco franati che compromettono le percorribilità dei sentieri. L'importo previsto per il 2018, risulta pari ad euro 675.291,00 quale assegnazione da parte del Ministero dell'Ambiente e della Tutela del Territorio e del Mare.

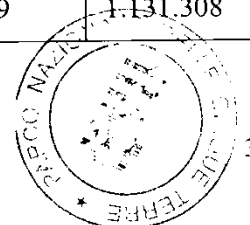
L'Ente ha ottenuto, nell'esercizio 2018, l'assegnazione del finanziamento straordinario, da parte del Ministero dell'Ambiente e della Tutela del Territorio e del Mare, per la mitigazione del rischio nel Parco Nazionale delle Cinque Terre a seguito degli eventi meteorologici di ottobre 2018, che hanno interessato il territorio delle Cinque Terre. L'importo del contributo è pari ad euro 389.000,00.

L'Ente Parco in collaborazione con le Amministrazioni del territorio dedica parte delle entrate proprie, derivanti dalla commercializzazione delle Carte servizi, all'attuazione di interventi necessari per far fronte ai continui dissesti idrogeologici cui il territorio delle Cinque Terre è continuamente colpito, ogni qualvolta si verificano eventi meteorici di particolare intensità. L'importo impegnato per l'esercizio 2018 è pari ad euro 989.539,15.

- SERVIZI DI CARATTERE TURISTICO-NATURALISTICO DI ACCESSO, FRUIZIONE E VALORIZZAZIONE DELLE RISORSE DEL TERRITORIO DEL PARCO.

Nell'esercizio 2018 è continuato, il sistema di gestione dei servizi al territorio, avviato nel 2017, affidati con procedura di gara, di cui alla Determinazione Dirigenziale n.674 del 30/12/2016, riconoscendo al soggetto aggiudicatario l'importo di euro 2,63, per ciascuna Carta Cinque Terre venduta sulle prime 400.000 carte, oltre a provvigioni pari al 6%, su base annua dei ricavi netti derivanti dalla vendita delle carte, oltre le 400.001.

CINQUE TERRE CARD VENDUTE NEL 2018	N. CARTE PARCO	N. CARTE TRENO MS	TOTALE
	182.149	949.159	1.131.308



- CENTRO DI EDUCAZIONE AMBIENTALE

Sono proseguite le attività del Centro di Educazione Ambientale del Parco ritenuto strumento indispensabile per la divulgazione delle tematiche legate alla tutela dell'ambiente, al paesaggio e alle sue risorse alle scuole di ogni ordine e grado ed alle comunità locali.

Di particolare rilevanza il confronto tra CEA e Centro Studi Rischi Geologici che ha consentito di attivare modelli per le scuole legati alle tematiche dell'assetto idrogeologico. Tale attività è ricompresa nell'affidamento dei servizi di carattere turistico-naturalistico di accesso, fruizione e valorizzazione delle risorse del territorio del Parco Nazionale delle Cinque Terre e dell'Area Marina Protetta delle Cinque Terre.

- CONSERVAZIONE DELLA BIODIVERSITÀ

Dal 2013 l'Ente, nell'ambito delle Direttive per la conservazione della biodiversità emanate dal Ministero dell'Ambiente e della Tutela del Territorio e del Mare, ha avviato attività di ricerca e di monitoraggio della biodiversità su tre specifici ambiti tematici. Il Parco è capofila degli interventi di sistema che coinvolgono i parchi nazionali dell'area tirrenica denominati "Monitoraggio delle specie di ambiente umido acquatico" e "Impatto antropico da pressione turistica nelle aree protette: interferenze su territorio e biodiversità", il cui coordinamento è affidato rispettivamente al Prof. Sebastiano Salvidio del DISTAV Università degli Studi di Genova e dal Prof. Carlo Blasi dell'Università La Sapienza di Roma. Il Parco nel periodo 2013-2018 ha inoltre avviato il progetto "Impatto degli ungulati sulla biodiversità dei parchi italiani" coordinato dal Prof. Alessandro Pistoia del Dipartimento di Scienze Agrarie, Alimentari e Agro-ambientali dell'Università di Pisa. A partire dal 2019, considerati i risultati e i dati raccolti, l'azione di sistema "Impatto antropico da pressione turistica nelle aree protette: interferenze su territorio e biodiversità" è stata aggiornata nelle finalità con il seguente titolo "Definizione di parkway per la tutela e valorizzazione del capitale naturale e culturale". Le azioni progettuali sono state finalizzate all'acquisizione di dati ed informazioni relativi al capitale naturale dell'Ente Parco evidenziando e monitorando le criticità legate all'uso del territorio e alla forte pressione turistica che non correttamente gestita costituisce una minaccia alla perdita di biodiversità. I dati ed i risultati consentiranno lo sviluppo di piani di azione e strategie finalizzati non solamente alla tutela e conservazione della biodiversità ma anche alla promozione e valorizzazione del patrimonio naturalistico delle Cinque Terre. Obiettivo finale è la pianificazione di strumenti gestionali contestualmente alla redazione del Piano del Parco. A gennaio 2019 è stato sottoscritto un accordo con il Dipartimento di Scienze e Tecnologie Agrarie, Alimentari, Ambientali e Forestali (DAGRI) dell'Università di Firenze, per l'avvio di monitoraggi e sperimentazioni per il contrasto dei danni da capriolo alle colture. Tra gli interventi più significativi realizzati nell'ambito delle azioni progettuali vi è l'installazione di eco-contatori (conta persone) sui principali sentieri al fine di analizzare e caratterizzare la reale distribuzione spaziale e temporale dei flussi turistici sul territorio. Le azioni proseguono con i fondi assegnati negli esercizi finanziari 2018.



- CONVENZIONI CON UNIVERSITA' E "CENTRO STUDI GEOLOGICO"

L'Ente prosegue il progetto con il Dipartimento di Scienze della Terra dell'Ambiente e della Vita DISTAV dell'Università degli Studi di Genova per lo studio dell'assetto geologico, geomorfologico e della franosità dell'area Parco, al fine di integrare le attuali conoscenze nel futuro Piano del Parco e per sviluppare alcuni modelli di suscettività al dissesto e pericolosità geomorfologica aventi come obiettivo la prevenzione e la gestione del rischio geo-idrologico per residenti e visitatori e allo stesso tempo la salvaguardia e valorizzazione del territorio.

Continua il lavoro intrapreso a partire dal 2014 del "Centro Studi Rischi Geologici" al fine di coordinare le azioni e gli interventi di mitigazione del rischio geo-idrologico all'interno del territorio del Parco: oltre al coordinamento dei vari progetti di ricerca, le attività sono atte a catalogare ed indirizzare gli interventi per la stabilità dei versanti e la manutenzione del territorio.

- PIANO DEL PARCO E STRUMENTI DI PROGRAMMAZIONE

Sono in fase di ultimazione gli studi conoscitivi propedeutici alla stesura del Piano del Parco e degli strumenti di programmazione (Piano del Parco, il Regolamento del Parco ed il Piano pluriennale economico-sociale) di cui alla Legge 06.12.1991, n.394, ed è stato dato avvio alle procedure di gara per la redazione degli strumenti di pianificazione.

- UNGULATI

Si è provveduto all'elaborazione del piano di controllo del cinghiale, che, con cadenza biennale viene sottoposto ad approvazione da parte di ISPRA. Il Piano prevede interventi di controllo diretto con la tecnica della girata e degli appostamenti notturni ed interventi di controllo e contenimento indiretti mediante la posa in opera di recinzioni elettrificate e meccaniche.

Infatti da circa dieci anni all'interno del Parco Nazionale delle Cinque Terre l'attività di controllo numerico sul cinghiale è affiancata da un programma di prevenzione dei danni attraverso la fornitura ai conduttori di terreni di recinzioni elettriche in comodato d'uso gratuito. Il Parco, oltre al materiale, ha anche fornito consulenza tecnica per l'installazione delle recinzioni al fine di garantire l'efficacia dei sistemi di prevenzione.

Il Parco ad integrazione delle recinzioni comprensoriali già installate per un'estensione di oltre 7 km ha inoltre progettato e ha avviato la messa in opera di un sistema di recinzioni comprensoriali costituite da rete metallica a difesa dei territori coltivati compresi nei comuni di Riomaggiore, Monterosso e Vernazza.

L'attività di controllo è attuata grazie all'ausilio di coadiutori volontari specificamente abilitati dall'Ente Parco all'attività di controllo. L'importo impegnato dall'Ente a favore di tali attività è stato pari ad euro 90.000,00.

- ATTIVITA' DI PREVENZIONE INCENDI



In continuità con gli esercizi precedenti sono state attivate convenzioni estive con il Corpo Vigili del Fuoco della Spezia per l'importo di euro 22.500,00 e con gruppi di volontari per l'implementazione delle attività di prevenzione e contrasto degli incendi boschivi sul territorio. E' stato aggiornato il nuovo Piano di Previsione, Prevenzione e Lotta contro gli Incendi Boschivi e trasmesso all'Amministrazione Vigilante.

- SOSTENIBILITA' AMBIENTALE: MARCHIO DEL PARCO E CARTA DEL TURISMO SOSTENIBILE (CETS)

Proseguono le attività legate al Marchio di Qualità Ambientale e alla Carta Europea del Turismo Sostenibile nelle Aree Protette (CETS) attraverso le quali l'Ente Parco intende promuovere una nuova cultura in grado di comunicare efficacemente al turista le caratteristiche proprie ed uniche delle Cinque Terre, garantendo ai visitatori un elevato livello di qualità, in tutte le fasi della visita e del soggiorno.

La CETS, riconoscimento ottenuto dal Parco nel 2015, è uno strumento metodologico che migliora la gestione del turismo sostenibile delle Aree Protette. L'elemento centrale della Carta è la collaborazione tra pubblico e privato e la condivisione di una strategia a favore dell'ambiente, della popolazione, delle imprese locali e dei visitatori. Il Parco, come previsto dalla 2ª Fase della CETS, certifica in collaborazione con Federparchi Europarc, le imprese dell'area protetta che dimostrano il proprio impegno concreto nella sostenibilità e valorizzazione delle identità secondo quanto indicato dal Sistema di Adesione Marchio di Qualità Ambientale 2.0 - Carta Europea Per il Turismo Sostenibile Fase II - imprese turistiche locali ("MQA 2.0 - CETS Fase II").

Il sistema integrato di certificazioni e l'adozione di processi partecipati favorisce il rapporto di collaborazione con gli stakeholder locali e la realizzazione di un numero sempre maggiore di iniziative di conservazione, sensibilizzazione ed educazione all'ambiente e al territorio.

- SOSTENIBILITA' AMBIENTALE E FLUSSI TURISTICI

L'Ente Parco ha destinato risorse al fine di dare avvio alle misurazioni dei flussi e all'individuazione della capacità di carico per le zone soggette a forte pressione antropica, attività che prenderà avvio nel 2019. L'importo stanziato è pari ad euro 50.000,00.

- UNI EN ISO 14001:2004

Il Parco ha conseguito la certificazione del proprio sistema di gestione ambientale secondo i requisiti della norma UNI EN ISO 14001 propedeutica alla registrazione EMAS (Eco Management an Audit Scheme) *dei servizi ecosistemici del Parco*, attualmente in corso.

- ATTIVITA' DI COMUNICAZIONE

L'attività di comunicazione dell'Ente Parco ha tenuto conto degli spunti evidenziati in occasione della stesura del Bilancio di Sostenibilità 2016/2017 importanti elementi di confronto e di verifica dell'efficacia della comunicazione dell'Ente verso i cittadini e la comunità locale.



4

La stesura del suddetto documento non ha risposto soltanto alla seppur prioritaria finalità di trasparenza amministrativa ma ha permesso di fare il punto sull'impegno messo in campo dall'Ente, sui risultati della propria gestione e ha messo in moto un processo di comunicazione bidirezionale che deve tener conto non solo delle informazioni ma anche del flusso delle impressioni di ritorno.

L'obiettivo principale dell'attività di comunicazione e disseminazione dell'Ente Parco è diffondere i valori che permeano tutte le iniziative ed i progetti dell'Area Protetta in ordine ai temi chiave "Ambiente Terrestre e Costiero, Paesaggio e viticoltura e Turismo Sostenibile" e agli obiettivi strategici di "Migliorare la comunicazione istituzionale", "Promuovere un turismo sostenibile" e "Valorizzare il legame tra agricoltura e paesaggio".

In particolare l'attività di comunicazione è stata orientata all'ottimizzazione e alla modulazione degli strumenti scelti per informare e coinvolgere in modo sempre più incisivo tutti i portatori di interesse, sugli obiettivi e i risultati delle iniziative dell'Ente.

- AREA MARINA PROTETTA

L'Ente Parco, gestore dell'Area Marina Protetta, nel corso del 2018 ha posto particolare interesse alle seguenti iniziative, come di seguito riportate; l'importo impegnato relativo è pari ad euro 670.176,00;

DISCIPLINARE INTEGRATIVO AL REGOLAMENTO DI ESECUZIONE ED ORGANIZZAZIONE DELL'AMP

A seguito dell'approvazione del Disciplinare Integrativo al Regolamento di Esecuzione ed Organizzazione dell'Area Marina Protetta delle Cinque Terre, l'Ente nel corso del 2018 ha adottato tutti i necessari provvedimenti al fine di consentire il rilascio delle nuove autorizzazioni alle attività consentite in Area Marina Protetta.

Nel dettaglio sono state svolte le procedure di istruttoria delle istanze di autorizzazione, le graduatorie per il rilascio delle attività qualora previste, e tutte le procedure connesse al rilascio dei titoli autorizzativi per le attività commerciali e ludiche ricreative.

Infine l'Ente durante la stagione 2018 ha incrementato l'informazione sia a mare sia attraverso riunioni dedicate agli stakeholders, per la diffusione della conoscenza del Regolamento di Esecuzione ed Organizzazione dell'AMP e del recente Disciplinare Integrativo.

SORVEGLIANZA DELL'AMP

La sorveglianza nell'Area Marina Protetta è effettuata dalla competente Capitaneria di Porto della Spezia, in coordinamento con il personale dell'AMP che svolge attività di servizio, controllo e informazione a terra e a mare.

In concomitanza della stagione estiva, periodo dell'anno con il maggior numero di presenze turistiche, l'Ente ha sottoscritto una convenzione con la Locale Capitaneria di Porto della Spezia al fine di garantire



una maggiore efficacia nella sorveglianza dell'Area Marina Protetta delle Cinque Terre. Pertanto è stato integrato il servizio di sorveglianza nell'Area Marina Protetta con specifici accordi con l'Ufficio Locale Marittimo di Levanto, allo scopo di reprimere attività illecite, con particolare riguardo alle normative di settore in materia di esercizio della pesca, della navigazione da diporto, della balneazione e più in generale di tutte le norme che tutelano l'ecosistema marino. In base alla convenzione sono stati forniti materiali destinati alla vigilanza dell'AMP per un valore di € 4.000,00.

Inoltre al fine di implementare la sorveglianza dell'AMP, l'Ente ha sottoscritto una convenzione con la Base Aeromobili del Corpo delle Capitanerie di Porto, attraverso la dipendente 1^ Sezione Volo Elicotteri, per il coordinamento di voli programmati, sia addestrativi che operativi, con gli elicotteri ad essa assegnati nell'ambito dell'espletamento delle proprie funzioni istituzionali, sia in orario diurno che notturno, per la vigilanza dell'Area Marina Protetta delle Cinque Terre.

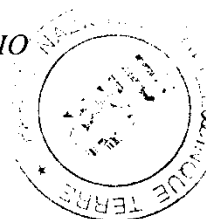
L'ente Parco nel 2018 ha concluso la realizzazione del sistema videosorveglianza al fine di contrastare gli illeciti ambientali e di controllare i flussi turistici (nautica) di alcune aree ad elevata criticità, attraverso delle postazioni di ripresa opportunamente localizzate e dotato di sistema di rilevamento notturno mediante sorgente ad infrarossi, approvato e finanziato dal Ministero dell'Ambiente e della Tutela del Territorio e del Mare con nota prot. 20485/PNM del 29/09/2016 "Esercizio finanziario 2016 - Dotazioni strutturali per l'Area Marina Protetta delle Cinque Terre".

MEZZI NAUTICI AMP

I mezzi nautici a disposizione dell'amministrazione dell'Ente Parco (gommoni veloci, battello ecologico spazzamare, pilotina di rappresentanza) vengono impiegati per la diffusione dei contenuti del Regolamento di Esecuzione ed Organizzazione dell'AMP), per informazione sui servizi messi a disposizione dei fruitori dell'AMP, per il soccorso, come supporto operativo a tutti gli interventi organizzati dal Parco e per il coordinamento di tutte le operazioni realizzate all'interno della riserva marina.

La gestione dei mezzi nautici è stata garantita direttamente dall'AMP, provvedendo alla conduzione dei mezzi ed assicurando controlli sistematici ed operazioni di normale mantenimento. In ordine agli interventi di manutenzione ordinaria sui motori ed impianti (tagliando motori, carena, ecc.) per il 2018 l'Ente ha affidato, mediante procedura negoziata ad evidenza pubblica, ad una ditta privata la manutenzione ordinaria dei motori e degli impianti di bordo per il funzionamento delle unità nautiche di servizio all'AMP. Per il rifornimento del combustibile necessario al funzionamento dei gommoni l'Ente ha aderito, ai sensi dell'art. 26 della Legge n. 448/1999 e ss.mm.ii., alla convenzione attivata da Consip per la fornitura di carburante mediante Fuel Card. Mentre per il rifornimento di gasolio denaturato necessario al funzionamento dell'imbarcazione Sciallino "AMP Cinque Terre" e del Battello ecologico è stata indetta una procedura negoziata ex art. 125 del D.lgs 163/2006 per l'affidamento della fornitura di gasolio denaturato per i mezzi nautici accessibile con le imbarcazioni dall'area portuale della Spezia.

SEGNALETICA A MARE DI DELIMITAZIONI DELL'AMP E CAMPI ORMEGGIO



JK

Il servizio di controllo e gestione opere a mare e di segnalazione (boe delimitazione) dell'Area Marina Protetta delle Cinque, finalizzato al corretto funzionamento delle boe e dei puntamenti a terra, è stato programmata mediante un serie di interventi periodici subacquei e con motopontone.

Nel 2018 a carico dell'Ente è stata svolta direttamente la gestione dei puntamenti terrestri e della segnaletica luminosa delle boe di delimitazione dell'AMP.

L'AMP Cinque Terre è dotata di diversi campi ormeggio per la nautica da diporto. Nel 2018 sono state realizzate operazioni di consolidamento dei campi ormeggio esistenti mediante la sostituzione del materiale costituente le singole linee di ormeggio.

PROGETTI

-Progetto disinquinamento rifiuti galleggianti: l'AMP, ha realizzato -in replica con gli anni precedenti- un progetto operativo di disinquinamento da rifiuti galleggianti nell'ambito delle tre unità fisiografiche costiere comprese tra Levante e La Spezia con l'ausilio del battello ecologico spazzamare del Parco.

-Percorso nuoto: si è realizzato un percorso natatorio in mare, delimitato da piccole boe poste allo scopo di impedire la navigazione e la sosta ai mezzi nautici da diporto.

RICERCA SCIENTIFICA

- Progetto contabilità ambientale nelle AMP liguri. Il progetto è svolto, in collaborazione con l'AMP di Portofino e l'AMP di Bergeggi e l'Università di Genova, ed ha lo scopo di raccogliere le indicazioni del Ministero dell'Ambiente dettate dalla "Direttiva agli enti parco nazionali e alle aree marine protette per l'indirizzo delle attività dirette alla conservazione della biodiversità" (Prot. 48234 del 21/10/2013).

Il progetto si propone di delineare i fondamenti e le procedure necessarie per realizzare una contabilità ambientale basata sulla quantificazione del valore, anche economico, del capitale naturale e delle sue variazioni in modo da individuare le corrette relazioni tra ecosistema e sistema antropico e definire i flussi di risorse.

- PROGETTI EUROPEI

- GIREPAM - Programma Interreg V-A Marittimo Italia Francia

La sfida comune di GIREPAM è migliorare e innovare la governance e la gestione delle aree marino costiere da parte di Regioni e gestori di aree protette in una visione d'insieme dei territori, per contribuire ad arrestare la perdita di biodiversità e il degrado dei servizi ecosistemici e aderire ad una prospettiva europea di sviluppo economico "green & blue". L'obiettivo è quindi elaborare una strategia transfrontaliera condivisa di gestione integrata delle reti ecologiche marino-costiere, ideata e attuata dalle Regioni in rete con Parchi e Aree Marine Protette per sviluppare soluzioni comuni ai problemi più pressanti dell'area di cooperazione (utilizzo eccessivo delle risorse, inquinamento frequentazione, conflitti sociali). Il risultato sarà il miglioramento dell'efficacia nella gestione delle aree protette dello spazio marino costiero, e la creazione di condizioni favorevoli alla tutela e valorizzazione degli ambiti naturali. Il progetto si propone di

K



realizzare Piani di Azione per habitat e specie d'interesse comunitari, modelli di pianificazione integrata e regolamentazione di aree protette e siti NATURA2000 (Piani di gestione integrati); mappare e valutare i servizi ecosistemici; attuare sistemi di contabilità ambientale, migliorare la fruizione sostenibile.

L'approccio comune è necessario per superare la settorializzazione delle azioni attuate dai vari soggetti responsabili della gestione/sviluppo dello spazio marino-costiero che, solo se riportate all'interno di una logica di sistema possono realmente essere efficaci. Il progetto risulta innovativo poiché, partendo da analisi di tipo scientifico, vuole dimostrare il valore aggiunto che, anche in termini economici, le aree naturali danno ai territori in essi ricompresi, delineando allo stesso tempo ulteriori opportunità di sviluppo nel campo dei blue e green jobs.

- RELIFE: "Re-establishment of the Ribbed Limpet (*Patella ferruginea*) in Ligurian MPAs by restocking and controlled reproduction" – LIFE 2014-2020

Patella ferruginea è una specie a rischio di estinzione per le sue abitudini di vita che la espongono a differenti pericoli per lo più conseguenti ad azioni antropiche. La fascia del litorale costiero abitata da *P. ferruginea* è quella del mesolitorale superiore e sopralitorale, zona di facile accesso e soggetta all'inquinamento superficiale, il più diffuso. A questo concorre la sua biologia riproduttiva e il suo sviluppo che ne fanno una specie a lenta crescita e a basso tasso riproduttivo. I pericoli cui è soggetta la specie qualora venisse reintrodotta lungo una fascia costiera idonea oggi privata della presenza di questa specie, in senso generale, a livello della costa ligure sono in ordine d'importanza:

- prelievo per consumo umano o per utilizzo come esca nella pesca ricreativa;
- inquinamento superficiale legato alla presenza di idrocarburi e, in misura minore, di prodotti fecali.

Con questo progetto si intende prelevare individui di *Patella ferruginea* dall'AMP di Tavolara e con il supporto dell'Università di Genova re-introdurla lungo la costa ligure presso l'AMP di Bergeggi, AMP Cinque Terre e AMP di Portofino.

- MAREGOT: Management des Risques de l'Erosioncotière et actions de GouvernanceTransfrontalière - Programma Interreg V-A Marittimo Italia Francia

Il progetto è finalizzato alla prevenzione e gestione congiunta dei rischi derivanti dall'erosione costiera nell'area di cooperazione. Il progetto strategico intende avviare un'azione di pianificazione condivisa che, grazie a una migliore conoscenza dei fenomeni erosivi e della dinamica dei litorali, individui soluzioni di intervento ottimali per la gestione del territorio in relazione alle caratteristiche morfologiche e idrodinamiche dalla costa. A partire dall'analisi critica dei sistemi di monitoraggio e dei dati esistenti si definirà una metodologia transfrontaliera per il monitoraggio. L'approccio transfrontaliero è necessario poiché le dinamiche naturali legate ai fenomeni erosivi trascendono i confini amministrativi nazionali e richiedono un approccio congiunto.



- MEDSEALITTER “Developing Mediterranean-specific protocols to protect biodiversity from litter impact at basin and local MPAs scale” - Programma di Cooperazione Transnazionale Europeo - INTERREG V-B MED

Il mare Mediterraneo è uno dei punti caldi di biodiversità del mondo, ma è anche uno dei mari più inquinati del mondo. Il marine litter è una minaccia globale per gli organismi marini viventi. Oltre 260 specie sono state finora segnalati per ingerire o aggrovigliarsi in macerie come la plastica, lenze, gomma e un fogli di alluminio. Il problema riguarda in particolare pesci, cetacei e tartarughe marine, gli animali nel cui tratto digestivo appaiono comunemente micro-plastiche accidentalmente ingoiate e detriti di plastica macro. La Direttiva quadro sulla strategia marina considera i rifiuti marini come uno dei più gravi in materia di cause di inquinamento del mare e afferma che il Buon Stato Ambientale è raggiunto quando "le proprietà e le quantità di rifiuti marini non provocano danni alla costa e all'ambiente marino".

Analoghe considerazioni sono state fatte da parte dei Paesi del Mediterraneo che hanno adottato la Convenzione di Barcellona, garantendo che i rifiuti marini non devono influire sulla biodiversità e i servizi ecosistemici sono stati incorporato come obiettivo ecologico principale.

Anche se molte organizzazioni del Mediterraneo stanno lavorando su questo tema, non c'è alcun protocollo ampiamente accettato per valutare l'inquinamento da rifiuti marini.

Per questo motivo, il progetto si propone di creare una rete di aree marine, organizzazioni scientifiche e ambientali per lo sviluppo e la distribuzione di protocolli efficienti, di facile applicazione per monitorare e gestire l'impatto del marine litter sulla biodiversità.

- ROC-POP-LIFE: “Promoting biodiversity enhancement by Restoration Of Cystoseira POPulations” - LIFE 2016 Nature and Biodiversity

Il genere *Cystoseira* (genere di alghe brune) ha un ruolo chiave nella conservazione dell'ambiente marino, incrementando l'eterogeneità spaziale e la biodiversità, supportando catene trofiche e sequestrando grandi quantità di CO₂. In tutto il Mediterraneo negli ultimi decenni i popolamenti di *Cystoseira* si sono ridotti o sono scomparsi a causa di diversi impatti. *Cystoseira* è riportata in NATURA 2000 nell'Habitat “Reef” (codice 1170) e, come indicato dal Manuale Italiano di Interpretazione degli Habitat, le diverse specie di *Cystoseira* sono utilizzate per la definizione stessa dell'Habitat. Molte specie di *Cystoseira* sono strettamente protette dalla Convenzione di Berna (Annex I) e nell'ambito della Convenzione di Barcellona il Mediterranean Action Plan, identifica come prioritaria la conservazione di tutte le *Cystoseira* (ad eccezione di *C. compressa*). Inoltre *Cystoseira* in quanto taxa vulnerabile è sotto sorveglianza da parte di organizzazioni internazionali quali IUCN, RAC/ASP e MedPan. Infine, secondo la Water Framework Directive (2000/60/EC) *Cystoseira* è uno dei principali indicatori di qualità ambientale. Tuttavia, anche se la recente regolamentazione Europea ha favorito la riduzione degli impatti, l'assenza di esemplari adulti in grado di produrre nuove plantule e la limitata capacità di dispersione di *Cystoseira*, impedisce attualmente la ricolonizzazione nei siti in cui è scomparsa. L'obiettivo generale del progetto è pertanto quello di attivare un processo di ripristino dello stato ecologico di siti Natura 2000 attraverso la




riforestazione di *Cystoseira* (Habitat 1170) nell'AMP Cinque Terre (zona A) e nell' AMP Miramare (zona A), dal momento che le cause principali della sua scomparsa sono state eliminate o sono sotto stretto controllo grazie alla presenza delle Aree Marine Protette. Il trapianto di plantule, ottenute in coltura da porzioni di talli fertili è vantaggioso sia in termini di tempo che di costi e il protocollo non-distruttivo proposto per la riforestazione delle AMP, permette di ottenere nuove plantule senza danneggiare i siti donatori dato il critico stato di conservazione di *Cystoseira*. Il processo inoltre è appropriato per una applicazione su larga-scala con un elevato potenziale di replicazione in altre aree del Mediterraneo.

- DATI CONTABILI DELLA GESTIONE

Le risorse finanziarie dell'esercizio 2018 sono di seguito riassunte:

Entrate	Competenza 2018
Trasferimenti da parte dello Stato	2.638.837,73
Trasferimenti da parte delle Regioni, Province, Comuni	32.891,64
Entrate derivanti dalla vendita di beni e dalla prestazione di servizi	19.864.998,04
Redditi e proventi patrimoniali	10,79
Rimborsi e recuperi diversi	5.637,93
Entrate non classificabili in altre voci	13,98
Totale generale entrate correnti	22.542.390,11
Entrate derivanti da trasferimenti in conto capitale	1.478.761,76
Entrate per l'AMP	670.176,00
Entrate aventi natura di partite di giro	1.914.493,14
Totali entrate	26.605.821,01

14



La determinazione dell'avanzo di amministrazione dell'esercizio 2018 viene di seguito riportata:

Fondo di cassa all'inizio dell'esercizio 2018	6.434.857,50
Riscossioni complessive dell'esercizio	25.327.319,72
Pagamenti complessivi dell'esercizio	22.004.144,09
Fondo di cassa al termine dell'esercizio 2018	9.758.033,13
Residui ATTIVI complessivi alla fine dell'esercizio 2018	3.840.309,56
<i>di cui C/ Residui es. precedenti</i>	<i>1.828.996,31</i>
<i>di cui C/Residui es. corrente</i>	<i>2.011.313,25</i>
Residui PASSIVI complessivi alla fine dell'esercizio 2018	12.210.499,20
<i>di cui C/ Residui es. precedente</i>	<i>5.573.710,63</i>
<i>di cui C/ residui es. corrente</i>	<i>6.636.788,57</i>
AVANZO DI AMMINISTRAZIONE AL 31.12.2018	1.387.843,49

L'avanzo di amministrazione conseguito è così ripartito:

- € 22.500,00 fondo rischi ed oneri ai sensi dell'art. 19 del Dpr 97/2003;
- € 7.866,61 fondo speciale per rinnovi contrattuali in corso ai sensi dell'art.18 del Dpr 97/2003;
- € 4.620,69 fondo rinnovi contrattuali stabilito dal D.P.C.M. 18 aprile 2016;
- € 152.101,30 fondo trattamento di fine rapporto del personale dipendente dell'Ente Parco;

Parte disponibile euro 1.200.754,89.

Non si riscontrano avvenimenti significativi accaduti dopo la chiusura dell'esercizio.

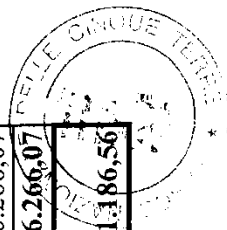
PROSPETTO RIEPILOGATIVO DELLE MISSIONI E PROGRAMMI - Allegato 6 codice COFOG
in attuazione delle disposizioni di cui al DPCM del 12 dicembre 2012 - DM 01 ottobre 2013

Allegato M alla Deliberazione Consiglio Direttivo n.13 del 29.04.2019



PROSPETTO RIEPILOGATIVO DELLE SPESE PER MISSIONI E PROGRAMMI	ALLEGATO 6 DM 01/10/2013	
	ESERCIZIO FINANZIARIO 2018	
	Competenza	Cassa
Missione 018- Sviluppo sostenibile e tutela del territorio e dell'ambiente		
Programma 017- Tutela e conservazione della fauna e della flora, salvaguardia della biodiversità e dell'ecosistema marino nei Parchi Nazionali		
Gruppo Cofog: Div. 5 Protezione dell' Ambiente Gruppo 4- Protezione della Biodiversità e dei beni paesaggistici	€ 24.049.113,29	€ 20.062.095,86
Gruppo Cofog: Div. 5 Protezione dell' Ambiente Gruppo 6- Protezione dell'ambiente non altrimenti classificabile		
Totale Programma 017	€ 24.049.113,29	€ 20.062.095,86
Totale Missione 018	€ 24.049.113,29	€ 20.062.095,86

Missione 032- Servizi Istituzionali e generali delle amministrazioni pubbliche		
Programma 002- Indirizzo Politico		
Gruppo Cofog: Div. 5 Protezione dell' Ambiente Gruppo 4- Protezione della Biodiversità e dei beni paesaggistici	€ 9.772,58	€ 4.920,49
Totale Programma 002	€ 9.772,58	€ 4.920,49
Programma 003- Servizi e affari generali per le amministrazioni di competenza		
Gruppo Cofog: Div. 5 Protezione dell' Ambiente Gruppo 6- Protezione dell'Ambiente non altrimenti classificabile		
Gruppo Cofog: Div. 5 Protezione dell' Ambiente Gruppo 4- Protezione della Biodiversità e dei beni paesaggistici	€ 187.662,11	€ 186.266,07
Totale Programma 003	€ 187.662,11	€ 186.266,07
Totale Missione 032	€ 197.434,69	€ 191.186,56




Missione 033 - Fondi da ripartire

Programma 001-Fondi da assegnare			
Gruppo Cofog: Div. 5 Protezione dell' Ambiente Gruppo 4- Protezione della Biodiversità e dei beni paesaggistici	-	-	-
Gruppo Cofog: Div. 5 Protezione dell' Ambiente Gruppo 6- Protezione dell'Ambiente non altrimenti classificabile	-	-	-
Totale Programma 001	-	-	-
Totale Missione 033	-	-	-

Missione 099 - Servizi per conto terzi e partite di giro

Programma 001- Spese relative ad operazioni contabili degli Enti quali sostituti d'imposta			
Gruppo Cofog: Div. 5 Protezione dell' Ambiente Gruppo 4 - Protezione della Biodiversità e dei beni paesaggistici	€ 144.396,54	€ 144.396,54	€ 144.396,54
Gruppo Cofog: Div. 5 Protezione dell' Ambiente Gruppo 6- Protezione dell'Ambiente non altrimenti classificabile			
Totale Programma 001	€ 144.396,54	€ 144.396,54	€ 144.396,54
Programma 002- Spese relative alle attività gestionali per conto terzi			
Gruppo Cofog: Div. 5 Protezione dell' Ambiente Gruppo 4 - Protezione della Biodiversità e dei beni paesaggistici	€ 1.770.096,60	€ 1.770.096,60	€ 1.606.465,13
Gruppo Cofog: Div. 5 Protezione dell' Ambiente Gruppo 6- Protezione dell'Ambiente non altrimenti classificabile			
Totale Programma 002	€ 1.770.096,60	€ 1.770.096,60	€ 1.606.465,13
Totale Missione 099	€ 1.914.493,14	€ 1.914.493,14	€ 1.750.861,67
TOTALE GENERALE	€ 26.161.041,12	€ 26.161.041,12	€ 22.004.144,99


Handwritten signature or mark



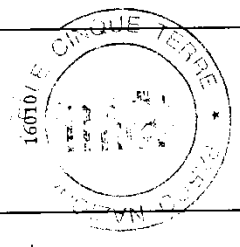
ESERCIZIO FINANZIARIO 2018

PIANO FINANZIARIO DI RACCORDO D.P.R. 132/2013

Allegato N alla Deliberazione del Consiglio Direttivo n.13 del 29.04.2019



E	V	Proventi da servizi n.a.c.	E.3.01.02.01.999	X.1.3.1	ENTRATE DERIVANTI DALLA VENDITA DI BENI E DALLA PRESTAZIONE DI SERVIZI			
E	IV	Fitti, noleggi e locazioni	E.3.01.03.02.000	X.1.3.2	REDDITI E PROVENTI PATRIMONIALI			
E	V	Noleggi e locazioni di altri beni immobili	E.3.01.03.02.002	X.1.3.2	REDDITI E PROVENTI PATRIMONIALI			10010
E	II	Proventi derivanti dall'attività di controllo e repressione delle irregolarità e degli illeciti	E.3.02.00.00.000				374.00	
E	IV	Altre entrate derivanti dall'attività di controllo e repressione di irregolarità e illeciti delle amministrazioni pubbliche n.a.c.	E.3.02.01.99.000	X.1.3.4	ENTRATE NON CLASSIFICABILI IN ALTRE VOCI			
E	V	Altre entrate derivanti dall'attività di controllo e repressione di irregolarità e illeciti delle amministrazioni pubbliche n.a.c.	E.3.02.01.99.001	X.1.3.4	ENTRATE NON CLASSIFICABILI IN ALTRE VOCI			
E	III	Entrate da famiglie derivanti dall'attività di controllo e repressione delle irregolarità e degli illeciti	E.3.02.02.00.000					
E	IV	Proventi da multe, ammende, sanzioni e oblazioni a carico delle famiglie	E.3.02.02.01.001	X.1.3.4	ENTRATE NON CLASSIFICABILI IN ALTRE VOCI			
E	V	Proventi da multe, ammende, sanzioni e oblazioni a carico delle famiglie	E.3.02.02.01.001	X.1.3.4	ENTRATE NON CLASSIFICABILI IN ALTRE VOCI			
E	II	Interessi attivi	E.3.03.00.00.000					
E	III	Altri interessi attivi	E.3.03.03.00.000					
E	IV	Interessi attivi da depositi bancari o postali	E.3.03.03.04.000	X.1.3.2	REDDITI E PROVENTI PATRIMONIALI			
E	V	Interessi attivi da depositi bancari o postali	E.3.03.03.04.001	X.1.3.2	REDDITI E PROVENTI PATRIMONIALI		10,79	8030
E	II	Altre entrate da redditi da capitale	E.3.04.00.00.000					
E	II	Rimborsi e altre entrate correnti	E.3.05.00.00.000					
E	III	Indennizzi di assicurazione	E.3.05.01.00.000					
E	V	Altri indennizzi di assicurazione contro i danni	E.3.05.01.01.999	X.1.3.4	ENTRATE NON CLASSIFICABILI IN ALTRE VOCI			
E	IV	Altri indennizzi di assicurazione n.a.c.	E.3.05.01.99.000	X.1.3.4	ENTRATE NON CLASSIFICABILI IN ALTRE VOCI		10,79	
E	V	Altri indennizzi di assicurazione n.a.c.	E.3.05.01.99.999	X.1.3.4	ENTRATE NON CLASSIFICABILI IN ALTRE VOCI			
E	III	Rimborsi in entrata	E.3.05.02.00.000					
E	IV	Entrate per rimborsi di imposte	E.3.05.02.02.000	X.1.3.3	POSTE CORRETTRIVE E COMPENSATIVE DI USCITE CORRENTI			
E	V	Entrate da rimborsi di IVA a credito	E.3.05.02.02.002	X.1.3.3	POSTE CORRETTRIVE E COMPENSATIVE DI USCITE CORRENTI			
E	IV	Entrate da rimborsi, recuperi e restituzioni di somme non dovute	E.3.05.02.03.000	X.1.3.3	POSTE CORRETTRIVE E COMPENSATIVE DI USCITE CORRENTI			
E	V	Entrate da rimborsi, recuperi e restituzioni di somme non dovute	E.3.05.02.03.003	X.1.3.3	POSTE CORRETTRIVE E COMPENSATIVE DI USCITE CORRENTI		5.637,93	9010
E	V	Entrate da rimborsi, recuperi e restituzioni di somme non dovute o incassate in eccesso da Famiglie	E.3.05.02.03.004	X.1.3.3	POSTE CORRETTRIVE E COMPENSATIVE DI USCITE CORRENTI			
E	II	Contributi agli investimenti	E.4.02.00.00.000					
E	III	Contributi agli investimenti da amministrazioni pubbliche	E.4.02.01.00.000					
E	IV	Contributi agli investimenti da Amministrazioni Centrali	E.4.02.01.01.000					
E	V	Contributi agli investimenti da Ministeri	E.4.02.01.01.001	X.2.2.1	TRASFERIMENTI DALLLO STATO			
E	IV	Contributi agli investimenti da Amministrazioni Locali	E.4.02.01.02.000					
E	V	Contributi agli investimenti da Regioni e provincie autonome	E.4.02.01.02.001	X.2.2.2	TRASFERIMENTI DALLE REGIONI			
E	V	Contributi agli investimenti da Province	E.4.02.01.02.002	X.2.2.3	TRASFERIMENTI DA COMUNI E PROVINCE			
E	V	Contributi agli investimenti da Comuni	E.4.02.01.02.003	X.2.2.3	TRASFERIMENTI DA COMUNI E PROVINCE			
E	III	Contributi agli investimenti dall'Unione Europea e dal Resto del Mondo	E.4.02.05.00.000					
E	IV	Altri contributi agli investimenti dall'Unione Europea	E.4.02.05.99.000	X.1.3.4	ENTRATE NON CLASSIFICABILI IN ALTRE VOCI			
E	V	Altri contributi agli investimenti dall'Unione Europea	E.4.02.05.99.999	X.1.3.4	ENTRATE NON CLASSIFICABILI IN ALTRE VOCI			
E	III	Altri trasferimenti in conto capitale dall'Unione Europea e	E.4.03.14.00.000					
						1.734.467,00	763.326,72	15010. AMP - gestioni speciali



MACRO	Livelli	Voce	Codice finale	Raccordo D.P.R. n.132/2013 e D.P.R. n.97/2003	Competenza	Cassa	Capitolo
E	IV	Altri trasferimenti in conto capitale dall'Unione Europea	E.4.03.14.01.000	X.1.3.4	ENTRATE NON CLASSIFICABILI IN ALTRE VOCI		
E	V	Altri trasferimenti in conto capitale dall'Unione Europea	E.4.03.14.01.001	X.1.3.4	ENTRATE NON CLASSIFICABILI IN ALTRE VOCI	414.470,76	18011,18012,18013, 18014,18015,18016
E	II	Entrate per partite di giro	E.9.01.00.00.000	X.4.1.1	ENTRATE AVENTI NATURA DI PARTITE DI GIRO		
E	III	Altre ritenute	E.9.01.01.00.000	X.4.1.1	ENTRATE AVENTI NATURA DI PARTITE DI GIRO	1.749.247,43	22030,22031,22032
E	IV	Altre ritenute n.a.c.	E.9.01.01.99.000	X.4.1.1	ENTRATE AVENTI NATURA DI PARTITE DI GIRO	134.588,92	22010
E	V	Altre ritenute n.a.c.	E.9.01.01.99.999	X.4.1.1	ENTRATE AVENTI NATURA DI PARTITE DI GIRO		
E	III	Ritenute su redditi da lavoro dipendente	E.9.01.02.00.000	X.4.1.1	ENTRATE AVENTI NATURA DI PARTITE DI GIRO		
E	IV	Ritenute erariali su redditi da lavoro dipendente per conto terzi	E.9.01.02.01.000	X.4.1.1	ENTRATE AVENTI NATURA DI PARTITE DI GIRO	9.807,62	22020
E	V	Ritenute erariali su redditi da lavoro dipendente per conto terzi	E.9.01.02.01.001	X.4.1.1	ENTRATE AVENTI NATURA DI PARTITE DI GIRO		
E	IV	Ritenute previdenziali e assistenziali su redditi da lavoro dipendente per conto terzi	E.9.01.02.02.000	X.4.1.1	ENTRATE AVENTI NATURA DI PARTITE DI GIRO		
E	V	Ritenute previdenziali e assistenziali su redditi da lavoro dipendente per conto terzi	E.9.01.02.02.001	X.4.1.1	ENTRATE AVENTI NATURA DI PARTITE DI GIRO	9.807,62	22020
E	IV	Altre ritenute al personale dipendente per conto di terzi	E.9.01.02.99.000	X.4.1.1	ENTRATE AVENTI NATURA DI PARTITE DI GIRO		
E	V	Altre ritenute al personale dipendente per conto di terzi	E.9.01.02.99.999	X.4.1.1	ENTRATE AVENTI NATURA DI PARTITE DI GIRO		
E	III	Ritenute su redditi da lavoro autonomo	E.9.01.03.00.000	X.4.1.1	ENTRATE AVENTI NATURA DI PARTITE DI GIRO		
E	IV	Ritenute erariali su redditi da lavoro autonomo per conto terzi	E.9.01.03.01.000	X.4.1.1	ENTRATE AVENTI NATURA DI PARTITE DI GIRO	17.100,21	22070
E	V	Ritenute erariali su redditi da lavoro autonomo per conto terzi	E.9.01.03.01.001	X.4.1.1	ENTRATE AVENTI NATURA DI PARTITE DI GIRO		
E	III	Altre entrate per partite di giro	E.9.01.99.00.000	X.4.1.1	ENTRATE AVENTI NATURA DI PARTITE DI GIRO		
E	IV	Rimborso di fondi economici e carte aziendali	E.9.01.99.03.000	X.4.1.1	ENTRATE AVENTI NATURA DI PARTITE DI GIRO		
E	V	Rimborso di fondi economici e carte aziendali	E.9.01.99.03.001	X.4.1.1	ENTRATE AVENTI NATURA DI PARTITE DI GIRO		
E	IV	Altre entrate per partite di giro diverse	E.9.01.99.99.000	X.4.1.1	ENTRATE AVENTI NATURA DI PARTITE DI GIRO		
E	V	Altre entrate per partite di giro diverse	E.9.01.99.99.999	X.4.1.1	ENTRATE AVENTI NATURA DI PARTITE DI GIRO	3.748,96	22060,22040
		TOTALE ENTRATE			26.605.821,01	25.327.319,72	

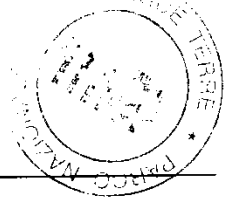
AK

MACRO	Livelli	Voce	Codeice finale	Raccordo D.P.R. n.132/2013 e D.P.R. n.97/2003	Competenza	Cassa	Capitolo
U	II	Redditi da lavoro dipendente	U.1.01.00.00.000				
U	III	Ributuzioni lorde	U.1.01.01.00.000	X.1.1.2	ONERI PER IL PERSONALE IN ATTIVITA' DI SERVIZIO		
U	IV	Ributuzioni in denaro	U.1.01.01.01.000	X.1.1.2	ONERI PER IL PERSONALE IN ATTIVITA' DI SERVIZIO	206.726,57	2020
U	V	Arretrati per anni precedenti corrisposti al personale a tempo indeterminato	U.1.01.01.01.001	X.1.1.2	ONERI PER IL PERSONALE IN ATTIVITA' DI SERVIZIO		2030
U	V	Voci stipendiali corrisposte al personale a tempo indeterminato	U.1.01.01.01.002	X.1.1.2	ONERI PER IL PERSONALE IN ATTIVITA' DI SERVIZIO	206.726,57	2020
U	V	Strordinario per il personale a tempo indeterminato	U.1.01.01.01.003	X.1.1.2	ONERI PER IL PERSONALE IN ATTIVITA' DI SERVIZIO		2060
U	V	Indennità ed altri compensi, esclusi i rimborsi spesa per missione, corrisposti al personale a tempo indeterminato	U.1.01.01.01.004	X.1.1.2	ONERI PER IL PERSONALE IN ATTIVITA' DI SERVIZIO	34.158,00	2060
U	V	Arretrati per anni precedenti corrisposti al personale a tempo determinato	U.1.01.01.01.005	X.1.1.2	ONERI PER IL PERSONALE IN ATTIVITA' DI SERVIZIO		
U	V	Voci stipendiali corrisposte al personale a tempo determinato	U.1.01.01.01.006	X.1.1.2	ONERI PER IL PERSONALE IN ATTIVITA' DI SERVIZIO		
U	V	Strordinario per il personale a tempo determinato	U.1.01.01.01.007	X.1.1.2	ONERI PER IL PERSONALE IN ATTIVITA' DI SERVIZIO	94.812,38	2070
U	V	Indennità ed altri compensi, esclusi i rimborsi spesa documentati per missione, corrisposti al personale a tempo determinato	U.1.01.01.01.008	X.1.1.2	ONERI PER IL PERSONALE IN ATTIVITA' DI SERVIZIO	12.911,42	2075



Handwritten signature

U	V	Assegni di ricerca	U.1.01.01.01.009	X.1.1.2	ONERI PER IL PERSONALE IN ATTIVITA' DI SERVIZIO	15.561,40	2171
U	IV	Altre spese per il personale	U.1.01.01.02.000	X.1.1.2	ONERI PER IL PERSONALE IN ATTIVITA' DI SERVIZIO	13.556,40	
U	V	Contributi per asili nido e strutture sportive, ricreative o di vacanza messe a disposizione dei lavoratori dipendenti e delle loro famiglie e altre spese per il benessere del personale	U.1.01.01.02.001	X.1.1.2	ONERI PER IL PERSONALE IN ATTIVITA' DI SERVIZIO	1.858,08	2080,2110,2100
U	V	Buoni pasto	U.1.01.01.02.002	X.1.1.2	ONERI PER IL PERSONALE IN ATTIVITA' DI SERVIZIO		
U	V	Altre spese per il personale n.a.c.	U.1.01.01.02.999	X.1.1.2	ONERI PER IL PERSONALE IN ATTIVITA' DI SERVIZIO	2.511,48	
U	III	Contributi sociali a carico dell'ente	U.1.01.02.00.000	X.1.1.2	ONERI PER IL PERSONALE IN ATTIVITA' DI SERVIZIO	105.000,00	2040
U	IV	Contributi sociali effettivi a carico dell'ente	U.1.01.02.01.000	X.1.1.2	ONERI PER IL PERSONALE IN ATTIVITA' DI SERVIZIO	95.247,17	
U	V	Contributi obbligatori per il personale	U.1.01.02.01.001	X.1.1.2	ONERI PER IL PERSONALE IN ATTIVITA' DI SERVIZIO		
U	V	Contributi previdenza complementare	U.1.01.02.01.002	X.1.1.2	ONERI PER IL PERSONALE IN ATTIVITA' DI SERVIZIO		
U	V	Contributi per indennità di fine rapporto	U.1.01.02.01.003	X.1.1.2	ONERI PER IL PERSONALE IN ATTIVITA' DI SERVIZIO		
U	V	Altri contributi sociali effettivi n.a.c.	U.1.01.02.01.999	X.1.1.2	ONERI PER IL PERSONALE IN ATTIVITA' DI SERVIZIO		
U	IV	Contributi sociali figurativi	U.1.01.02.02.000	X.1.1.2	ONERI PER IL PERSONALE IN ATTIVITA' DI SERVIZIO	36.040,00	
U	V	Assegni familiari	U.1.01.02.02.001	X.1.1.2	ONERI PER IL PERSONALE IN ATTIVITA' DI SERVIZIO		
U	V	Equo indennizzo	U.1.01.02.02.002	X.1.1.2	ONERI PER IL PERSONALE IN ATTIVITA' DI SERVIZIO		
U	V	Indennità di fine servizio erogata direttamente dal datore di lavoro	U.1.01.02.02.003	X.2.1.5	INDENNITA' DI ANZIANITA' E SIMILARI AL PERSONALE CESSATO DAL SERVIZIO		
U	V	Oneri per il personale in quiescenza: pensioni	U.1.01.02.02.004	X.1.4.1	ONERI PER IL PERSONALE IN QUIESCENZA		
U	V	Arretrati per oneri per il personale in quiescenza: pensioni,	U.1.01.02.02.005	X.1.4.1	ONERI PER IL PERSONALE IN QUIESCENZA		
U	V	Altri contributi figurativi erogati direttamente al proprio	U.1.01.02.02.999	X.1.1.2	ONERI PER IL PERSONALE IN ATTIVITA' DI SERVIZIO		
U	II	Imposte e tasse a carico dell'ente	U.1.02.00.00.000				
U	III	Imposte, tasse e proventi assimilati a carico dell'ente	U.1.02.01.00.000				
U	IV	Imposta regionale sulle attività produttive (IRAP)	U.1.02.01.01.000	X.1.2.4	ONERI TRIBUTARI	34.776,27	8020
U	V	Imposta regionale sulle attività produttive (IRAP)	U.1.02.01.01.001	X.1.2.4	ONERI TRIBUTARI		
U	IV	Imposta di registro e di bollo	U.1.02.01.02.000	X.1.2.4	ONERI TRIBUTARI	36.040,00	
U	V	Imposta di registro e di bollo	U.1.02.01.02.001	X.1.2.4	ONERI TRIBUTARI		
U	IV	Imposta comunale sulla pubblicità e diritto sulle pubbliche affissioni	U.1.02.01.03.000	X.1.2.4	ONERI TRIBUTARI	36.040,00	
U	V	Imposta comunale sulla pubblicità e diritto sulle pubbliche affissioni	U.1.02.01.03.001	X.1.2.4	ONERI TRIBUTARI		
U	IV	Tributo speciale per il deposito in discarica dei rifiuti solidi	U.1.02.01.04.000	X.1.2.4	ONERI TRIBUTARI	36.040,00	
U	V	Tributo speciale per il deposito in discarica dei rifiuti solidi	U.1.02.01.04.001	X.1.2.4	ONERI TRIBUTARI		
U	IV	Tributo funzione tutela e protezione ambiente	U.1.02.01.05.000	X.1.2.4	ONERI TRIBUTARI	36.040,00	
U	V	Tributo funzione tutela e protezione ambiente	U.1.02.01.05.001	X.1.2.4	ONERI TRIBUTARI		
U	IV	Tassa e/o tariffa smaltimento rifiuti solidi urbani	U.1.02.01.06.000	X.1.2.4	ONERI TRIBUTARI	36.040,00	
U	V	Tassa e/o tariffa smaltimento rifiuti solidi urbani	U.1.02.01.06.001	X.1.2.4	ONERI TRIBUTARI		
U	IV	Tassa e/o canone occupazione spazi e aree pubbliche	U.1.02.01.07.000	X.1.2.4	ONERI TRIBUTARI	36.040,00	
U	V	Tassa e/o canone occupazione spazi e aree pubbliche	U.1.02.01.07.001	X.1.2.4	ONERI TRIBUTARI		




U	V	Tassa e/o canone occupazione spazi e aree pubbliche	U.1.02.01.07.001	X.1.2.4	ONERI TRIBUTARI		
U	IV	Tassa sulle emissioni di anidride solforosa	U.1.02.01.08.000	X.1.2.4	ONERI TRIBUTARI		
U	V	Tassa sulle emissioni di anidride solforosa	U.1.02.01.08.001	X.1.2.4	ONERI TRIBUTARI		
U	IV	Tassa di circolazione dei veicoli a motore (tassa automobilistica)	U.1.02.01.09.000	X.1.2.4	ONERI TRIBUTARI		
U	V	Tassa di circolazione dei veicoli a motore (tassa automobilistica)	U.1.02.01.09.001	X.1.2.4	ONERI TRIBUTARI		
U	IV	Imposte sul reddito delle persone giuridiche (ex IRPEG)	U.1.02.01.10.000	X.1.2.4	ONERI TRIBUTARI		
U	V	Imposte sul reddito delle persone giuridiche (ex IRPEG)	U.1.02.01.10.001	X.1.2.4	ONERI TRIBUTARI		
U	IV	Imposta comunale sugli immobili (ICI)	U.1.02.01.11.000	X.1.2.4	ONERI TRIBUTARI		
U	V	Imposta comunale sugli immobili (ICI)	U.1.02.01.11.001	X.1.2.4	ONERI TRIBUTARI		
U	IV	Imposta Municipale Propria	U.1.02.01.12.000	X.1.2.4	ONERI TRIBUTARI		
U	V	Imposta Municipale Propria	U.1.02.01.12.001	X.1.2.4	ONERI TRIBUTARI		
U	IV	Imposta sulle plusvalenze da cessione di attività finanziarie	U.1.02.01.13.000	X.1.2.4	ONERI TRIBUTARI		
U	V	Imposta sulle plusvalenze da cessione di attività finanziarie	U.1.02.01.13.001	X.1.2.4	ONERI TRIBUTARI		
U	IV	Tributi sulle successioni e donazioni	U.1.02.01.14.000	X.1.2.4	ONERI TRIBUTARI		
U	V	Tributi sulle successioni e donazioni	U.1.02.01.14.001	X.1.2.4	ONERI TRIBUTARI		
U	IV	Imposte, tasse e proventi assimilati a carico dell'ente n.a.c.	U.1.02.01.99.000	X.1.2.4	ONERI TRIBUTARI		
U	V	Imposte, tasse e proventi assimilati a carico dell'ente n.a.c.	U.1.02.01.99.999	X.1.2.4	ONERI TRIBUTARI	34.951,08	8010
U	II	Acquisto di beni e servizi	U.1.03.00.00.000				
U	III	Acquisto di beni	U.1.03.01.00.000				
U	IV	Giornali, riviste e pubblicazioni	U.1.03.01.01.000	X.1.1.3	USCITE PER L'ACQUISTO DI BENI DI CONSUMO E SERVIZI		
U	V	Giornali e riviste	U.1.03.01.01.001	X.1.1.3	USCITE PER L'ACQUISTO DI BENI DI CONSUMO E SERVIZI		
U	V	Pubblicazioni	U.1.03.01.01.002	X.1.1.3	USCITE PER L'ACQUISTO DI BENI DI CONSUMO E SERVIZI		
U	IV	Altri beni di consumo	U.1.03.01.02.000	X.1.1.3	USCITE PER L'ACQUISTO DI BENI DI CONSUMO E SERVIZI		
U	V	Carta, cancelleria e stampati	U.1.03.01.02.001	X.1.1.3	USCITE PER L'ACQUISTO DI BENI DI CONSUMO E SERVIZI		
U	V	Carburanti, combustibili e lubrificanti	U.1.03.01.02.002	X.1.1.3	USCITE PER L'ACQUISTO DI BENI DI CONSUMO E SERVIZI		
U	V	Equipaggiamento	U.1.03.01.02.003	X.1.1.3	USCITE PER L'ACQUISTO DI BENI DI CONSUMO E SERVIZI		
U	V	Vestitario	U.1.03.01.02.004	X.1.1.3	USCITE PER L'ACQUISTO DI BENI DI CONSUMO E SERVIZI		
U	V	Accessori per uffici e alloggi	U.1.03.01.02.005	X.1.1.3	USCITE PER L'ACQUISTO DI BENI DI CONSUMO E SERVIZI		
U	V	Materiale informatico	U.1.03.01.02.006	X.1.1.3	USCITE PER L'ACQUISTO DI BENI DI CONSUMO E SERVIZI		
U	V	Altri materiali tecnico-specialistici non sanitari	U.1.03.01.02.007	X.1.1.3	USCITE PER L'ACQUISTO DI BENI DI CONSUMO E SERVIZI		
U	V	Strumenti tecnico-specialistici non sanitari	U.1.03.01.02.008	X.1.1.3	USCITE PER L'ACQUISTO DI BENI DI CONSUMO E SERVIZI		
U	V	Beni per attività di rappresentanza	U.1.03.01.02.009	X.1.1.3	USCITE PER L'ACQUISTO DI BENI DI CONSUMO E SERVIZI		
						1.500,00	4020
						8.979,20	4030
							4100
						16.309,71	4130
						16.045,85	
						35.858,32	8010

112

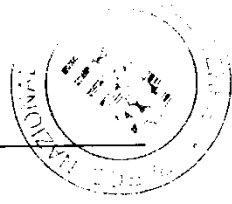


12

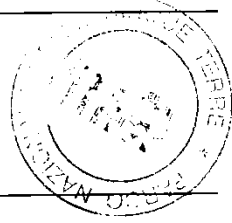
U	V	Beni per consultazioni elettorali	U.1.03.01.02.010	X.1.1.3	USCITE PER L'ACQUISTO DI BENI DI CONSUMO E SERVIZI	10.673,20	7.027,99	4010
U	V	Generi alimentari	U.1.03.01.02.011	X.1.1.3	USCITE PER L'ACQUISTO DI BENI DI CONSUMO E SERVIZI			
U	V	Accessori per attività sportive e ricreative	U.1.03.01.02.012	X.1.1.3	USCITE PER L'ACQUISTO DI BENI DI CONSUMO E SERVIZI			
U	V	Beni per lo svolgimento di censimenti	U.1.03.01.02.013	X.1.1.3	USCITE PER L'ACQUISTO DI BENI DI CONSUMO E SERVIZI			
U	V	Stampati specialistici	U.1.03.01.02.014	X.1.1.3	USCITE PER L'ACQUISTO DI BENI DI CONSUMO E SERVIZI			
U	V	Altri beni e materiali di consumo n.a.c.	U.1.03.01.02.999	X.1.1.3	USCITE PER L'ACQUISTO DI BENI DI CONSUMO E SERVIZI			
U	IV	Flora e Fauna	U.1.03.01.03.000	X.1.1.3	USCITE PER L'ACQUISTO DI BENI DI CONSUMO E SERVIZI			
U	V	Fauna selvatica e non selvatica	U.1.03.01.03.001	X.1.1.3	USCITE PER L'ACQUISTO DI BENI DI CONSUMO E SERVIZI			
U	V	Flora selvatica e non selvatica	U.1.03.01.03.002	X.1.1.3	USCITE PER L'ACQUISTO DI BENI DI CONSUMO E SERVIZI			
U	IV	Armi e materiale per usi militari, ordine pubblico, sicurezza	U.1.03.01.04.000	X.1.1.3	USCITE PER L'ACQUISTO DI BENI DI CONSUMO E SERVIZI			
U	V	Armi leggere (uso singolo) e munizioni	U.1.03.01.04.001	X.1.1.3	USCITE PER L'ACQUISTO DI BENI DI CONSUMO E SERVIZI			
U	V	Altro materiale per usi militari, ordine pubblico, sicurezza n.a.c.	U.1.03.01.04.999	X.1.1.3	USCITE PER L'ACQUISTO DI BENI DI CONSUMO E SERVIZI			
U	IV	Medicinali e altri beni di consumo sanitario	U.1.03.01.05.000	X.1.1.3	USCITE PER L'ACQUISTO DI BENI DI CONSUMO E SERVIZI			
U	V	Prodotti farmaceutici ed emoderivati	U.1.03.01.05.001	X.1.1.3	USCITE PER L'ACQUISTO DI BENI DI CONSUMO E SERVIZI			
U	V	Sangue ed emocomponenti	U.1.03.01.05.002	X.1.1.3	USCITE PER L'ACQUISTO DI BENI DI CONSUMO E SERVIZI			
U	V	Dispositivi medici	U.1.03.01.05.003	X.1.1.3	USCITE PER L'ACQUISTO DI BENI DI CONSUMO E SERVIZI			
U	V	Prodotti dietetici	U.1.03.01.05.004	X.1.1.3	USCITE PER L'ACQUISTO DI BENI DI CONSUMO E SERVIZI			
U	V	Materiali per la profilassi (Vaccini)	U.1.03.01.05.005	X.1.1.3	USCITE PER L'ACQUISTO DI BENI DI CONSUMO E SERVIZI			
U	V	Prodotti chimici	U.1.03.01.05.006	X.1.1.3	USCITE PER L'ACQUISTO DI BENI DI CONSUMO E SERVIZI			
U	V	Materiali e prodotti per uso veterinario	U.1.03.01.05.007	X.1.1.3	USCITE PER L'ACQUISTO DI BENI DI CONSUMO E SERVIZI			
U	V	Altri beni e prodotti sanitari n.a.c.	U.1.03.01.05.999	X.1.1.3	USCITE PER L'ACQUISTO DI BENI DI CONSUMO E SERVIZI			
U	III	Acquisto di servizi	U.1.03.02.00.000					
U	IV	Organi e incarichi istituzionali dell'amministrazione	U.1.03.02.01.000	X.1.1.1	USCITE PER GLI ORGANI DELL'ENTE			
U	V	Organi istituzionali dell'amministrazione - Indennità	U.1.03.02.01.001	X.1.1.1	USCITE PER GLI ORGANI DELL'ENTE			
U	V	Organi istituzionali dell'amministrazione - Rimborsi	U.1.03.02.01.002	X.1.1.1	USCITE PER GLI ORGANI DELL'ENTE			
U	V	Compensi agli organi istituzionali di revisione, di controllo ed altri incarichi istituzionali dell'amministrazione	U.1.03.02.01.008	X.1.1.1	USCITE PER GLI ORGANI DELL'ENTE	1.000,00	647,91	1010 1010.1030.1040.105 0
U	IV	Rappresentanza, organizzazione eventi, pubblicità e servizi per trasferta	U.1.03.02.02.000	X.1.1.3	USCITE PER L'ACQUISTO DI BENI DI CONSUMO E SERVIZI			
U	V	Rimborso per viaggio e trasloco	U.1.03.02.02.001	X.1.2.1	USCITE PER PRESTAZIONI ISTITUZIONALI			
U	V	Indennità di missione e di trasferta	U.1.03.02.02.002	X.1.1.2	ONERI PER IL PERSONALE IN ATTIVITA' DI SERVIZIO			
U	V	Servizi per attività di rappresentanza	U.1.03.02.02.003	X.1.2.1	USCITE PER PRESTAZIONI ISTITUZIONALI			
U	V	Pubblicità	U.1.03.02.02.004	X.1.2.1	USCITE PER PRESTAZIONI ISTITUZIONALI	8.772,58	4.272,58	1030.1040




U	V	Organizzazione manifestazioni e convegni	U.1.03.02.02.005	X.1.1.2.1	USCITE PER PRESTAZIONI ISTITUZIONALI	3.984,54	4150
U*	V	Partecipazione a manifestazioni e convegni	U.1.03.02.02.006	X.1.2.1	USCITE PER PRESTAZIONI ISTITUZIONALI		
U	V	Altre spese di rappresentanza, relazioni pubbliche, convegni e mostre, pubblicità n.a.c.	U.1.03.02.02.999	X.1.2.1	USCITE PER PRESTAZIONI ISTITUZIONALI		
U	IV	Aggi di riscossione	U.1.03.02.03.000	X.1.1.3	USCITE PER L'ACQUISTO DI BENI DI CONSUMO E SERVIZI		
U	V	Aggi di riscossione dovuti a lotto, giochi di abilità e concorsi pronostici	U.1.03.02.03.001	X.1.1.3	USCITE PER L'ACQUISTO DI BENI DI CONSUMO E SERVIZI		
U	V	Altri aggi di riscossione n.a.c.	U.1.03.02.03.999	X.1.1.3	USCITE PER L'ACQUISTO DI BENI DI CONSUMO E SERVIZI		
U	IV	Acquisto di servizi per formazione e addestramento del personale dell'ente	U.1.03.02.04.000	X.1.1.3	USCITE PER L'ACQUISTO DI BENI DI CONSUMO E SERVIZI		
U	V	Acquisto di servizi per formazione specialistica	U.1.03.02.04.001	X.1.1.3	USCITE PER L'ACQUISTO DI BENI DI CONSUMO E SERVIZI		
U	V	Acquisto di servizi per formazione generica	U.1.03.02.04.002	X.1.1.3	USCITE PER L'ACQUISTO DI BENI DI CONSUMO E SERVIZI		
U	V	Acquisto di servizi per addestramento del personale ai sensi della legge 626	U.1.03.02.04.003	X.1.1.3	USCITE PER L'ACQUISTO DI BENI DI CONSUMO E SERVIZI		
U	V	Acquisto di servizi per altre spese per formazione e addestramento n.a.c.	U.1.03.02.04.999	X.1.1.3	USCITE PER L'ACQUISTO DI BENI DI CONSUMO E SERVIZI		
U	IV	Utenze e canoni	U.1.03.02.05.000	X.1.1.3	USCITE PER L'ACQUISTO DI BENI DI CONSUMO E SERVIZI		
U	V	Telefonia fissa	U.1.03.02.05.001	X.1.1.3	USCITE PER L'ACQUISTO DI BENI DI CONSUMO E SERVIZI	17.000,00	4160
U	V	Telefonia mobile	U.1.03.02.05.002	X.1.1.3	USCITE PER L'ACQUISTO DI BENI DI CONSUMO E SERVIZI	17.524,54	
U	V	Accesso a banche dati e a pubblicazioni on line	U.1.03.02.05.003	X.1.1.3	USCITE PER L'ACQUISTO DI BENI DI CONSUMO E SERVIZI		
U	V	Energia elettrica	U.1.03.02.05.004	X.1.1.3	USCITE PER L'ACQUISTO DI BENI DI CONSUMO E SERVIZI		
U	V	Acqua	U.1.03.02.05.005	X.1.1.3	USCITE PER L'ACQUISTO DI BENI DI CONSUMO E SERVIZI	27.000,00	4200
U	V	Gas	U.1.03.02.05.006	X.1.1.3	USCITE PER L'ACQUISTO DI BENI DI CONSUMO E SERVIZI		
U*	V	Spese di condominio	U.1.03.02.05.007	X.1.1.3	USCITE PER L'ACQUISTO DI BENI DI CONSUMO E SERVIZI		
U	V	Utenze e canoni per altri servizi n.a.c.	U.1.03.02.05.999	X.1.1.3	USCITE PER L'ACQUISTO DI BENI DI CONSUMO E SERVIZI		
U	IV	Canoni per Progetti in Partenariato Pubblico-Privato	U.1.03.02.06.000	X.1.1.3	USCITE PER L'ACQUISTO DI BENI DI CONSUMO E SERVIZI		
U	V	Canoni Disponibilit�	U.1.03.02.06.001	X.1.1.3	USCITE PER L'ACQUISTO DI BENI DI CONSUMO E SERVIZI		
U	V	Canoni Servizi	U.1.03.02.06.002	X.1.1.3	USCITE PER L'ACQUISTO DI BENI DI CONSUMO E SERVIZI		
U	V	Altri canoni per progetti in partenariato pubblico-privato	U.1.03.02.06.999	X.1.1.3	USCITE PER L'ACQUISTO DI BENI DI CONSUMO E SERVIZI		
U	IV	Utilizzo di beni di terzi	U.1.03.02.07.000	X.1.1.3	USCITE PER L'ACQUISTO DI BENI DI CONSUMO E SERVIZI		
U	V	Locazione di beni immobili	U.1.03.02.07.001	X.1.1.3	USCITE PER L'ACQUISTO DI BENI DI CONSUMO E SERVIZI	114.944,77	4110
U	V	Noleggi di mezzi di trasporto	U.1.03.02.07.002	X.1.1.3	USCITE PER L'ACQUISTO DI BENI DI CONSUMO E SERVIZI	92.713,59	
U	V	Noleggi di attrezzature scientifiche e sanitarie	U.1.03.02.07.003	X.1.1.3	USCITE PER L'ACQUISTO DI BENI DI CONSUMO E SERVIZI		
U	V	Noleggi di hardware	U.1.03.02.07.004	X.1.1.3	USCITE PER L'ACQUISTO DI BENI DI CONSUMO E SERVIZI		
U	V	Fitti di terreni e giacimenti	U.1.03.02.07.005	X.1.1.3	USCITE PER L'ACQUISTO DI BENI DI CONSUMO E SERVIZI		
U	V	Licenze d'uso per software	U.1.03.02.07.006	X.1.1.3	USCITE PER L'ACQUISTO DI BENI DI CONSUMO E SERVIZI		



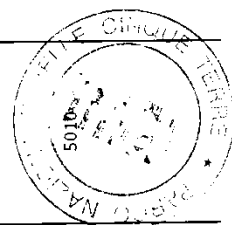
U	V	U	Altre licenze	U.1.03.02.07.007	X.1.1.3	USCITE PER L'ACQUISTO DI BENI DI CONSUMO E SERVIZI			
U	V	U	Noleggi di impianti e macchinari	U.1.03.02.07.008	X.1.1.3	USCITE PER L'ACQUISTO DI BENI DI CONSUMO E SERVIZI			
U	V	U	Locazione di beni immobili nell'ambito di operazioni di lease back	U.1.03.02.07.009	X.1.1.3	USCITE PER L'ACQUISTO DI BENI DI CONSUMO E SERVIZI			
U	V	U	Altre spese sostenute per utilizzo di beni di terzi n.a.c.	U.1.03.02.07.999	X.1.1.3	USCITE PER L'ACQUISTO DI BENI DI CONSUMO E SERVIZI			
U	IV	U	Leasing operativo	U.1.03.02.08.000	X.1.1.3	USCITE PER L'ACQUISTO DI BENI DI CONSUMO E SERVIZI			
U	V	U	Leasing operativo di mezzi di trasporto	U.1.03.02.08.001	X.1.1.3	USCITE PER L'ACQUISTO DI BENI DI CONSUMO E SERVIZI			
U	V	U	Leasing operativo di attrezzature e macchinari	U.1.03.02.08.002	X.1.1.3	USCITE PER L'ACQUISTO DI BENI DI CONSUMO E SERVIZI			
U	V	U	Leasing operativo di altri beni	U.1.03.02.08.999	X.1.1.3	USCITE PER L'ACQUISTO DI BENI DI CONSUMO E SERVIZI			
U	IV	U	Manutenzione ordinaria e riparazioni	U.1.03.02.09.000	X.1.1.3	USCITE PER L'ACQUISTO DI BENI DI CONSUMO E SERVIZI			
U	V	U	Manutenzione ordinaria e riparazioni di mezzi di trasporto ad uso civile, di sicurezza e ordine pubblico	U.1.03.02.09.001	X.1.1.3	USCITE PER L'ACQUISTO DI BENI DI CONSUMO E SERVIZI		5.416,94	4.336,62
U	V	U	Manutenzione ordinaria e riparazioni di mezzi di trasporto ad uso militare	U.1.03.02.09.002	X.1.1.3	USCITE PER L'ACQUISTO DI BENI DI CONSUMO E SERVIZI			
U	V	U	Manutenzione ordinaria e riparazioni di mobili e arredi	U.1.03.02.09.003	X.1.1.3	USCITE PER L'ACQUISTO DI BENI DI CONSUMO E SERVIZI			
U	V	U	Manutenzione ordinaria e riparazioni di impianti e macchinari	U.1.03.02.09.004	X.1.1.3	USCITE PER L'ACQUISTO DI BENI DI CONSUMO E SERVIZI		29.613,49	26.004,78
U	V	U	Manutenzione ordinaria e riparazioni di attrezzature	U.1.03.02.09.005	X.1.1.3	USCITE PER L'ACQUISTO DI BENI DI CONSUMO E SERVIZI			
U	V	U	Manutenzione ordinaria e riparazioni di macchine per ufficio	U.1.03.02.09.006	X.1.1.3	USCITE PER L'ACQUISTO DI BENI DI CONSUMO E SERVIZI			
U	V	U	Manutenzione ordinaria e riparazioni di armi	U.1.03.02.09.007	X.1.1.3	USCITE PER L'ACQUISTO DI BENI DI CONSUMO E SERVIZI			
U	V	U	Manutenzione ordinaria e riparazioni di beni immobili	U.1.03.02.09.008	X.1.1.3	USCITE PER L'ACQUISTO DI BENI DI CONSUMO E SERVIZI			
U	V	U	Manutenzione ordinaria e riparazioni di beni immobili di valore culturale, storico ed artistico	U.1.03.02.09.009	X.1.1.3	USCITE PER L'ACQUISTO DI BENI DI CONSUMO E SERVIZI			
U	V	U	Manutenzione ordinaria e riparazioni di oggetti di valore	U.1.03.02.09.010	X.1.1.3	USCITE PER L'ACQUISTO DI BENI DI CONSUMO E SERVIZI			
U	V	U	Manutenzione ordinaria e riparazioni di altri beni materiali	U.1.03.02.09.011	X.1.1.3	USCITE PER L'ACQUISTO DI BENI DI CONSUMO E SERVIZI			
U	V	U	Manutenzione ordinaria e riparazioni di terreni e beni materiali non prodotti	U.1.03.02.09.012	X.1.1.3	USCITE PER L'ACQUISTO DI BENI DI CONSUMO E SERVIZI			
U	IV	U	Consulenze	U.1.03.02.10.000	X.1.1.3	USCITE PER L'ACQUISTO DI BENI DI CONSUMO E SERVIZI			
U	V	U	Incarichi libero professionali di studi, ricerca e consulenza	U.1.03.02.10.001	X.1.1.3	USCITE PER L'ACQUISTO DI BENI DI CONSUMO E SERVIZI		14.285,60	1.535,98
U	V	U	Esperti per commissioni, comitati e consigli	U.1.03.02.10.002	X.1.1.3	USCITE PER L'ACQUISTO DI BENI DI CONSUMO E SERVIZI			
U	IV	U	Prestazioni professionali e specialistiche	U.1.03.02.11.000	X.1.1.3	USCITE PER L'ACQUISTO DI BENI DI CONSUMO E SERVIZI			
U	V	U	Interpretariato e traduzioni	U.1.03.02.11.001	X.1.1.3	USCITE PER L'ACQUISTO DI BENI DI CONSUMO E SERVIZI			
U	V	U	Patrocinio legale	U.1.03.02.11.006	X.1.1.3	USCITE PER L'ACQUISTO DI BENI DI CONSUMO E SERVIZI			
U	V	U	Patrocinio legale gratuito a carico dello Stato	U.1.03.02.11.007	X.1.1.3	USCITE PER L'ACQUISTO DI BENI DI CONSUMO E SERVIZI			
U	V	U*	Prestazioni di natura contabile, tributaria e del lavoro	U.1.03.02.11.008	X.1.1.3	USCITE PER L'ACQUISTO DI BENI DI CONSUMO E SERVIZI			
U	V	U*	Prestazioni tecnico-scientifiche	U.1.03.02.11.009	X.1.1.3	USCITE PER L'ACQUISTO DI BENI DI CONSUMO E SERVIZI			
U	IV	U	Servizi ausiliari per il funzionamento dell'ente	U.1.03.02.13.000	X.1.1.3	USCITE PER L'ACQUISTO DI BENI DI CONSUMO E SERVIZI			



U	V	Servizi di sorveglianza e custodia	U.1.03.02.13.001	X.1.1.3	USCITE PER L'ACQUISTO DI BENI DI CONSUMO E SERVIZI	1.214,47	1.069,29	7010
U	V	Servizi di pulizia e lavanderia	U.1.03.02.13.002	X.1.1.3	USCITE PER L'ACQUISTO DI BENI DI CONSUMO E SERVIZI			
U	V	Trasporti, traslochi e facchinaggio	U.1.03.02.13.003	X.1.1.3	USCITE PER L'ACQUISTO DI BENI DI CONSUMO E SERVIZI			
U	V	Stampa e rilegatura	U.1.03.02.13.004	X.1.1.3	USCITE PER L'ACQUISTO DI BENI DI CONSUMO E SERVIZI			
U	V	Servizi ausiliari a beneficio del personale	U.1.03.02.13.005	X.1.1.3	USCITE PER L'ACQUISTO DI BENI DI CONSUMO E SERVIZI			
U	IV	Servizi amministrativi	U.1.03.02.16.000	X.1.1.3	USCITE PER L'ACQUISTO DI BENI DI CONSUMO E SERVIZI			
U	V	Pubblicazione bandi di gara	U.1.03.02.16.001	X.1.1.3	USCITE PER L'ACQUISTO DI BENI DI CONSUMO E SERVIZI			
U	V	Spese postali	U.1.03.02.16.002	X.1.1.3	USCITE PER L'ACQUISTO DI BENI DI CONSUMO E SERVIZI			
U	V	Onorificenze e riconoscimenti istituzionali	U.1.03.02.16.003	X.1.1.3	USCITE PER L'ACQUISTO DI BENI DI CONSUMO E SERVIZI			
U	V	Spese notarili	U.1.03.02.16.004	X.1.1.3	USCITE PER L'ACQUISTO DI BENI DI CONSUMO E SERVIZI			
U	V	Altre spese per servizi amministrativi	U.1.03.02.16.999	X.1.1.3	USCITE PER L'ACQUISTO DI BENI DI CONSUMO E SERVIZI			
U	IV	Servizi finanziari	U.1.03.02.17.000	X.1.1.3	USCITE PER L'ACQUISTO DI BENI DI CONSUMO E SERVIZI			
U	V	Commissioni per servizi finanziari	U.1.03.02.17.001	X.1.1.3	USCITE PER L'ACQUISTO DI BENI DI CONSUMO E SERVIZI			
U	V	Oneri per servizio di tesoreria	U.1.03.02.17.002	X.1.1.3	USCITE PER L'ACQUISTO DI BENI DI CONSUMO E SERVIZI			
U	V	Spese per servizi finanziari n.a.c.	U.1.03.02.17.999	X.1.1.3	USCITE PER L'ACQUISTO DI BENI DI CONSUMO E SERVIZI			
U	IV	Servizi sanitari	U.1.03.02.18.000	X.1.1.3	USCITE PER L'ACQUISTO DI BENI DI CONSUMO E SERVIZI			
U	V	Spese per accertamenti sanitari resi necessari dall'attività lavorativa	U.1.03.02.18.001	X.1.1.3	USCITE PER L'ACQUISTO DI BENI DI CONSUMO E SERVIZI	1.000,00		4060
U	IV	Servizi informatici e di telecomunicazioni	U.1.03.02.19.000	X.1.1.3	USCITE PER L'ACQUISTO DI BENI DI CONSUMO E SERVIZI			
U	V	Gestione e manutenzione applicazioni	U.1.03.02.19.001	X.1.1.3	USCITE PER L'ACQUISTO DI BENI DI CONSUMO E SERVIZI			
U	V	Assistenza all'utente e formazione	U.1.03.02.19.002	X.1.1.3	USCITE PER L'ACQUISTO DI BENI DI CONSUMO E SERVIZI			
U	V	Servizi per l'interoperabilità e la cooperazione	U.1.03.02.19.003	X.1.1.3	USCITE PER L'ACQUISTO DI BENI DI CONSUMO E SERVIZI			
U	V	Servizi di rete per trasmissione dati e VoIP e relativa manutenzione	U.1.03.02.19.004	X.1.1.3	USCITE PER L'ACQUISTO DI BENI DI CONSUMO E SERVIZI			
U	V	Servizi per i sistemi e relativa manutenzione	U.1.03.02.19.005	X.1.1.3	USCITE PER L'ACQUISTO DI BENI DI CONSUMO E SERVIZI			
U	V	Servizi di sicurezza	U.1.03.02.19.006	X.1.1.3	USCITE PER L'ACQUISTO DI BENI DI CONSUMO E SERVIZI			
U	V	Servizi di gestione documentale	U.1.03.02.19.007	X.1.1.3	USCITE PER L'ACQUISTO DI BENI DI CONSUMO E SERVIZI			
U	V	Servizi di monitoraggio della qualità dei servizi	U.1.03.02.19.008	X.1.1.3	USCITE PER L'ACQUISTO DI BENI DI CONSUMO E SERVIZI			
U	V	Servizi per le postazioni di lavoro e relativa manutenzione	U.1.03.02.19.009	X.1.1.3	USCITE PER L'ACQUISTO DI BENI DI CONSUMO E SERVIZI			
U	V	Servizi di consulenza e prestazioni professionali ICT	U.1.03.02.19.010	X.1.1.3	USCITE PER L'ACQUISTO DI BENI DI CONSUMO E SERVIZI			
U	V	Processi trasversali alle classi di servizio	U.1.03.02.19.011	X.1.1.3	USCITE PER L'ACQUISTO DI BENI DI CONSUMO E SERVIZI			
U	IV	Altri servizi	U.1.03.02.99.000	X.1.1.3	USCITE PER L'ACQUISTO DI BENI DI CONSUMO E SERVIZI			
U	V	Spese legali per esproprio	U.1.03.02.99.001	X.1.1.3	USCITE PER L'ACQUISTO DI BENI DI CONSUMO E SERVIZI	26.000,00	26.115,32	4080

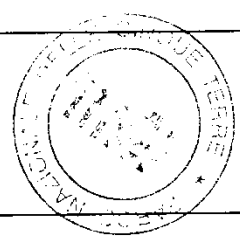


U	V	U	Altre spese legali	U.1.03.02.99.002	X.1.1.3	USCITE PER L'ACQUISTO DI BENI DI CONSUMO E SERVIZI	31.097,99	10010
U	V	U	Quote di associazioni	U.1.03.02.99.003	X.1.1.3	USCITE PER L'ACQUISTO DI BENI DI CONSUMO E SERVIZI	9.100,00	5110
U*	V	U*	Acquisto di servizi per verde e arredo urbano	U.1.03.02.99.009	X.1.1.3	USCITE PER L'ACQUISTO DI BENI DI CONSUMO E SERVIZI	347.028,60	4310
U*	V	U*	Formazione a personale esterno all'ente	U.1.03.02.99.010	X.1.1.3	USCITE PER L'ACQUISTO DI BENI DI CONSUMO E SERVIZI		
U*	V	U*	Servizi per attività di rappresentanza	U.1.03.02.99.011	X.1.1.3	USCITE PER L'ACQUISTO DI BENI DI CONSUMO E SERVIZI		
U	V	U	Altri servizi diversi n.a.c.	U.1.03.02.99.999	X.1.1.3	USCITE PER L'ACQUISTO DI BENI DI CONSUMO E SERVIZI	14.203.115,15	4140,4240,4260,425 0,4300
U	II	U	Trasferimenti correnti	U.1.04.00.00.000				
U	III	U	Trasferimenti correnti a Amministrazioni Pubbliche	U.1.04.01.00.000				
U	IV	U	Trasferimenti correnti a Amministrazioni Centrali	U.1.04.01.01.000	X.1.2.2	TRASFERIMENTI PASSIVI		
U	V	U	Trasferimenti correnti a Ministeri	U.1.04.01.01.001	X.1.2.2	TRASFERIMENTI PASSIVI		
U	IV	U	Trasferimenti correnti a Amministrazioni Locali	U.1.04.01.02.000	X.1.2.2	TRASFERIMENTI PASSIVI		
U	V	U	Trasferimenti correnti a Regioni e province autonome	U.1.04.01.02.001	X.1.2.2	TRASFERIMENTI PASSIVI		
U	V	U	Trasferimenti correnti a Regioni - Fondo Sanitario Nazionale	U.1.04.01.02.038	X.1.2.2	TRASFERIMENTI PASSIVI		
U	V	U	Trasferimenti correnti a Province	U.1.04.01.02.002	X.1.2.2	TRASFERIMENTI PASSIVI		
U	V	U	Trasferimenti correnti a Comuni	U.1.04.01.02.003	X.1.2.2	TRASFERIMENTI PASSIVI		
U	V	U	Trasferimenti correnti a Città metropolitane e Roma capitale	U.1.04.01.02.004	X.1.2.2	TRASFERIMENTI PASSIVI		
U	V	U	Trasferimenti correnti a Unioni di Comuni	U.1.04.01.02.005	X.1.2.2	TRASFERIMENTI PASSIVI		
U	V	U	Trasferimenti correnti a Comunità Montane	U.1.04.01.02.006	X.1.2.2	TRASFERIMENTI PASSIVI		
U	V	U	Trasferimenti correnti a Camere di Commercio	U.1.04.01.02.007	X.1.2.2	TRASFERIMENTI PASSIVI		
U	V	U	Trasferimenti correnti a Università	U.1.04.01.02.008	X.1.2.2	TRASFERIMENTI PASSIVI		
U	V	U	Trasferimenti correnti a Parchi nazionali e consorzi ed enti	U.1.04.01.02.009	X.1.2.2	TRASFERIMENTI PASSIVI		
U	III	U	Trasferimenti correnti a Famiglie	U.1.04.02.00.000				
U	IV	U	Interventi previdenziali	U.1.04.02.01.000	X.1.2.1	USCITE PER PRESTAZIONI ISTITUZIONALI		
U	V	U	Pensioni e rendite	U.1.04.02.01.001	X.1.2.1	USCITE PER PRESTAZIONI ISTITUZIONALI		
U	V	U	Liquidazioni per fine rapporto di lavoro	U.1.04.02.01.002	X.2.1.5	INDENNITA' DI ANZIANITA' E SIMILARI AL PERSONALE CESSATO DAL SERVIZIO		
U	V	U	Indennità di malattia, per infortuni e maternità	U.1.04.02.01.003	X.1.2.1	USCITE PER PRESTAZIONI ISTITUZIONALI		
U	V	U	Indennità di disoccupazione	U.1.04.02.01.004	X.1.2.1	USCITE PER PRESTAZIONI ISTITUZIONALI		
U	V	U	Assegno di integrazione salariale	U.1.04.02.01.005	X.1.2.1	USCITE PER PRESTAZIONI ISTITUZIONALI		
U	V	U	Assegni familiari	U.1.04.02.01.006	X.1.2.1	USCITE PER PRESTAZIONI ISTITUZIONALI		
U	V	U	Altri sussidi e assegni	U.1.04.02.01.999	X.1.2.1	USCITE PER PRESTAZIONI ISTITUZIONALI		
U*	IV	U*	Borse di studio, dottorati di ricerca e contratti di formazione specialistica area medica	U.1.04.02.03.000	X.1.2.1	USCITE PER PRESTAZIONI ISTITUZIONALI		
U	V	U	Borse di studio	U.1.04.02.03.001	X.1.2.1	USCITE PER PRESTAZIONI ISTITUZIONALI	50.000,00	20.000,00
U	V	U	Contratti di formazione specialistica area medica	U.1.04.02.03.002	X.1.2.1	USCITE PER PRESTAZIONI ISTITUZIONALI		
U*	V	U*	Dottorati di ricerca	U.1.04.02.03.003	X.1.2.1	USCITE PER PRESTAZIONI ISTITUZIONALI		
U*	V	U*	Tirocini formativi	U.1.04.02.03.004	X.1.2.1	USCITE PER PRESTAZIONI ISTITUZIONALI		



U	V	Spese per indennizzi	U.1.10.05.03.001	X.1.2.6	USCITE NON CLASSIFICABILI IN ALTRE VOCI	4270.4340.4350.435
U	IV	Oneri da contenzioso	U.1.10.05.04.000	X.1.2.6	USCITE NON CLASSIFICABILI IN ALTRE VOCI	15030.5060.5090.51
U	V	Oneri da contenzioso	U.1.10.05.04.001	X.1.2.6	USCITE NON CLASSIFICABILI IN ALTRE VOCI	00.5120.5130.5140.5
U	IV	Altre spese dovute per irregolarità e illeciti n.a.c.	U.1.10.05.99.000	X.1.2.6	USCITE NON CLASSIFICABILI IN ALTRE VOCI	150.5170.10060
U	V	Altre spese dovute per irregolarità e illeciti n.a.c.	U.1.10.05.99.999	X.1.2.6	USCITE NON CLASSIFICABILI IN ALTRE VOCI	643.155.94
U	III	Altre spese correnti n.a.c.	U.1.10.99.00.000	X.1.2.6	USCITE NON CLASSIFICABILI IN ALTRE VOCI	948.116,70
U	IV	Altre spese correnti n.a.c.	U.1.10.99.99.000	X.1.2.6	USCITE NON CLASSIFICABILI IN ALTRE VOCI	
U	V	Altre spese correnti n.a.c.	U.1.10.99.99.999	X.1.2.6	USCITE NON CLASSIFICABILI IN ALTRE VOCI	
U	II	Tributi in conto capitale a carico dell'ente	U.2.01.00.00.000	X.2.1.2	ACQUISIZIONE DI IMMOBILIZZAZIONI TECNICHE	
U	III	Tributi in conto capitale a carico dell'ente	U.2.01.01.00.000	X.2.1.2	ACQUISIZIONE DI IMMOBILIZZAZIONI TECNICHE	
U	IV	Tributi in conto capitale a carico dell'ente	U.2.01.01.01.000	X.1.2.4	ONERI TRIBUTARI	
U	III	Altri tributi in conto capitale	U.2.01.99.00.000	X.1.2.4	ONERI TRIBUTARI	
U	IV	Altri tributi in conto capitale n.a.c.	U.2.01.99.01.000	X.1.2.4	ONERI TRIBUTARI	
U	V	Altri tributi in conto capitale n.a.c.	U.2.01.99.01.999	X.1.2.4	ONERI TRIBUTARI	
U	II	Investimenti fissi lordi e acquisto di terreni	U.2.02.00.00.000	X.2.1.2	ACQUISIZIONE DI IMMOBILIZZAZIONI TECNICHE	
U	III	Beni materiali	U.2.02.01.00.000	X.2.1.2	ACQUISIZIONE DI IMMOBILIZZAZIONI TECNICHE	
U	IV	Mezzi di trasporto ad uso civile, di sicurezza e ordine	U.2.02.01.01.000	X.2.1.2	ACQUISIZIONE DI IMMOBILIZZAZIONI TECNICHE	
U	V	Mezzi di trasporto stradali	U.2.02.01.01.001	X.2.1.2	ACQUISIZIONE DI IMMOBILIZZAZIONI TECNICHE	
U	V	Mezzi di trasporto aerei	U.2.02.01.01.002	X.2.1.2	ACQUISIZIONE DI IMMOBILIZZAZIONI TECNICHE	
U	V	Mezzi di trasporto per vie d'acqua	U.2.02.01.01.003	X.2.1.2	ACQUISIZIONE DI IMMOBILIZZAZIONI TECNICHE	
U	V	Mezzi di trasporto ad uso civile, di sicurezza e ordine pubblico	U.2.02.01.01.999	X.2.1.2	ACQUISIZIONE DI IMMOBILIZZAZIONI TECNICHE	
U	IV	Mezzi di trasporto ad uso militare	U.2.02.01.02.000	X.2.1.2	ACQUISIZIONE DI IMMOBILIZZAZIONI TECNICHE	
U	V	Mezzi di trasporto terrestri ad uso militare	U.2.02.01.02.001	X.2.1.2	ACQUISIZIONE DI IMMOBILIZZAZIONI TECNICHE	
U	V	Mezzi di trasporto aerei ad uso militare	U.2.02.01.02.002	X.2.1.2	ACQUISIZIONE DI IMMOBILIZZAZIONI TECNICHE	
U	V	Mezzi di trasporto per vie d'acqua ad uso militare	U.2.02.01.02.003	X.2.1.2	ACQUISIZIONE DI IMMOBILIZZAZIONI TECNICHE	
U	V	Mezzi di trasporto a uso militare n.a.c.	U.2.02.01.02.999	X.2.1.2	ACQUISIZIONE DI IMMOBILIZZAZIONI TECNICHE	
U	IV	Mobili e arredi	U.2.02.01.03.000	X.2.1.2	ACQUISIZIONE DI IMMOBILIZZAZIONI TECNICHE	
U	V	Mobili e arredi per ufficio	U.2.02.01.03.001	X.2.1.2	ACQUISIZIONE DI IMMOBILIZZAZIONI TECNICHE	
U	V	Mobili e arredi per alloggi e pertinenze	U.2.02.01.03.002	X.2.1.2	ACQUISIZIONE DI IMMOBILIZZAZIONI TECNICHE	
U	V	Mobili e arredi n.a.c.	U.2.02.01.03.999	X.2.1.2	ACQUISIZIONE DI IMMOBILIZZAZIONI TECNICHE	
U	IV	Impianti e macchinari	U.2.02.01.04.000	X.2.1.2	ACQUISIZIONE DI IMMOBILIZZAZIONI TECNICHE	
U	V	Macchinari	U.2.02.01.04.001	X.2.1.2	ACQUISIZIONE DI IMMOBILIZZAZIONI TECNICHE	
U	V	Macchinari	U.2.02.01.04.001	X.2.1.2	ACQUISIZIONE DI IMMOBILIZZAZIONI TECNICHE	
U	V	Impianti	U.2.02.01.04.002	X.2.1.2	ACQUISIZIONE DI IMMOBILIZZAZIONI TECNICHE	
U	V	Impianti	U.2.02.01.04.002	X.2.1.2	ACQUISIZIONE DI IMMOBILIZZAZIONI TECNICHE	
U	IV	Attrezzature	U.2.02.01.05.000	X.2.1.2	ACQUISIZIONE DI IMMOBILIZZAZIONI TECNICHE	
U	V	Attrezzature scientifiche	U.2.02.01.05.001	X.2.1.2	ACQUISIZIONE DI IMMOBILIZZAZIONI TECNICHE	
U	V	Attrezzature scientifiche	U.2.02.01.05.001	X.2.1.2	ACQUISIZIONE DI IMMOBILIZZAZIONI TECNICHE	
U	V	Attrezzature sanitarie	U.2.02.01.05.002	X.2.1.2	ACQUISIZIONE DI IMMOBILIZZAZIONI TECNICHE	
U	V	Attrezzature sanitarie	U.2.02.01.05.002	X.2.1.2	ACQUISIZIONE DI IMMOBILIZZAZIONI TECNICHE	
U	V	Attrezzature n.a.c.	U.2.02.01.05.999	X.2.1.2	ACQUISIZIONE DI IMMOBILIZZAZIONI TECNICHE	
U	IV	Macchine per ufficio	U.2.02.01.06.000	X.2.1.2	ACQUISIZIONE DI IMMOBILIZZAZIONI TECNICHE	
U	V	Macchine per ufficio	U.2.02.01.06.001	X.2.1.2	ACQUISIZIONE DI IMMOBILIZZAZIONI TECNICHE	
U	V	Macchine per ufficio	U.2.02.01.06.001	X.2.1.2	ACQUISIZIONE DI IMMOBILIZZAZIONI TECNICHE	


Handwritten signature

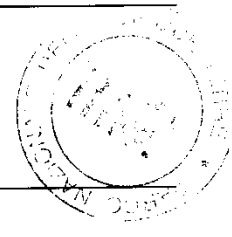


Handwritten signature

U	IV	Hardware	U.2.02.01.07.000	X.2.1.2	ACQUISIZIONE DI IMMOBILIZZAZIONI TECNICHE	11060,11302,11304, 11314,11315,11140
U	V	Server	U.2.02.01.07.001	X.2.1.2	ACQUISIZIONE DI IMMOBILIZZAZIONI TECNICHE	AMP - gestioni speciali
U	V	Server	U.2.02.01.07.001	X.2.1.2	ACQUISIZIONE DI IMMOBILIZZAZIONI TECNICHE	209.547,89
U	V	Postazioni di lavoro	U.2.02.01.07.002	X.2.1.2	ACQUISIZIONE DI IMMOBILIZZAZIONI TECNICHE	2.113.830,15
U	V	Postazioni di lavoro	U.2.02.01.07.002	X.2.1.2	ACQUISIZIONE DI IMMOBILIZZAZIONI TECNICHE	670.176,00
U	V	Periferiche	U.2.02.01.07.003	X.2.1.2	ACQUISIZIONE DI IMMOBILIZZAZIONI TECNICHE	
U	V	Periferiche	U.2.02.01.07.003	X.2.1.2	ACQUISIZIONE DI IMMOBILIZZAZIONI TECNICHE	
U	V	Apparati di telecomunicazione	U.2.02.01.07.004	X.2.1.2	ACQUISIZIONE DI IMMOBILIZZAZIONI TECNICHE	
U	V	Apparati di telecomunicazione	U.2.02.01.07.004	X.2.1.2	ACQUISIZIONE DI IMMOBILIZZAZIONI TECNICHE	
U	V	Hardware n.a.c.	U.2.02.01.07.999	X.2.1.2	ACQUISIZIONE DI IMMOBILIZZAZIONI TECNICHE	
U	V	Hardware n.a.c.	U.2.02.01.07.999	X.2.1.2	ACQUISIZIONE DI IMMOBILIZZAZIONI TECNICHE	
U	IV	Armi	U.2.02.01.08.000	X.2.1.2	ACQUISIZIONE DI IMMOBILIZZAZIONI TECNICHE	
U	V	Armi leggere ad uso civile e per ordine pubblico e sicurezza	U.2.02.01.08.001	X.2.1.2	ACQUISIZIONE DI IMMOBILIZZAZIONI TECNICHE	
U	V	Armi leggere ad uso civile e per ordine pubblico e sicurezza	U.2.02.01.08.001	X.2.1.2	ACQUISIZIONE DI IMMOBILIZZAZIONI TECNICHE	
U	V	Armi pesanti	U.2.02.01.08.002	X.2.1.2	ACQUISIZIONE DI IMMOBILIZZAZIONI TECNICHE	
U	V	Armi pesanti	U.2.02.01.08.002	X.2.1.2	ACQUISIZIONE DI IMMOBILIZZAZIONI TECNICHE	
U	V	Armi pesanti	U.2.02.01.08.002	X.2.1.2	ACQUISIZIONE DI IMMOBILIZZAZIONI TECNICHE	
U	V	Armi n.a.c.	U.2.02.01.08.999	X.2.1.2	ACQUISIZIONE DI IMMOBILIZZAZIONI TECNICHE	
U	IV	Beni Immobili	U.2.02.01.09.000	X.2.1.1	ACQUISIZIONE DI BENI AD USO DUREVOLE ED OPERE	
U	V	Fabbricati ad uso abitativo	U.2.02.01.09.001	X.2.1.1	ACQUISIZIONE DI BENI AD USO DUREVOLE ED OPERE	
U	V	Fabbricati ad uso abitativo	U.2.02.01.09.001	X.2.1.1	ACQUISIZIONE DI BENI AD USO DUREVOLE ED OPERE	
U	V	Fabbricati ad uso abitativo	U.2.02.01.09.001	X.2.1.1	ACQUISIZIONE DI BENI AD USO DUREVOLE ED OPERE	
U	V	Fabbricati ad uso commerciale e istituzionale	U.2.02.01.09.002	X.2.1.1	ACQUISIZIONE DI BENI AD USO DUREVOLE ED OPERE	
U	V	Fabbricati ad uso commerciale e istituzionale	U.2.02.01.09.002	X.2.1.1	ACQUISIZIONE DI BENI AD USO DUREVOLE ED OPERE	
U	V	Fabbricati ad uso commerciale e istituzionale	U.2.02.01.09.002	X.2.1.1	ACQUISIZIONE DI BENI AD USO DUREVOLE ED OPERE	
U	V	Opere per la sistemazione del suolo	U.2.02.01.09.014	X.2.1.1	ACQUISIZIONE DI BENI AD USO DUREVOLE ED OPERE	
U	V	Opere per la sistemazione del suolo	U.2.02.01.09.014	X.2.1.1	ACQUISIZIONE DI BENI AD USO DUREVOLE ED OPERE	
U	V	Opere per la sistemazione del suolo	U.2.02.01.09.014	X.2.1.1	ACQUISIZIONE DI BENI AD USO DUREVOLE ED OPERE	
U	V	Opere per la sistemazione del suolo	U.2.02.01.09.015	X.2.1.1	ACQUISIZIONE DI BENI AD USO DUREVOLE ED OPERE	
U	V	Cimiteri	U.2.02.01.09.015	X.2.1.1	ACQUISIZIONE DI BENI AD USO DUREVOLE ED OPERE	
U	V	Cimiteri	U.2.02.01.09.015	X.2.1.1	ACQUISIZIONE DI BENI AD USO DUREVOLE ED OPERE	
U	V	Impianti sportivi	U.2.02.01.09.016	X.2.1.1	ACQUISIZIONE DI BENI AD USO DUREVOLE ED OPERE	
U	V	Impianti sportivi	U.2.02.01.09.016	X.2.1.1	ACQUISIZIONE DI BENI AD USO DUREVOLE ED OPERE	
U	V	Impianti sportivi	U.2.02.01.09.016	X.2.1.1	ACQUISIZIONE DI BENI AD USO DUREVOLE ED OPERE	
U	V	Fabbricati destinati ad asili nido	U.2.02.01.09.017	X.2.1.1	ACQUISIZIONE DI BENI AD USO DUREVOLE ED OPERE	
U	V	Fabbricati destinati ad asili nido	U.2.02.01.09.017	X.2.1.1	ACQUISIZIONE DI BENI AD USO DUREVOLE ED OPERE	
U	V	Fabbricati destinati ad asili nido	U.2.02.01.09.017	X.2.1.1	ACQUISIZIONE DI BENI AD USO DUREVOLE ED OPERE	
U	V	Musei, teatri e biblioteche	U.2.02.01.09.018	X.2.1.1	ACQUISIZIONE DI BENI AD USO DUREVOLE ED OPERE	
U	V	Musei, teatri e biblioteche	U.2.02.01.09.018	X.2.1.1	ACQUISIZIONE DI BENI AD USO DUREVOLE ED OPERE	
U	V	Musei, teatri e biblioteche	U.2.02.01.09.018	X.2.1.1	ACQUISIZIONE DI BENI AD USO DUREVOLE ED OPERE	
U	V	Beni immobili n.a.c.	U.2.02.01.09.999	X.2.1.1	ACQUISIZIONE DI BENI AD USO DUREVOLE ED OPERE	
U	IV	Beni immobili di valore culturale, storico ed artistico	U.2.02.01.10.000	X.2.1.1	ACQUISIZIONE DI BENI AD USO DUREVOLE ED OPERE	
U	V	Fabbricati ad uso abitativo di valore culturale, storico ed artistico	U.2.02.01.10.001	X.2.1.1	ACQUISIZIONE DI BENI AD USO DUREVOLE ED OPERE	
U	V	Fabbricati ad uso commerciale e istituzionale di valore culturale,	U.2.02.01.10.002	X.2.1.1	ACQUISIZIONE DI BENI AD USO DUREVOLE ED OPERE	
U	V	Fabbricati ad uso scolastico di valore culturale, storico ed	U.2.02.01.10.003	X.2.1.1	ACQUISIZIONE DI BENI AD USO DUREVOLE ED OPERE	
U	V	Opere destinate al culto di valore culturale, storico ed artistico	U.2.02.01.10.004	X.2.1.1	ACQUISIZIONE DI BENI AD USO DUREVOLE ED OPERE	
U	V	Siti archeologici di valore culturale, storico ed artistico	U.2.02.01.10.005	X.2.1.1	ACQUISIZIONE DI BENI AD USO DUREVOLE ED OPERE	
U	V	Cimiteri di valore culturale, storico ed artistico	U.2.02.01.10.006	X.2.1.1	ACQUISIZIONE DI BENI AD USO DUREVOLE ED OPERE	


11010






U	V	Impianti sportivi di valore culturale, storico ed artistico	U.2.02.01.10.007	X.2.1.1	ACQUISIZIONE DI BENI AD USO DUREVOLE ED OPERE
U	V	Musei, teatri e biblioteche di valore culturale, storico ed artistico	U.2.02.01.10.008	X.2.1.1	ACQUISIZIONE DI BENI AD USO DUREVOLE ED OPERE
U	V	Beni immobili di valore culturale, storico ed artistico n.a.c.	U.2.02.01.10.999	X.2.1.1	ACQUISIZIONE DI BENI AD USO DUREVOLE ED OPERE
U	IV	Oggetti di valore	U.2.02.01.11.000	X.2.1.3	ACQUISIZIONE DI IMMOBILIZZAZIONI TECNICHE
U	V	Oggetti di valore	U.2.02.01.11.001	X.2.1.3	ACQUISIZIONE DI IMMOBILIZZAZIONI TECNICHE
U	IV	Altri beni materiali	U.2.02.01.99.000	X.2.1.2	ACQUISIZIONE DI IMMOBILIZZAZIONI TECNICHE
U	V	Materiale bibliografico	U.2.02.01.99.001	X.2.1.2	ACQUISIZIONE DI IMMOBILIZZAZIONI TECNICHE
U	V	Strumenti musicali	U.2.02.01.99.002	X.2.1.2	ACQUISIZIONE DI IMMOBILIZZAZIONI TECNICHE
U	V	Altri beni materiali diversi	U.2.02.01.99.999	X.2.1.2	ACQUISIZIONE DI IMMOBILIZZAZIONI TECNICHE
U	III	Terreni e beni materiali non prodotti	U.2.02.02.00.000		
U	IV	Terreni	U.2.02.02.01.000	X.2.1.1	ACQUISIZIONE DI BENI AD USO DUREVOLE ED OPERE
U	V	Terreni agricoli	U.2.02.02.01.001	X.2.1.1	ACQUISIZIONE DI BENI AD USO DUREVOLE ED OPERE
U	V	Terreni edificabili	U.2.02.02.01.002	X.2.1.1	ACQUISIZIONE DI BENI AD USO DUREVOLE ED OPERE
U	V	Altri terreni n.a.c.	U.2.02.02.01.999	X.2.1.1	ACQUISIZIONE DI BENI AD USO DUREVOLE ED OPERE
U	IV	Patrimonio naturale non prodotto	U.2.02.02.02.000	X.2.1.1	ACQUISIZIONE DI BENI AD USO DUREVOLE ED OPERE
U	V	Demanio marittimo	U.2.02.02.02.001	X.2.1.1	ACQUISIZIONE DI BENI AD USO DUREVOLE ED OPERE
U	V	Demanio idrico	U.2.02.02.02.002	X.2.1.1	ACQUISIZIONE DI BENI AD USO DUREVOLE ED OPERE
U	V	Foreste	U.2.02.02.02.003	X.2.1.1	ACQUISIZIONE DI BENI AD USO DUREVOLE ED OPERE
U	V	Giacimenti	U.2.02.02.02.004	X.2.1.1	ACQUISIZIONE DI BENI AD USO DUREVOLE ED OPERE
U	V	Fauna	U.2.02.02.02.005	X.2.1.1	ACQUISIZIONE DI BENI AD USO DUREVOLE ED OPERE
U	V	Flora	U.2.02.02.02.006	X.2.1.1	ACQUISIZIONE DI BENI AD USO DUREVOLE ED OPERE
U	III	Beni immateriali	U.2.02.03.00.000		
U	IV	Avviamento	U.2.02.03.01.000	X.2.1.2	ACQUISIZIONE DI IMMOBILIZZAZIONI TECNICHE
U	V	Avviamento	U.2.02.03.01.001	X.2.1.2	ACQUISIZIONE DI IMMOBILIZZAZIONI TECNICHE
U	IV	Software	U.2.02.03.02.000	X.2.1.2	ACQUISIZIONE DI IMMOBILIZZAZIONI TECNICHE
U	V	Sviluppo software e manutenzione evolutiva	U.2.02.03.02.001	X.2.1.2	ACQUISIZIONE DI IMMOBILIZZAZIONI TECNICHE
U*	V	Acquisizione software e manutenzione evolutiva	U.2.02.03.02.002	X.2.1.2	ACQUISIZIONE DI IMMOBILIZZAZIONI TECNICHE
U	IV	Brevetti	U.2.02.03.03.000	X.2.1.2	ACQUISIZIONE DI IMMOBILIZZAZIONI TECNICHE
U	V	Brevetti	U.2.02.03.03.001	X.2.1.2	ACQUISIZIONE DI IMMOBILIZZAZIONI TECNICHE
U	V	Opere dell'ingegno e Diritti d'autore	U.2.02.03.04.000	X.2.1.2	ACQUISIZIONE DI IMMOBILIZZAZIONI TECNICHE
U	IV	Opere dell'ingegno e Diritti d'autore	U.2.02.03.04.001	X.2.1.2	ACQUISIZIONE DI IMMOBILIZZAZIONI TECNICHE
U	IV	Incarichi professionali per la realizzazione di investimenti	U.2.02.03.05.000	X.2.1.2	ACQUISIZIONE DI IMMOBILIZZAZIONI TECNICHE
U	V	Incarichi professionali per la realizzazione di investimenti	U.2.02.03.05.001	X.2.1.2	ACQUISIZIONE DI IMMOBILIZZAZIONI TECNICHE
U*	IV	Manutenzione straordinaria su beni di terzi	U.2.02.03.06.000	X.2.1.2	ACQUISIZIONE DI IMMOBILIZZAZIONI TECNICHE
U*	V	Manutenzione straordinaria su beni demaniali di terzi	U.2.02.03.06.001	X.2.1.2	ACQUISIZIONE DI IMMOBILIZZAZIONI TECNICHE
U*	V	Manutenzione straordinaria su altri beni di terzi	U.2.02.03.06.999	X.2.1.2	ACQUISIZIONE DI IMMOBILIZZAZIONI TECNICHE
U	IV	Spese di investimento per beni immateriali n.a.c.	U.2.02.03.99.000	X.2.1.2	ACQUISIZIONE DI IMMOBILIZZAZIONI TECNICHE
U	V	Spese di investimento per beni immateriali n.a.c.	U.2.02.03.99.001	X.2.1.2	ACQUISIZIONE DI IMMOBILIZZAZIONI TECNICHE
U	II	Contributi agli investimenti	U.2.03.00.00.000		
U	III	Contributi agli investimenti a Amministrazioni pubbliche	U.2.03.01.00.000		
U	IV	Contributi agli investimenti a Amministrazioni Centrali	U.2.03.01.01.000	X.1.2.2.	Altri trasferimenti passivi
U	V	Contributi agli investimenti a Ministeri	U.2.03.01.01.001	X.1.2.2.	Altri trasferimenti passivi
U	V	Contributi agli investimenti a Ministero dell'Istruzione -	U.2.03.01.01.002	X.1.2.2.	Altri trasferimenti passivi
U	V	Contributi agli investimenti a Presidenza del Consiglio dei	U.2.03.01.01.003	X.1.2.2.	Altri trasferimenti passivi
U	V	Contributi agli investimenti a Organi Costituzionali e di rilievo	U.2.03.01.01.004	X.1.2.2.	Altri trasferimenti passivi
U	V	Contributi agli investimenti a Agenzie Fiscali	U.2.03.01.01.005	X.1.2.2.	Altri trasferimenti passivi
U	V	Contributi agli investimenti a enti di regolazione dell'attività	U.2.03.01.01.006	X.1.2.2.	Altri trasferimenti passivi
U	V	Contributi agli investimenti a Gruppo Equitalia	U.2.03.01.01.007	X.1.2.2.	Altri trasferimenti passivi

AK

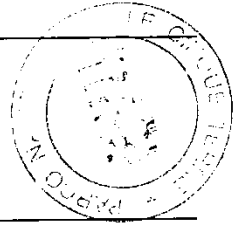


U	V	Contributi agli investimenti a Anas S.p.A.	U.2.03.01.01.008	X.1.2.2.	Altri trasferimenti passivi
U	V	Contributi agli investimenti ad altri enti centrali produttori di	U.2.03.01.01.009	X.1.2.2.	Altri trasferimenti passivi
U	V	Contributi agli investimenti a autorità amministrative	U.2.03.01.01.010	X.1.2.2.	Altri trasferimenti passivi
U	V	Contributi agli investimenti a enti centrali a struttura associativa	U.2.03.01.01.011	X.1.2.2.	Altri trasferimenti passivi
U	V	Contributi agli investimenti a enti centrali produttori di servizi	U.2.03.01.01.012	X.1.2.2.	Altri trasferimenti passivi
U	V	Contributi agli investimenti a enti e istituzioni centrali di ricerca e	U.2.03.01.01.013	X.1.2.2.	Altri trasferimenti passivi
U	V	Contributi agli investimenti a altre Amministrazioni Centrali n.a.c.	U.2.03.01.01.999	X.1.2.2.	Altri trasferimenti passivi
U	IV	Contributi agli investimenti a Amministrazioni Locali	U.2.03.01.02.000	X.1.2.2.	Altri trasferimenti passivi
U	V	Contributi agli investimenti a Regioni e province autonome	U.2.03.01.02.001	X.1.2.2.	Altri trasferimenti passivi
U	V	Contributi agli investimenti a Province	U.2.03.01.02.002	X.1.2.2.	Altri trasferimenti passivi
U	V	Contributi agli investimenti a Comuni	U.2.03.01.02.003	X.1.2.2.	Altri trasferimenti passivi
U	V	Contributi agli investimenti a Città metropolitana e Roma capitale	U.2.03.01.02.004	X.1.2.2.	Altri trasferimenti passivi
U	V	Contributi agli investimenti a Unioni di Comuni	U.2.03.01.02.005	X.1.2.2.	Altri trasferimenti passivi
U	V	Contributi agli investimenti a Comunità Montane	U.2.03.01.02.006	X.1.2.2.	Altri trasferimenti passivi
U	V	Contributi agli investimenti a Camere di Commercio	U.2.03.01.02.007	X.1.2.2.	Altri trasferimenti passivi
U	V	Contributi agli investimenti a Università	U.2.03.01.02.008	X.1.2.2.	Altri trasferimenti passivi
U	V	Contributi agli investimenti a Parchi nazionali e consorzi ed enti	U.2.03.01.02.009	X.1.2.2.	Altri trasferimenti passivi
U	V	Contributi agli investimenti a Autorità Portuali	U.2.03.01.02.010	X.1.2.2.	Altri trasferimenti passivi
U	V	Contributi agli investimenti a Aziende sanitarie locali	U.2.03.01.02.011	X.1.2.2.	Altri trasferimenti passivi
U	V	Contributi agli investimenti, finanziati dallo Stato ai sensi dell'art.	U.2.03.01.02.023	X.1.2.2.	Altri trasferimenti passivi
U	V	Contributi agli investimenti a Aziende ospedaliere e Aziende	U.2.03.01.02.012	X.1.2.2.	Altri trasferimenti passivi
U	V	Contributi agli investimenti, finanziati dallo Stato ai sensi dell'art.	U.2.03.01.02.028	X.1.2.2.	Altri trasferimenti passivi
U	V	20 della legge 67/1988, a Aziende ospedaliere e Aziende	U.2.03.01.02.013	X.1.2.2.	Altri trasferimenti passivi
U	V	ospedaliere universitarie integrate con il SSN	U.2.03.01.02.014	X.1.2.2.	Altri trasferimenti passivi
U	V	Contributi agli investimenti a policlinici	U.2.03.01.02.036	X.1.2.2.	Altri trasferimenti passivi
U	V	Contributi agli investimenti a Istituti di ricovero e cura a carattere	U.2.03.01.02.015	X.1.2.2.	Altri trasferimenti passivi
U	V	scientifico pubblici	U.2.03.01.02.016	X.1.2.2.	Altri trasferimenti passivi
U	V	Contributi agli investimenti a altre Amministrazioni Locali	U.2.03.01.02.017	X.1.2.2.	Altri trasferimenti passivi
U	V	Contributi agli investimenti a Agenzie regionali per le erogazioni	U.2.03.01.02.018	X.1.2.2.	Altri trasferimenti passivi
U	V	Contributi agli investimenti a altri enti e agenzie regionali e sub	U.2.03.01.02.019	X.1.2.2.	Altri trasferimenti passivi
U	V	Contributi agli investimenti a Consorzi di enti locali	U.2.03.01.02.999	X.1.2.2.	Altri trasferimenti passivi
U	V	Contributi agli investimenti a Fondazioni e istituzioni liriche locali			
U	V	Contributi agli investimenti a altre Amministrazioni Locali n.a.c.			
U	III	Contributi agli investimenti a Istituzioni Sociali Private	U.2.03.04.00.000	X.1.2.2.	Altri trasferimenti passivi
U	IV	Contributi agli investimenti a Istituzioni Sociali Private	U.2.03.04.01.000	X.1.2.2.	Altri trasferimenti passivi
U	V	Contributi agli investimenti a Istituzioni Sociali Private	U.2.03.04.01.001	X.1.2.2.	Altri trasferimenti passivi
U	III	Contributi agli investimenti all'Unione Europea e al Resto del	U.2.03.05.00.000	X.1.2.2.	Altri trasferimenti passivi
U	IV	Mondo	U.2.03.05.01.000	X.1.2.2.	Altri trasferimenti passivi
U	V	Contributi agli investimenti all'Unione Europea	U.2.03.05.01.001	X.1.2.2.	Altri trasferimenti passivi
U	V	Contributi agli investimenti all'Unione Europea	U.2.03.05.02.000	X.1.2.2.	Altri trasferimenti passivi
U	IV	Contributi agli investimenti al Resto del Mondo	U.2.03.05.02.001	X.1.2.2.	Altri trasferimenti passivi
U	V	Contributi agli investimenti al Resto del Mondo	U.2.04.00.00.000		
U	II	Altri trasferimenti in conto capitale	U.2.05.01.00.000	X.2.3	Accantonamenti per uscite future
U	III	Fondi di riserva e altri accantonamenti in c/capitale	U.2.05.01.01.000	X.2.3.1
U	IV	Fondi di riserva in c/capitale	U.2.05.01.01.001	X.2.3.1
U	V	Fondi di riserva in c/capitale	U.2.05.01.02.000		Non applicabile agli enti soggetti al D.lgs. N. 91/2011
U	IV	Fondi speciali c/capitale	U.2.05.01.02.001	X.2.3	Accantonamenti per uscite future
U	V	Fondi speciali c/capitale	U.2.05.01.99.000		Non applicabile agli enti soggetti al D.lgs. N. 91/2011
U	IV	Altri accantonamenti in c/capitale	U.2.05.01.99.000	X.2.3	Accantonamenti per uscite future

N



U	V	Altri accantonamenti in c/capitale	U.2.05.01.99.999	X.2.3.2
U	III	Fondi pluriennali vincolati c/capitale	U.2.05.02.00.000		Non applicabile agli enti soggetti al D.lgs. N. 91/2011 ma agli enti ricadenti nel D.lgs. n. 118/2011
U	IV	Fondi pluriennali vincolati c/capitale	U.2.05.02.01.000		Non applicabile agli enti soggetti al D.lgs. N. 91/2011 ma agli enti ricadenti nel D.lgs. n. 118/2011
U	V	Fondi pluriennali vincolati c/capitale	U.2.05.02.01.001		Non applicabile agli enti soggetti al D.lgs. N. 91/2011 ma agli enti ricadenti nel D.lgs. n. 118/2011
U	III	Fondo crediti di dubbia e difficile esazione in c/capitale	U.2.05.03.00.000		Non applicabile agli enti soggetti al D.lgs. N. 91/2011 ma agli enti ricadenti nel D.lgs. n. 118/2011
U	IV	Fondo crediti di dubbia e difficile esazione in c/capitale	U.2.05.03.01.000		Non applicabile agli enti soggetti al D.lgs. N. 91/2011 ma agli enti ricadenti nel D.lgs. n. 118/2011
U	III	Altri rimborsi in conto capitale di somme non dovute o incassate in eccesso	U.2.05.04.00.000		Non applicabile agli enti soggetti al D.lgs. N. 91/2011 ma agli enti ricadenti nel D.lgs. n. 118/2011
U	IV	Rimborsi in conto capitale ad Amministrazioni Centrali di	U.2.05.04.01.000		Non applicabile agli enti soggetti al D.lgs. N. 91/2011 ma agli enti ricadenti nel D.lgs. n. 118/2011
U	V	Rimborsi in conto capitale ad Amministrazioni Centrali di somme	U.2.05.04.01.001	X.1.2.6	USCITE NON CLASSIFICABILI IN ALTRE VOCI
U	IV	Rimborsi in conto capitale ad Amministrazioni Locali di	U.2.05.04.02.000		USCITE NON CLASSIFICABILI IN ALTRE VOCI
U	V	Rimborsi in conto capitale ad Amministrazioni Locali di somme	U.2.05.04.02.001	X.1.2.6	USCITE NON CLASSIFICABILI IN ALTRE VOCI
U	IV	Rimborsi in conto capitale a Enti Previdenziali di somme non	U.2.05.04.03.000		USCITE NON CLASSIFICABILI IN ALTRE VOCI
U	V	Rimborsi in conto capitale a Enti Previdenziali di somme non	U.2.05.04.03.001	X.1.2.6	USCITE NON CLASSIFICABILI IN ALTRE VOCI
U	IV	Rimborsi in conto capitale a Famiglie di somme non dovute o	U.2.05.04.04.000		USCITE NON CLASSIFICABILI IN ALTRE VOCI
U	V	Rimborsi in conto capitale a Famiglie di somme non dovute o	U.2.05.04.04.001	X.1.2.6	USCITE NON CLASSIFICABILI IN ALTRE VOCI
U	IV	Rimborsi in conto capitale a Imprese di somme non dovute o	U.2.05.04.05.000		USCITE NON CLASSIFICABILI IN ALTRE VOCI
U	V	Rimborsi in conto capitale a Imprese di somme non dovute o	U.2.05.04.05.001	X.1.2.6	USCITE NON CLASSIFICABILI IN ALTRE VOCI
U	IV	Rimborsi in conto capitale a Istituzioni Sociali Private di	U.2.05.04.06.000		USCITE NON CLASSIFICABILI IN ALTRE VOCI
U	V	Rimborsi in conto capitale a Istituzioni Sociali Private di somme	U.2.05.04.06.001	X.1.2.6	USCITE NON CLASSIFICABILI IN ALTRE VOCI
U	III	Altre spese in conto capitale n.a.c.	U.2.05.99.00.000		USCITE NON CLASSIFICABILI IN ALTRE VOCI
U	IV	Altre spese in conto capitale n.a.c.	U.2.05.99.99.000		USCITE NON CLASSIFICABILI IN ALTRE VOCI
U	V	Altre spese in conto capitale n.a.c.	U.2.05.99.99.999	X.1.2.6	USCITE NON CLASSIFICABILI IN ALTRE VOCI
U	II	Acquisizioni di attività finanziarie	U.3.01.00.00.000		USCITE NON CLASSIFICABILI IN ALTRE VOCI
U	III	Acquisizioni di partecipazioni e conferimenti di capitale	U.3.01.01.00.000		USCITE NON CLASSIFICABILI IN ALTRE VOCI
U	IV	Acquisizioni di partecipazioni e conferimenti di capitale in	U.3.01.01.01.000		USCITE NON CLASSIFICABILI IN ALTRE VOCI
U	V	Acquisizioni di partecipazioni e conferimenti di capitale in	U.3.01.01.01.001	X.2.1.3	USCITE NON CLASSIFICABILI IN ALTRE VOCI
U	V	Acquisizioni di partecipazioni e conferimenti di capitale in altre imprese partecipate incluse nelle Amministrazioni Centrali	U.3.01.01.01.002	X.2.1.3	USCITE NON CLASSIFICABILI IN ALTRE VOCI
U	V	Acquisizioni di partecipazioni e conferimenti di capitale in altre imprese partecipate incluse nelle Amministrazioni Centrali	U.3.01.01.01.003	X.2.1.3	USCITE NON CLASSIFICABILI IN ALTRE VOCI
U	IV	Acquisizioni di partecipazioni e conferimenti di capitale in imprese incluse nelle Amministrazioni Locali	U.3.01.01.02.000		USCITE NON CLASSIFICABILI IN ALTRE VOCI
U	V	Acquisizioni di partecipazioni e conferimenti di capitale in imprese controllate incluse nelle Amministrazioni Locali	U.3.01.01.02.001	X.2.1.3	USCITE NON CLASSIFICABILI IN ALTRE VOCI
U	V	Acquisizioni di partecipazioni e conferimenti di capitale in altre imprese partecipate incluse nelle Amministrazioni Locali	U.3.01.01.02.002	X.2.1.3	USCITE NON CLASSIFICABILI IN ALTRE VOCI
U	V	Acquisizioni di partecipazioni e conferimenti di capitale in altre imprese incluse nelle Amministrazioni Locali	U.3.01.01.02.003	X.2.1.3	USCITE NON CLASSIFICABILI IN ALTRE VOCI
U	II	Rimborso mutui e altri finanziamenti a medio lungo termine	U.4.03.00.00.000		USCITE NON CLASSIFICABILI IN ALTRE VOCI
U	III	Rimborso Mutui e altri finanziamenti a medio lungo termine	U.4.03.01.00.000		USCITE NON CLASSIFICABILI IN ALTRE VOCI
U	IV	Rimborso Mutui e altri finanziamenti a medio lungo termine ad Amministrazioni Centrali	U.4.03.01.01.000		USCITE NON CLASSIFICABILI IN ALTRE VOCI
U	V	Rimborso mutui e altri finanziamenti a medio lungo termine a Ministeri	U.4.03.01.01.001	X.2.2.1	USCITE NON CLASSIFICABILI IN ALTRE VOCI



Handwritten signature or mark.

U	V	Rimborso mutui e altri finanziamenti a medio lungo termine a Presidenza del Consiglio dei Ministri	U.4.03.01.01.002	X.2.2.1	RIMBORSI DI MUTUI				
U	V	Rimborso mutui e altri finanziamenti a medio lungo termine a Organi Costituzionali e di rilievo costituzionale	U.4.03.01.01.003	X.2.2.1	RIMBORSI DI MUTUI				
U	V	Rimborso mutui e altri finanziamenti a medio lungo termine a Agenzie Fiscali	U.4.03.01.01.004	X.2.2.1	RIMBORSI DI MUTUI				
U	V	Rimborso mutui e altri finanziamenti a medio lungo termine a enti di regolazione dell'attività economica	U.4.03.01.01.005	X.2.2.1	RIMBORSI DI MUTUI				
U	V	Rimborso mutui e altri finanziamenti a medio lungo termine a Gruppo Equitalia	U.4.03.01.01.006	X.2.2.1	RIMBORSI DI MUTUI				
U	V	Rimborso mutui e altri finanziamenti a medio lungo termine a Anas S.p.A.	U.4.03.01.01.007	X.2.2.1	RIMBORSI DI MUTUI				
U	V	Rimborso mutui e altri finanziamenti a medio lungo termine a altri enti centrali produttori di servizi economici	U.4.03.01.01.008	X.2.2.1	RIMBORSI DI MUTUI				
U	V	Rimborso mutui e altri finanziamenti a medio lungo termine a autorità amministrative indipendenti	U.4.03.01.01.009	X.2.2.1	RIMBORSI DI MUTUI				
U	V	Rimborso mutui e altri finanziamenti a medio lungo termine a enti centrali a struttura associativa	U.4.03.01.01.010	X.2.2.1	RIMBORSI DI MUTUI				
U	V	Rimborso mutui e altri finanziamenti a medio lungo termine a enti centrali produttori di servizi assistenziali, ricreativi e culturali	U.4.03.01.01.011	X.2.2.1	RIMBORSI DI MUTUI				
U	V	Rimborso mutui e altri finanziamenti a medio lungo termine a enti e istituzioni centrali di ricerca e istituti e stazioni sperimentali per la ricerca	U.4.03.01.01.012	X.2.2.1	RIMBORSI DI MUTUI				
U	V	Rimborso mutui e altri finanziamenti a medio lungo termine a altre Amministrazioni Centrali n.a.c.	U.4.03.01.01.999	X.2.2.1	RIMBORSI DI MUTUI				
U	IV	Rimborso Mutui e altri finanziamenti a medio lungo termine a Amministrazioni Locali	U.4.03.01.02.000	X.2.2.1	RIMBORSI DI MUTUI				
U	V	Rimborso mutui e altri finanziamenti a medio lungo termine a Regioni e province autonome	U.4.03.01.02.001	X.2.2.1	RIMBORSI DI MUTUI				
U	V	Rimborso mutui e altri finanziamenti a medio lungo termine a Province	U.4.03.01.02.002	X.2.2.1	RIMBORSI DI MUTUI				
U	V	Rimborso mutui e altri finanziamenti a medio lungo termine a Comuni	U.4.03.01.02.003	X.2.2.1	RIMBORSI DI MUTUI				
U	V	Rimborso mutui e altri finanziamenti a medio lungo termine a Città metropolitane e Roma capitale	U.4.03.01.02.004	X.2.2.1	RIMBORSI DI MUTUI				
U	V	Rimborso mutui e altri finanziamenti a medio lungo termine a Unioni di Comuni	U.4.03.01.02.005	X.2.2.1	RIMBORSI DI MUTUI				
U	V	Rimborso mutui e altri finanziamenti a medio lungo termine a Comunità Montane	U.4.03.01.02.006	X.2.2.1	RIMBORSI DI MUTUI				
U	V	Rimborso mutui e altri finanziamenti a medio lungo termine a Camere di Commercio	U.4.03.01.02.007	X.2.2.1	RIMBORSI DI MUTUI				
U	V	Rimborso mutui e altri finanziamenti a medio lungo termine a Università	U.4.03.01.02.008	X.2.2.1	RIMBORSI DI MUTUI				
U	V	Rimborso mutui e altri finanziamenti a medio lungo termine a Parchi nazionali e consorzi ed enti autonomi gestori di parchi e aree naturali protette	U.4.03.01.02.009	X.2.2.1	RIMBORSI DI MUTUI				
U	V	Rimborso mutui e altri finanziamenti a medio lungo termine a Autorità Portuali	U.4.03.01.02.010	X.2.2.1	RIMBORSI DI MUTUI				
U	V	Rimborso mutui e altri finanziamenti a medio lungo termine a Aziende sanitarie locali	U.4.03.01.02.011	X.2.2.1	RIMBORSI DI MUTUI				
U	V	Rimborso mutui e altri finanziamenti a medio lungo termine a Aziende ospedaliere e Aziende ospedaliere universitarie integrate con il SSN	U.4.03.01.02.012	X.2.2.1	RIMBORSI DI MUTUI				
U	V	Rimborso mutui e altri finanziamenti a medio lungo termine a Politicini	U.4.03.01.02.013	X.2.2.1	RIMBORSI DI MUTUI				
U	V	Rimborso mutui e altri finanziamenti a medio lungo termine a Istituti di ricovero e cura a carattere scientifico pubblici	U.4.03.01.02.014	X.2.2.1	RIMBORSI DI MUTUI				
U	V	Rimborso mutui e altri finanziamenti a medio lungo termine a altre Amministrazioni Locali produttrici di servizi sanitari	U.4.03.01.02.015	X.2.2.1	RIMBORSI DI MUTUI				
U	V	Rimborso mutui e altri finanziamenti a medio lungo termine a Agenzie regionali per le erogazioni in agricoltura	U.4.03.01.02.016	X.2.2.1	RIMBORSI DI MUTUI				

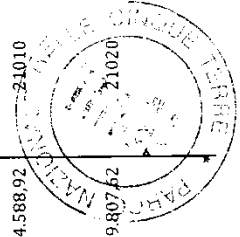
U	V	Rimborso mutui e altri finanziamenti a medio lungo termine a altri enti e agenzie regionali e sub regionali	U.4.03.01.02.017	X.2.2.1	RIMBORSI DI MUTUI	
U	V	Rimborso mutui e altri finanziamenti a medio lungo termine a Consorti di enti locali	U.4.03.01.02.018	X.2.2.1	RIMBORSI DI MUTUI	
U	V	Rimborso mutui e altri finanziamenti a medio lungo termine a Fondazioni e istituzioni liriche locali e da teatri stabili di iniziativa pubblica	U.4.03.01.02.019	X.2.2.1	RIMBORSI DI MUTUI	
U	V	Rimborso mutui e altri finanziamenti a medio lungo termine a altre Amministrazioni Locali n.a.c.	U.4.03.01.02.999	X.2.2.1	RIMBORSI DI MUTUI	
U	IV	Rimborso Mutui e altri finanziamenti a medio lungo termine a Enti previdenziali	U.4.03.01.03.000	X.2.2.1	RIMBORSI DI MUTUI	
U	V	Rimborso mutui e altri finanziamenti a medio lungo termine a INPS	U.4.03.01.03.001	X.2.2.1	RIMBORSI DI MUTUI	
U	V	Rimborso mutui e altri finanziamenti a medio lungo termine a INAIL	U.4.03.01.03.002	X.2.2.1	RIMBORSI DI MUTUI	
U	V	Rimborso mutui e altri finanziamenti a medio lungo termine a altri Enti di Previdenza n.a.c.	U.4.03.01.03.999	X.2.2.1	RIMBORSI DI MUTUI	
U	IV	Rimborso Mutui e altri finanziamenti a medio lungo termine a Imprese	U.4.03.01.04.000	X.2.2.1	RIMBORSI DI MUTUI	
U	V	Rimborso Mutui e altri finanziamenti a medio lungo termine a imprese controllate	U.4.03.01.04.001	X.2.2.1	RIMBORSI DI MUTUI	
U	V	Rimborso Mutui e altri finanziamenti a medio lungo termine a altre imprese partecipate	U.4.03.01.04.002	X.2.2.1	RIMBORSI DI MUTUI	
U	V	Rimborso Mutui e altri finanziamenti a medio lungo termine a Cassa Depositi e Prestiti - SPA	U.4.03.01.04.003	X.2.2.1	RIMBORSI DI MUTUI	
U	V	Rimborso Mutui e altri finanziamenti a medio lungo termine a Cassa Depositi e Prestiti - Gestione Tesoro	U.4.03.01.04.004	X.2.2.1	RIMBORSI DI MUTUI	
U	V	Rimborso Mutui e altri finanziamenti a medio lungo termine ad altre imprese	U.4.03.01.04.999	X.2.2.1	RIMBORSI DI MUTUI	
U	II	Rimborso di altre forme di indebitamento	U.4.04.00.00.000			
U	III	Rimborso prestiti - Buoni postali	U.4.04.01.00.000			
U	IV	Rimborso prestiti - Buoni postali	U.4.04.01.01.000	X.2.2.5	ESTINZIONE DEBITI DIVERSI	
U	V	Rimborso prestiti - Buoni postali	U.4.04.01.01.001	X.2.2.5	ESTINZIONE DEBITI DIVERSI	
U	II	Chiusura Anticipazioni ricevute da Istituto tesoriere/cassiere	U.5.01.00.00.000			
U	III	Chiusura Anticipazioni ricevute da Istituto tesoriere/cassiere	U.5.01.01.00.000			
U	IV	Chiusura Anticipazioni ricevute da Istituto tesoriere/cassiere	U.5.01.01.01.000	X.2.2.2	RIMBORSI DI ANTICIPAZIONI PASSIVE	
U	V	Chiusura Anticipazioni ricevute da Istituto tesoriere/cassiere	U.5.01.01.01.001	X.2.2.2	RIMBORSI DI ANTICIPAZIONI PASSIVE	
U	II	Uscite per partite di giro	U.7.01.00.00.000			
U	III	Versamenti di altre ritenute	U.7.01.01.00.000			
U	IV	Versamento della ritenuta del 4% sui contributi pubblici	U.7.01.01.01.000	X.4.1.1	USCITE AVENTI NATURA DI PARTITE DI GIRO	
U	V	Versamento della ritenuta del 4% sui contributi pubblici	U.7.01.01.01.001	X.4.1.1	USCITE AVENTI NATURA DI PARTITE DI GIRO	
U	IV	Versamento di altre ritenute n.a.c.	U.7.01.01.99.000	X.4.1.1	USCITE AVENTI NATURA DI PARTITE DI GIRO	
U	V	Versamento di altre ritenute n.a.c.	U.7.01.01.99.999	X.4.1.1	USCITE AVENTI NATURA DI PARTITE DI GIRO	
U	III	Versamenti di ritenute su Redditi da lavoro dipendente	U.7.01.02.00.000			
U	IV	Versamenti di ritenute erariali su Redditi da lavoro dipendente riscosse per conto terzi	U.7.01.02.01.000	X.4.1.1	USCITE AVENTI NATURA DI PARTITE DI GIRO	
U	V	Versamenti di ritenute erariali su Redditi da lavoro dipendente riscosse per conto terzi	U.7.01.02.01.001	X.4.1.1	USCITE AVENTI NATURA DI PARTITE DI GIRO	
U	IV	Versamenti di ritenute previdenziali e assistenziali su Redditi da lavoro dipendente riscosse per conto terzi	U.7.01.02.02.000	X.4.1.1	USCITE AVENTI NATURA DI PARTITE DI GIRO	
U	V	Versamenti di ritenute previdenziali e assistenziali su Redditi da lavoro dipendente riscosse per conto terzi	U.7.01.02.02.001	X.4.1.1	USCITE AVENTI NATURA DI PARTITE DI GIRO	
U	IV	Altri versamenti di ritenute al personale dipendente per conto di terzi	U.7.01.02.99.000	X.4.1.1	USCITE AVENTI NATURA DI PARTITE DI GIRO	
U	V	Altri versamenti di ritenute al personale dipendente per conto di terzi	U.7.01.02.99.999	X.4.1.1	USCITE AVENTI NATURA DI PARTITE DI GIRO	

134.588,92


134.588,92

9.807,62

9.807,62




U	III	Versamenti di ritenute su Redditi da lavoro autonomo	U.7.01.03.00.000	X.4.1.1	USCITE AVENTI NATURA DI PARTITE DI GIRO			
U	IV	Versamenti di ritenute erariali su Redditi da lavoro autonomo per conto terzi	U.7.01.03.01.001	X.4.1.1	USCITE AVENTI NATURA DI PARTITE DI GIRO	17.100,21	17.100,21	21070
U	V	Versamenti di ritenute erariali su Redditi da lavoro autonomo per conto terzi	U.7.01.03.02.001	X.4.1.1	USCITE AVENTI NATURA DI PARTITE DI GIRO			
U	IV	Redditi da lavoro autonomo per conto terzi	U.7.01.03.99.000	X.4.1.1	USCITE AVENTI NATURA DI PARTITE DI GIRO			
U	V	Altri versamenti di ritenute al personale con contratto di lavoro autonomo per conto di terzi	U.7.01.03.99.999	X.4.1.1	USCITE AVENTI NATURA DI PARTITE DI GIRO			
U	III	Altre uscite per partite di giro	U.7.01.99.00.000	X.4.1.1	USCITE AVENTI NATURA DI PARTITE DI GIRO			
U	IV	Spese non andate a buon fine	U.7.01.99.01.000	X.4.1.1	USCITE AVENTI NATURA DI PARTITE DI GIRO			
U	V	Spese non andate a buon fine	U.7.01.99.01.001	X.4.1.1	USCITE AVENTI NATURA DI PARTITE DI GIRO			
U	IV	Chiusura anticipazioni sanità della tesoreria statale	U.7.01.99.02.000	X.4.1.1	USCITE AVENTI NATURA DI PARTITE DI GIRO			
U	V	Chiusura anticipazioni sanità della tesoreria statale	U.7.01.99.02.001	X.4.1.1	USCITE AVENTI NATURA DI PARTITE DI GIRO			
U	IV	Costituzione fondi economici e carte aziendali	U.7.01.99.03.000	X.4.1.1	USCITE AVENTI NATURA DI PARTITE DI GIRO			
U	V	Costituzione fondi economici e carte aziendali	U.7.01.99.03.001	X.4.1.1	USCITE AVENTI NATURA DI PARTITE DI GIRO			
U	IV	Altre uscite per partite di giro n.a.c.	U.7.01.99.99.000	X.4.1.1	USCITE AVENTI NATURA DI PARTITE DI GIRO			
U	V	Altre uscite per partite di giro n.a.c.	U.7.01.99.99.999	X.4.1.1	USCITE AVENTI NATURA DI PARTITE DI GIRO	1.589.364,92	1.589.364,92	21030,21031,21032, 21040,21060
U	II	Uscite per conto terzi	U.7.02.00.00.000					
U	III	Acquisto di beni e servizi per conto terzi	U.7.02.01.00.000					
U	IV	Acquisto di beni per conto di terzi	U.7.02.01.01.000	X.4.1.1	USCITE AVENTI NATURA DI PARTITE DI GIRO			
U	V	Acquisto di beni per conto di terzi	U.7.02.01.01.001	X.4.1.1	USCITE AVENTI NATURA DI PARTITE DI GIRO			
U	IV	Acquisto di servizi per conto di terzi	U.7.02.01.02.000	X.4.1.1	USCITE AVENTI NATURA DI PARTITE DI GIRO			
U	V	Acquisto di servizi per conto di terzi	U.7.02.01.02.001	X.4.1.1	USCITE AVENTI NATURA DI PARTITE DI GIRO	1.752.996,39	1.752.996,39	
		TOTALE				26.161.041,12	22.004.144,09	



ESERCIZIO FINANZIARIO 2018

INDICATORE ANNUALE DI TEMPESTIVITA' DEI PAGAMENTI

Allegato O alla Deliberazione del Consiglio Direttivo n.13 del 29.04.2019



INDICATORE ANNUALE DI TEMPESTIVITA' DEI PAGAMENTI

(Calcolato ai sensi dell'articolo 8, comma 3 bis del Decreto-Legge 24 aprile 2014, n.66, convertito con modificazioni dalla Legge 23 giugno 2014, n.89, con adeguamenti previsti dalla circolare 22 del 22/07/2015 del Ministero dell'Economia e delle Finanze)

L'indicatore annuale dei tempi medi di pagamento per l'esercizio 2018 è pari a giorni: - 3,85



IL DIRETTORE
Ing. Patrizio Scarpellini

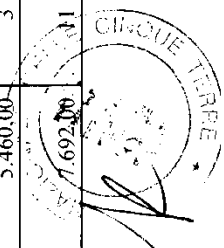


IL VICE PRESIDENTE
Dr. Vincenzo Resasco



INDICATORE ANNUALE DI TEMPESTIVITA' DEI PAGAMENTI 2018 - PAGAMENTI OLTRE LA SCADENZA

Fornitore	Oggetto	Nr.Doc.	Data Doc.	Importo	Data Prot.	Scadenza	Data Mand.	Importo pagato	Nn. gg.
MAZZI GIULIANA	CERTIF. SPESE II PER. AL 31/12/17 GIREPAM	1/01	16/05/2018	397,75	21/05/2018	20/06/2018	17/07/2018	321,26	27
BAGLINI MECHERINI ASCENSORI S.R.L.	MANUTENZ. IMPIANTO ASCENSORE MANAROLA	00 -1460	11/05/2017	1.732,40	09/11/2017	09/12/2017	09/01/2018	1.732,40	31
BAGLINI MECHERINI ASCENSORI S.R.L.	CONTR. MANUT. ASCENSORI RIO. MATR. 7/11-II TRIM'18	00 -2012	06/06/2018	330,00	14/06/2018	14/07/2018	25/09/2018	330,00	73
BAGLINI MECHERINI ASCENSORI S.R.L.	CONTR. MANUT. ASCENS. MANA. MATR. 8/11 II TRIM'18	00 -2013	06/06/2018	330,00	14/06/2018	14/07/2018	25/09/2018	330,00	73
BAGLINI MECHERINI ASCENSORI S.R.L.	MANUTENZIONE ASCENSORE RIO LATO MARE. 3° - 4° TRIM. 2017	00 -4773	05/12/2017	660,00	15/12/2017	14/01/2018	18/01/2018	660,00	4
BAGLINI MECHERINI ASCENSORI S.R.L.	MANUTENZIONE IMPIANTO MANAROLA 3°-4° TRIM. 2017	00 -4774	05/12/2017	660,00	15/12/2017	14/01/2018	18/01/2018	660,00	4
BAGLINI MECHERINI ASCENSORI S.R.L.	MANUT. ASCENS. MANA. MATR. 8/11- RIO. MATR. 7/11	00 -480	28/02/2018	1.690,00	25/06/2018	25/07/2018	25/09/2018	1.690,00	62
CIRCOLO FESTAMBIENTE	PARTECIP. FESTAMBIENTE 2017	0000003/PA	02/02/2018	2.049,18	02/02/2018	04/03/2018	12/04/2018	2.049,18	39
OLIVETTI SPA	CONNETTIVITA' SPC - MAR'18	7078	26/04/2018	243,75	14/05/2018	13/06/2018	14/06/2018	243,75	1
OLIVETTI SPA	CONNETTIVITA' SPC - APR'18	8285	21/05/2018	243,75	23/05/2018	22/06/2018	27/06/2018	243,75	5
BONATTI GIAMPIERO	PERNOTTAMENTO GIORNALISTA THIERRY ANDEO	000001-2018-EL	12/02/2018	390,00	19/02/2018	21/03/2018	13/04/2018	390,00	23
MANARIO 2002 SOC. COOP A R.L.	SERV. DI PULIZIA UFFICI PARCO E CFS 7-31/12/2017	000001-2018-ELET PA	18/01/2018	1.185,87	28/02/2018	30/03/2018	13/04/2018	1.185,87	14
OLIVETTI SPA	CONNETTIVITA' SPC - LUG. 18	13626	09/08/2018	243,75	17/08/2018	16/09/2018	17/09/2018	243,75	1
MANARIO 2002 SOC. COOP A R.L.	SERV. DI PULIZIA UFFICI PARCO E CFS- GEN'18	000002-2018-ELET PA	31/01/2018	1.470,48	28/02/2018	30/03/2018	13/04/2018	1.470,48	14
OLIVETTI SPA	CONNETTIVITA' SPC - OTT'17	22108	28/11/2017	256,37	04/12/2017	03/01/2018	18/01/2018	256,37	15
MATERIALI EDILI F.LLI QUEIROLO S.R.L.	SASSI ARENARIA	0000028/PA	30/04/2018	840,00	18/05/2018	17/06/2018	09/07/2018	840,00	22
MANARIO 2002 SOC. COOP A R.L.	SERV. PULIZIA UFFICI CFS-FEB'18	3-2018-ELET PA	23/03/2018	1.328,18	27/03/2018	26/04/2018	18/05/2018	1.328,18	22
MATERIALI EDILI F.LLI QUEIROLO S.R.L.	MATERIALE LAPIDEO	0000045/PA	30/06/2018	4.200,00	13/07/2018	12/08/2018	19/09/2018	4.200,00	38
MATERIALI EDILI F.LLI QUEIROLO S.R.L.	MATERIALE LAPIDEO	0000046/PA	30/06/2018	7.130,00	13/07/2018	12/08/2018	19/09/2018	7.130,00	38
MATERIALI EDILI F.LLI QUEIROLO S.R.L.	MATERIALE LAPIDEO	0000049/PA	31/07/2018	5.460,00	17/08/2018	16/09/2018	19/09/2018	5.460,00	3
MATERIALI EDILI F.LLI QUEIROLO S.R.L.	MATERIALE LAPIDEO	0000056/PA	29/08/2018	7.692,00	13/09/2018	13/10/2018	24/10/2018	7.692,00	11



MANARIO 2002 SOC. COOP A R.L. CASA CAPELLINI AFFITTACAMERE DI VERNAZZANI FRANCA	SERV. PULIZIA UFFICI SEDE E CFS MAG'18	000008-2018-ELET PA	31/05/2018	1.470,48	13/07/2018	12/08/2018	20/08/2018	1.470,48	8
MANARIO 2002 SOC. COOP A R.L.	PERNOTT. GIORNALISTI SUNDAY MAG.	1	14/09/2018	450,00	17/09/2018	17/10/2018	30/11/2018	450,00	44
MANARIO 2002 SOC. COOP A R.L.	SERV. PULIZIA UFFICI SEDE E CFS	000013-2018-ELET PA	30/06/2018	1.423,05	13/07/2018	12/08/2018	20/08/2018	1.423,05	8
MANARIO 2002 SOC. COOP A R.L.	SERV. PULIZIA UFFICI CFS LUG.'18	000014-2018-ELET PA	11/09/2018	1.470,48	13/09/2018	13/10/2018	10/12/2018	1.470,48	58
MANARIO 2002 SOC. COOP A R.L.	SERV. PULIZIA UFFICI AGO.'18	000015-2018-ELET PA	11/09/2018	1.470,48	13/09/2018	13/10/2018	10/12/2018	1.470,48	58
OFFICE EXPRESS S.R.L.	CANONE ASSISTENZA FOTOCOPIATRICE TOSHIBA 2020 E CHIUSURA	000016/PA	31/01/2018	204,07	08/02/2018	10/03/2018	11/05/2018	204,07	62
MANARIO 2002 SOC. COOP A R.L.	SERVIZI PULIZIA SEDE E CFS SET. 2018	000019-2018-ELET PA	15/10/2018	1.423,05	31/10/2018	30/11/2018	12/12/2018	1.423,05	12
MANARIO 2002 SOC. COOP A R.L.	SERV. PULIZIA SEDE E CFS OTT. 2018	000020-2018-ELET PA	26/10/2018	1.470,48	31/10/2018	30/11/2018	12/12/2018	1.470,48	12
AMBROSIANA ARTI GRAFICHE S.R.L.	stampa carte multiservizi del Parco	000091/E	28/11/2017	2.237,56	04/12/2017	03/01/2018	25/01/2018	2.237,56	22
OFFICE EXPRESS S.R.L.	NOLEGGIO FOTOC. SEDE - LUG-SET'18	000137/PA	28/09/2018	815,16	09/10/2018	08/11/2018	14/11/2018	815,16	6
OFFICE EXPRESS S.R.L.	NOLEGGIO FOTOC. CFS LUG-SET'18	000138/PA	28/09/2018	118,73	09/10/2018	08/11/2018	14/11/2018	118,73	6
MAGGIOLI SPA	QUOTA 2018 SERV. CONSERV. DOCS INFORMATICI	2103390	31/01/2018	4.480,00	06/02/2018	08/03/2018	26/11/2018	4.480,00	263
ZIBONI TECNOFAUNA S.R.L.	CONTAPERSONE N. 3 + MATERIALE PER INSTALLAZIONE	1141717116	30/10/2017	9.211,55	15/11/2017	15/12/2017	26/01/2018	9.211,55	42
ENEL ENERGIA S.P.A. SOCIETA' CON UNICO SOCIO	IMP. FOTOVOLT. PRESEPE - DIC.'2016	4800004436	08/01/2017	26,32	15/12/2017	14/01/2018	26/01/2018	26,32	12
ENEL ENERGIA S.P.A. SOCIETA' CON UNICO SOCIO	UT. 835178006 SEDE - LUG.'17	4801191274	02/09/2017	1.050,23	12/09/2017	12/10/2017	26/01/2018	1.050,23	106
ENEL ENERGIA S.P.A. SOCIETA' CON UNICO SOCIO	IMP. FOTOVOLTAICO PRESEPE - NOV.'17	4801779398	06/12/2017	11,78	15/12/2017	14/01/2018	19/01/2018	11,78	5
ENEL ENERGIA S.P.A. SOCIETA' CON UNICO SOCIO	UT. 855418534 CFS - NOV.'17	4801797538	09/12/2017	278,49	15/12/2017	14/01/2018	25/01/2018	278,49	11
ENEL ENERGIA S.P.A. SOCIETA' CON UNICO SOCIO	UT. 835178006 SEDE - NOV.'17	4801816552	11/12/2017	806,57	19/12/2017	18/01/2018	19/01/2018	806,57	1
ENEL ENERGIA S.P.A. SOCIETA' CON UNICO SOCIO	UT. 983656928 CFS - NOV. DIC'17	4810068494	07/01/2018	510,80	12/01/2018	11/02/2018	12/02/2018	510,80	1

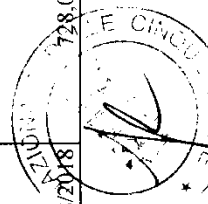


ENEL ENERGIA S.P.A. SOCIETA' CON UNICO SOCIO	UT.983657258 MONTENERO,MAR.2018	4810587540	08/04/2018	130,31	14/05/2018	13/06/2018	14/06/2018	130,31	1
ENEL ENERGIA S.P.A. SOCIETA' CON UNICO SOCIO	UT.983657258 MONTENERO,MAG'18	4811079358	28/06/2018	212,53	06/07/2018	05/08/2018	27/11/2018	212,53	114
ENEL ENERGIA S.P.A. SOCIETA' CON UNICO SOCIO	UT.983656872 POMPE BAGNI-ASC.MANAR.	4811164273	07/07/2018	248,37	13/07/2018	12/08/2018	24/08/2018	248,37	12
GESTA S.R.L.	CONSUL. EMAS E ASSIST. REG.LOGHI E MARCHI PARCO- SAL MARZO	006/FE	31/03/2018	1.691,50	16/04/2018	16/05/2018	18/05/2018	1.691,50	2
PALLONE ALESSANDRO E CO. SNC	TARGA PER MARIO ANDREOLI	006PA/2018	05/02/2018	70,00	19/02/2018	21/03/2018	12/04/2018	70,00	22
EDMOND SRL	Blocchi da 500 fogli con sottoblocco collati in testa formato A3	01/PA/2018	06/03/2018	2.459,01	06/03/2018	05/04/2018	15/06/2018	1.554,01	71
GESTA S.R.L.	CONSUL.REG.LOGHI/MARCHI PARCO-SAL MAG'18	011/FE	04/06/2018	1.691,50	25/06/2018	25/07/2018	07/08/2018	1.691,50	13
TELPRESS ITALIA S.P.A.	Rinnovo serv.rassegna stampa 01/07-30/09/18	015888-S	30/09/2018	600,00	02/10/2018	01/11/2018	26/11/2018	600,00	25
FROLLA ALESSANDRO	RESPONSABILE SERVIZIO DI PREVENZIONE E PROTEZIONE V ACCANTO	03-gen	27/03/2018	936,00	28/03/2018	27/04/2018	22/05/2018	756,00	25
A.S.C. REVISIONI E COLLAUDI SRL	REVISIONI DI N.04 AUTOVEICOLI TARGATI: CCDN316-CCDN305-CCDN315-CCDN335	06-gen	30/05/2018	100,00	01/06/2018	01/07/2018	01/08/2018	100,00	31
PALUMMO GABRIELE	PROGETT.,DIR.LAVORI E COORD.SICUREZZA MESSA IN SICUREZZA VERS.LOC.MACERETO	07-2017/PA	29/06/2017	4.977,60	14/07/2017	13/08/2017	22/02/2018	4.977,60	193
MERICO AVV. STEFANO	RINNOVO REGISTRAZIONE MARCHIO "5 TERRE"	1	10/04/2018	822,40	16/04/2018	16/05/2018	19/06/2018	737,12	34
MARINA DEL FEZZANO SRL	ORMEGGIO SCIALLINO 13/8/18-12/8/19	1 PA	04/06/2018	5.485,00	25/06/2018	25/07/2018	13/08/2018	5.485,00	19
FRUNZO ENRICO	CURE VETER.CANI FERITI CONTR.CINGHIALI	1 PA	19/04/2018	983,61	24/04/2018	24/05/2018	23/08/2018	790,75	91
FECO AIR DI GLILIVAN	Riparazione climatizzatore sede CTA	gen-18	05/01/2018	350,00	12/01/2018	11/02/2018	16/02/2018	350,00	5
PICCOLA PESCA MONTEROSSO AL MARE SOC.COOP	SERVIZI RESI AL PARCO COME DA PROGETTO - DET. 667/16	1/E	12/09/2017	3.000,00	28/09/2017	28/10/2017	27/04/2018	3.000,00	181
PICCOLA PESCA MONTEROSSO AL MARE SOC.COOP	COMP.CONV.III TRIM'17	1/E	02/05/2018	3.000,00	14/05/2018	13/06/2018	23/07/2018	3.000,00	40



M.G. DI MAURIELLO & MANISCALCO S.N.C.	NOLEGGIO FOTOC. MANAROLA E COSTO COPIA, MAG.-GIU.-LUG.-AGO.2018	104FE	24/09/2018	659,41	01/10/2018	31/10/2018	13/11/2018	659,41	13
COMUNICAZIONE DI MASSIMO PIRACCINI	SERV.COMUNICAZIONE MAREGOT IV PERIODO	109	03/10/2018	4.098,36	09/10/2018	08/11/2018	26/11/2018	2.077,05	18
LEVANTE SERVIZI COOPERATIVA SOCIALE ARL	MANUTENZIONE STRADE PROV.LI TAGLIO VEGETAZIONE	115	30/11/2017	26.292,33	15/12/2017	14/01/2018	16/01/2018	26.292,33	2
SERVIZIO ELETTRICO NAZIONALE SPA	ASCENSORE RIO L.MARE FEB.-MAR.2018	1,16001E+14	10/03/2018	164,55	16/03/2018	15/04/2018	18/04/2018	164,55	3
SOCIETA' ARTIGIANA AUTOCARROZZERIA ANGELI G. SRL	INTERV.FIAT PANDA BK060XB	118/18	15/06/2018	293,77	19/06/2018	19/07/2018	01/08/2018	293,76	13
ECOVER SRL	RACCOLTA E TRASP.SCARTI CINGHIALI	1183/18	30/06/2018	300,00	21/08/2018	20/09/2018	15/10/2018	300,00	25
ACAM ACQUE S.P.A.	UTENZA 709911529 LOCALITA STAZIONE SN-RIOMAGGIORE STAZIONE MANAROLA	1185	03/01/2018	16.064,17	12/01/2018	11/02/2018	23/04/2018	16.064,17	71
SI.TE.MAR. SRL	MANUT. ESTINTORI PORTATILI SEDE CFS E SEDE PARCO	12	30/04/2018	585,00	14/05/2018	13/06/2018	03/10/2018	585,00	112
ECOVER SRL	RACCOLTA E TRASP. SCARTI CINGHIALI	1206/18	15/07/2018	300,00	21/08/2018	20/09/2018	15/10/2018	300,00	25
STAF STUDIO TECNICO AGRICOLO FORESTALE ASSOCIAZIONE PROFESSIONALE	SERVIZIO REDAZIONE ELABORATI SISTEMA SIAR P.GESTIONE ZSC P.MESCO 70%	12E/2018	06/04/2018	764,75	10/04/2018	10/05/2018	19/06/2018	614,80	40
CANTIERE NAVALE CANALETTI S.R.L.	SOSTA IN CAPANNONE PARAGGINA - LUG-NOV.2017	13 PA	09/06/2017	7.869,00	15/12/2017	14/01/2018	18/01/2018	7.869,00	4
STAF STUDIO TECNICO AGRICOLO FORESTALE ASSOCIAZIONE PROFESSIONALE	SERVIZIO REDAZIONE ELABORATI SISTEMA SIAR P.GESTIONE ZSC COSTA RIO-MONTEROSSO 70%	13E/2018	06/04/2018	764,75	10/04/2018	10/05/2018	19/06/2018	614,80	40
SI.TE.MAR. SRL	FORNITURA ESTINTORI	14	30/04/2018	362,00	14/05/2018	13/06/2018	17/09/2018	362,00	96
SOCIETA' ARTIGIANA AUTOCARROZZERIA ANGELI G. SRL	REVISIONE TOYOTA DRI187FN	142/18	18/07/2018	56,98	20/07/2018	19/08/2018	03/12/2018	56,98	106
ACAM ACQUE S.P.A.	UT.856365384 SEDE	142432	06/03/2018	138,11	16/03/2018	15/04/2018	24/04/2018	138,11	9
ACAM ACQUE S.P.A.	UT.709911529 MANAROLA BAGNI	142623	06/03/2018	502,85	16/03/2018	15/04/2018	24/04/2018	502,85	9
ACAM ACQUE S.P.A.	UT.692318142 CFS VIA 5 TERRE.801	142644	06/03/2018	25,47	16/03/2018	15/04/2018	24/04/2018	25,47	9
EOS ENGINEERING & CONSULTING S.R.L.	MANUT.STRAORD.IMP.FOT.MONTENE RO 2017	148/P	30/07/2018	1.750,00	08/08/2018	07/09/2018	21/09/2018	1.750,00	14


EOS ENGINEERING & CONSULTING S.R.L.	MANUT.IMP.FOTOV.MONTENERO-I PASS.'18	149/P	30/07/2018	950,00	08/08/2018	07/09/2018	21/09/2018	950,00	14
STAF STUDIO TECNICO AGRICOLO FORESTALE ASSOCIAZIONE PROFESSIONALE	SERVIZIO REDAZIONE ELABORATI SISTEMA SIAR PIANO DEL PARCO 70%	14E/2018	06/04/2018	764,75	10/04/2018	10/05/2018	19/06/2018	614,80	40
FEDERAZIONE ITALIANA PARCHI E RISERVE NATURALI	ASSIST.REG.EMAS SERV.ECOSIST.	14N	12/07/2018	4.500,00	13/07/2018	12/08/2018	24/08/2018	4.500,00	12
EOS ENGINEERING & CONSULTING S.R.L.	MANUT.IMP.FOTOV.MANAROLA-I PASS.2018	152/P	03/08/2018	600,00	13/08/2018	12/09/2018	21/09/2018	600,00	9
EOS ENGINEERING & CONSULTING S.R.L.	MANUT.IMP.FOTOV.CIMITERO MANAROLA I PASS.'18	153/P	03/08/2018	600,00	13/08/2018	12/09/2018	21/09/2018	600,00	9
GESTORE DEI SERVIZI ENERGETICI - GSE S.P.A.	SERV.EN.SCAMBIO SUL POSTO SSP00568358	15995	15/05/2018	30,00	21/05/2018	20/06/2018	11/07/2018	30,00	21
GESTORE DEI SERVIZI ENERGETICI - GSE S.P.A.	SERV.EN.SCAMBIO SUL POSTO SSP00569071	15996	15/05/2018	30,00	21/05/2018	20/06/2018	11/07/2018	30,00	21
STAF STUDIO TECNICO AGRICOLO FORESTALE ASSOCIAZIONE PROFESSIONALE	SERVIZIO REDAZIONE ELABORATI SISTEMA SIAR P.GESTIONE ZSC PORTOVENERE-RIO-S.BENEDETTO 70%	15E/2018	06/04/2018	764,75	10/04/2018	10/05/2018	19/06/2018	614,80	40
ECOVER SRL	RACCOLTA E TRASP.SCARTI CINGHIALI	1620/18	31/08/2018	300,00	13/09/2018	13/10/2018	15/10/2018	300,00	2
SOCIETA' ARTIGIANA AUTOCARROZZERIA ANGELI G. SRL	MANUT.PANDA CCDN315	171/18	03/09/2018	231,90	04/09/2018	04/10/2018	14/12/2018	231,90	71
COMUNICAZIONE DI MASSIMO PIRACCINI	SITO WEB PARCO AL.31/07/18-II TRANCHE	18	31/01/2018	5.850,00	16/03/2018	15/04/2018	11/06/2018		57
SOCIETA' ARTIGIANA AUTOCARROZZERIA ANGELI G. SRL	MONTAGGIO PNEUMATICI INV. PANDA E TOYOTA	189/17	23/11/2017	80,00	27/11/2017	27/12/2017	18/01/2018	80,00	22
PICCOLA PESCA MONTEROSSO AL MARE SOC.COOP	SERVIZI RESI COME DA CONVENZIONE PROGETTO - DET. 667/16	2/E	22/12/2017	3.000,00	28/12/2017	27/01/2018	27/04/2018	3.000,00	90
COSTRUZIONI E RESTAURI SOCIETA' A RESPONSABILITA' LIMITATA SEMPLIFICATA	MANUT.ORD. TORRE GUARDIOLA	2/E	29/01/2018	13.651,70	02/02/2018	04/03/2018	09/05/2018	13.651,70	66
MARCHESE FRANCESCO	CARTOGRAFIE PER PIANO ANTINCENDIO BOSCHIVO 2015-2019	2/E	23/05/2018	728,00	06/07/2018	05/08/2018	23/08/2018	728,00	18



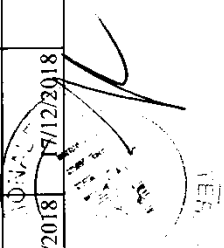
CINQUE TERRE: CONSORZIO TURISTICO	Provvigione 4% su acquisto n.300 Cinque Terre Card Treno MS 1g - fatture n.386/n.487/n.534 del 2017	2/PA	22/11/2017	48,24	27/11/2017	27/12/2017	18/01/2018	48,24	22
STUDIO VETERINARIO ASSOCIATO BONATI CHIOCCA	INTERVENTO CHIRURGICO CANE DEL 08/2/18	2/PA	12/03/2018	295,08	16/03/2018	15/04/2018	19/06/2018	237,22	65
SI.TE.MAR. SRL	MANUT.IMP.ANTINCENDIO NATANTI	20	31/05/2018	1.028,00	11/06/2018	11/07/2018	14/12/2018	1.028,00	156
REFILL SRL	ACQ.TORNER	201/PA	26/04/2018	1.256,00	14/05/2018	13/06/2018	16/07/2018	1.256,00	33
ATC ESERCIZIO SPA	SERV.TRASP.PERSONE 08/08/15 CORNIGLIA	2015/11/215	31/08/2015	290,00	31/08/2015	30/09/2015	24/04/2018	290,00	937
ATC ESERCIZIO SPA	SERV.TRASP.PERSONE 05/09/15 MONTEROSSO	2015/11/221	08/09/2015	363,00	08/09/2015	08/10/2015	24/04/2018	363,00	929
SCUBLA S.R.L.	KIT FOTOTRAPPOLA	2018/0053PA	23/02/2018	464,76	28/02/2018	30/03/2018	06/06/2018	464,76	68
BBS SRL	P.3 INTERFACCIA OPER.SEMPL.-P.4 MODIFICA APP X CONTAPERSONE	20p	24/04/2018	2.400,00	02/05/2018	01/06/2018	05/06/2018	2.400,00	4
BBS SRL	P.1 - INTEGRAZ.CODICI WIFI	21p	24/04/2018	2.900,00	02/05/2018	01/06/2018	05/06/2018	2.900,00	4
MOTORVELA SRL	MANUT.BATTELLO ECOL.	23/2018	12/07/2018	5.633,36	13/07/2018	12/08/2018	09/11/2018	5.633,36	89
S.E.L. SERVIZI ELETTROTECNICI SRL	RIPRISTINO IMP.ILLUM.-VIDEOSORV.SEDE CFS MONTEROSSO	24-mag	09/08/2018	1.281,50	13/08/2018	12/09/2018	24/09/2018	1.281,50	12
S.E.L. SERVIZI ELETTROTECNICI SRL	RIPRIST.IMP.ILLUM.VIDEO SORV.SEDE CARAB.FOREST.MONTEROSSO	25-mag	09/08/2018	674,00	13/08/2018	12/09/2018	24/09/2018	674,00	12
TURISMO SOSTENIBILE CINQUE TERRE COOPERATIVA - ONLUS	VIAGGIO A CAGLIARI PROG.MAREGOT	27	15/05/2018	585,00	14/06/2018	14/07/2018	30/07/2018	585,00	16
ACAM ACQUE S.P.A.	UT.856365384 SEDE,PER.NOV.'17-GEN.-FEB.-MAR. E APR.'18	271676	07/05/2018	10,48	14/05/2018	13/06/2018	15/06/2018	10,48	2
ACAM ACQUE S.P.A.	UT.709911529 Bagni Manarola,PER.GEN.-FEB.-MAR.-APR. E MAG.'18	271861	07/05/2018	569,54	14/05/2018	13/06/2018	15/06/2018	569,54	2
ACAM ACQUE S.P.A.	UT.692318142 CFS VIA CINQUE TERRE,PER. DIC.'17,GEN.-APR. E MAG.'18	271882	07/05/2018	20,90	14/05/2018	13/06/2018	15/06/2018	20,90	2
C.E.M.A. SRL	MANUT.VERDE RETE SENTIERISTICA PARCO	29-gen	12/09/2018	67.022,45	21/09/2018	21/10/2018	05/11/2018	67.022,45	15
CANTIERE NAVALE CANALETTI S.R.L.	SOSTA IN CAPANNONE SCIACCHETRA' 01.12.17-30.06.18	3 PA	09/07/2018	9.030,00	01/08/2018	31/08/2018	03/10/2018	9.030,00	33
BBS SRL	STAZ. TICKETING CASOTTINI	30P	31/05/2018	10.800,00	19/06/2018	19/07/2018	07/08/2018	10.800,00	19



TURISMO SOSTENIBILE CINQUE TERRE COOPERATIVA - ONLUS	Q. PARTECIP. PANTELLERIA	33	14/06/2018	990,00	13/07/2018	12/08/2018	13/11/2018	990,00	93
SUB MARINER S.R.L.	MANUTENZIONE STRAORD. BLOCCO ANCORAGGIO BOA "P"	33E	05/12/2017	2.000,00	15/12/2017	14/01/2018	19/01/2018	2.000,00	5
MOTORVELA SRL	MANUT.KING2 (INTERV.PRIMAV.)	34/2018	17/09/2018	1.178,77	25/09/2018	25/10/2018	10/12/2018	1.178,77	46
LANZA SISTEMI SNC DI LANZA ROBERTO & C.	TERMINALE RILEV.PRESENZE +15 BADGE	347	10/05/2018	975,00	18/05/2018	17/06/2018	11/07/2018	975,00	24
LANZA SISTEMI SNC DI LANZA ROBERTO & C.	ASSIST/MANUT. SW IN CLOUD 2018	348	10/05/2018	387,00	18/05/2018	17/06/2018	11/07/2018	387,00	24
MOTORVELA SRL	MANUT.BATTELLO KING2 (INTERV.ESTIVO)	35/2018	21/09/2018	1.288,11	25/09/2018	25/10/2018	10/12/2018	1.288,11	46
CONSORZIO MARITTIMO TURISTICO 5 TERRE GOLFO DEI POETI	TRASPORTO URBANO PERSONE. BATTELLO 2016	3533/16	27/12/2016	10.296,00	19/01/2017	18/02/2017	16/01/2018	10.296,00	332
COSTRUZIONI E RESTAURI SOCIETA' A RESPONSABILITA' LIMITATA SEMPLIFICATA	MANUT. ORD. TORRE GUARDIOLA	4/E	22/02/2018	1.300,00	23/02/2018	25/03/2018	09/05/2018	1.300,00	45
STUDIO VETERINARIO ASSOCIATO BONATI CHIOCCA	INTERV.CHIURGICO CANE DEL 14/03/2018	4/PA	06/07/2018	114,75	13/07/2018	12/08/2018	20/09/2018	92,25	39
AMBIENTE TURISMO E IMPRESA 5 TERRE CONSORZIO	PULIZIA,MANUTENZIONE,SICUREZZA E INFORMAZIONE SU SENTIERO N.531 BECCARA	41/ELETTTR	30/06/2017	8.012,96	14/07/2017	13/08/2017	26/01/2018	8.012,96	166
AMBIENTE TURISMO E IMPRESA 5 TERRE CONSORZIO	ONERI SICUREZZA II RATA - A. 2018	42/elettr	19/07/2018	29.093,00	20/07/2018	19/08/2018	22/11/2018	29.093,00	95
TIM SPA	6BIM 2017 PEC	4,22012E+15	05/10/2017	50,76	02/11/2017	02/12/2017	17/01/2018	50,76	46
TIM SPA	PEC - 01/03-31/03/2018	4,22012E+15	06/04/2018	25,25	24/04/2018	24/05/2018	10/07/2018	25,25	47
TIM SPA	PEC - 1° BIM 2018	4,22012E+15	06/12/2017	50,00	28/12/2017	27/01/2018	30/01/2018	50,00	3
ABBONA F DANIELE S.R.L.	MATERIALE PER RECINZIONE	43/E	10/10/2017	6.134,20	15/11/2017	15/12/2017	26/01/2018	6.134,20	42
ABBONA F DANIELE S.R.L.	MATERIALE PER RECINZIONE	44/E	10/10/2017	1.191,28	15/11/2017	15/12/2017	26/01/2018	1.191,28	42
AMBIENTE TURISMO E IMPRESA 5 TERRE CONSORZIO	Q.BASE SERV MIN.-LUG'18	44/elettr	31/07/2018	32.350,81	30/08/2018	29/09/2018	08/10/2018	32.350,81	9
AMBIENTE TURISMO E IMPRESA 5 TERRE CONSORZIO	SERV.PULIZIA STAZ.BAGNI FS-LUG'18	45/elettr	31/07/2018	23.714,30	30/08/2018	29/09/2018	08/10/2018	23.714,30	9



AMBIENTE TURISMO E IMPRESA 5 TERRE CONSORZIO	COMP.6% RICAVINETTI CARIE-LUG'18 MANUTENZIONE ESTINTORI CFS E SEDE PARCO	46/eletr	31/07/2018	31.556,79	30/08/2018	29/09/2018	08/10/2018	31.556,79	9
SI.TE.MAR. SRL		47	31/10/2017	585,00	15/11/2017	15/12/2017	18/01/2018	585,00	34
AMBIENTE TURISMO E IMPRESA 5 TERRE CONSORZIO	COMP.GEST.RETE WI-FI-LUG'18	47/eletr	27/08/2018	30.236,47	30/08/2018	29/09/2018	08/10/2018	30.236,47	9
FEDERAZIONE ITALIANA PARCHI E RISERVE NATURALI	CONV.CARTA EU T.S. FASE II 2°SAL 40%	4N	07/03/2018	6.000,00	16/03/2018	15/04/2018	23/05/2018	6.000,00	38
MARINARO MAURIZIO PIRAGINO SRL	RESP.ES.ASCENSORI MANAROLA E RIOMAGGIORE LATO MARE FORNITURA PALLINI CASTAGNO	4PA 5 AP	11/07/2018 13/12/2017	2.618,20 2.628,08	13/07/2018 19/12/2017	12/08/2018 18/01/2018	23/08/2018 19/01/2018	2.114,70 2.628,07	11 1
STUDIO VETERINARIO ASSOCIATO BONATI CHIOCCA	INTERV.CHIRURGICO CANE DEL 03/07/2018	5/PA	06/07/2018	139,34	13/07/2018	12/08/2018	20/09/2018	112,02	39
MA.RIS. COOP. SOCIALE A R.L.	MANUT.VEGETAZ..STRADE PROV.LI PARCO	543/01	30/08/2018	30.396,33	31/08/2018	30/09/2018	02/10/2018	30.396,33	2
AMBIENTE TURISMO E IMPRESA 5 TERRE CONSORZIO	COMPENSO GEST.RETE WIFI CARTE - SETT'18	59/eletr	30/09/2018	30.426,09	15/10/2018	14/11/2018	22/11/2018	30.426,09	8
ALMA SPA	SERV. ELAB.PAGHE 3° TRIM.'18	6/3150/2018	29/09/2018	673,00	15/10/2018	14/11/2018	26/11/2018	673,00	12
AMBIENTE TURISMO E IMPRESA 5 TERRE CONSORZIO	QUOTA BASE SERVIZI MINIMI - OTTOBRE 2017	64/eletr	31/10/2017	32.350,80	15/11/2017	15/12/2017	17/01/2018	32.350,80	33
AMBIENTE TURISMO E IMPRESA 5 TERRE CONSORZIO	SERV. PULIZIA STAZIONI FS E PRESIDIO BAGNI - OTTOBRE 2017	65/ELETTTR	31/10/2017	36.430,31	15/11/2017	15/12/2017	17/01/2018	36.430,31	33
AMBIENTE TURISMO E IMPRESA 5 TERRE CONSORZIO	PROLUNGAMENTO SERV. PULIZIA BAGNI E STAZIONI - OTTOBRE'17	66/eletr	31/10/2017	8.845,77	15/11/2017	15/12/2017	17/01/2018	8.845,77	33
SOCIETA' ARTIGIANA AUTOCARROZZERIA ANGELI G. SRL	INTERV.FIATSEIDICI ED757PG	67/18	12/03/2018	568,03	16/03/2018	15/04/2018	01/08/2018	568,03	108
SOCIETA' ARTIGIANA AUTOCARROZZERIA ANGELI G. SRL	Trasp.c/carro attrezzi Land Rover	68/18	12/03/2018	163,00	16/03/2018	15/04/2018	24/04/2018	163,00	9
MAMBERTO SRL	PROVV.SU NETTO CARTE VENDUTE 2018	7000213	03/10/2018	528,22	09/10/2018	08/11/2018	07/12/2018	528,22	39

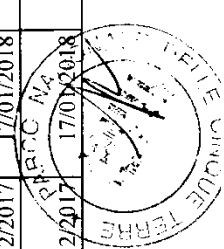


ECOVER SRL	RACCOLTA E TRASP. SCARTI CINGHIALI	718/18	30/04/2018	300,00	21/08/2018	20/09/2018	15/10/2018	300,00	25
SOCIETA' ARTIGIANA AUTOCARROZZERIA ANGELI G. SRL	TAGLIANDO/INTERV. SU FIAT PANDA CC305DN	76/18	13/04/2018	1.171,72	16/04/2018	16/05/2018	01/08/2018	1.171,72	77
TIM SPA	3° BIM 2018 - TEL. MOBILE C.888011243727	7X01169698	16/04/2018	951,43	24/04/2018	24/05/2018	10/07/2018	951,43	47
TIM SPA	MOBILE 6-6BIM 2018	7X03965188	12/10/2018	983,84	24/10/2018	23/11/2018	03/12/2018	983,84	10
TIM SPA	IBIM 2018 - MOBILE 6	7X05056118	15/12/2017	860,64	28/12/2017	27/01/2018	12/02/2018	860,64	16
TRENITALIA S.P.A. - DIREZIONE REGIONALE LIGURIA	SERV. TRASPORTO LUG.'18	8101005502	29/08/2018	1.364.609,95	31/08/2018	30/09/2018	03/10/2018	1.364.609,95	3
TRENITALIA S.P.A. - DIREZIONE REGIONALE LIGURIA	PROVVIGIONI LUG.'18	8101005509	29/08/2018	26.543,67	31/08/2018	30/09/2018	03/10/2018	26.543,67	3
TRENITALIA S.P.A. - DIREZIONE REGIONALE LIGURIA	PROVVIGIONI AGO.'18	8101006079	05/10/2018	28.908,92	15/10/2018	14/11/2018	03/12/2018	28.908,92	19
TRENITALIA S.P.A. - DIREZIONE REGIONALE LIGURIA	SERV. TRASPORTO AGO.'18	8101006080	05/10/2018	1.440.608,93	15/10/2018	14/11/2018	03/12/2018	1.440.608,93	19
CENTOSTAZIONI SPA	CANONE 01/10-31/12/2017 - C.3765	8117004157	10/11/2017	3.802,50	15/11/2017	15/12/2017	16/01/2018	3.802,50	32
CENTOSTAZIONI SPA	CANONE 01/10-31/12/2017 - MAGAZZINO SP - C. 3996	8117004158	10/11/2017	506,97	15/11/2017	15/12/2017	16/01/2018	506,97	32
CENTOSTAZIONI SPA	CANONE 01.01-21.02.2018 - C. 2428	8117004167	11/12/2017	7.049,10	19/12/2017	18/01/2018	22/01/2018	7.049,10	4
CENTOSTAZIONI SPA	CANONE 01.01-31.03.2018 - C. 3765	8117004984	11/12/2017	3.802,50	19/12/2017	18/01/2018	22/01/2018	3.802,50	4
CENTOSTAZIONI SPA	CANONE 01.01-31.03.2018 - C. 3996	8117004985	11/12/2017	506,97	19/12/2017	18/01/2018	22/01/2018	506,97	4
CENTOSTAZIONI SPA	CANONE II TRIM.'18 - C.3765	8118001464	09/03/2018	3.802,50	16/03/2018	15/04/2018	26/06/2018	3.802,50	72
CENTOSTAZIONI SPA	CANONE II TRIM.'18 MAGAZZ.SP - C.3996	8118001466	09/03/2018	506,97	16/03/2018	15/04/2018	26/06/2018	506,97	72
CENTOSTAZIONI SPA	CANONE III TRIM'18-C.3765	8118002883	11/06/2018	3.187,50	19/06/2018	19/07/2018	30/08/2018	3.187,50	42
CENTOSTAZIONI SPA	RECUP.CANONE 14/6-30/9/17-C. 3765	8118002884	11/06/2018	62,31	19/06/2018	19/07/2018	30/08/2018	62,31	42
CENTOSTAZIONI SPA	CANONE III TRIM'18-C.3996	8118002978	11/06/2018	425,00	19/06/2018	19/07/2018	30/08/2018	425,00	42
CENTOSTAZIONI SPA	RECUP.CANONE 7/6-30/9/17-C.3996	8118002979	11/06/2018	8,84	19/06/2018	19/07/2018	30/08/2018	8,84	42
CENTOSTAZIONI SPA	N.D. CANONE 1/7-30/9/2018.C.3765	8118003564	28/06/2018	34,03	06/07/2018	05/08/2018	30/08/2018	34,03	25
CENTOSTAZIONI SPA	N.D. CANONE 1/4-30/9/18 - C. 3996	8118003566	28/06/2018	4,86	06/07/2018	05/08/2018	30/08/2018	4,86	25
CENTOSTAZIONI SPA	IMP.REG.22/2/18-21/2/19-C.5413	8130200535	30/04/2018	244,00	14/05/2018	13/06/2018	28/06/2018	244,00	15
CENTOSTAZIONI SPA	IMP. REGISTRO 14/06/17-13/06/18 - C. 3765	8130200925	10/11/2017	76,00	15/11/2017	15/12/2017	16/01/2018	76,00	32




CENTOSTAZIONI SPA	IMP. REGISTRO 07/06/2017-06/06/2017 - C. 3996	8130200926	10/11/2017	10,00	15/11/2017	15/12/2017	16/01/2018	10,00	32
RETE FERROVIARIA ITALIANA S.P.A - SOCIETA' CON SOCIO UNICO	CANONE 1/6-31/8/18+IMP.REG. 01/03 AL 28/02/19 LEVANTO	8201025426	01/06/2018	1.275,00	11/06/2018	11/07/2018	30/07/2018	1.275,00	19
RETE FERROVIARIA ITALIANA S.P.A - SOCIETA' CON SOCIO UNICO	CANONE ACC.ZA LEVANTO 01/09-30/11/18	8201073576	03/09/2018	1.250,00	13/09/2018	13/10/2018	17/10/2018	1.250,00	4
SOCIETA' ARTIGIANA AUTOCARROZZERIA ANGELI G. SRL	INTERV. SU FIAT PANDA CC316DN	84/18	08/05/2018	329,87	14/05/2018	13/06/2018	01/08/2018	329,87	49
CENTOSTAZIONI SPA	ANTICIPO ONERI ACC. 01/10-31/12/2017 - C. 3765	8417003063	10/11/2017	59,52	15/11/2017	15/12/2017	16/01/2018	59,52	32
CENTOSTAZIONI SPA	ANT.ONERI ACCESS. 01/10-31/12/2017 - C. 3996	8417003064	10/11/2017	315,00	15/11/2017	15/12/2017	16/01/2018	315,00	32
CENTOSTAZIONI SPA	ANT. ONERI ACCESS. 01.01-21.02.2018 - C. 2428	8417003076	11/12/2017	42,99	19/12/2017	18/01/2018	22/01/2018	42,99	4
CENTOSTAZIONI SPA	ANT. ONERI ACCESS. 01.01-31.03.2018 - C.3765	8417003738	11/12/2017	59,52	19/12/2017	18/01/2018	22/01/2018	59,52	4
CENTOSTAZIONI SPA	ANT.ONERI ACCESS. 01.01-31/03/2018 - C. 3996	8417003739	11/12/2017	315,00	19/12/2017	18/01/2018	22/01/2018	315,00	4
CENTOSTAZIONI SPA	ANT.ONERI ACCESS.II TRIM.'18- C.3765	8418000836	09/03/2018	59,52	16/03/2018	15/04/2018	26/06/2018	59,52	72
CENTOSTAZIONI SPA	ANT.ONERI ACCESS.II TRIM.'18-C. 3996	8418000838	09/03/2018	315,00	16/03/2018	15/04/2018	26/06/2018	315,00	72
CENTOSTAZIONI SPA	ANT.ONERI ACC.III TRIM'18-C.3765	8418001254	11/06/2018	59,52	19/06/2018	19/07/2018	30/08/2018	59,52	42
CENTOSTAZIONI SPA	ANT.ONERI ACC.III TRIM'18-C.3996	8418001335	11/06/2018	315,00	19/06/2018	19/07/2018	30/08/2018	315,00	42
CENTOSTAZIONI SPA	CONG.ONERI ACCESS.2017,C3765	8418001852	25/06/2018	27,81	05/07/2018	04/08/2018	30/08/2018	27,81	26
CENTOSTAZIONI SPA	CONG.ONERI ACCESS.2017,C.3996	8418001862	25/06/2018	207,66	05/07/2018	04/08/2018	30/08/2018	207,66	26
CENTOSTAZIONI SPA	CONG.ONERI ACCESS.2017,C.2428	8418002074	25/06/2018	80,20	05/07/2018	04/08/2018	30/08/2018	80,20	26
CENTOSTAZIONI SPA	INDENN.OCCUP. DAL 22/02 AL 28/02/2018 - C.5413 EX 2428	8600100063	28/02/2018	1.016,70	06/03/2018	05/04/2018	27/06/2018	1.016,70	83
CENTOSTAZIONI SPA	INDENN.OCCUP. MAR'18- C.5413 (EX 2428)	8600100097	30/03/2018	4.066,79	10/04/2018	10/05/2018	27/06/2018	4.066,79	48
CENTOSTAZIONI SPA	IND.OCCUP.S/TITOLO APR'18-C.5413 EX 2428	8600100133	30/04/2018	4.961,48	14/05/2018	13/06/2018	27/06/2018	4.961,48	14
CENTOSTAZIONI SPA	IND.OCC.S/TITOLO MAG'18-C.5413	8600100173	31/05/2018	4.066,79	11/06/2018	11/07/2018	30/08/2018	4.066,79	50
CENTOSTAZIONI SPA	INDENN. OCCUP.S/TITOLO GIU'18.C.5413	8600100214	28/06/2018	4.066,79	06/07/2018	05/08/2018	30/08/2018	4.066,79	25
POSTE ITALIANE SPA	SPESE POSTALI CONTI DI CREDITO AGO.2017	8717347271	15/11/2017	344,08	27/11/2017	27/12/2017	18/01/2018	344,08	22

POSTE ITALIANE SPA	SPESA POSTALI CONTI DI CREDITO SET.2017	8717348519	15/11/2017	328,40	27/11/2017	27/12/2017	18/01/2018	328,40	22
CONSORZIO PADRE SEMERIA SOC.COOP. A.R.L.	PERNOTTO DAL 04/08 AL 01/09/18	88/99	31/08/2018	5.523,81	07/09/2018	07/10/2018	24/10/2018	5.523,81	17
M.G. DI MAURIELLO & MANISCALCO S.N.C.	CANONE E LETTURA COPIE FOTOCOPIATRICE SEDE MANAROLA DA MAG. A DIC.2017	89-FE	13/10/2017	421,55	06/04/2018	06/05/2018	22/05/2018	421,55	16
TIM SPA	2°BIM 2018 UT.760031 CFS VIA 5 TERRE	8G00032513	06/02/2018	51,37	22/02/2018	24/03/2018	10/05/2018	51,37	47
TIM SPA	2° BIM 2018 UT.760040 FAX SEDE	8G00033167	06/02/2018	0,29	22/02/2018	24/03/2018	10/05/2018	0,29	47
TIM SPA	2°BIM 2018 UT.762603 SEDE	8G00033171	06/02/2018	3,08	22/02/2018	24/03/2018	10/05/2018	3,08	47
TIM SPA	2° BIM 2018 UT.762602 SEDE	8G00033197	06/02/2018	54,56	22/02/2018	24/03/2018	10/05/2018	54,56	47
TIM SPA	2°BIM 2018 UT.762601 SEDE	8G00033524	06/02/2018	109,81	22/02/2018	24/03/2018	15/05/2018	109,81	52
TIM SPA	2BIM 2018 UT.818270 CFS MONTEROSSO	8G00033799	06/02/2018	43,85	22/02/2018	24/03/2018	10/05/2018	43,85	47
TIM SPA	2°BIM 2018 UT.817119 CFS MONTEROSSO	8G00033826	06/02/2018	14,26	22/02/2018	24/03/2018	10/05/2018	14,26	47
TIM SPA	UT.818270 3°BIM 2018 CFS MONTEROSSO	8G00087064	06/04/2018	122,32	24/04/2018	24/05/2018	10/07/2018	122,32	47
TIM SPA	UT.760040 - 3°BIM 2018 SEDE	8G00087092	06/04/2018	31,42	24/04/2018	24/05/2018	10/07/2018	31,42	47
TIM SPA	UT.762603 3°BIM 2018 SEDE	8G00088141	06/04/2018	75,09	24/04/2018	24/05/2018	10/07/2018	75,09	47
TIM SPA	UT.817119 3°BIM 2018 CFS MONTEROSSO	8G00088430	06/04/2018	176,39	24/04/2018	24/05/2018	10/07/2018	176,39	47
TIM SPA	UT.760031 3°BIM 2018 CFS VIA LITORANEA SP	8G00088562	06/04/2018	107,36	24/04/2018	24/05/2018	09/07/2018	107,36	46
TIM SPA	UT.762601 3°BIM 2018 SEDE	8G00088997	06/04/2018	303,55	24/04/2018	24/05/2018	10/07/2018	303,55	47
TIM SPA	UT.762602 3°BIM 2018 SEDE	8G00089258	06/04/2018	83,54	24/04/2018	24/05/2018	10/07/2018	83,54	47
TIM SPA	UT.760031 6BIM AGO.SET. 2018-CFS MONESTEROLI	8G00237570	05/10/2018	181,02	24/10/2018	23/11/2018	13/12/2018	181,02	20
TIM SPA	UT.762601 SEDE,6BIM AGO.SET.2018	8G00238077	05/10/2018	451,97	24/10/2018	23/11/2018	05/12/2018	451,97	12
TIM SPA	6BIM 2017 UT.762603 SEDE	8G00275565	05/10/2017	161,33	02/11/2017	02/12/2017	18/01/2018	161,33	47
TIM SPA	6BIM 2017 - UT.760040 FAX SEDE	8G00275574	05/10/2017	61,75	02/11/2017	02/12/2017	18/01/2018	61,75	47
TIM SPA	6BIM 2017 UT.762602 SEDE	8G00275740	05/10/2017	164,95	02/11/2017	02/12/2017	17/01/2018	164,95	46
TIM SPA	6BIM 2017- UT.817119 CTA MONTEROSSO	8G00277371	05/10/2017	325,66	02/11/2017	02/12/2017	17/01/2018	325,66	46
TIM SPA	6BIM 2017 UT.762601 SEDE	8G00277435	05/10/2017	471,97	02/11/2017	02/12/2017	17/01/2018	471,97	46
TIM SPA	6BIM 2017 - UT.760031 CFS VIA LITORANEA LA SPEZIA	8G00278076	05/10/2017	146,66	02/11/2017	02/12/2017	17/01/2018	146,66	46
TIM SPA	6BIM 2017 - UT.818270 CTA MONTEROSSO	8G00278249	05/10/2017	139,93	02/11/2017	02/12/2017	17/01/2018	139,93	46



TIM SPA	UT.762602 - IBIM 2018 - SEDE	8G00332553	06/12/2017	212.26	28/12/2017	27/01/2018	30/01/2018	212.26	3
TIM SPA	UT.760031 - IBIM 2018 CFS	8G00332976	06/12/2017	137.31	28/12/2017	27/01/2018	30/01/2018	137.31	3
TIM SPA	UT.760040 - IBIM 2018 - FAX SEDE	8G00333133	06/12/2017	56.45	28/12/2017	27/01/2018	30/01/2018	56.45	3
TIM SPA	UT.762601 - IBIM 2018 - SEDE	8G00333332	06/12/2017	448.86	28/12/2017	27/01/2018	12/02/2018	448.86	16
TIM SPA	UT.818270 IBIM 2018 - CFS	8G00334131	06/12/2017	125.36	28/12/2017	27/01/2018	12/02/2018	125.36	16
FEDERAZIONE ITALIANA PARCHI E RISERVE NATURALI	CONV.CARTA EU T.S. FASE II-LIQ.III	8N	08/05/2018	3.000,00	14/05/2018	13/06/2018	14/06/2018	3.000,00	1
COMUNICAZIONE DI MASSIMO PIRACCINI	SERV.COMUNICAZ. MAREGOT IV PER.	90	03/08/2018	6.967.21	17/08/2018	16/09/2018	25/09/2018	6.967.21	9
M.G. DI MAURIELLO & MANISCALCO S.N.C.	NOLEGGIO/CANONE FOTOCOPIATRICE SEDE MONTEROSSO 2° SEM.2017	90-FE	13/10/2017	184.70	06/04/2018	06/05/2018	22/05/2018	184.70	16
SOCIETA' ARTIGIANA AUTOCARROZZERIA ANGELI G. SRL.	CAMBIO PNEUM.TOYOTA DR187FN	96/18	16/05/2018	80,00	29/05/2018	28/06/2018	01/08/2018	80,00	34
UNIVERSITA' DI PISA - CENTRO INTERDIP.DI RIC.AGRO-AMBIENTALI	Contratto stipulato il 23/09/2016 - Resp. scientifico Dott. Pistoia	EVE15-12	17/11/2017	10.000,00	21/11/2017	21/12/2017	23/03/2018	10.000,00	92
PAESAGGIO CULTURALE ITALIANO S.R.L.	CONCESS.MARCHIO PARCHI LETTERARI 2017-2018	FATTPA 11_18	08/08/2018	3.000,00	09/08/2018	08/09/2018	02/11/2018	3.000,00	55
LUCII MASSIMO	MONIT.ECON-FIN. 1/1-30/6/18 GIREPAM	FATTPA 16_18	15/05/2018	1.639,35	21/05/2018	20/06/2018	17/07/2018	1.324,09	27
AGENZIA BERALDI DI BERALDI MARIO	PROVV.PER CARTE VENDUTE - DDT 346/17	FATTPA 1_17	31/12/2017	25,61	10/01/2018	09/02/2018	07/03/2018	25,61	26
ARBASPAA SRL	COMMISS.X CARTE VENDUTE 1/5-1/11/2017	FATTPA 1_18	05/02/2018	80,33	13/02/2018	15/03/2018	17/12/2018	80,33	277
MACCHIO STEFANO	Incarico Resp.scientifico 2016-2017	FATTPA 1_18	03/01/2018	13.333,32	09/01/2018	08/02/2018	27/03/2018	13.333,32	47
TECNIMPIANTI S.N.C. DI RUSSO MARCO LERICI MAURO E TONELLI ADRIANO	MONT. VIDEOPROIETTORE SEDE	FATTPA 1_18	14/03/2018	540,00	16/03/2018	15/04/2018	24/04/2018	540,00	9
MED SRL	FORNIT.MAT.INFORM.-PACCHETTO WIFI	FATTPA 1_18	31/01/2018	1.210,00	22/03/2018	21/04/2018	22/05/2018	1.210,00	31
AGENZIA BERALDI DI BERALDI MARIO	PROVV.4% SU NETTO CARTE VENDUTE - NS DDT 484/17	FATTPA 2_17	31/12/2017	20,84	12/01/2018	11/02/2018	07/03/2018	20,84	24
ARBASPAA SRL	SOGGIORNO 18-19/2/18 MINETTI	FATTPA 2_18	18/02/2018	80,00	16/03/2018	15/04/2018	24/04/2018	80,00	9
MED SRL	RINNOVO SERV. ISP	FATTPA 2_18	01/02/2018	2.300,00	22/03/2018	21/04/2018	22/05/2018	2.300,00	31
RAPACCI AVV. ROBERTA	COLLABORAZIONE PROF.LE	FATTPA 2_18	12/10/2018	2.393,99	15/10/2018	14/11/2018	20/11/2018	2.393,99	6
AGENZIA BERALDI DI BERALDI MARIO	PROVV.4% SU NETTO CARTE VENDUTE - DDT 569/17	FATTPA 3_17	31/12/2017	38,90	12/01/2018	11/02/2018	07/03/2018	38,90	24

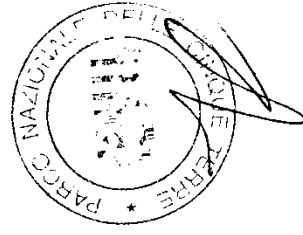


MED SRL	SERVIZIO BACKUP E ANTI VIRUS	FATTPA 3_17	31/10/2017	6.616,40	22/03/2018	21/04/2018	22/05/2018	6.616,40	31
ARBASPAA SRL	FORNIT. N.77 PUBBLIC."VIGNETL..."	FATTPA 3_18	29/03/2018	1.000,00	06/04/2018	06/05/2018	29/05/2018	1.000,00	23
TECNIMPIANTI S.N.C. DI RUSSO MARCO LERICI MAURO E TONELLI ADRIANO	MANUT.IMP.ELETRICO SEDE I ANN.	FATTPA 3_18	17/09/2018	1.000,00	17/09/2018	17/10/2018	30/11/2018	1.000,00	44
ROTORWORK SRL	SERVIZI PER TRASPORTO SASSI AL GANCIO BARICENTRICO	FATTPA 4_17	30/11/2017	940,00	15/12/2017	14/01/2018	18/01/2018	940,00	4
AGENZIA BERALDI DI BERALDI MARIO	PROVV. 4% SU NETTO CARTE VENDUTE - DDT. 694/17	FATTPA 4_17	31/12/2017	22,86	12/01/2018	11/02/2018	07/03/2018	22,86	24
ARBASPAA SRL	SOGGIORNO PALASCIANO E CAREGNATO 18-22/6, VERIFICATORI MQA 2.0-CETS FASE II	FATTPA 4_18	27/06/2018	880,00	05/07/2018	04/08/2018	07/08/2018	880,00	3
TECNIMPIANTI S.N.C. DI RUSSO MARCO LERICI MAURO E TONELLI ADRIANO	MANUT.IMP.CONDIZ.SEDE I ANN.	FATTPA 4_18	17/09/2018	1.000,00	17/09/2018	17/10/2018	30/11/2018	1.000,00	44
AGENZIA BERALDI DI BERALDI MARIO	PROVV.4% SU NETTO CARTE VENDUTE - DDT 766/17	FATTPA 5_17	31/12/2017	15,58	12/01/2018	11/02/2018	07/03/2018	15,58	24
ARBASPAA SRL	SOGGIORNO GIORNALISTA SALVADORI C. DAL 08 AL 12/05/18	FATTPA 5_18	09/08/2018	360,00	13/08/2018	12/09/2018	29/11/2018	360,00	78
GABRIELE DI PERRONE EMILIO & C. S.A.S.	LOCAZ.FONDO LEVANTO AGO'18	FATTPA 8_18	30/08/2018	1.063,29	01/10/2018	31/10/2018	06/11/2018	1.063,29	6
VIVAO COOPERATIVO REGIONALE PIEMONTESE - VIVALB	DET. N.683/17 FORNITURA BARBATELLE	P/2	30/01/2018	10.625,00	12/02/2018	14/03/2018	26/04/2018	10.625,00	43
MONRIF NET SRL	ABBON.12 MESI LA NAZIONE 2017	PA00058/2017	16/02/2017	179,99	17/02/2017	19/03/2017	25/09/2018	179,99	555
MONRIF NET SRL	ABBON.ANNI LA NAZIONE	PA00080/2018	26/02/2018	173,07	06/03/2018	05/04/2018	22/06/2018	173,07	78
KUWAIT PETROLEUM ITALIA S.P.A.	ACQ.CARBURANTE 07-09-14-15-16-17-26-29/11/2017	PJ00103491	30/11/2017	253,93	04/12/2017	03/01/2018	18/01/2018	253,93	15
DAY RESTOSERVICE SPA	BUONI PASTO N.356	V0-130851	24/08/2018	2.079,04	04/09/2018	04/10/2018	15/10/2018	2.079,04	11
UNIVERSITA' DEGLI STUDI DI ROMA LA SAPIENZA - CENTRO INTERUNIVERSITARIO "BIODIVERSITA',SERV.ECOSISTE MICI E.SOSTENIBILITA"	SALDO CONTRAITO PARCO 5 TERRE DET.2016 ANNO 2018 RESP. BLASI	V507E-1	01/08/2018	40.983,61	02/08/2018	01/09/2018	01/10/2018	40.983,61	30



UNIVERSITA' DEGLI STUDI DI GENOVA DISTAV DIP.DI SCIENZE DELLA TERRA, DELL'AMBIENTE E DELLA VITA	Saldo contratto per "Monitoraggio delle specie di ambiente umido/acquatico anno 2017 (Direttiva MATTM 2016"	Z0022-15	10/10/2018	16.393,44	15/10/2018	14/11/2018	07/12/2018	16.393,44	23
UNIVERSITA' DEGLI STUDI DI GENOVA DISTAV DIP.DI SCIENZE DELLA TERRA, DELL'AMBIENTE E DELLA VITA	ACCONTO CONTRATTO RICERCA REALIZZAZIONE CARTE TEMATICHE AREA PARCO	Z0022-6	04/04/2018	23.940,00	06/04/2018	06/05/2018	06/06/2018	23.940,00	31
				3.700.423,10					


Il pagamento oltre la scadenza, delle fatture, è imputabile in parte ai tempi necessari al completamento delle verifiche di legge che possono aver comportato un differimento della data di liquidazione delle fatture passive. Sarà cura dell'Ente monitorare attraverso un'attività di analisi volta a determinare gli ulteriori fattori che possono aver comportato l'effettuarsi di pagamenti oltre la scadenza dei termini previsti dalla normativa



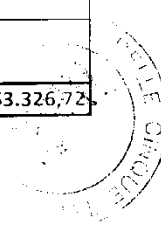
ESERCIZIO FINANZIARIO 2018

PROSPETTO DI CUI ALL'ART.8, COMMA1, DL66/2014

Allegato P alla Deliberazione del Consiglio Direttivo n.13 del 29.04.2019

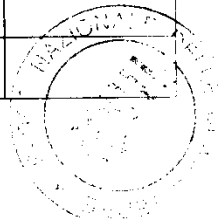


Prospetto di cui all'art.8, comma 1, DI 66/2014 (enti in contabilità finanziaria) - Consuntivo 2018			2018	
Sezione	Livelli	Voce	Competenza	Cassa
E	I	ENTRATE CORRENTI DI NATURA TRIBUTARIA, CONTRIBUTIVA E PEREQUATIVA		
E	II	Tributi		
E	III	Imposte, tasse e proventi assimilati		
E	III	Tributi destinati al finanziamento della sanità		
E	III	Tributi devoluti e regolati alle autonomie speciali		
E	III	Compartecipazioni di tributi		
E	II	Fondi perequativi		
E	III	Fondi perequativi da Amministrazioni Centrali		
E	III	Fondi perequativi dalla Regione o Provincia autonoma		
E	I	TRASFERIMENTI CORRENTI	2.671.729,37	2.835.337,73
E	II	Trasferimenti correnti		
E	III	Trasferimenti correnti da Amministrazioni pubbliche	2.671.729,37	2.835.337,73
E	III	Trasferimenti correnti da Famiglie		
E	III	Trasferimenti correnti da Imprese		
E	III	Trasferimenti correnti da Istituzioni Sociali Private		
E	III	Trasferimenti correnti dall'Unione Europea e dal Resto del Mondo		
E	I	ENTRATE EXTRATRIBUTARIE	19.870.660,74	19.605.468,73
E	II	Vendita di beni e servizi e proventi derivanti dalla gestione dei beni	19.864.998,04	19.599.432,03
E	III	Vendita di beni		
E	III	Entrate dalla vendita e dall'erogazione di servizi	19.864.998,04	19.599.432,03
E	III	Proventi derivanti dalla gestione dei beni		
E	II	Proventi derivanti dall'attività di controllo e repressione delle irregolarità e degli illeciti	0,00	360,60
E	III	Entrate da amministrazioni pubbliche derivanti dall'attività di controllo e repressione delle irregolarità e degli illeciti		
E	III	Entrate da famiglie derivanti dall'attività di controllo e repressione delle irregolarità e degli illeciti		
E	III	Entrate da Imprese derivanti dall'attività di controllo e repressione delle irregolarità e degli illeciti		
E	III	Entrate da Istituzioni Sociali Private derivanti dall'attività di controllo e repressione delle irregolarità e degli illeciti		
E	II	Interessi attivi	10,79	10,79
E	III	Interessi attivi da titoli o finanziamenti a breve termine		
E	III	Interessi attivi da titoli o finanziamenti a medio - lungo termine		
E	III	Altri interessi attivi		
E	II	Altre entrate da redditi da capitale		
E	III	Rendimenti da fondi comuni di investimento		
E	III	Entrate derivanti dalla distribuzione di dividendi		
E	III	Entrate derivanti dalla distribuzione di utili e avanzi		
E	III	Altre entrate da redditi da capitale		
E	II	Rimborsi e altre entrate correnti	5.651,91	5.665,31
E	III	Indennizzi di assicurazione		
E	III	Rimborsi in entrata	5.637,93	5.637,93
E	III	Altre entrate correnti n.a.c.	13,98	27,38
E	I	ENTRATE IN CONTO CAPITALE		
E	II	Tributi in conto capitale	2.148.937,76	972.020,12
E	III	Imposte da sanatorie e condoni		
E	III	Altre imposte in conto capitale		
E	II	Contributi agli investimenti	1.478.761,76	208.693,40
E	III	Contributi agli investimenti da amministrazioni pubbliche	1.478.761,76	208.693,40
E	III	Contributi agli investimenti da Famiglie		
E	III	Contributi agli investimenti da Imprese		
E	III	Contributi agli investimenti da Istituzioni Sociali Private		
E	III	Contributi agli investimenti dall'Unione Europea e dal Resto del Mondo		
E	III	Contributi agli investimenti direttamente destinati al rimborso di prestiti da amministrazioni pubbliche		
E	II	Altri trasferimenti in conto capitale	670.176,00	763.326,72




E	III	Trasferimenti in conto capitale per assunzione di debiti dell'amministrazione da parte di amministrazioni pubbliche		
E	III	Trasferimenti in conto capitale per assunzione di debiti dell'amministrazione da parte di Imprese		
E	III	Trasferimenti in conto capitale per assunzione di debiti dell'amministrazione da parte dell'Unione Europea e del Resto del Mondo		
E	III	Trasferimenti in conto capitale da parte di amministrazioni pubbliche per cancellazione di debiti dell'amministrazione		
E	III	Trasferimenti in conto capitale da parte di Imprese per cancellazione di debiti dell'amministrazione		
E	III	Trasferimenti in conto capitale da parte dell'Unione Europea e Resto del Mondo per cancellazione di debiti dell'amministrazione		
E	III	Trasferimenti in conto capitale per ripiano disavanzi pregressi da amministrazioni pubbliche		
E	III	Trasferimenti in conto capitale per ripiano disavanzi pregressi da Imprese		
E	III	Trasferimenti in conto capitale per ripiano disavanzi pregressi dall'Unione Europea e dal Resto del Mondo		
E	III	Altri trasferimenti in conto capitale da amministrazioni pubbliche		
E	III	Altri trasferimenti in conto capitale da Famiglie		
E	III	Altri trasferimenti in conto capitale da Imprese		
E	III	Altri trasferimenti in conto capitale da Istituzioni Sociali Private		
E	III	Altri trasferimenti in conto capitale dall'Unione Europea e dal Resto del Mondo		
E	II	Entrate da alienazione di beni materiali e immateriali		
E	III	Alienazione di beni materiali		
E	III	Cessione di Terreni e di beni materiali non prodotti		
E	III	Alienazione di beni immateriali		
E	II	Altre entrate in conto capitale		
E	III	Permessi di costruire		
E	III	Entrate derivanti da conferimento immobili a fondi immobiliari		
E	III	Entrate in conto capitale dovute a rimborsi, recuperi e restituzioni di somme non dovute o incassate in eccesso		
E	III	Altre entrate in conto capitale n.a.c.		
E	I	ENTRATE DA RIDUZIONE DI ATTIVITÀ FINANZIARIE		
E	II	Alienazione di attività finanziarie		
E	III	Alienazione di partecipazioni		
E	III	Alienazione di quote di fondi comuni di investimento		
E	III	Alienazione di titoli obbligazionari a breve termine		
E	III	Alienazione di titoli obbligazionari a medio-lungo termine		
E	II	Riscossione crediti di breve termine		
E	III	Riscossione crediti di breve termine a tasso agevolato da Amministrazioni Pubbliche		
E	III	Riscossione crediti di breve termine a tasso agevolato da Famiglie		
E	III	Riscossione crediti di breve termine a tasso agevolato da Imprese		
E	III	Riscossione crediti di breve termine a tasso agevolato da Istituzioni Sociali Private		
E	III	Riscossione crediti di breve termine a tasso agevolato dall'Unione Europea e dal Resto del Mondo		
E	III	Riscossione crediti di breve termine a tasso non agevolato da Amministrazione Pubbliche		
E	III	Riscossione crediti di breve termine a tasso non agevolato da Famiglie		
E	III	Riscossione crediti di breve termine a tasso non agevolato da Imprese		
E	III	Riscossione crediti di breve termine a tasso non agevolato da Istituzioni Sociali Private		
E	III	Riscossione crediti di breve termine a tasso non agevolato dall'Unione Europea e dal Resto del Mondo		
E	II	Riscossione crediti di medio-lungo termine		
E	III	Riscossione crediti di medio-lungo termine a tasso agevolato da Amministrazioni Pubbliche		
E	III	Riscossione crediti di medio-lungo termine a tasso agevolato da Famiglie		
E	III	Riscossione crediti di medio-lungo termine a tasso agevolato da Imprese		
E	III	Riscossione crediti di medio-lungo termine a tasso agevolato da Istituzioni Sociali Private		
E	III	Riscossione crediti di medio-lungo termine a tasso agevolato dall'Unione Europea e dal Resto del Mondo		

16

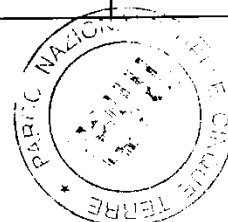


E	III	Riscossione crediti di medio-lungo termine a tasso non agevolato da Amministrazione Pubbliche		
E	III	Riscossione crediti di medio-lungo termine a tasso non agevolato da Famiglie		
E	III	Riscossione crediti di medio-lungo termine a tasso non agevolato da Imprese		
E	III	Riscossione crediti di medio-lungo termine a tasso non agevolato da Istituzioni Sociali Private		
E	III	Riscossione crediti di medio-lungo termine a tasso non agevolato dall'Unione Europea e dal Resto del Mondo		
E	III	Riscossione crediti sorti a seguito di escussione di garanzie in favore di Amministrazioni Pubbliche		
E	III	Riscossione crediti sorti a seguito di escussione di garanzie in favore di Famiglie		
E	III	Riscossione crediti sorti a seguito di escussione di garanzie in favore di Imprese		
E	III	Riscossione crediti sorti a seguito di escussione di garanzie in favore di Istituzioni Sociali Private		
E	III	Riscossione crediti sorti a seguito di escussione di garanzie in favore dell'Unione Europea e del Resto del Mondo		
E	II	Altre entrate per riduzione di attività finanziarie		
E	III	Altre entrate per riduzione di altre attività finanziarie verso Amministrazioni Pubbliche		
E	III	Altre entrate per riduzione di altre attività finanziarie verso Famiglie		
E	III	Altre entrate per riduzione di altre attività finanziarie verso Imprese		
E	III	Altre entrate per riduzione di altre attività finanziarie verso Istituzioni Sociali Private		
E	III	Altre entrate per riduzione di altre attività finanziarie verso Unione Europea e Resto del Mondo		
E	III	Prelievi dai conti di tesoreria statale diversi dalla Tesoreria Unica		
E	III	Prelievi da depositi bancari		
E	III	Entrate da derivati di ammortamento		
E	I	ACCENSIONE PRESTITI		
E	II	Emissione di titoli obbligazionari		
E	III	Emissioni titoli obbligazionari a breve termine		
E	III	Emissioni titoli obbligazionari a medio-lungo termine		
E	II	Accensione prestiti a breve termine		
E	III	Finanziamenti a breve termine		
E	III	Anticipazioni		
E	II	Accensione mutui e altri finanziamenti a medio lungo termine		
E	III	Finanziamenti a medio lungo termine		
E	III	Accensione prestiti da attualizzazione Contributi Pluriennali		
E	III	Accensione prestiti a seguito di escussione di garanzie		
E	II	Altre forme di indebitamento		
E	III	Accensione Prestiti - Leasing finanziario		
E	III	Accensione Prestiti - Operazioni di cartolarizzazione		
E	III	Accensione Prestiti - Derivati		
E	I	ANTICIPAZIONI DA ISTITUTO TESORIERE/CASSIERE		
E	II	Anticipazioni da istituto tesoriere/cassiere		
E	III	Anticipazioni da istituto tesoriere/cassiere		
E	I	ENTRATE PER CONTO TERZI E PARTITE DI GIRO		
E	II	Entrate per partite di giro	1.914.493,14	1.914.493,14
E	III	Altre ritenute	161.496,75	161.496,75
E	III	Ritenute su redditi da lavoro dipendente	9.807,62	9.807,62
E	III	Ritenute su redditi da lavoro autonomo	134.588,92	134.588,92
E	III	Finanziamento della gestione sanitaria dalla gestione ordinaria della Regione	17.100,21	17.100,21
E	III	Altre entrate per partite di giro		
E	II	Entrate per conto terzi	1.752.996,39	1.752.996,39
E	III	Rimborsi per acquisto di beni e servizi per conto terzi		
E	III	Trasferimenti da Amministrazioni pubbliche per operazioni conto terzi		
E	III	Trasferimenti da altri settori per operazioni conto terzi		
E	III	Depositi di/presso terzi		
E	III	Riscossione imposte e tributi per conto terzi		
E	III	Altre entrate per conto terzi	1.752.996,39	1.752.996,39
TOTALE ENTRATE			26.605.821,04	25.327.319,72




ENTE PARCO NAZIONALE DELLE CINQUE TERRE

Prospetto di cui all'art.8, comma 1, DI 66/2015 (enti in contabilità finanziaria) - Consuntivo 2018			2018	
Sezione	Livelli	Voce	Competenza	Cassa
U	I	SPESE CORRENTI	21.034.677,40	19.413.812,05
U	II	Redditi da lavoro dipendente	471.681,25	459.552,02
U	III	Retribuzioni lorde	366.681,25	364.304,85
U	III	Contributi sociali a carico dell'ente	105.000,00	95.247,17
U	II	Imposte e tasse a carico dell'ente	71.898,32	69.727,35
U	III	Imposte, tasse e proventi assimilati a carico dell'ente	71.898,32	69.727,35
U	II	Acquisto di beni e servizi	16.836.433,74	15.308.139,16
U	III	Acquisto di beni	10.479,20	11.753,67
U	III	Acquisto di servizi	16.825.954,54	15.296.385,49
U	II	Trasferimenti correnti	-	-
U	III	Trasferimenti correnti a Amministrazioni Pubbliche		
U	III	Trasferimenti correnti a Famiglie		
U	III	Trasferimenti correnti a Imprese		
U	III	Trasferimenti correnti a Istituzioni Sociali Private		
U	III	Trasferimenti correnti versati all'Unione Europea e al Resto del Mondo		
U	II	Trasferimenti di tributi		
U	III	Trasferimenti di tributi a titolo di devoluzioni		
U	III	Compartecipazioni di tributi a Amministrazioni Locali non destinate al finanziamento della spesa sanitaria		
U	II	Fondi perequativi		
U	III	Fondi perequativi		
U	II	Interessi passivi		
U	III	Interessi passivi su titoli obbligazionari a breve termine		
U	III	Interessi passivi su titoli obbligazionari a medio-lungo termine		
U	III	Interessi su finanziamenti a breve termine		
U	III	Interessi su Mutui e altri finanziamenti a medio lungo termine		
U	III	Altri interessi passivi		
U	II	Altre spese per redditi da capitale		
U	III	Diritti reali di godimento e servitù onerose		
U	III	Altre spese per redditi da capitale n.a.c.		
U	II	Rimborsi e poste correttive delle entrate		
U	III	Rimborsi per spese di personale (comando, distacco, fuori ruolo, convenzioni, ecc.)		
U	III	Rimborsi di imposte in uscita		
U	III	Rimborsi di trasferimenti all'Unione Europea		
U	III	Altri Rimborsi di parte corrente di somme non dovute o incassate in eccesso		
U	II	Altre spese correnti	3.654.664,09	3.576.393,52
U	III	Fondi di riserva e altri accantonamenti		
U	III	Fondo pluriennale vincolato		
U	III	Versamenti IVA a debito	3.336.340,84	3.314.188,18
U	III	Premi di assicurazione	79.200,00	76.981,37
U	III	Spese dovute a sanzioni, risarcimenti e indennizzi		
U	III	Altre spese correnti n.a.c.	239.123,25	185.223,97
U	I	SPESE IN CONTO CAPITALE	3.211.870,58	839.470,37
U	II	Tributi in conto capitale a carico dell'ente		
U	III	Tributi in conto capitale a carico dell'ente		
U	III	Altri tributi in conto capitale		
U	II	Investimenti fissi lordi e acquisto di terreni	3.211.870,58	839.470,37
U	III	Beni materiali	2.578,52	50.328,56
U	III	Terreni e beni materiali non prodotti		
U	III	Beni immateriali	3.209.292,06	789.141,81
U	III	Beni materiali acquisiti mediante operazioni di leasing finanziario		



U	III	Rimborso Mutui e altri finanziamenti a medio lungo termine		
U	III	Rimborso prestiti da attualizzazione Contributi Pluriennali		
U	II	Rimborso di altre forme di indebitamento		
U	III	Rimborso Prestiti - Leasing finanziario		
U	III	Rimborso Prestiti - Operazioni di cartolarizzazione		
U	III	Rimborso prestiti - Derivati		
U	I	CHIUSURA ANTICIPAZIONI RICEVUTE DA ISTITUTO TESORIERE/CASSIERE		
U	II	Chiusura Anticipazioni ricevute da istituto tesoriere/cassiere		
U	III	Chiusura Anticipazioni ricevute da istituto tesoriere/cassiere		
U	I	USCITE PER CONTO TERZI E PARTITE DI GIRO	1.914.493,14	1.750.861,67
U	II	Uscite per partite di giro	161.496,75	161.496,75
U	III	Versamenti di altre ritenute	9.807,62	9.807,62
U	III	Versamenti di ritenute su Redditi da lavoro dipendente	134.588,92	134.588,92
U	III	Versamenti di ritenute su Redditi da lavoro autonomo	17.100,21	17.100,21
U	III	Trasferimento di risorse dalla gestione ordinaria alla gestione sanitaria della Regione		
U	III	Altre uscite per partite di giro		
U	II	Uscite per conto terzi	1.752.996,39	1.589.364,92
U	III	Acquisto di beni e servizi per conto terzi		
U	III	Trasferimenti per conto terzi a Amministrazioni pubbliche		
U	III	Trasferimenti per conto terzi a Altri settori		
U	III	Depositi di/presso terzi		
U	III	Versamenti di imposte e tributi riscosse per conto terzi	1.752.996,39	1.589.364,92
U	III	Altre uscite per conto terzi		
TOTALE USCITE			26.161.041,12	22.004.144,09



ESERCIZIO FINANZIARIO 2018

PIANO DEGLI INDICATORI E RISULTATI ATTESI DI BILANCIO

Allegato Q alla Deliberazione del Consiglio Direttivo n.13 del 29.04.2019





Ministero dell' Ambiente e della
Tutela del Territorio e del Mare



PARCO
NAZIONALE
DELLE
CINQUE TERRE


Area Marina Protetta delle Cinque Terre

PATRIMONIO MONDIALE DELL'UMANITÀ



PIANO DEGLI INDICATORI E DEI RISULTATI ATTESI DI BILANCIO

(di cui al D.P.C.M. 18 settembre 2012)



Parco Nazionale delle Cinque Terre
Area Marina Protetta delle Cinque Terre

Via Discovolo snc Manarola - 19017 Riomaggiore (SP)
tel. +39 0187 762600 fax +39 0187 760040
info@parconazionale5terre.it www.parconazionale5terre.it



Ministero dell'Ambiente e della
Tutela del Territorio e del Mare



Area Marina Protetta delle Cinque Terre

PATRIMONIO MONDIALE DELL'UMANITÀ



Come disposto dalle linee guida generali per l'individuazione dei criteri e delle metodologie per la costruzione di un sistema di indicatori ai fini della misurazione dei risultati attesi dai programmi di bilancio, ai sensi dell'articolo 23 del decreto legislativo 31 maggio 2011, n.91 (D.P.C.M. 18 settembre 2012) l'Ente Parco ha elaborato il "Piano degli indicatori e risultati attesi di bilancio", al fine di illustrare gli obiettivi della spesa misurarne i risultati e monitorare l'effettivo andamento delle attività svolte per i servizi forniti e gli interventi realizzati.

Si riportano di seguito le voci previsionali di entrata e di spesa:

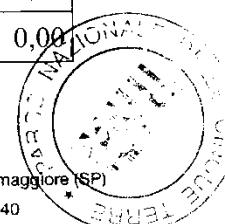
Entrate	Accertato 2018
Trasferimenti da parte dello Stato	2.638.837,73
Trasferimenti da parte delle Regioni, Province, Comuni	32.891,64
Entrate derivanti dalla vendita di beni e dalla prestazione di servizi	19.864.998,04
Redditi e proventi patrimoniali	10,79
Rimborsi e recuperi diversi	5.637,93
Entrate non classificabili in altre voci	13,98
Totale generale entrate correnti	22.542.390,11
Entrate derivanti da trasferimenti in conto capitale	1.478.761,76
Entrate per l'AMP	670.176,00
Entrate aventi natura di partite di giro	1.914.493,14
Totali entrate	26.605.821,01

Uscite	Impegnato 2018
Uscite per gli organi dell'Ente	9.772,58
Oneri per il personale in attività di servizio	471.681,25
Uscite per l'acquisto di beni di consumo e di servizi	16.667.888,24
Uscite per prestazioni istituzionali	297.745,50
Oneri finanziari	1.214,47
Oneri tributari	3.408.239,16
Poste correttive e compensative	0,00



Parco Nazionale delle Cinque Terre
Area Marina Protetta delle Cinque Terre

Via Discovolo snc Manarola - 19017 Riomaggiore (SP)
tel. +39 0187 762600 fax +39 0187 760040
info@parconazionale5terre.it www.parconazionale5terre.it





Ministero dell'Ambiente e della
Tutela del Territorio e del Mare



Area Marina Protetta delle Cinque Terre

PATRIMONIO MONDIALE DELL'UMANITÀ



Uscite non classificabili in altre voci	178.136,20
Totale Uscite Correnti	21.034.677,40
Uscite in conto capitale	2.541.694,58
Uscite per l'AMP	670.176,00
Uscite aventi natura di partite di giro	1.914.493,14
Totale uscite	26.161.041,12

Le risorse a Bilancio dell'Ente sono così di seguito riclassificate e suddivise in programmi ed interventi operativi che espongono le informazioni contabili, nel dettaglio delle voci di spesa, cui sono riferibili gli obiettivi strategici assegnati all'unico centro di responsabilità dell'Ente Parco.

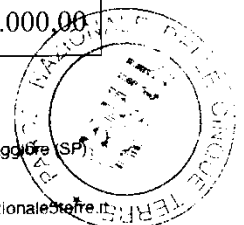
RISORSE BILANCIO PER ATTUAZIONE INTERVENTI

Programma	Voci di spesa	Impegni es.2018
Tutela e conservazione della fauna e della flora, salvaguardia della biodiversità e dell'ecosistema marino nei Parchi nazionali (Missione 018)c	cap.5030 – abbattimenti selettivi e danni fauna	90.000,00
	cap.5130 - attività per l'avvio e la gestione per l'approvazione del piano del parco e la gestione del piano del SIC	50.000,00
	cap.5120 - attività relative al bilancio di sostenibilità	18.000,00
	cap.5090 - spese per l'organizzazione di campi di attività naturalistica, stage, ecc.	0,00
	cap.5010 – fondo per borse di studio ed attività di ricerca	50.000,00
	cap.4250 - spese connesse alla prevenzione e sorveglianza antincendio e rete sentieristica	32.918,00
	cap.4270 - spese per il corpo forestale dello stato ed il coordinamento territoriale ambientale	80.835,00
	cap.4260 - spese per attività divulgative a scopo didattico e culturale e C.E.A. del Parco	55.000,00
	cap.4310 - spese urgenti per il ripristino di situazioni di degrado	524.715,28
	cap.4340 - spese per l'attivazione di un sistema di gestione ambientale per il raggiungimento della registrazione EMAS	60.000,00
	cap.4350 – manutenzioni ordinarie ed interventi di prevenzione per la sicurezza	440.000,00
	cap.11302 - riqualificazione paesistica per il miglioramento dei sentieri, dei terrazzamenti e della fruizione territoriale delle Cinque Terre	1.325.291,00
Cap.11304 - interventi necessari a fronteggiare i dissesti idrogeologici in atto	389.000,00	



Parco Nazionale delle Cinque Terre
Area Marina Protetta delle Cinque Terre

Via Discovolo snc Manarola - 19017 Riomaggiore (SP)
tel. +39 0187 762600 fax +39 0187 760040
info@parconazionale5terre.it www.parconazionale5terre.it





Ministero dell'Ambiente e della
Tutela del Territorio e del Mare



PARCO
NAZIONALE
DELLE
CINQUE TERRE

Area Marina Protetta delle Cinque Terre

PATRIMONIO MONDIALE DELL'UMANITÀ

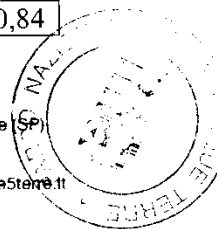


cap.11314 - trasferimenti ai comuni per manutenzioni straordinarie su sentieri	339.539,15
cap.11315 - interventi atti a favorire il recupero delle coltivazioni e dei terrazzamenti	60.000,00
Cap.11316 - Progetto Marittimo IT-FR "GIREPAM"	122.972,50
Cap.11317 - Progetto Marittimo IT-FR "MAREGOT"	127.302,08
cap.11318 - Progetto Life "RELIFE" -LIFE15 NAT/IT/000771 RE.LIFE	0,00
cap.11319 - Progetto Life "RELIFE" -LIFE15 NAT/IT/000771 RE.LIFE - quota cofinanziamento	12.711,67
cap.11320 - Progetto MEDITERREAN "MEDSEALITTER"	111.799,68
Cap.11322 - Progetto "LIFE CYSTOSEIRA " - LIFE 16 NAT/IT/000816	11.604,00
Cap.11323 - Progetto "LIFE CYSTOSEIRA " - LIFE 16 NAT/IT/000816 - quota cofinanziamento	682,00
Cap.11324 - Progetto "Wine Senses" AMP	40.792,50 670.176,00
Cap.2020 - Stipendi ed altri assegni fissi al personale dipendente	206.726,57
Cap.2030 - Compensi per lavoro straordinario al personale dipendente	0,00
Cap.2040 - Oneri previdenziali, assistenziali ed assicurativi a carico dell'Ente	105.000,00
Cap.2060 - Fondo per trattamenti accessori al personale dipendente	34.158,00
Cap.2070 - Retribuzioni per contratto di diritto privato al direttore	94.812,38
Cap.2171 - Erogazione buoni pasto al personale dipendente	15.561,40
Cap.2075 - Fondo per la retribuzione di risultato al Direttore	12.911,42
Cap.2080 - Indennità di missione e rimborso spese al personale dipendente	1.000,00
Cap.2090 - Fondo speciale per rinnovi contrattuali in corso	0,00
Cap.2110 - Corsi di aggiornamento obbligatori al personale dipendente	1.000,00
Cap.2100 - TFR	511,48
Cap.7010 - Commissioni, spese bancarie e interessi	1.214,47
Cap.8010 - Imposte, tasse e tributi vari	35.858,32
Cap.8020 - I.R.A.P.	36.040,00
Cap.8030 - Iva a debito per liquidazioni periodiche su	3.336.340,84



Parco Nazionale delle Cinque Terre
Area Marina Protetta delle Cinque Terre

Via Discovolo snc Manarola - 19017 Riomaggiore (SP)
tel. +39 0187 762600 fax +39 0187 760040
info@parconazionale5terre.it www.parconazionale5terre.it





Ministero dell'Agricoltura e delle
Foreste del Turismo e del Mare



PARCO
NAZIONALE
DELLE
CINQUE TERRE

Area Marina Protetta delle Cinque Terre

PATRIMONIO MONDIALE DELL'UMANITÀ

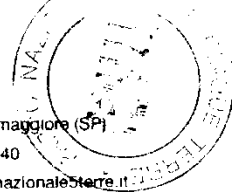


	operazioni commerciali	
	Cap.10010 - Spese per liti, arbitraggi e consulenza a tutela delle ragioni dell'Ente Parco	50.000,00
	Cap.10060 - Somme da versare allo Stato	128.136,20
	Cap.10070 - Fondo TFR	0,00
	Cap.4110 - Fitto locali	114.944,77
	Cap.4140 - Spese per studi, indagini e rilevazioni e convenzioni con Enti	38.583,37
	Cap.4150 - Spese per l'organizzazione e la partecipazione a convegni, congressi, mostre, gemellaggi, scambi culturali ed altre manifestazioni	3.984,54
	Cap.4170 - Manutenzione, noleggio ed esercizio mezzi di trasporto	5.416,94
	Cap.4240 - Spese varie per attività di carattere informativo e di sperimentazione	87.642,11
	Cap.4280 Spese per consulenze tecniche ed amministrative diverse	14.285,60
	Cap.4300 Spese correlate ai servizi, fruizione territoriale, iniziative economiche, mobilità, promozione, articoli destinati alla vendita	14.992.287,03
	Cap.4330 - Manutenzione ordinaria su immobili	29.613,49
	Cap.4351 - Trasferimenti ai comuni per attività e iniziative culturali sul territorio	
	Cap.5100 - Attività e iniziative di carattere istituzionale	31.145,50
	Cap.5110 - Quote associative diverse	8.600,00
	Cap.5140 - Spese per iniziative del centro studi rischi geologici	0,00
	Cap.5150 - Attività relative alla Cets e al Marchio del Parco	0,00
	Cap.5170 - Attività e iniziative per la fruizione sostenibile del territorio delle Cinque Terre	50.000,00
	Totale	24.049.113,29
Indirizzo politico (Missione 032)	Cap.1010 - Indennità di carica e rimborsi spese al presidente	0,00
	Cap.1030 - Indennità di carica e gettoni di presenza e rimborsi di missione al Collegio dei Revisori dei Conti	5.272,58
	Cap.1040 - Compensi e rimborsi ai componenti dei comitati di consulenza e OIV	4.500,00
	Cap. 1050 - Rimborsi spese di missione ai componenti degli organi istituzionali collegiali	0,00
	Totale	9.772,58e



Parco Nazionale delle Cinque Terre
Area Marina Protetta delle Cinque Terre

Via Discovolo snc Manarola - 19017 Riomaggiore (SP)
tel. +39 0187 762600 fax +39 0187 760040
info@parconazionale5terre.it www.parconazionale5terre.it





Ministero dell'Ambiente e della
Tutela del Territorio e del Mare



Area Marina Protetta delle Cinque Terre

PATRIMONIO MONDIALE DELL'UMANITÀ



Servizi e affari generali per le amministrazioni di competenza (Missione 032)	Cap.4130 – Spese generali per uffici	16.309,71
	Cap.4010 - Manutenzione ordinaria ed acquisizione attrezzature tecniche ad uso ufficio	10.673,20
	Cap.4020 - Acquisto di libri, riviste, giornali ed altre pubblicazioni sia cartacee sia informatiche	1.500,00
	Cap.4030 - Acquisto di materiale di consumo e noleggio di materiale tecnico	8.979,20
	Cap.4060 - Spese per accertamenti sanitari	1.000,00
	Cap.4080 - Spese per servizi informatici	26.000,00
	Cap.4160 – Spese telefoniche	17.000,00
	Cap.4180 – Premi assicurativi	79.200,00
	Cap.4200 - Combustibile ed energia elettrica per riscaldamento e conduzione impianti termici	27.000,00
	Totale	187.662,11
Spese relative ad operazioni contabili degli Enti quali sostituti d'imposta (Missione 099)	Cap.21010 – Ritenute erariale al personale dipendente incaricato e comandato	134.588,92
	Cap.21020 – Ritenute previdenziali ed assistenziali	9.807,62
Spese relative alle attività gestionali per conto di terzi (Missione 099)	Cap.21030 – Ritenute varie	0,00
	Cap.21031 - Versamento delle ritenute per scissione contabile iva (split payment) ambito istituzionale	213.400,79
	Cap.21032 - Versamento delle ritenute per scissione contabile iva (split payment) ambito commerciale	1.535.846,64
	Cap.21035 – Ritenute varie di imposta	0,00
	Cap.21040 – Restituzione trattenute per conto terzi	120,00
	Cap.21050 – Anticipazione fondo economato	0,00
	Cap.21060 – Anticipazione varie	3.628,96
	Cap.21070 – Ritenute d'acconto su prestazioni professionali	17.100,21
	Totale	1.914.493,14

Di seguito si riportano gli obiettivi ritenuti strategici e prioritari per l'Ente, per ogni programma di spesa, identificati nella programmazione triennale della performance del Parco Nazionale delle Cinque Terre - Area Marina Protetta delle Cinque Terre, come di seguito articolati con i relativi indicatori:



Parco Nazionale delle Cinque Terre
Area Marina Protetta delle Cinque Terre

Via Discovolo snc Manarola - 19017 Riomaggiore (SP)
tel. +39 0187 762600 fax +39 0187 760040
info@parconazionale5terre.it www.parconazionale5terre.it





PATRIMONIO MONDIALE DELL'UMANITÀ



1. Miglioramento del funzionamento dell'organizzazione

L'obiettivo consiste nell'organizzare e monitorare l'attività degli Uffici dell'Ente Parco secondo alti standard di efficacia ed efficienza garantendo risposte certe in tempi rapidi al cittadino, con particolare riferimento al collegamento tra performance e prevenzione della corruzione. A tal fine viene individuato uno specifico obiettivo operativo che individua gli indicatori e i target per la valutazione della realizzazione dei piani triennali di prevenzione e anticorruzione. Ulteriore obiettivo è migliorare i tempi di risposta al cittadino riducendo al minimo i tempi necessari all'espletamento delle procedure propedeutiche al rilascio delle autorizzazioni.

2. Interventi per la promozione, l'educazione e la gestione dei flussi turistici

Al fine di ottimizzare la gestione razionale e sostenibile dei flussi turistici sono state avviate le seguenti azioni ed iniziative:

a) *Implementazione e ammodernamento Centri Visita ed Accoglienza*: nel corso dell'ultimo triennio sono stati ristrutturati i centri accoglienza di Riomaggiore, Manarola, Corniglia, Vernazza e Monterosso; sono stati aperti nuovi centri accoglienza, in condivisione con le specifiche IAT, nelle stazioni ferroviarie di La Spezia e Levanto. Nel 2018 si è dato corso ad interventi mirati ad una migliore visibilità dei prodotti del territorio ed allo allestimento di monitor per divulgare immagini del territorio e per dare continui messaggi informativi sullo stato dei sentieri e sulle dichiarate condizioni di allerta meteo.

b) *Carte Multiservizi del Parco Nazionale delle Cinque Terre*, si tratta di una "Carta Servizi" fornita in due tipologie.

b₁) Carta Parco "*Cinque Terre Trekking Card*" che comprende i seguenti servizi:

- L'accesso all'area Parco
- Visite guidate secondo programmazione
- L'utilizzo del servizio bus gestito da ATC all'interno dei paesi
- Uso dei servizi igienici a pagamento
- La partecipazione ai laboratori del Centro di Educazione Ambientale del Parco, secondo programmazione
- La navigazione ad internet WI-FI negli Hot Spot del Parco
- L'ingresso con tariffa ridotta ai Musei Civici della Spezia

(Amedeo Lia, Castello San Giorgio, CAMEC, Sigillo, Palazzina delle Arti, Etnografico, Diocesano)

b₂) Carta "*Cinque Terre Treno MS*" che comprende, oltre ai servizi offerti dalla *Cinque Terre Trekking Card*:

- L'accesso in seconda classe ai treni regionali e regionali veloci (esclusi i treni IC/ICN/FB) nella tratta Levanto - La Spezia (e viceversa)

La vendita on line delle card consentirà di conoscere in tempo reale il numero e la provenienza di persone attese sul territorio. Nei centri visita si procederà alla vendita diretta delle carte mediante stampa istantanea in una modalità che permetterà di veicolare messaggi all'utenza in coordinamento con quelli divulgati dai monitor delle accoglienze.

c) *App "Hinking Guide"*: il parco promuove sul territorio una applicazione dedicata alla rete sentieristica in grado di far conoscere tutte le informazioni per ogni singola tratta di sentiero. La App abbinata alle cinque terre card prevede una versione plus in grado di dare ulteriori informazioni ai fruitori in merito alla percorribilità dei sentieri, stati di dichiarata allerta meteo ed eventuali problematiche legate alla pressione antropica del territorio. Nel 2018 si è provveduto a elaborare una versione semplificata e di più immediata lettura.





PATRIMONIO MONDIALE DELL'UMANITÀ



- d) *Albo guide turistiche ed ambientali*: nel 2017 è stato formato un albo di guide ambientali e turistiche del parco con le quali avviare un programma di formazione e un percorso per la realizzazione di una rete di informazioni condivise per una migliore gestione dei gruppi di persone che accedono al territorio della area protetta. Nel 2018 è proseguita l'attività di formazione e di ulteriore affiliazione del gruppo di guide abilitate.
- e) *visite guidate*: programma di visite guidate sul territorio per meglio conoscere le peculiarità e le emergenze dell'area protetta attraverso percorsi tematici che consentano al fruitore di percepire l'identità territoriale e i luoghi del parco letterario di Montale.
- f) *conta persone*: implementazione della diffusione sulla rete senti eristica per meglio conoscere la distribuzione dei flussi turistici sul territorio delle Cinque Terre e monitorare l'impatto antropico.
- g) *Moduli di educazione ambientale di terra e di mare*: è stata programmata un'offerta di percorsi formativi di educazione ambientale inerenti sia gli aspetti e le tematiche ambientali relative alla biodiversità terrestre ed all'agricoltura nonché relativamente alla biodiversità marina e alle attività tradizionali di pesca

3. Attuazione misure a sostegno di agricoltura e tutela del territorio e del mare

- 1) Il Parco in aiuto ai Comuni e alla Cooperativa Agricoltura Cinque Terre e alla Associazione Agricoltori di Monterosso eroga un contributo finanziario destinato alla manutenzione degli impianti a monorotaia esistenti sul territorio del Parco, impianti ritenuti necessario e indispensabili per un corretto presidio territoriale espletato attraverso le pratiche agricole.
- 2) Il Parco acquista e contribuisce ai costi di trasporto di materiale lapideo destinato alla ricostruzione dei muri a secco che viene concesso in comodato gratuito ai possessori o conduttori di terreni agricoli e titolari di aziende viticole
- 3) Il Parco acquista e assegna a titolo gratuito ai possessori o conduttori di terreni agricoli e titolari di aziende viticole barbatelle innestate di varietà di viti di cui al disciplinare DOC Cinque Terre e pali in legno per l'impianto dei filari di vite
- 4) L'Ente Parco al fine di contenere i danni da fauna selvatica alle colture ha realizzato recinzioni meccaniche e recinzioni elettrificate. Il parco offre supporto tecnico ai coltivatori per l'installazione di recinzioni elettriche che concede agli stessi in comodato d'uso gratuito. Complessivamente sul territorio del Parco sono stati installati dall'Ente gestore circa 25.000 metri di recinzioni.
- 5) In collaborazione con Regione Liguria e Ispettorato Agrario della Provincia della Spezia è stato attivato uno "sportello agricoltura" finalizzato a fornire assistenza e informazioni relativamente al PSR Piano di sviluppo rurale della regione Liguria 2014-2020
- 6) Stipulata convenzione con il Consiglio Nazionale dei Geologi, l'Ordine Regionale dei Geologi della Liguria e DISTAV dell'Università di Genova per la realizzazione del "centro studi geologico"

Il territorio del Parco, in tema di rischio idrogeologico, presenta elevate vulnerabilità ed esposizione in funzione sia del numero di abitanti sia dell'elevato flusso turistico e della conseguente fruizione intensa dei sentieri, per cui il rischio da dissesto idrogeologico è localmente molto elevato. Le azioni e gli interventi di mitigazione del rischio idrogeologico devono tenere conto dell'assetto globale del territorio e devono essere organizzati e pianificati affinché siano efficaci. Le finalità e le attività del "Centro Studi" sono:

- la gestione dei dati e degli studi svolti nel territorio del Parco, al fine di evitare la dispersione degli stessi ed evitare la realizzazione di opere che non collaborano ad una generale prevenzione del dissesto idrogeologico;
- svolgimento di attività volte a trasferire le conoscenze in materia geologico-ambientale e applicativa ad un pubblico vasto e, in particolare, a quello delle scuole, nella convinzione che per difendersi dai rischi derivanti dagli eventi naturali occorre avere la consapevolezza delle dinamiche che concorrono alla manifestazione dei fenomeni e dei relativi effetti al suolo.
- una migliore individuazione delle azioni e degli interventi di mitigazione del rischio da dissesto





Area Marina Protetta delle Cinque Terre

PATRIMONIO MONDIALE DELL'UMANITÀ



idrogeologico. tramite l'unione delle capacità tecniche e scientifiche. con l'Ente Parco quale coordinatore per i singoli Comuni, in concerto con essi;

- coordinamento delle azioni e degli interventi di mitigazione del rischio idrogeologico all'interno del territorio del Parco

- soggetto promotore di iniziative per ottenere finanziamenti di progetti di mitigazione del rischio idrogeologico da svolgersi secondo le priorità dettate di concerto da ORGL, CNG e ISTAV (Centro Studi) e il Parco

7) Il Parco gestisce la manutenzione ordinaria di circa 150 km di rete escursionistica, gli interventi sono coordinati dall'ufficio tecnico e realizzati da ditte specializzate individuate mediante procedura pubblica.

8) A seguito della attuazione di un progetto pilota cui hanno partecipato oltre al parco la Caritas, una fondazione bancaria, le associazioni agricole di categoria e un ente formativo oltre ad una fondazione di cittadini di Manarola mirato alla creazione di mano d'opera specializzata per il recupero dei muri a secco e per le lavorazioni agricole, è stata creata la banca del lavoro. La banca del lavoro è finanziata in parte da contributi della fondazione bancaria e in parte da una parte degli introiti derivanti al parco dalla vendita delle carte multiservizio.

9) Il Parco, relativamente ai percorsi escursionistici presenti sul territorio di competenza, in collaborazione con il Club Alpino Italiano ha attuato le misure di adeguamento della cartellonistica e del sistema di segnavia ai sensi delle LR 16 giugno 2009 "REL" Rete di fruizione Escursionistica della Liguria.

10) Stipulato protocollo di intesa con FAI Fondo per l'Ambiente Italiano, regione Liguria comune di Levanto, comune di Monterosso per la realizzazione di un progetto pilota per il recupero dell'insediamento agricolo rurale Case Lovara situato all'interno del SIC Punta Mesco. Tale progetto assume particolare rilevanza in quanto per le attività di ricerca tecnico scientifica in corso di realizzazione potrà fornire importanti strumenti conoscitivi propedeutici alla redazione di capitoli tematici del Piano del Parco e del Piano di Gestione del Sic Punta Mesco.

4. Progetto "Marchio di Qualità" del Parco Nazionale delle Cinque Terre - Area Marina Protetta delle Cinque Terre - Fase 2 CETS

Si tratta di un sistema volontario mirato alla gestione degli impatti ambientali delle strutture ricettive e di ristorazione e al riconoscimento della valenza dei prodotti agricoli locali. Il Sistema si basa sull'applicazione dei requisiti individuati dal Disciplinare quale documento fondante del MQA.

Il Marchio del Parco si rivolge alle strutture ricettive e ristorative all'interno dei Comuni del Parco.

Le prescrizioni da rispettare per entrare nel circuito sono relative a:

- risparmio di acqua ed energia;
- differenziazione e conseguente riduzione dei rifiuti;
- informazione e sensibilizzazione verso il turista in merito alle tematiche ambientali e alle attività promosse sul territorio;
- uso e promozione di prodotti locali e tipici presso le strutture aderenti.

Il Sistema rappresenta un elemento strategico per la creazione di una filiera che unisce i produttori locali e favorisce una rete di vendita e di distribuzione finalizzata alla promozione del territorio.

1) A partire dalla primavera 2015 sono stati avviati i primi audit presso alcune strutture che sono entrate a far parte del Sistema


2) Relativamente alle procedure e requisiti necessari all'ottenimento del MQA sono stati organizzati incontri rivolti agli operatori ed ai gestori/titolari di attività turistiche.

Dopo l'ottenimento della Cets nel corso del 2016, nel 2017 il parco ha avviato il percorso della fase 2 che prevede il coinvolgimento degli operatori economici per portarli ad una certificazione di livello



Parco Nazionale delle Cinque Terre
Area Marina Protetta delle Cinque Terre

Via Discovolo snc Manarola - 19017 Riomaggiore (SP)
tel. +39 0187 762600 fax +39 0187 760040
info@parconazionale5terre.it www.parconazionale5terre.it





Ministero dell'Ambiente e della
Tutela del Territorio e del Mare



Area Marina Protetta delle Cinque Terre

PATRIMONIO MONDIALE DELL'UMANITÀ



internazionale riconosciuta da Europarc. In questa ottica si intende rendere il disciplinare del MQA del parco un metodo personalizzato da far approvare da Federparchi e rendere tale MQA un marchio CETS.

5. Piano della comunicazione

Il Piano di Comunicazione nasce allo scopo di comunicare il percorso di ridefinizione dei ruoli istituzionali apportato dalla nuova amministrazione dell'Ente Parco e Area Marina Protetta delle Cinque Terre a partire dal 2012 in poi, in linea con i compiti statutari previsti con D.P.R. del 1999.

Tal percorso di rinnovamento è andato di pari passo alla necessità di gestire l'aumento dei flussi turistici in un'area fragile dal punto di vista idrogeologico, in cui l'Ente Parco è chiamato a custodire un patrimonio unico di biodiversità e paesaggio, risultato di una integrazione secolare tra uomo e ambiente.

Tale documento, costruito sulla base degli obiettivi strategici di **Migliorare la comunicazione istituzionale, Promuovere un turismo sostenibile e Valorizzare il legame tra agricoltura e paesaggio**, è stato pensato come uno strumento flessibile e capace di rispondere e dialogare con le esigenze e gli spunti emersi nel corso della sua attuazione.

I forum con gli stakeholder, organizzati in occasione della stesura definitiva del **Bilancio di Sostenibilità** e dei successivi forum CETS e MQA avevano rappresentato un importante elemento di confronto e di verifica dell'efficacia della comunicazione dell'Ente verso i cittadini e la comunità locale.

Viste le considerazioni raccolte attraverso i forum si è indirizzato il lavoro sui seguenti punti:

- miglioramento della comunicazione nei confronti del territorio visto che la percezione generale degli stakeholder evidenziava una conoscenza limitata delle azioni messe in campo dall'Ente.
- Il riconoscimento dell'Ente quale soggetto di sintesi
- Semplificazione e incentivi a supporto delle attività economiche locali, in particolare nel comparto agricolo
- Regolamentazione dei flussi turistici di massa

La predisposizione del bilancio di sostenibilità e i successivi forum hanno risposto alla prioritaria finalità di trasparenza amministrativa e hanno permesso di fare il punto sull'impegno messo in campo dall'Ente, sui risultati della propria gestione e hanno messo in moto un processo di comunicazione bidirezionale che deve tener conto non solo delle informazioni ma anche del flusso delle impressioni di ritorno.

Un approccio imprescindibile su cui orientare una comunicazione di qualità verso la comunità locale. Sono stati organizzati frequenti incontri con i rappresentanti delle categorie. Importante la creazione del percorso CETS 2 e Marchio di Qualità Ambientale.

LA COMUNICAZIONE INTERNA


La comunicazione interna si pone come complementare e funzionale alla comunicazione esterna, dalla quale si distingue perché veicolo principale di condivisione dei messaggi dell'Ente, sia informativo che funzionale, da parte del pubblico interno all'Ente.

L'obiettivo strategico dell'Ente è che la circolazione del flusso di informazioni venga maggiormente convogliata in una rete strutturata di canali di divulgazione, in modo che sia facilmente fruibile e riconoscibile a più livelli e che i messaggi raggiungano in maniera chiara e puntuale il pubblico.



Parco Nazionale delle Cinque Terre
Area Marina Protetta delle Cinque Terre

Via Discovolo snc Manarola - 19017 Romazzino (SP)
tel. +39 0187 762600 fax +39 0187 760040
info@parconazionale5terre.it www.parconazionale5terre.it





PATRIMONIO MONDIALE DELL'UMANITÀ



Per essere maggiormente efficace, la rete di comunicazione interna e la produzione di contenuti deve essere precedentemente pianificata e coordinata in modo da raggiungere un maggior grado di coordinamento delle funzioni della comunicazione.

La gestione della comunicazione interna è affidata ad un servizio comunicazione e relazioni esterne dell'Ente.

6. Interventi per la salvaguardia della biodiversità

La conservazione di specie animali o vegetali, di associazioni vegetali o forestali, di comunità biologiche, di biotopi e di equilibri ecologici sono fra i fini istituzionali affidati agli Enti Parco dall'art. 1 della Legge 6 dicembre 1991, n. 394, "Legge quadro sulle aree protette". Pertanto, fin dalla sua istituzione, l'Ente Parco Nazionale delle Cinque Terre - Area Marina Protetta delle Cinque Terre, si è attivato al fine di promuovere un dettagliato programma di ricerche volto alla conoscenza scientifica del proprio territorio.

Sulla base delle informazioni acquisite in oltre 10 anni di ricerca, l'Ente è in grado di pianificare e programmare le attività di monitoraggio e di intervento per la salvaguardia degli habitat del territorio di competenza. Particolare attenzione viene posta all'attività di controllo della fauna selvatica dannosa, nonché agli interventi di manutenzione del territorio volti al contenimento dell'espansione della copertura arborea, causa frequente della perdita di superfici produttive con conseguenti ripercussioni sul dissesto idrogeologico e la fruibilità dei percorsi escursionistici.

1) Ai fini del monitoraggio della biodiversità e degli impatti sono state realizzate le seguenti azioni:

a) Direttiva MATTM 1551 azioni per la conservazione della biodiversità anno 2013:

- stipulata convenzione con università La Sapienza per il coordinamento tecnico scientifico di 3 azioni progettuali: "Monitoraggio delle specie di ambiente umido acquatico", "impatto degli ungulati sulla biodiversità", "impatto antropico da pressione turistica sulla biodiversità". In questa prima fase è stato censito e classificato il patrimonio floristico del territorio del parco, quello della fauna anfibia e sono state individuate le criticità dovute a pressione antropica e altri fattori di disturbo

b) Direttiva MATTM 1551 azioni per la conservazione della biodiversità anno 2014:

- stipulata convenzione con: università La Sapienza per il coordinamento tecnico scientifico dell'azione progettuale: "impatto antropico da pressione turistica sulla biodiversità", con l'università di Genova per il progetto "Monitoraggio delle specie di ambiente umido acquatico", con l'università di Pisa per il progetto "impatto degli ungulati sulla biodiversità".

c) Direttiva MATTM 1551 azioni per la conservazione della biodiversità anno 2015:


- il MATTM ha approvato il finanziamento dei progetti proposti per il periodo 2015-2017. Le azioni pianificate in tali schede progettuali sono state formulate come proseguimento delle azioni di monitoraggio e ricerca attualmente in corso e calibrate, sulla base delle informazioni e delle criticità individuate nel corso dello svolgimento delle azioni di monitoraggio e ricerca svolte negli anni precedenti, al fine di approfondire la conoscenza in particolare per quanto riguarda gli impatti derivanti dalle attività turistiche sull'ambiente e sulla biodiversità. Per quanto riguarda i progetti di cui il Parco è capofila sono in corso di sottoscrizione i protocolli di intesa con i parchi associati

d) relativamente all'AMP è stata svolta e condivisa la rendicontazione sullo stato delle specie ed habitat SIC predisposto dalla Regione Liguria.

e) avvio redazione Piano Gestione dei SIC

7) AREA MARINA PROTETTA –

AREA MARINA PROTETTA - Nel rispetto di quanto contenuto nella normativa vigente di riferimento, in





Ministero dell'Ambiente e della
Tutela del Territorio e del Mare



Area Marina Protetta delle Cinque Terre

PATRIMONIO MONDIALE DELL'UMANITÀ



particolare modo al Decreto 20 Luglio 2011 l'Ente Parco Nazionale delle Cinque Terre in qualità di Ente gestore dell'AMP, nel corso del 2018 proseguirà le azioni di pianificazione ed organizzazione della gestione e il mantenimento di tutti i servizi di informazione a mare, vigilanza, assistenza, rappresentanza, e tutela del patrimonio ambientale mediante la gestione integrata della fascia costiera.

Il servizio di manutenzione della segnaletica di delimitazione dell'AMP sarà realizzato attraverso una gestione in economia per garantire l'esecuzione delle operazioni ordinarie di ispezione della segnaletica a mare per la delimitazione dell'AMP (boe e puntamenti) e degli ormeggi per il diporto.

L'AMP intende proseguire il progetto di disinquinamento da rifiuti galleggianti nell'ambito delle unità fisiografiche costiere comprese tra Levanto a Riomaggiore, mediante l'impiego del battello ecologico spazzamare in dotazione all'Ente, per la rimozione e conferimento del materiale galleggiante presente lungo il litorale.

Tra gli interventi per il monitoraggio dell'AMP l'Ente intende installare un sistema videosorveglianza al fine di contrastare gli illeciti ambientali e di controllare i flussi turistici di alcune aree ad elevata criticità, attraverso delle postazioni di ripresa "fisse" e "mobili". E' prevista l'installazione sia di telecamere fisse, a copertura delle zone a maggior protezione dell'AMP come la Zona B e A di Capo Montenero e la Zona A e B di Punta Mesco, sia di telecamere mobili (con comando automatico od in remoto) con capacità di tracking di bersagli e di rilevazione notturna. Inoltre verrà creata, presso la sede l'Ente Parco, una sala di controllo di gestione e monitoraggio del sistema di videosorveglianza dove saranno visionate le immagini "in live" e registrate, ed una seconda sala di controllo installata presso la Capitaneria di Porto della Spezia. Tale sistema di videosorveglianza sarà strutturato su un'architettura di rete IP che permetterà la connessione tra gli apparati di campo e le sale di controllo, mediante una rete di comunicazione articolata con collegamenti wireless. In questo modo si avrà il controllo e la sorveglianza delle attività di pesca e di fruizione del mare, permettendo di intervenire in maniera sempre più puntuale nelle situazioni di pericolo o mancato rispetto della normativa vigente; inoltre il sistema sarà impiegato in progetti di monitoraggio scientifico e di progettazione di interventi contro l'erosione costiera.


Nell'ambito del Progetto Contabilità Ambientale nelle Aree Marine Protette Italiane promosso dal Ministero dell'Ambiente e da Federparchi, l'Ente, in collaborazione con l'Università di Genova, intende portare avanti l'acquisizione e la gestione dei dati ambientali con sistemi informatici dedicati e lo sviluppo di sistemi per la contabilizzazione del valore ecologico ed economico del patrimonio ambientale dell'AMP. In particolare il 2017 ha visto la conclusione della contabilizzazione dei costi ambientali ed economici e dei benefici ambientali (Fase 3 "Contabilizzazione dei costi ambientali ed economici" e Fase 4 "Contabilizzazione dei benefici ambientali ed economici") e l'avvio della Fase 5 "Conto dei flussi ambientali e del beneficio netto dell'AMP" che sarà affrontata nel 2018. Mentre per quanto riguarda la Fase 6 "Informatizzazione gestione dei dati e sviluppo sistema contabilità", l'Università di Genova, ha sviluppato un sistema nel quale saranno inseriti i dati ambientali storici e i dati raccolti ed elaborati nell'ambito delle attività in campo ed in sede ed è stato elaborato un database spaziale. Inoltre è stata creata una modulistica online per la gestione dei questionari elaborati nel corso del progetto per la caratterizzazione dei diversi servizi eco sistemici, integrata con il sistema informatizzato di rilascio e gestione delle autorizzazioni dell'AMP.

Per l'anno 2018 l'AMP si sono portate avanti le azioni legate alla Direttiva quadro 2008/56/CE sulla strategia per l'ambiente marino (Marine Strategy Framework Directive – MSFD). La direttiva è uno strumento innovativo per la protezione dei mari poiché costituisce il primo contesto normativo vincolante per gli Stati Membri che considera l'ambiente marino in un'ottica sistemica. Per prevenirne il degrado e ripristinare gli ecosistemi danneggiati, ogni Paese deve infatti sviluppare la propria strategia, mettendo in atto le misure necessarie a conseguire (o mantenere) un buono stato ambientale entro il 2020. Per



Parco Nazionale delle Cinque Terre
Area Marina Protetta delle Cinque Terre

Via Discovolo snc Manarola - 19017 Riomaggiore (SP)
tel. +39 0187 762600 fax +39 0187 760040
info@parconazionale5terre.it www.parconazionale5terre.it





Ministero dell'Ambiente e della
Tutela del Territorio e del Mare



Area Marina Protetta delle Cinque Terre

PATRIMONIO MONDIALE DELL'UMANITÀ



stato ambientale” s'intende lo stato degli ambienti marini che consenta di preservare la diversità ecologica e la vitalità di mari e oceani puliti, sani e produttivi, e l'utilizzo dell'ambiente marino ad un livello sostenibile. La Direttiva prevede l'utilizzo di Descrittori, Indicatori e Criteri che riguardano settori trasversali dell'ambiente marino. La Marine Strategy perciò utilizza 7 programmi, che spaziano dal controllo delle caratteristiche fisico-chimiche dell'acqua alla pesca. Tra questi temi, per il 2018, l'Ente intende avviare un programma di monitoraggio della fauna ittica nell'Area Marina Protetta e delle specie bentoniche protette, tra cui il bivalve *Pinna nobilis*.

Per questo motivo con la prima quota di finanziamento del Ministero dell'Ambiente l'AMP Cinque Terre ha predisposto un piano di campionamento che prevedere:

- 1) Monitoraggio della fauna ittica in AMP, da effettuare applicando la scheda metodologica del Ministero, nelle tre zone di tutela (Zona A, Zona B e Zona C) nonché in zone esterne all'AMP ;
- 2) Monitoraggio di *Pinna nobilis*. Area di indagine tutta l'AMP. Facendo riferimento alla scheda metodologica approvata dal Ministero dell'Ambiente saranno individuati lungo la costa n. 6 punti rappresentativi dei diversi livelli di protezione e di specifici settori costieri.

L'Ente nel corso del 2018 proseguirà le attività relative ai progetti che hanno ottenuto il finanziamento da parte della comunità europea presentati nell'ambito della Programmazione Europea 2014-2020, dei quali si riporta una breve descrizione comprendendo anche il nuovo progetto LIFE denominato ROC-POP: "Promoting biodiversity enhancement by Restoration Of Cystoseira POPulations", avviato nel mese di ottobre 2017.

• GIREPAM - Programma Interreg V-A Marittimo Italia Francia

La sfida comune di GIREPAM è migliorare e innovare la governance e la gestione delle aree marino costiere da parte di Regioni e gestori di aree protette in una visione d'insieme dei territori, per contribuire ad arrestare la perdita di biodiversità e il degrado dei servizi ecosistemici e aderire ad una prospettiva europea di sviluppo economico "green & blue". L'obiettivo è quindi elaborare una strategia transfrontaliera condivisa di gestione integrata delle reti ecologiche marino-costiere, ideata e attuata dalle Regioni in rete con Parchi e Aree Marine Protette per sviluppare soluzioni comuni ai problemi più pressanti dell'area di cooperazione (utilizzo eccessivo delle risorse, inquinamento frequentazione, conflitti sociali). Il risultato sarà il miglioramento dell'efficacia nella gestione delle aree protette dello spazio marino costiero, e la creazione di condizioni favorevoli alla tutela e valorizzazione degli ambiti naturali. Il progetto si propone di realizzare Piani di Azione per habitat e specie d'interesse comunitari, modelli di pianificazione integrata e regolamentazione di aree protette e siti NATURA2000 (Piani di gestione integrati); mappare e valutare i servizi ecosistemici; attuare sistemi di contabilità ambientale, migliorare la fruizione sostenibile.

L'approccio comune è necessario per superare la settorializzazione delle azioni attuate dai vari soggetti responsabili della gestione/sviluppo dello spazio marino-costiero che, solo se riportate all'interno di una logica di sistema possono realmente essere efficaci. Il progetto risulta innovativo poiché, partendo da analisi di tipo scientifico, vuole dimostrare il valore aggiunto che, anche in termini economici, le aree naturali danno ai territori in essi ricompresi, delineando allo stesso tempo ulteriori opportunità di sviluppo nel campo dei blue e green jobs.

• RELIFE: "Re-establishment of the Ribbed Limpet (*Patella ferruginea*) in Ligurian MPAs by restocking and controlled reproduction" – LIFE 2014-2020

Patella ferruginea è una specie a rischio di estinzione per le sue abitudini di vita che la espongono a differenti pericoli per lo più conseguenti ad azioni antropiche. La fascia del litorale costiero abitata da *P. ferruginea* è quella del mesolitorale superiore e sopralitorale, zona di facile accesso e soggetta



Parco Nazionale delle Cinque Terre
Area Marina Protetta delle Cinque Terre

Via Discovolo snc Manarola - 19017 - Riomaggiore (SP)
tel. +39 0187 762600 fax +39 0187 760040
info@parconazionale5terre.it www.parconazionale5terre.it



Area Marina Protetta delle Cinque Terre

PATRIMONIO MONDIALE DELL'UMANITÀ



all'inquinamento superficiale, il più diffuso. A questo concorre la sua biologia riproduttiva e il suo sviluppo che ne fanno una specie a lenta crescita e a basso tasso riproduttivo. I pericoli cui è soggetta la specie qualora venisse reintrodotta lungo una fascia costiera idonea oggi privata della presenza di questa specie, in senso generale, a livello della costa ligure sono in ordine d'importanza:

- prelievo per consumo umano o per utilizzo come esca nella pesca ricreativa;
- inquinamento superficiale legato alla presenza di idrocarburi e, in misura minore, di prodotti fecali.

Con questo progetto si intende prelevare individui di *Patella ferruginea* dall'AMP di Tavolara e con il supporto dell'Università di Genova re-introdurla lungo la costa ligure presso l'AMP di Bergeggi, AMP Cinque Terre e AMP di Portofino.

- **MAREGOT: Management des Risques de l'Erosion cotière et actions de Gouvernance Transfrontalière - Programma Interreg V-A Marittimo Italia Francia**

Il progetto è finalizzato alla prevenzione e gestione congiunta dei rischi derivanti dall'erosione costiera nell'area di cooperazione. Il progetto strategico intende avviare un'azione di pianificazione condivisa che, grazie a una migliore conoscenza dei fenomeni erosivi e della dinamica dei litorali, individui soluzioni di intervento ottimali per la gestione del territorio in relazione alle caratteristiche morfologiche e idrodinamiche dalla costa. A partire dall'analisi critica dei sistemi di monitoraggio e dei dati esistenti si definirà una metodologia transfrontaliera per il monitoraggio. L'approccio transfrontaliero è necessario poiché le dinamiche naturali legate ai fenomeni erosivi trascendono i confini amministrativi nazionali e richiedono un approccio congiunto.

- **MEDSEALITTER "Developing Mediterranean-specific protocols to protect biodiversity from litter impact at basin and local MPAs scale" - Programma di Cooperazione Transnazionale Europeo - INTERREG V-B MED**

Il mare Mediterraneo è uno dei punti caldi di biodiversità del mondo, ma è anche uno dei mari più inquinati del mondo. Il marine litter è una minaccia globale per gli organismi marini viventi. Oltre 260 specie sono state finora segnalati per ingerire o aggrovigliarsi in macerie come la plastica, lenze, gomma e un foglio di alluminio. Il problema riguarda in particolare pesci, cetacei e tartarughe marine, gli animali nel cui tratto digestivo appaiono comunemente micro-plastiche accidentalmente ingoiate e detriti di plastica macro. La Direttiva quadro sulla strategia marina considera i rifiuti marini come uno dei più gravi in materia di cause di inquinamento del mare e afferma che il Buon Stato Ambientale è raggiunto quando "le proprietà e le quantità di rifiuti marini non provocano danni alla costa e all'ambiente marino".

Analoghe considerazioni sono state fatte da parte dei Paesi del Mediterraneo che hanno adottato la Convenzione di Barcellona, garantendo che i rifiuti marini non devono influire sulla biodiversità e i servizi ecosistemici sono stati incorporato come obiettivo ecologico principale.

Anche se molte organizzazioni del Mediterraneo stanno lavorando su questo tema, non c'è alcun protocollo ampiamente accettato per valutare l'inquinamento da rifiuti marini.

Per questo motivo, il progetto si propone di creare una rete di aree marine, organizzazioni scientifiche e ambientali per lo sviluppo e la distribuzione di protocolli efficienti, di facile applicazione per monitorare e gestire l'impatto del marine litter sulla biodiversità.

- **ROC-POP-LIFE: "Promoting biodiversity enhancement by Restoration Of Cystoseira POPulations" - LIFE 2016 Nature and Biodiversity**

Il genere *Cystoseira* (genere di alghe brune) ha un ruolo chiave nella conservazione dell'ambiente marino, incrementando l'eterogeneità spaziale e la biodiversità, supportando catene trofiche e sequestrando grandi



Parco Nazionale delle Cinque Terre
Area Marina Protetta delle Cinque Terre

Via Discovolo snc Manarola - 19017 Riomaggiore (SP)
tel. +39 0187 762600 fax +39 0187 760640 *
info@parconazionale5terre.it www.parconazionale5terre.it





Ministero dell'Ambiente e della
Tutela del Territorio e del Mare



Area Marina Protetta delle Cinque Terre

PATRIMONIO MONDIALE DELL'UMANITÀ



quantità di CO₂. In tutto il Mediterraneo negli ultimi decenni i popolamenti di *Cystoseira* si sono ridotti o sono scomparsi a causa di diversi impatti. *Cystoseira* è riportata in NATURA 2000 nell'Habitat "Reef" (codice 1170) e, come indicato dal Manuale Italiano di Interpretazione degli Habitat, le diverse specie di *Cystoseira* sono utilizzate per la definizione stessa dell'Habitat. Molte specie di *Cystoseira* sono strettamente protette dalla Convenzione di Berna (Annex I) e nell'ambito della Convenzione di Barcellona il Mediterranean Action Plan, identifica come prioritaria la conservazione di tutte le *Cystoseira* (ad eccezione di *C. compressa*). Inoltre *Cystoseira* in quanto taxa vulnerabile è sotto sorveglianza da parte di organizzazioni internazionali quali IUCN, RAC/ASP e MedPan. Infine, secondo la Water Framework Directive (2000/60/EC) *Cystoseira* è uno dei principali indicatori di qualità ambientale. Tuttavia, anche se la recente regolamentazione Europea ha favorito la riduzione degli impatti, l'assenza di esemplari adulti in grado di produrre nuove plantule e la limitata capacità di dispersione di *Cystoseira*, impedisce attualmente la ricolonizzazione nei siti in cui è scomparsa. L'obiettivo generale del progetto è pertanto quello di attivare un processo di ripristino dello stato ecologico di siti Natura 2000 attraverso la riforestazione di *Cystoseira* (Habitat 1170) nell'AMP Cinque Terre (zona A) e nell'AMP Miramare (zona A), dal momento che le cause principali della sua scomparsa sono state eliminate o sono sotto stretto controllo grazie alla presenza delle Aree Marine Protette. Il trapianto di plantule, ottenute in coltura da porzioni di talli fertili è vantaggioso sia in termini di tempo che di costi e il protocollo non-distruttivo proposto per la riforestazione delle AMP, permette di ottenere nuove plantule senza danneggiare i siti donatori dato il critico stato di conservazione di *Cystoseira*. Il processo inoltre è appropriato per una applicazione su larga-scala con un elevato potenziale di replicazione in altre aree del Mediterraneo.

fk

Schede degli indicatori degli obiettivi strategici


N. indicatore	1
Nome	Raggiungimento degli obiettivi operativi
Descrizione	L'indicatore misura la % di obiettivi operativi raggiunti nell'anno
Obiettivo di riferimento	1. Miglioramento del funzionamento dell'organizzazione
Formula di calcolo	(n. obiettivi operativi raggiunti / n. obiettivi operativi totali) x 100
Fonte dei dati	Uffici dell'Ente
Frequenza di rilevazione	Semestrale
Peso obiettivo	S31,5+ RE28+I14+RO5 = 78,5
Responsabile dell'indicatore e dell'obiettivo	Direzione
Responsabile delle performance legate all'indicatore	Tutti i dipendenti

N. indicatore	2
Nome	% realizzazione degli interventi
Descrizione	L'indicatore misura la % di interventi completati
Obiettivo di riferimento	2. Interventi per la promozione, l'educazione e la gestione dei flussi turistici
Formula di calcolo	(n. interventi completati / n. interventi totali) x 100



Parco Nazionale delle Cinque Terre
Area Marina Protetta delle Cinque Terre

Via Discovolo snc Manarola - 19017 Piomaggiore (SP)
tel. +39 0187 762600 fax +39 0187 760040 *
info@parconazionale5terre.it www.parconazionale5terre.it





Ministero dell'Ambiente e della
Tutela del Territorio e del Mare



PATRIMONIO MONDIALE DELL'UMANITÀ



Area Marina Protetta delle Cinque terre

Fonte dei dati	Uffici dell'Ente
Frequenza di rilevazione	Semestrale
Peso obiettivo	$S35+RE28+I8+RO7 = 78$
Responsabile dell'indicatore e dell'obiettivo	Direzione
Responsabile delle performance legate all'indicatore	Tutti i dipendenti

N. indicatore	3
Nome	Percentuale di attuazione delle azioni a sostegno di agricoltura e tutela del territorio e del mare
Descrizione	L'indicatore misura lo stato di attuazione delle azioni a sostegno di agricoltura e tutela del territorio e del mare
Obiettivo di riferimento	3. Attuazione misure a sostegno di agricoltura e tutela del territorio e del mare
Formula di calcolo	$(n. azioni completate / n. azioni totali) \times 100$
Fonte dei dati	Uffici dell'Ente
Frequenza di rilevazione	Semestrale
Peso obiettivo	$S35+RE28+I12+RO5 = 80$
Responsabile dell'indicatore e dell'obiettivo	Direzione
Responsabile delle performance legate all'indicatore	Area Tecnica, Area Biodiversità


N. indicatore	4
Nome	Rilascio "Marchio di Qualità"
Descrizione	L'indicatore misura la % di attestati rilasciati sul totale delle richieste presentate
Obiettivo di riferimento	4. Progetto "Marchio di Qualità" del Parco Nazionale delle Cinque Terre - Area Marina Protetta delle Cinque Terre
Formula di calcolo	$(n. attestati rilasciati / n. richieste totali presentate) \times 100$
Fonte dei dati	Uffici dell'Ente
Frequenza di rilevazione	Semestrale
Peso obiettivo	$S28+RE31,5+I8+RO4 = 71,5$
Responsabile dell'indicatore e dell'obiettivo	Direzione
Responsabile delle performance legate all'indicatore	Area Comunicazione

N. indicatore	5
Nome	% di comunicati stampa inseriti nella Newsletter
Descrizione	L'indicatore misura la % di comunicati stampa emessi dall'Ente che vengono inseriti nel web



Parco Nazionale delle Cinque Terre
Area Marina Protetta delle Cinque Terre

Via Discovolo snc Manarola - 19017, Riomaggiore (SP)
tel. +39 0187 762600 fax +39 0187 760049
info@parconazionale5terre.it www.parconazionale5terre.it





PATRIMONIO MONDIALE DELL'UMANITÀ



Area Marina Protetta delle Cinque Terre

Obiettivo di riferimento	5. Piano della comunicazione
Formula di calcolo	(n. comunicati stampa del Parco inseriti nella Newsletter / n. comunicati stampa totali emessi dal Parco) x 100
Fonte dei dati	Area Comunicazione
Frequenza di rilevazione	Bimestrale
Peso obiettivo	S28+RE35+I8+RO5 = 76
Responsabile dell'indicatore e dell'obiettivo	Direzione
Responsabile delle performance legate all'indicatore	Area Comunicazione

N. indicatore	6
Nome	Esecuzione monitoraggi
Descrizione	L'indicatore misura la % di monitoraggi ambientali effettuati sul totale di quelli programmati
Obiettivo di riferimento	6. Interventi per la salvaguardia della biodiversità
Formula di calcolo	(n. monitoraggi effettuati / n. monitoraggi totali programmati) x 100
Fonte dei dati	Area Tecnica, Area Biodiversità, Area Marina Protetta
Frequenza di rilevazione	Semestrale
Peso obiettivo	S28+RE28+I10+RO7 = 73
Responsabile dell'indicatore e dell'obiettivo	Direzione
Responsabile delle performance legate all'indicatore	Area tecnica, Area Biodiversità

Handwritten signature

Il sistema degli obiettivi e indicatori adottati dalla amministrazione è coerente ed in linea con il piano delle performance.

Il Piano ed i relativi indicatori sono pubblicati nel sito istituzionale dell'Ente Parco nella sezione "Amministrazione trasparente"/"Bilanci".



Parco Nazionale delle Cinque Terre
Area Marina Protetta delle Cinque Terre



Via Discovolo snc Manarola - 19017 Riomaggiore (SP)
tel. +39 0187 762600 fax +39 0187 760040
info@parconazionale5terre.it www.parconazionale5terre.it

VERBALE COLLEGIO DEI REVISORI DEI CONTI
n.112 del 26.04.2019

Allegato R alla Deliberazione del Consiglio Direttivo n.13 del 29.04.2019



**COLLEGIO DEI REVISORI DEI CONTI
PARCO NAZIONALE DELLE CINQUE TERRE**

PARCO NAZIONALE CINQUE
TERRE - Uff. Protocollo

E - 29/04/2019 - Prot. N. 0004740

Verbale n. 112 del 26 aprile 2019

VISTA la Legge quadro 6 dicembre 1991, n. 394 che detta i principi fondamentali per l'istituzione e la gestione delle aree naturali protette;

VISTO il D.P.R. 6 ottobre 1999 che ha istituito il Parco Nazionale delle Cinque Terre;

VISTO il D.P.R. 27 febbraio 2003, n. 97 con il quale è stato delineato il Regolamento per l'amministrazione degli enti pubblici di cui alla Legge 20 marzo 1975, n. 70;

VISTO il D.P.C.M. 31 maggio 2011 che ha sottoposto l'Ente Parco Nazionale delle Cinque Terre al controllo della Corte dei Conti;

VISTO il Regolamento di amministrazione e contabilità del Parco Nazionale delle Cinque Terre, come ridefinito con Deliberazione del Presidente n. 52 del 30 giugno 2014;

VISTO il Decreto del Ministero dell'Economia e delle Finanze prot. n. 60526 del 28 luglio 2015 concernente la ricostituzione del Collegio dei Revisori dei conti,

L'anno duemila diciannove, nel giorno 26 del mese di aprile, alle ore 10:30, presso la sede dell'Ente Parco Nazionale delle Cinque Terre, in Via Discovolo snc – Riomaggiore (SP), si riunisce il Collegio dei Revisori dei conti, con la presenza di:

- Rag. MUNAFO' Gaetano – Presidente – nominato su designazione dal Ministero dell'Economia e delle Finanze;
- Rag. SCIAGUATO Giovanni – Componente - nominato su designazione dal Ministero dell'Economia e delle Finanze;
- Dott. OLDOINI Renato – Componente - nominato su designazione della Regione Liguria,

con il seguente ordine del giorno:

- 1) Esame riaccertamento residui attivi e passivi;
- 2) Esame del Rendiconto Generale per l'esercizio 2018;
- 3) Verifica di cassa;
- 4) Varie ed eventuali.

Assiste alle operazioni il Direttore dell'Ente, Ing. SCARPELLINI Patrizio.

1) – ESAME RIACCERTAMENTO DEI RESIDUI ATTIVI E PASSIVI

Il Collegio prende in esame la proposta e la documentazione afferente il riaccertamento dei residui attivi e passivi, come disposto dall'art.40, c.5, del DPR 27/2/2003 n.97.

987



La gestione dei residui viene così riassunta:

RESIDUI ATTIVI

Entrate correnti	Esistenti al 1.1.2018	Riscossi	Da riscuotere al 31.12.2018	Insussistenze di attivo
Trasferimenti correnti da parte dello Stato	196.500,00	196.500,00	0,00	0,00
Trasferimenti da parte delle Regioni	0,00	0,00	0,00	0,00
Trasferimenti da parte dei Comuni e delle Province	11.909,24	0,00	11.909,24	0,00
Entrate per vendita di beni e servizi e altri proventi	3.930.650,51	355.101,81	1.088.041,30	2.487.507,40
Redditi e proventi patrimoniali	0,00	0,00	0,00	0,00
Recuperi e rimborsi diversi	359,63	0,00	359,63	0,00
Entrate non classificabili in altre voci	9.176,43	374,00	8.802,43	0,00
TOTALE	4.148.595,81	551.975,81	1.109.112,60	2.487.507,40

Entrate conto capitale	Esistenti al 1.1.2018	Riscossi	Da riscuotere al 31.12.2018	Insussistenze di attivo
Entrate per alienazione di beni patrimoniali e riscossione di debiti	0,00	0,00	0,00	0,00
Entrate derivanti da trasferimenti in conto capitale	123.601,14	82.449,91	41.151,23	0,00
Accensione di prestiti	0,00	0,00	0,00	0,00
TOTALE	123.601,14	82.449,91	41.151,23	0,00

Entrate per AMP	Esistenti al 1.1.2018	Riscossi	Da riscuotere al 31.12.2018	Insussistenze di attivo
Contributo ordinario del Ministero dell'Ambiente per AMP	116.222,20	96.222,20	20.000,00	0,00
Proventi da sanzioni per violazioni in AMP	5.410,55	2.164,04	3.246,51	0,00
Contributi per AMP dalla Regione Liguria	0,00	0,00	0,00	0,00
Contributi in c/capitale per AMP	655.485,97	0,00	655.485,97	0,00
TOTALE	777.118,72	98.386,24	678.732,48	0,00

Entrate per partite di giro	Esistenti al 1.1.2018	Riscossi	Da riscuotere al 31.12.2018	Insussistenze di attivo
Ritenute erariali al personale	0,00	0,00	0,00	0,00
Ritenute previdenziali ed assistenziali	0,00	0,00	0,00	0,00
Ritenute varie	0,00	0,00	0,00	0,00
Restituzione trattenute per c/terzi	0,00	0,00	0,00	0,00
Anticipazione fondo economato	0,00	0,00	0,00	0,00
Anticipazioni varie	0,00	0,00	0,00	0,00
Ritenute d'acconto su prestazioni professionali	0,00	0,00	0,00	0,00
TOTALE	0,00	0,00	0,00	0,00

Handwritten signature and official stamp of the Municipality of Genova.

RESIDUI PASSIVI

Uscite correnti	Esistenti al 1.1.2018	Pagati	Da pagare al 31.12.2018	Insussistenze di passivo
Compensi organi istituzionali	334,81	186,81	0,00	148,00
Spese per il personale	52.724,12	33.668,43	13.155,69	5.900,00
Uscite per l'acquisto di beni di consumo e di servizi	3.447.765,16	1.146.631,42	2.204.933,14	96.200,60
Spese per prestazioni istituzionali	1.031.347,47	287.564,85	742.166,44	1.616,18
Oneri finanziari	277,12	0,00	0,00	277,12
Oneri tributari	220.287,26	197.945,10	0,00	22.342,16
Uscite non classificabili in altre voci	22.394,00	2.393,99	20.000,00	0,01
TOTALE	4.775.129,94	1.668.390,60	2.980.255,27	126.484,07

Uscite conto capitale	Esistenti al 1.1.2018	Pagati	Da pagare al 31.12.2018	Insussistenze di passivo
Interventi per la depurazione e le eventuali strutture connesse	196.174,90	0,00	196.174,90	0,00
Riqualificazione paesistica per il miglioramento dei sentieri, dei terrazzamenti e della fruizione territoriale delle Cinque Terre	2.940.211,55	60.760,43	846.436,15	2.033.014,97
Interventi per fronteggiare dissesti idrogeologici	60.710,34	0,00	60.710,34	0,00
Progetto Vitour Landscape	808,50	0,00	808,50	0,00
Trasferimenti ai comuni per manutenzioni straordinarie su sentieri	797.433,42	321.204,91	476.228,51	0,00
Interventi atti a favorire il recupero delle coltivazioni e dei terrazzamenti	819,20	0,00	0,00	819,20
Progetto marittimo "GIREPAM"	38.773,46	4.679,44	34.094,02	0,00
Progetto marittimo "MAREGOT"	34.422,36	2.625,50	31.796,86	0,00
Progetto "RELIFE"	35.924,30	16.142,18	19.782,12	0,00
Progetto "RELIFE"- cofinanziamento	12.711,67	3.699,24	9.012,43	0,00
Progetto "MEDSEALITTER"	21.648,62	3.997,07	17.651,55	0,00
Progetto "LIFE CYSTOSEIRA"	12.616,20	6.150,29	6.465,91	0,00
Acquisti di beni mobili, automezzi, arredi e macchine d'ufficio	42.500,00	0,00	42.500,00	0,00
TOTALE	4.194.754,52	419.259,06	1.741.661,29	2.033.834,17

Uscite per AMP	Esistenti al 1.1.2018	Pagati	Da pagare al 31.12.2018	Insussistenze di passivo
Funzionamento ordinario dell'AMP	449.423,42	77.685,01	371.738,41	0,00
Spese straordinarie per il funzionamento dell'A.M.P.	534.647,90	54.592,24	480.055,66	0,00
TOTALE	984.071,32	132.277,25	851.794,07	0,00

Uscite per partite di giro	Esistenti al 1.1.2018	Pagati	Da pagare al 31.12.2018	Insussistenze di passivo
IVA Split Payment - Ambito istituzionale	23.257,19	23.257,19	0,00	0,00
IVA Split Payment - Ambito commerciale	236.547,44	236.547,44	0,00	0,00
Anticipazioni varie	160,00	160,00	0,00	0,00
TOTALE	259.964,63	259.964,63	0,00	0,00

ell

Stampa ufficiale del Comune di Cinque Terre con una firma manoscritta.

Il Collegio esamina le risultanze della gestione dei residui come sinteticamente indicato:

RESIDUI ATTIVI	Esistenti al 1.1.2018	Riscossi	Da riscuotere al 31.12.2018	Insussistenze di attivo
Entrate correnti	4.148.595,81	551.975,81	1.109.112,60	2.487.507,40
Entrate c/capitale	123.601,14	82.449,91	41.151,23	0,00
Entrate per AMP	777.118,72	98.386,24	678.732,48	0,00
Partite di giro	0,00	0,00	0,00	0,00
TOTALE	5.049.315,67	732.811,96	1.828.996,31	2.487.507,40

RESIDUI PASSIVI	Esistenti al 1.1.2018	Pagati	Da pagare al 31.12.2018	Insussistenze di passivo
Uscite correnti	4.775.129,94	1.668.390,60	2.980.255,27	126.484,07
Uscite c/capitale	4.194.754,52	419.259,06	1.741.661,29	2.033.834,17
Uscite per AMP	984.071,32	132.277,25	851.794,07	0,00
Partite di giro	259.964,63	259.964,63	0,00	0,00
TOTALE	10.213.920,41	2.479.891,54	5.573.710,63	2.160.318,24

In via di sintesi, si riporta l'ammontare dei residui attivi e passivi al termine dell'esercizio 2018:

Ricognizione residui attivi	Totale residui al termine dell'esercizio 2018
Residui attivi provenienti da esercizi precedenti al 2018	1.828.996,31
Residui attivi provenienti dall'esercizio 2018	2.011.313,25
Totale residui attivi al termine dell'esercizio 2018	3.840.309,56

Ricognizione residui passivi	Totale residui al termine dell'esercizio 2018
Residui passivi provenienti da esercizi precedenti al 2018	5.573.710,63
Residui passivi provenienti dall'esercizio 2018	6.636.788,57
Totale residui passivi al termine dell'esercizio 2018	12.210.499,20


Il Collegio esprime parere favorevole sul riaccertamento dei residui attivi e passivi operato in sede di chiusura dell'esercizio 2018, così come sopra riportato.

2) – ESAME DEL RENDICONTO GENERALE PER L'ESERCIZIO 2018

Il Collegio dei Revisori dei Conti procede all'esame del Rendiconto Generale per l'esercizio 2018, unitamente ai relativi allegati.

Il Rendiconto Generale per l'esercizio 2018 è stato redatto in conformità alle disposizioni di cui al DPR 97/2003 e si compone dei seguenti documenti:

- Conto del bilancio
 - Rendiconto finanziario decisionale;
 - Rendiconto finanziario decisionale
- Conto economico
 - Quadro di riclassificazione dei risultati economici conseguiti
- Stato patrimoniale
- Relazione tecnica e nota integrativa



- Situazione amministrativa
- Relazione sulla gestione.

Dall'esame del conto consuntivo per l'esercizio 2018 nei suoi aspetti finanziari, economici e patrimoniali si rilevano le seguenti risultanze:

SITUAZIONE AMMINISTRATIVA

Il risultato della gestione ha determinato un avanzo di amministrazione al 31/12/2018 pari a € 1.387.843,49:


Fondo di cassa all'inizio dell'esercizio 2018		6.434.857,50
Riscossioni complessive dell'esercizio	25.327.319,72	
Pagamenti complessivi dell'esercizio	22.004.144,09	
Fondo di cassa al termine dell'esercizio 2018		9.758.033,13
Residui ATTIVI complessivi alla fine dell'esercizio 2017		3.840.309,56
<i>di cui C/ Residui es. precedenti</i>	1.828.996,31	
<i>di cui C/Residui es. corrente</i>	2.011.313,25	
Residui PASSIVI complessivi alla fine dell'esercizio 2017		12.210.499,20
<i>di cui C/ Residui es. precedente</i>	5.573.710,63	
<i>di cui C/ residui es. corrente</i>	6.636.788,57	
AVANZO DI AMMINISTRAZIONE AL 31/12/2018		1.387.843,49

L'avanzo di amministrazione conseguito è così ripartito:

- € 22.500,00 fondo rischi ed oneri ai sensi dell'art. 19 del DPR 97/2003;
 - € 7.866,61 fondo speciale per rinnovi contrattuali in corso ai sensi dell'art.18 del DPR 97/2003;
 - € 4.620,69 fondo speciale per rinnovi contrattuali di cui al DPCM 18/4/2016;
 - € 152.101,30 fondo trattamento di fine rapporto del personale dipendente dell'Ente Parco;
- Parte disponibile € 1.200.754,89.

SITUAZIONE DI CASSA AL 31/12/2018

Fondo di cassa al 01/01/2018		6.434.857,50
Reversali in conto competenza	24.594.507,76	
Reversali in conto residui	732.811,96	
Totale Reversali emesse		25.327.319,72
Mandati in conto competenza	19.524.252,55	
Mandati in conto residui	2.479.891,54	
Totale Mandati emessi		22.004.144,09
Fondo di cassa al 31/12/2018		9.758.033,13



Analisi delle Entrate


Entrate Correnti	Accertamenti	Incassi c/competenza	Residui attivi a fine esercizio
Trasferimenti da parte dello Stato	2.638.837,73	2.638.837,73	0,00
Trasferimenti da parte delle Regioni	0,00	0,00	0,00
Trasferimenti da parte dei Comuni e delle Province	32.891,64	0,00	32.891,64
Entrate per vendita di beni e servizi	19.864.998,04	19.244.330,22	620.667,82
Redditi e proventi patrimoniali	10,79	10,79	0,00
Recuperi e rimborsi diversi	5.637,93	5.637,93	0,00
Entrate non classificabili in altre voci	13,98	13,98	0,00
Totale	22.542.390,11	21.888.830,65	653.559,46

Entrate in Conto Capitale	Accertamenti	Incassi c/competenza	Residui attivi a fine esercizio
Contributo straordinario per l'amministrazione generale	1.064.291,00	0,00	1.064.291,00
Entrate da Progetto "GIREPAM"	122.972,50	51.945,77	71.026,73
Entrate da Progetto "MAREGOT"	127.302,08	45.834,60	81.467,48
Entrate da Progetto "MEDSEALITTER"	111.799,68	0,00	111.799,68
Entrate da Progetto "LIFE CYSTOSEIRA"	11.604,00	0,00	11.604,00
Entrate da Progetto "WINE SENSES"	40.792,50	28.463,12	12.329,38
Totale	1.478.761,76	126.243,49	1.352.518,27

Entrate per AMP	Accertamenti	Incassi c/competenza	Residui attivi a fine esercizio
Contributo ordinario del Ministero dell'Ambiente per A.M.P.	191.602,99	191.602,99	0,00
Proventi da sanzioni per violazioni in AMP	5.000,00	0,00	5.000,00
Entrate per diritti di segreteria AMP	473.573,01	473.337,49	235,52
Totale	670.176,00	664.940,48	5.235,52

Entrate per Partite di Giro	Accertamenti	Incassi c/competenza	Residui attivi a fine esercizio
Ritenute erariali al personale	134.588,92	134.588,92	0,00
Ritenute previdenziali e assistenziali	9.807,62	9.807,62	0,00
Ritenute Varie	0,00	0,00	0,00
Ritenuta per scissione contabile (split payment) ambito istituzionale	213.400,79	213.400,79	0,00
Ritenuta per scissione contabile (split payment) ambito commerciale	1.535.846,64	1.535.846,64	0,00
Restituzione trattenute per conto di terzi	120,00	120,00	0,00
Anticip. da Fondo economato	0,00	0,00	0,00
Anticipazioni Varie	3.628,96	3.628,96	0,00
Ritenute acconto su prestaz. prof.li	17.100,21	17.100,21	0,00
Totale	1.914.493,14	1.914.493,14	0,00

rlf



Analisi delle Uscite

Uscite Correnti	Impegni	Pagamenti c/competenza	Residui passivi a fine esercizio
Compensi organi istituzionali	9.772,58	4.733,68	5.038,90
Spese per il personale	471.681,25	425.883,59	45.797,66
Acquisto beni e servizi	16.667.888,24	13.949.361,22	2.718.527,02
Spese per interventi istituzionali	297.745,50	21.563,04	276.182,46
Oneri finanziari	1.214,47	1.069,29	145,18
Oneri tributari	3.408.239,16	3.185.970,43	222.268,73
Uscite non classificabili in altre voci	178.136,20	156.840,20	21.296,00
Totale	21.034.677,40	17.745.421,45	3.289.255,95

Uscite conto capitale	Impegni	Pagamenti c/competenza	Residui passivi a fine esercizio
Riqualificazione paesistica per il miglioramento dei sentieri, terrazzamenti e fruizione territoriale delle Cinque Terre	1.325.291,00	7.180,82	1.318.110,18
Interventi per fronteggiare dissesti idrogeologici	389.000,00	0,00	389.000,00
Trasferimenti ai comuni per manutenzioni straordinarie su sentieri	339.539,15	37.083,52	302.455,63
Interventi a favorire il recupero coltivazioni e terrazzamenti	60.000,00	60.000,00	0,00
Progetto Marittimo "GIREPAM"	122.972,50	35.537,74	87.434,76
Progetto Marittimo "MAREGOT"	127.302,08	28.564,12	98.737,96
Progetto Life "RELIFE" – quota cofinanziamento	12.711,67	0,00	12.711,67
Prog. Mediterrean "MEDSEALITTER"	111.799,68	41.604,75	70.194,93
Progetto "LIFE CYSTOSEIRA"	11.604,00	0,00	11.604,00
Progetto "LIFE CYSTOSEIRA" – quota cofinanziamento	682,00	0,00	682,00
Progetto "WINE SENSES"	40.792,50	692,47	40.100,03
Totale	2.541.694,58	210.663,42	2.331.031,16

Uscite per AMP	Impegni	Pagamenti c/competenza	Residui passivi a fine esercizio
Funzionamento ordinario A.M.P.	670.176,00	77.270,64	592.905,36
Spese straordinarie funz.to A.M.P.	0,00	0,00	0,00
Totale	670.176,00	77.270,64	592.905,36

Uscite per partite di giro	Impegni	Pagamenti c/competenza	Residui passivi a fine esercizio
Ritenute erariali al personale	134.588,92	134.588,92	0,00
Ritenute previdenziali e assistenziali	9.807,62	9.807,62	0,00
Versamento ritenute per scissione contabile (split payment) ambito istituzionale	213.400,79	177.567,96	35.832,83
Versamento ritenute per scissione contabile (split payment) ambito commerciale	1.535.846,64	1.148.083,37	387.763,27
Restituzione trattenute c/terzi	120,00	120,00	0,00
Anticipazione fondo economato	0,00	0,00	0,00
Anticipazioni varie	3.628,96	3.628,96	0,00
Ritenute d'acconto su prest. prof.li	17.100,21	17.100,21	0,00
Totale	1.914.493,14	1.490.897,04	423.596,10

all

Stampa circolare con testo illeggibile e firma manoscritta.

Si evidenzia che la gestione 2018 presenta un avanzo finanziario di competenza di € 444.779,89.

CONTO ECONOMICO

In sintesi si illustrano le poste di Conto Economico, che evidenziano un disavanzo economico di € 2.913.061:

A) Valore della produzione	23.817.099
B) Costi della produzione	18.925.860
Differenza	4.891.239
C) Proventi ed oneri finanziari	- 1.203
E) Proventi ed oneri straordinari	- 4.394.858
Imposte dell'esercizio	- 3.408.239
Avanzo/Disavanzo economico dell'esercizio	- 2.913.061

Il Conto economico si compone delle voci di parte corrente risultanti dal rendiconto finanziario, rappresentate come costi e ricavi nel prospetto di conto economico.

Il Conto economico 2018 salda negativamente con un disavanzo di € 2.913.061 da destinare a decremento del Patrimonio netto.

STATO PATRIMONIALE

Il prospetto di Stato patrimoniale 2018 evidenzia Attività per € 23.047.940, Passività per € 21.309.869 ed un Patrimonio netto di € 1.738.071.

Le poste sopra rappresentate sono debitamente indicate e descritte nella nota integrativa.

I Revisori prendono atto del prospetto, debitamente sottoscritto, attestante i pagamenti relativi a transazioni commerciali avvenuti, nel corso dell'esercizio 2018, oltre la scadenza dei termini previsti (art. 41 D.L. 66/2014). Al riguardo, l'Ente si ripromette di monitorare regolarmente le scadenze di tali pagamenti, onde evitare il formarsi di situazioni di criticità.

L'indice di tempestività dei pagamenti per l'anno 2018, regolarmente pubblicato nella sezione "Amministrazione trasparente" dell'Ente, è pari a -3,85.

Sulla base degli elementi tratti dagli atti esaminati e dalle verifiche periodiche effettuate nel corso dell'esercizio sulla regolarità della gestione finanziaria e patrimoniale, tenuto conto che le scritture contabili risultano aggiornate e regolarmente tenute, il Collegio dei Revisori esprime parere favorevole all'approvazione del Rendiconto Generale dell'esercizio 2018.

3) - VERIFICA DI CASSA E SCRITTURE

Il Collegio procede alla verifica della cassa dell'Ente Parco Nazionale delle Cinque Terre in base alle risultanze comunicate dall'Istituto cassiere – Cassa di Risparmio della Spezia S.p.A. – Filiale di Riomaggiore (convenzione di cassa decorrente dal 26/06/2014 - scadenza 31/12/2017, attualmente in proroga fino al 30/04/2019) alla data del 31/03/2019:



Fondo di cassa al 01/01/2019: € 9.758.033,13

Riscossioni fino alla reversale n.398 del 29/03/2019

conto competenza € 695.488,22

conto residui € 668.287,33

Totale somme riscosse € 1.363.775,55

Pagamenti fino al mandato n.473 del 29/03/2019

conto competenza € 613.413,37

conto residui € 1.755.200,40

Totale somme pagate € 2.368.613,77

Fondo di cassa alla data del 31/03/2019 € 8.753.194,91

Il saldo di cassa sopra riportato non concorda, per € 291.853,69 con la comunicazione dell'Istituto cassiere alla data del 31/03/2019, pari ad € 9.045.048,60 per le seguenti operazioni sospese:

- € 39.710,09 mandati non ancora pagati dal Tesoriere;
- € 252.143,60 provvisori d'entrata incassati dal Tesoriere, per i quali l'Ente Parco deve ancora emettere reversali (somme derivanti soprattutto dalle vendite delle carte del Parco e dai contributi ministeriali).


Risulta, pertanto, riconciliata la situazione di diritto con la situazione di fatto.

Va evidenziato che l'Ente è assoggettato al sistema di Tesoreria Unica di cui alla Legge 29 ottobre 1984, n. 720 e successive modifiche (Tesoreria 142 La Spezia - Codice conto di Tesoreria 0159311). La situazione al 31/03/2019 della Banca d'Italia evidenzia un saldo di € 8.849.973,93 con una differenza di € 96.779,02 che corrisponde alle somme ancora da regolarizzare da parte della banca cassiera ad eccezione di incassi risultanti presso la stessa ma non in Tesoreria Unica per € 195.074,67.

La verifica a campione dei titoli d'incasso e pagamento (reversali n.324 del 26/03/2019 di € 104,20 e n.390 del 29/03/2019 di € 5.142,00 - mandati n.456 del 27/03/2019 di € 381,98 e n.467 del 28/03/2019 di € 8.500,00) ha messo in evidenza che sugli stessi sono indicati l'esercizio finanziario, il numero progressivo, l'imputazione, il nome del beneficiario, la ragione sociale del debitore e del creditore, il codice fiscale o partita IVA, la causale dell'incasso o del pagamento, la data di emissione, gli estremi degli atti di autorizzazione e la documentazione giustificativa della spesa.

Le fatture sono acquisite dall'Ente in forma elettronica e i pagamenti risultano eseguiti successivamente all'acquisizione del Documento Unico di Regolarità Contributiva (DURC) e, nel caso di pagamenti di importo superiore a cinquemila euro, alla verifica di non inadempienza del beneficiario dovuta alla notifica di una o più cartelle esattoriali. Risulta rispettata la normativa in merito alla tracciabilità delle operazioni finanziarie, con acquisizione, da parte dell'Ente, del C.I.G. relativo alle diverse operazioni; per le operazioni fatturate a partire dal 1° luglio 2017, ai sensi del D.L. 24 aprile 2017 n. 50, convertito nella L. 21 giugno 2017 n.96 (split payment), l'Ente provvede altresì ad accantonare l'IVA dovuta per effettuare il successivo versamento a favore dell'Erario.

L'Ente Parco si avvale, per beni, servizi e lavori, della piattaforma CONSIP e MEPA.



L'Ente sovrintende a quanto previsto in materia di tempestività nel pagamento dei debiti commerciali delle pubbliche amministrazioni. In proposito, si evidenzia che l'Ente è registrato sulla Piattaforma elettronica per la Certificazione dei Crediti (PCC - art. 7 commi 1, 2 e 7-ter del DL 35/2013) sulla quale risultano registrate le fatture e l'avvenuto pagamento. Non risultano pervenute richieste di certificazione dei crediti - che l'Ente ha l'obbligo di rilasciare o di comunicare il diniego entro 30 giorni dalla richiesta del creditore - e, in merito alla pubblicazione dell'indice trimestrale della tempestività dei pagamenti sul portale internet - sezione Amministrazione trasparente -, si rileva che il dato al 31/03/2019 (I trimestre 2019) evidenzia un indice pari a - 8,89 giorni.



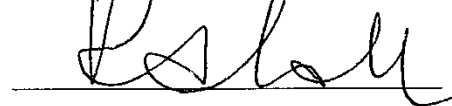
Dalle verifiche effettuate in data odierna, riguardanti il fondo di cassa e la corretta emissione dei titoli di incasso/pagamento, non sono emerse situazioni degne di rilievo.

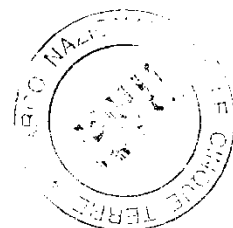
Le operazioni di verifica terminano il giorno 26/04/2019 alle ore 12:30.

Rag. MUNAFO' Gaetano

Rag. SCIAGUATO Giovanni


Dott. OLDOINI Renato



DELIBERAZIONE COMUNITA' DEL PARCO
n.01 del 29.04.2019

Allegato S alla Deliberazione del Consiglio Direttivo n.13 del 29.04.2019

A handwritten signature in black ink, consisting of several fluid, overlapping strokes.



PARCO NAZIONALE CINQUE
TERRE - Off. Protocollo
U. 14/05/2019 - Prot. N. 0005329

PATRIMONIO MONDIALE DELL'UMANITÀ



DELIBERAZIONE COMUNITA' DEL PARCO

n. 01 del 29.04.2019

Rendiconto Generale dell'esercizio finanziario 2018 – espressione parere

L'anno 2019 addì ventinove del mese di aprile alle ore 11.00 presso la sede dell'Ente Parco Nazionale delle Cinque Terre sita in Manarola, viene convocata la Comunità del Parco su invito del Presidente Ing. Emanuele Moggia con l'intervento dei componenti di seguito elencati

Membri	Presenti	Assenti
Comune di Vernazza nelle persone del Sindaco Vincenzo Resasco	X	
Comune di Monterosso al Mare nella persona del Sindaco Emanuele Moggia	X	
Comune di Riomaggiore nella persona del Sindaco Fabrizia Pecunia	X	
Comune di Levanto		X
Comune della Spezia nella persona del Sindaco Pierluigi Peracchini	X	
Provincia della Spezia		X
Regione Liguria		X

Sono presenti il Vice Presidente dell'Ente Parco Dr. Vincenzo Resasco e il Direttore Ing. Patrizio Scarpellini in qualità di segretario verbalizzante.

Il Presidente della Comunità del Parco, Ing. Emanuele Moggia, riconosciuta la legalità dell'adunanza, assume la presidenza e dichiara aperta la seduta per la trattazione dell'oggetto sopra indicato.

VISTA la Legge 6 dicembre 1991, n. 394 che detta principi fondamentali per l'istituzione e la gestione delle aree naturali protette e ss.mm.ii.;

VISTA la Deliberazione del Presidente dell'Ente Parco n.44 del 17.07.2013 avente ad oggetto "Statuto del Parco Nazionale delle Cinque terre - Adeguamento alle modificazioni legislative previste dal D.P.R. 16 aprile 2013, n. 73";

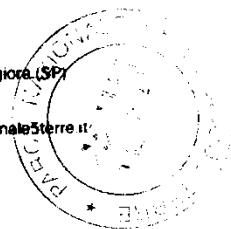
VISTO il Decreto di istituzione del Parco Nazionale delle Cinque Terre del 6 ottobre 1999, pubblicato sulla Gazzetta Ufficiale n. 295 del 17 dicembre 1999 e ss. mm. e ii.;

VISTO il D.M. 12.12.1997 istitutivo dell'Area Marina Protetta delle Cinque Terre ed il Decreto del Ministro dell'Ambiente e della Tutela del Territorio del 09.11.2004 di modifica dell'Area Marina Protetta denominata Cinque Terre;



Parco Nazionale delle Cinque Terre
Area Marina Protetta delle Cinque Terre

Via Discovolo snc Manarola - 19017 Riomaggiore (SP)
tel. +39 0187 762600 fax +39 0187 760040
info@parconazionale5terre.it www.parconazionale5terre.it





Ministero dell'Ambiente e della
Tutela del Territorio e del Mare



PATRIMONIO MONDIALE DELL'UMANITÀ



VISTO il D.lgs. 27.02.2003 n.97 concernente l'amministrazione e la contabilità degli Enti Pubblici di cui alla Legge 20.03.1975 n.70;

VISTA la Deliberazione del Consiglio Direttivo n.2 del 12.07.2016, avente ad oggetto "Nomina Vicepresidente";

VISTA la Deliberazione Presidenziale n.100 del 30.12.2014, avente ad oggetto "Approvazione incarico del Direttore dell'Ente Parco Nazionale delle Cinque Terre in attuazione al Decreto del Ministro dell'Ambiente della Tutela del Territorio e del Mare n.294 del 02.12.2014" all'Ing. Patrizio Scarpellini;

VISTA la Delibera del Consiglio Direttivo dell'Ente n.168 del 29.12.2009 con la quale viene approvato il "Regolamento della Comunità del Parco";

VISTO il Decreto del Ministero dell'Ambiente e della Tutela del Territorio e del Mare DEC/MIN/46 del 01.03.2016 con il quale viene nominato il Consiglio Direttivo dell'Ente Parco Nazionale delle Cinque Terre;

VISTA la nota avente ad oggetto "convocazione Comunità dell'Ente Parco", acquisita agli atti dell'Ente con prot. n.4454 del 18.04.2019;

PRECISATO che la Comunità del Parco ha preso visione degli atti relativi al Riaccertamento Residui Attivi e Passivi e al Rendiconto Generale dell'esercizio finanziario 2018;


VISTI gli elaborati al Rendiconto Generale per l'esercizio 2018, come di seguito elencati, e ritenuti meritevoli di approvazione:

- Conto del Bilancio
 - Rendiconto finanziario decisionale
 - Rendiconto finanziario gestionale
- Conto economico
 - Quadro di riclassificazione dei risultati economici conseguiti
- Stato patrimoniale
- Relazione Tecnica e Nota Integrativa
- Situazione amministrativa
- Relazione sulla gestione
- Prospetto delle spese per Missioni e Programmi
- Piano finanziario di raccordo D.P.R. 132/2013
- Indicatore annuale di tempestività dei pagamenti
- Prospetto di cui all'art.8, comma 1 DI 66/2014
- Piano degli indicatori e risultati attesi di bilancio



Parco Nazionale delle Cinque Terre
Area Marina Protetta delle Cinque Terre

Via Discovolo snc Manarola - 19017 Riomaggiore (SP)
tel. +39 0187 762600 fax +39 0187 760040
info@parconazionale5terre.it www.parconazionale5terre.it





PATRIMONIO MONDIALE DELL'UMANITÀ



RILEVATO che il conto della gestione si riassume nelle seguenti risultanze:

Fondo di cassa al 01/01/2018	€ 6.434.857,50
Riscossioni	€ 25.327.319,72
Pagamenti	€ 22.004.144,09
Fondo di cassa al 31/12/2018	€ 9.758.033,13

CONSIDERATO che il Rendiconto Generale dell'esercizio finanziario 2018 presenta un avanzo di amministrazione pari ad euro 1.387.843,49 di cui euro 187.088,60 per fondi vincolati ed euro 1.200.754,89 a fondi disponibili;

RILEVATO che il Conto Economico 2018 si definisce sinteticamente nei seguenti valori:

Conto Economico	Importi
A) Valore della produzione	€ 23.817.099
B) Costi della Produzione	€ 18.925.860
Differenza	€ 4.891.239
C) Proventi e oneri finanziari	€-1.203
E) Proventi e oneri straordinari	€-4.394.858
Imposte dell'esercizio	€-3.408.239
Disavanzo dell'esercizio	€-2.913.061

RILEVATO che nello Stato Patrimoniale 2018 vengono evidenziate Attività per euro 23.047.940, Passività per euro 21.309.869 e un patrimonio netto di euro 1.738.071;

PRESO ATTO che il Collegio dei Revisori dei Conti ha espresso il proprio parere favorevole al Riaccertamento dei Residui Attivi e Passivi ed al Rendiconto Generale per l'esercizio 2018 in data 26.04.2019, verbale n.112;

Con votazione di n.4 favorevoli, resi per alzata di mano dai componenti presenti


TUTTO CIO' PREMESSO

LA COMUNITA' DEL PARCO

DELIBERA

Art.1

Di approvare le premesse del presente atto;





Ministero della Cultura e del Turismo
Fondo del Turismo e del Mare



PARCO
NAZIONALE
DELLE
CINQUE TERRE

Area Marina Protetta delle Cinque Terre

PATRIMONIO MONDIALE DELL'UMANITÀ



Art.2

Di esprimere parere favorevole al Rendiconto Generale dell'esercizio finanziario 2018;

Art.3

Di demandare al Direttore Ing. Patrizio Scarpellini la pubblicazione del presente atto all'Albo dell'Ente Parco.

IL SEGRETARIO VERBALIZZANTE

Ing. Patrizio Scarpellini



IL PRESIDENTE

Ing. Emanuele Moggia



Parco Nazionale delle Cinque Terre
Area Marina Protetta delle Cinque Terre

Via Discovolo snc Manarola - 19017 Riomaggiore (SP)
tel. +39 0187 762600 fax +39 0187 760040
info@parconazionale5terre.it www.parconazionale5terre.it

