

SENATO DELLA REPUBBLICA

———— XVIII LEGISLATURA ————

Doc. XV
n. 404

RELAZIONE DELLA CORTE DEI CONTI

AL PARLAMENTO

**sulla gestione finanziaria degli Enti sottoposti a controllo
in applicazione della legge 21 marzo 1958, n. 259**

AERO CLUB D'ITALIA

(Esercizio 2019)

—————
Comunicata alla Presidenza il 12 aprile 2021
—————

PAGINA BIANCA



CORTE DEI CONTI

SEZIONE DEL CONTROLLO SUGLI ENTI

DETERMINAZIONE E RELAZIONE SUL
RISULTATO DEL CONTROLLO ESEGUITO SULLA
GESTIONE FINANZIARIA DELL'AERO CLUB D'ITALIA
(A.E.C.I.)

2019

Relatore: Consigliere Marco Villani

Ha collaborato
per l'istruttoria e l'elaborazione dei dati:
Rag. Fabrizio Scuro

Determinazione n. 26/2021



CORTE DEI CONTI

SEZIONE DEL CONTROLLO SUGLI ENTI

nell'adunanza del 25 marzo 2021, tenutasi in videoconferenza, ai sensi dell'art. 85, comma 8 *bis*, del decreto-legge 17 marzo 2020, n. 18, convertito, con modificazioni, dalla legge 24 aprile 2020, n. 27, come modificato dalla legge 13 ottobre 2020, n. 126, di conversione del decreto-legge 14 agosto 2020 n. 104 e secondo le "Regole tecniche e operative" adottate con decreti del Presidente della Corte dei conti del 18 maggio 2020, n. 153 e 27 ottobre 2020, n. 287;

visto l'art. 100, secondo comma, della Costituzione;

visto il testo unico delle leggi sulla Corte dei conti, approvato con regio decreto 12 luglio 1934, n. 1214;

viste le leggi 21 marzo 1958, n. 259 e 14 gennaio 1994, n. 20;

visto il decreto del Presidente della Repubblica 13 maggio 1961 con il quale l'Aero Club d'Italia è stato sottoposto al controllo della Corte dei conti, ai sensi dell'art. 2 della legge 21 marzo 1958, n. 259;

visto il bilancio consuntivo dell'Ente suddetto, relativo all'esercizio finanziario 2019, nonché le annesse relazioni del Presidente e del Collegio dei revisori, trasmessi alla Corte in adempimento dell'articolo 4 della citata legge n. 259 del 1958;

esaminati gli atti;

udito il relatore Consigliere Marco Villani e, sulla sua proposta, discussa e deliberata la relazione con la quale la Corte, in base agli atti ed agli elementi acquisiti, riferisce alle Presidenze delle due Camere del Parlamento il risultato del controllo eseguito sulla gestione finanziaria dell'Ente per l'esercizio 2019;

ritenuto che, assolti così gli adempimenti di legge, si possano comunicare, a norma dell'articolo 7 della citata legge n. 259 del 1958, alle dette Presidenze il bilancio, corredato



CORTE DEI CONTI

dalle relazioni degli organi amministrativi e di revisione, e la relazione come innanzi deliberata, che alla presente si unisce, quale parte integrante;

P. Q. M.

comunica, a norma dell'articolo 7 della citata legge n. 259 del 1958, alle Presidenze delle due Camere del Parlamento - insieme con il bilancio dell'esercizio 2019, corredato dalle relazioni degli organi di amministrazione e di revisione - l'unita relazione con la quale la Corte riferisce sul risultato del controllo eseguito sulla gestione finanziaria dell'Aero Club d'Italia per il suindicato esercizio.

IL RELATORE
Marco Villani

IL PRESIDENTE
Manuela Arrigucci

DIRIGENTE
Fabio Marani
depositata in segreteria

SOMMARIO

PREMESSA.....	1
1. IL QUADRO NORMATIVO DI RIFERIMENTO.....	2
2. GLI ORGANI E LA STRUTTURA FEDERALE.....	3
3. IL PERSONALE.....	5
4. L'ATTIVITÀ ISTITUZIONALE E SPORTIVA.....	7
5. I RISULTATI CONTABILI DELLA GESTIONE 2019.....	14
6. LO STATO PATRIMONIALE.....	15
7. IL CONTO ECONOMICO.....	19
8. LA GESTIONE FINANZIARIA.....	23
9. L'ANALISI DELLE ENTRATE E DELLE SPESE.....	24
9.1 Le entrate.....	24
9.2 Le spese.....	25
9.3 Attività contrattuale.....	28
9.4 I residui.....	30
10. LA SITUAZIONE AMMINISTRATIVA.....	33
10.1 La gestione di cassa.....	34
11. CONSIDERAZIONI CONCLUSIVE.....	35

INDICE DELLE TABELLE*

Tabella 1 - Spese per gli organi.....	4
Tabella 2 - Dotazione organica e consistenza del personale	5
Tabella 3 - Spese del personale.....	6
Tabella 4 - Enti aggregati.....	7
Tabella 5 - Flotta aerea Ae.C.I.....	8
Tabella 6 - Consistenza flotta aerea degli Aero Club federati.....	8
Tabella 7 - Attività di volo	9
Tabella 8 - Campionati italiani.....	10
Tabella 9 - Medaglie internazionali	11
Tabella 10 - Attività formativa.....	12
Tabella 11 - Stato patrimoniale attivo	15
Tabella 12 - Stato patrimoniale passivo	17
Tabella 13 - Il conto economico	19
Tabella 14 - Riclassificazione risultati economici.....	21
Tabella 15 - Rendiconto finanziario.....	23
Tabella 16 - Entrate	24
Tabella 17 - Spese.....	25
Tabella 18 - Acquisto di apparecchiature tecniche	26
Tabella 19 - Spese per attività sportiva	27
Tabella 20 - Contributi agli Aero Club.....	27
Tabella 21 - Attività negoziale 2019.....	30
Tabella 22 - Residui attivi.....	30
Tabella 23 - Residui passivi	30
Tabella 24 - Dettaglio residui attivi	31
Tabella 25 - Dettaglio residui passivi	32
Tabella 26 - Situazione amministrativa.....	33

*Le tabelle sono elaborazione della Corte dei conti su dati dell'Ae.C.I.

PREMESSA

Con la presente relazione, la Corte dei conti riferisce al Parlamento, ai sensi dell'art. 7 della legge 21 marzo 1958, n. 259, sull'esito del controllo eseguito in base all'art. 2 della medesima legge, sulla gestione finanziaria dell'Aero Club d'Italia (Ae.C.I.), per l'esercizio 2019, nonché sui principali fatti gestori verificatisi successivamente.

Il precedente referto, relativo all'esercizio 2018, è stato reso con determinazione n. 113 del 10 ottobre 2019 e pubblicato in Atti parlamentari, XVIII Legislatura, Documento XV, n. 215.

1. IL QUADRO NORMATIVO DI RIFERIMENTO

L'Aero Club d'Italia (Ae.C.I.), è stato costituito nel 1911 come "Società Aeronautica Italiana" ed eretto in ente morale con r.d. 23 luglio 1926, n. 1452. È stato trasformato in ente con personalità giuridica di diritto pubblico dalla legge 29 maggio 1954, n. 340, al "fine di promuovere, disciplinare ed inquadrare le varie attività che, nel campo aeronautico turistico-sportivo, persone, associazioni, società, istituti ed enti privati svolgono nel territorio dello Stato".

L'Ente, in quanto esercente attività sportiva, è attualmente una federazione del CONI, ai sensi dell'art. 27 del d.p.r. 28 marzo 1986, n. 157, nonché del decreto legislativo 23 luglio 1999, n. 242.

L'Ae.C.I. è stato inserito nella categoria V, tabella A, "enti preposti ad attività sportive, turistiche e del tempo libero", di cui alla legge 20 marzo 1975, n. 70.

L'Ente è sottoposto, in base all'art. 1 dello statuto, approvato con d.p.r. 18 marzo 2013, n. 53, alla vigilanza della Presidenza del Consiglio dei ministri, del Ministero delle infrastrutture e dei trasporti, del Ministero della difesa, del Ministero dell'interno e del Ministero dell'economia e delle finanze.

Elementi normativi di maggior dettaglio sono contenuti nelle precedenti relazioni cui si fa rinvio.

Nella sezione "Amministrazione trasparente" del sito *web* istituzionale dell'Ae.C.I. è pubblicato l'ultimo referto di questa Corte dei conti relativo all'esercizio 2018.

2. GLI ORGANI E LA STRUTTURA FEDERALE

Per quanto attiene alla disciplina degli organi ed alla struttura organizzativa si fa rinvio a quanto contenuto nella precedente relazione. Ci si limita in questa sede a ricordare che organi ordinari dell' Ae.C.I., ai sensi dell'art. 17 dello statuto, sono:

- l'Assemblea;
- il Consiglio federale, che dura in carica quattro anni;
- il Presidente, il cui mandato, anch'esso quadriennale, è rinnovabile un massimo di tre volte;
- la Commissione centrale sportiva aeronautica (Ccsa), che dura in carica quattro anni;
- il Collegio dei probiviri, che dura in carica quattro anni;
- il Collegio dei revisori dei conti che, nella sua attuale composizione, si è insediato nel settembre 2017, per il quadriennio 2017-2021.

La competenza per la designazione dei componenti degli organi nominati dai ministeri vigilanti, ai sensi dell'art.21 dello statuto, è dell'Assemblea elettiva, in cui siedono tutti i presidenti degli Aero Club federati.

Dopo un periodo di gestione commissariale, disposta con d.p.c.m. del 2 gennaio 2018, per i fatti esposti nei precedenti referti, negli ultimi mesi dell'esercizio 2020 l'Ente è tornato nella gestione ordinaria. Al Commissario, insediatosi in data 14 febbraio 2018, con un mandato annuale ed a titolo gratuito, salvo il rimborso delle spese documentate assunte nell'espletamento dei compiti istituzionali, è stato affidato anche il compito di provvedere alle nuove elezioni delle cariche sociali.

Con decreto della Presidenza del Consiglio dei ministri del 27 febbraio 2019 è stato nominato un nuovo Commissario straordinario, con mandato trimestrale poi prorogato con apposito decreto fino al 28 agosto 2019; l'incarico predetto si è protratto in regime di *prorogatio* fino all'11 ottobre 2019.

La nomina del Presidente è avvenuta con d.p.c.m. dell'11 giugno 2020; l'Aero Club d'Italia, pertanto, è rimasto per alcuni mesi privo dell'organo di vertice (cui spettano le funzioni apicali di programmazione, indirizzo e controllo dell'intera attività), ed ha rallentato l'attività istituzionale. La gratuità della funzione, salvo i rimborsi spese, è prevista per tutti gli organi, con esclusione dei componenti del Collegio dei revisori, per i quali è stato fissato, come nell'esercizio 2018, il compenso annuo di euro 3.513,96 per il Presidente e di euro 2.928,36 per ognuno dei due componenti. Le riunioni del Collegio dei revisori, nel 2019, sono state 6.

Il totale delle spese per i menzionati organi di amministrazione e controllo durante l'esercizio 2019, come riportato nella seguente tabella, è stato pari ad euro 25.226, in aumento rispetto all'esercizio precedente.

Le spese per gli organi includono i rimborsi per le spese di viaggio e di alloggio.

Tabella 1 - Spese per gli organi

	2018	2019
Organi di amministrazione	4.277	5.921
Organi di controllo	18.000	19.305
Totale	22.277	25.226

3. IL PERSONALE

L'Ae.C.I. applica ai propri dipendenti il c.c.n.l. relativo al personale del comparto funzioni centrali, stipulato il 12 febbraio 2018, per il triennio 2016 - 2018.

La dotazione organica dell'Ente, sia nel 2018 che nel 2019, è di 37 unità, comprensiva di una posizione dirigenziale di seconda fascia. Così come evidenziato nella seguente tabella, i dipendenti effettivamente in servizio al 31 dicembre 2019, sono 21, di cui una unità in comando presso altra amministrazione.

La funzione di Direttore generale è stata ricoperta dal 20 aprile 2018, per il tempo strettamente necessario all'esperimento della procedura per la nomina del nuovo Direttore, da un *manager* tratto dai ruoli degli ufficiali generali dell'Aeronautica militare in ausiliaria, a titolo gratuito, salvo il rimborso delle spese documentate. Il Direttore generale è stato nominato, sempre a titolo gratuito, con delibera commissariale del 24 maggio 2019. Il medesimo è stato nominato anche responsabile della prevenzione della corruzione e della trasparenza e responsabile per la protezione dei dati personali.

L'attuale Direttore generale è stato nominato con ordinanza presidenziale del 27 ottobre 2020, con decorrenza dal 1° novembre 2020 e fino al 31 ottobre 2021. Nel 2019, riferisce l'Ente, si sono registrate le uscite di n. 5 unità, di cui 2 cessate dal servizio per raggiunti limiti d'età e 3 transitate presso altre pubbliche amministrazioni, in quanto vincitrici di concorso. È stata, invece, immessa in ruolo, a seguito di apposita procedura di mobilità, 1 nuova unità.

Tabella 2 - Dotazione organica e consistenza del personale

		Pianta organica	In servizio 2018	In servizio 2019
Dirigente di 2° fascia	Dirigenti di seconda fascia	1	0	0
Posizione economica C5			4	2
Posizione economica C4			5	5
Posizione economica C3			3	3
Posizione economica C2			2	2
Posizione economica C1			1	2
Totale	Unità in area C	26	15	14
Posizione economica B3			3	2
Posizione economica B2			7	5
Posizione economica B1			0	0
Totale	Unità in area B	10	10	7
TOTALE	TOTALE	37	25	21

La seguente tabella indica la spesa per il personale per l'esercizio 2019 in confronto con quello precedente.

Tabella 3 - Spese del personale

	2018	2019	Var. %
Assegni fissi e buoni pasto	771.071	682.933	-11,43
Trattamento accessorio	302.951	310.092	2,36
Indennità e rimborso spese per trasporti all'interno	879	2.229	153,57
Indennità e rimborso spese per trasporti all'estero	797	0	-100
Oneri previdenziali e sociali	248.905	226.601	-8,96
Borse di studio e corsi	8.000	8.000	0
Accantonamento fondo liquidazione (voce 13A c/economico)	112.362	112.120	-0,22
Totale	1.444.965	1.341.975	-7,13

La spesa per il personale registra, nel 2019, una diminuzione del 7,13 per cento, attestandosi ad euro 1.341.975, pari al 41,71 per cento del totale del valore della produzione.

La gestione della spesa del personale ai fini della contabilità analitica, ai sensi del d.p.r. 27 febbraio 2003, n. 97, è articolata su 3 centri di costo: il Direttore generale (cui fanno capo la direzione generale, l'ufficio delibere e l'ufficio gestione flotta); il settore amministrativo (cui fanno capo il settore amministrativo e contabile, nonché il servizio affari generali e personale) e il settore operativo (cui fanno capo il servizio operativo, il servizio sportivo ed il servizio aeroturismo ed aviazione generale).

L'accantonamento per il fondo "liquidazione personale" di competenza, rilevato nel conto economico fra gli "accantonamenti ai fondi per oneri", è stato di euro 112.120 (nello stato patrimoniale il fondo è denominato "trattamento di fine rapporto di lavoro subordinato").

4. L'ATTIVITÀ ISTITUZIONALE E SPORTIVA

I compiti istituzionali dell'Ae.C.I. sono culturali, didattici e sportivi.

L'Ente promuove le attività volte allo sviluppo dell'aviazione sia turistica sia sportiva, avutone riguardo dell'utilità sociale, civile e culturale, e consegue i suoi scopi avvalendosi degli Aero Club federati.

Durante l'esercizio in esame, il numero dei soci è diminuito, passando dagli 8.336 del 2018 agli 8.220 del 2019, mentre quello degli Aero Club federati è rimasto pari a 138, come nel 2018; in proposito, si rilevano l'ingresso dell'Aero Club Campania la messa in stato di liquidazione dell'Aero Club di Bresso.

Gli enti aggregati (associazioni e imprese che promuovono lo sviluppo dell'aviazione civile), che nel 2018 erano 151, scendono a 141, come indicato nella seguente tabella.

Tabella 4 - Enti aggregati

	2019
Enti aggregati ordinari titolari di scuola volo diportistico sportivo (vds)	104
Enti aggregati ordinari privi di scuola vds	9
Enti aggregati a quota agevolata	28
Totale Enti aggregati	141

Le associazioni benemerite sono 7, come nel precedente esercizio.

La consistenza della flotta aerea dell'Ae.C.I., strumento essenziale per lo svolgimento dei compiti istituzionali dell'Ente stesso rimane uguale al 2018, ed è pari a 16 unità.

Nel corso dell'anno, riferisce Ae.C.I., sono giunti a fine locazione tutti i velivoli della flotta.

Questione che si ripete da molti esercizi è proprio il rinnovo della flotta, patrimonio che si è nel tempo depauperato.

A tal fine, si rammenta che, già nel novembre 1987, fu stipulata una convenzione con il Ministero dei trasporti, secondo la quale i residui perenti avrebbero incrementato il fondo per il rinnovo della flotta stessa. Questo ha permesso di accantonare somme consistenti a tale scopo.

La seguente tabella indica la consistenza della flotta aerea dell'Ae.C.I. in confronto con l'anno 2018.

Tabella 5 - Flotta aerea Ae.C.I.

	2018	2019
Alianti DG 300	2	2
Alianti DG 500	1	1
Alianti GROB 103 TWIN	1	1
Alianti SCHLEICHER	1	1
Velivolo F22C	1	1
Apparecchi VDS P92 E.S.	1	2
Velivoli P92 JS	5	5
Alianti DG 1001	2	1
TB 9	2	2
Totale	16	16

I velivoli indicati in tabella sono per la maggior parte assegnati in uso agli Aero Club federati che sostengono le relative spese di manutenzione.

La consistenza della flotta aerea degli Aero Club federati, nel 2019, come indicato nella seguente tabella, si è accresciuta di 120 unità; anche in questo caso si tratta dei velivoli con cui si realizza l'attività istituzionale, didattica e sportiva, nonché gran parte delle iniziative promozionali.

Tabella 6 - Consistenza flotta aerea degli Aero Club federati

	2018	2019	Var.%
Velivoli di proprietà o in esercizio agli Aero Club Federati	229	314	37,12
Alianti di proprietà o in esercizio agli Aero Club Federati	122	120	-1,64
Apparecchi volo diportistico sportivo V.D.S. a motore	142	165	16,20
Apparecchi volo diportistico sportivo V.D.S. privi di motore	129	143	10,85
Totale	622	742	19,29

Gli Aero Club federati hanno segnalato 19 incidenti nel corso del 2019 (con due deceduti), mentre erano stati 16 nel corso del 2018 (con 3 deceduti e 3 feriti).

In merito, l'Ae.C.I. riferisce di non avere competenza diretta in tema di tutela della sicurezza del volo; pertanto, non prevede in organico una specifica unità operativa dedicata a tale funzione. L'Ae.C.I. essendo responsabile dell'attività addestrativa e formativa dei piloti, vigila, però, affinché le scuole di volo rispettino le norme della sicurezza del volo e trasmettano agli allievi tale cultura.

AERODIDATTICA

La tabella che segue mostra i numeri dell'attività aerodidattica di volo, realizzata dagli Aero club. Si può notare, complessivamente, un significativo incremento delle ore totali per le varie attività (motore e volo a vela) che nel 2019 sono state 72.859 rispetto alle 57.903 del 2018, con una crescita del 25,83 per cento.

Tabella 7 - Attività di volo

Dati attività di volo	2018	2019	var. %
Volo a motore			
ore di volo per aeroscolastica	22.506	29.500	31,08
ore di volo per turismo e sport	17.269	21.754	25,97
ore di volo per attività acrobatica	56	268	378,57
ore di volo con elicotteri	60	113	88,33
ore di volo con elicotteri per allenamento	84	197	134,52
TOTALE ORE DI VOLO A MOTORE	39.975	51.832	29,66
Volo con alianti			
ore di volo per didattica e allenamento	2.169	3.671	69,25
ore di volo per turismo e sport	12.346	13.501	9,36
TOTALE ORE DI VOLO CON ALIANTI	14.515	17.172	18,31
Volo con motoalianti			
ore di volo per didattica e allenamento	134	117	-12,69
ore di volo per turismo e sport	310	592	90,97
TOTALE ORE DI VOLO CON MOTOALIANI	444	709	59,68
Traino alianti			
ore di volo per aeroscolastica	804	832	3,48
ore di volo per turismo e sport	2.165	2.314	6,88
TOTALE ORE DI VOLO TRAINO ALIANTI	2.969	3.146	5,96
TOTALE ORE DI VOLO	57.903	72.859	25,83
Lanci con verricello	130	95	-26,92

Il settore di volo a motore, che si conferma prevalente, ha registrato un incremento del 29,66 per cento delle ore, passando dalle 39.975 del 2018 alle 51.832 del 2019. Il settore degli alianti presenta un aumento pari al 18,31 per cento, passando dalle 14.515 ore del 2018 alle 17.172 ore del 2019. Cresce del 5,96 per cento il volo di traino alianti, passando dalle 2.969 ore del 2018 alle 3.146 ore del 2019; in incremento del 59,68 per cento il volo con motoalianti, passato dalle 444 ore del 2018 alle 709 del 2019. Cala, invece, il numero dei lanci con verricello che passano da n. 130 a n. 95, con una riduzione del 26,92 per cento.

ATTIVITA' SPORTIVE E PROMOZIONALI

L'Ae.C.I., come stabilito dalla legge, esamina, approva e controlla i programmi, i regolamenti e lo svolgimento di ogni manifestazione aeronautica.

L'attività sportiva è stata finanziata per la partecipazione alle competizioni nazionali ed internazionali in ogni disciplina aeronautica.

Durante il 2019 si sono organizzate 85 manifestazioni fra cui spiccano, per pregio e significato, le esibizioni delle Frecce Tricolori, la Pattuglia acrobatica nazionale (Pan) dell'Aeronautica militare, che ha partecipato a 14 eventi.

L'Ae.C.I. è l'unica federazione del Coni per gli sport aeronautici; in tale veste organizza e partecipa, in Italia ed all'estero, a campionati e gare per varie specialità del volo a motore e a vela, paracadutismo, aeromodellismo, aerostatica e volo da diporto o sportivo.

Come indica la tabella sottostante, nel 2019 si sono realizzati 7 campionati italiani per il volo a motore, in particolare 5 gare aeree di *rally* e 2 gare di velocità; 6 campionati italiani di acrobazia a motore; 8 campionati italiani di acrobazia in aliante; 11 campionati italiani di volo a vela; 18 campionati italiani di paracadutismo; 29 campionati italiani di aeromodellismo; 7 campionati italiani di volo da diporto o sportivo ed il campionato italiano di mongolfiera.

Tabella 8 - Campionati italiani

	2018	2019
Volo a motore	6	7
Acrobazia a motore	5	6
Acrobazia in aliante	8	8
Volo a vela	10	11
Paracadutismo	19	18
Aeromodellismo	23	29
Da diporto o sportivo	7	7
Mongolfiera	1	1
TOTALE	79	87

A ciò, come risulta dalla tabella sottoindicata, si aggiungono le partecipazioni a 30 campionati all'estero con 8 medaglie d'oro (1 individuale, 1 *master* nel paracadutismo, 3 a squadre, 2 individuali nel volo da diporto o sportivo, disciplina deltaplano e parapendio, e 1 nell'aeromodellismo).

Tabella 9 - Medaglie internazionali

	2018	2019
Oro	4	8
Argento	7	9
Bronzo	7	9
TOTALE	18	26

ATTIVITA' REGOLATORIA E FORMATIVA

L'Ente comunica di aver svolto, tra le altre, le attività di regolamentazione tecnica, ispettiva e sanzionatoria; sono stati, inoltre, organizzati corsi di aggiornamento dei quadri tecnici, degli istruttori, dei giudici sportivi e dei direttori di manifestazioni aeree. L'Ente ha, poi, sostenuto l'attività didattica in tutti i propri comparti operativi.

L'Ente stesso, inoltre, attraverso i club associati, svolge un ruolo formativo in campo aeronautico; 44 Ae.C. federati, titolari di scuole di pilotaggio per volo a motore e 16 Ae.C. federati per il volo a vela hanno garantito le attività per il conseguimento di licenze, attestati ed abilitazioni, come indicano i dati esposti nella successiva tabella; in proposito, è bene evidenziare che i dati esposti sono parziali, a causa del ridotto numero di risposte giunte dagli Ae.C. federati (100 su 138).

L'attività didattica ha coinvolto 4.005 allievi con il rilascio di 1.068 attestati per volo diportistico sportivo e con l'identificazione di 293 nuovi apparecchi vds. Sono state certificate 3 nuove scuole per vds a motore mentre a 6 scuole operanti nel medesimo ambito è stata revocata l'autorizzazione; è stata certificata una nuova scuola per vds privi di motore.

Tabella 10 - Attività formativa

	2018	2019	var. %
VOLO a motore:			
- attestati di allievo pilota	185	283	52,97
- licenze di pilota privato	206	267	29,61
- licenza pilota commerciale	25	39	56,00
- abilitazioni IFR	31	25	-19,35
- abilitazione istruttori	19	19	0
- licenza pilota privato elicotteri	9	0	-100
- licenza pilota commerciale elicottero	9	0	-100
VOLO a vela:			
- licenze di pilota aliante	62	74	19,35
- abilitazione istruttore alianti	10	3	-70
VOLO VDS con/privi di motore:			
- allievi iscritti	4.234	4.005	-5,41
- allievi idonei	1.132	1.068	-5,65
APPARECCHI con e privi di motore:			
nuovi apparecchi vds	253	293	15,81
totale apparecchi vds	13.202	13.495	2,22
SCUOLE VDS a motore			
nuove scuole vds a motore	1	3	200
scuole revocate vds a motore	4	6	50
totale scuole vds a motore	155	152	-1,94
SCUOLE VDS prive motore			
nuove scuole vds prive motore	0	1	100
scuole revocate vds prive motore	3	0	-100
totale scuole vds prive motore	53	54	1,89

Nel settore del volo a motore risultano in aumento del 29,61 per cento, le licenze di pilota privato (pari a 283), mentre crescono del 56 per cento, pari a 39 unità, le licenze per pilota commerciale; in diminuzione (19,35 per cento) sono le abilitazioni al volo strumentale (IFR), pari a 25, invariate quelle degli istruttori, 19. Sono stati qualificati 3 nuovi istruttori alianti.

Ae.C.I. rappresenta l'Italia presso la Federazione Internazionale Aeronautica (FAI), autorità internazionale per gli sport aerei, ed i rappresentanti di specialità hanno partecipato a varie commissioni sportive.

Durante l'anno 2019 l'attività sportiva, come visto, è risultata complessivamente in aumento. Con l'istituzione di una Commissione permanente Ae.C.I. - Enac sono stati intensificati i rapporti con l'Enac, mediante incontri periodici sulle tematiche più rilevanti del mondo del volo, al fine di individuare soluzioni alle problematiche di interesse comune.

Nel 2019 è stata nominata la Commissione tecnica per vds sia di vm (volo a motore) sia di volo a vela (aliante, deltaplano e parapendio), con il compito di fornire supporto agli uffici

nell'ambito della didattica e di provvedere allo studio di eventuali modifiche da apportare al d.p.r. 9 luglio 2010, n.133.

La Commissione ha, tra l'altro, elaborato relazioni sulle attività e sulle potenzialità dell'Ae.C.I., sia in termini di gestione del vds, sia di innalzamento della massa massima al decollo dei mezzi vds, in conformità a quanto previsto dal regolamento (UE) 2018/1139, del Parlamento europeo e del Consiglio, del 4 luglio 2018.

5. I RISULTATI CONTABILI DELLA GESTIONE 2019

L'Ente effettua una programmazione di bilancio annuale, comunicandola ai ministeri vigilanti. A norma degli artt. 6 e 8 del d.p.r. n. 97 del 2003, l'Ente stesso ha predisposto, unitamente al bilancio preventivo del 2019, un bilancio pluriennale per il triennio 2019-2021 (con previsioni di equilibrio).

Per effetto della mancata nomina del Presidente non è stata convocata nel mese di ottobre 2019 l'Assemblea e, di conseguenza, l'Ente non ha potuto procedere in tale data all'approvazione del bilancio preventivo 2020 e del calendario nazionale sportivo 2020.

Il bilancio di previsione dell'esercizio 2020, a causa del ritardo che ha interessato il rendiconto dell'esercizio 2019, è stato approvato dall'Assemblea il 28 novembre 2020, con un risultato in pareggio tanto sotto il profilo finanziario, quanto economico di competenza. Su tale documento il Ministro delle infrastrutture e dei trasporti, in data 14 gennaio 2021, tenuto conto dei pareri positivi del Collegio dei revisori e del Ministero dell'economia e finanze, ha ritenuto di *"procedere, considerando anche che il periodo di vigenza risulta ormai decorso, ad una mera presa d'atto"*.

Sul rendiconto generale dell'Ente, predisposto con delibera del Consiglio federale n. 22 del 22 ottobre 2020, il Collegio dei revisori ha espresso parere favorevole nella seduta del 9 novembre 2020: il documento è stato definitivamente approvato dall'assemblea, con delibera n. 5 del 28 novembre 2020.

Il rendiconto, redatto in conformità alle disposizioni emanate con il regolamento dell'ordinamento finanziario e contabile in ottemperanza all'art. 2, comma 2 del d.p.r. n. 97 del 2003, si compone del conto di bilancio, articolato nel rendiconto finanziario decisionale e nel rendiconto finanziario gestionale, del conto economico, dello stato patrimoniale e della nota integrativa. Sono inoltre allegati al rendiconto stesso la situazione amministrativa, la relazione sulla gestione e la situazione dei residui attivi e passivi.

Il bilancio è stato sottoposto a revisione da parte di una società di revisione (al costo annuo di euro 6.500).

L'Ente attesta che, per il 2019, l'indicatore annuale di tempestività dei pagamenti è di valore 2 (tempo medio, in giorni, dei pagamenti oltre la scadenza), in miglioramento rispetto al precedente esercizio (10).

6. LO STATO PATRIMONIALE

Nelle tabelle che seguono sono riportate le risultanze dello stato patrimoniale dell'esercizio 2019 in confronto con l'esercizio 2018.

Tabella 11 - Stato patrimoniale attivo

ATTIVITA'	2018	2019	var. %
A - PATRIMONIO INIZIALE			
B - IMMOBILIZZAZIONI			
I - Immobilizzazioni immateriali	-	-	-
II - immobilizzazioni materiali:			
- terreni e fabbricati	1.902.892	1.788.379	-6,02
- velivoli ed apparati	0	0	0
- mobili ed arredi vari d'ufficio	2.147	1.032	-51,93
- macchine d'ufficio	8.073	8.291	2,70
- attrezzature	3.007	2.215	-26,34
Totale	1.916.119	1.799.917	-6,06
III - immobilizzazioni finanziarie:			
- partecipazioni in altre imprese	-	-	-
- crediti	11.942	11.942	0
Totale	11.942	11.942	0.
TOTALE IMMOBILIZZAZIONI	1.928.061	1.811.859	-6,03
C- ATTIVO CIRCOLANTE			
I - Rimanenze prodotti finiti e merci	18.175	8.865	-51,22
Totale	18.175	8.865	-51,22
II - Residui attivi:			
- crediti v/ iscritti, soci e terzi	424.745	401.372	-5,50
- crediti v/ lo Stato ed enti pubblici	11.942	11.942	0
- crediti v/ altri	193.878	161.759	-16,57
Totale	630.565	575.073	-8,80
III - A. fin. non cost. immobilizzazioni			
IV - Disponibilità liquide:			
depositi postali	314.280	216.784	-31,02
- denaro e valori in cassa	4.894.321	5.976.139	22,10
Totale	5.208.601	6.192.923	18,90
TOTALE ATTIVO CIRCOLANTE	5.857.341	6.776.861	15,70
D- RATEI E RISCONTI			
- Risconti attivi			
TOTALE RATEI E RISCONTI	0	0	0
TOTALE ATTIVO	7.785.402	8.588.720	10,32

Il totale dell'attivo dello stato patrimoniale registra un incremento del 10,32 per cento nel 2019, rispetto al 2018.

Le immobilizzazioni materiali subiscono un decremento del 6,06 per cento che rispecchia, sostanzialmente, la quota di ammortamento della voce terreni e fabbricati in considerazione dell'esiguo valore delle altre poste.

Le immobilizzazioni materiali, pari complessivamente ad euro 1.799.917, sono il risultato della differenza fra il costo storico dei cespiti patrimoniali, aggiornato in ragione delle rivalutazioni, svalutazioni, alienazioni e riclassificazioni, e la consistenza dei rispettivi fondi di ammortamento, aggiornati con la quota corrispondente all'esercizio in esame.

La voce terreni e fabbricati comprende esclusivamente la palazzina di proprietà Ae.C.I. sita in Roma, contabilizzata al costo storico più le migliorie, per un valore totale di euro 4.309.218 ora ridotto in ragione delle quote di ammortamento annue; nella nota integrativa si osserva che il valore di mercato dell'immobile è, peraltro, superiore rispetto al valore contabile residuo. La voce "velivoli ed apparati" è pari a zero anche nell'esercizio in esame; infatti i cespiti, esposti al netto degli ammortamenti, sono già interamente ammortizzati.

Fra le immobilizzazioni finanziarie la voce crediti (per euro 11.942) riguarda due depositi cauzionali riferiti al contratto di locazione per il magazzino di Rieti e ad una concessione demaniale della Regione Lombardia. Si osserva che detto importo è erroneamente riportato anche nell'attivo circolante; al riguardo si è raccomandato di rimuovere detta duplicazione nel prossimo bilancio d'esercizio. L'Ente ha dichiarato che provvederà alle necessarie rettifiche.

Nell'attivo circolante figurano, in riduzione, le rimanenze riferite a pubblicazioni (51,22 per cento).

Vi sono residui attivi per euro 575.073. Tale valore è espressione del totale dei residui finanziari presenti nella situazione amministrativa (euro 956.342, in miglioramento per la riduzione di euro 183.384 rispetto al 2018), ridotti del fondo svalutazione crediti, di euro 299.984 (era di euro 311.882 nel 2018) e dei versamenti sul conto corrente postale, di euro 81.285, sospesi in contabilità (erano euro 197.279 nel 2018).

I crediti verso altri includono, in larga misura, crediti verso i responsabili amministrativi impegnati nelle competizioni internazionali, in attesa di rendicontazione.

Il valore dei residui attivi è in decremento dell'8,80 per cento rispetto agli euro 630.565 del 2018, dovuto ad una positiva attività di realizzazione dei crediti e ad una minore valorizzazione del fondo svalutazione crediti. L'Ente ha deciso, prudentemente, che detto fondo debba coprire l'intero importo del credito complessivamente vantato nei confronti degli Aero club non più federati e degli altri enti che versano in situazione di morosità. Per il recupero di tali crediti questa Corte mantiene l'invito a compiere ogni azione utile al loro realizzo e ad evitare che le pretese cadano in prescrizione.

Sempre nell'attivo circolante si evidenzia una consistenza, piuttosto importante, delle disponibilità liquide, pari ad euro 6.192.923, aumentate del 18,90 per cento rispetto al 2018. La Corte rinnova l'invito, nel rispetto dei principi di una sana gestione finanziaria, ad evitare la formazione di giacenze eccessive di cassa.

Tabella 12 - Stato patrimoniale passivo

PASSIVITA'	2018	2019	var. %
A - PATRIMONIO NETTO			
Riserva statutaria	2.628.173	2.628.173	0
Avanzi economici portati a nuovo	-334.361	-34.523	-89,67
Avanzo/disavanzo economico d'esercizio	299.838	-87.003	-129,02
Totale patrimonio netto	2.593.650	2.506.647	-3,35
B - CONTRIBUTI IN CONTO CAPITALE	0	0	0
C - FONDI RISCHI ED ONERI			
-per rinnovo flotta	1.892.142	2.156.339	13,96
- rinnovo contrattuale	5.249	18.542	253,25
Totale fondi rischi ed oneri	1.897.391	2.174.881	14,62
D - TRATTAMENTO FINE RAPPORTO	1.469.677	1.531.797	4,23
E- RESIDUI PASSIVI			
-verso fornitori	882.943	656.693	-25,62
-debiti verso iscritti, soci e terzi	909.789	1.646.726	81,00
-debiti verso lo Stato ed enti pubblici	20.398	62.794	207,84
-debiti diversi	11.554	9.182	-20,53
Totale debiti	1.824.684	2.375.395	30,18
F- RATEI E RISCONTI PASSIVI	0	0	0
TOTALE PASSIVITA'	5.191.752	6.082.073	17,15
TOTALE PASSIVO E NETTO	7.785.402	8.588.720	10,32

Il patrimonio netto registra un decremento di circa il 3 per cento (da euro 2.593.650 nel 2018 diminuisce fino ad euro 2.506.647 nel 2019) per effetto del disavanzo economico dell'esercizio 2019. Si osserva il ritorno ad un risultato in *deficit* dopo gli sforzi effettuati nell'esercizio precedente per raggiungere l'equilibrio economico.

Il totale dei fondi rischi e oneri cresce del 14,62 per cento e si attesta ad euro 2.174.881, principalmente per le riserve destinate al rinnovo della flotta, per il quale fine risultano accantonati nell'esercizio 2019 ulteriori euro 264.197 pari all'importo dei residui passivi dichiarati perenti nell'esercizio. Riguardo al rinnovo della flotta dei velivoli, in base alla convenzione con il Ministero dei trasporti del novembre 1987, le somme scaturenti dal computo dei residui perenti vanno ad incrementare il fondo per il rinnovo della flotta. Si ribadisce, comunque, che l'investimento complessivo in aeromobili dovrà essere oggetto di

un'attenta e puntuale analisi dei fabbisogni e programmazione e realizzato nel rispetto dei principi di trasparenza ed economicità che sovrintendano alla contrattazione pubblica.

Vi è, poi, un ulteriore accantonamento di euro 18.542, che confluisce nell'avanzo di amministrazione per il fondo vincolato per il rinnovo contrattuale, non essendo intervenuta nell'anno la sottoscrizione del relativo contratto collettivo nazionale di lavoro. Non figurano accantonamenti per altri rischi quali il contenzioso che pure sarebbe stato prudente effettuare.

Il fondo per il trattamento di fine rapporto si attesta ad euro 1.531.797 espressione delle variazioni intervenute durante l'esercizio (incremento di euro 112.120, già rilevato, ed utilizzi di euro 50.000).

Gli accantonamenti al fondo svalutazione crediti, come si legge nel bilancio dell'Ente, ammontano ad euro 43.823, quota accantonata del risultato di amministrazione.

I debiti, che rappresentano i residui passivi, segnano anch'essi un incremento del 30,18 per cento per un valore complessivo di euro 2.375.395. I debiti verso fornitori (che calano del 25,62 per cento) sono prevalentemente espressione di impegni per residui di stanziamento per il rinnovo della flotta pari ad euro 455.124; tra i debiti verso iscritti, soci e terzi, rilevano, secondo quanto dichiarato dall'Ente, i rimborsi spesa spettanti alle figure tecniche dell'attività sportiva agonistica per euro 182.638; il residuo inerente al versamento da parte di Sport e salute, del contributo integrativo di euro 299.754, anticipato rispetto all'effettivo esercizio di utilizzo 2020; i residui inerenti ai rendiconti relativi alle partecipazioni delle squadre nazionali ai campionati internazionali in corso di disamina per euro 317.893; i residui inerenti alle indennità di risultato spettanti alla direzione generale ed al fondo unico al personale da erogare nell'esercizio successivo a quello di competenza pari ad euro 153.992; i residui inerenti ai contributi assegnati in favore agli Aero Club federati, per euro 550.712, liquidabili solo nel 2020 perché parametrati a eventi e attività svolte nell'intero anno solare 2019.

7. IL CONTO ECONOMICO

Nelle tabelle che seguono sono riportate le risultanze del conto economico dell'esercizio 2019 confrontato con l'esercizio 2018.

Tabella 13 - Il conto economico

	2018	2019	var. %
VALORE DELLA PRODUZIONE:			
- Proventi da prestazioni e vendite beni e servizi	875.700	889.114	1,53
- Altri ricavi	2.372.372	2.327.801	-1,88
Totale valore della produzione	3.248.072	3.216.915	-0,96
COSTI DELLA PRODUZIONE:			
- Materie prime, sussidiarie, consumo e merci	80.557	111.533	38,45
- Per servizi	896.449	1.520.374	69,60
- Per godimento beni di terzi	11.547	11.411	-1,18
- Per il personale	1.332.970	1.230.098	-7,72
- Ammortamenti e svalutazioni	125.676	125.149	-0,42
- Accantonamenti per oneri	531.073	433.433	-18,39
- Oneri diversi di gestione	96.224	111.063	15,42
Totale costi della produzione	3.074.496	3.543.061	15,24
Differenza tra valore della produzione e costi	173.576	-326.146	-287,90
PROVENTI ED ONERI FINANZIARI:			
- Altri proventi finanziari	13	18	38,46
- Interessi ed altri oneri finanziari	5.125	5.268	2,79
Totale proventi ed oneri finanziari	-5.112	-5.250	2,70
RETTIFICHE DI VALORE DI ATTIVITA' FINANZIARIE			
- Rivalutazioni			
- Svalutazioni	0	0	0
Totale rettifiche di valori	0	0	0
PROVENTI ED ONERI STRAORDINARI			
- Plusvalenze da alienazioni	5.438	1.000	-81,61
- Sopravvenienze attive ed insussistenze passive	365.256	417.087	14,19
- Sopravvenienze passive ed insussistenze attive	111.963	55.839	-50,13
Totale delle partite straordinarie	258.731	362.248	40,01
Risultato prima delle imposte	427.195	30.852	-92,78
Imposta dell'esercizio	-127.357	-117.855	-7,46
Avanzo/Disavanzo economico	299.838	-87.003	-129,02

L'esercizio si è chiuso con un disavanzo economico, passando da un utile di euro 299.838 del 2018 ad una perdita di euro 87.003. Al riguardo si ritiene necessario rilevare la necessità di porre la dovuta attenzione a tale risultato negativo, stante la significatività dei risultati economici, oltre a quelli finanziari. Come già evidenziato da questa Corte un risultato economico negativo implica la necessità di azioni correttive, capaci di riportare in equilibrio

la gestione. Ogni ente deve, infatti, adottare scelte gestionali che consentano l'assunzione di costi solo in ragione di entrate effettive, al fine di garantire l'equilibrio di bilancio.

L'Ae.C.I., al riguardo, per lungo tempo ha registrato perdite economiche che non assicuravano una prospettiva di maggiore economicità ed efficienza della gestione del medio, lungo periodo. Tale tendenza aveva manifestato, invece, una decisa e positiva inversione nell'esercizio 2018.

Va rilevato, anche, il netto peggioramento della gestione caratteristica, che passa da un saldo positivo di euro 173.576 del 2018 ad uno negativo di euro 326.146 nel 2019: tale importo è generato principalmente dall'elevata crescita dei costi della produzione (15,24 per cento) che nella sola voce per servizi aumenta di circa il 70 per cento.

Esaminando le principali voci che compongono il conto economico, il valore della produzione, costituito da entrate contributive, oneri associativi e prestazioni di servizi, mostra un contenuto decremento, pari allo 0,96 per cento. Fra i ricavi continua a mantenere rilevanza il contributo del Coni, pari a euro 1.369.104 (confermato nella sua entità ordinaria), mentre da diversi esercizi l'Ente non riceve contributi dai Ministeri dei trasporti e della difesa.

I proventi derivanti dalla prestazione di servizi, ossia quanto riconosciuto per la gestione del vds, per il rilascio ed il rinnovo di attestati, per immatricolazione apparecchi e per l'incasso dei canoni corrisposti sulla flotta data in locazione agli Ae.C. federati, sono pari ad euro 889.114, in aumento dell'1,53 per cento rispetto al precedente esercizio.

I costi della produzione arrivano al valore di euro 3.543.061, aumentando di euro 468.565, pari al 15,24 per cento.

Si osserva, come detto, il netto incremento della spesa per servizi (del 69,60 per cento) che incide profondamente sul risultato negativo; si deve precisare che la stessa include i contributi erogati agli enti federati.

Il costo del personale, che include premialità, passaggi di qualifica, accantonamenti e ferie non godute, registra, invece, un decremento del 7,72 per cento.

Sono in linea con il precedente esercizio gli ammortamenti dei beni materiali, mentre si riducono del 18,39 per cento gli accantonamenti per oneri. Tale posta comprende: euro 112.120 per fondo rivalutazione liquidazione del personale; euro 264.197 per rivalutazione del fondo destinato al rinnovo della flotta aerea, euro 43.823 per accantonamento annuale al fondo svalutazione crediti ed euro 13.293 per il fondo speciale per i rinnovi contrattuali. Si

rileva che non figura costituito alcun apporto per il fondo per il contenzioso, pur essendo pendenti alcune liti.

Non risultano svalutazioni nell'esercizio e le sopravvenienze attive, di carattere straordinario, ammontano ad euro 417.087 - importo consistente che permette di mitigare il deficit generato dalla gestione caratteristica -; esse sono generate, prevalentemente, dal riaccertamento dei residui passivi.

I risultati economici sono così riclassificati.

Tabella 14 - Riclassificazione risultati economici

RICAVI	2018	2019
Variazioni rimanenze prodotti in corso lavorazione	3.248.072	3.216.915
VALORE PRODUZIONE TIPICA	3.248.072	3.216.915
Materie prime e servizi esterni	988.553	1.643.318
VALORE AGGIUNTO	2.259.519	1.573.597
Costo lavoro	1.445.332	1.342.218
MARGINE OPERATIVO LORDO	814.187	231.379
Ammortamenti	125.676	125.149
Stanziamiento a fondi rischi e oneri	418.712	321.313
Saldo proventi ed oneri diversi	96.223	111.063
RISULTATO OPERATIVO	173.576	-326.146
Proventi ed oneri finanziari	-5.112	5.250
RISULTATO PRIMA DEI COMPONENTI STRAORDINARI E DELLE IMPOSTE	168.464	-331.396
Proventi ed oneri straordinari	258.731	362.248
RISULTATO PRIMA DELLE IMPOSTE	427.195	30.852
Imposte d'esercizio	127.357	117.855
AVANZO/DISAVANZO ECONOMICO	299.838	-87.003

In ordine alla riclassificazione, si rileva che il valore aggiunto, ottenuto dalla differenza tra il valore della produzione tipica e i costi per materie prime e servizi, mostra, coerentemente con quanto emerso, dopo una crescita del 29,83 per cento nell'esercizio 2018, una brusca diminuzione del 30,36 per cento.

Anche il margine operativo lordo (MOL) registra nel 2019 un sensibile decremento, di oltre il 71,58 per cento rispetto all'esercizio precedente.

Conseguentemente, il risultato operativo, nonostante la riduzione degli accantonamenti per i rischi e oneri, registra un significativo peggioramento, portando il risultato finale in disavanzo.

Rispetto al complesso dei costi della produzione, l'incidenza del costo del personale, che misura il peso di una componente di costo difficilmente comprimibile, perché consistente e anelastica, nell'esercizio in esame passa dal 43,35 per cento del 2018 al 34,71 per cento.

8. LA GESTIONE FINANZIARIA

Nella tabella che segue sono espone le risultanze del conto finanziario dell'esercizio 2019 in confronto con l'esercizio 2018.

Tabella 15 - Rendiconto finanziario

Entrate accertate	2018	2019	var. %
- Correnti	3.250.756	3.203.538	-1,45
- In conto capitale	5.438	1.000	-81,61
- Partite di giro	902.824	1.091.521	20,90
Totale entrate accertate	4.159.018	4.296.060	3,30
Avanzo esercizio precedente	101.549	530.412	422,32
Utilizzo fondo liquidazione personale	11.144	50.000	348,67
Utilizzo fondo rinnovi contrattuali	15.754	0	-100
totale	4.287.465	4.876.472	14,16
Spese impegnate			
- Correnti	2.553.300	3.107.603	21,71
- In conto capitale	135.112	97.751	-27,65
- Partite di giro	902.824	1.091.521	20,90
Totale spese impegnate	3.591.237	4.296.875	19,65
Avanzo di competenza	696.229	579.596	-16,75
Totale a pareggio	4.287.465	4.876.472	13,74

Dal rendiconto finanziario emerge che le entrate correnti, nel 2019, sono diminuite dell'1,45 per cento.

Le entrate in conto capitale si sono ridotte dell'81,61 per cento.

Le spese correnti sono aumentate del 21,71 per cento.

Si rileva un avanzo di competenza finanziario pari ad euro 579.596, in diminuzione del 16,75 per cento rispetto al precedente esercizio.

9. L'ANALISI DELLE ENTRATE E DELLE SPESE

9.1 Le entrate

Il dettaglio delle entrate dell'esercizio 2019 è espresso nella seguente tabella in confronto con l'esercizio precedente.

Tabella 16 - Entrate

	2018	2019	Var. %
Correnti:			
- Contributi degli associati	873.500	870.444	-0,35
- Trasferimenti da C.O.N.I.	1.369.104	1.369.104	0
- Vendita pubblicazioni	0	16,8	100
- Prestazioni servizi istituzionali	845.091	852.365	0,86
- Nolo aeromobili	33.280	23.339	-29,87
- Interessi attivi su depositi	13	18	34,04
- Recupero e rimborsi diversi	113.960	75.288	-33,93
- Rimborso assicurazioni velivoli	15.809	12.964	-17,99
TOTALE ENTRATE CORRENTI	3.250.756	3.203.538	-1,45
In conto capitale:			
- Cessione di paracadute e attrezzature varie	3.688	1.000	-72,89
- Riscossione di crediti diversi	1.750	0	-100
TOTALE ENTRATE IN CONTO CAPITALE	5.438	1.000	-81,61
Per partite di giro:			
- Ritenute previdenziali	96.164	87.256	-9,26
- Ritenute erariali	287.773	263.485	-8,44
- Ritenute diverse	47.622	63.780	33,93
- Partite in sospeso	471.265	677.000	43,66
TOTALE PARTITE DI GIRO	902.824	1.091.521	20,90
TOTALE ENTRATE	4.159.018	4.296.060	3,30

Le entrate totali, pari ad euro 4.296.060 (euro 3.204.539 con esclusione delle partite di giro) sono in aumento del 3,30 per cento nell'esercizio 2019 rispetto al precedente. Tale aumento risulta effetto prevalente delle partite di giro, mentre le entrate correnti sono in lieve diminuzione (-1,45 per cento) e quelle in conto capitale, peraltro esigue, quasi azzerate.

Le risorse dell'Ente provengono principalmente del contributo del Coni che si conferma nello stesso importo del 2018. La seconda voce delle entrate, per ordine di consistenza, è relativa alle quote associative degli enti federati ed aggregati. A tal proposito, si osserva che il Consiglio federale, con delibera del 22 dicembre 2020, "atteso che gli Aero Club federati stanno accusando pesanti ricadute economiche a seguito della emergenza epidemiologica da Covid 19", ha

sospeso, per gli esercizi 2020 e 2021, i criteri fissati dal decreto commissariale n. 160 del 2018 sul piano dei rientri delle quote suddette.

Seguono poi le “prestazioni per servizi istituzionali”. In considerazione delle finalità istituzionali perseguite con la flotta di proprietà Ae.C.I., quasi interamente affidata agli Ae.C. federati, esiguo appare l’importo per il nolo dei velivoli, in diminuzione, inoltre, del 29,87 per cento.

9.2 Le spese

Le spese correnti, quelle in conto capitale e le partite di giro del 2019 sono analiticamente esposte nella tabella che segue in confronto con le poste del precedente esercizio.

Tabella 17 - Spese

SPESE	2018	2019	Var. %
Correnti:			
- Acquisto vestiario e divise	0	24.912	100,00
- Per gli organi (al netto rimborso spese)	22.277	24.596	10,41
- Stipendi ed assegni fissi al personale	771.071	682.933	-11,43
- Trattamento accessorio al personale	302.951	310.092	2,36
- Indennità e rimborsi spese trasporti all'interno e all'estero.	1.676	2.229	32,99
- Oneri previdenziali e assistenziali	248.905	226.601	-8,96
- Attività promozionale	23.860	36.612	53,44
- Acquisto libri, riviste e materiale di consumo	27.779	21.066	-24,16
- Commissioni, rappresentanza e contributo CRAL	92.012	78.968	-14,18
- Fitti e canoni demaniali	11.547	11.411	-1,18
- Manutenzione locali ed impianti	5.213	18.926	263,05
- Postali, telegrafiche e telefoniche	41.618	27.650	-33,56
- Convegni, manifestazioni, concorsi e studi	9.205	11.971	30,06
- Energia elettrica, pulizie locali, facchinaggio etc.	222.580	222.227	-0,16
- Compensi per speciali incarichi	55.720	40.766	-26,84
- Premi di assicurazione	53.327	51.892	-2,69
- Tessere, distintivi, stampati e pubblicazioni	14.461	10.017	-30,73
- Rimborsi giudici	28.693	36.940	28,75
- Attività istituzionale	465.444	1.120.762	140,79
- Oneri finanziari e tributari	144.797	124.511	-14,01
- Liti, arbitraggi, oneri e rimborsi vari	10.166	19.835	95,12
- Manutenzione, noleggio ed esercizio dei mezzi di trasporto	0	2.684	100
TOTALE IMPEGNI SPESE CORRENTI	2.553.300	3.107.603	21,71
In conto capitale:			
- Acquisto e manutenzione aeromobili e apparecchiature.	102.968	24.339	-76,36
- Acquisto mobili e macchine d'ufficio	16.000	5.000	-68,75
Ricostituzione e trasformazione immobili	5.000	18.412	268,24
- Indennità di anzianità al personale	11.144	50.000	348,67
TOTALE IMPEGNI IN CONTO CAPITALE	135.112	97.751	-27,65
Partite di giro:			
- Versamento ritenute erariali	287.773	263.485	-8,44
- Versamento ritenute assistenziali e previdenziali	96.164	87.256	-9,26
- Versamento trattenute a favore di terzi	47.622	63.780	33,93
- Partite in conto sospeso	471.265	677.000	43,66
TOTALE IMPEGNI PARTITE DI GIRO	902.824	1.091.521	20,90
TOTALE GENERALE IMPEGNI	3.591.236	4.296.875	19,65

Gli impegni totali hanno segnato un incremento del 19,65 per cento.

Fra le spese correnti, in crescita del 21,71 per cento rispetto al 2018, le quote maggiori sono quelle per il personale, sia pure in diminuzione, e, in massima parte, per le spese istituzionali. Queste ultime risultano in aumento del 140,79 per cento e con un'incidenza sul totale delle spese correnti del 36,07 per cento, in relazione alla nuova erogazione di contributi agli enti federati, impegno che ha determinato in larga misura il risultato negativo d'esercizio.

Le partite di giro, in crescita del 20,9 per cento rispetto al 2018, sono riferite a ritenute erariali, previdenziali ed assistenziali, nonché a partite in conto sospeso rappresentate da assicurazioni dovute agli sportivi e dagli anticipi ai responsabili amministrativi per manifestazioni sportive.

L'acquisto di apparecchiature tecniche, come da seguente tabella, continua a presentare un *trend* in diminuzione, con particolare rilievo agli aeromobili e apparati di volo, che pure sono lo strumento primario delle attività dell'Ae.C.I. Si osserva, ancora, che nel corso del 2019 sono giunti a fine locazione quasi tutti i velivoli della flotta; per il rinnovo si adotterà il citato piano, per la realizzazione del quale si rinnovano le cautele già espresse in altra parte del referto.

Tabella 18 - Acquisto di apparecchiature tecniche

	2018	2019	var. %
Aeromobili e apparati di volo	102.968	24.339	-76,36
Mobili e macchine da ufficio	16.000	5.000	-68,75
Ricostituzione e ripristino immobili	5.000	18.412	268,24
Totale	123.968	47.751	-61,48

Nelle tabelle che seguono sono riportate le spese effettuate nel settore dell'attività sportiva e i contributi agli Aero Club che rientrano nella voce "attività istituzionali".

Tabella 19 - Spese per attività sportiva

	2018	2019	var. %
Attività sportiva volo a motore	29.112	13.000	-55,34
Attività sportiva volo a vela	36.823	94.797	157,44
Attività sportiva paracadutismo	97.081	74.412	-23,35
Aeromodellismo	66.820	73.949	10,67
Attività sportiva v.d.s.	96.261	102.045	6,01
Attività sportiva aerostatica	19.000	20.000	5,26
Attività sportiva acrobatica	28.829	24.000	-16,75
Controllo manifestazioni aeronautiche	16.037	16.481	2,77
Corsi istruttori voli a motore, vela libero etc.	0	2.360	100
Corsi per quadri tecnici	1.700	2.650	55,88
Totale	391.663	423.694	8,18

Dalla tabella si può notare che le spese complessive per attività sportive risultano in aumento dell'8,18 per cento. Risultano incrementate le attività di volo a vela, di aeromodellismo e dei corsi per quadri tecnici.

Nella seguente tabella è espresso il valore dei contributi erogati agli enti federati in confronto con gli importi corrisposti nel precedente esercizio.

Tabella 20 - Contributi agli Aero Club

	2018	2019	var. %
Affiliazione alla FAI	63.782	65.244	2,29
Contributo carburante per gare	9.999	13.824	38,25
Svolgimento gare v.d.s.	0	15.000	100
Svolgimento gare volo a motore	0	21.000	100
Svolgimento gare di volo a vela	0	46.000	100
Svolgimento gare acrobatiche	0	36.000	100
en.va.vv.pa e vds (contr. Ae.C. federati)	0	400.000	100
Per attività aerodidattica svolta in riferimento ai brevetti concessi	0	100.000	100
Totale	73.781	697.068	844,79

La precedente tabella testimonia la ripresa dell'assegnazione di contributi agli Aeroclub federati nell'esercizio 2019.

L'assegnazione dei contributi è determinata dal Consiglio federale dell'Ente.

Il contributo erogato agli Aero club per sostenere l'attività di volo è ripartito in proporzione al numero dei soci, al numero delle licenze di volo a motore e paracadutismo aerostatico, volo a vela, abilitazione acrobatiche, attestati vds e organizzazione di eventi sportivi. A tali contributi si sommano quelli assegnati agli Aero Club federati che svolgono attività didattica con piloti d'età inferiore ai 28 anni. Si raccomanda, ancor di più in ragione del *deficit*

economico dell'esercizio, che sia prevista una specifica rendicontazione, contabile e di *performance* da parte dei soggetti beneficiari dei contributi.

Il Commissario straordinario ha istituito, nel 2018, una commissione tecnico consultiva per lo studio e la proposta di criteri oggettivi per la gestione delle posizioni debitorie degli Ae.C. federati, per l'accettazione dei piani di rientro e per ogni provvedimento connesso e collegato; per la concessione di contributi, l'implementazione di strumenti e azioni di controllo sul loro impiego e sulle rendicontazioni; per gli atti dispositivi relativi agli aeromobili assegnati e da assegnare agli Ae.C. federati e ogni altro provvedimento connesso e collegato; per la costituzione e l'accesso ad un eventuale fondo premiale per gli Ae.C. virtuosi. Poiché i lavori di elaborazione delle proposte e la loro approvazione avevano richiesto tempi di approfondimento, congiuntamente all'urgenza di far tornare in attivo i conti dell'Ente, nello scorso esercizio la gestione commissariale ne ha postergato l'erogazione che, nel seguente esercizio, appare realizzata secondo il modello vigente precedentemente.

Le spese per incarichi professionali sono state pari a euro 34.266 mentre erano euro 35.461 nel 2018, mostrando una flessione del 3,37 per cento.

L'Ente ha giustificato gli affidamenti esterni con la mancanza di personale in organico con specifiche professionalità, facendo presente che gli incarichi conferiti riguardano essenzialmente contratti per adempimenti obbligatori per legge (quali il responsabile sicurezza ed il medico del lavoro) e contratti di consulenza legale, per la quale rileva il rapporto fiduciario.

Peraltro, l'Ae.C.I., per il conferimento degli incarichi, si muove ancora nel perimetro delineato a suo tempo dal proprio regolamento, approvato con delibera consiliare n. 92 del 2008. In considerazione del lungo tempo trascorso, questa Corte mantiene l'invito all'Ente ad aggiornare tale normativa, creando un albo apposito e adottando opportuni criteri di rotazione nell'attribuzione degli incarichi.

9.3 Attività contrattuale

Per quello che attiene all'attività negoziale e, in particolare, l'approvvigionamento di beni e servizi e l'esecuzione dei lavori, l'Aero Club d'Italia ha comunicato che gli stessi sono regolati dal Codice civile, dal "Codice dei contratti pubblici" (d. lgs. n. 50 del 2106) e dal proprio regolamento di amministrazione e contabilità.

L'Ente ha, inoltre, affermato che l'attività di fornitura di beni e servizi si conforma, altresì, alle Linee guida approvate dall'Autorità nazionale anticorruzione (Anac), nonché ai decreti attuativi emanati dai Ministeri competenti per materia. Peraltro, presso l'Ente, come appena detto, non risulta istituito l'albo dei fornitori e dei prestatori di servizi, ai fini dell'attivazione delle procedure di affidamento previste dall'art. 36, comma 2, del citato d.lgs. n. 50 del 2016.

L'Ente afferma di adempiere regolarmente agli obblighi di comunicazione all'Osservatorio dei contratti pubblici relativi a lavori, servizi e forniture, di contribuzione verso l'Anac e tracciabilità dei flussi finanziari ai sensi dell'art. 213 del già menzionato decreto.

In materia di utilizzo degli strumenti di acquisto centralizzato, l'Aero Club d'Italia fa presente di aderire tanto al sistema delle convenzioni stipulate da Consip s.p.a. di cui all'art. 26, comma 1 e 3, della l. 23 dicembre 1999, n. 488 e ss.mm., adottandone comunque, i parametri di prezzo-qualità, quanto al Mercato elettronico della Pubblica amministrazione (MePa) di cui all'art. 36, comma 6, del d.lgs. n. 50 del 2016 e successive modifiche e integrazioni.

L'Ente ha fatto, altresì, presente di effettuare, per quanto possibile in relazione alla eventuale peculiarità tecnica o qualitativa o per il grado di specializzazione o dell'organizzazione richiesta, la rotazione degli inviti e dei fornitori, a norma dell'art. 36 comma 1 del medesimo decreto, per gli affidamenti non effettuati sul MePa.

Si rileva, peraltro, che il dipartimento di ragioneria del Mef, con una nota del 9 settembre 2020, riprendendo le precedenti sollecitazioni di questa Corte e degli organismi vigilanti, ha stigmatizzato la prassi dell'Ente *“di affidare in modo diretto e con plurimi rinnovi, taluni incarichi di consulenza e collaborazione sempre ai medesimi soggetti esterni perpetrando, quindi, una lesione del principio di rotazione degli incarichi”*, rilievo condiviso tuttora da questa Corte.

Nella sezione *“Amministrazione trasparente”* del sito istituzionale sono pubblicati i bandi di gara, gli avvisi di esito di gara e ogni documentazione attinente alle procedure di approvvigionamento diverse da quelle previste dall'art. 36, comma 2, lett. a), del citato d.lgs. n. 50 del 2016.

Nella tabella che segue sono riportati i dati relativi al numero di contratti stipulati nel 2019 e la relativa spesa sostenuta, distinti per tipologia di procedura negoziale adottata.

Tabella 21 - Attività negoziale 2019

Modalità di affidamento utilizzata	Numero contratti	Importo aggiudicazione, esclusi oneri di legge	DI CUI		
			Utilizzo Consip	Utilizzo Mepa	Extra Consip e Mepa
Procedure aperte (art. 36, co. 9, d.lgs. 50/2016)	-	-	-	-	-
Procedure ristrette	-	-	-	-	-
Procedura competitiva con negoziazione	-	-	-	-	-
Procedura negoziata senza previa pubblicazione del bando (art. 63, c. 2, lett. c del d.lgs. 50/2016)	-	-	-	-	-
Partenariato per l'innovazione	-	-	-	-	-
Dialogo competitivo	-	-	-	-	-
Affidamento in economia	-	-	-	-	-
Affidamento diretto (art. 36, c. 2 lett. a del d.lgs. 50/2016)	15	21.458,42			15
Affidamento con confronto di più offerte economiche	22	158.765,66		11	11
Affidamento diretto in adesione ad accordo quadro/convenzione					
Totale complessivo	37	180.224,08		11	26

9.4 I residui

La massa dei residui è rappresentata nelle tabelle che seguono in confronto con l'esercizio precedente.

Tabella 22 - Residui attivi

	2018	2019	var. %
All'inizio dell'esercizio	1.245.162	1.139.725	-8,47
Variazioni	-5.300	-55.839	953,56
Residui definitivamente accertati	1.239.862	1.083.886	-12,58
Somme riscosse	561.102	511.463	-8,85
Consistenza al 31/12	678.760	572.423	-15,67
Residui attivi di competenza	460.965	383.918	-16,71
Totale residui attivi al 31/12	1.139.725	956.341	-16,09

Tabella 23 - Residui passivi

	2018	2019	var. %
All'inizio dell'esercizio	2.365.413	1.824.684	-22,86
Somme pagate	1.067.665	673.632	-36,91
Minori residui	365.256	404.377	10,71
Consistenza al 31/12	932.492	746.675	-19,93
Residui di competenza	892.193	1.628.721	82,55
Totale residui passivi al 31/12	1.824.685	2.375.396	30,18

La consistenza dei residui attivi, a fine 2019, presenta un importo di euro 956.341, di cui poco meno della metà per quote e contributi associativi, in diminuzione del 16,09 per cento rispetto al valore registrato nel 2018. I residui passivi, pari ad euro 2.375.396 alla chiusura del 2019, sono, invece, in aumento del 30,18 per cento.

L'Ente specifica di aver effettuato, come ogni anno, il riaccertamento dei residui attivi e passivi provenienti dagli esercizi precedenti, eliminando quelli per i quali non sussistano i presupposti giuridici per il mantenimento presso le scritture contabili.

Il Collegio certifica che tale accertamento è stato realizzato, per l'esercizio in osservazione, con apposita delibera.

L'elenco completo dei residui è esposto nelle tabelle che seguono.

Tabella 24 - Dettaglio residui attivi

	2018	2019	var. %
Crediti Aero Club federati per:			
quote e contributi associativi	531.766	440.355	-17,19
nolo velivoli ed apparati	158.244	140.061	-11,49
rimborso parziale assicurazione	106.851	84.106	-21,29
cessione velivoli, paracadute, materiale e impianti	24.335	12.849	-47,20
recuperi e rimborsi diversi	42.198	105.269	149,47
ritiro depositi e cauzioni	11.941	11.941	0,00
crediti verso altri	264.390	161.759	-38,82
Totale	1.139.725	956.341	-16,09

Le principali voci dei residui attivi, che registrano nel totale - come detto - una riduzione del 16,09 per cento, afferiscono, prevalentemente, a quote di contributi associativi (euro 440.355 nel 2019 al netto del valore del fondo svalutazione crediti), in diminuzione del 17,19 per cento rispetto al 2018, fenomeno collegato ad una diffusa tendenza degli associati a procrastinare i pagamenti; ai crediti verso altri, pari ad euro 161.759, che includono gli anticipi erogati ai responsabili amministrativi delle squadre nazionali impegnati in gare internazionali; al nolo velivoli ed apparati, pari ad euro 140.061, in calo dell'11,49 per cento nel 2019.

Si rinnova, in merito, l'invito ad aumentare la capacità di incasso da parte dell'Ente.

Tabella 25 - Dettaglio residui passivi

	2018	2019	var. %
Spese per gli organi dell'Ente	12.811	16.706	30,40
Oneri per il personale in attività di servizio	164.470	211.443	28,56
Acquisto di beni di consumo e servizi	311.187	289.128	-7,09
Prestazioni istituzionali	382.557	357.986	-6,42
Trasferimenti passivi	57.689	546.495	847,31
Oneri tributari	16.898	22.247	31,65
Oneri finanziari	3.500	573	-83,63
Restituzione rimborsi diversi	71	148	108,45
Spese per liti ed arbitraggi	11.554	9.182	-20,53
Ricostruzione e ripristino immobili	7.178	17.270	140,59
Acquisto e manutenzione velivoli, apparati, impianti, attrezz. e macchinari	710.127	467.834	-34,12
Debiti verso iscritti, soci e terzi per prestazioni dovute	146.641	436.385	197,59
Totale	1.824.684	2.375.396	30,18

I residui passivi passano, a fine esercizio, da euro 1.824.684 nel 2018 ad euro 2.375.396, in aumento di euro 550.712 (30,18 per cento), a causa della cospicua assegnazione nel 2019 di contributi agli Aero Club federati che si sommano a quelli concessi precedentemente al 2019 e non ancora rendicontati.

Le voci più significative dei residui passivi riguardano l'acquisto e la manutenzione di velivoli ed apparati, le prestazioni istituzionali e i trasferimenti passivi.

La capacità di smaltimento dei residui passivi (espressa dal rapporto fra i residui passivi iniziali sui residui finali) peggiora, passando da un indice di 1,29 del 2018 ad uno di 0,76 del 2019.

10. LA SITUAZIONE AMMINISTRATIVA

La rappresentazione del risultato di amministrazione accertato alla fine della gestione 2019 è riportata nel prospetto che segue in confronto con quella del 2018.

Tabella 26 - Situazione amministrativa

	2018		2019	
Cassa all'1/1		4.401.874		4.894.321
Riscossioni				
in conto competenza	3.698.053		3.912.142	
in conto residui	561.102	4.259.155	511.463	4.423.605
Pagamenti				
in conto competenza	2.699.044		2.668.154	
in conto residui	1.067.665	3.766.709	673.632	3.341.786
Cassa al 31/12		4.894.320		5.976.139
Residui attivi				
dell'esercizio	460.965		383.918	
degli esercizi precedenti	678.760	1.139.726	572.423	956.341
Residui passivi				
dell'esercizio	892.193		1.628.721	
degli esercizi precedenti	932.491	1.824.684	746.675	2.375.396
AVANZO DI AMMINISTRATRAZIONE		4.209.362		4.557.085

La gestione si è conclusa con un avanzo di amministrazione di euro 4.557.085, in crescita rispetto al 2018.

La consistenza di cassa, sempre piuttosto elevata, si è attestata ad euro 5.976.139 nel 2019, rispetto al corrispondente valore del 2018 di euro 4.894.320, aumento che dimostra un'accresciuta, potenziale capacità di spesa inespresa.

L'avanzo vincolato di amministrazione, al 31 dicembre 2019, è pari ad euro 4.006.662 ed è formato: dal fondo liquidazione del personale, pari ad euro 1.419.677, al netto della quota utilizzata nel corso dell'esercizio; dalla quota di competenza dell'esercizio finanziario 2019 per l'adeguamento di detto fondo, ammontante ad euro 112.120; dal fondo speciale dei rinnovi contrattuali, pari ad euro 5.249 e dalla relativa quota di incremento di euro 13.293; dal fondo vincolato per rinnovo flotta, pari ad euro 1.892.142, nonché dalla relativa quota di incremento, corrispondente ai residui passivi eliminati per perenzione, pari ad euro 264.197; dal fondo svalutazione crediti pari ad euro 256.161, al netto della quota utilizzata nel corso dell'esercizio, e dalla quota annuale di svalutazione stimata in euro 43.823.

Si rileva, ancora, la preponderanza delle somme destinate al rinnovo della flotta anche fra le poste vincolate.

L'avanzo di amministrazione disponibile al 31 dicembre 2019 è di euro 550.422 (era di euro 530.412 nel 2018), destinato al bilancio dell'esercizio 2020 con apposita delibera in sede di assestamento di bilancio.

10.1 La gestione di cassa

L'Ae.C.I. è assoggettato alle disposizioni della legge 29 ottobre 1984, n. 720 sulla tesoreria unica.

Il servizio di cassa è tuttora affidato ad un istituto bancario, la convenzione a suo tempo stipulata con il quale è scaduta nel 2013. L'Ente comunica esservi costretto dovendo assicurare la continuità del servizio in quanto obbligatorio ed irrinunciabile; le gare di assegnazione dell'attività, l'ultima nel 2016, sono, infatti, andate deserte.¹

I dati della cassa, come innanzi riferito, presentano un saldo pari ad euro 5.976.139 e dimostrano equilibrio, ma anche la difficoltà di impiego delle risorse per la realizzazione dei fini istituzionali, con una giacenza consistente che, secondo i principi di sana gestione finanziaria, appare eccessiva.

Nel corso delle verifiche svolte dal Collegio dei revisori, anche presso la cassa economale, è emersa una sostanziale corrispondenza fra le risultanze fisiche e la situazione contabile e non si sono rilevate violazioni o illegittimità. Il Collegio stesso ha attestato la regolarità degli adempimenti civilistici, fiscali e previdenziali e di aver regolarmente eseguito le verifiche periodiche annuali previste dalla normativa.

¹L'Ae.C.I. ha dichiarato che il perdurare delle condizioni che non rendono conveniente per il sistema bancario la gestione del servizio di cassa delle Pubbliche amministrazioni determina la mancata partecipazione degli istituti stessi alle gare di affidamento; questo ha indotto l'Ente a non insistere, almeno per il momento, nell'avviare un'ulteriore gara.

11. CONSIDERAZIONI CONCLUSIVE

L'Aero Club d'Italia è stato costituito nel 1911 come "Società aeronautica italiana" ed eretto in ente morale con r.d. 23 luglio 1926, n. 1452. È stato trasformato in ente con personalità giuridica di diritto pubblico dalla legge 29 maggio 1954, n. 340, al "fine di promuovere, disciplinare ed inquadrare le varie attività che, nel campo aeronautico turistico-sportivo, persone, associazioni, società, istituti ed enti privati svolgono nel territorio dello Stato". L'Ente, in quanto esercente attività sportiva, è attualmente una federazione del Coni.

Durante il 2019 sono state organizzate 85 manifestazioni fra cui spiccano, per pregio e significato, le esibizioni delle Frece tricolori, la pattuglia acrobatica nazionale dell'Aeronautica militare, che ha partecipato a 14 eventi nel 2019.

Nel 2019 si sono realizzati 7 campionati italiani per il volo a motore, in particolare 5 gare aeree di *rally* e 2 gare di velocità; 6 campionati italiani di acrobazia a motore; 8 campionati italiani di acrobazia in aliante; 11 campionati italiani di volo a vela; 18 campionati italiani di paracadutismo; 29 campionati italiani di aeromodellismo; 7 campionati italiani di volo da diporto o sportivo ed il campionato italiano di mongolfiera.

L'Ae.C.I. è stato sottoposto ad una gestione commissariale con d.p.c.m. del 2 gennaio 2018.

Con decreto della Presidenza del Consiglio dei ministri del 27 febbraio 2019 è stato nominato un nuovo Commissario straordinario, con scadenza trimestrale poi prorogata, con apposito decreto dell'11 giugno, fino al 28 agosto 2019; l'incarico predetto si è protratto in regime di *prorogatio* fino all'11 ottobre 2019. Fino alla nomina del Presidente dell'Aero Club d'Italia, avvenuta, con d.p.c.m. dell'11 giugno 2020, il Commissario straordinario ha esercitato i poteri di amministrazione ordinaria e straordinaria e provveduto, nell'immediato, all'attivazione delle procedure per le elezioni dei nuovi organi ordinari ai fini delle successive elezioni.

Il rendiconto dell'esercizio 2019 è stato approvato con delibera dell'Assemblea n. 3 del 28 novembre 2020.

L'esercizio si è chiuso con un disavanzo economico, passando da un utile di euro 299.838 del 2018 ad una perdita di euro 87.003. Nel porre in evidenza il ritorno a un risultato d'esercizio negativo, questa Corte ritiene necessario ribadire che occorre porre a tale andamento la dovuta attenzione, rilevando che il *deficit* di bilancio implica la necessità di azioni correttive, capaci di riportare in equilibrio la gestione.

Si rammenta che l'Ae.C.I. già in passato avevano registrato perdite economiche che non garantivano una tenuta dei conti nel medio, lungo periodo. Tale tendenza aveva registrato una positiva inversione nel precedente esercizio che si era chiuso in utile.

Va registrato anche il netto peggioramento della gestione caratteristica che passa da un saldo positivo di euro 173.576 del 2018 ad un saldo negativo di euro 326.146 nel 2019, importo generato principalmente dall'elevata crescita dei costi della produzione (15,24 per cento) che nella sola voce per servizi aumenta di circa il 70 per cento.

Fra le poste attive continua a mantenere rilevanza il contributo del Coni, pari a euro 1.369.104 (confermato nella sua entità ordinaria), mentre da diversi esercizi l'Ente non riceve contributi dai ministeri dei trasporti e delle infrastrutture e della difesa.

La spesa per il personale registra una diminuzione del 7,13 per cento e si attesta ad euro 1.341.975, pari al 41,71 per cento del totale del valore della produzione.

Il patrimonio netto registra un decremento (da euro 2.593.650 nel 2018 diminuisce di circa il 3 per cento fino ad euro 2.506.647 nel 2019) per effetto del disavanzo economico; ciò è l'effetto del ritorno ad un risultato in *deficit*, dopo gli sforzi effettuati negli esercizi precedenti per raggiungere l'equilibrio economico.

Si evidenzia una consistenza, piuttosto importante, delle disponibilità liquide, pari ad euro 6.192.923, aumentate del 18,90 per cento rispetto al 2018. La Corte rinnova l'invito, nel rispetto dei principi di una sana gestione finanziaria, ad evitare la formazione di giacenze eccessive di cassa.

Tema che si ripete da molti esercizi è il rinnovo della flotta, che costituisce il bene strumentale primario delle attività istituzionali dell'Ente e che si è, nel tempo, depauperata.

Si ribadisce la necessità che le future decisioni di spesa siano il frutto di una puntuale programmazione che assicuri la copertura economica delle stesse e che le procedure negoziali di acquisto siano effettuate nel rispetto del codice dei contratti pubblici.



AERO CLUB D'ITALIA

Delibera n. 05/2020**L'Assemblea dell'Aero Club d'Italia
nella seduta del 28 novembre 2020**

VISTA la legge 29 maggio 1954, n. 340 ("Riordinamento dell'Aero Club d'Italia", pubb. G.U. 28 giugno 1954, n. 145);

VISTA la legge 20 marzo 1975, n. 70 ("Disposizioni sul riordinamento degli enti pubblici e del rapporto di lavoro del personale dipendente", pubb. G.U. 2 aprile 1975, n. 87);

VISTO il D.P.R. 16 giugno 1977, n. 670 ("Conferma, ai sensi dell'art. 3 della legge 20 marzo 1975, n. 70, dell'Aero Club d'Italia, pubb. G.U. 6 settembre 1977, n. 242);

VISTO il D.Lgs. 23 luglio 1999, n° 242 e successive modificazioni ed integrazioni;

VISTO il D.Lgs. 30 marzo 2001, n. 165 ("Norme generali sull'ordinamento del lavoro alle dipendenze delle amministrazioni pubbliche", pubb. G.U., n. 9 maggio 2001, n. 106, Suppl. Ord. N. 112, Rettifica G.U. 16 ottobre 2001, n. 241);

VISTO il D.P.R. 18 marzo 2013, n. 53 ("Regolamento recante Nuovo Statuto Aero Club d'Italia e Nuovo Statuto tipo Aero club locali federati", pubb. G.U. 20 maggio 2013, n. 116);

VISTO il D.P.C.M. dell'11 giugno 2020, reg. C. Conti 15 luglio 2020, n. 1602 con il quale è stato nominato Presidente dell'Aero Club d'Italia l'Arch. Giuseppe Leoni;

Segue Delibera Assembleare n. 05/2020

VISTO il capo III - art. 36 del nuovo regolamento dell'ordinamento finanziario e contabile dell'Aero Club d'Italia, predisposto in esecuzione all'art. 2 co.2 del D.P.R. 21 febbraio 2003, n. 97, che dispone in merito alla deliberazione del conto consuntivo;

VISTO l'art. 25 p. 6 del vigente Statuto dell'Aero Club d'Italia;

VISTO il bilancio consuntivo al 31.12.19 predisposto con delibera consiliare n. 22 del 22 ottobre 2020;

VISTA la relazione del Collegio dei Revisori dei Conti sul bilancio consuntivo 2019;

con l'astensione del Presidente dell'AeC. Milano Sig. Antonino Giuffrida

DELIBERA

- di approvare il bilancio consuntivo dell'Aero Club d'Italia al 31.12.19 che chiude con le seguenti risultanze:

Situazione patrimoniale	attività	euro	8.588.720
	passività	euro	8.588.720


Avanzo di amministrazione disponibile esercizio 2019	euro	550.422
--	------	---------

La presente delibera, unitamente al documento del bilancio accompagnato dalla relazione amministrativa e dalla relazione dell'organo interno di controllo, viene inoltrata per l'approvazione ai Ministeri vigilanti ed al Ministero dell'Economia e delle Finanze.

IL DIRETTORE GENERALE
Gen. Gianpaolo MINISCALCO



IL PRESIDENTE
Arch. Giuseppe LEONI





AERO CLUB D'ITALIA

Delibera del Consiglio Federale

n° 22

del 22/10/2020

Voce all'ordine del giorno	Oggetto: Predisposizione bilancio consuntivo 2019
N° 4	

Consiglio Federale

Giuseppe Leoni	<input type="checkbox"/> P	<input type="checkbox"/>
Stefano Bianchetti	<input type="checkbox"/> P	<input type="checkbox"/>
Anna Accetto	<input type="checkbox"/> P	<input type="checkbox"/>
Luigi Fracasso	<input type="checkbox"/> P	<input type="checkbox"/>
Giorgio Porta	<input type="checkbox"/> P	<input type="checkbox"/>

Collegio Revisori dei Conti

Marcello Pacilio	<input type="checkbox"/> P	<input type="checkbox"/>
Giovanni Di Fede	<input type="checkbox"/> P	<input type="checkbox"/>
Angelo Moriondo	<input type="checkbox"/> P	<input type="checkbox"/>

Trasmissione ai Ministeri vigilanti

data invio _____

Trasporti	<input type="checkbox"/>	Difesa	<input type="checkbox"/>	Pres. Consiglio Ministri	<input type="checkbox"/>
Interno	<input type="checkbox"/>	Economia e Finanze	<input type="checkbox"/>		

Per competenza ed esecuzione

 AA.GG.PP.
 Gest. Amm.va/Con.le
 Aerod./Tecnico
 Sport Aeronautici

Segue delibera C.F. n. 22/2020

Sono pure presenti su invito del Presidente:

Presiede:
il Presidente Arch. Giuseppe LEONI

Esplica funzioni di Segretario:
il Direttore Generale Gen. Mario TASSINI

VISTA la legge 29 maggio 1954, n° 340: Riordinamento dell'Ae.C.I.;

VISTA la legge 20 marzo 1975, n° 70: Riordinamento degli Enti Pubblici;

VISTO il D.P.R. 16 giugno 1977, n° 670: Conferma Ae.C.I. quale Ente Pubblico;

VISTO il D.Lgs. 30 marzo 2001, n° 165: Norme generali sull'ordinamento del lavoro alle dipendenze delle amministrazioni pubbliche;

VISTO il D.P.R. 27 febbraio 2003, n° 97: Regolamento per l'amministrazione e la contabilità degli Enti Pubblici di cui alla legge 20 marzo 1975, n. 70;

VISTO il D.P.R. n° 53 del 18 marzo 2013: Approvazione nuovo Statuto Ae.C.I.;

VISTO il D.P.C.M. dell'11 giugno 2020: Nomina del Presidente Ae.C.I.;

VISTO il D.M. 287 del 23 luglio 2020: Nomina Consiglieri Federali Ae.C.I.;

VISTO il D.M. 288 del 23 luglio 2020: Nomina Presidente Commissione Centrale Sportiva Aeronautica Ae.C.I.;

Segue delibera C.F. n. 22/2020

VISTA la delibera consiliare n. 20 del 22 ottobre 2020, con la quale sono stati riaccertati i residui attivi e passivi esistenti al 31/12/19 come disposto dall'art. 38 del Regolamento dell'ordinamento finanziario e contabile dell'Aero Club d'Italia, ex art. 2 co. 2 del D.P.R. 97/03;

VISTI gli elaborati predisposti dal Settore Amministrativo componenti il bilancio consuntivo 2019, ai sensi degli artt. 36 e segg. del Regolamento dell'ordinamento finanziario e contabile dell'Aero Club d'Italia, ex art. 2 co. 2 del D.P.R. 97/ e in osservanza dei molteplici vincoli di bilancio imposti dalla normativa vigente, in particolare dal decreto legge 31 agosto 2013 n. 101 convertito con modificazioni dalla legge 30 ottobre 2013 n. 125;

RILEVATO che nei suddetti elaborati risultano recepite nella struttura le prescrizioni contenute nel D.P.C.M. 12 dicembre 2012 e nella circolare del Dipartimento della Ragioneria Generale dello Stato n. 23 del 13 maggio 2013 in materia di predisposizione dei documenti contabili articolati in missioni e programmi coerenti con la classificazione economica e funzionale individuata dagli appositi regolamenti comunitari in materia di contabilità nazionale;

ATTESO, altresì, che nell'ambito del progetto di armonizzazione dei sistemi contabili delle amministrazioni pubbliche, dai suddetti elaborati risulta avviato, pur ancora nella validità degli schemi di bilancio previsti dal D.P.R. 27 febbraio 2003, n. 97 per le amministrazioni pubbliche in contabilità finanziaria, il processo di correlazione con le voci del Piano Integrato dei Conti di cui al regolamento emanato, ai sensi dell'art. 4, comma 3, lett. a) del decreto legislativo n. 91/2011, con DPR 4 ottobre 2013, n. 132;

VISTA la situazione amministrativa al termine dell'esercizio finanziario 2019, che presenta un avanzo di amministrazione di euro € 4.557.084,94 che risulta così costituito:

AVANZO DI AMMINISTRAZIONE 2019	
Fondo indennità di anzianità al personale	1.531.797,47
Fondo speciale per i rinnovi contrattuali	18.542,00
Fondo vincolato Piano Rinnovo Flotta	2.156.338,76
Fondo svalutazione crediti	299.984,46
Parte disponibile	550.422,25
Avanzo di amministrazione al 31/12/2019	4.557.084,94

Tutto ciò visto, rilevato e atteso, il Consiglio Federale dell'Aero Club d'Italia,

DELIBERA


- la predisposizione del bilancio consuntivo al 31/12/19, la cui approvazione rimane subordinata alla acquisizione del parere del Collegio dei Revisori dei Conti, così come risulta dai seguenti allegati che formano parte integrante della presente delibera:

- Relazione del Presidente sulla gestione e nota integrativa;


Segue delibera C.F. n. 22/2020

- allegato A: Conto di bilancio:
 - A/1 rendiconto finanziario decisionale
 - A/2 rendiconto finanziario gestionale
- allegato B: Conto economico
 - B/1 Conto economico
 - B/2 Quadro di riclassificazione dei risultati economici
- allegato C: Stato patrimoniale;
- allegato D: Situazione amministrativa;
- piano integrato dei conti;
- classificazione della spesa per missioni e programmi.

IL SEGRETARIO
(Gen. Mario Fassini)



IL PRESIDENTE
(Arch. Giuseppe Lechi)





Aero Club d'Italia

BILANCIO CONSUNTIVO

2019



AERO CLUB D'ITALIA

INDICE

BILANCIO CONSUNTIVO 2019

Relazione sulla gestione	pag.
Parte I	
Manifestazioni aeree	pag.
Parte II	
Attività Sportiva	pag.
Parte III	
Attività aerodidattica	pag.
Parte IV	
Flotta e attività di volo	pag.
Parte V	
Piano rinnovo flotta	pag.
Parte VI	
Varie	pag.
Nota integrativa	pag.
Piano Integrato dei Conti	pag.
Conto di bilancio	
A/1) Rendiconto finanziario decisionale	
- Entrate	pag.
- Uscite	pag.
A/2) Rendiconto finanziario gestionale	
- Entrate	pag.
- Uscite	pag.
Classificazione della spesa per missioni e programmi	
Conto Economico	
B/1) Conto Economico	pag.
B/2) Quadro di riclassificazione dei risultati economici	pag.

Stato patrimoniale	pag.
Situazione amministrativa al 31/12/2019	pag.
Relazione dei revisori dei Conti	(inserto)

PAGINA BIANCA



Aero Club d'Italia

RELAZIONE SULLA GESTIONE 2019



AERO CLUB D'ITALIA

RELAZIONE SULLA GESTIONE

2019

1. SINTESI DEI RISULTATI DELLA GESTIONE

Con D.P.R. n. 53, in data 18 marzo 2013, n. 53 è stato approvato il nuovo Statuto dell'Aero Club d'Italia.

All'Aero Club d'Italia è stata confermata la natura di ente di diritto pubblico a carattere culturale, didattico e sportivo, avente lo scopo di promuovere, disciplinare ed inquadrare tutte le attività tese allo sviluppo dell'aviazione nei suoi aspetti, didattici, turistici, sportivi, promozionali, di utilità sociale, civile e culturali, nonché delle attività collegate. L'Aero Club d'Italia svolge, quindi, ogni attività ritenuta necessaria ai fini dello sviluppo, economico, didattico, sportivo, civile, sociale democratico e culturale nel settore dell'aviazione civile non commerciale.

Il nuovo Statuto ha lasciato immutate la struttura e le finalità principali dell'Ente che riunisce in un unico organismo federativo le associazioni e gli enti italiani che si interessano allo sviluppo dell'aviazione nei suoi aspetti didattici, sportivi e turistico-promozionali.

Il 10 giugno 2017 si sono svolte le procedure elettive per l'insediamento dei nuovi organi di governo dell'Aero Club d'Italia per il quadriennio 2017/2021. Le delibere assembleari con le designazioni sono state inviate prontamente ai Ministeri vigilanti per l'adozione dei provvedimenti di nomina, ai sensi dell'art. 21 dello Statuto dell'Aero Club d'Italia, ma con D.P.C.M. del 2 gennaio 2018, reg. C. Conti 2 febbraio 2018, n. 222 (Reg. UPS prot. 1576 del 13 febbraio 2018), è stato disposto il commissariamento straordinario dell'Ente, ritenendo superato il limite dei tre mandati consecutivi conferibili al designato Presidente, Arch. Giuseppe Leoni, con la nomina a Commissario straordinario del Prof. Avv. Pierluigi Matera per la durata di un anno con il compito di provvedere alle elezioni dei nuovi organi dell'Ente.

AERO CLUB D'ITALIA

Successivamente, con sentenza del TAR Lazio - Sezione I, n. 72/2019 è stato accolto il ricorso presentato dal designato Presidente Arch. Giuseppe Leoni avverso al succitato D.P.C.M. n. 222/2018, ma i Ministeri vigilanti non ritenendo, comunque, di dare corso alla nomina a Presidente dell'AeCI dell'Arch. Giuseppe Leoni con D.P.C.M. del 27 febbraio 2019, reg. C. Conti 28 marzo 2019, n. 665, hanno nominato Commissario Straordinario il Prof. Avv. Guido Valori con il compito di provvedere nell'immediato all'attivazione delle procedure per le elezioni dei nuovi organi ordinari per un periodo non superiore a tre mesi, poi rinnovato successivamente per ulteriori tre mesi con D.P.C.M. dell'11/06/2019 registrato presso la Corte dei Conti in data 02/07/2019.

Con D.P.C.M. dell'11 giugno 2020, ammesso alla registrazione della Corte dei Conti in data 15 luglio 2020 con il n. 1602, l'Arch. G. Leoni è stato nominato Presidente dell'Aero Club d'Italia in ottemperanza della sentenza del Consiglio di Stato Sez. V, n. 8693/2019.

Il bilancio consuntivo 2019 ha presentato i seguenti risultati:

avanzo di amministrazione disponibile euro 550.422;
disavanzo economico euro 87.003.

Nel 2019 sono stati assegnati contributi agli AeC Federati. Tra le attività istituzionali si evidenzia l'inclusione della voce contributi elargiti agli Enti federati. Detti contributi consentono a questi organismi periferici di attuare in forma autonoma ed associativa gran parte dei compiti istituzionali dell'Aero Club d'Italia di formazione dei piloti e di promozione delle attività aeronautiche. Questi enti associati presiedono, inoltre, anche alle attività sportive locali e nazionali allorquando delegate dall'Ente.

Gli Enti suddetti versano i contributi associativi all'Aero Club d'Italia per il quale gli stessi continuano a rappresentare una rilevante voce di entrata per il proprio bilancio stante, tra l'altro, la totale eliminazione dei contributi dello Stato ed una riduzione del contributo CONI subito da un decennio a causa delle difficoltà della finanza pubblica.

Nell'esercizio delle funzioni di indirizzo politico-amministrativo, di seguito si sintetizzano gli obiettivi ed i programmi attuati nel 2019.

L'attività sportiva è stata finanziata in ogni disciplina aeronautica per la partecipazione alle competizioni nazionali ed internazionali. Le rappresentanze sportive dell'AeCI hanno conseguito come sempre pregevoli successi dando lustro e prestigio all'AeCI e all'Italia.

AERO CLUB D'ITALIA

L'Aeronautica Militare nel 2019 ha continuato a dare il suo prezioso contributo attraverso il personale altamente qualificato dell'Ispettorato della Sicurezza volo ai seminari tematici indetti dall'AeCI nel corso dell'anno volti, anche, alla divulgazione della cultura aeronautica.

In ottemperanza all'art. 2 della legge 340/54 sul riordinamento dell'Aero Club d'Italia, l'Ente è preposto ad ogni pubblica manifestazione aeronautica e ne controlla l'organizzazione e lo svolgimento. Le manifestazioni aeronautiche possono essere organizzate solo dagli Aero Club Federati, subordinatamente all'autorizzazione ed al controllo dell'AeCI.

In questo ambito, anche nel 2019, l'Aero Club d'Italia ha pianificato le manifestazioni aeronautiche più prestigiose che sono quelle che vedono protagoniste le Frece Tricolori dell'Aeronautica Militare.

Difatti, ogni anno l'AeCI approva il calendario con l'Aeronautica Militare e provvede direttamente con i propri Aero Club Locali alla organizzazione delle esibizioni delle Frece Tricolori, la Pattuglia Aeronautica Militare dell'Aeronautica Militare richiamando ogni volta migliaia e migliaia di visitatori. Accanto alla PAN, spesso si esibiscono anche altre pattuglie acrobatiche civili, mentre a terra vengono allestite mostre statiche con velivoli storici, aerei militari delle forze armate italiane e aerei civili.

Comunque, anche le altre manifestazioni aeronautiche, che non hanno goduto della partecipazione della PAN, organizzate dagli AeC federati, hanno suscitato rilevante interesse di pubblico.

In ambito internazionale i rappresentanti di specialità hanno partecipato attivamente alle commissioni sportive della Federazione Internazionale Aeronautica (F.A.I.), dando il loro prezioso contributo in ambito internazionale allo sviluppo dell'attività sportiva aeronautica.

Nell'ambito della Europe AirSports, altro importante organismo europeo del volo che si interfaccia con la EASA, organo internazionale supremo preposto a governare il volo, al controllo dell'aviazione civile, alla cooperazione, allo sviluppo di normative congiunte a livello europeo ed internazionale per migliorare la qualità e la sicurezza del trasporto aereo, l'Aero Club d'Italia, membro del Board, ha continuato a dare il suo prezioso contributo in rappresentanza dell'Italia.

I rapporti istituzionali con l'ENAC, sono stati intensificati nel corso della gestione commissariale anche con incontri periodici, per trattare in sinergia le tematiche più rilevanti del mondo del volo, al fine di individuare risoluzione alle problematiche di interesse comune.

Nel 2019 è stata nominata la Commissione Tecnica per VDS sia di VM che di VL con il compito di fornire supporto agli uffici

AERO CLUB D'ITALIA

nell'ambito della didattica del V.D.S./VM e VL, e di provvedere allo studio di eventuali modifiche da apportare al D.P.R. 133/2010 "Regolamento di attuazione della L. 106/1985", concernente la disciplina del volo da diporto o sportivo.

In particolare la Commissione nell'ambito della profonda revisione della stessa norma primaria del VDS (legge n. 106/1985) richiesta dal MIT, per la quale lo stesso Dicastero ha istituito un apposito Tavolo Tecnico (MIT-ANSV-ENAC-ENAV ed AeCD), ha fornito all'Ente, nella totale assenza degli organi sociali protrattasi per quasi un anno, un ausilio competente ed esaustivo, elaborando al riguardo complessi e pregevoli studi tecnici-normativi con un impegno fuori dal comune.

Sotto il profilo della sicurezza e della formazione, come noto, tra il Ministero dei Trasporti e l'Aero Club d'Italia furono stipulate in passato due convenzioni, una nei primi anni '70 e l'altra nel 1987, che stabilivano l'attuazione di due piani tecnico-finanziari per il rinnovo della flotta degli aeromobili dell'Aero Club d'Italia, al fine di assicurare una maggiore sicurezza del volo, fornendo la disponibilità di macchine tecnologicamente aggiornate, nonché per dare continuità operativa agli Enti federati dal punto di vista didattico e operativo, consentendo di offrire programmi formativi a prezzi calmierati.

Nel corso dell'anno sono giunti a fine locazione tutti i velivoli della flotta e, quindi, sarà compito primario dei nuovi organi provvedere ad avviare il nuovo piano di acquisto della flotta con i proventi derivanti dalle locazioni e dalla cessione degli aeromobili.

E' da evidenziare che, l'entità dei contributi assegnata dal Ministero dei Trasporti è stata totalmente eliminata, mentre quella assegnata dal C.O.N.I. è stata confermata nella sua entità ordinaria.

In fase di riaccertamento dei residui al 31/12/19 è stata operata, come ogni anno, una ricognizione dei residui attivi e passivi provenienti dagli esercizi anteriori a quello di competenza e sono stati eliminati dal bilancio quelli per i quali non vi è più ragione per la loro conservazione nelle scritture contabili dell'Ente.

La massa dei residui passivi evidenzia una diminuzione di € 404.377. La consistenza, sempre rilevante, non è, comunque, imputabile ad una difficoltà dell'Ente di pagare, bensì prevalentemente ai tempi tecnici di rendicontazione della partecipazione ai Campionati internazionali e ai residui di stanziamento per il rinnovo della flotta aerea.

AERO CLUB D'ITALIA

La massa di residui attivi è diminuita di € 55.839. La restante massa dei residui attivi si riferisce essenzialmente a crediti vantati nei confronti degli Aero Club Federati, i quali a causa della difficile situazione economico-finanziaria del Paese, presentano una tendenza a procrastinare i pagamenti.

In conclusione, si illustrano di seguito, sinteticamente, le attività svolte dall'Ente nei molteplici settori di competenza nell'anno 2019.

Trattandosi di risultati di tutto rilievo, si è avuta conferma della vitalità di questo illustre e centenario Ente.



k

PARTE I - MANIFESTAZIONI AEREE

L'art. 2 della legge n. 340 del 29 maggio 1954 attribuisce all'Aero Club d'Italia (AeCI), la competenza ad esaminare e ad approvare i programmi e i regolamenti di ogni pubblica manifestazione aeronautica ed a controllarne l'organizzazione e lo svolgimento.

Nel 2019 sono state organizzate dagli Aero Club Federati n. 85 Manifestazioni aeronautiche, in aumento del 37% rispetto all'anno precedente, con grande successo di pubblico, su tutto il territorio nazionale. In virtù della citata L. 340/54 anche le esibizioni su sedimi civili delle Frece Tricolori, la prestigiosa Pattuglia Acrobatica Nazionale dell'Aeronautica Militare, si svolgono sotto l'egida dell'Aero Club d'Italia.

MANIFESTAZIONI AEREE	2017	2018	2019
Manifestazioni aeronautiche	80	63	85

L'Aero Club d'Italia ha organizzato nel 2019 tramite i propri Aero Club Federati, 14 manifestazioni aeree con la partecipazione delle Frece Tricolori, con un aumento del 27,3 % rispetto l'anno precedente:

MANIFESTAZIONI AEREE FRECCE TRICOLORI	2017	2018	2019
Manifestazioni aeronautiche PAN	15	11	14

In particolare, nel 2019 sono stati organizzati i seguenti Air Show:

2019	MANIFESTAZIONE AEREA DELLE FRECCE TRICOLORI	AERO CLUB FEDERATO ORGANIZZATORE
05 maggio	Air Show - Grado - (GO)	AeC FRIULANO
08 maggio	Air Show Bari	AeC BARI

19 maggio	Air Show Pisa	AeC PISA
09 giugno	Air Show S.Benedetto del Tronto	AeC PICENUM
16 giugno	Air Show Ladispoli	AeC ALI MAREMMA
23 giugno	Air Show Punta Marina (RA)	AeC LUGO DI ROMAGNA
07 luglio	Air Show Otranto (LE)	AeC LECCE VEGA ULM
11 agosto	Air Show Lignano (UD)	AeC FRIULANO
25 agosto	Air Show Reggio Calabria	AeC REGGIO CALABRIA
01 settembre	Air Show Rimini	AeC ANCONA
15 settembre	Air Show – Jesolo (VE)	AeC FRIULANO
29 settembre	Air Show Como Varenna	AeC COMO
05 ottobre	Air Show Desenzano del Garda	AeC VERGIATE “a. Marchetti”
12 ottobre	Air Show Linate	AeC MILANO

PARTE II - ATTIVITA' SPORTIVA

L'Aero Club d'Italia, in quanto esercita attività sportiva, è per gli sport aeronautici l'unica Federazione del Comitato Olimpico Nazionale Italiano (C.O.N.I.), ai sensi dell'art. 27 del D.P.R. 28 marzo 1986, n.157, nonché del decreto legislativo 23 luglio 1999, n. 242.

A tal fine nell'esercizio 2019 l'AeCI ha organizzato numerosi campionati e gare per le varie specialità del volo a motore, acrobazia, volo a vela, paracadutismo, aeromodellismo, volo da diporto o sportivo con motore e privo di motore e dell'aerostatica.

Anche all'estero l'AeCI ha partecipato a gare e campionati di varie specialità ottenendo prestigiosi risultati.

Relativamente alle attività sportive si segnala nel 2019:

1. VOLO A MOTORE

a) ATTIVITÀ E DATI

DATI	2017	2018	2019
Gare aeree di Rally	9	11	6
Gare di ANR	2	1	1

Totale gare	11	13	7
Licenze F.A.I. rilasciate	32	35	29
Licenze F.A.I. rinnovate	103	91	90
Licenze F.A.I. rilasciate navigatori rally	1	0	0
Licenze F.A.I. rinnovate navigatori rally	6	3	5
Totale licenze FAI	142	129	124
Tessere Giudice sportivo volo a motore	39	39	35
Tessere Giudice sportivo elicottero	1	1	1
Totale tessere giudici	40	40	36

b) CAMPIONI ITALIANI VOLO A MOTORE

CAMPIONI	ATLETA	AERoclub FEDERATO
Rally Pilota	Gabriele Ferruzzi	AeC Francesco Baracca Ravenna
Rally Navigatore	Giovanni Tambini	AeC Francesco Baracca Ravenna
Rally Idrovolanti	Mario Pittorelli	AeC Como
Rally Idrovolanti Navigatore	Antonio Carati	AeC Como
Pilota ANR	Guerrino Cesarato	AeC Milano
Navigatore ANR	Andrea Arturo Gambusera	AeC Milano
Squadre	Gianfrancesco Pesce, Andrea Biondo, Andrea Clemente, Miche Augueu	AeC Bari

c) PARTECIPAZIONE A CAMPIONATI E GARE INTERNAZIONALI

CAMPIONATO	PAESE ORGANIZZATORE	MEDAGLIE
Campionato Mondiale Rally aereo	Nessuno	

2. ACROBAZIA AEREA

a) ATTIVITA' E DATI

DATI	2017	2018	2019

Gare acrobazia a motore	2	4	3
Gare acrobazia in aliante	5	6	5
Totale gare	7	10	8
Tessere giudice sportivo	26	23	17
Totale tessere giudici	26	23	17

b) CAMPIONI ITALIANI ACROBAZIA A MOTORE

CAMPIONI	ATLETA	AERO CLUB FEDERATO
Sportman	Francesco Fullin	AeC Reggio Emilia
Intermedia	Stefano Landi	AeC Ali sul Mare
Avanzata	Andrea Pesenato	AeC Milano
Illimitata	Matteo Barbato	AeC Ali sul Mare
Free style	Matteo Barbato	AeC Ali sul Mare
A squadre	Ilario Cocchi, Alberto Mozzi, Francesco Adorisio	AeC Milano

c) CAMPIONI ITALIANI ACROBAZIA IN ALIANTE

CAMPIONI	ATLETI	AERO CLUB FEDERATO
Promozione	Carla Colmano	AeC VV Toscano
Sportman	Andrea Appiani	AeC VV Milanese
Intermedia	Silvia Ciampelli	AeC VV Castelviscardo
Avanzata	Edoardo Soggiu	AeC VV Castelviscardo
Club	Pietro Filippini	AeC VV Castelviscardo
Illimitata	Pietro Filippini	AeC VV Castelviscardo
VoloArtistico	Pietro Filippini	AeC VV Castelviscardo
A Squadre	Pietro Filippini, Angelo Filippini, Alberto Gaddoni	AeC VV Castelviscardo

d) PARTECIPAZIONE A CAMPIONATI E GARE INTERNAZIONALI

Acrobazia a Motore:

AERO CLUB D'ITALIA

CAMPIONATO	PAESE ORGANIZZATORE	MEDAGLIE
Campionato Mondiale – Illimitata	Chateauroux – Deols (Francia)	0
Campionato Mondiale –	Breclav - (Rep. Ceca)	0

Acrobazia in Aliante:

CAMPIONATO	PAESE ORGANIZZATORE	MEDAGLIE
Campionato Mondiale Cat. Avanzata e illimitata	Deva – (Romania)	0

3 VOLO A VELA**a) ATTIVITÀ E DATI:**

DATI	2017	2018	2019
Gare Internazionali	1	4	4
Gare Nazionali	11	8	9
Totale gare	12	12	13
Licenze F.A.I. rinnovate	307	293	294
Licenze F.A.I. rilasciate	46	40	43
Totale licenze FAI	353	333	337
Tessere Giudice Sportivo	114	102	102
Totale tessere giudici	114	102	102

b) CAMPIONI ITALIANI VOLO A VELA**Campionato Italiano di Velocità 2019**

AERO CLUB D'ITALIA

CAMPIONI	ATLETA	AERO CLUB FEDERATO
Classe Club	Pavesi Ugo	AeC ACAA
Classe Standard.	Dalla Rosa Guido	AeC Parma
Classe Libera	Soffici Antonio	AeC ACAA
Classe 18 mt.	Ugo Pavesi	AeC ACAA
Classe 20 mt.	Bardelli Vittorio Prodorutti Yuri	AeC VV Ferrarese AeC Serristori
Classe Unica	Dal Grande Giuseppe	AeC Prealpi Venete
Classe Promozione	Geriani Riccardo	AeC VV Milanese

Campionato Italiano di Distanza 2019

CAMPIONI	ATLETA	AERO CLUB FEDERATO
Classe Club	Pinni Vittorio	AeC Pavullo
Classe 15 mt.	Windegger Cristoph	AeC Bolzano
Classe Open	Sironi Alberto	AeC ACAA
Femminile	Roilo Patrizia	AeC Pavullo

b) PARTECIPAZIONE A CAMPIONATI E GARE INTERNAZIONALI

CAMPIONATO	PAESE ORGANIZZATORE	MEDAGLIE
Campionato mondiale classe 13.5 m	Pavullo (Italia)	ORO Stefano Ghiorzo BRONZO Thomas Gostener
Campionato Europeo 15 m. Standard e Club	Prievidza (Slovacchia)	0
Campionato Europeo 18 m, 20m. Libara	Turbia (Polonia)	ARGENTO Riccardo Brigliadori
Sailplane Grand Prix	La Cerdanya (Spagna)	0

c) INSEGNE VOLO A VELA RILASCIATE:

AERO CLUB D'ITALIA

INSEGNE VOLO A VELA	2015	2016	2017	2018	2019
DIAMANTE	1	2	4	0	4
ORO	2	9	12	0	12
ARGENTO	15	8	22	0	22
DISTANZA Km. 750	0	3	7	0	7
	18	22	45	0	45

4. PARACADUTISMO

a) ATTIVITÀ E DATI

DATI	2017	2018	2019
Gare nazionali	7	7	9
Gare internazionali	0	1	0
Totale gare	7	8	9
Licenze F.A.I. rinnovate	149	123	115
Licenze F.A.I. rilasciate	26	8	17
Totale licenze FAI	175	131	132
Tessere Giudice Sportivo	16	20	26
Totale tessere giudici	16	20	26

b) CAMPIONI ITALIANI PARACADUTISMO

CAMPIONI	ATLETA	AERO CLUB FEDERATO
Canopy Piloting combinata Over all	Fattoruso Armando	AeC Out Ravenna
Canopy Piloting combinata Precisione	Fattoruso Mario	AeC Pull Out Ravenna
Canopy Piloting combinata Distanza	Fattoruso Mario	AeC Pull Out Ravenna
Canopy Piloting combinata Velocità	Fattoruso Mario	AeC Pull Out Ravenna

FCL Indoor Assoluti a squadre	Cossu Giuseppe, Chiara Brunetti, Piccolo Livio, Quadrio Ivan	AeC Pull Out Ravenna
Precisione individuale femminile	Vitale Sonia	Centro Sportivo Esercito
Precisione individuale maschile	Pizziconi Marco	CS Carabinieri
Precisione atterraggio a squadre	Carbone Claudio, Girelli Davide, Ruggeri Alessandro, Pizziconi Marco, Vanni Pierfrancesco	CS Carabinieri
Stile femminile	D'Angelo Daniela	Centro Sportivo Esercito
Stile maschile	Mangia Fabrizio	Centro Sportivo Esercito
Combinata femminile	Vitale Sonia	Centro Sportivo Esercito
Combinata maschile	Mangia Fabrizio	Centro Sportivo Esercito
Speed maschile	Celoria Stefano	AeC Cremona
Speed femminile	Ferri Mascia	AeC Pull Out Ravenna
Wing Suit combinata	Pistolesi Marco	AeC Pull Out Ravenna
FPA a squadre	Zatta Antonio, Pollon Vincenzo	AeC Etruria
Indoor Skydiving 4 way VFS Open	Binello Alessandro, Cardinali Andrea, Soro Marco, Falagiani Stefano	Centro Sportivo Esercito
Paraski	Valente Marco	
		AeC Etruria

c) PARTECIPAZIONE A CAMPIONATI E GARE INTERNAZIONALI:

CAMPIONATO	PAESE ORGANIZZATORE	MEDAGLIE
Paraski World Cup Series	Tonale - Italia	ORO INDIVIDUALE Valente Marco ORO MASTER Valente Marco BRONZO SQUADRE Valente Marco, Agnellini Massimo, Di Prisco Alessandro BRONZO SQUADRE VFS Binello A, Cardinali A, Soro M, Falagiani S
3° FAI World Indoor Skydiving Championship	Lille - Francia	BRONZO SQUADRE Pizziconi M, Gullotti F, Filippini P, Tresoldi G, Guarinelli V. ARGENTO INDIVIDUALE FEMMINILE Ferri Mascia
14° FAI World Cup of Freefall Style & Accuracy Landing	Cordoba - Argentina	ARGENTO INDIVIDUALE FEMMINILE Ferri Mascia
3° FAI European Speed Skydiving Championship	Dunkeswell – Gran Bretagna	BRONZO SQUADRE COMBINATA Fattoruso M, Fattoruso A, Italia F
4° FAI World Cup of Speed Skydiving	Dunkeswell – Gran Bretagna	
10° World Cup of Canopy Piloting	Pretoria - SudAfrica	

AERO CLUB D'ITALIA

5. AEROMODELLISMO**a) ATTIVITÀ E DATI**

DATI	2017	2018	2019
Gare a carattere Internazionale	15	17	16
Gare di Campionato Italiano	28	35	40
Gare non di Campionato Italiano	4	7	6
Totale gare	47	59	62
Licenze F.A.I. rilasciate	44	16	13
Licenze F.A.I. rinnovate	241	242	236
Licenze F.A.I. rinnovate razzomodelli	1	1	1
Totale licenze FAI	266	274	250
Tessere Giudice Sportivo	76	88	83
Totale tessere giudici	76	88	83
Attestati di Aeromodellismo rilasciati	143	240	443
Totale attestati	143	240	443

b) CAMPIONI ITALIANI AEROMODELLISMO

CAMPIONI	ATLETA	AERO CLUB FEDERATO
F1A	Vassallo Federico	AeC VO.LI
F1B	Kusterle Mario	AeC VO.Li
F1C	Gradi Franco	AeC VO.Li
F1D	Facchini Vito	AeC Vo.Li.
F1E	Berto Giuseppe	AeC VO.LI
F1G	Liberatore Walter	AeC VO.LI
F1H	- non disputato	
F1M	Facchini Vito	AeC Vo.Li.
F1Q	Ceccarini Fabrizio	AeC VO.LI
F1S	- non disputato -	
F2A	Grossi Luca	AeC La Fenice RN
F2B	Valliera Marco	AeC VO.LI

F2C	Martini Giancarlo	AeC Milano Est
	Pirazzini Elvis	AeC Lugo
F2D	Cantatore Antonello	AeC Bari
F3A	Florian Loris	AeC Velletri
F3B	- non disputato -	
F3C	Del Lungo Alessandro	AeC Pisa
F3D	Parella Carlo	AeC Lodi
F3J	Bonafede Roberto	AeC Vo.Li.
F3K	Truffo Thomas	AeC Vo.Li.
F3N	Pescante Luca	AeC Lodi
F3P	- non disputato -	
F3S	- non disputato -	
F4C	Santucci Pietro	AeCVV Toscano
F4G	- non disputato -	
F4H	Pini Maurizio	AeC Varese
F5B	- non disputato -	
F5J	Verardi Massimo	AeC Vo.Li.
F9U	Rizzo Luisa	AeC Secchia

c) PARTECIPAZIONE A CAMPIONATI E GARE INTERNAZIONALI

CAMPIONATO	PAESE ORGANIZZATORE	MEDAGLIE
Campionato Mondiale Indoor Acrobazia F3P AFM	Grecia	ARGENTO Junior F3P Cervi Andrea BRONZO Junior AFM Cervi Andrea
Campionato Europeo VVC F2	Bulgaria	ORO F2A Velocità Grossi Luca ARGENTO SQUADRE F2A Velocità Grossi Luca, Pirazzoli Ivo, Tomelleri Sergio, Pocaterra Claudio, Valliera Luca
Campionato Mondiale Elicotteri F3C-N	Germania	ARGENTO INDIVIDUALE Pescante Luca BRONZO SQUADRE Pescante Luca, Argenti Sebastiano, Menna Mirko,
Campionato Mondiale/Europeo F3A	Italia	ARGENTO Junior Panzanimi Alessandro
Campionato Mondiale Alianti Elettrici F5J	Slovacchia	BRONZO INDIVIDUALE Bonafede Roberto
Campionato Europeo S	Romania	ARGENTO S9A Mazzaracchio Antonio BRONZO S1B Mazzaracchio Antonio

AERO CLUB D'ITALIA

6. VOLO DA DIPORTO O SPORTIVOa) **ATTIVITÀ E DATI**

DATI	2017	2018	2019
Gare VDS privi di Motore	10	15	20
Gare VDS a Motore	2	3	1
Totale gare	12	18	21
Licenze F.A.I. rilasciate di VDS privi di Motore	21	36	20
Licenze F.A.I. rinnovate VDS privi di Motore	154	183	186
Licenze F.A.I. rilasciate VDS a Motore	13	22	10
Licenze F.A.I. rinnovate VDS a Motore	22	36	38
Totale licenze FAI	224	287	254
Tessere di Giudice sportivo VDS privi di Motore	40	37	25
Tessere di Giudice sportivo VDS a Motore	11	11	11
Totale tessere giudici	51	48	36

b) **CAMPIONI ITALIANI VOLO DA DIPORTO O SPORTIVO**

Per il Volo da diporto o sportivo provvisto di motore:

CAMPIONI	ATLETA	AERO CLUB FEDERATO
Paramotore	Biondo Pasquale	AeC Union
Pendolare	non disputato	

Per il Volo da diporto o sportivo privo di motore:

AERO CLUB D'ITALIA

CAMPIONI	ATLETA	AERO CLUB FEDERATO
Deltaplano classe 1	Ploner Alessandro	AeC Lega Piloti
Deltaplano classe 1 sport	Caresi Fabio	AeC Lega Piloti
Deltaplano classe 5	non disputato	
Parapendio classe Serial	Valentini Marco	AeC Lega Piloti
Parapendio classe Open	Busetta Marco	AeC Lega Piloti

c) PARTECIPAZIONE A CAMPIONATI INTERNAZIONALI VDS PRIVI DI MOTORE

CAMPIONATO	PAESE ORGANIZZATORE	MEDAGLIE
Campionato Mondiale di Deltaplano Classe 1	Tolmezzo - Italia	ORO INDIVIDUALE: Ploner Alessandro ARGENTO INDIVIDUALE: Ciech Christian ORO A SQUADRE: Tebaldi Flavio, Ploner Alessandro, Ciech Christian, Oppici Filippo, Guiducci Davide, Selenati Suan
Quest Air Race - deltaplano	Groveland - Florida (USA)	0
Aeros Winter Race deltaplano	Tolmin - Slovenia	0
Brazilian Hg Open 2019 1st round deltaplano	Governador Valdares - Brasile	0
Campionato Mondiale Parapendio	Krushevo - Macedonia	ORO INDIVIDUALE: Oberhauser Joachim ORO A SQUADRE: Castagna Alberto, Oberhauser Joachim, Biasi Christian, Busetta Marco, Buzzi Ferraris Silvia
Coppa del Mondo di Parapendio	Coeur de Savoie - Francia	0
Coppa del Mondo di Parapendio	Linzhou - Cina	0
Coppa del Mondo di Parapendio	Manteigas - Portogallo	0
Coppa del Mondo di Parapendio	Pico de Gaviao - Brasile	0
Coppa del Mondo di Parapendio	Loma Bola - Argentina	0

d) PARTECIPAZIONE A CAMPIONATI INTERNAZIONALI VDS A MOTORE

CAMPIONATO	PAESE ORGANIZZATORE	MEDAGLIE
Non disputato		

AERO CLUB D'ITALIA

7. AEROSTATICAa) **ATTIVITÀ E DATI**

DATI	2017	2018	2019
Gare	1	1	1
Totale gare	1	1	1
Licenze F.A.I. rinnovate	11	12	10
Licenze F.A.I. rilasciate	4	0	0
Totale licenze FAI	15	12	10
Tessere giudice	18	0	30
Totale tessere giudici	18	0	30

b) **CAMPIONE ITALIANO MONGOLFIERA**

CAMPIONE	ATLETA	AERO CLUB FEDERATO
Mongolfiera	Charbonnier Igor	AeC Corrado Gex

c) **PARTECIPAZIONE A CAMPIONATI INTERNAZIONALI**

CAMPIONATO	PAESE ORGANIZZATORE	MEDAGLIA
Campionato Europeo Aerostatica	Matorca - Spagna	0

8. MEDAGLIERE ANNO 2019

MEDAGLIERE	2018	2019
ORO	4	8
ARGENTO	7	9
BRONZO	7	9
totale	18	26

AERO CLUB D'ITALIA**PARTE III - ATTIVITÀ AERODIDATTICA**

Parallelamente all'attività sportiva l'Aero Club d'Italia ha sostenuto l'attività aerodidattica in tutti i comparti di operatività come da dettato statutario.

I dati relativi all'attività svolta dagli Aero Club Federati risultano al riguardo sottostimati, in quanto su un totale di 138 Ae.C. Federati, solo 100 AeC hanno trasmesso i dati (nel 2018 su 138 AeC Federati risposero 86 AeC).

anno	Totale Aero Club federati	Aero Club Federati che hanno comunicato i dati	%
2016	138	71	51,44%
2017	138	75	54,34%
2018	138	86	62,31%
2019	138	100	72,46%

Pertanto, l'attività rappresentata resta ancora sottodimensionata rispetto alla realtà. Anche le comparazioni con gli anni precedenti, considerato il numero variabile degli AeC che trasmettono i dati, non possono avere valori certi, ma solo di tendenza.

1 - VOLO A MOTORE:

L'attività didattica di volo a motore per il conseguimento delle licenze, attestati e abilitazioni è stata svolta da n. 44 Aero Club Federati titolari di scuole di pilotaggio, che rappresentano il 31,88% degli Aero Club Federati.

I titoli aeronautici conseguiti presso gli Aero Club Federati sono stati:

TITOLI AERONAUTICI DI VOLO A MOTORE	2017	2018	2019
Attestati allievi piloti	non rilevato	185	283
Licenze di pilota privato	220	206	267
Licenze di pilota commerciale	21	25	39

Abilitazioni IFR	28	31	25
Abilitazioni Istruttori	16	19	19
Licenze pilota privato elicotteri	0	9	0
Licenze pilota commerciale elicotteri	0	0	0

Nell'anno 2019, rispetto l'anno precedente, si è registrato un aumento del 29,61% per le licenze di pilota privato, mentre le licenze di pilota commerciale sono aumentate del 56%.

2 - VOLO A VELA:

L'attività didattica di volo a vela per il conseguimento delle relative licenze ed abilitazioni è stata svolta da n. 16 Aero Club Federati titolari di scuola di pilotaggio, che rappresentano l'11,6% degli Aero Club Federati.

Ne'll'anno in esame sono stati conseguiti:

TITOLI AERONAUTICI DI VOLO A VELA	2017	2018	2019
Licenze di pilota di aliante	61	62	74
Abilitazioni di istruttore di alianti	0	10	3

Rispetto all'anno precedente, il numero delle licenze rilasciate è aumentato del 19,4%.

3 - VOLO DA DIPORTO O SPORTIVO:

a.) ATTIVITÀ AERODIDATTICA

Il Ministero delle Infrastrutture e dei Trasporti si avvale dell'Aero Club d'Italia per quanto attiene a tutte le attività connesse allo svolgimento della specialità del volo da diporto o sportivo ai sensi della Legge 25 marzo 1985, n. 106 e D.P.R. 9 luglio 2010, n. 133.

AERO CLUB D'ITALIA

L'attività aerodidattica del Volo da Diporto o Sportivo svolta ha interessato complessivamente n. 4.005 allievi di volo libero e di volo a motore, per il conseguimento di attestati, qualifiche ed abilitazioni, con un lieve calo rispetto all'anno precedente pari al 5,4%.

Allievi

ALLIEVI VDS	2017	2018	2019
Allievi VDS a Motore e privi di Motore	4.156	4.234	4.005

In totale, gli attestati di volo da diporto o sportivo rilasciati dall' Ae.C.I. nel 2019 sono stati n. 1.068, in diminuzione del 5,6% rispetto all'anno precedente, con un totale al 31.12.2019 di n. 56.773 attestati.

Attestati

ATTESTATI VDS	2017	2018	2019
Nuovi attestati VDS annui	975	1.132	1.068
Totale di attestati VDS	54.573	55.705	56.773

Sono state, inoltre, rilasciate 112 qualifiche di pilota VDS avanzato, in diminuzione rispetto l'anno precedente del 18,84%.

Apparecchi

A seguito dell'implementazione di un apposito software gestionale la tabella degli apparecchi VDS identificati, considerando che gli apparecchi VDS identificati nel 2019 sono stati 293, con un aumento rispetto l'anno precedente del 15,9%, risulta essere così rettificata per il perfezionamento della elaborazioni dei dati in archivio:

AERO CLUB D'ITALIA

APPARECCHI VDS identificati	2017	2018	2019
Nuovi apparecchi VDS	290	253	293
Totale apparecchi VDS	12.949	13.202	13.495

APPARECCHI VDS identificati	2018	2019
Basici	186	212
Avanzati	67	81
Totale apparecchi identificati	253	293

Nel 2019 le cancellazioni di apparecchi sono state n. 70, pertanto, gli apparecchi VDS volanti sono i seguenti:

anno	Apparecchi identificati al 31/12	Cancellazioni apparecchi al 31/12	Apparecchi identificati volanti al 31/12
2017	12.949	1.101	11.848
2018	13.202	1.159	12.043
2019	13.495	1.229	12.266

La restante attività di certificazione relativa agli apparecchi di VDS è rappresentata dai seguenti dati:

ATTIVITA' CERTIFICAZIONE	2018	2019
Passaggi di proprietà	396	446
Avanzamenti	109	70
Cancellazioni	58	70
Rinnovi avanzamenti	258	262
Codici trasponder assegnati	116	146
Targhe nuove	2	0

AERO CLUB D'ITALIA**Scuole**

Nel corso dell'anno 2019 sono state certificate n. 3 scuole di Volo da Diporto o Sportivo con apparecchi provvisti di motore, 2 in più rispetto all'anno precedente e, sono state revocate n. 6 scuole. E' stata, inoltre, certificata una scuola con apparecchi privi di motore.

SCUOLE VDS a Motore	2017	2018	2019
Nuove Scuole VDS a Motore	6	1	3
Scuole revocate VDS a Motore	2	4	6
Totale Scuole VDS a Motore	159	155	152

SCUOLE VDS prive Motore	2017	2018	2019
Nuove Scuole VDS prive di Motore	0	0	1
Scuole revocate VDS prive di Motore	0	3	0
Totale Scuole VDS prive di Motore	56	53	54

b.) CORSO ISTRUTTORI

Nel 2019 non si sono svolti Corsi Istruttori di VDS.

CORSI ISTRUTTORI	2017	2018	2019
Corso per istruttori vds provvisto di motore	1	0	0
Corso per istruttori vds privi di motore	0	0	0
Totale	1	0	0

AERO CLUB D'ITALIA

PARTE IV
FLOTTA DI PROPRIETA' DEGLI AERO CLUB FEDERALI

La flotta area di proprietà degli Aero Club Federati, attraverso la quale svolgono l'attività istituzionale di natura didattica, promozionale e sportiva, è così costituita:

AEROMOBILI	2017	2018	2019
Velivoli a Motore ed Elicotteri	245	229	314
Alianti e Motoalianti	94	122	120
Apparecchi VDS a Motore	123	142	165
Apparecchi VDS privi di Motore	100	129	143
Totale aeromobili degli AeC	562	622	742

1 - ATTIVITÀ VOLO A MOTORE:

Con i suddetti aeromobili si è svolta, nel 2019, un'attività di 51.832 ore, con un aumento del 29,67% rispetto al 2018, così suddivise:

ORE DI VOLO A MOTORE	2017	2018	2019
ore di volo a motore per aeroscolastica	23.123	22.506	29.500
ore di volo a motore per turismo e sport	17.338	17.269	21.754
ore di volo a motore per attività acrobatica	359	56	268
ore di volo con elicotteri per aeroscolastica	0	60	113
ore di volo con elicotteri per allenamento	55	84	197
Totale ore volo a motore	40.875	39.975	51.832

AERO CLUB D'ITALIA**2 - ATTIVITÀ ALIANTI:**

Tale attività ha registrato un incremento del 18,31% rispetto all'anno precedente.

ORE DI VOLO CON ALIANTI	2017	2018	2019
ore di volo per attività didattica e di allenamento	2.065	2.169	3.671
ore di volo su alianti per turismo e sport	12.350	12.346	13.501
Totale ore volo con alianti	14.415	14.515	17.172

3 - ATTIVITÀ MOTOALIANTI

Nel corso del 2019 si è registrato un aumento nell'attività svolta pari al 59,68% rispetto all'anno precedente.

ORE DI VOLO CON MOTOALIANTI	2017	2018	2019
ore di volo didattiche e allenamento su motoalianti	84	134	117
ore di volo per turismo e sport su motoalianti	419	310	592
Totale ore volo con motoalianti	503	444	709

4 - ATTIVITÀ TRAINO ALIANTI:

L'attività di traino alianti ha registrato un aumento di circa il 5,96% rispetto all'anno precedente.

ORE DI VOLO TRAINO ALIANTI	2017	2018	2019
ore volo traino alianti attività aeroscolastica	578	804	832
ore volo traino alianti attività turistica-sportiva	1866	2.165	2.314
Totale ore di volo per traino alianti	2.444	2.969	3.146

I lanci effettuati con verricello sono stati 95 in calo del 26,92% rispetto all'anno precedente.

AERO CLUB D'ITALIA

L'attività prevalente si conferma essere svolta con velivoli a motore.

5 - ATTIVITÀ VOLO TOTALE

ORE DI VOLO TOTALE	2017	2018	2019
Ore volate con ogni mezzo	58.237	57.903	72.859

Le ore di volo totali per le varie attività (motore e volo a vela) sono 72.859 e registrano un aumento del 25,83% rispetto al 2018.

b.) INCIDENTI AEREI VERIFICATISI IN ITALIA NEL CORSO DELL'ANNO 2018 NEGLI AERO CLUB FEDERATI

Gli incidenti segnalati dagli Aero Club federati verificatisi nel corso del 2019 sono stati 19, con un aumento del 18,75% rispetto al 2018, di cui 4 relativi ad apparecchi V.D.S. In tali incidenti si sono registrati 2 deceduti e nessun ferito.

INCIDENTI	2017	2018	2019
Incidenti su aeromobili di AeC Federati	11	16	19
Feriti	1	3	0
Deceduti	0	3	2

PARTE V**FLOTTA DI PROPRIETÀ DELL'AERO CLUB D'ITALIA****1- AEROMOBILI ASSEGNATI AGLI AERO CLUB FEDERATI****a.) AEROMOBILI ACQUISTATI CON I FONDI DEL PIANO RINNOVO FLOTTA**

AERO CLUB D'ITALIA

La convenzione stipulata in data 11 novembre 1987 tra il Ministero dei Trasporti - D.G.A.C. - e l'Aero Club d'Italia, dispose il finanziamento di 17 miliardi di lire in favore dell'AeCI per l'acquisto di aeromobili destinati a rinnovare la flotta esistente, oramai in stato di progressiva obsolescenza, al fine di assicurare una continuità operativa degli Aero Club federati nell'ambito del perseguimento degli obiettivi istituzionali AeCI.

Gli aeromobili acquistati dall'AeCI con i fondi della summenzionata convenzione, rientranti nel cosiddetto Piano rinnovo flotta, sono assegnati in esecenza agli Aero Club Federati, previo apposito contratto di locazione al termine del quale l'AeCI esercita la facoltà di procedere alla alienazione a titolo oneroso in favore degli stessi AeC.

Al riguardo, l'art. 2 della citata convenzione prevede che al competente capitolo di bilancio dell'Aero Club d'Italia (cap. 81) debbano confluire i proventi derivanti dalle locazioni e dalle alienazioni degli aeromobili agli Aero Club federati, allo scopo di provvedere a nuovi acquisti per la prosecuzione del rinnovamento della flotta aerea di proprietà dell'Aero Club d'Italia.

L'ultimo ripristino della flotta aerea finanziato con i predetti fondi risale al 2010. Oramai a distanza di nove anni gli aeromobili acquistati, inizialmente dati in locazione, sono stati quasi tutti ceduti agli AeC locatari. Pertanto, a breve occorrerà procedere ad un nuovo rinnovo della flotta con i fondi all'uopo accantonati.

Aeromobili assegnati

Al 31 dicembre 2019 gli aeromobili di proprietà dell'Aero Club d'Italia, acquistati con i fondi di cui alla citata convenzione con il Ministero dei Trasporti, e assegnati agli Aero Club federati sono:

Aeromobili Flotta AeCI Fondi P.R.F. assegnati	q.tà	Marca
aliante GROB 103 TWIN ACRO	1	I-IVVS
aliante SCHLEICHER ASK21	1	I-AEVM
velivolo F22C	1	I-IAIB
velivoli P92 JS	5	I-NOEL I-TARS I-COSG I-VLIS I-UMBB

aliante DG 1001	1	I-AEVA
Totale aeromobili assegnati flotta AeCI	9	

Aeromobili non assegnati

Gli aeromobili non assegnati, perché oggetto di contenzioso o in attesa di nuova assegnazione, sono:

Aeromobili Flotta AeCI non assegnati ad Ae.C. Federati	q.tà	Marca
velivoli TB9	2	I-IAFA I-IAGA
alianti DG300	2	I-IVPE I-IVPA
alianti DG500	1	I-IVSB
alianti DG 1001	1	I-AEVC
velivoli VDS P92 E.S	1	I-A003
Totale aeromobili non assegnati flotta AeCI	7	

b.) AEROMOBILI ACQUISTATI CON ALTRI FONDI DI BILANCIO

Alcuni aeromobili di proprietà AeCI sono stati acquistati con altre disponibilità di bilancio. Di seguito la specifica degli aeromobili presenti in patrimonio acquistati con altri fondi:

Aeromobili Flotta AeCI acquistati con altri Fondi	q.tà	Marca
alianti DG300	2	I-IVPE I-IVPA

2. INCIDENTI CHE HANNO COINVOLTO LA FLOTTA A.e.C.I.

Nell'anno 2019 si è registrato n.1 incidente tra gli aeromobili della flotta AeCI.

AERO CLUB D'ITALIA**PARTE VI - VARIE****1. CONTRIBUTI AD AEROCUB FEDERATI ANNO 2019**

Nell'anno 2019 sono stati assegnati contributi agli Aero Club Federati per il perseguimento degli obiettivi istituzionali dell'AeCI quali: attività didattica, attività sportiva e attività promozionale.

Sono stati, poi, assegnati contributi a sostegno dell'attività e parametri al numero dei soci, al numero di licenze volo a motore e paracadutismo, aerostatica, volo a vela, abilitazioni acrobatiche e attestati VDS e aeromodellismo, al numero di eventi sportivi organizzati iscritti a calendario Ae.C.I. e omologati ed in proporzione al numero di eventi promozionali.

2. FEDERAZIONI - AGGREGAZIONI – ASSOCIAZIONI BENEMERITE**a.) FEDERAZIONI**

Al 31.12.2019 gli Aero Club Federati in attività sono n. 138. In particolare nel 2019, è stato federato n. 1 nuovo Aero Club, l'Aero Club Campania, ed è stato sfederato n. 1 Aero Club, l'Aero Club Bresso:

Aero Club Federati	2017	2018	2019
Aero Club Federati	139	138	138

Con delibera commissariale n. 67 del 7 maggio 2019, nel prendere atto della relazione, comprensiva del conto della gestione e del riparto finale, presentata dal Commissario Liquidatore dell'Aero Club Perugia, è stato sancito la cessazione della procedura di liquidazione. Pertanto, al 31/12/2019 gli Aero Club in liquidazione sono n. 3.

AERO CLUB D'ITALIA

Aero Club in liquidazione	2017	2018	2019
AeC in liquidazione	3	4	3
AeC Giannino Paro		AeC Giannino Paro	AeC Giannino Paro
AeC Napoli		AeC Napoli	AeC Napoli
AeC Perugia		AeC Perugia	AeC Cagliari
		AeC Cagliari	

b.) ENTI AGGREGATI

Nel corso del 2019 sono stati aggregati n. 4 Enti, di cui n. 3 a quota ordinaria e n. 1 a quota agevolata.

Al 31.12.2019 gli Enti Aggregati esistenti sono 141, di cui n. 113 a quota ordinaria (n. 104 sono titolari di scuola vds e n. 9 non sono titolari di scuola vds). Nel 2019 ci sono stati n. 11 atti di revoca e n. 3 atti di recesso.

Enti Aggregati	2017	2018	2019
Enti aggregati ordinari titolari scuola vds	114	112	104
Enti aggregati ordinari privi scuola vds	4	6	9
Enti aggregati a quota agevolata	25	33	28
Totale Enti Aggregati	143	151	141

c.) ASSOCIAZIONI BENEMERITE

Le Associazioni Benemerite al 31.12.2019 sono n.7:

- 1- Ass. Internazionale Rotariani Amanti Volo-Sez. Italia;
- 2- Associazione Aerodina Club;
- 3- Associazione Benemerita I Fenicotteri;
- 4- Corpo Italiano di Soccorso dell'Ordine di Malta;
- 5- AS Falcoclub;

AERO CLUB D'ITALIA

- 6- Aopa Italia;
7- SS Lazio Paracadutismo.

Associazioni Benemerite	2017	2018	2019
Associazioni Benemerite	7	7	7

3. SOCI DI AERO CLUB FEDERATI

Il numero dei soci iscritti agli Aero Club Federati ha avuto un calo del 1,37 % rispetto al dato precedente.

Soci Aero Club Federati	2017	2018	2019
Soci Aero Club Federati	8.464	8.336	8.220

4. QUOTE FEDERATIVE ED AGGREGATIVE

Con delibera del Consiglio Federale n. 84 del 20.12.2013, come parzialmente riformulata con ordinanza presidenziale n. 139 del 29.12.2015, la quota annuale di federazione a carico degli Aero Club Federati, è stata determinata come segue:

QUOTA FEDERATIVA	SCAGLIONE DI SOCI		Importo per scaglione	Importo fisso
	specialità	intervallo		
Quota fissa			€ 1.000	
Quota variabile	volo a motore volo acrobatico volo ala rotante	0--10	€ 700	

	volo a vela costruttori aer.	0—10	€ 600
	volo vds a motore volo vds privo di motore	0—10	€ 500
	paracadutismo aeromodellismo aerostatica	0—10	€ 400

a) CRITERI PARAMETRI QUOTA VARIABILE

- ogni frazione da 1 a 5 soci si intende arrotondata per difetto allo scaglione inferiore, e da 6 a 10 soci per eccesso a quello superiore.
- un Aero Club viene considerato appartenente ad uno dei quattro gruppi sopra riportati quando almeno il 50% più 1 dei soci appartiene al gruppo;
- in caso di mancanza di gruppo prevalente, conseguente alla presenza di gruppi di pari consistenza numerica, l'Aero Club pagherà la quota in ragione della specialità rilevata soggetta all'importo/scaglione più oneroso.
- i soci privi di titoli aeronautici, né aspiranti a tali titoli, si considerano appartenenti al gruppo prevalente per maggioranza di soci e concorrono, pertanto, alla quantificazione del numero dei soci di detto gruppo al fine della determinazione della quota variabile.

b) VERSAMENTO QUOTA FEDERATIVA

La quota federativa annuale deve essere versata entro il 30 aprile di ogni anno.

Il mancato integrale versamento della quota annuale di federazione entro tale data dà luogo alla maggiorazione a titolo di penale pari al 10% sulla quota fissa.

quota fissa	penale
€ 1000	€ 100

Ai soli fini dell'eventuale applicazione della penale predetta, per "integrale versamento della quota annuale di federazione" è da intendersi il versamento della quota dovuta al 30 aprile in relazione alla situazione dei soci come rilevata nel relativo elenco nominativo comunicato all'Ae.C.I. entro il 31 marzo di ogni anno.

Il mancato invio dell'elenco soci entro il predetto termine del 31 marzo, o al massimo entro il 30 aprile, comporterà, comunque, l'applicazione della penale anche a fronte di eventuali versamenti già effettuati dall'Aero Club a titolo di quota federativa parte variabile.

AERO CLUB D'ITALIA

Per il primo anno di federazione è dovuta, altresì, la quota di ammissione di € 2.600,00.

Con la richiamata delibera consigliare la quota annuale di aggregazione, che gli Enti aggregati sono tenuti a versare all'Aero Club d'Italia entro il 30 aprile di ciascun anno, è stata confermata in € 2.000,00, mentre per gli Enti Aggregati che non svolgono attività didattica è stata confermata in € 100,00.

Ente aggregato	quota
Enti aggregati con attività didattica	€ 2.000
Enti aggregati senza attività didattica	€ 100

5. RAPPORTI CON LA FAI

L'Aero Club d'Italia è, inoltre, l'unico Ente nazionale che rappresenta l'Italia presso la Federazione Aeronautica Internazionale (F.A.I.), la massima ed unica autorità in ambito sportivo per gli sport aeronautici in ambito internazionale, ed è l'unico rappresentante di tale Federazione nel territorio dello Stato.

La 113^a Conferenza Generale della F.A.I. si è tenuta a Losanna (Svizzera) presso la sede della stessa FAI, dal 5 al 6 dicembre 2019, a cui ha regolarmente partecipato il delegato AeCI.

L'Aero Club d'Italia, inoltre, rappresenta l'Italia all'interno della Europe Air Sports un altro importante organismo europeo del volo che si interfaccia con la EAS, organo internazionale supremo preposto a governare il volo, al controllo dell'aviazione civile, alla cooperazione, allo sviluppo di normative congiunte a livello europeo ed internazionale per migliorare la qualità e la sicurezza del trasporto aereo. Anche durante il 2019 l'AeCI tramite il suo delegato ha contribuito in modo attivo fornendo il proprio apporto di idee e contribuendo allo studio delle problematiche del mondo aeronautico.

6. ATTIVITA' PROMOZIONALE - PATROCINI

Gli eventi promozionali e patrocinati nel 2019 sono stati n. 10, con un aumento del 100% rispetto l'anno precedente

AERO CLUB D'ITALIA

EVENTI PROMOZIONALI e/o PATROCINI	2017	2018	2019
Eventi promozionali e patrocini	16	5	10

In particolare:

AERO CLUB FEDERATO	EVENTI PROMOZIONALI E PATROCINI
AeC Volo Libero	"TuttinVolo" - Tivoli (RM) 30/06/2019
SS Lazio Paracadutismo	"Flying Together" - Novembre 2019
AeC Fano	"Paradrenalina" - Fano (PU) 18/05/2019
asd I Pinguini	"Ultraleggeri Storici" - Quarrata (PT) 31/08/2019
AeC Vega ULM	"Rotte verso il Futuro" - Copertino (LE) 11-18/05/2019
AeC Fano	"Fano in Flight" - Fano (PU) 26/05/2019
asd AvioFalcone	"Trofeo Di Ciommo" - Terni aprile/Maggio 2019
AeC Castelnuovo Don Bosco	"Efficiency Race" - Castelnuovo Don Bosco (AT) 18/05/2019
asd Fly Roma (per Logo AeCl)	"un volo per Amatrice" - Montecompatri (RM) 6-7/04/2019
Joydis (per Logo AeCl)	"Outdoor Expo" - Bologna 1-2-3/03/2019

7. RAPPORTI CON I MINISTERI - IL C.O.N.I. - GLI ENTI LOCALI

Anche nel 2019 non sono stati assegnati contributi ministeriali, mentre il contributo ordinario di Sport e Salute, già CONI, è rimasto invariato. A fine esercizio Sport e Salute ha assegnato un contributo integrativo di € 299.754 a valere sul 2020 e un contributo di € 42.700 finalizzato al miglioramento dei livelli di informatizzazione, da realizzarsi attraverso la Società ConiNet. Quest'ultimo contributo verrà restituito nel corso dell'esercizio 2020, in quanto la fornitura del servizio è stata affidata ad altro soggetto che ha presentato un prezzo minore.

TRASFERIMENTI CORRENTI DA AMMINISTRAZIONI PUBBLICHE	2017	2018	2019
Ministero dei Trasporti	0	0	0
Ministero della Difesa	0	0	0
CONI	1.362.640	1.362.640	1.362.640

AERO CLUB D'ITALIA

L'Aero Club d'Italia rappresenta gli Aero Club Federati, gli Enti Aggregati e le Associazioni Benemerite nei rapporti con le Amministrazioni dello Stato. A tale riguardo sono stati numerosi i tavoli di concertazione cui l'Ente ha partecipato presso i Ministeri Vigilanti, il CONI, l'ENAC e altre Istituzioni per la soluzione delle problematiche istituzionali, amministrative, finanziarie e giuridiche sorte nel mondo del volo di propria competenza. I rapporti con gli Enti locali, improntati a spirito di reciproca collaborazione, sono curati, in particolare, dagli Aero Club federati.

8. PERSONALE AeC.I.

Al 31 dicembre 2019 le unità in servizio, compreso il Direttore Generale, sono 21, di cui una unità in comando presso Istituto Nazionale del Lavoro. Si precisa che nel 2019 ci sono state unità n. 5 unità in uscita, di cui n. 2 unità cessate dal servizio per raggiunti limiti d'età e n.3 unità transitate presso altre P.A., in quanto vincitrici di concorso. Infine, vi è stata l'immissione in ruolo a seguito di apposita procedura di mobilità, di n.1 unità.

Si evidenzia la riduzione del personale AeCI negli anni. I dipendenti sono calati del 58% rispetto a quelli in servizio nel 1990, del 50% rispetto a quelli nel 2000, del 30% rispetto a quelli del 2010. A fronte di tale contrazione, l'attività amministrativa risulta, invece, incrementata, sia in termini quantitativi che in termini di complessità.

PERSONALE AeCI	1990	2000	2010	2019
Personale in servizio	50	42	30	21



Aero Club d'Italia

NOTA INTEGRATIVA

2019



NOTA INTEGRATIVA

2019

Premessa

L'Aero Club d'Italia (Ae.C.I.) è un Ente di diritto pubblico a carattere culturale, didattico e sportivo, con sede legale in Roma, sottoposto alla vigilanza della Presidenza del Consiglio dei Ministri, del Ministero delle Infrastrutture e dei Trasporti, del Ministero della Difesa, del Ministero dell'Interno e del Ministero dell'Economia e delle Finanze, avente lo scopo di promuovere, disciplinare ed inquadrare tutte le attività tese allo sviluppo dell'aviazione nei suoi aspetti culturali, didattici, turistici, sportivi, promozionali, di utilità sociale e civile, nonché delle attività collegate.

L'Aero Club d'Italia, in quanto esercita attività sportiva, è la federazione del Comitato Olimpico Nazionale Italiano (CONI) per gli sport aeronautici, ai sensi dell'art. 27 del DPR 28 marzo 1986, n.157, nonché del decreto legislativo 23 luglio 1999, n. 242.

L'Aero Club d'Italia è l'unico Ente nazionale che rappresenta l'Italia presso la Federazione Aeronautica Internazionale (FAI) e, di conseguenza, è l'unico rappresentante di tale Federazione nel territorio dello Stato.

La denominazione di Aero Club, sola o accompagnata da altri attributi o qualifiche, e l'emblema sociale appartengono esclusivamente all'Aero Club d'Italia.

Il loro uso è concesso unicamente a quelle Associazioni che ottengono la qualifica di Ente Federato, a sensi di Statuto.

Attività svolte

L'Aero Club d'Italia persegue gli scopi previsti dalla legge 29 maggio 1954, n. 340.

AERO CLUB D'ITALIA

In particolare:

1. promuove la cultura e la formazione aeronautica, favorisce lo sviluppo del turismo e degli sport aerei e organizza manifestazioni aeronautiche agonistiche, turistiche, sportive e di propaganda;
2. sovrintende ad ogni pubblica manifestazione aeronautica ai sensi dell'art. 2 della Legge 29 maggio 1954, n. 340;
3. promuove e favorisce iniziative per la diffusione della cultura nei vari settori aeronautici, ivi compresi i voli di propaganda, nelle varie discipline aeronautiche;
4. favorisce le proposte e i progetti per l'acquisizione della cultura aeronautica;
5. promuove iniziative, musei, manifestazioni culturali e mostre;
6. svolge direttamente, su delibera del Consiglio Federale, attività didattica nei vari settori aeronautici e cura, in generale, che tale attività sia espletata secondo un indirizzo uniforme anche presso gli Aero Club Federati e gli Enti Aggregati;
7. patrocina e tutela gli interessi aeronautici nei diversi campi di attività agonistica, turistica, sportiva, didattica, di progettazione, di costruzione ed in ogni altro campo aeronautico;
8. esercita il potere sportivo aeronautico previsto dal Codice sportivo della Federazione Aeronautica Internazionale e dal Regolamento sportivo nazionale;
9. su richiesta del Ministero della Difesa, del Ministero dell'Interno e degli altri Ministeri e/o Enti che utilizzano mezzi aerei, cura l'istruzione e l'allenamento dei piloti militari e civili, anche per il tramite degli Aero Club Federati, secondo le specifiche che potranno essere determinate in apposite convenzioni da stipulare con i Ministeri ed Enti interessati;
10. fornisce, anche per il tramite degli Aero Club Federati, alla Presidenza del Consiglio dei Ministri - Dipartimento della Protezione Civile -, al Ministero dell'Interno - Dipartimento dei Vigili del Fuoco, del Soccorso Pubblico e della Difesa Civile -, alle Prefetture - Uffici territoriali del Governo -, alle Regioni, Province, Comuni e Comunità montane ed alle altre Pubbliche Amministrazioni, per quanto di competenza, il proprio apporto, da determinare in apposita convenzione, nelle attività di protezione civile e/o di tutela ambientale.
11. svolge ogni altra attività, nel settore dell'aviazione, ritenuta necessaria ai fini dello sviluppo economico, civile, sociale, culturale e democratico del Paese.

Per il conseguimento dei suoi scopi, l'Aero Club d'Italia:

1. può partecipare, presso le amministrazioni e gli enti competenti, ai lavori relativi alla creazione di nuove norme, anche regolamentari, o alla modifica di quelle esistenti, in materia di attività aeronautica;
2. realizza, promuove e favorisce la costruzione, l'apprestamento e la gestione di aeroporti civili e privati e la costituzione di aerocentri da turismo e sport;

AERO CLUB D'ITALIA

3. istituisce ed organizza scuole civili di pilotaggio e di addestramento al volo di ogni tipo e livello e di ogni altra attività aeronautica;
4. promuove e favorisce l'istituzione di scuole civili regionali di pilotaggio e di addestramento al volo e agli altri sport aeronautici;
5. esamina ed approva i programmi e i regolamenti delle pubbliche manifestazioni aeronautiche e ne controlla l'organizzazione e lo svolgimento; provvede agli altri adempimenti di cui alla Legge 29 maggio 1954, n. 340;
6. sovrintende alle competizioni aeronautiche, organizzando e controllando le relative gare e manifestazioni nazionali e internazionali;
7. controlla e omologa i primati nazionali aeronautici e concede i brevetti e le licenze sportive proprie e della Federazione Aeronautica Internazionale; presenta alla F.A.I. le proposte di omologazione dei primati internazionali;
8. raccoglie materiale bibliografico, storico e statistico di carattere aeronautico civile; compie studi e progetti nel settore aeronautico civile, turistico, sportivo e storico;
9. collabora con le Università ed altri Istituti di ricerca per studi in materia aeronautica;
10. promuove intese con imprese di qualunque tipo per lo sviluppo del settore aeronautico;
11. cura, quale unico interlocutore, i rapporti con le Amministrazioni dello Stato per tutte le attività aeronautiche rientranti nella propria competenza;
12. a richiesta delle parti, ed in ogni caso di contrasto fra Enti federati, funziona da arbitro per dirimere controversie nel campo dell'aviazione turistica e sportiva;
13. gestisce servizi di esazione di diritti e svolge altri incarichi che siano ad esso affidati, nel campo dell'aviazione civile, dallo Stato o da altri Enti;
14. realizza, compatibilmente con i fini istituzionali, ogni iniziativa di comunicazione e promozione relativa all'attività aeronautica ed al traffico aeroturistico;
15. assicura il regolare espletamento di tutte le attività previste dall'art. 1 della Legge 29 maggio 1954, n. 340 e ciò anche in relazione agli obblighi risultanti da accordi e convenzioni con le Amministrazioni e gli Enti di cui ai commi d) ed e) del successivo art. 45;
16. su richiesta delle Amministrazioni ed Enti interessati, provvede ad assicurare la disponibilità dei mezzi occorrenti per soddisfare le esigenze relative all'istruzione e agli obblighi di volo del personale delle Amministrazioni dello Stato e degli Enti con i quali siano state stipulate apposite convenzioni al riguardo, salvo, anche in assenza di apposite convenzioni, la previsione di specifici obblighi di legge;
17. provvede ad assicurare le attività di protezione civile e/o di tutela ambientale previste dalla convenzione di cui al precedente art. 3, comma 5, n. 10.

Per il conseguimento degli scopi istituzionali l'Aero Club d'Italia può avvalersi degli Aero Club Federati delegando loro i necessari poteri.

AERO CLUB D'ITALIA

CRITERI DI FORMAZIONE

Come noto, a partire dal mese di gennaio 2020, lo scenario nazionale e internazionale è stato caratterizzato dalla diffusione del Coronavirus e dalle conseguenti misure restrittive per il suo contenimento, poste in essere da parte delle autorità pubbliche dei Paesi interessati.

In tale contesto, il Governo italiano ha già emanato diversi decreti che prevedono, tra l'altro, disposizioni che concedono alle aziende di accedere ad istituti agevolativi quali la sospensione dei pagamenti delle rate dei mutui, dei debiti fiscali e previdenziali per un periodo congruo a ridurre le tensioni finanziarie sulle singole aziende e sul sistema economico e sociale.

Per quanto concerne il mondo sportivo in generale, tale situazione epidemiologica ha comportato la sospensione di tutte le attività sportive, tra cui il rinvio a luglio 2021 delle Olimpiadi di Tokyo. Tuttavia tale sospensione non avrà ripercussioni rilevanti sulla capacità dell'Aero Club d'Italia di continuare ad operare come una entità in funzionamento che, grazie alla attenta politica di contenimento dei costi perseguita in questi anni e anche alla garanzia del contributo previsto per l'anno 2020 da Sport e Salute S.p.A., è in grado di garantire il corretto funzionamento.

Dopo aver illustrato l'attività dell'Ente e i risultati ottenuti, si passa ora all'analisi degli elaborati e degli importi in esso contenuti.

Il rendiconto generale del nostro Ente è stato redatto in conformità alle disposizioni emanate con il Regolamento dell'ordinamento finanziario e contabile dell'Aero Club d'Italia, redatto in ottemperanza all'art. 2 co. 2 del D.P.R. 27/02/03 n. 97, nonché in conformità della normativa del codice civile interpretata ed integrata dai principi e dai criteri elaborati dall'Organismo Italiano di Contabilità, e si compone, ai sensi dell'art. 36 e segg., del conto di bilancio, articolato nel rendiconto finanziario decisionale e nel rendiconto finanziario gestionale, del conto economico, del quadro di riclassificazione dei risultati economici, dello stato patrimoniale, della situazione amministrativa e della nota integrativa.

Nel corso del 2019 l'Ente ha assicurato l'adempimento degli obblighi istituzionali in un contesto di una sostanziale equilibrata gestione economica e finanziaria.

Gli importi dello stato patrimoniale, del conto economico sono espressi in unità di euro mentre la nota integrativa è espressa con i decimali.

CRITERI DI VALUTAZIONE

AERO CLUB D'ITALIA

I principi contabili di seguito riportati sono stati adeguati con le modifiche, integrazioni e novità introdotte alle norme del codice civile dal D.lgs. 139/2015, che ha recepito in Italia la Direttiva contabile 34/2013/UE. In particolare, i principi contabili nazionali sono stati riformulati dall'OIC nella versione emessa il 22 dicembre 2016 e successivamente aggiornati in data 29 dicembre 2017. A tale riguardo si precisa che l'Ente ha ritenuto di adottare le novità introdotte dal succitato decreto, unicamente con riferimento ai criteri di valutazione, mentre, per i motivi più ampiamente descritti in seguito nel paragrafo “*Effetti rinvenienti dall'applicazione dei nuovi principi contabili nazionali*”, non ha recepito la parte relativa alla nuova classificazione dei componenti economici straordinari.

I più significativi criteri di valutazione adottati per la redazione del bilancio d'esercizio al 31 dicembre 2019 in osservanza dell'art. 2426 del codice civile e dei citati principi contabili sono i seguenti:

Immobilizzazioni materiali

Sono iscritte al costo di acquisto, al netto degli ammortamenti effettuati nell'esercizio e nei precedenti. Nel costo sono compresi gli oneri

accessori di diretta imputazione. Le immobilizzazioni materiali possono essere rivalutate solo nei casi in cui leggi speciali lo richiedano o lo permettano.

Le immobilizzazioni sono sistematicamente ammortizzate in ogni esercizio a quote costanti sulla base delle aliquote previste dalla normativa fiscale, ritenute rappresentative della residua possibilità di utilizzo dei beni.

Indipendentemente dall'ammortamento già contabilizzato, qualora risulti una perdita durevole di valore, l'immobilizzazione viene corrispondentemente svalutata; se in esercizi successivi vengono meno i motivi che avevano giustificato la svalutazione viene ripristinato il valore originario, nei limiti del valore che l'attività avrebbe avuto ove la rettifica di valore non avesse mai avuto luogo.

Le immobilizzazioni materiali nel momento in cui sono destinate all'alienazione sono riclassificate in un'apposita voce nell'attivo circolante e quindi valutate al minore tra il valore netto contabile e il valore di realizzazione desumibile dall'andamento del mercato. I beni destinati alla vendita non sono più oggetto di ammortamento.

Gli ammortamenti sono stati calcolati a quote costanti sulla base di aliquote di seguito riportate, che si ritengono rappresentative della vita utile economico - tecnica dei cespiti. Con riferimento alla palazzina di proprietà i lavori successivi al 2001, anno di avvenuto collaudo dei lavori di

AERO CLUB D'ITALIA

riaffricamento dell'immobile, sono ammortizzati in ragione della vita utile residua:

categoria	aliquota
Terreni e fabbricati	3%
Velivoli ed apparati	20%
Automezzi	12.5%
Mobili e arredi ufficio	20%
Macchine ufficio	20%
Aviorimesse	12.5%
Impianti carburante	12.5%
Attrezzature	20%
Licenze d'uso	25%

Rimanenze

Le rimanenze sono iscritte al minore tra il costo di acquisto ed il valore di presumibile realizzazione desumibile dall'andamento del mercato (art. 2426 numero 9 c.c.). Per costo di acquisto si intende il prezzo effettivo d'acquisto più gli oneri accessori, con esclusione degli oneri finanziari.

Le rimanenze sono oggetto di svalutazione in bilancio quando il valore di realizzazione desumibile dall'andamento del mercato è minore del relativo valore contabile. Le scorte obsolete e di lento rigiro sono svalutate in relazione alla loro possibilità di utilizzo o di realizzo.

Crediti

I crediti, rappresentati dai residui attivi, sono rilevati in bilancio secondo il criterio del costo ammortizzato, tenendo conto del fattore temporale e del valore di presumibile realizzo.

Il criterio del costo ammortizzato non è applicato quando gli effetti sono irrilevanti, ovvero quando i costi di transazione, le commissioni pagate

AERO CLUB D'ITALIA

tra le parti e ogni altra differenza tra valore iniziale e valore a scadenza sono di scarso rilievo oppure se i crediti sono a breve termine (ossia con scadenza inferiore ai 12 mesi). I crediti in bilancio non avendo scadenza oltre l'esercizio, non sono soggetti all'applicazione del costo ammortizzato.

Il valore dei crediti, come sopra determinato, è rettificato, ove necessario, da un apposito fondo svalutazione, esposto a diretta diminuzione del valore dei crediti stessi, al fine di adeguarli al loro presumibile valore di realizzo. L'importo della svalutazione è rilevato nel conto economico.

Disponibilità liquide

Le disponibilità liquide sono valutate al valore nominale.

Ratei e risconti

Nella voce ratei e risconti, se presenti, sono iscritte quote di costi e di ricavi di competenza dell'esercizio, ma esigibili in esercizi successivi e quote di costi e i ricavi sostenuti entro la chiusura dell'esercizio, ma di competenza di esercizi successivi, secondo il principio della competenza temporale.

Fondi rischi ed oneri

I fondi per rischi ed oneri sono stanziati per coprire perdite o debiti di natura determinata, di esistenza certa o probabile, dei quali tuttavia alla chiusura dell'esercizio non sono determinabili l'ammontare o la data di sopravvenienza. Gli stanziamenti riflettono la migliore stima possibile sulla base degli elementi a disposizione. Tra i fondi, in particolare, si evidenzia il Fondo Piano rinnovo flotta, finalizzato al ripristino degli aeromobili di proprietà dell'Ente la cui movimentazione è meglio specificata al paragrafo dedicato allo Stato Patrimoniale. I rischi per i quali il manifestarsi di una passività è soltanto possibile sono indicati nella nota di commento dei fondi, senza procedere allo stanziamento di un fondo rischi ed oneri. Gli accantonamenti ai fondi rischi e oneri sono iscritti prioritariamente nelle voci di costo di conto economico delle pertinenti classi (B, C o D). Tutte le volte in cui non è attuabile questa correlazione tra la natura dell'accantonamento ed una delle voci alle suddette classi, gli accantonamenti per rischi e oneri sono iscritti alle voci B12 e B13 del conto economico.

AERO CLUB D'ITALIA**Fondo trattamento di fine rapporto di lavoro subordinato**

Nella voce trattamento di fine rapporto è stato iscritto quanto i dipendenti avrebbero diritto a percepire in caso di cessazione del rapporto di lavoro alla data di chiusura del bilancio. Le indennità di anzianità costituenti la suddetta voce, ossia la quota di accantonamento di competenza dell'anno e la rivalutazione annuale del fondo preesistente, sono determinate in conformità alle norme vigenti. Il trattamento di fine rapporto è iscritto nella voce C del passivo ed il relativo accantonamento alla voce B9 del conto economico.

Debiti

I debiti sono iscritti secondo il criterio del costo ammortizzato, tenendo conto del fattore temporale. Il criterio del costo ammortizzato non è applicato ai debiti qualora i suoi effetti risultino irrilevanti. Gli effetti sono considerati irrilevanti per i debiti a breve termine (ossia con scadenza inferiore ai 12 mesi). Per il criterio del costo ammortizzato vedasi quanto detto con riferimento ai crediti.

Ricavi

I ricavi per le prestazioni di servizi sono riconosciuti alla loro ultimazione e/o maturazione.

Costi

I costi sono contabilizzati in base al principio di competenza, indipendentemente dalla data di pagamento, al netto dei resi, degli sconti, degli abbuoni e dei premi.

Proventi e oneri finanziari

I proventi ed oneri finanziari sono iscritti per competenza.

Proventi e oneri straordinari

AERO CLUB D'ITALIA

I costi e i ricavi sono contabilizzati in base al principio di competenza indipendentemente dalla data di pagamento o di incasso. A seguito dell'esame della situazione dei residui attivi e passivi provenienti dagli esercizi anteriori a quello di competenza, distintamente per centro di responsabilità, esercizio di provenienza e per capitolo, è stato predisposto il riaccertamento dal bilancio di quei residui per i quali non vi è più ragione per la loro conservazione nelle scritture contabili dell'Ente.

Imposte e tasse

Sono iscritte in conformità alle normative in vigore. L'Ente non ha stanziato per l'esercizio in esame imposte anticipate o differite.

Altre informazioni

Deroghe ai sensi del 4° comma art. 2423 -- Si precisa altresì che non si sono verificati casi eccezionali che abbiano richiesto deroghe alle norme di legge relative al bilancio ai sensi del 4° comma dell'art. 2423.

ALTRE NOTIZIE INTEGRATIVE

L'AeCI presenta natura di ente associativo e, come tale, ai sensi dell'art. 2, e 2 bis, del decreto legge 31 agosto 2013, n. 101, convertito dalla legge 30 ottobre 2013, n. 125, non risultano ad esso direttamente applicabili, in conformità al predetto disposto normativo ed in quanto non a carico della finanza pubblica, le specifiche e puntuali disposizioni normative in materia di riduzione e contenimento della spesa delle quali, con proprio regolamento, recepisce i principi generali tenendo conto delle proprie peculiarità e della propria natura associativa.

In proposito, la circolare della Rag. Gen. dello stato n. 8/2015 concernente "Enti ed organismi pubblici - bilancio di previsione per l'esercizio 2015" alla scheda tematica D 6, reca taluni chiarimenti circa i soggetti destinatari e le modalità attuative della sopra richiamata disposizione normativa.

Dalla predetta circolare si evince che gli enti aventi natura associativa si debbano adeguare ai principi generali di razionalizzazione e contenimento della spesa mediante adozione di un proprio regolamento nell'ambito del quale deve essere previsto il limite complessivo dei risparmi e, in modo discrezionale, l'allocazione dei medesimi sui diversi ambiti e obiettivi di spesa in base alle peculiarità ed esigenze del singolo ente associativo.

AERO CLUB D'ITALIA

Con nota del 9/6/2015 il Ministero dell'Economia e delle Finanze sollecita all'AeCI considerata la sua natura di ente associativo e alla luce del parere reso da ANAC con prot. n. 3981/2014 e della circolare della Ragioneria Generale dello Stato n. 8/2015, l'adozione di un proprio regolamento nell'ambito del contenimento della spesa.

L'Ente ha, pertanto, predisposto il regolamento in parola per il biennio 2016/2017 con delibera assembleare n. 5/16 e per il biennio 2018/2019 con delibera assembleare n. 15/2017, con il quale osserva i dettami di razionalizzazione e contenimento della spesa ex art. 18 co. 3 della L 135/2012 attraverso i contenuti del predetto testo regolamentare.

Nel corso del 2019 l'Ente ha osservato i dettami di razionalizzazione e contenimento della spesa ex art. 18 co. 3 della L 135/2012 contenuti nel predetto testo regolamentare.

La categoria di spesa, oggetto della manovra di contenimento, è quella accesa alle "Uscite per l'acquisto di beni di consumo e di servizi". A tale proposito occorre però evidenziare, che nell'ambito del bilancio dell'Aero Club d'Italia, la suddetta categoria presenta delle voci di spesa che non rispondono propriamente alla classificazione economica accesa all'acquisto di beni e servizi, bensì all'attività istituzionale, nel senso più stretto del contenuto semantico del termine, che nulla ha a che vedere con le spese per consumi intermedi rientranti nell'ambito oggettivo di applicazione della legge in argomento.

Al fine, quindi, di individuare la giusta applicazione al contenuto normativo della suddetta disposizione è doveroso enucleare dalla categoria quelle voci di spesa che non possono definirsi spese intermedie e che non possono essere rinviolate senza compromettere in misura rilevante lo svolgimento dei servizi pubblici di competenza. Si evidenzia che detta interpretazione ha già trovato in passato consenso da parte dei Ministeri Vigilanti.

Quindi, nel bilancio consuntivo 2019 l'importo stanziato per i meri consumi intermedi, assai ridotto a causa della totale eliminazione dei contributi ministeriali, nonché della riduzione del contributo del CONI, è già inferiore all'importo massimo spendibile, risultante a seguito della riduzione in parola.

AERO CLUB D'ITALIA

Tipologia di spesa	Riferimenti normativi	Limite di spesa max	Importo impegnato anno 2018	Importo impegnato anno 2019
Spese per gli organi	<i>Regolamento per l'adeguamento ai principi generali di razionalizzazione e contenimento della spesa dell'AeCI 2018-2019 - delib. ass. n. 15/2017</i>	76.510	22.277	24.596
Spese di funzionamento	<i>Regolamento per l'adeguamento ai principi generali di razionalizzazione e contenimento della spesa dell'AeCI 2018-2019 - delib. ass. n. 15/2017</i>	376.380	352.909	333.320
Spese per missioni	<i>Regolamento per l'adeguamento ai principi generali di razionalizzazione e contenimento della spesa dell'AeCI 2018-2019 - delib. ass. n. 15/2017</i>	12.920	1.677	2.229
	Totale	465.810	376.863	360.145

Limite di spesa, ai sensi del Regolamento per l'adeguamento ai principi generali di razionalizzazione e contenimento della spesa dell'AeCI 2018-2019	465.810
Importo impegnato anno 2019	360.145
Risparmio ulteriore	105.665

Il risparmio ottenuto sarà destinato, in sede di eventuale utilizzo dell'avanzo di amministrazione al 31/12/2019, con delibera consiliare, alle spese istituzionali nel rispetto delle disposizioni contenute nella sezione III art. 9 del regolamento in questione.

Ai sensi dell'art. 33 del D.Lgs. 33/2013, dell'art. 10 del DPCM del 22 settembre 2014 e della Circolare del Ministero dell'Economia e delle Finanze n. 22 del 22.07.2015, si attesta:

AERO CLUB D'ITALIA

- l'indicatore trimestrale di tempestività dei pagamenti per l'anno 2019:

indicatore di tempestività dei pagamenti	2017	2018	2019
1° trimestre	7	18	23
2° trimestre	4	11	-5
3° trimestre	7	4	-2
4° trimestre	0	9	-3
annuo	4	10	2

L'Aero Club d'Italia in applicazione del D.Lgs n. 91/2011 e in osservanza alle prescrizioni contenute nel D.P.C.M. 12 dicembre 2012 e nella circolare del Dipartimento della Ragioneria Generale dello Stato n. 23 del 13 maggio 2013 in materia di predisposizione dei documenti contabili articolati in missioni e programmi coerenti con la classificazione economica e funzionale individuata dagli appositi regolamenti comunitari in materia di contabilità nazionale, rendiconta i risultati di gestione con le predette disposizioni.

Nell'ambito del progetto di armonizzazione dei sistemi contabili delle amministrazioni pubbliche, dai suddetti elaborati risulta, tra l'altro, avviato, pur ancora nella validità degli schemi di bilancio previsti dal D.P.R. 27 febbraio 2003, n. 97 per le amministrazioni pubbliche in contabilità finanziaria, il processo di correlazione con le voci del Piano Integrato dei Conti di cui al regolamento emanato, ai sensi dell'art. 4, comma 3, lett. a) del decreto legislativo n. 91/2011, con DPR 4 ottobre 2013, n. 132.

I centri di costo

In applicazione del citato Regolamento per l'Amministrazione e la Contabilità degli Enti Pubblici, di cui alla legge 20 marzo 1975, n. 70, approvato con D.P.R. 27 febbraio 2003, n. 97, la gestione è articolata per centri di costo.

La struttura dell'Ente ai fini della contabilità analitica è articolata su tre centri di responsabilità, identificati in:

AERO CLUB D'ITALIA

Direttore generale a cui fanno capo i centri di costo “Direzione generale”, “Ufficio delibere” e “Ufficio gestione flotta”;
Settore Amministrativo a cui fanno capo i centri di costo “Servizio amministrativo e contabile” e “Servizio Affari generali e personale”;
Settore Operativo a cui fanno capo i centri di costo “Servizio Tecnico Operativo”, “Servizio Sportivo” e “Servizio Aeroturismo e Aviazione Generale”.

I centri di costo sono poi raggruppati in due aree che corrispondono rispettivamente ai settori della gestione amministrativa e a quelli della gestione più propriamente produttiva dell'Ente.

Fanno parte dell'area amministrativa i seguenti centri di costo:

- delibere (struttura semplice) - amministrativo (struttura complessa) - affari generali e personale (struttura complessa).

Fanno parte dell'area produttiva:

- gestione flotta (struttura semplice) - tecnico operativo (struttura complessa) - sportivo (struttura complessa) e aviazione generale (struttura complessa).

CONTO DI BILANCIO

Dal rendiconto finanziario gestionale, elaborato dal servizio amministrativo, risulta quanto segue:

AERO CLUB D'ITALIA

1. Previsioni iniziali di entrata	4.450.512,80
+ variazioni in aumento deliberate nel corso dell'esercizio	190.950,00
- variazioni in diminuzione deliberate nel corso dell'esercizio	64.242,76
Previsioni definitive di entrate approvate anno 2019	<u>4.577.220,04</u>
2. Somme riscosse	3.912.141,62
Somme rimaste da riscuotere	383.918,18
Totale accertamenti anno 2019	<u>4.296.059,80</u>
3. Variazioni globali delle entrate accertate rispetto alle previsioni definitive	<u>-281.160,24</u>
Previsioni definitive di entrate approvate anno 2019	4.577.220,04
Avanzo di amm. 2018	530.411,90
Utilizzi Fondi	50.000,00
Totale previsioni definitive di entrata 2019	<u>5.157.631,94</u>

B) <u>Spese di competenza</u>	
1. Previsioni iniziali di spesa	4.450.512,80
+ variazioni in aumento deliberate nel corso dell'esercizio	859.416,61
- variazioni in diminuzione deliberate nel corso dell'esercizio	152.297,47
Totale previsioni definitive di spesa approvate anno 2019	5.157.631,94
2. Somme pagate	2.668.154,44
Somme rimaste da pagare	1.628.720,93
Totale impegni anno 2019	4.296.875,37
3. Variazioni globali degli impegni rispetto alle previsioni definitive	281.160,24
C) <u>Residui attivi</u>	
1. Residui all'inizio dell'esercizio	1.139.725,53
2. Somme riscosse	511.463,22
Somme rimaste da riscuotere	572.423,38
Totale residui attivi accertati	1.083.886,60
3. Variazioni globali rispetto all'inizio dell'anno	-55.838,93

AERO CLUB D'ITALIA

D) <u>Residui passivi</u>	
1. Residui passivi all'inizio dell'esercizio	1.824.684,29
2. Somme pagate	673.631,99
Somme rimaste da pagare	746.674,87
Totale residui passivi impegnati	1.420.306,86
3. Variazioni rispetto all'inizio dell'esercizio	-404.377,43
Avendo pertanto avuto la gestione finanziaria generale dell'Ente:	
· un minore importo delle entrate accertate rispetto alle previsioni pari a Euro	281.160,24
· un minore importo della spesa impegnata rispetto alla previsioni pari a Euro	860.756,57
· una variazione in diminuzione dei residui attivi di Euro	55.838,93
· una variazione in diminuzione dei residui passivi di Euro	404.377,43
· un Fondo Liquidazione Personale di Euro	1.419.677,37
· un Fondo vincolato Piano Rinnovo Flotta	1.892.141,76

Detto importo viene a coincidere con l'avanzo di amministrazione esposto nella "Situazione amministrativa" che presenta un avanzo di € 4.557.084,94.

AERO CLUB D'ITALIA

Dal 2016 si è costituito il Fondo svalutazione crediti il cui ammontare è determinato in considerazione delle dimensioni degli stanziamenti relativi ai crediti di dubbia esigibilità riferibili ai crediti vantati nei confronti degli Aero Club “sfederati” (non più federati) e liquidati ammontanti attualmente ad € 154.388 nei confronti di Enti non più aggregati pari ad € 12.300, nonché di alcuni Aero Club federati morosi pari ad € 133.296. Lo stanziamento del Fondo svalutazione crediti non è oggetto di impegno e genera un'economia di bilancio che confluisce nel risultato di amministrazione come quota accantonata. L'accantonamento 2019 di € 43.823 è stimato nella misura percentuale pari al 100% dei crediti nei confronti dei predetti Enti morosi.

Per effetto della Legge 30 dicembre 2018 (legge di bilancio 2019), art. 1, comma 436, e della successiva Circolare Mef-Rgs n. 14 del 29 aprile 2019, sono previsti oneri per la contrattazione collettiva nazionale anche degli Enti Pubblici non Economici per il triennio 2019-2021 per il personale dirigente e non dirigente. Non essendo intervenuta, nell'anno 2019, la sottoscrizione del relativo contratto collettivo di lavoro, ai sensi dell'art. 18 del D.P.R. 23 febbraio 2003, n. 97, la somma non impegnata confluisce nell'avanzo di amministrazione e costituisce fondo vincolato.

Detto fondo al 31 dicembre 2019 è stimato nell'importo complessivo di € 18.542,00, di cui € 3.896,03 relativi all'impatto degli eventuali arretrati, periodo 1° gennaio 2016 - 31 marzo 2018, riferiti al triennio contrattuale 2016-2018 del personale dirigente, non ancora sottoscritto.

Il risultato positivo è dovuto, oltre che al mantenimento del Fondo liquidazione del Personale e del Fondo vincolato Piano Rinnovo Flotta, anche:

- all'avanzo di competenza risultante dalla diff. tra le entrate acc. e le uscite imp. 579.596,33
- alle variazioni operate a titolo di riaccertamento sui residui attivi e passivi 348.538,50

L'avanzo vincolato di amministrazione al 31/12/19 pari a € 4.557.085, è formato, pertanto, dal fondo liquidazione al Personale, pari ad € 1.419.677, al netto della quota utilizzata nel corso dell'esercizio, dalla quota di competenza dell'esercizio finanziario 2019 per l'adeguamento di detto fondo, ammontante a € 112.120, dal Fondo speciale dei rinnovi contrattuali, pari ad € 5.249 e dalla relativa quota di incremento di € 13.293, dal Fondo vincolato Piano Rinnovo Flotta, pari ad € 1.892.142, nonché dalla relativa quota di incremento, corrispondente ai residui passivi del rinnovo della flotta eliminati per perenzione, pari ad € 264.197 e dal Fondo svalutazione crediti pari ad € 256.161, al netto della quota utilizzata nel corso dell'esercizio, e dalla quota annuale di svalutazione stimata in € 43.823.

Pertanto, l'avanzo di amministrazione disponibile al 31/12/19 è di € 550.422 che verrà destinato al bilancio dell'esercizio 2020 con apposita delibera in sede di assestamento di bilancio.

AERO CLUB D'ITALIA

Proseguendo l'esame del rendiconto finanziario gestionale, passiamo ad illustrare l'andamento della gestione di cassa che così si presenta:

A) - ENTRATE - Previsioni di entrate	9.469.034,99
Riscossioni effettuate	9.317.925,61
Differenze rispetto alle previsioni	151.109,38
<hr/>	
B) - SPESE - Previsioni di spese	4.831.365,18
Pagamenti effettuati	3.341.786,43
Differenze rispetto alle previsioni	1.489.578,75
<hr/>	

Da tale prospetto si nota che nel corso del 2019, l'Ente ha globalmente avuto un movimento finanziario tra riscossioni e pagamenti di circa € 12.7 mln. con un incremento di circa il 2,4% rispetto al 2018.

Le variazioni in entrata derivano in particolare da:

AERO CLUB D'ITALIA

580.411,90
3.204,96
0,00
0,00
22.750,00
2,20
10.035,60
10.000,00
0,00
0,00
<u>172.700,00</u>
<u>707.119,14</u>

- UTILIZZO AVANZO DI AMMINISTRAZIONE
- minori entrate per aliquote contributive
- maggiori entrate per trasferimenti da parte dello Stato
- maggiori entrate per contributi CONI
- minori entrate derivanti dalle prestazioni di servizi
- maggiori entrate per redditi e proventi patrimoniali
- minori entrate per poste correttive e compensative di spese correnti
- minori entrate per alienazione di immobilizzazioni tecniche
- maggiori entrate per la riscossione di crediti diversi
- maggiori entrate per mutui bancari
- maggiori entrate per partite di giro

Le variazioni in uscita derivano in particolare da:

- DISAVANZO DI AMMINISTRAZIONE
- minori spese per gli Organi dell'Ente
- minori spese per il personale in attività di servizio
- maggiori spese per l'acquisto di beni di consumo e servizi
- minori spese per prestazioni istituzionali
- maggiori spese per trasferimenti passivi
- maggiori spese per oneri finanziari
- maggiori spese per oneri tributari
- maggiori spese per poste correttive e compensative
- minori oneri per spese non classificabili in altre voci
- maggiori spese per acquisizione beni di uso durevole
- maggiori spese per acquisizione e manutenzione di immobilizzazioni tecniche
- maggiori spese per partecipazione e acquisto di valori mobiliari
- maggiori spese per concessioni di crediti ed anticipazioni
- maggiori spese per indennità di anzianità
- maggiori spese per rimborsi mutui
- maggiori uscite per partite di giro

0,00
17.490,57
1.507,22
89.773,72
3.493,75
398.360,00
0,00
0,00
1.181,00
7.803,44
18.411,90
0,00
0,00
0,00
50.000,00
0,00
<u>172.700,00</u>
<u>707.119,14</u>

AERO CLUB D'ITALIA

SITUAZIONE DEI RESIDUI

I residui attivi al 31.12.2019, al netto delle cancellazioni effettuate con apposita delibera, ammontano ad € 956.342. € 383.918 si riferiscono a residui provenienti dagli esercizi precedenti, mentre € 572.423 sono costituiti dalle entrate accertate e non riscosse al termine dell'esercizio.

La massa dei residui attivi risulta essere in diminuzione per € 183.384.

I residui passivi al 31.12.2019, al netto delle cancellazioni effettuate con apposita delibera, ammontano ad € 2.375.396. € 1.628.721 si riferiscono a residui provenienti dagli esercizi precedenti, mentre 746.675 sono costituiti dalle spese legalmente impegnate che non hanno raggiunto la fase finale del pagamento.

La massa dei residui passivi evidenzia un aumento di € 550.712 a causa della cospicua assegnazione nel 2019 di contributi agli AeC Federati. Appare utile evidenziare la rilevanza istituzionale dei contributi, in quanto essi rappresentano un importante strumento finanziario per il raggiungimento degli scopi istituzionali dell'AeCI. Difatti, coerentemente con la sua natura di ente di diritto pubblico non economico, l'Ente non ha come fine il perseguimento di un avanzo, bensì, nel rispetto di un sano equilibrio finanziario, il conseguimento degli scopi statutari e, non avendo sedi operative sul territorio nazionale, per il loro raggiungimento si avvale necessariamente dell'attività degli Aero Club federati per la quale dispone l'assegnazione di contributi.

L'entità dei residui sempre sostenuta, è in parte fisiologica, in quanto dovuta, in particolare, ai residui passivi destinati al rinnovo della flotta, alla rendicontazione della partecipazione delle squadre nazionali ai campionati internazionali, nonché ai contributi assegnati in corso d'anno agli Aero Club Federati, ma liquidabili solo nell'esercizio successivo.

I residui vengono riportati nella contabilità dell'esercizio successivo e sono tenuti distinti dalle somme relative alla competenza del nuovo esercizio finanziario.

1. Cancellazione dei Residui Attivi e Passivi

AERO CLUB D'ITALIA

Si è provveduto a cancellare € 55.838,93 di residui attivi ed € 404.377,43 di residui passivi.

Le cancellazioni di maggiore interesse dei residui passivi hanno riguardato il capitolo 1.2.1.2.81 per € 264.197,00, somma derivante dal residuo di stanziamento per spese in conto capitale, fronteggiato dalle entrate conseguenti alla locazione e vendita degli aeromobili, nonché agli eventuali indennizzi assicurativi dei relativi sinistri, in relazione alla convenzione stipulata, nell'anno 1987, dall'Ente con il Ministro dei Trasporti; ciò in coerenza con l'avviso della Corte dei Conti, nella relazione sul risultato del controllo eseguito sulla gestione finanziaria dell'Ente negli esercizi dall'anno 1995 al 2004, laddove afferma che, pur permanendo per tali somme il vincolo di destinazione, le stesse, a chiusura d'esercizio, vanno riportate in economia al bilancio, per poi essere reiscritte nel corrispondente capitolo di spesa dell'esercizio successivo, come da previsione normativa contenuta nell'art. 7 della legge 9 dicembre 1928, n. 2783. Come già avvenuto a chiusura dell'esercizio 2011, si è ritenuto di uniformarsi all'avviso della Corte dei Conti limitatamente ai residui perenti.

Gli altri residui passivi risultano eliminati per perenzione amministrativa e per economia.

Le cancellazioni dei residui attivi riguardano crediti di difficile esazione oppure crediti per i quali se ne è, comunque, accertata l'insussistenza.

I crediti di difficile esazione vengono eliminati dalle scritture contabili poiché, nonostante l'impiego di tutti i possibili mezzi amministrativi e giudiziari, non si sono potuti riscuotere. In particolare, a termine della procedura di liquidazione dell'Aero Club Perugia avvenuta nel 2019, il Commissario Liquidatore ha redatto il riparto finale, dal quale si evince, stante l'incapienza dello stato attivo in relazione al credito insinuato dall'AeCI, la necessità di cancellare il predetto credito pari ad € 46.221.

STATO PATRIMONIALE

Tale prospetto si può così sintetizzare:

AERO CLUB D'ITALIA

<i>Stato Patrimoniale</i>	<i>31/12/2019</i>	<i>31/12/2018</i>	<i>differenza</i>
<i>Attivo</i>			
Immobilizzazioni materiali	1.799.918	1.916.120	(116.202)
Immobilizzazioni finanziarie	11.942	11.942	(0)
Totale immobilizzazioni	1.811.859	1.928.062	(116.202)
<i>Attivo circolante</i>			
Rimanenze	8.865	18.175	(9.310)
Residui attivi	575.072	630.565	(55.492)
Disponibilità liquide	6.192.923	5.208.601	984.322
Totale circolante	6.776.860	5.857.341	919.520
Totale attivo	8.588.720	7.785.402	803.318
<i>Passivo</i>			
Patrimonio netto	2.506.646	2.593.650	(87.003)
Fondi per rischi ed oneri	2.174.881	1.897.391	277.490
Trattamento di fine rapporto subordinato	1.531.797	1.469.677	62.120
Residui passivi	2.375.396	1.824.684	550.712
Totale passivo e netto	8.588.720	7.785.402	803.318

Si evidenziano le **VARIAZIONI DELL'ATTIVO** rispetto all'esercizio 2018.

AERO CLUB D'ITALIA**A) NELLE ATTIVITA'**

Immobilizzazioni immateriali	-	-	-	-
Immobilizzazioni materiali	116.201,86	-	-	116.201,86
Immobilizzazioni finanziarie	-	-	-	-
Rimanenze	9.309,00	-	-	9.309,00
Residui attivi	55.493,32	-	-	55.493,32
Disponibilità liquide	984.322,00	-	-	984.322,00
Ratei e risconti	-	-	-	-
TOTALE	803.317,82			803.317,82

Immobilizzazioni materiali

<i>Immobilizzazioni materiali</i>	<i>31/12/2019</i>	<i>31/12/2018</i>	<i>Variazioni</i>
Terreni e fabbricati	1.788.379	1.902.893	- 114.513
Velivoli e apparati	-	-	-
Automezzi	-	-	-
Mobili e arredi vari d'ufficio	1.032	2.147	- 1.115
Macchine d'ufficio elettrifiche ed elettr.	8.291	8.073	218
Aviorimesse	-	-	-
Impianti carburante	-	-	-
Attrezzature	2.215	3.007	- 792
Totale	1.799.918	1.916.120	- 116.202

AERO CLUB D'ITALIA

CATEGORIA	Aliquota	Valore all'1/1 (costo storico)	Incrementi	Decrementi	Ammortamento			Valore al 31/12
					Quota dell'esercizio	Decrementi	Fondo ammortamento al 31/12/19	
Terreni e fabbricati	3%	4.309.918	6.002	-	120.515	-	2.527.541	1.788.379
Velivoli ed apparati	20%	1.816.357	-	-	-	-	1.816.357	-
Automezzi	12,5%	-	-	-	-	-	-	-
Mobili e arredi d'ufficio	20%	249.763	-	-	1.115	-	248.731	1.032
Macchine d'ufficio	20%	204.547	2.944	-	2.726	-	199.200	8.291
Aviorimesse	12,5%	111.561	-	-	-	-	111.561	-
Impianti carburante	12,5%	13.681	-	-	-	-	13.681	-
Attrezzature	20%	665.106	-	-	792	-	662.891	2.215
Licenze d'uso	25%	16.024	-	-	-	-	16.024	-
Totale		7.386.957	8.946	-	125.148	-	5.595.985	1.799.918

Tra le immobilizzazioni materiali è iscritta la palazzina, sita in via C. Beccaria Roma, al suo costo storico di € 1.782 incrementato delle spese sostenute negli ultimi esercizi per un valore complessivo di € 4.309.918. A tal proposito si evidenzia che da un'analisi di mercato il valore effettivo dell'immobile è ampiamente superiore al valore residuo contabile riportato in bilancio.

In esecuzione alla nota del Ministero dei Trasporti, avente ad oggetto l'approvazione del consuntivo 2005, si è proceduto a calcolare la quota di ammortamento sull'immobile di proprietà dell'Ente a partire dal bilancio 2006.

Tuttavia, nel corso della elaborazione del rendiconto 2017 si è ritenuto di operare la revisione dell'ammortamento della palazzina, precedentemente calcolato a seguito della predetta nota ministeriale, in quanto lo stesso si sarebbe dovuto applicare retroattivamente dalla data di avvenuto collaudo dei lavori di ristrutturazione della palazzina (anno 2001).

AERO CLUB D'ITALIA

Pertanto, la correzione di tale ricalcolo ha determinato sui saldi di apertura dell'esercizio 2017, ai sensi dell'art. 2423-ter, comma 5, codice civile, un incremento del fondo ammortamento dell'immobile di euro 773.465, con conseguente abbattimento oltre del valore netto del cespite anche, per una riduzione di pari importo, del Patrimonio netto, alla voce "Avanzi (Disavanzi) economici portati a nuovo".

Il valore della palazzina, al netto del fondo di ammortamento, risulta essere al 31/12/2019 pari ad € 1.788.379.

Le immobilizzazioni materiali risultano evidenziate complessivamente, per € 1.799.918, pari all'importo di differenza fra il costo storico dei cespiti patrimoniali, aggiornato in ragione delle rivalutazioni, svalutazioni, alienazioni e riclassificazioni, e la consistenza dei rispettivi fondi di ammortamento, aggiornati con la quota corrispondente all'esercizio in esame.

Immobilizzazioni finanziarie

Le immobilizzazioni finanziarie al 31 dicembre 2019 non hanno subito variazioni rispetto al 31 dicembre 2019 e sono così composte:

depositi cauzionali	11.941,66
	1.100
	<u>10.842</u>
	<u>11.942</u>

I depositi cauzionali esistenti sono imputabili a:

- Contratto di locazione per magazzino Rieti
- Concessione demaniale Regione Lombardia

AERO CLUB D'ITALIA**Rimanenze**

Le rimanenze sono costituite dalle pubblicazioni ammontanti ad € 8.865.

Residui Attivi

<i>Residui Attivi</i>	31/12/2019	31/12/2018	Variazioni
Crediti verso iscritti, soci e terzi	401.372	424.745	(23.373)
Crediti verso lo Stato ed altri soggetti pubblici	11.942	11.942	0
Crediti verso terzi	161.759	193.878	(32.120)
Totale	575.072	630.565	(55.492)

I residui attivi risultanti nel bilancio finanziario pari ad € 956.342 sono rappresentati nello stato patrimoniale al netto dell'ammontare dei crediti per i quali alla fine dell'esercizio risultano i versamenti sul conto corrente postale pari ad € 81.285. Inoltre il valore dei residui attivi è stato rettificato dall'apposito accantonamento al fondo svalutazione costituito dal 2016 pari a € 299.984 ed esposto a diretta diminuzione del valore dei residui stessi, al fine di adeguarli al loro presumibile valore di realizzo. L'importo dell'accantonamento dell'anno pari ad € 43.823 è rilevato nel conto economico. Conseguentemente il valore dei residui attivi in tal modo rettificati ammontano ad € 575.072.

<i>Residui Attivi Rettificati</i>	31/12/2019	31/12/2018	Variazioni
Residui attivi	956.342	1.139.726	- 183.384
Fondo svalutazione crediti	- 299.984	- 311.882	11.897
Entrate riscosse in c/c postale	- 81.285	- 197.279	115.994
Totale	575.072	630.565	- 55.493

AERO CLUB D'ITALIA

Il risultato, è dovuto all'ammontare del fondo svalutazione crediti, pari al 100% dei crediti di dubbia esigibilità riferibili ai crediti vantati nei confronti degli Aero Club "sfederati" (non più federati), liquidati e morosi e di Enti non più aggregati e dai versamenti effettuati nel mese di dicembre. I residui attivi sono diminuiti, rispetto al dato dell'esercizio precedente, di € 55.492.

La restante massa dei residui attivi si presenta stabile a causa della difficile situazione economico-finanziaria del Paese, che rende l'azione dell'Ente tesa al recupero dei crediti vantati nei confronti degli Aero Club Federati non tale da segnare una contrazione importante della massa dei residui attivi.

I residui attivi hanno nel bilancio finanziario una consistenza globale a fine esercizio di € 956.341,56 e sono così formati:

· Contributo Ministero dei Trasporti (ordinario)	0,00
· Contributo del Ministero della Difesa	0,00
· Contributo del CONI	0,00
· Crediti Aero Club federati per:	
1. quote e contributi associativi	440.355,96
2. vendita pubblicazioni	0,00
3. nolo velivoli ed apparati	140.060,87
4. rimborso parziale assicurazione	84.106,47
5. cessione velivoli, paracadute, materiale e impianti e macchinari	12.849,10
· Proventi derivanti da prestazione di servizi	0,00
· Recuperi e rimborsi diversi	105.268,82
· Entrate eventuali	0,00
· Interessi attivi	0,00
· Ritiro depositi a cauzione	11.941,66
· Crediti verso lo Stato	0,00
· Riscossione di mutui al personale	0,00
· Mutui bancari	0,00
· Altri Crediti	161.758,68
	<u>956.341,56</u>

AERO CLUB D'ITALIA

Nella voce “Altri Crediti” sono annoverati per € 158.399 gli anticipi corrisposti ai responsabili amministrativi delle squadre nazionali, impegnate in campionati internazionali, in attesa delle liquidazioni delle rispettive rendicontazioni e, di conseguenza, del loro recupero. La parte residuale di € 3.359 sono crediti v/altri soggetti.

Disponibilità Liquide

Le disponibilità liquide ammontanti al 31/12/19 a complessivi € 6.192.923 risultano per € 5.976.139 depositate presso la Tesoreria dello Stato, ai sensi della Legge 29 ottobre 1984 n. 720, riguardante l’istituzione del sistema di Tesoreria Unica per gli Enti e gli Organismi Pubblici e per € 216.784 depositate sul conto corrente postale.

Le disponibilità liquide sono state integrate con la rappresentazione del saldo giacente al termine dell’esercizio finanziario sul conto corrente postale sul quale l’utenza effettua i versamenti. Le entrate introitate tramite il servizio del conto corrente postale sono di regola riscosse, previa verifica della sussistenza di un idoneo titolo giuridico e del relativo accertamento, a valere sul conto dell’Istituto di credito che gestisce il servizio di cassa mediante l’emissione delle reversali d’incasso. Di conseguenza i residui attivi rappresentati nello Stato Patrimoniale sono stati diminuiti dell’ammontare dei crediti per i quali è avvenuto il versamento sul conto corrente postale, ma che alla fine dell’esercizio non sono stati ancora riscossi con le relative reversali d’incasso, pari ad € 81.285.

Il Valore di produzione nel Conto Economico è stato rettificato in aumento per € 135.499 per i proventi derivanti dai servizi resi per il VDS di competenza dell’esercizio risultanti sul conto corrente postale al 31 dicembre 2019 per le quali non si è ancora provveduto ai relativi accertamenti ed in diminuzione per € 122.106 per le tariffe di competenza dell’esercizio 2018 risultanti sul conto corrente postale al 31 dicembre 2018 oggetto di rettifica nel consuntivo precedente.

Si riporta di seguito la riconciliazione degli incassi di dicembre per il conto corrente postale, con evidenza delle spese postali e degli addebiti contestati:

<i>C o n t o P o s t a</i>	<i>i m p o r t o</i>
Saldo Posta al 31/12/19	216.784
versamenti su crediti	81.285
versamenti per servizi V D S	135.499
spese postali	- 371

AERO CLUB D'ITALIA

Si evidenziano le **VARIAZIONI DEL PASSIVO** rispetto all'esercizio 2018.

Patrimonio Netto

<i>Patrimonio netto</i>	<i>Riserve Statutarie</i>	<i>Disavanzi (avanzi) economici portati anuovo</i>	<i>Avanzo(Disavanzo) economico d'esercizio</i>	<i>Totale</i>
Saldo al 31/12/2018	2.628.173	(334.361)	299.838	2.593.650
Destinazione avanzo (disavanzo) esercizio precedente		299.838	(299.838)	0
Disavanzo (Avanzo) economico d'esercizio			(87.003)	(87.003)
Totale	2.628.173	(34.523)	(87.003)	2.506.646

Fondi rischi ed oneri

<i>Fondi rischi e oneri</i>	<i>31/12/2018</i>	<i>Accantonamenti</i>	<i>Utilizzi</i>	<i>31/12/2019</i>
Fondo rinnovo della Flotta	1.892.142	264.197	0	2.156.339
Fondo per rinnovo contrattuale	5.249	13.293	0	18.542
Fondo per ripristino investimenti	-	-	-	-
Totale	1.897.391	277.490	0	2.174.881

Nei fondi per altri rischi ed oneri è presente il fondo speciale per i rinnovi contrattuali, di cui all'art. 18 del D.P.R. 97/2003, in quanto a seguito del D.P.C.M. 18 aprile 2016, pubblicato nella G.U.R.I. l'8 giugno 2016, recante "criteri di determinazione degli oneri per i rinnovi contrattuali, art. 1, comma 469, della legge 28 dicembre 2015, n. 208 (legge di stabilità 2016)" sono previsti oneri per la contrattazione collettiva nazionale anche degli Enti Pubblici non Economici per il triennio 2019-2021 per il personale dirigente e non dirigente.

Non essendo intervenuta nell'anno la sottoscrizione del relativo contratto collettivo di lavoro, ai sensi dell'art. 18 del D.P.R. 23 febbraio 2003, n. 97, la somma non impegnata di € 18.542 confluisce nell'avanzo di amministrazione e costituisce fondo vincolato.

AERO CLUB D'ITALIA

Nella voce “Fondi per rischi ed oneri” è presente il Fondo Piano Rinnovo Flotta.

A tal proposito occorre citare la convenzione stipulata in data 1.11.1987 tra il Ministero dei Trasporti - D.G.A.C. - e l'Aero Club d'Italia, che stabiliva le modalità di attuazione del piano tecnico-finanziario di rinnovo della flotta aeromobili degli Aero Club federati.

In particolare all'art. 2 della citata convenzione si prevede che al competente capitolo di bilancio dell'Aero Club d'Italia (cap. 81) debbano confluire i proventi derivanti dalle locazioni e/o alienazioni degli aeromobili agli Aero Club federati, allo scopo di provvedere a nuovi futuri acquisti per la prosecuzione del rinnovamento della flotta aerea di proprietà dell'Aero Club d'Italia.

Negli anni i proventi derivanti dalla flotta sono stati riversati sul cap. 81 per essere reinvestiti periodicamente in ulteriori acquisti in base ad appositi piani di acquisto da sottoporre alla approvazione preventiva del Ministero dei Trasporti.

Ma nel 2006 la Corte dei Conti espresse avviso, nella relazione sulla gestione finanziaria dell'Ente per il decennio 1995/2004, sulla opportunità, per i fondi destinati al Rinnovo della Flotta, di cui alla convenzione in essere con il Ministero dei Trasporti del 1987, di osservare la procedura detta del riporto, espressamente prevista dall'art. 7 della L. 9 dicembre 1928 n. 2783. Nel consuntivo 2006 si procedette, quindi, ad eliminare gli importi residui perenti assunti sul capitolo 1.2.1.2.81 negli esercizi finanziari dal 1995 al 2002 per riportarli in un apposito Fondo, denominato “Fondo Piano Rinnovo Flotta”, destinato ogni anno ad alimentarsi con i maturandi residui perenti. Da allora alla fine di ogni esercizio, in sede di elaborazione del consuntivo, il residuo passivo registrato sul cap. 81 dichiarato perente in fase di riaccertamento dei residui attivi e passivi va ad alimentare il fondo.

In particolare la consistenza del predetto fondo, ad inizio anno di € 1.892.142 a seguito degli importi residui perenti sul cap. 1.2.1.2.81 pari ad € 264.197 ammonta, al 31/12/2019, ad € 2.156.339.

Trattamento di fine rapporto lavoro subordinato

Fondo TFR	31/12/2018	Accantonamenti	Utilizzi	31/12/2019
Fondo TFR	1.469.677	112.120	(50.000)	1.531.797
Totale	1.469.677	112.120	(50.000)	1.531.797

Il fondo trattamento di fine servizio lavoro subordinato è stato determinato in relazione all'importo rilevato dal rendiconto finanziario al capitolo 1.2.5.95 “indennità di anzianità” e dal conto economico alla voce “accantonamento per fondo liquidazione personale” (€ 112.120).

AERO CLUB D'ITALIA

Il criterio utilizzato, ai fini del calcolo dell'accantonamento al fondo di trattamento di fine servizio, considera lo stipendio ed una percentuale pari al 100% della ex indennità integrativa speciale, oramai conglobata nello stipendio tabellare. L'importo così ottenuto, moltiplicato per 13 e diviso per 12, viene moltiplicato per gli anni di anzianità maturati dal dipendente.

La consistenza di inizio anno del fondo "Trattamento di fine servizio lavoro subordinato" era di € 1.469.677; ci sono stati utilizzi in corso d'anno per € 50.000, mentre l'accantonamento di competenza del 2019 è di € 112.120. Pertanto, l'ammontare del predetto fondo al 31/12/2019 è di € 1.531.797.

Residui passivi

<i>Residui Passivi</i>	<i>31/12/2019</i>	<i>31/12/2018</i>	<i>Variazioni</i>
Debiti verso fornitori prestazioni dovute	656.693	882.943	(226.250)
Debiti verso iscritti, soci e terzi per prestazioni dovute	1.646.726	909.789	736.938
Debiti verso lo Stato ed altri soggetti pubblici	62.794	20.398	42.396
Debiti diversi	9.182	11.554	(2.372)
Totale	2.375.396	1.824.684	550.712

I residui passivi nel 2019 sono aumentati di € 550.712. In particolare i residui di competenza sono fortemente aumentati a causa della assegnazione di contributi agli Aero Club Federati per complessivi € 631.824. Detti contributi consentono a questi organismi periferici di attuare in forma autonoma ed associativa gran parte dei compiti istituzionali dell'Aero Club d'Italia di formazione dei piloti, di preparazione sportiva di alto livello e di promozione delle attività aeronautiche.

L'ammontare dei residui passivi, sempre consistente, non è comunque imputabile ad una difficoltà dell'Ente di pagare, bensì per le parti più consistenti a dinamiche fisiologiche connesse ai tempi tecnici connessi alla liquidazione dei predetti contributi che avviene successivamente alla scadenza dell'anno di riferimento per maturarne il diritto, alla rendicontazione della partecipazione ai Campionati internazionali, ed in gran parte ai residui di stanziamento connessi al rinnovo della flotta.

Tra i "Debiti verso fornitori prestazioni dovute" la voce più rilevante, pari ad € 455.124, è rappresentata dai residui di stanziamento sul capitolo 1.2.1.2.81 costituiti dagli impegni destinati a fronteggiare gli oneri del rinnovo della flotta derivanti dalle entrate conseguenti alla locazione e vendita degli aeromobili, nonché agli eventuali indennizzi assicurativi dei relativi sinistri, in relazione alla convenzione stipulata, nell'anno 1987, dall'Ente con il Ministro dei Trasporti.

AERO CLUB D'ITALIA

Tra i “*Debiti verso iscritti, soci e terzi per prestazioni dovute*”, le maggiori voci sono costituite da:

- i residui inerenti ai rimborsi spesa spettanti alle figure tecniche dell'attività sportiva tecnica/agonistica € 182.638;
- il residuo inerente al versamento da parte di Sport e Salute, già CONI del contributo integrativo di € 299.754, anticipato rispetto all'effettivo esercizio di utilizzo 2020, avvenuto alla fine dell'esercizio finanziario 2019 e accesso alle partite di giro per poter procedere al relativo pagamento nell'esercizio competente operando la riscossione vincolata sul pertinente capitolo dell'entrata;
- il residuo inerente all'assegnazione di un contributo di Sport e Salute di € 42.700 finalizzato al miglioramento dei livelli di informatizzazione, da realizzarsi attraverso la Società ConiNet. L'AeCI non intendendo, tuttavia, procedere all'affidamento del servizio a favore di ConiNet, in quanto a seguito di apposita indagine, svolta ai sensi del D.lgs. 18 aprile 2016 n. 50, ha individuato altro fornitore in grado di soddisfare l'esigenza specifica dell'Ente ad un minor prezzo, intende rinunciare nel corso del 2020 al contributo;
- i residui inerenti ai rendiconti relativi alle partecipazioni delle squadre nazionali ai campionati internazionali in corso di disamina per € 317.893;
- i residui inerenti alle indennità di risultato spettanti alla direzione generale ed al fondo unico al personale da erogare nell'esercizio successivo a quello di competenza pari ad € 153.992;
- i residui inerenti ai contributi assegnati in favore agli Aero Club Federati per € 550.712, liquidabili solo nel 2020 perchè parametrati a eventi e attività svolte nell'intero anno solare 2019.

I residui hanno una consistenza globale a fine esercizio di € 2.375.396 e sono così formati:

·	per spese degli Organi dell'Ente	16.706,03
·	per gli oneri del personale in attività di servizio	211.443,02
·	per l'acquisto di beni di consumo e servizi	323.961,57
·	per prestazioni istituzionali	357.985,79
·	per trasferimenti passivi	546.494,76
·	per oneri finanziari	573,00
·	per oneri tributari	22.247,14
·	per restituzione rimborsi diversi	148,48
·	per spese per liti e arbitraggi	9.182,18
·	per oneri vari straordinari	0,00
·	per oneri per rimborsi mutui	0,00
·	per ricostruzione e ripristino C. Beccaria	17.269,70
·	per acquisto e manutenzione velivoli, apparati, impianti, attrezzature e macchinari	467.833,52
·	per concessioni di crediti ed anticipazioni	0,00
·	per indennità di anzianità al personale dipendente	0,00
·	per debiti verso iscritti, soci e terzi per prestazioni dovute	401.550,61
		<hr/>
		2.375.395,80
		<hr/>

CONTO ECONOMICO

Tale prospetto si può così sintetizzare:

AERO CLUB D'ITALIA

<i>Valore della produzione</i>	31/12/2019	31/12/2018	<i>differenza</i>
Proventi e corrispettivi per la produzione delle prestazioni e/o servizi	889.114	875.700	13.414
Altri ricavi e proventi, con separata indicazione dei contributi di competenza	2.327.801	2.372.372	(44.571)
Totale valore della produzione	3.216.915	3.248.072	(31.157)
Costi della produzione			
per materiali, servizi e oneri diversi	1.754.381	1.084.777	669.604
per il personale	1.230.098	1.332.970	(102.872)
per ammortamenti e svalutazioni	125.149	125.676	(527)
per accantonamento ai fondi per rischi	43.823	118.712	(74.888)
per accantonamento ai fondi per oneri	389.610	412.362	(22.752)
Totale costi	3.543.062	3.074.496	468.565
Differenza tra Valore e Costi della Produzione	(326.147)	173.576	(499.723)
Proventi ed oneri finanziari			
 Rettifiche di valore di attività finanziarie	(5.250)	(5.112)	(138)
Proventi ed oneri straordinari	0	0	0
Imposte dell'esercizio	362.249	258.731	103.518
	117.855	127.357	(9.502)
Avanzo/Disavanzo/Pareggio economico	(87.003)	299.838	(386.841)

Tra gli "Altri ricavi e proventi", con separata indicazione dei contributi di competenza dell'esercizio si annoverano le entrate contributive:

Entrate per quote associative	870.444,00
Ministero dei Trasporti e Ministero Difesa	0,00
CONI	1.369.104,00
Totale entrate contributive	2.239.548,00
Altre entrate	88.252,58
Totale altri ricavi e proventi	2.327.800,58

AERO CLUB D'ITALIA

I contributi rappresentano circa il 69,6% delle entrate correnti.

Altre entrate non di natura contributiva pari ad € 12.964 sono imputabili a rimborsi premi assicurativi sulla flotta corrisposti dagli Aero Club Federati locatari degli aeromobili.

Ricavi dalla vendita di pubblicazioni	17
Proventi derivanti dalla prestazione di servizi	852.365
Nolo aeromobili nuovo piano rinn. flotta	23.339
Nolo aeromobili, strumenti, apparati volo e paracadute agli Aero Club	0
Realizzi per cessione materiale fuori uso	0
Totale entrate derivanti dalle prestazioni di servizi	875.720

Al totale delle entrate derivanti dalle prestazioni di servizi risultante dal bilancio finanziario occorre aggiungere € 135.500 pari ai versamenti effettuati sul conto corrente postale per i quali in contabilità non si è ancora giunti alla prima fase di gestione dell'entrata mediante la quale, sulla base di idonea documentazione, viene verificata la ragione del credito e la sussistenza di un idoneo titolo giuridico perché l'utenza effettua il versamento all'atto della richiesta del servizio e sottrarre € 122.106 pari ai versamenti effettuati sul conto corrente postale al 31/12/2018 oggetto di rettifica nel consuntivo precedente.

totale entrate derivanti da prestazioni di servizi	875.720
versamenti su c/c postale per tariffe aggiunti consuntivo 2018	-
versamenti su c/c postale per tariffe	135.500
Totale entrate da prestazioni di servizi rettificato	889.114

Le entrate derivanti dalla vendita di beni e prestazione di servizi sono formate dai proventi per il Volo da Diporto o Sportivo e dalla locazione dei velivoli del nuovo Piano Rinnovo Flotta.

AERO CLUB D'ITALIA

Anche se i contributi rappresentano circa il 69% delle entrate correnti dell'ente, essi sono strettamente correlati alle attività sportive, didattiche e di promozione del volo curate dall'Ente. Se poi annoverassimo le entrate delle quote associative tra i ricavi propri dell'ente le entrate contributive scenderebbero da € 2.239.548 a € 1.369.104 e le entrate proprie salirebbero da € 889.114, a € 1.759.558 rilevando, anche per questa via, una fondamentale stabilità economica dell'Aero Club d'Italia.

Valore della produzione

<i>Descrizione</i>	<i>31/12/2019</i>	<i>31/12/2018</i>	<i>Variazioni</i>
Proventi e corrispettivi prestazioni	889.114	875.700	13.414
Variazione rimanenza prodotti	-	-	-
Variazione dei lavori in corso su ordinazione	-	-	-
Incrementi di immobilizzazioni per lavori interni	-	-	-
Altri ricavi e proventi	2.327.801	2.372.372	44.571
Totale	3.216.915	3.248.072	31.157

I ricavi delle vendite e delle prestazioni vengono così ripartiti:

Ricavi per categoria di attività

<i>Categoria</i>	<i>31/12/2019</i>	<i>31/12/2018</i>	<i>Variazioni</i>
Prestazioni di servizi	889.114	875.700	13.414
	889.114	875.700	13.414

Commenti

Le prestazioni di servizi riguardano gli introiti derivanti dai servizi resi per la gestione del volo da diporto sportivo, in materia di rilascio e rinnovo di attestati volo e immatricolazione apparecchi di VDS, nonché dalle rate di locazione corrisposte sulla flotta data in locazione agli Aero Club Federati. L'importo rispetto all'anno 2018 è in lieve aumento (+1,53%).

AERO CLUB D'ITALIA**Costi della produzione**

Materie prime, sussidiarie, consumo e merci	111.533	80.557	30.976
Servizi	1.520.374	896.449	623.925
Godimento beni di terzi	11.411	11.547	136
Salari e stipendi	995.254	1.075.699	80.445
Oneri sociali	226.601	248.905	22.304
Trattamento di fine rapporto	-	-	-
Trattamento di quiescenza e simili	-	-	-
Altri costi del personale	8.243	8.366	123
Ammortamenti delle immobilizzaz. immateriali	-	-	-
Ammortamenti delle immobilizzazioni materiali	125.149	125.676	527
Altre svalutazioni delle immobilizzazioni	-	-	-
Svalutazioni crediti attivo circolante	-	-	-
Variazioni delle rimanenze di materie prime	-	-	-
Accantonamento per rischi	43.823	118.712	74.888
Accantonamento ai fondi oneri (TFR, rinnovi contrattuali, P.R.F.)	389.610	412.362	22.752
Oneri diversi di gestione	111.063	96.224	14.839
Totale	3.543.062	3.074.496	468.565

Costi per materie prime, sussidiarie, di consumo e di merci e Costi per servizi

Tra gli *Oneri diversi di Gestione* sono incluse le spese per il governo dell'Ente per solo € 24.596 essendo stato l'Ente commissariato nella figura di Presidente, Consiglio Federale e Commissione Sportiva Aeronautica, e risultano essere così composte:

- spesa per gli organi di vertice pari ad € 5.291

AERO CLUB D'ITALIA

Al riguardo si precisa che l'Ente per volontà statutaria non corrisponde agli Organi dell'Ente (Presidente, ai componenti del Consiglio Federale e degli altri organi collegiali e quindi Commissario straordinario) indennità, gettoni, compensi, retribuzioni o altre utilità, ma solo rimborso delle mere spese sostenute;

- spesa per il collegio dei revisori dei conti pari ad € 19.305

il Collegio dei Revisori dei Conti è nominato ai sensi delle delibere dell'Assemblea n. 9 e 10 /2017.

Il trattamento economico spettante ai componenti del Collegio è determinato ai sensi del decreto Interministeriale 55 – T datato 12 settembre 1997), successivamente ridotto per le norme di contenimento della spesa.

Nel dettaglio di seguito i singoli compensi annuali:

Componente	Compenso annuo
Presidente	3.513,96
Membro	2.928,36
Membro	2.928,36

Si evidenzia che l'importo totale spettante alla società di revisione per l'attività di revisione volontaria è pari a € 6.500 IVA inclusa e oneri accessori.

I costi di consumo continuano ad essere compresi e in linea con i dettami di razionalizzazione e contenimento della spesa ex art. 18 co. 3 della L. 135/2012 contenuti nel testo regolamentare adottato con delibera assembleare n. 5/2016.

La categoria di spesa, oggetto della manovra di contenimento, è quella accesa alle "Uscite per l'acquisto di beni di consumo e di servizi". A tale proposito occorre però evidenziare, che nell'ambito del bilancio dell'Aero Club d'Italia, la suddetta categoria presenta delle voci di spesa che non rispondono propriamente alla classificazione economica accesa all'acquisto di beni e servizi, bensì all'attività istituzionale, nel senso più stretto del contenuto semantico del termine, che nulla ha a che vedere con le spese per consumi intermedi rientranti nell'ambito oggettivo di applicazione della legge in argomento.

AERO CLUB D'ITALIA

Al fine, quindi, di individuare la giusta applicazione al contenuto normativo della suddetta disposizione è doveroso enucleare dalla categoria quelle voci di spesa che non possono definirsi spese intermedie e che non possono essere rinviate senza compromettere in misura rilevante lo svolgimento dei servizi pubblici di competenza. Si evidenzia che detta interpretazione ha già trovato in passato consenso da parte dei Ministeri Vigilanti.

Costi per il personale

La voce comprende l'intera spesa per il personale dipendente ivi compresi i miglioramenti di merito, passaggi di livello economico e accantonamenti di legge.

Ammortamento delle immobilizzazioni immateriali e materiali

Alla voce "Ammortamenti" vengono indicate le operazioni contabili che non trovano preciso riscontro nella contabilità finanziaria, ma che devono essere inserite per determinare i costi di competenza economica dell'esercizio e per determinare nello stato patrimoniale la consistenza dei valori di funzionamento.

Si precisa che le immobilizzazioni sono state ammortizzate in relazione alla loro eventuale residua possibilità di utilizzo.

Accantonamenti

In questa voce del conto economico si dà, altresì, rappresentazione contabile economico-patrimoniale di parte dell'avanzo indisponibile di amministrazione che ha determinato corrispondenti scritture nel conto economico e nello stato patrimoniale con la rivalutazione del fondo liquidazione personale di € 112.120 e del fondo vincolato Piano Rinnovo Flotta di € 264.197, e del fondo speciale per i rinnovi contrattuali di € 13.293.

Il fondo svalutazione crediti viene incrementato al fine di rettificare prudenzialmente il valore nominale dei crediti di dubbia esigibilità con una quota di accantonamento di € 43.823.

AERO CLUB D'ITALIA**Proventi e oneri finanziari**

<i>Categoria</i>	<i>31/12/2019</i>	<i>31/12/2018</i>	<i>Variazioni</i>
Da partecipazione	-	-	-
Da crediti iscritti nelle immobilizzazioni	-	-	-
Da titoli iscritti nelle immobilizzazioni	-	-	-
Da titoli iscritti nell'attivo circolante	-	-	-
Proventi diversi dai precedenti	18,00	13,00	5,00
Interessi ed altri oneri finanziari	- 5.268,00	- 5.125,00	- 143,00
	- 5.250,00	- 5.112,00	- 138,00

Rettifiche di valore di attività finanziarie

Saldo al 31/12/19	€	-
Saldo al 31/12/18	€	-
Variazioni	€	-

Proventi e oneri straordinari

Saldo al 31/12/19	€	362.248,50
Saldo al 31/12/18	€	258.730,89
Variazioni	€	<u>103.517,61</u>

AERO CLUB D'ITALIA

<i>Categoria</i>	<i>31/12/2019</i>	<i>31/12/2018</i>	<i>Variazioni</i>
Plusvalenze da alienazioni	1.000,00	5.438,00	- 4.438,00
Minusvalenze	-	-	-
Soppravvenienze attive e insussistenze del passivo	417.087,43	365.256,30	51.831,13
Sopravvenienze passive e insussistenze dell'attivo	55.838,93	111.963,41	56.124,48
Totale	362.248,50	258.730,89	103.517,61

Commenti

Nella voce sopravvenienze attive ed insussistenze del passivo si sono ricompresi i residui passivi riaccertati alla fine dell'esercizio.

Imposte e tasse

Saldo al 31/12/19	€	117.855,00
Saldo al 31/12/18	€	127.356,70
Variazioni	€	- 9.501,70

<i>Categoria</i>	<i>31/12/2019</i>	<i>31/12/2018</i>	<i>Variazioni</i>
Im poste	85.933	92.458	- 6.525
Tasse	31.922	34.898	- 2.975
Totale	117.855	127.356	- 9.501

Fatti di rilievo avvenuti dopo la chiusura dell'esercizio

Dopo la chiusura dell'esercizio, come noto, a seguito della crisi epidemiologica derivata dalla diffusione del virus COVID-19, il Governo Italiano ha disposto la sospensione per alcuni mesi di tutte le attività sportive e ciò ha determinato il mancato svolgimento dei competizioni

AERO CLUB D'ITALIA

nazionali ed internazionali.

Impegni, garanzie e passività potenziali non risultanti dallo Stato Patrimoniale

Non sussistono impegni, garanzie e passività potenziali non risultanti dallo stato patrimoniale.

Effetti rinvenienti dall'applicazione dei nuovi principi contabili nazionali

Relativamente all'applicazione della Normativa anzidetta di cui al DPR 27 febbraio 2003, n. 97- Regolamento concernente l'amministrazione e la contabilità degli enti pubblici di cui alla legge 20 marzo 1975, n. 70. e agli schemi di Bilancio da essa approvati, va detto che la suddetta normativa non ha ancora recepito quanto stabilito dal Decreto Legislativo 18 agosto 2015, n. 139 (pubblicato sulla Gazzetta Ufficiale del 4 settembre 2015) che ha aggiornato la disciplina del codice civile in merito ai bilanci d'esercizio e la disciplina del decreto Lgs. 127/1991 in tema di bilancio consolidato. In particolare la riforma contabile ha eliminato la classe E del conto economico (Proventi ed Oneri Straordinari) e in attesa dei chiarimenti che saranno pubblicati dall'Organismo Italiano di Contabilità gli effetti del cambiamento nei criteri di misurazione si classificherebbero per natura tra le macro-classi A, B e C del Conto Economico. Pertanto, gli schemi restano quelli approvati sino ad un eventuale provvedimento di legge successivo che ne modifichi il contenuto.

QUADRO DI RICLASSIFICAZIONE DEI RISULTATI ECONOMICI**Formazione del risultato economico**

Il quadro di riclassificazione dei risultati economici evidenzia un margine operativo lordo positivo di € 231.379. Ciò sta a significare il conseguimento dei fini istituzionali e produttivi dell'ente con costi di struttura contenuti e la misura della capacità di coprire gli ammortamenti,

AERO CLUB D'ITALIA

gli accantonamenti, nonchè i costi relativi agli organi di vertice. Il margine operativo lordo sintetizza il quadro positivo generato dal core business dell'Ente ed esprime lo stato dell'attività, indipendentemente dal risultato finale, su cui incidono altri fattori, che non sono legati al core business.

Il quadro di riclassificazione evidenzia come il risultato operativo negativo (€ 326.147) sia insufficiente a finanziare l'intero ammortamento e gli accantonamenti relativi ai fondi.

SITUAZIONE AMMINISTRATIVA

La situazione amministrativa alla chiusura dell'esercizio 2019 espone i seguenti dati:

Disponibilità di cassa	5.976.139,18
Residui attivi	956.341,56
Residui passivi	-2.375.395,80
Avanzo di amministrazione al 31/12/2019	4.557.084,94

Quota parte dell'avanzo di amministrazione è vincolata al Fondo Liquidazione al Personale, per € 1.531.797, al Fondo Rinnovo Contrattuale per euro 18.542, al Fondo Piano Rinnovo Flotta, per € 2.156.339 ed al Fondo Svalutazione Crediti per € 299.984.

In conclusione per quanto finora esposto si rileva che il bilancio dell'Ente, alla chiusura dell'esercizio 2019 presenta i seguenti risultati:

Disavanzo Economico/patrimoniale	-87.003,46
Avanzo Amministrativo	4.557.084,94

AERO CLUB D'ITALIA

Per quanto concerne l'avanzo indisponibile si sottolinea la rilevante entità del Fondo vincolato Piano Rinnovo Flotta che deriva dalla eliminazione dei residui passivi sul cap. 1.2.1.2.81 operata in coerenza con l'avviso espresso dalla Corte dei Conti, nella relazione sulla gestione finanziaria dell'Ente per il decennio 1995/2004, sopra richiamata.

Per effetto, pertanto, della procedura detta del riporto, gli importi dei suddetti residui perenti, eliminati in sede di riaccertamento e confluiti nell'avanzo vincolato, per obbligo di destinazione, in fase di assunzione dell'impegno di spesa per la fornitura dei nuovi aeromobili, torneranno a quantificare il corrispondente capitolo di spesa in conto capitale con il quale sarà finanziato il prossimo rinnovo della flotta aerea dell'Ente. In base alle scritture contabili dell'Ente, la disponibilità di cassa nel conto di Tesoreria presso la Banca d'Italia al 31/12/2019 è di € 6.010.578,18 mentre la giacenza esistente è di € 5.976.139,18. La differenza in più di € 34.439,00 esistente al 31/12/2019 sul conto di tesoreria presso la Banca d'Italia è imputabile a mandati e reversali lavorati dall'Istituto Cassiere nel mese di dicembre e contabilizzati in Banca d'Italia nel mese di gennaio 2020.

DATI SULL'OCCUPAZIONE

L'organico dell'Ente, oltre al Direttore Generale, risulta, al 31/12/2019 così distribuito:

<i>Personale AeCI</i>	<i>Dotazione Organica</i>	<i>Organico al 31/12/2019</i>	<i>Organico al 31/12/2018</i>	<i>Variazioni tra Organici</i>
Dirigenti 2[^] fascia	1	0	0	0
Posizione economica C5		2*	4	-2
Posizione economica C4		5	5	0
Posizione economica C3		3	3	0
Posizione economica C2		2	2	0

Posizione economica C1							
Totale Area C	26	14	15	0	-1		
Posizione economica B3		2*	3		0		
Posizione economica B2		5*	7		0		
Posizione economica B1		0	0		0		
Totale Area B	10	7	10	0	-3		
Totale	37	21	25	0	-4		

I dati riportati in tabella con asterisco intendono significare che, n. 1 unità C5, n. 1 unità B3 e n. 1 unità B2 essendo transitate presso altre P.A., in quanto vincitrici di concorso, non si sommano alle unità in servizio sebbene queste conservino il posto sino al superamento del periodo di prova.

La dotazione organica sopra esposta risulta così rideterminata ai sensi della delibera consiliare n. 187 del 19/7/2014 per effetto della quale, accertata la natura associativa dell'Ente, la stessa è stata rideterminata nel numero complessivo di 37 unità preesistenti ai vincoli introdotti dalla legge 7 agosto 2012, n. 135 non più applicabili all'Aero Club d'Italia.

Il Personale è inquadrato secondo la Legge 20 marzo 1975, n. 70, dai C.C.N.L. per il Personale del Comparto degli Enti Pubblici non Economici e dall'organico del Personale di cui al Decreto interministeriale del 6 gennaio 1982 compatibilmente con le norme generali sull'ordinamento del lavoro alle dipendenze delle Amministrazioni Pubbliche.

Come già esposto più sopra l'indennità di anzianità maturata al 31/12/19 è stata totalmente accantonata e, per il trattamento di previdenza, il Personale è iscritto all'I.N.P.S. e i relativi versamenti sono stati tutti regolarmente effettuati.


Arch. Giuseppe Leoni
PRESIDENTE AECl



Aero Club d'Italia

PIANO INTEGRATO DEI CONTI

2019

AERO CLUB D'ITALIA	
CONSUNTIVO FINANZIARIO 2019	
VOCE	2019
ENTRATE CORRENTI DI NATURA TRIBUTARIA, CONTRIBUTIVA E PEREQUATIVA	870.444,00
CONTRIBUTI SOCIALI E PREMI	870.444,00
Contributi sociali e premi a carico del datore di lavoro e dei lavoratori	870.444,00
Quote di partecipazione a carico degli iscritti	870.444,00
Quote di partecipazione a carico degli iscritti	870.444,00
TRASFERIMENTI CORRENTI	1.369.104,00
TRASFERIMENTI CORRENTI	1.369.104,00
Trasferimenti correnti da Amministrazioni pubbliche	1.369.104,00
Trasferimenti correnti da Amministrazioni centrali	1.369.104,00
Trasferimenti correnti da Ministeri	-
Trasferimenti correnti da enti centrali produttori di servizi assistenziali, ricreativi e culturali	1.369.104,00
ENTRATE EXTRATRIBUTARIE	963.990,49
VENDITA DI BENI E SERVIZI E PROVENTI DERIVANTI DALLA GESTIONE DEI SERVIZI	875.720,11
Vendita di beni	16,80
Vendita di beni	16,80
Proventi dalla vendita di riviste e pubblicazioni	16,80
Entrate dalla vendita e dall'erogazione di servizi	852.364,51
Entrate dalla vendita di servizi	852.364,51
Proventi dallo svolgimento di attività di certificazione	852.364,51
Proventi derivanti dalla gestione dei beni	23.338,80
Fitti, noleggi e locazioni	23.338,80
Noleggi e locazioni di beni mobili	23.338,80
Noleggi e locazioni di aeromobili PRF	23.338,80
Noleggi e locazioni di aeromobili	-
Interessi attivi	17,80
Altri interessi attivi	17,80
Interessi attivi da conti della tesoreria dello Stato o di altre Amministrazioni pubbliche	17,80
Interessi attivi da conti della tesoreria dello Stato o di altre Amministrazioni pubbliche	17,80
Interessi attivi da depositi bancari o postali	-
Interessi attivi da depositi bancari o postali	-
Rimborsi e altre entrate correnti	88.252,58
Indennizzi di assicurazione	-
Indennizzi di assicurazione contro i danni	-
Indennizzi di assicurazione su beni mobili	-

Rimborsi in entrata		88.252,58
Entrate da rimborsi, recuperi e restituzioni di somme non dovute o incassate in eccesso		88.252,58
Entrate da rimborsi, recuperi e restituzioni di somme non dovute o incassate in eccesso da Famiglie		20,39
Entrate da rimborsi, recuperi e restituzioni di somme non dovute o incassate in eccesso dal Resto del mondo		88.232,19
Entrate da rimborsi, recuperi e restituzioni di somme non dovute o incassate in eccesso da Enti Federati e Enti Aggregati		75.267,79
Entrate da rimborsi assicurativi su gli aeromobili da Aero Club		12.964,40
Altre entrate correnti n.a.c.		-
Altre entrate correnti n.a.c.		-
Altre entrate correnti n.a.c.		-
ENTRATE IN CONTO CAPITALE		1.000,00
Entrate da alienazione di beni materiali e immateriali		1.000,00
Alienazione di beni materiali		1.000,00
Alienazione di Mezzi di trasporto ad uso civile, di sicurezza e ordine pubblico		1.000,00
Alienazione di Mezzi di trasporto aerei		1.000,00
Alienazione di Mezzi di trasporto aerei Piano Rinnovo Flotta		1.000,00
Alienazione di Mezzi di trasporto aerei diversi		-
Alienazione di impianti e macchinari		
Alienazione di Macchinari		-
Alienazione di impianti		-
Alienazione di attrezzature		
Alienazione di attrezzature		-
Accensione Prestiti		0
Accensione mutui e altri finanziamenti a medio lungo termine		0
Finanziamenti a medio lungo termine		0
Accensione mutui e altri finanziamenti a medio lungo termine da Imprese		
Accensione mutui e altri finanziamenti a medio lungo termine da altre imprese		-
ENTRATE PER CONTO DI TERZI E PARTITE DI GIRO		1.091.521,31
Entrate per partite di giro		1.091.521,31
Altre ritenute		63.780,34
Ritenuta per scissione contabile IVA (split payment)		63.780,34
Ritenuta per scissione contabile IVA (split payment)		63.780,34
Altre ritenute n.a.c.		
Altre ritenute n.a.c.		-
Ritenute su redditi da lavoro dipendente		335.740,73
Ritenute erariali su redditi da lavoro dipendente per conto terzi		253.485,01
Ritenute erariali su redditi da lavoro dipendente per conto terzi		253.485,01

Ritenute previdenziali e assistenziali su redditi da lavoro dipendente per conto terzi		82.255,72
Ritenute previdenziali e assistenziali su redditi da lavoro dipendente per conto terzi		82.255,72
Altre ritenute al personale dipendente per conto di terzi		-
Altre ritenute al personale dipendente per conto di terzi		-
Ritenute su redditi da lavoro autonomo		15.000,00
Ritenute erariali su redditi da lavoro autonomo per conto terzi		10.000,00
Ritenute erariali su redditi da lavoro autonomo per conto terzi		10.000,00
Ritenute previdenziali e assistenziali su redditi da lavoro autonomo per conto terzi		5.000,00
Ritenute previdenziali e assistenziali su redditi da lavoro autonomo per conto terzi		5.000,00
Altre ritenute al personale con contratto di lavoro autonomo per conto di terzi		-
Altre ritenute al personale con contratto di lavoro autonomo per conto di terzi		-
Altre entrate per partite di giro		677.000,24
Rimborso di fondi economici e carte aziendali		12.000,00
Rimborso di fondi economici e carte aziendali		12.000,00
Altre entrate per partite di giro diverse		665.000,24
Altre entrate per partite di giro diverse		665.000,24
Entrate per conto terzi		0
Depositi di/presso terzi		0
Costituzione di depositi cauzionali o contrattuali di terzi		0
Costituzione di depositi cauzionali o contrattuali di terzi		-
Restituzione di depositi cauzionali o contrattuali presso terzi		0
Restituzione di depositi cauzionali o contrattuali presso terzi		-
TOTALE GENERALE ENTRATE		4.296.059,80
SPESE CORRENTI		3.157.603,31
Redditi da lavoro dipendente		1.277.868,53
Retribuzioni lorde		1.000.507,92
Retribuzioni in denaro		920.265,14
Arretrati per anni precedenti corrisposti al personale a tempo indeterminato		-
Voci stipendiali corrisposte al personale a tempo indeterminato		610.173,05
Straordinario per il personale a tempo indeterminato		26.014,89
Indennità ed altri compensi, esclusi i rimborsi spesa per missione, al personale indeterminato		284.077,20
Altre spese per il personale		80.242,78
Contributi per strutture sportive, ricreative e altre spese per il benessere del personale		8.242,78

Buoni pasto	72.000,00
Contributi sociali a carico dell'ente	277.360,61
Contributi sociali effettivi a carico dell'ente	226.600,61
Contributi obbligatori per il personale	226.600,61
Contributi sociali figurativi	50.760,00
Assegni familiari	760,00
Indennità di fine servizio erogata direttamente dal datore di lavoro	50.000,00
Imposte e tasse a carico dell'ente	117.854,98
Imposte, tasse e proventi assimilati a carico dell'ente	117.854,98
Imposta regionale sulle attività produttive (IRAP)	81.232,69
Imposta regionale sulle attività produttive (IRAP)	81.232,69
Tassa e/o tariffa smaltimento rifiuti solidi urbani	31.922,29
Tassa e/o tariffa smaltimento rifiuti solidi urbani	31.922,29
Imposte sul reddito delle persone giuridiche (ex IRPEG)	4.700,00
Imposte sul reddito delle persone giuridiche (ex IRPEG)	4.700,00
Acquisto di beni e servizi	480.171,95
Acquisto di beni	76.414,79
Giornali, riviste e pubblicazioni	1.296,96
Giornali e riviste	204,96
Pubblicazioni	1.092,00
Altri beni di consumo	75.117,83
Carta, cancelleria e stampati	2.041,06
Carburanti, combustibili e lubrificanti	-
Vestituario	-
Accessori per uffici e alloggi	3.118,99
Materiale informatico	6.444,40
Beni per attività di rappresentanza	-
Generi alimentari	-
Accessori per attività sportive e ricreative	61.524,60
Stampati specialistici	-
Altri beni e materiali di consumo n.a.c.	1.988,78
Acquisto di servizi	403.757,16
Organi e incarichi istituzionali dell'amministrazione	24.596,43
Organi istituzionali dell'amministrazione - Rimborsi	15.225,75
Organi istituzionali dell'amministrazione - Rimborsi Presidente	-
Organi istituzionali dell'amministrazione - Rimborsi Organi Collegiali di amministrazione	5.291,36
Organi istituzionali dell'amministrazione - Rimborsi Collegio dei Revisori	9.934,39

Compensi agli organi istituzionali di revisione, di controllo ed altri incarichi istit. amm.	9.370,68
Rappresentanza, organizzazione eventi, pubblicità e servizi per trasferta	14.200,35
Rimborso per viaggio e trasloco	11.971,46
Indennità di missione e di trasferta	2.228,89
Indennità di missione e di trasferta - rimborsi per missioni nazionali	2.228,89
Indennità di missione e di trasferta - rimborsi per missioni estere	-
Servizi per attività di rappresentanza	0
Pubblicità	0
Organizzazione manifestazioni e convegni	0
Partecipazione a manifestazioni e convegni	0
Altre spese di rappresentanza, relazioni pubbliche, convegni e mostre, pubblicità n.a.c	0
Acquisto di servizi per formazione e addestramento del personale dell'ente	0
Acquisto di servizi per addestramento del personale ai sensi della legge 626	0
Acquisto di servizi per altre spese per formazione e addestramento n.a.c.	0
Utenze e canoni	64.612,64
Telefonia fissa	15.000,00
Telefonia mobile	4.000,00
Accesso a banche dati e a pubblicazioni on line	-
Energia elettrica	27.000,00
Acqua	5.000,00
Gas	12.000,00
Utenze e canoni per altri servizi n.a.c.	1.612,64
Utilizzo di beni di terzi	17.586,96
Locazione di beni immobili	11.410,96
Noleggi di mezzi di trasporto	-
Noleggi di hardware	-
Licenze d'uso per software	4.023,92
Altre licenze	-
Noleggi di impianti e macchinari	2.152,08
Manutenzione ordinaria e riparazioni	18.925,86
Manutenzione ordinaria e riparaz. di mezzi di trasporto ad uso civile, di sicurezza e ordine pubblico	-
Manutenzione ordinaria e riparazioni di impianti e macchinari	-
Manutenzione ordinaria e riparazioni di beni immobili	18.925,86
Consulenze	-
Incarichi libero professionali di studi, ricerca e consulenza	-
Esperti per commissioni, comitati e consigli	-
Prestazioni professionali e specialistiche	60.601,62

Patrocinio legale	-
Patrocinio legale gratuito a carico dello Stato	19.835,21
Altre prestazioni professionali e specialistiche n.a.c.	40.766,41
Servizi ausiliari per il funzionamento dell'ente	144.018,94
Servizi di sorveglianza e custodia	12.718,50
Servizi di pulizia e lavanderia	44.530,00
Trasporti, traslochi e facchinaggio	4.829,26
Stampa e rilegatura	10.016,71
Rimozione e smaltimento di rifiuti tossico-nocivi e di altri materiali	835,70
Altri servizi ausiliari n.a.c.	71.088,77
Servizi amministrativi	8.650,36
Publicazione bandi di gara	-
Spese postali	8.650,36
Spese notarili	-
Altre spese per servizi amministrativi	-
Servizi finanziari	5.267,96
Commissioni per servizi finanziari	3.124,96
Oneri per servizio di tesoreria	2.143,00
Servizi sanitari	-
Spese per accertamenti sanitari resi necessari dall'attività lavorativa	-
Servizi informatici e di telecomunicazioni	44.581,66
Gestione e manutenzione applicazioni	23.590,00
Servizi per i sistemi e relativa manutenzione	13.634,72
Servizi per le postazioni di lavoro e relativa manutenzione	7.356,94
Altri servizi	714,38
Altre spese legali	-
Spese per commissioni e comitati dell'Ente	-
Altri servizi diversi n.a.c.	714,38
Trasferimenti correnti	1.228.428,07
Trasferimenti correnti a Famiglie	531.360,20
Altri trasferimenti a famiglie	531.360,20
Altri trasferimenti a famiglie n.a.c.	531.360,20
Attività sportiva volo a motore	13.000,00
Attività sportiva acrobatica	24.000,00
Attività sportiva volo a vela	94.797,00
Attività sportiva paracadutismo	74.411,64
Attività sportiva aeromodellismo	73.948,85
Corsi istruttori volo a motore, volo a vela e volo libero e corsi piloti profess e istruttori aerom	2.360,00
Corsi di costituzione e riqualificazione quadri tecnici	2.650,00

Attività sportiva volo da diporto o sportivo a motore	15.000,00
Attività sportiva volo da diporto o sportivo senza motore	87.045,21
Attività aerostatica	20.000,00
Controllo manifestazioni aeronautiche	16.481,44
Indennità e rimborsi ai giudici sportivi	36.940,45
Indennità e rimborsi agli esaminatori VDS, agli ispettori ed a figure tecniche diverse	47.150,41
Rimborsi alle Sezioni Tecniche di Specialità aeronautiche, a commissioni e comitati	23.575,20
Trasferimenti correnti a Istituzioni Sociali Private	697.067,87
Trasferimenti correnti a Istituzioni Sociali Private	697.067,87
Trasferimenti correnti a Istituzioni Sociali Private	
Affiliazione alla FAI	65.244,30
Contributi agli Aero Club Federati per carburante gare	13.823,57
Contributi agli Aero Club Federati per gare volo da diporto o sportivo a motore	5.000,00
Contributi agli Aero club per gare volo da diporto o sportivo senza motore	10.000,00
Contributi agli Ae.C. per attività aerodidattica	100.000,00
Contributi agli Aero Club per gare volo a motore	21.000,00
Contributi agli Aero Club per gare acrobatiche	36.000,00
Contributi agli Aero Club per gare volo a vela	46.000,00
Contributi agli Aero Club per gare aeromodellismo	-
Contributi agli Aero Club per gare paracadutismo	-
Contributi agli Aero Club per lanci paracadutismo	-
Prov.vv.ze agli Aero Club varie specialità aeronautiche	400.000,00
Contributi agli Aero Club per infrastrutture e apparati	-
Contributi agli Aero Club per attività promozionale	-
Interessi passivi	-
Interessi su Mutui e altri finanziamenti a medio lungo termine	-
Interessi passivi su mutui e altri finanziamenti a medio lungo termine ad altri soggetti	-
Interessi passivi su mutui e altri finanziamenti a medio lungo termine ad altri soggetti	-
Interessi di mora	-
Interessi di mora ad altri soggetti	-
Rimborsi e poste correttive delle entrate	1.388,00
Altri Rimborsi di parte corrente di somme non dovute o incassate in eccesso	1.388,00
Rimborsi di parte corrente a Famiglie di somme non dovute o incassate in eccesso	1.388,00
Rimborsi di parte corrente a Famiglie di somme non dovute o incassate in eccesso	1.388,00
Rimborsi di parte corrente a Istituzioni Sociali Private di somme non dovute o incassate in eccesso	-

Rimborsi di parte corrente a Istituzioni Sociali Private di somme non dovute o incassate in eccesso	-
Altre spese correnti	51.891,78
Fondi di riserva e altri accantonamenti	-
Fondo di riserva	-
Fondi di riserva	-
Fondo crediti di dubbia e difficile esazione di parte corrente	-
Fondo crediti di dubbia e difficile esazione di parte corrente	-
Fondo rinnovi contrattuali	-
Fondo rinnovi contrattuali	-
Premi di assicurazione	51.891,78
Premi di assicurazione contro i danni	12.427,80
Premi di assicurazione su beni mobili	-
Premi di assicurazione su beni immobili	10.000,00
Premi di assicurazione per responsabilità civile verso terzi	2.427,80
Altri premi di assicurazione n.a.c.	39.463,98
Altri premi di assicurazione n.a.c.	39.463,98
Spese dovute a sanzioni, risarcimenti e indennizzi	-
Spese dovute a sanzioni	-
Spese dovute a sanzioni	-
Oneri da contenzioso	-
Oneri da contenzioso	-
Altre spese correnti n.a.c.	-
Altre spese correnti n.a.c.	-
Altre spese correnti n.a.c.	-
SPESE IN CONTO CAPITALE	47.750,70
Investimenti fissi lordi e acquisto di terreni	47.750,70
Beni materiali	47.750,70
Mezzi di trasporto ad uso civile, di sicurezza e ordine pubblico	24.338,80
Mezzi di trasporto stradali	-
Mezzi di trasporto aerei	-
Mezzi di trasporto aerei con fondi PRF	24.338,80
Mezzi di trasporto aerei con fondi propri	-
Mobili e arredi	-
Mobili e arredi per ufficio	-
Impianti e macchinari	-
Macchinari	-
Impianti	-
Attrezzature	-

	Attrezzature n.a.c.	-
Macchine per ufficio		5.000,00
	Macchine per ufficio	5.000,00
Hardware		-
	Server	-
	Postazioni di lavoro	-
	Periferiche	-
	Apparati di telecomunicazione	-
	Hardware n.a.c.	-
Beni immobili		18.411,90
	Fabbricati ad uso commerciale e istituzionale	18.411,90
	Infrastrutture portuali e aeroportuali	
Beni immateriali		-
Software		-
	Sviluppo software e manutenzione evolutiva	-
Rimborso Prestiti		-
Rimborso mutui e altri finanziamenti a medio lungo termine		-
Rimborso Mutui e altri finanziamenti a medio lungo termine		-
Rimborso Mutui e altri finanziamenti a medio lungo termine a Imprese		-
	Rimborso Mutui e altri finanziamenti a medio lungo termine ad altre imprese	-
USCITE PER CONTO DI TERZI E PARTITE DI GIRO		1.091.521,31
Uscite per partite di giro		1.091.521,31
Versamenti di altre ritenute		63.780,34
	Versamento delle ritenute per scissione contabile IVA (split payment)	63.780,34
	Versamento delle ritenute per scissione contabile IVA ("split payment")	63.780,34
Versamento di altre ritenute n.a.c.		-
	Versamento di altre ritenute n.a.c.	-
Versamenti di ritenute su Redditi da lavoro dipendente		335.740,73
Versamenti di ritenute erariali su Redditi da lavoro dipendente riscosse per conto terzi		253.485,01
	Versamenti di ritenute erariali su Redditi da lavoro dipendente riscosse per conto terzi	253.485,01
Versamenti di ritenute previdenziali e assistenziali su Redditi da lavoro dipendente riscosse per conto terzi		82.255,72
	Versamenti di ritenute previdenziali e assistenziali su Redditi da lavoro dipendente riscosse per conto terzi	82.255,72
Altri versamenti di ritenute al personale dipendente per conto di terzi		-
	Altri versamenti di ritenute al personale dipendente per conto di terzi	-
Versamenti di ritenute su Redditi da lavoro autonomo		15.000,00
Versamenti di ritenute erariali su Redditi da lavoro autonomo per conto terzi		10.000,00

Versamenti di ritenute erariali su Redditi da lavoro autonomo per conto terzi	10.000,00
Versamenti di ritenute previdenziali e assistenziali su Redditi da lavoro autonomo per conto terzi	5.000,00
Versamenti di ritenute previdenziali e assistenziali su Redditi da lavoro autonomo per conto terzi	5.000,00
Altri versamenti di ritenute al personale con contratto di lavoro autonomo per conto di terzi	
Altri versamenti di ritenute al personale con contratto di lavoro autonomo per conto di terzi	-
Altre uscite per partite di giro	677.000,24
Costituzione fondi economici e carte aziendali	12.000,00
Costituzione fondi economici e carte aziendali	12.000,00
Altre uscite per partite di giro n.a.c.	665.000,24
Altre uscite per partite di giro n.a.c.	665.000,24
Depositi di/presso terzi	-
Costituzione di depositi cauzionali o contrattuali presso terzi	-
Costituzione di depositi cauzionali o contrattuali presso terzi	-
Restituzione di depositi cauzionali o contrattuali di terzi	-
Restituzione di depositi cauzionali o contrattuali di terzi	-
TOTALE GENERALE USCITE	4.296.875,32
DIFFERENZA ENTRATE E USCITE	- 815,52

PAGINA BIANCA



Aero Club d'Italia

**RENDICONTO FINANZIARIO
DECISIONALE ENTRATE**

2019

Codice di Riferimento D.P.R. 132/2013 e D.P.R. 97/2003	DENOMINAZIONE	ANNO FINANZIARIO 2019			ANNO FINANZIARIO 2018		
		RESIDUI	COMPETENZA (ACCERTAMENTI)	CASSA (RISCOSSIONI)	RESIDUI	COMPETENZA (ACCERTAMENTI)	CASSA (RISCOSSIONI)
	Avanzo di amministrazione 2018	0,00	530.411,90	530.411,90	0,00	101.549,07	101.549,07
	Utilizzo Fondo liquidazione personale	0,00	50.000,00	50.000,00	0,00	11.144,15	11.144,15
	Fondo iniziale di cassa	0,00	0,00	0,00	0,00	0,00	0,00
1	CENTRO DI RESPONSABILITA' DIREZIONE GENERALE						
	TITOLO I - ENTRATE CORRENTI						
E.1.00.00.00.000	1.1						
	ENTRATE CONTRIBUTIVE						
E.1.02.00.00.000	1.1.1						
E.1.02.01.00.000	1.1.1.1	Aliquote contributive a carico dei datori di lavoro e/o degli iscritti	0,00	0,00	0,00	0,00	0,00
	1.1.1.2	Quote di partecipazione degli iscritti all'onere di specifiche gestioni	0,00	0,00	0,00	0,00	0,00
E.2.00.00.00.000	1.1.2	ENTRATE DERIVANTI DA TRASFERIMENTI CORRENTI					
E.2.01.00.00.000	1.1.2.1	Trasferimenti da parte dello Stato	0,00	0,00	0,00	0,00	0,00
	1.1.2.2	Trasferimenti da parte delle Regioni	0,00	0,00	0,00	0,00	0,00
	1.1.2.3	Trasferimenti da parte dei Comuni e delle Province	0,00	0,00	0,00	0,00	0,00
E.2.01.01.00.000	1.1.2.4	Trasferimenti da parte di altri enti del Settore pubblico	0,00	0,00	0,00	0,00	0,00
E.3.00.00.00.000	1.1.3	ALTRE ENTRATE					
E.3.01.01.00.000	1.1.3.1	Entrate derivanti dalla vendita di beni e dalla prestazione di servizi	140.060,87	23.338,80	41.522,15	158.244,22	33.280,20
E.3.01.02.00.000	1.1.3.2	Redditi e proventi patrimoniali	0,00	0,00	0,00	0,00	0,00
E.3.03.03.00.000	1.1.3.3	Poste correttive e compensative di uscite correnti	84.106,47	12.964,40	84.650,19	172.851,43	81.808,67
E.3.05.01.00.000	1.1.3.4	Entrate non classificabili in altre voci	0,00	0,00	0,00	0,00	0,00
E.3.05.02.00.000							
E.3.05.99.00.000							
	TOTALE ENTRATE CORRENTI CENTRO DI RESPONSABILITA' DIREZIONE GENERALE	224.167,34	36.303,20	126.172,34	331.095,65	115.088,87	103.441,93
2	CENTRO DI RESPONSABILITA' SETTORE AMMINISTRATIVO						
	TITOLO I - ENTRATE CORRENTI						
E.1.00.00.00.000	2.1	ENTRATE CONTRIBUTIVE					
E.1.02.00.00.000	2.1.1						
E.1.02.01.00.000	2.1.1.1	Aliquote contributive a carico dei datori di lavoro e/o degli iscritti	440.355,96	870.444,00	923.292,42	531.766,34	873.500,00
	2.1.1.2	Quote di partecipazione degli iscritti all'onere di specifiche gestioni	0,00	0,00	0,00	0,00	0,00
E.2.00.00.00.000	2.1.2	ENTRATE DERIVANTI DA TRASFERIMENTI CORRENTI					
E.2.01.00.00.000	1.1.2.1	Trasferimenti da parte dello Stato	0,00	0,00	0,00	0,00	0,00
	2.1.2.2	Trasferimenti da parte delle Regioni	0,00	0,00	0,00	0,00	0,00
	2.1.2.3	Trasferimenti da parte dei Comuni e delle Province	0,00	0,00	0,00	0,00	0,00
E.2.01.01.00.000	2.1.2.4	Trasferimenti da parte di altri enti del Settore pubblico	0,00	1.369.104,00	1.369.104,00	0,00	1.369.104,00
E.3.00.00.00.000	2.1.3	ALTRE ENTRATE					
E.3.01.01.00.000	2.1.3.1	Entrate derivanti dalla vendita di beni e dalla prestazione di servizi	0,00	16,80	16,80	0,00	0,00
E.3.01.02.00.000	2.1.3.2	Redditi e proventi patrimoniali	0,00	17,80	17,80	0,00	13,28
E.3.01.03.00.000	2.1.3.3	Poste correttive e compensative di uscite correnti	85.499,12	75.267,79	12.153,63	22.427,76	31.799,80
E.3.05.01.00.000	2.1.3.4	Entrate non classificabili in altre voci	0,00	0,00	0,00	0,00	0,00
E.3.05.02.00.000							
E.3.05.99.00.000							
	TOTALE ENTRATE CORRENTI CENTRO DI RESPONSABILITA' SETTORE AMMINISTRATIVO	525.855,08	2.314.850,39	2.304.584,65	554.194,10	2.274.417,08	2.215.091,71
3	CENTRO DI RESPONSABILITA' SETTORE OPERATIVO						
E.1.00.00.00.000	3.1	TITOLO I - ENTRATE CORRENTI					
E.1.02.00.00.000	3.1.1	ENTRATE CONTRIBUTIVE					
E.1.02.01.00.000	3.1.1.1	ALIQUOTE CONTRIBUTIVE A CARICO DEI DATORI DI LAVORO E/O DEGLI ISCRITTI	0,00	0,00	0,00	0,00	0,00

Codice di Riferimento D.P.R. 132/2013 e D.P.R. 97/2003	DENOMINAZIONE	ANNO FINANZIARIO 2019			ANNO FINANZIARIO 2018		
		RESIDUI	COMPETENZA (ACCERTAMENTI)	CASSA (RISCOSSIONI)	RESIDUI	COMPETENZA (ACCERTAMENTI)	CASSA (RISCOSSIONI)
	2.2.1.3 Realizzo di valori mobiliari	0,00	0,00	0,00	0,00	0,00	0,00
E.9.02.04.00.000	2.2.1.4 Riscossione di crediti	10.841,66	0,00	0,00	10.841,66	0,00	0,00
	2.2.2 ENTRATE DERIVANTI DA TRASFERIMENTI IN CONTO CAPITALE						
	2.2.2.1 Trasferimenti dallo Stato	0,00	0,00	0,00	0,00	0,00	0,00
	2.2.2.2 Trasferimenti dalle Regioni	0,00	0,00	0,00	0,00	0,00	0,00
	2.2.2.3 Trasferimenti da Comuni e Province	0,00	0,00	0,00	0,00	0,00	0,00
	2.2.2.4 Trasferimenti da altri enti del settore pubblico	0,00	0,00	0,00	0,00	0,00	0,00
E.6.00.00.00.000	2.2.3 ACCENSIONE DI PRESTITI						
E.6.03.00.00.000	2.2.3.1 Assunzione di mutui	0,00	0,00	0,00	0,00	0,00	0,00
E.6.03.01.00.000	2.2.3.2 Assunzione di altri debiti finanziari	0,00	0,00	0,00	0,00	0,00	0,00
	2.2.3.3 Emissione di obbligazioni	0,00	0,00	0,00	0,00	0,00	0,00
	TOTALE ENTRATE IN CONTO CAPITALE CENTRO DI RESPONSABILITA' SETTORE AMMINISTRATIVO	10.841,66	0,00	0,00	10.841,66	0,00	0,00
	3 CENTRO DI RESPONSABILITA' SETTORE OPERATIVO						
E.4.00.00.00.000	3.2 TITOLO II - ENTRATE IN CONTO CAPITALE						
E.4.04.00.00.000	3.2.1 ENTRATE PER ALIENAZIONE DI BENI PATRIMONIALI E RISCOSSIONI DI CREDITI						
E.4.04.01.00.000	3.2.1.1 Alienazione di immobili e diritti reali	0,00	0,00	0,00	0,00	0,00	0,00
E.4.04.01.00.000	3.2.1.2 Alienazione di immobilizzazioni tecniche	0,00	0,00	0,00	0,00	0,00	0,00
	3.2.1.3 Realizzo di valori mobiliari	0,00	0,00	0,00	0,00	0,00	0,00
E.9.02.04.00.000	3.2.1.4 Riscossione di crediti	0,00	0,00	0,00	0,00	1.750,00	1.750,00
	3.2.2 ENTRATE DERIVANTI DA TRASFERIMENTI IN CONTO CAPITALE						
	3.2.2.1 Trasferimenti dallo Stato	0,00	0,00	0,00	0,00	0,00	0,00
	3.2.2.2 Trasferimenti dalle Regioni	0,00	0,00	0,00	0,00	0,00	0,00
	3.2.2.3 Trasferimenti da Comuni e Province	0,00	0,00	0,00	0,00	0,00	0,00
	3.2.2.4 Trasferimenti da altri enti del settore pubblico	0,00	0,00	0,00	0,00	0,00	0,00
E.6.00.00.00.000	3.2.3 ACCENSIONE DI PRESTITI						
E.6.03.00.00.000	3.2.3.1 Assunzione di mutui	0,00	0,00	0,00	0,00	0,00	0,00
E.6.03.01.00.000	3.2.3.2 Assunzione di altri debiti finanziari	0,00	0,00	0,00	0,00	0,00	0,00
	3.2.3.3 Emissione di obbligazioni	0,00	0,00	0,00	0,00	0,00	0,00
	TOTALE ENTRATE IN CONTO CAPITALE CENTRO DI RESPONSABILITA' SETTORE OPERATIVO	0,00	0,00	0,00	0,00	1.750,00	1.750,00
	RIEPILOGO GENERALE ENTRATE IN CONTO CAPITALE						
	CENTRO DI RESPONSABILITA' DIREZIONE GENERALE	13.949,10	1.000,00	12.486,24	25.435,34	3.688,00	59.931,61
	CENTRO DI RESPONSABILITA' SETTORE AMMINISTRATIVO	10.841,66	0,00	0,00	10.841,66	0,00	0,00
	CENTRO DI RESPONSABILITA' SETTORE OPERATIVO	0,00	0,00	0,00	0,00	1.750,00	1.750,00
	TOTALE GENERALE ENTRATE IN CONTO CAPITALE	24.790,76	1.000,00	12.486,24	36.277,00	5.438,00	61.681,61
	1 CENTRO DI RESPONSABILITA' DIREZIONE GENERALE						
	1.3 TITOLO III - GESTIONI SPECIALI						
	TOTALE ENTRATE GESTIONI SPECIALI CENTRO DI RESPONSABILITA' DIREZIONE GENERALE	0,00	0,00	0,00	0,00	0,00	0,00
E.9.00.00.00.000	1.4 TITOLO IV - PARTITE DI GIRO						
E.9.01.00.00.000	1.4.1 ENTRATE AVENTI NATURA DI PARTITE DI GIRO						
E.9.01.01.00.000							
E.9.01.02.00.000							
E.9.01.03.00.000							
E.9.01.99.00.000	1.4.1.1 Entrate aventi natura di partite di giro	0,00	0,00	0,00	0,00	2.653,00	2.653,00
	TOTALE ENTRATE PARTITE DI GIRO CENTRO DI						

		ANNO FINANZIARIO 2019			ANNO FINANZIARIO 2018			
Codice di Raccordo D.P.R. 132/2013 e D.P.R. 97/2003		DENOMINAZIONE	RESIDUI	COMPETENZA (ACCERTAMENTI)	CASSA (RISCOSSIONI)	RESIDUI	COMPETENZA (ACCERTAMENTI)	CASSA (RISCOSSIONI)
		RESPONSABILITA' DIREZIONE GENERALE	0,00	0,00	0,00	0,00	2.653,00	2.653,00
		TOTALE ENTRATE GESTIONI SPECIALE E PARTITE DI GIRO CENTRO DI RESPONSABILITA' DIREZIONE GENERALE	0,00	0,00	0,00	0,00	2.653,00	2.653,00
	2	CENTRO DI RESPONSABILITA' SETTORE AMMINISTRATIVO						
	2.3	TITOLO III - GESTIONI SPECIALI	0,00	0,00	0,00	0,00	0,00	0,00
		TOTALE ENTRATE GESTIONI SPECIALI CENTRO DI RESPONSABILITA' SETTORE AMMINISTRATIVO	0,00	0,00	0,00	0,00	0,00	0,00
	2.4	TITOLO IV - PARTITE DI GIRO						
	2.4.1	ENTRATE AVENTI NATURA DI PARTITE DI GIRO						
	E.9.00.00.00.000 E.9.01.00.00.000	Entrate aventi natura di partite di giro	161.688,68	928.702,81	965.158,21	198.319,08	736.237,24	857.535,87
	E.9.01.01.00.000 E.9.01.02.00.000 E.9.01.03.00.000 E.9.01.99.00.000							
	2.4.1.1	TOTALE ENTRATE PARTITE DI GIRO CENTRO DI RESPONSABILITA' SETTORE AMMINISTRATIVO	161.688,68	928.702,81	965.158,21	198.319,08	736.237,24	857.535,87
		TOTALE ENTRATE GESTIONI SPECIALE E PARTITE DI GIRO CENTRO DI RESPONSABILITA' SETTORE AMMINISTRATIVO	161.688,68	928.702,81	965.158,21	198.319,08	736.237,24	857.535,87
	3	CENTRO DI RESPONSABILITA' SETTORE OPERATIVO						
	3.3	TITOLO III - GESTIONI SPECIALI	0,00	0,00	0,00	0,00	0,00	0,00
		TOTALE ENTRATE GESTIONI SPECIALI CENTRO DI RESPONSABILITA' SETTORE OPERATIVO	0,00	0,00	0,00	0,00	0,00	0,00
	3.4	TITOLO IV - PARTITE DI GIRO						
	3.4.1	ENTRATE AVENTI NATURA DI PARTITE DI GIRO						
	3.4.1.1	Entrate aventi natura di partite di giro	70,00	162.818,50	162.818,50	70,00	163.933,80	167.863,80
		TOTALE ENTRATE PER PARTITE DI GIRO CENTRO DI RESPONSABILITA' SETTORE OPERATIVO	70,00	162.818,50	162.818,50	70,00	163.933,80	167.863,80
		TOTALE ENTRATE GESTIONI SPECIALE E PARTITE DI GIRO CENTRO DI RESPONSABILITA' SETTORE OPERATIVO	70,00	162.818,50	162.818,50	70,00	163.933,80	167.863,80
		RIEPILOGO GENERALE GESTIONI SPECIALI E PARTITE DI GIRO						
		CENTRO DI RESPONSABILITA' DIREZIONE GENERALE	0,00	0,00	0,00	0,00	2.653,00	2.653,00
		CENTRO DI RESPONSABILITA' SETTORE AMMINISTRATIVO	161.688,68	928.702,81	965.158,21	198.319,08	736.237,24	857.535,87
		CENTRO DI RESPONSABILITA' SETTORE OPERATIVO	70,00	162.818,50	162.818,50	70,00	163.933,80	167.863,80
		TOTALE GENERALE GESTIONI SPECIALI E PARTITE DI GIRO	161.758,68	1.091.521,31	1.127.976,71	198.389,08	902.824,04	1.028.052,67
		RIEPILOGO DEI TITOLI						
		TITOLO I DIREZIONE GENERALE	224.167,34	36.303,20	126.172,34	331.095,65	115.088,87	103.441,93
		TITOLO I SETTORE AMMINISTRATIVO	525.855,08	2.314.850,39	2.304.584,65	554.194,10	2.274.417,08	2.215.091,71
		TITOLO I SETTORE OPERATIVO	19.769,70	852.384,90	852.384,90	19.769,70	861.250,31	850.887,31
		TOTALE TITOLO I	769.792,12	3.203.538,49	3.283.141,89	905.059,45	3.250.756,26	3.169.420,95
		TITOLO II DIREZIONE GENERALE	13.949,10	1.000,00	12.486,24	25.435,34	3.688,00	59.931,61
		TITOLO II SETTORE AMMINISTRATIVO	10.841,66	0,00	0,00	10.841,66	0,00	0,00
		TITOLO II SETTORE OPERATIVO	0,00	0,00	0,00	0,00	1.750,00	1.750,00
		TOTALE TITOLO II	24.790,76	1.000,00	12.486,24	36.277,00	5.438,00	61.681,61
		TITOLO III DIREZIONE GENERALE	0,00	0,00	0,00	0,00	0,00	0,00
		TITOLO III SETTORE AMMINISTRATIVO	0,00	0,00	0,00	0,00	0,00	0,00
		TITOLO III SETTORE OPERATIVO	0,00	0,00	0,00	0,00	0,00	0,00
		TOTALE TITOLO III	0,00	0,00	0,00	0,00	0,00	0,00
		TITOLO IV DIREZIONE GENERALE	0,00	0,00	0,00	0,00	2.653,00	2.653,00
		TITOLO IV SETTORE AMMINISTRATIVO	161.688,68	928.702,81	965.158,21	198.319,08	736.237,24	857.535,87
		TITOLO IV SETTORE OPERATIVO	70,00	162.818,50	162.818,50	70,00	163.933,80	167.863,80
		TOTALE TITOLO IV	161.758,68	1.091.521,31	1.127.976,71	198.389,08	902.824,04	1.028.052,67
		TOTALE	956.341,56	4.296.059,80	4.423.604,84	1.139.725,53	4.159.018,30	4.259.155,23

	DENOMINAZIONE	ANNO FINANZIARIO 2019			ANNO FINANZIARIO 2018		
		RESIDUI	COMPETENZA (ACCERTAMENTI)	CASSA (RISCOSSIONI)	RESIDUI	COMPETENZA (ACCERTAMENTI)	CASSA (RISCOSSIONI)
Codice di Racconto D.P.R. 132/2013 e D.P.R. 97/2013	Avanzo di amministrazione 2018	0,00	530.411,90	0,00	0,00	101.549,07	0,00
	Utilizzo fondo liquidazione al personale	0,00	50.000,00	0,00	0,00	11.144,15	0,00
	Utilizzo fondo rinnovo contrattuale	0,00	0,00	0,00	0,00	15.753,84	0,00
	Utilizzo fondo rinnovo lotta	0,00	0,00	0,00	0,00	0,00	0,00
	Fondo iniziale di cassa	0,00	0,00	4.894.320,77	0,00	0,00	4.401.874,18
	TOTALE GENERALE	956.341,56	4.876.471,70	9.317.925,61	1.139.725,53	4.287.465,36	8.661.029,41



Aero Club d'Italia

RENDICONTO FINANZIARIO DECISIONALE USCITE

2019

Codice di Raccordo D.P.R. 132/2013 e D.P.R. 97/2003	DENOMINAZIONE	ANNO FINANZIARIO 2019			ANNO FINANZIARIO 2018		
		RESIDUI	COMPETENZA (IMPEGNI)	CASSA (PAGAMENTI)	RESIDUI	COMPETENZA (IMPEGNI)	CASSA (PAGAMENTI)
	<i>Disavanzo di amministrazione</i>	0,00	0,00	0,00	0,00	0,00	0,00
1	CENTRO DI RESPONSABILITA' DIREZIONE GENERALE						
U.1.00.00.00.000	1.1 TITOLO I USCITE CORRENTI						
	1.1.1 FUNZIONAMENTO						
U.1.03.02.00.000	1.1.1.1 Uscite per gli organi dell'ente	0,00	0,00	0,00	0,00	0,00	0,00
U.1.01.01.00.000 U.1.01.02.00.000 U.1.03.02.00.000	1.1.1.2 Oneri per il personale in attività di servizio	0,00	0,00	0,00	0,00	0,00	0,00
U.1.03.01.00.000 U.1.03.02.00.000 U.1.04.02.00.000 U.1.10.04.00.000 U.1.03.01.00.000 U.1.04.02.00.000	1.1.1.3 Uscite per l'acquisto di beni di consumo e di servizi	2.684,00	2.684,00	0,00	747,00	0,00	0,00
	1.1.2 INTERVENTI DIVERSI						
U.1.04.02.00.000	1.1.2.1 Uscite per prestazioni istituzionali	0,00	0,00	0,00	0,00	0,00	0,00
U.1.04.04.00.000	1.1.2.2 Trasferimenti passivi	0,00	0,00	0,00	0,00	0,00	0,00
U.1.07.05.00.000 U.1.03.02.00.000	1.1.2.3 Oneri finanziari	0,00	0,00	0,00	0,00	0,00	0,00
U.1.02.01.00.000	1.1.2.4 Oneri tributari	0,00	0,00	0,00	0,00	0,00	0,00
U.1.09.99.00.000	1.1.2.5 Poste correttive compensative di entrate correnti	0,00	0,00	0,00	0,00	0,00	0,00
U.1.03.02.00.000 U.1.10.01.00.000 U.1.10.99.00.000	1.1.2.6 Uscite non classificabili in altre voci	0,00	0,00	0,00	0,00	0,00	0,00
	1.1.3 ONERI COMUNI						
	1.1.4 TRATTAMENTO DI QUIESCENZA , INTEGRATIVI E SOSTITUTIVI						
	1.1.4.1 Oneri per il personale in quiescenza	0,00	0,00	0,00	0,00	0,00	0,00
	1.1.4.2 Accantonamenti al trattamento di fine rapporto	0,00	0,00	0,00	0,00	0,00	0,00
	1.1.5 ACCANTONAMENTI A FONDI RISCHI ED ONERI						
	TOTALE USCITE CORRENTI CENTRO DI RESPONSABILITA' DIREZIONE GENERALE	2.684,00	2.684,00	0,00	747,00	0,00	0,00
2	CENTRO DI RESPONSABILITA' SETTORE AMMINISTRATIVO						
U.1.00.00.00.000	2.1 TITOLO I USCITE CORRENTI						
	2.1.1 FUNZIONAMENTO						
U.1.03.02.00.000	2.1.1.1 Uscite per gli organi dell'ente	16.706,03	24.596,43	16.765,72	12.811,10	22.276,87	27.459,31
U.1.01.01.00.000 U.1.01.02.00.000 U.1.03.02.00.000	2.1.1.2 Oneri per il personale in attività di servizio	211.443,02	1.230.097,42	1.157.722,35	164.470,24	1.332.969,79	1.290.862,91
U.1.03.01.00.000 U.1.03.02.00.000 U.1.04.02.00.000 U.1.10.04.00.000 U.1.03.01.00.000 U.1.04.02.00.000	2.1.1.3 Uscite per l'acquisto di beni di consumo e di servizi	173.926,85	463.137,35	443.541,30	182.327,47	444.394,67	362.020,89
	2.1.2 INTERVENTI DIVERSI						
U.1.04.02.00.000	2.1.2.1 Uscite per prestazioni istituzionali	0,00	0,00	0,00	0,00	0,00	0,00
U.1.04.04.00.000	2.1.2.2 Trasferimenti passivi	414.002,16	400.000,00	15.891,56	29.893,72	0,00	207.963,35
U.1.07.05.00.000 U.1.03.02.00.000	2.1.2.3 Oneri finanziari	573,00	5.268,01	8.195,01	3.500,00	5.124,96	2.124,96
U.1.02.01.00.000	2.1.2.4 Oneri tributari	22.247,14	117.854,98	108.178,14	16.898,41	139.671,54	127.271,24
U.1.09.99.00.000	2.1.2.5 Poste correttive compensative di entrate correnti	0,00	600,00	600,00	0,00	0,00	0,00
U.1.03.02.00.000 U.1.10.01.00.000 U.1.10.99.00.000	2.1.2.6 Uscite non classificabili in altre voci	9.182,18	19.835,21	15.559,98	11.554,38	9.732,06	7.665,72

Codice di Raccordo D.P.R. 132/2013 e D.P.R. 97/2003	DENOMINAZIONE	ANNO FINANZIARIO 2019			ANNO FINANZIARIO 2018		
		RESIDUI	COMPETENZA (IMPEGNI)	CASSA (PAGAMENTI)	RESIDUI	COMPETENZA (IMPEGNI)	CASSA (PAGAMENTI)
	3.2.2.5 Estinzioni debiti diversi	0,00	0,00	0,00	0,00	0,00	0,00
	3.2.3 ACCANTONAMENTI PER USCITE FUTURE	0,00	0,00	0,00	0,00	0,00	0,00
	3.2.4 ACCANTONAMENTO PER RIPRISTINO INVESTIMENTI	0,00	0,00	0,00	0,00	0,00	0,00
	TOTALE USCITE CONTO CAPITALE CENTRO DI RESPONSABILITA' SETTORE OPERATIVO	0,00	0,00	0,00	0,00	0,00	0,00
	RIEPILOGO GENERALE TITOLO II USCITE IN CONTO CAPITALE						
	CENTRO DI RESPONSABILITA' DIREZIONE GENERALE	455.123,91	24.338,80	0,00	694.982,11	102.968,20	0,00
	CENTRO DI RESPONSABILITA' SETTORE AMMINISTRATIVO	29.979,31	73.411,90	65.708,79	22.322,83	32.144,15	25.979,05
	CENTRO DI RESPONSABILITA' SETTORE OPERATIVO	0,00	0,00	0,00	0,00	0,00	0,00
	TOTALE GENERALE TITOLO II USCITE IN CONTO CAPITALE	485.103,22	97.750,70	65.708,79	717.304,94	135.112,35	25.979,05
	1 CENTRO DI RESPONSABILITA' DIREZIONE GENERALE						
	1.3 TITOLO III - GESTIONI SPECIALI	0,00	0,00	0,00	0,00	0,00	0,00
	TOTALE USCITE PER GESTIONI SPECIALI CENTRO DI RESPONSABILITA' DIREZIONE GENERALE	0,00	0,00	0,00	0,00	0,00	0,00
	1.4 TITOLO IV - PARTITE DI GIRO						
	1.4.1 USCITE AVENTI NATURA DI PARTITE DI GIRO						
E.7.01.01.00.000 E.7.01.02.00.000 E.7.01.03.00.000 E.7.01.99.00.000 E.7.02.04.00.000	1.4.1.1 Uscite aventi natura di partite di giro	0,00	0,00	0,00	0,00	2.653,00	2.653,00
	TOTALE USCITE PER PARTITE DI GIRO CENTRO DI RESPONSABILITA' DIREZIONE GENERALE	0,00	0,00	0,00	0,00	2.653,00	2.653,00
	TOTALE GENERALE USCITE GESTIONI SPECIALI E PARTITE DI GIRO CENTRO DI RESPONSABILITA' DIREZIONE GENERALE	0,00	0,00	0,00	0,00	2.653,00	2.653,00
	2 CENTRO DI RESPONSABILITA' SETTORE AMMINISTRATIVO						
	2.3 TITOLO III - GESTIONI SPECIALI	0,00	0,00	0,00	0,00	0,00	0,00
	TOTALE USCITE PER GESTIONI SPECIALI CENTRO DI RESPONSABILITA' SETTORE AMMINISTRATIVO	0,00	0,00	0,00	0,00	0,00	0,00
	2.4 TITOLO IV - PARTITE DI GIRO						
	2.4.1 USCITE AVENTI NATURA DI PARTITE DI GIRO						
E.7.01.01.00.000 E.7.01.02.00.000 E.7.01.03.00.000 E.7.01.99.00.000 E.7.02.04.00.000	2.4.1.1 Uscite aventi natura di partite di giro	400.030,61	928.702,81	673.652,58	141.855,38	736.237,24	732.239,62
	TOTALE USCITE PER PARTITE DI GIRO CENTRO DI RESPONSABILITA' SETTORE AMMINISTRATIVO	400.030,61	928.702,81	673.652,58	141.855,38	736.237,24	732.239,62
	TOTALE GENERALE USCITE GESTIONI SPECIALI E PARTITE DI GIRO CENTRO DI RESPONSABILITA' SETTORE AMMINISTRATIVO	400.030,61	928.702,81	673.652,58	141.855,38	736.237,24	732.239,62
	3 CENTRO DI RESPONSABILITA' SETTORE OPERATIVO						
	3.3 TITOLO III - GESTIONI SPECIALI	0,00	0,00	0,00	0,00	0,00	0,00
	TOTALE USCITE PER GESTIONI SPECIALI CENTRO DI RESPONSABILITA' SETTORE OPERATIVO	0,00	0,00	0,00	0,00	0,00	0,00
	3.4 TITOLO IV - PARTITE DI GIRO						
	3.4.1 USCITE AVENTI NATURA DI PARTITE DI GIRO						
E.7.01.01.00.000 E.7.01.02.00.000 E.7.01.03.00.000 E.7.01.99.00.000 E.7.02.04.00.000	3.4.1.1 Uscite aventi natura di partite di giro	1.520,00	162.818,50	162.136,50	4.038,00	163.933,80	208.717,80

Codice di Riferimento D.P.R. 132/2003 e D.P.R. 97/2003	DENOMINAZIONE	ANNO FINANZIARIO 2019			ANNO FINANZIARIO 2018		
		RESIDUI	COMPETENZA (IMPEGNI)	CASSA (PAGAMENTI)	RESIDUI	COMPETENZA (IMPEGNI)	CASSA (PAGAMENTI)
	TOTALE USCITE PER PARTITE DI GIRO CENTRO DI RESPONSABILITA' SETTORE OPERATIVO	1.520,00	162.818,50	162.136,50	4.038,00	163.933,80	208.717,80
	TOTALE GENERALE USCITE GESTIONI SPECIALI E PARTITE DI GIRO CENTRO DI RESPONSABILITA' SETTORE OPERATIVO	1.520,00	162.818,50	162.136,50	4.038,00	163.933,80	208.717,80
	RIPILOGO GENERALE GESTIONI SPECIALI E PARTITE DI GIRO						
	CENTRO DI RESPONSABILITA' DIREZIONE GENERALE	0,00	0,00	0,00	0,00	2.653,00	2.653,00
	CENTRO DI RESPONSABILITA' SETTORE AMMINISTRATIVO	400.030,61	928.702,81	673.852,58	141.855,38	736.237,24	732.239,62
	CENTRO DI RESPONSABILITA' SETTORE OPERATIVO	1.520,00	162.818,50	162.136,50	4.038,00	163.933,80	208.717,80
	TOTALE GENERALE GESTIONI SPECIALI E PARTITE DI GIRO	401.550,61	1.091.521,31	835.789,08	145.893,38	902.824,04	943.610,42
	RIPILOGO DEI TITOLI						
	TITOLO I DIREZIONE GENERALE	2.684,00	2.684,00	0,00	747,00	0,00	0,00
	TITOLO I SETTORE AMMINISTRATIVO	848.080,38	2.261.389,40	1.766.454,06	421.455,32	1.954.169,89	2.025.368,38
	TITOLO I SETTORE OPERATIVO	637.977,59	843.529,96	673.834,50	539.283,65	599.130,32	771.750,79
	TOTALE TITOLO I	1.488.741,97	3.107.603,36	2.440.288,56	961.485,97	2.553.300,21	2.797.119,17
	TITOLO II DIREZIONE GENERALE	455.123,91	24.938,80	0,00	694.982,11	102.968,20	0,00
	TITOLO II SETTORE AMMINISTRATIVO	29.979,31	73.411,90	65.708,79	22.322,83	32.144,15	25.979,05
	TITOLO II SETTORE OPERATIVO	0,00	0,00	0,00	0,00	0,00	0,00
	TOTALE TITOLO II	485.103,22	97.750,70	65.708,79	717.304,94	135.112,35	25.979,05
	TITOLO III DIREZIONE GENERALE	0,00	0,00	0,00	0,00	0,00	0,00
	TITOLO III SETTORE AMMINISTRATIVO	0,00	0,00	0,00	0,00	0,00	0,00
	TITOLO III SETTORE OPERATIVO	0,00	0,00	0,00	0,00	0,00	0,00
	TOTALE TITOLO III	0,00	0,00	0,00	0,00	0,00	0,00
	TITOLO IV DIREZIONE GENERALE	0,00	0,00	0,00	0,00	2.653,00	2.653,00
	TITOLO IV SETTORE AMMINISTRATIVO	400.030,61	928.702,81	673.852,58	141.855,38	736.237,24	732.239,62
	TITOLO IV SETTORE OPERATIVO	1.520,00	162.818,50	162.136,50	4.038,00	163.933,80	208.717,80
	TOTALE TITOLO IV	401.550,61	1.091.521,31	835.789,08	145.893,38	902.824,04	943.610,42
	TOTALE	2.375.395,80	4.296.875,37	3.341.786,43	1.824.684,29	3.591.236,60	3.766.708,64
	Avanzo 2019 <i>Fondo finale di cassa</i>	0,00	579.596,33	0,00	0,00	696.228,76	0,00
		0,00	0,00	5.976.139,18	0,00	0,00	4.894.320,77
	TOTALE GENERALE	2.375.395,80	4.876.471,70	9.317.925,61	1.824.684,29	4.287.465,36	8.661.029,41



Aero Club d'Italia

**RENDICONTO FINANZIARIO
GESTIONALE ENTRATE**

2019

Codice	Capitolo	Gestione di competenza per l'anno 2019											
		numero	Denominazione	Previsioni		Somme accertate							
				Iniziali	In aumento	In diminuzione	Definitive	Riscosse	Rimaste da riscuotere	Totale accertamenti			
1.1.3	ALTRE ENTRATE												
	ENTRATE DERIVANTI DALLA VENDITA DI BENI E DALLA PRESTAZIONE DI SERVIZI												
	9 Ricavi dalla vendita di pubblicazioni	0,00	0,00	0,00	0,00	0,00	0,00	0,00	0,00	0,00	0,00	0,00	0,00
	10 Proventi derivanti dalla prestazione di servizi (tariffe volo diporto o sportivo, licenze, brevetti, diplomi ed altro)	0,00	0,00	0,00	0,00	0,00	0,00	0,00	0,00	0,00	0,00	0,00	0,00
	11 Nolo aeromobili nuovo piano rinn. flotta	21.088,80	2.250,00	0,00	23.338,80	8.250,00	15.088,80	23.338,80	8.250,00	15.088,80	23.338,80	23.338,80	23.338,80
	12 Nolo aeromobili, strumenti, apparati volo e paracadute agli Aero Club federati	0,00	0,00	0,00	0,00	0,00	0,00	0,00	0,00	0,00	0,00	0,00	0,00
	13 Realizzi per cessione materiale fuori uso	0,00	0,00	0,00	0,00	0,00	0,00	0,00	0,00	0,00	0,00	0,00	0,00
1.1.3.2	REDDITI E PROVENTI PATRIMONIALI												
	14 Interessi e premi su titoli a reddito fisso	0,00	0,00	0,00	0,00	0,00	0,00	0,00	0,00	0,00	0,00	0,00	0,00
	15 Interessi attivi su mutui e depositi	0,00	0,00	0,00	0,00	0,00	0,00	0,00	0,00	0,00	0,00	0,00	0,00
1.1.3.3	POSTE CORRETTIVE E COMPENSATIVE DI USCITE CORRENTI												
	18 Recuperi e rimborsi diversi	10.000,00	0,00	10.000,00	0,00	0,00	0,00	0,00	0,00	0,00	0,00	0,00	0,00
	19 Parziale rimborso assicurazione corpo velivoli	20.000,00	0,00	7.035,60	12.964,40	4.520,41	8.443,99	12.964,40	4.520,41	8.443,99	12.964,40	12.964,40	12.964,40
1.1.3.4	ENTRATE NON CLASSIFICABILI IN ALTRE VOCI												
	21 Contributi da privati	0,00	0,00	0,00	0,00	0,00	0,00	0,00	0,00	0,00	0,00	0,00	0,00
	22 Entrate eventuali	0,00	0,00	0,00	0,00	0,00	0,00	0,00	0,00	0,00	0,00	0,00	0,00
	23 Risarcim. danni palazzina Cesare Beccaria	0,00	0,00	0,00	0,00	0,00	0,00	0,00	0,00	0,00	0,00	0,00	0,00
	TOTALE ENTRATE CORRENTI CENTRO DI RESPONSABILITA' DIREZIONE GENERALE	51.088,80	2.250,00	17.035,60	36.303,20	12.770,41	23.532,79	36.303,20	12.770,41	23.532,79	36.303,20	36.303,20	36.303,20

Codice	Capitolo	Gestione di competenza per l'anno 2019								
		numero	Denominazione	Previsioni			Somme accertate			
				Iniziali	Variazioni		Riscosse	Rimaste da riscuotere	Totale accertamenti	
					In aumento	In diminuzione				Definitive
		9	Ricavi dalla vendita di pubblicazioni	300,00	0,00	0,00	300,00	16,80	0,00	16,80
		10	Proventi derivanti dalla prestazione di servizi (tariffe volo diporto o sportivo, licenze, brevetti, diplomi ed altro)	0,00	0,00	0,00	0,00	0,00	0,00	0,00
		11	Nolo aeromobili nuovo piano rinn. flotta	0,00	0,00	0,00	0,00	0,00	0,00	0,00
		12	Nolo aeromobili, strumenti, apparati volo e paracadute agli Aero Club federati	0,00	0,00	0,00	0,00	0,00	0,00	0,00
		13	Realizzi per cessione materiale fuori uso	0,00	0,00	0,00	0,00	0,00	0,00	0,00
	1.1.3.2	14	REDDITI E PROVENTI PATRIMONIALI	0,00	0,00	0,00	0,00	0,00	0,00	0,00
		15	Interessi e premi su titoli a reddito fisso	20,00	0,00	2,20	17,80	17,80	0,00	17,80
	1.1.3.3	18	POSTE CORRETTIVE E COMPENSATIVE DI USCITE CORRENTI	20.000,00	16.000,00	0,00	36.000,00	8.360,96	66.906,83	75.267,79
		19	Recuperi e rimborsi diversi	0,00	0,00	0,00	0,00	0,00	0,00	0,00
		21	Parziale rimborso assicurazione corpo velivoli	0,00	0,00	0,00	0,00	0,00	0,00	0,00
	1.1.3.4	22	ENTRATE NON CLASSIFICABILI IN ALTRE VOCI	0,00	0,00	0,00	0,00	0,00	0,00	0,00
		23	Contributi da privati	0,00	0,00	0,00	0,00	0,00	0,00	0,00
			Entrate eventuali	0,00	0,00	0,00	0,00	0,00	0,00	0,00
			Risarcim. danni palazzina Cesare Beccaria	0,00	0,00	0,00	0,00	0,00	0,00	0,00
			TOTALE ENTRATE CORRENTI CENTRO DI RESPONSABILITA' SETTORE AMMINISTRATIVO	2.279.424,00	16.000,00	3.207,16	2.292.216,84	2.102.153,70	212.696,69	2.314.850,39
	1		CENTRO DI RESPONSABILITA' SETTORE OPERATIVO							
	1.1		TITOLO I - ENTRATE CORRENTI							

Codice	Capitolo	Gestione di competenza per l'anno 2019									
		numero	Denominazione	Previsioni			Somme accertate				
				Iniziali	Variazioni		Definitive	Riscosse	Rimaste da riscuotere	Totale accertamenti	
					In aumento	In diminuzione					
E.3.01.03.02.003.001		11	Nolo aeromobili nuovo piano rinn. flotta	0,00	0,00	0,00	0,00	0,00	0,00	0,00	0,00
E.3.01.03.02.003.002		12	Nolo aeromobili, strumenti, apparati volo e paracadute agli Aero Club federati	0,00	0,00	0,00	0,00	0,00	0,00	0,00	0,00
		13	Realizzi per cessione materiale fuori uso	0,00	0,00	0,00	0,00	0,00	0,00	0,00	0,00
	1.1.3.2	14	REDDITI E PROVENTI PATRIMONIALI	0,00	0,00	0,00	0,00	0,00	0,00	0,00	0,00
		15	Interessi e premi su titoli a reddito fisso	0,00	0,00	0,00	0,00	0,00	0,00	0,00	0,00
E.3.01.03.03.001			Interessi attivi su mutui e depositi	0,00	0,00	0,00	0,00	0,00	0,00	0,00	0,00
E.3.01.03.03.001			POSTE CORRETTIVE E COMPENSATIVE DI USCITE CORRENTI								
	1.1.3.3	18	Recuperi e rimborsi diversi	10.000,00	0,00	9.000,00	1.000,00	20,39	0,00	0,00	20,39
		19	Parziale rimborso assicurazione corpo velivoli	0,00	0,00	0,00	0,00	0,00	0,00	0,00	0,00
	1.1.3.4	21	ENTRATE NON CLASSIFICABILI IN ALTRE VOCI								
			Contributi da privati	0,00	0,00	0,00	0,00	0,00	0,00	0,00	0,00
E.3.01.03.03.001		22	Entrate eventuali	0,00	0,00	0,00	0,00	0,00	0,00	0,00	0,00
E.3.01.03.03.001		23	Risarcim. danni palazzina Cesare Beccaria	0,00	0,00	0,00	0,00	0,00	0,00	0,00	0,00
			TOTALE ENTRATE CORRENTI CENTRO DI RESPONSABILITA' SETTORE OPERATIVO	890.000,00	0,00	34.000,00	856.000,00	852.384,90	0,00	852.384,90	852.384,90
			RIPILOGO GENERALE ENTRATE CORRENTI								
			TOTALE ENTRATE CORRENTI CENTRO DI RESPONSABILITA' DIREZIONE GENERALE	51.088,80	2.250,00	17.035,60	36.303,20	12.770,41	23.532,79	36.303,20	36.303,20
			TOTALE ENTRATE CORRENTI CENTRO DI RESPONSABILITA' SETTORE AMMINISTRATIVO	2.279.424,00	16.000,00	3.207,16	2.292.216,84	2.102.153,70	212.696,69	2.314.850,39	2.314.850,39
			TOTALE ENTRATE CORRENTI CENTRO DI RESPONSABILITA' SETTORE OPERATIVO	890.000,00	0,00	34.000,00	856.000,00	852.384,90	0,00	852.384,90	852.384,90

Codice	Capitolo	Gestione di competenza per l'anno 2019								
		numero	Denominazione	Iniziali	Previsioni		Somme accertate			
					In aumento	In diminuzione	Definitive	Riscosse	Rimaste da riscuotere	Totale accertamenti
				3.220.512,80	18.250,00	54.242,76	3.184.520,04	2.967.309,01	236.229,48	3.203.538,49
1			TOTALE GENERALE ENTRATE CORRENTI							
1.2			CENTRO DI RESPONSABILITA' DIREZIONE GENERALE							
1.2.1			TITOLO II - ENTRATE IN CONTO CAPITALE							
1.2.1.1			ENTRATE PER ALIENAZIONE DI BENI PATRIMONIALI E RISCOSSIONE DI CREDITI							
1.2.1.2			ALIENAZIONE DI IMMOBILI E DIRITTI REALI							
			ALIENAZIONE DI IMMOBILIZZAZIONI TECNICHE							
		24	Alienazione di mobili, impianti, attrezzature e macchinari	0,00	0,00	0,00	0,00	0,00	0,00	0,00
		25	Cessione velivoli, paracadute e materiale da lancio	30.000,00	0,00	10.000,00	20.000,00	1.000,00	0,00	1.000,00
			REALIZZO DI VALORI MOBILIARI							
1.2.1.3		27	Realizzo di titoli emessi o garantiti dallo Stato	0,00	0,00	0,00	0,00	0,00	0,00	0,00
			RISCOSSIONE DI CREDITI							
1.2.1.4		29	Prelevamenti di depositi bancari e della Tesoreria statale	0,00	0,00	0,00	0,00	0,00	0,00	0,00
		30	Ritiro di depositi a cauzione presso terzi	0,00	0,00	0,00	0,00	0,00	0,00	0,00
		31	Riscossione di crediti diversi	0,00	0,00	0,00	0,00	0,00	0,00	0,00
		32	Crediti verso lo stato	0,00	0,00	0,00	0,00	0,00	0,00	0,00
		33	Crediti per mutui al personale	0,00	0,00	0,00	0,00	0,00	0,00	0,00
1.2.2			ENTRATE DERIVANTI DA TRASFERIMENTI IN CONTO CAPITALE							

Codice
Racordo D.P.R. 132/2013
e D.P.R. 97/2005E:4.04.01.01.002.002
E:4.04.01.04.001
E:4.04.01.04.999
E:4.04.01.05.001

E:4.04.01.01.002.001

E:9.02.04.02.001

Codice	Capitolo	Gestione di competenza per l'anno 2019								
		numero	Denominazione	Previsioni			Somme accertate			
				Iniziali	Variazioni		Definitive	Riscosse	Rimaste da riscuotere	Totale accertamenti
					In aumento	In diminuzione				
1.2.1.3	27	REALIZZO DI VALORI MOBILIARI Realizzo di titoli emessi o garantiti dallo Stato	0,00	0,00	0,00	0,00	0,00	0,00	0,00	
1.2.1.4	29	RISCOSSIONE DI CREDITI Prelevamenti di depositi bancari e della Tesoreria statale	0,00	0,00	0,00	0,00	0,00	0,00	0,00	0,00
	30	Ritiro di depositi a cauzione presso terzi	0,00	0,00	0,00	0,00	0,00	0,00	0,00	0,00
	31	Riscossione di crediti diversi	0,00	0,00	0,00	0,00	0,00	0,00	0,00	0,00
	32	Crediti verso lo stato	0,00	0,00	0,00	0,00	0,00	0,00	0,00	0,00
	33	Crediti per mutui al personale	0,00	0,00	0,00	0,00	0,00	0,00	0,00	0,00
1.2.2		ENTRATE DERIVANTI DA TRASFERIMENTI IN CONTO CAPITALE								
1.2.2.1		TRASFERIMENTI DALLO STATO								
1.2.2.2		TRASFERIMENTI DALLE REGIONI								
1.2.2.3		TRASFERIMENTI DA COMUNI E PROVINCE								
1.2.2.4		TRASFERIMENTI DA ALTRI ENTI DEL SETTORE PUBBLICO								
1.2.3		ACCENSIONE DI PRESTITI								
1.2.3.1	40	ASSUNZIONE DI MUTUI Mutui bancari	0,00	0,00	0,00	0,00	0,00	0,00	0,00	0,00
1.2.3.2		ASSUNZIONE DI ALTRI DEBITI FINANZIARI								
1.2.3.3		EMISSIONE DI OBBLIGAZIONI								
		TOTALE ENTRATE IN CONTO CAPITALE CENTRO DI RESPONSABILITA' SETTORE AMMINISTRATIVO	0,00	0,00	0,00	0,00	0,00	0,00	0,00	0,00

Codice
Racordo D.P.R. 132/2013
e D.P.R. 97/2003

E. 9.02.04.02.001

E.6.03.01.04.999

Codice	Capitolo	Gestione di competenza per l'anno 2019																		
		numero	Denominazione	Previsioni			Somme accertate													
				Iniziali	Variazioni		Definitive	Riscosse	Rimaste da riscuotere	Totale accertamenti										
					In aumento	In diminuzione														
1.2.2.3			TRASFERIMENTI DA COMUNI E PROVINCE																	
1.2.2.4			TRASFERIMENTI DA ALTRI ENTI DEL SETTORE PUBBLICO																	
1.2.3			ACCENSIONE DI PRESTITI																	
1.2.3.1			ASSUNZIONE DI MUTUI																	
40			Mutui bancari	0,00	0,00	0,00	0,00	0,00	0,00	0,00	0,00	0,00	0,00	0,00	0,00	0,00	0,00	0,00	0,00	0,00
1.2.3.2			ASSUNZIONE DI ALTRI DEBITI FINANZIARI																	
1.2.3.3			EMISSIONE DI OBBLIGAZIONI																	
			TOTALE ENTRATE IN CONTO CAPITALE	0,00	0,00	0,00	0,00	0,00	0,00	0,00	0,00	0,00	0,00	0,00	0,00	0,00	0,00	0,00	0,00	0,00
			CENTRO DI RESPONSABILITA' SETTORE OPERATIVO																	
			RIPILOGO GENERALE ENTRATE IN CONTO CAPITALE																	
			TOTALE ENTRATE IN CONTO CAPITALE	30.000,00	0,00	10.000,00	20.000,00	1.000,00	0,00	0,00	0,00	0,00	0,00	0,00	0,00	0,00	0,00	0,00	0,00	0,00
			CENTRO DI RESPONSABILITA' DIREZIONE GENERALE																	
			TOTALE ENTRATE IN CONTO CAPITALE	0,00	0,00	0,00	0,00	0,00	0,00	0,00	0,00	0,00	0,00	0,00	0,00	0,00	0,00	0,00	0,00	0,00
			CENTRO DI RESPONSABILITA' SETTORE AMMINISTRATIVO																	
			TOTALE ENTRATE IN CONTO CAPITALE	0,00	0,00	0,00	0,00	0,00	0,00	0,00	0,00	0,00	0,00	0,00	0,00	0,00	0,00	0,00	0,00	0,00
			CENTRO DI RESPONSABILITA' SETTORE OPERATIVO																	
			TOTALE GENERALE ENTRATE IN CONTO CAPITALE	30.000,00	0,00	10.000,00	20.000,00	1.000,00	0,00	0,00	0,00	0,00	0,00	0,00	0,00	0,00	0,00	0,00	0,00	0,00
1			CENTRO DI RESPONSABILITA' DIREZIONE GENERALE																	
1.3			TITOLO III - GESTIONI SPECIALI																	
			TOTALE ENTRATE GESTIONI SPECIALI	0,00	0,00	0,00	0,00	0,00	0,00	0,00	0,00	0,00	0,00	0,00	0,00	0,00	0,00	0,00	0,00	0,00
			CENTRO DI RESPONSABILITA' DIREZIONE GENERALE																	

Codice
Racordo D.P.R.132/2013
e D.P.R. 97/2003

E.6.03.01.04.999

Codice	Capitolo	Gestione di competenza per l'anno 2019																			
		numero	Denominazione	Previsioni				Somme accertate			Totale accertamenti										
				Iniziali	Variazioni		Definitive	Riscosse	Rimaste da riscuotere												
					In aumento	In diminuzione															
1.4.1			ENTRATE AVENTI NATURA DI PARTITE DI GIRO																		
1.4.1.1			ENTRATE AVENTI NATURA DI PARTITE DI GIRO																		
		42	Ritenute previdenziali	0,00	0,00	0,00	0,00	0,00	0,00	0,00	0,00	0,00	0,00	0,00	0,00	0,00	0,00	0,00	0,00	0,00	0,00
		43	Ritenute erariali	0,00	0,00	0,00	0,00	0,00	0,00	0,00	0,00	0,00	0,00	0,00	0,00	0,00	0,00	0,00	0,00	0,00	0,00
		44	Ritenute diverse	0,00	0,00	0,00	0,00	0,00	0,00	0,00	0,00	0,00	0,00	0,00	0,00	0,00	0,00	0,00	0,00	0,00	0,00
		45	Trattenute per conto terzi	0,00	0,00	0,00	0,00	0,00	0,00	0,00	0,00	0,00	0,00	0,00	0,00	0,00	0,00	0,00	0,00	0,00	0,00
		46	Rimborsi di somme pagate per conto terzi	0,00	0,00	0,00	0,00	0,00	0,00	0,00	0,00	0,00	0,00	0,00	0,00	0,00	0,00	0,00	0,00	0,00	0,00
		47	Partite in sospeso	200.000,00	0,00	0,00	0,00	0,00	200.000,00	0,00	162.818,50	0,00	162.818,50	0,00	162.818,50	0,00	162.818,50	0,00	162.818,50	0,00	162.818,50
		48	IVA - Conto vendite	0,00	0,00	0,00	0,00	0,00	0,00	0,00	0,00	0,00	0,00	0,00	0,00	0,00	0,00	0,00	0,00	0,00	0,00
			TOTALE ENTRATE PARTITE DI GIRO	200.000,00	0,00	0,00	0,00	0,00	200.000,00	0,00	162.818,50	0,00	162.818,50	0,00	162.818,50	0,00	162.818,50	0,00	162.818,50	0,00	162.818,50
			CENTRO DI RESPONSABILITA' SETTORE OPERATIVO																		
			TOTALE GENERALE ENTRATE GESTIONI SPECIALI E PARTITE DI GIRO	200.000,00	0,00	0,00	0,00	0,00	200.000,00	0,00	162.818,50	0,00	162.818,50	0,00	162.818,50	0,00	162.818,50	0,00	162.818,50	0,00	162.818,50
			TOTALE GENERALE ENTRATE GESTIONI SPECIALI E PARTITE DI GIRO	1.200.000,00	172.700,00	0,00	0,00	1.372.700,00	943.832,61	147.688,70	1.091.521,31										
			RIEPILOGO DEI TITOLI CENTRO DI RESPONSABILITA' DIREZIONE GENERALE																		
			TITOLO I	51.086,80	2.250,00	17.035,60	36.303,20	12.770,41	23.532,79	36.303,20	1.000,00	36.303,20	0,00	36.303,20	0,00	36.303,20	0,00	36.303,20	0,00	36.303,20	0,00
			TITOLO II	30.000,00	0,00	10.000,00	20.000,00	1.000,00	0,00	20.000,00	0,00	20.000,00	0,00	20.000,00	0,00	20.000,00	0,00	20.000,00	0,00	20.000,00	0,00
			TITOLO III	0,00	0,00	0,00	0,00	0,00	0,00	0,00	0,00	0,00	0,00	0,00	0,00	0,00	0,00	0,00	0,00	0,00	0,00

Codice
Racordo D.P.R.132/2013
e D.P.R. 97/2003E.9.01.02.02.001
9.01.03.02.001E.9.01.02.01.001
9.01.03.01.001E.9.01.01.02.001
E.9.01.01.99.999E.9.01.02.99.999
9.01.03.99.999E.9.01.99.03.001
9.01.99.99.999
9.02.04.01.001

Codice Racordo D.P.R. 132/2013 e D.P.R. 97/2003	Capitolo	Gestione di competenza per l'anno 2019									
		numero	Denominazione	Previsioni			Somme accertate				
				Iniziali	Variazioni		Definitive	Riscosse	Rimaste da riscuotere	Totale accertamenti	
					In aumento	In diminuzione					
			70.000,00	0,00	0,00	70.000,00	0,00	0,00	0,00	0,00	0,00
			151.088,80	2.250,00	27.035,60	126.303,20	13.770,41	23.532,79	37.303,20		
			2.279.424,00	16.000,00	3.207,16	2.292.216,84	2.102.153,70	212.696,69	2.314.850,39		
			0,00	0,00	0,00	0,00	0,00	0,00	0,00		
			0,00	0,00	0,00	0,00	0,00	0,00	0,00		
			930.000,00	172.700,00	0,00	1.102.700,00	781.014,11	147.688,70	928.702,81		
			3.209.424,00	188.700,00	3.207,16	3.394.916,84	2.883.167,81	360.385,39	3.243.553,20		
			890.000,00	0,00	34.000,00	856.000,00	852.384,90	0,00	852.384,90		
			0,00	0,00	0,00	0,00	0,00	0,00	0,00		
			0,00	0,00	0,00	0,00	0,00	0,00	0,00		
			200.000,00	0,00	0,00	200.000,00	162.818,50	0,00	162.818,50		
			1.090.000,00	0,00	34.000,00	1.056.000,00	1.015.203,40	0,00	1.015.203,40		
			3.220.512,80	18.250,00	54.242,76	3.184.520,04	2.967.309,01	236.229,48	3.203.538,49		

Codice Racordo D.P.R.132/2013 e D.P.R. 97/2003	Capitolo	Gestione di competenza per l'anno 2019									
		numero	Denominazione	Previsioni			Definitive	Somme accertate			Totale accertamenti
				Iniziali	Variazioni			Riscosse	Rimaste da riscuotere	Totale accertamenti	
					In aumento	In diminuzione					
				30.000,00	0,00	10.000,00	20.000,00	1.000,00	0,00	1.000,00	
			TITOLO II	0,00	0,00	0,00	0,00	0,00	0,00	0,00	
			TITOLO III	1.200.000,00	172.700,00	0,00	1.372.700,00	943.832,61	147.688,70	1.091.521,31	
			TITOLO IV	4.450.512,80	190.950,00	64.242,76	4.577.220,04	3.912.141,62	383.918,18	4.296.059,80	
			TOTALE								
			Avanzo di amministrazione 2018	0,00	530.411,90	0,00	530.411,90	530.411,90	0,00	530.411,90	
			Utilizzo fondo liquidazione al personale	0,00	50.000,00	0,00	50.000,00	50.000,00	0,00	50.000,00	
			Utilizzo fondo rinnovo contrattuale	0,00	0,00	0,00	0,00	0,00	0,00	0,00	
			Utilizzo fondo piano rinnovo flotta	0,00	0,00	0,00	0,00	0,00	0,00	0,00	
			Fondo iniziale di cassa	0,00	0,00	0,00	0,00	0,00	0,00	0,00	
			TOTALE GENERALE	4.450.512,80	771.361,90	64.242,76	5.157.631,94	4.492.553,52	383.918,18	4.876.471,70	

Differenza rispetto alle previsioni			Gestione dei residui attivi							Gestione di cassa			Totale dei residui attivi al termine dell'esercizio
			Residui all'inizio dell'esercizio 2020	Riscossi	Rimasti da riscuotere	Totali	Variazioni		Previsioni	Riscossioni	Differenze rispetto alle previsioni		
in +	in -	in +					in -						
0,00	0,00	0,00	0,00	0,00	0,00	0,00	0,00	0,00	0,00	0,00	0,00	0,00	0,00
0,00	0,00	0,00	0,00	0,00	0,00	0,00	0,00	0,00	0,00	0,00	0,00	0,00	0,00
0,00	158.244,22	124.972,07	158.244,22	0,00	0,00	0,00	50.000,00	41.522,15	0,00	0,00	8.477,85	140.060,87	0,00
0,00	0,00	0,00	0,00	0,00	0,00	0,00	0,00	0,00	0,00	0,00	0,00	0,00	0,00
0,00	0,00	0,00	0,00	0,00	0,00	0,00	0,00	0,00	0,00	0,00	0,00	0,00	0,00
0,00	0,00	0,00	0,00	0,00	0,00	0,00	0,00	0,00	0,00	0,00	0,00	0,00	0,00
0,00	66.000,00	0,00	66.000,00	0,00	0,00	0,00	66.000,00	66.000,00	0,00	0,00	0,00	0,00	0,00
0,00	106.851,43	75.662,48	89.792,26	0,00	17.059,17	0,00	20.000,00	18.650,19	0,00	0,00	1.349,81	84.106,47	0,00
0,00	0,00	0,00	0,00	0,00	0,00	0,00	0,00	0,00	0,00	0,00	0,00	0,00	0,00
0,00	0,00	0,00	0,00	0,00	0,00	0,00	0,00	0,00	0,00	0,00	0,00	0,00	0,00
0,00	331.095,65	200.634,55	314.036,48	0,00	17.059,17	0,00	136.000,00	126.172,34	0,00	0,00	9.827,66	224.167,34	0,00

Differenza rispetto alle previsioni			Gestione dei residui attivi							Gestione di cassa			Totale dei residui attivi al termine dell'esercizio	
			in +	in -	Residui all'inizio dell'esercizio 2020	Riscossi	Rimasti da riscuotere	Totali	Variazioni		Previsioni	Riscossioni		Differenze rispetto alle previsioni
in +	in -	in +							in -	in +			in -	
0,00	16.351,04		531.766,34	198.638,28	294.566,10	493.204,38	0,00	38.561,96	923.292,42	923.292,42	923.292,42	0,00	0,00	440.355,96
0,00	0,00		0,00	0,00	0,00	0,00	0,00	0,00	0,00	0,00	0,00	0,00	0,00	0,00
0,00	0,00		0,00	0,00	0,00	0,00	0,00	0,00	0,00	0,00	0,00	0,00	0,00	0,00
0,00	0,00		0,00	0,00	0,00	0,00	0,00	0,00	0,00	0,00	0,00	0,00	0,00	0,00
0,00	0,00		0,00	0,00	0,00	0,00	0,00	0,00	1.369.104,00	1.369.104,00	1.369.104,00	0,00	0,00	0,00

Differenza rispetto alle previsioni			Gestione dei residui attivi							Gestione di cassa			Totale dei residui attivi al termine dell'esercizio
			in +	in -	Residui all'inizio dell'esercizio 2020	Riscossi	Rimasti da riscuotere	Totali	Variazioni		Previsioni	Riscossioni	
in +	in -	in +							in -	in +			in -
0,00	283,20		0,00	0,00	0,00	0,00	0,00	0,00	300,00	16,80	0,00	283,20	0,00
0,00	0,00		0,00	0,00	0,00	0,00	0,00	0,00	0,00	0,00	0,00	0,00	0,00
0,00	0,00		0,00	0,00	0,00	0,00	0,00	0,00	0,00	0,00	0,00	0,00	0,00
0,00	0,00		0,00	0,00	0,00	0,00	0,00	0,00	0,00	0,00	0,00	0,00	0,00
0,00	0,00		0,00	0,00	0,00	0,00	0,00	0,00	0,00	0,00	0,00	0,00	0,00
0,00	0,00		0,00	0,00	0,00	0,00	0,00	0,00	0,00	0,00	0,00	0,00	0,00
0,00	0,00		0,00	0,00	0,00	0,00	0,00	0,00	0,00	0,00	0,00	0,00	0,00
39.267,79	0,00		22.427,76	3.792,67	18.592,29	22.384,96	42,80	20.000,00	12.153,63	7.846,37	85.499,12	0,00	0,00
0,00	0,00		0,00	0,00	0,00	0,00	0,00	0,00	0,00	0,00	0,00	0,00	0,00
0,00	0,00		0,00	0,00	0,00	0,00	0,00	0,00	0,00	0,00	0,00	0,00	0,00
0,00	0,00		0,00	0,00	0,00	0,00	0,00	0,00	0,00	0,00	0,00	0,00	0,00
0,00	0,00		0,00	0,00	0,00	0,00	0,00	0,00	0,00	0,00	0,00	0,00	0,00
39.267,79	16.634,24		554.194,10	202.430,95	313.158,39	515.589,34	38.604,76	2.312.714,22	2.304.584,65	8.129,57	525.855,08	0,00	0,00

Differenza rispetto alle previsioni			Gestione dei residui attivi						Gestione di cassa			Totale dei residui attivi al termine dell'esercizio	
			in +	in -	Residui all'inizio dell'esercizio 2020	Riscossi	Rimasti da riscuotere	Totali	Variazioni		Previsioni		Differenze rispetto alle previsioni
in +	in -	in +							in -	in +		in -	
0,00	70.000,00		0,00	0,00	0,00	0,00	0,00	0,00	70.000,00	0,00	70.000,00	0,00	0,00
0,00	89.000,00		356.530,99	124.888,17	214.583,65	339.471,82	0,00	17.059,17	225.000,00	138.658,58	0,00	87.341,42	238.116,44
39.267,79	16.634,24		554.194,10	202.430,95	313.158,39	515.589,34	0,00	38.604,76	2.312.714,22	2.304.584,65	0,00	8.129,57	525.855,08
0,00	0,00		10.841,66	0,00	10.841,66	10.841,66	0,00	0,00	0,00	0,00	0,00	0,00	10.841,66
0,00	0,00		0,00	0,00	0,00	0,00	0,00	0,00	0,00	0,00	0,00	0,00	0,00
0,00	173.997,19		198.319,08	184.144,10	13.999,98	196.144,08	0,00	175,00	980.000,00	965.158,21	150.637,14	165.478,93	161.688,68
39.267,79	190.631,43		763.354,84	386.575,05	338.000,03	724.575,08	0,00	38.779,76	3.292.714,22	3.269.742,86	150.637,14	173.608,50	698.385,42
0,00	3.615,10		19.769,70	0,00	19.769,70	19.769,70	0,00	0,00	856.000,00	852.384,90	0,00	3.615,10	19.769,70
0,00	0,00		0,00	0,00	0,00	0,00	0,00	0,00	0,00	0,00	0,00	0,00	0,00
0,00	0,00		0,00	0,00	0,00	0,00	0,00	0,00	200.000,00	162.818,50	0,00	37.181,50	70,00
0,00	40.796,60		19.839,70	0,00	19.839,70	19.839,70	0,00	0,00	1.056.000,00	1.015.203,40	0,00	40.796,60	19.839,70
39.267,79	20.249,34		905.059,45	315.832,88	533.562,64	849.395,52	0,00	55.663,93	3.304.714,22	3.283.141,89	0,00	21.572,33	769.792,12

Differenza rispetto alle previsioni			Gestione dei residui attivi						Gestione di cassa			Totale dei residui attivi al termine dell'esercizio	
			in +	in -	Residui all'inizio dell'esercizio 2020	Riscossi	Rimasti da riscuotere	Totali	Variazioni		Previsioni		Riscossioni
in +	in -	in +							in -	in +		in -	
0,00	19.000,00		36.277,00	11.486,24	24.790,76	36.277,00	0,00	0,00	20.000,00	12.486,24	0,00	7.513,76	24.790,76
0,00	0,00		0,00	0,00	0,00	0,00	0,00	0,00	0,00	0,00	0,00	0,00	0,00
0,00	281.178,69		198.389,08	184.144,10	14.069,98	198.214,08	0,00	175,00	1.250.000,00	1.127.976,71	150.637,14	272.660,43	161.758,68
39.267,79	320.428,03		1.139.725,53	511.463,22	572.423,38	1.083.886,60	0,00	55.838,93	4.574.714,22	4.423.604,84	150.637,14	301.746,52	956.341,56
0,00	0,00		0,00	0,00	0,00	0,00	0,00	0,00	0,00	0,00	0,00	0,00	0,00
0,00	0,00		0,00	0,00	0,00	0,00	0,00	0,00	0,00	0,00	0,00	0,00	0,00
0,00	0,00		0,00	0,00	0,00	0,00	0,00	0,00	0,00	0,00	0,00	0,00	0,00
0,00	0,00		0,00	0,00	0,00	0,00	0,00	0,00	4.894.320,77	4.894.320,77	0,00	0,00	0,00
39.267,79	320.428,03		1.139.725,53	511.463,22	572.423,38	1.083.886,60	0,00	55.838,93	9.469.034,99	9.317.925,61	150.637,14	301.746,52	956.341,56

PAGINA BIANCA



Aero Club d'Italia

RENDICONTO FINANZIARIO GESTIONALE USCITE

2019

Codice Racordo D.P.R.152/2013 e D.P.R. 97/2005	Codice	Capitolo Denominazione	Gestione di competenza per l'anno 2019							
			numero	Previsioni			Somme impegnate			
				Iniziali	Variazioni		Definitive	Pagate	Rimaste da pagare	Totale impegni
					In aumento	In diminuzione				
	1	Disavanzo di amministrazione	0,00	0,00	0,00	0,00	0,00	0,00	0,00	
		CENTRO DI RESPONSABILITA' DIREZIONE GENERALE								
	1.1	TITOLO I USCITE CORRENTI								
	1.1.1	FUNZIONAMENTO								
	1.1.1.1	USCITE PER GLI ORGANI DELL'ENTE								
		1 Assegni e indennità alla Presidenza e Vice Presidenza	0,00	0,00	0,00	0,00	0,00	0,00	0,00	
		2 Compensi, indennità e rimborso ai componenti gli Organi Collegiali di amministrazione	0,00	0,00	0,00	0,00	0,00	0,00	0,00	
		3 Comp., indennità e rimb. ai componenti il Collegio Sindacale	0,00	0,00	0,00	0,00	0,00	0,00	0,00	
	1.1.1.2	ONERI PER IL PERSONALE IN ATTIVITA' DI SERVIZIO								
		5 Stipendi ed altri assegni fissi al personale - attribuzione buoni pasto al personale	0,00	0,00	0,00	0,00	0,00	0,00	0,00	
		7 Trattamento accessorio al personale	0,00	0,00	0,00	0,00	0,00	0,00	0,00	
		9 Indennità e rimborsi spese trasporti all'interno	0,00	0,00	0,00	0,00	0,00	0,00	0,00	
		10 Indennità e rimborsi spese trasporti all'estero	0,00	0,00	0,00	0,00	0,00	0,00	0,00	
		11 Oneri previdenziali ed assistenziali	0,00	0,00	0,00	0,00	0,00	0,00	0,00	
		13 Contributi al CRAL aziendale e borse studio	0,00	0,00	0,00	0,00	0,00	0,00	0,00	
		14 Corsi per il personale e partecipazioni alle spese per i corsi indetti da Enti, istituzioni e amministrazioni varie	0,00	0,00	0,00	0,00	0,00	0,00	0,00	
		22 Uscite per accertamenti sanitari	0,00	0,00	0,00	0,00	0,00	0,00	0,00	
	1.1.1.3	USCITE PER L'ACQUISTO DI BENI DI CONSUMO								

Codice Racordo D.P.R. 13/2013 e D.P.R. 9/2005	Capitolo	Codice	numero	Denominazione	Gestione di competenza per l'anno 2019							
					Iniziali	Previsioni		Definitive	Pagate	Somme impegnate		
						In aumento	Variazioni			Rimaste da pagare	Totale impegni	
							In diminuzione					
U.L.03.02.95.005			20	Uscite per il funzionamento di commissioni, comitati, ecc.	5.000,00	0,00	5.000,00	0,00	0,00	0,00	0,00	
U.L.04.02.05.999.013			23	Acquisto vestiario e divise	0,00	40.000,00	0,00	40.000,00	24.912,40	0,00	24.912,40	
U.L.04.02.05.999.014			24	Fitto locali e canoni demaniali	11.600,00	0,00	0,00	11.600,00	11.410,96	0,00	11.410,96	
U.L.03.01.02.004			25	Manutenz., riparazione e adattamento di locali e relativi impianti	5.000,00	14.068,88	0,00	19.068,88	9.514,78	9.411,08	18.925,86	
U.L.03.02.05.001			26	Uscite postali, telegrafiche e telefoniche	48.000,00	0,00	8.000,00	40.000,00	20.368,97	7.281,39	27.650,36	
U.L.03.02.05.002			27	Uscite per studi, indagini e rilevazioni	0,00	0,00	0,00	0,00	0,00	0,00	0,00	
U.L.03.02.1.0001			28	Uscite per l'organizzazione e partecipazione a convegni, congressi e ad altre manifestazioni	300,00	0,00	300,00	0,00	0,00	0,00	0,00	
U.L.03.02.95.005			29	Uscite per concorsi	0,00	0,00	0,00	0,00	0,00	0,00	0,00	
U.L.03.01.02.002			30	Manutenzione, noleggio ed esercizio di mezzi di trasporto	0,00	0,00	0,00	0,00	0,00	0,00	0,00	
U.L.03.02.05.001			31	Spese per prestazioni di servizi	220.000,00	1.100,00	0,00	221.100,00	120.331,45	99.750,20	220.081,65	
U.L.03.02.05.004			32	Oneri e compensi per speciali incarichi	30.000,00	18.000,00	8.000,00	40.000,00	22.338,54	16.290,40	38.628,94	
U.L.03.02.1.1.999			34	Trasporti e facchinaggi	3.000,00	0,00	854,74	2.145,26	2.145,26	0,00	2.145,26	
U.L.03.02.1.6.004			35	Premi di assicurazione Ente	30.000,00	7.323,65	0,00	37.323,65	37.323,65	0,00	37.323,65	

Codice	Capitolo	Gestione di competenza per l'anno 2019								
		numero	Denominazione	Previsioni			Somme impegnate			
				Iniziali	Variazioni		Pagate	Rimaste da pagare	Totale impegni	
					In aumento	In diminuzione				Definitive
D.P.R. 132/2013 e D.P.R. 972/2003										
U.L.04.04.01.001.003		49	Contributi agli Aero club per gare volo da diporto o sportivo a moto	0,00	0,00	0,00	0,00	0,00	0,00	0,00
U.L.04.04.01.001.004		491	Contributi agli Aero club per gare volo da diporto o sportivo senza	0,00	0,00	0,00	0,00	0,00	0,00	0,00
U.L.04.04.01.001.005		50	Contributi agli Ae.C. per attività aerodidattica svolta in riferimento al numero dei brevetti concessi (con esclusione brevetti ITAEP)	0,00	0,00	0,00	0,00	0,00	0,00	0,00
U.L.04.04.01.001.006		51	Contributi agli Aero Club per gare volo a motore	0,00	0,00	0,00	0,00	0,00	0,00	0,00
U.L.04.04.01.001.007		511	Contributi agli Aero Club per gare acrobatiche	0,00	0,00	0,00	0,00	0,00	0,00	0,00
U.L.04.04.01.001.008		52	Contributi agli Aero Club per gare volo a vela	0,00	0,00	0,00	0,00	0,00	0,00	0,00
U.L.04.04.01.001.009		53	Contributi agli Aero Club per gare aeromodellismo	0,00	0,00	0,00	0,00	0,00	0,00	0,00
U.L.04.04.01.001.010		54	Contributi agli Aero Club per gare paracadutismo	0,00	0,00	0,00	0,00	0,00	0,00	0,00
U.L.04.04.01.001.011		55	Contr. agli Ae.C. per attività agonistica di paracad. e contr. lanci	0,00	0,00	0,00	0,00	0,00	0,00	0,00
		56	Contributi piste aeromodellismo	0,00	0,00	0,00	0,00	0,00	0,00	0,00
		57	Contributi agli Ae.C. per giochi gioventù	0,00	0,00	0,00	0,00	0,00	0,00	0,00
		58	Contrib. Aero Club convenzionati	0,00	0,00	0,00	0,00	0,00	0,00	0,00
		60	Contributo club interferale	0,00	0,00	0,00	0,00	0,00	0,00	0,00
		61	Contributo Scuola Elicotteri	0,00	0,00	0,00	0,00	0,00	0,00	0,00
U.L.04.04.01.001.012		62	Provvidenze vm, va, vv, pa.a.vds.aer. (contributi Ae.C. federati)	200.000,00	200.000,00	0,00	400.000,00	0,00	400.000,00	400.000,00
		63	Contrib. agli Aero Club per attività didattica svolta in relazione al numero degli attestati vds rilasciati dall'Ae.C.I.	0,00	0,00	0,00	0,00	0,00	0,00	0,00
		64	Contrib. agli Aero Club per attività didattica svolta in relazione al numero degli attestati di aeromodellismo rilasciati dall'Ae.C.I.	0,00	0,00	0,00	0,00	0,00	0,00	0,00
		641	Contributo alla Federazione Club Aviazione Popolare	0,00	0,00	0,00	0,00	0,00	0,00	0,00
		65	Contributo agli Aero Club per infrastrutture ed apparati	0,00	0,00	0,00	0,00	0,00	0,00	0,00
U.L.04.04.01.001.013		666	Contrib. agli Aero Club per attività didattica svolta in relazione al numero delle licenze di paracadutismo concesse	0,00	0,00	0,00	0,00	0,00	0,00	0,00
			ONERI FINANZIARI							

Codice	Capitolo	Gestione di competenza per l'anno 2019									
		numero	Denominazione	Iniziali	Previsioni		Somme impegnate				
					In aumento	In diminuzione	Definitive	Pagate	Rimaste da pagare	Totale impegni	
D.P.R. 13/2013 e D.P.R. 9/2003		67	Interessi passivi	0,00	0,00	0,00	0,00	0,00	0,00	0,00	
		69	Uscite e commissioni bancarie e fidejussioni allo Stato	5.300,00	0,00	5.300,00	4.695,01	573,00	5.268,01		
			ONERI TRIBUTARI								
		71	Imposte, tasse, tributi vari, bollo e registro	140.000,00	0,00	140.000,00	108.178,14	9.676,84	117.854,98		
			POSTE CORRETTIVE COMPENSATIVE DI ENTRATE CORRENTI								
		72	Restituzione rimborsi diversi (indennizzi veicoli)	0,00	0,00	0,00	0,00	0,00	0,00	0,00	
		729	Restituzione rimborsi diversi	0,00	600,00	600,00	600,00	0,00	600,00	600,00	
			USCITE NON CLASSIFICABILI IN ALTRE VOCI								
		73	Uscite per liti, arbitraggi e risarcimenti	5.000,00	16.388,30	21.388,30	15.559,98	4.275,23	19.835,21		
		74	Fondo di riserva	30.000,00	20.000,00	50.000,00	0,00	0,00	0,00		
		741	Fondo crediti di dubbia e difficile esazione di parte corrente	0,00	0,00	0,00	0,00	0,00	0,00		
		75	Fondi speciali per i rinnovi contrattuali in corso	6.900,00	0,00	6.900,00	0,00	0,00	0,00		
		76	Oneri vari straordinari	0,00	0,00	0,00	0,00	0,00	0,00		
			ONERI COMUNI								
			TRATTAMENTO DI QUIESCENZA . INTEGRATIVE E SOSTITUTIVI								
			ONERI PER IL PERSONALE IN QUIESCENZA								
			ACCANTONAMENTO AL TRATTAMENTO DI FINE RAPPORTO								

Codice	Capitolo	Gestione di competenza per l'anno 2019										
		numero	Denominazione	Previsioni		Somme impegnate						
				Iniziali	In aumento	In diminuzione	Definitive	Pagate	Rimaste da pagare	Totale impegni		
D.P.R. 132/2013 e D.P.R. 97/2003												
U.I. 03.02.05.005		31	Spese per prestazioni di servizi	0,00	0,00	0,00	0,00	0,00	0,00	0,00	0,00	0,00
U.I. 03.02.05.006		32	Oneri e compensi per speciali incarichi	10.000,00	224,98	7.994,95	2.230,03	798,02	1.339,45	2.137,47	2.137,47	2.137,47
U.I. 03.02.05.999		34	Trasporti e facchinaggi	0,00	0,00	0,00	0,00	0,00	0,00	0,00	0,00	0,00
U.I. 03.02.13.003		35	Premi di assicurazione Ente	0,00	0,00	0,00	0,00	0,00	0,00	0,00	0,00	0,00
U.I. 10.04.01.001		36	Premi di assicurazione per aeromobili da destinare agli Ae.C. federati	0,00	0,00	0,00	0,00	0,00	0,00	0,00	0,00	0,00
U.I. 10.04.01.002		37	Tessere, distintivi, stampati, pubblicazioni	0,00	0,00	0,00	0,00	0,00	0,00	0,00	0,00	0,00
U.I. 10.04.01.003		39	Acquisto materiale aeromodellismo	0,00	0,00	0,00	0,00	0,00	0,00	0,00	0,00	0,00
U.I. 10.04.01.001		416	Indennità e rimborsi ai giudici sportivi	25.000,00	12.000,00	0,00	37.000,00	7.750,01	29.190,44	36.940,45	36.940,45	36.940,45
U.I. 04.02.05.999.012		417	Uscite attinenti la pubblicità (art.5 L. 25.2.1987 n.67)	0,00	0,00	0,00	0,00	0,00	0,00	0,00	0,00	0,00
			INTERVENTI DIVERSI									
			USCITE PER PRESTAZIONI ISTITUZIONALI									
U.I. 04.02.05.999.001		40	Attività sportiva volo a motore	30.000,00	0,00	6.000,00	24.000,00	8.457,52	4.542,48	13.000,00	13.000,00	13.000,00
U.I. 04.02.05.999.002		401	Attività sportiva acrobatica	40.000,00	0,00	16.000,00	24.000,00	15.950,00	8.050,00	24.000,00	24.000,00	24.000,00
U.I. 04.02.05.999.003		41	Attività sportiva volo a vela	90.000,00	14.000,00	0,00	104.000,00	33.280,10	61.516,90	94.797,00	94.797,00	94.797,00

Codice Racordo D.P.R.132/2013 e D.P.R. 9/2003	Capitolo	Gestione di competenza per l'anno 2019								
		numero	Denominazione	Iniziali	Previsioni		Definitive	Pagate	Somme impegnate	
					In aumento	In diminuzione			Rimaste da pagare	Totale impegni
		74	Fondo di riserva	0,00	0,00	0,00	0,00	0,00	0,00	0,00
U.L.1.00.01.01.001		741	Fondo crediti di dubbia e difficile esazione di parte corrente	0,00	0,00	0,00	0,00	0,00	0,00	0,00
U.L.1.00.01.03.001		75	Fondi speciali per i rinnovi contrattuali in corso	0,00	0,00	0,00	0,00	0,00	0,00	0,00
U.L.1.00.01.04.001		76	Oneri vari straordinari	0,00	0,00	0,00	0,00	0,00	0,00	0,00
			ONERI COMUNI							
		1.1.3	TRATTAMENTO DI QUIESCENZA , INTEGRATIVI E SOSTITUTIVI							
		1.1.4	ONERI PER IL PERSONALE IN QUIESCENZA							
		1.1.4.1	ACCANTONAMENTO AL TRATTAMENTO DI FINE RAPPORTO							
		1.1.4.2								
		1.1.5	ACCANTONAMENTI A FONDI RISCHI ED ONERI							
			TOTALE USCITE CORRENTI CENTRO DI RESPONSABILITA' SETTORE OPERATIVO	730.000,00	273.432,63	47.994,95	955.437,68	407.046,19	436.483,77	843.529,96
			RIEPILOGO GENERALE USCITE CORRENTI							
			TOTALE USCITE CORRENTI CENTRO DI RESPONSABILITA' DIREZIONE GENERALE	0,00	2.684,00	0,00	2.684,00	0,00	2.684,00	2.684,00
			TOTALE USCITE CORRENTI CENTRO DI RESPONSABILITA' SETTORE AMMINISTRATIVO	2.352.874,96	342.186,08	104.302,52	2.590.760,52	1.500.046,92	761.342,48	2.261.389,40
			TOTALE USCITE CORRENTI CENTRO DI RESPONSABILITA' SETTORE OPERATIVO	730.000,00	273.432,63	47.994,95	955.437,68	407.046,19	436.483,77	843.529,96
			TOTALE GENERALE USCITE CORRENTI	3.082.874,96	618.304,71	152.297,47	3.548.882,20	1.907.093,11	1.200.510,25	3.107.603,36
		1	CENTRO DI RESPONSABILITA' DIREZIONE GENERALE							

Codice Bilancio D.P.R.132/2013 e D.P.R. 97/2003	Codice	Capitolo	Denominazione	Gestione di competenza per l'anno 2019						
				Iniziali	Previsioni		Definitive	Pagate	Somme impegnate	
					In aumento	In diminuzione			Rimaste da pagare	Totale impegni
			TOTALE GENERALE USCITE IN CONTO CAPITALE	167.637,84	68.411,90	0,00	236.049,74	57.221,18	40.529,52	97.750,70
	1		CENTRO DI RESPONSABILITA' DIREZIONE GENERALE							
	1.3		TITOLO III - GESTIONI SPECIALI							
			TOTALE USCITE GESTIONI SPECIALI	0,00	0,00	0,00	0,00	0,00	0,00	0,00
			CENTRO DI RESPONSABILITA' DIREZIONE GENERALE							
	1.4		TITOLO IV - PARTITE DI GIRO							
	1.4.1		USCITE AVENTI NATURA DI PARTITE DI GIRO							
	1.4.1.1		USCITE AVENTI NATURA DI PARTITE DI GIRO							
		100	Ritenute erariali	0,00	0,00	0,00	0,00	0,00	0,00	0,00
		101	Ritenute assistenziali e previdenziali	0,00	0,00	0,00	0,00	0,00	0,00	0,00
		102	Ritenute diverse	0,00	0,00	0,00	0,00	0,00	0,00	0,00
		103	Trattenute a favore di terzi	0,00	0,00	0,00	0,00	0,00	0,00	0,00
		104	Somme pagate per conto terzi	0,00	0,00	0,00	0,00	0,00	0,00	0,00
		105	Partite in conto sospesi	70.000,00	0,00	0,00	70.000,00	0,00	0,00	0,00
		106	I V A conto acquisti	0,00	0,00	0,00	0,00	0,00	0,00	0,00
			TOTALE USCITE PER PARTITE DI GIRO	70.000,00	0,00	0,00	70.000,00	0,00	0,00	0,00
			CENTRO DI RESPONSABILITA' DIREZIONE GENERALE							
			TOTALE GENERALE USCITE GESTIONI SPECIALI E PARTIRE DI GIRO CENTRO DI RESPONSABILITA' DIREZIONE GENERALE	70.000,00	0,00	0,00	70.000,00	0,00	0,00	0,00
	1		CENTRO DI RESPONSABILITA' SETTORE AMMINISTRATIVO							

Codice Racordo D.P.R. 132/2013 e D.P.R. 9/7/2003	Codice	Capitolo	Gestione di competenza per l'anno 2019								
			Denominazione	Iniziali	Previsioni		Definitive	Pagate	Somme impegnate		
					In aumento	In diminuzione			Rimaste da pagare	Totale impegni	
	1.3		TITOLO III - GESTIONI SPECIALI	0,00	0,00	0,00	0,00	0,00	0,00	0,00	0,00
	1.4		TOTALE ENTRATE GESTIONI SPECIALI								
			CENTRO DI RESPONSABILITA' SETTORE AMMINISTRATIVO								
	1.4		TITOLO IV - PARTITE DI GIRO								
	1.4.1		USCITE AVENTI NATURA DI PARTITE DI GIRO								
	1.4.1.1		USCITE AVENTI NATURA DI PARTITE DI GIRO								
		100	Ritenute erariali	350.000,00	0,00	0,00	350.000,00	236.977,00	26.508,01	263.485,01	
		101	Ritenute assistenziali e previdenziali	130.000,00	0,00	0,00	130.000,00	77.882,29	9.373,43	87.255,72	
		102	Ritenute diverse	50.000,00	50.000,00	0,00	100.000,00	59.687,58	4.092,76	63.780,34	
		103	Trattenute a favore di terzi	0,00	0,00	0,00	0,00	0,00	0,00	0,00	
		104	Somme pagate per conto terzi	0,00	0,00	0,00	0,00	0,00	0,00	0,00	
		105	Partite in conto sospesi	400.000,00	122.700,00	0,00	522.700,00	167.834,78	346.346,96	514.181,74	
		106	I V A conto acquisti	0,00	0,00	0,00	0,00	0,00	0,00	0,00	
			TOTALE ENTRATE PARTITE DI GIRO								
			CENTRO DI RESPONSABILITA' SETTORE AMMINISTRATIVO								
			TOTALE GENERALE ENTRATE GESTIONI SPECIALI								
			E PARTITE DI GIRO CENTRO DI RESPONSABILITA' SETTORE AMMINISTRATIVO								
			CENTRO DI RESPONSABILITA' SETTORE OPERATIVO								
	1		TITOLO III - GESTIONI SPECIALI	930.000,00	172.700,00	0,00	1.102.700,00	542.381,65	386.321,16	928.702,81	
	1.3		TOTALE USCITE GESTIONI SPECIALI CENTRO DI RESPONSABILITA'	930.000,00	172.700,00	0,00	1.102.700,00	542.381,65	386.321,16	928.702,81	

Codice Racordo D.P.R. 152/2013 e D.P.R. 97/2005	Codice numero	Capitolo Denominazione	Gestione di competenza per l'anno 2019						
			Previsioni			Somme impegnate			
			Iniziali	Variazioni		Definitive	Pagate	Rimaste da pagare	Totale impegni
				In aumento	In diminuzione				
		TITOLO IV	70.000,00	0,00	0,00	70.000,00	0,00	0,00	0,00
		TOTALE DELLE USCITE CENTRO DI RESPONSABILITA' DIREZIONE GENERALE	121.088,80	2.684,00	0,00	123.772,80	0,00	27.022,80	27.022,80
		RIPILOGO DEI TITOLI CENTRO DI RESPONSABILITA' SETTORE AMMINISTRATIVO							
		TITOLO I	2.352.874,96	342.188,08	104.302,52	2.590.760,52	1.500.046,92	761.342,48	2.261.389,40
		TITOLO II	116.549,04	68.411,90	0,00	184.960,94	57.221,18	16.190,72	73.411,90
		TITOLO III	0,00	0,00	0,00	0,00	0,00	0,00	0,00
		TITOLO IV	930.000,00	172.700,00	0,00	1.102.700,00	542.381,65	386.321,16	928.702,81
		TOTALE DELLE USCITE CENTRO DI RESPONSABILITA' SETTORE AMMINISTRATIVO	3.399.424,00	583.299,98	104.302,52	3.878.421,46	2.099.649,75	1.163.854,36	3.263.504,11
		RIPILOGO DEI TITOLI CENTRO DI RESPONSABILITA' SETTORE OPERATIVO							
		TITOLO I	730.000,00	273.432,63	47.994,95	955.437,68	407.046,19	436.483,77	843.529,96
		TITOLO II	0,00	0,00	0,00	0,00	0,00	0,00	0,00
		TITOLO III	0,00	0,00	0,00	0,00	0,00	0,00	0,00
		TITOLO IV	200.000,00	0,00	0,00	200.000,00	161.458,50	1.360,00	162.818,50
		TOTALE DELLE USCITE CENTRO DI RESPONSABILITA' SETTORE OPERATIVO	930.000,00	273.432,63	47.994,95	1.155.437,68	568.504,69	437.843,77	1.006.348,46
		RIPILOGO DEI TITOLI CENTRO DI RESPONSABILITA' DIREZIONE GENERALE/SETTORE AMMINISTRATIVO/ SETTORE OPERATIVO							
		TITOLO I	3.082.874,96	618.304,71	152.297,47	3.548.882,20	1.907.093,11	1.200.510,25	3.107.603,36

		Gestione di competenza per l'anno 2019								
Codice Racordo D.P.R.132/2013 e D.P.R. 97/2003	Codice numero	Capitolo Denominazione	Iniziali	Previsioni		Definitive	Pagate	Somme impegnate		
				Variazioni					Fimaste da pagare	Totale impegni
				In aumento	In diminuzione					
		TITOLO II	167.637,84	68.411,90	0,00	236.049,74	57.221,18	40.529,52	97.750,70	
		TITOLO III	0,00	0,00	0,00	0,00	0,00	0,00	0,00	
		TITOLO IV	1.200.000,00	172.700,00	0,00	1.372.700,00	703.840,15	387.681,16	1.091.521,31	
		TOTALE	4.450.512,80	859.416,61	152.297,47	5.157.631,94	2.668.154,44	1.628.720,93	4.296.875,37	
		<i>Avanzo 2019</i>	0,00	0,00	0,00	0,00	0,00	0,00	579.596,33	
		<i>Fondo finale di cassa</i>	0,00	0,00	0,00	0,00	0,00	0,00	0,00	
		TOTALE GENERALE	4.450.512,80	859.416,61	152.297,47	5.157.631,94	2.668.154,44	1.628.720,93	4.876.471,70	

Differenza rispetto alle previsioni			Gestione dei residui passivi						Gestione di cassa			Totale dei residui passivi al termine dell'esercizio
			Residui all'inizio dell'esercizio 2020	Pagati	Rimasti da pagare	Totali	Variazioni		Previsioni	Pagamenti	Differenze rispetto alle previsioni	
in +	in -	in +					in -	in +			in -	
0,00	0,00	0,00	0,00	0,00	0,00	0,00	0,00	0,00	0,00	0,00	0,00	0,00
0,00	0,00	0,00	0,00	0,00	0,00	0,00	0,00	40.000,00	24.912,40	0,00	15.087,60	0,00
0,00	0,00	0,00	0,00	0,00	0,00	0,00	0,00	11.600,00	11.410,96	0,00	189,04	0,00
0,00	1.514,02	1.209,02	1.514,02	0,00	0,00	0,00	0,00	15.124,00	10.723,80	0,00	4.400,20	9.716,08
0,00	489,40	70,00	379,40	0,00	0,00	110,00	0,00	52.000,00	20.438,97	0,00	31.561,03	7.590,79
0,00	0,00	0,00	0,00	0,00	0,00	0,00	0,00	0,00	0,00	0,00	0,00	0,00
0,00	0,00	0,00	0,00	0,00	0,00	0,00	0,00	0,00	0,00	0,00	0,00	0,00
0,00	0,00	0,00	0,00	0,00	0,00	0,00	0,00	0,00	0,00	0,00	0,00	0,00
0,00	125.685,51	81.118,12	109.600,40	0,00	16.085,11	0,00	270.000,00	201.449,57	68.550,43	128.232,48	0,00	0,00
0,00	31.628,94	21.154,44	26.333,80	0,00	5.295,14	0,00	54.000,00	43.492,98	10.507,02	21.469,76	0,00	0,00
0,00	10,00	0,00	10,00	0,00	0,00	0,00	2.145,26	2.145,26	0,00	0,00	0,00	10,00
0,00	3.626,00	0,00	0,00	0,00	3.626,00	0,00	37.323,65	37.323,65	0,00	0,00	0,00	0,00

Differenza rispetto alle previsioni			Gestione dei residui passivi						Gestione di cassa			
in +	in -	Totale dei residui passivi al termine dell'esercizio	Residui all'inizio dell'esercizio 2020	Pagati	Rimasti da pagare	Totali	Variazioni		Previsioni	Pagamenti	Differenze rispetto alle previsioni	
							in +	in -			in +	in -
0,00	0,00	0,00	0,00	0,00	0,00	0,00	0,00	0,00	0,00	0,00	0,00	0,00
0,00	92,56	4.447,10	7.240,78	2.668,75	3.107,65	5.776,40	0,00	1.464,38	9.490,25	3.466,77	0,00	6.023,48
0,00	0,00	0,00	0,00	0,00	0,00	0,00	0,00	0,00	0,00	0,00	0,00	0,00
0,00	0,00	0,00	0,00	0,00	0,00	0,00	0,00	0,00	0,00	0,00	0,00	0,00
0,00	0,00	0,00	0,00	0,00	0,00	0,00	0,00	0,00	0,00	0,00	0,00	0,00
0,00	0,00	0,00	0,00	0,00	0,00	0,00	0,00	0,00	0,00	0,00	0,00	0,00
0,00	59,55	52.662,02	38.682,22	4.089,65	23.471,58	27.561,23	0,00	11.120,99	35.000,00	11.839,66	0,00	23.160,34
0,00	0,00	0,00	0,00	0,00	0,00	0,00	0,00	0,00	0,00	0,00	0,00	0,00
0,00	11.000,00	10.692,60	14.462,12	7.934,15	6.150,12	14.084,27	0,00	377,85	24.000,00	16.391,67	0,00	7.608,33
0,00	0,00	8.050,00	16.506,00	15.397,98	0,00	15.397,98	0,00	1.108,02	31.348,00	31.347,98	0,00	0,02
0,00	9.203,00	63.371,20	39.920,78	37.801,80	1.854,30	39.656,10	0,00	264,68	104.000,00	71.081,90	0,00	32.918,10

Differenza rispetto alle previsioni			Gestione dei residui passivi						Gestione di cassa			Totale dei residui passivi al termine dell'esercizio		
			in +	in -	Residui all'inizio dell'esercizio 2020	Pagati	Rimasti da pagare	Totali	Variazioni		Previsioni		Pagamenti	Differenze rispetto alle previsioni
in +	in -	in +							in -	in +		in -		
0,00	0,00	0,00	0,00	0,00	0,00	0,00	0,00	0,00	0,00	0,00	0,00	0,00	0,00	0,00
0,00	0,00	0,00	0,00	0,00	0,00	0,00	0,00	0,00	0,00	0,00	0,00	0,00	0,00	0,00
0,00	0,00	0,00	0,00	0,00	0,00	0,00	0,00	0,00	0,00	0,00	0,00	0,00	0,00	0,00
0,00	0,00	0,00	0,00	0,00	0,00	0,00	0,00	0,00	0,00	0,00	0,00	0,00	0,00	0,00
0,00	111.907,72	539.283,65	266.788,31	201.493,82	468.282,13	0,00	71.001,52	989.121,69	673.834,50	0,00	315.287,19	637.977,59		
0,00	0,00	747,00	0,00	0,00	0,00	0,00	747,00	2.684,00	0,00	0,00	2.684,00	2.684,00		
0,00	329.371,12	421.455,32	266.407,14	86.737,90	353.145,04	0,00	68.310,28	2.296.837,32	1.766.454,06	(0,00)	530.383,26	848.080,38		
0,00	111.907,72	539.283,65	266.788,31	201.493,82	468.282,13	0,00	71.001,52	989.121,69	673.834,50	0,00	315.287,19	637.977,59		
0,00	441.278,84	961.485,97	533.195,45	288.231,72	821.427,17	0,00	140.058,80	3.288.643,01	2.440.288,56	(0,00)	848.354,45	1.488.741,97		

Differenza rispetto alle previsioni			Gestione dei residui passivi						Gestione di cassa			Totale dei residui passivi al termine dell'esercizio	
			in +	in -	Residui all'inizio dell'esercizio 2020	Pagati	Rimasti da pagare	Totali	Variazioni		Previsioni		Pagamenti
in +	in -	in +							in -	in +		in -	
0,00	0,00	0,00	0,00	0,00	0,00	0,00	0,00	0,00	0,00	0,00	0,00	0,00	0,00
0,00	0,00	0,00	0,00	0,00	0,00	0,00	0,00	0,00	0,00	0,00	0,00	0,00	0,00
0,00	0,00	0,00	0,00	0,00	0,00	0,00	0,00	0,00	0,00	0,00	0,00	0,00	0,00
0,00	0,00	0,00	0,00	0,00	0,00	0,00	0,00	0,00	0,00	0,00	0,00	0,00	0,00
0,00	0,00	0,00	0,00	0,00	0,00	0,00	0,00	0,00	0,00	0,00	0,00	0,00	0,00
0,00	26.750,00	694.982,11	0,00	430.785,11	430.785,11	0,00	0,00	264.197,00	204.722,17	0,00	0,00	204.722,17	455.123,91

Differenza rispetto alle previsioni			Gestione dei residui passivi						Gestione di cassa			Totale dei residui passivi al termine dell'esercizio	
			in +	in -	Residui all'inizio dell'esercizio 2020	Pagati	Rimasti da pagare	Totali	Variazioni		Previsioni		Pagamenti
in +	in -	in +							in -	in +		in -	
0,00	0,00	0,00	0,00	0,00	0,00	0,00	0,00	0,00	0,00	0,00	0,00	0,00	0,00
0,00	0,00	0,00	0,00	0,00	0,00	0,00	0,00	0,00	0,00	0,00	0,00	0,00	0,00
0,00	111.549,04	0,00	0,00	0,00	0,00	0,00	0,00	0,00	50.000,00	50.000,00	0,00	0,00	0,00
0,00	0,00	0,00	0,00	0,00	0,00	0,00	0,00	0,00	0,00	0,00	0,00	0,00	0,00
0,00	111.549,04	22.322,83	8.487,61	13.788,59	22.276,20	46,63	0,00	98.000,00	65.708,79	0,00	32.291,21	29.979,31	

Differenza rispetto alle previsioni			Gestione dei residui passivi						Gestione di cassa			Totale dei residui passivi al termine dell'esercizio	
			in +	in -	Residui all'inizio dell'esercizio 2020	Pagati	Rimasti da pagare	Totali	Variazioni		Previsioni		Pagamenti
in +	in -	in +							in -	in +		in -	
0,00	138.299,04		717.304,94	8.487,61	444.573,70	453.061,31	0,00	264.243,63	302.722,17	65.708,79	0,00	237.013,38	485.103,22
0,00	0,00		0,00	0,00	0,00	0,00	0,00	0,00	0,00	0,00	0,00	0,00	0,00
0,00	0,00		0,00	0,00	0,00	0,00	0,00	0,00	0,00	0,00	0,00	0,00	0,00
0,00	0,00		0,00	0,00	0,00	0,00	0,00	0,00	0,00	0,00	0,00	0,00	0,00
0,00	0,00		0,00	0,00	0,00	0,00	0,00	0,00	0,00	0,00	0,00	0,00	0,00
0,00	70.000,00		0,00	0,00	0,00	0,00	0,00	0,00	60.000,00	0,00	0,00	60.000,00	0,00
0,00	0,00		0,00	0,00	0,00	0,00	0,00	0,00	0,00	0,00	0,00	0,00	0,00
0,00	70.000,00		0,00	0,00	0,00	0,00	0,00	0,00	60.000,00	0,00	0,00	60.000,00	0,00
0,00	70.000,00		0,00	0,00	0,00	0,00	0,00	0,00	60.000,00	0,00	0,00	60.000,00	0,00

Differenza rispetto alle previsioni			Gestione dei residui passivi						Gestione di cassa			Totale dei residui passivi al termine dell'esercizio
			Residui all'inizio dell'esercizio 2020	Pagati	Rimasti da pagare	Totali	Variazioni		Previsioni	Pagamenti	Differenze rispetto alle previsioni	
in +	in -	in +					in -	in +			in -	
0,00	0,00	0,00	0,00	0,00	0,00	0,00	0,00	0,00	0,00	0,00	0,00	0,00
0,00	86.514,99	0,00	0,00	0,00	0,00	0,00	0,00	0,00	236.977,00	0,00	113.023,00	26.508,01
0,00	42.744,28	0,00	0,00	0,00	0,00	0,00	0,00	0,00	77.882,29	0,00	52.117,71	9.373,43
0,00	36.219,66	0,00	0,00	0,00	0,00	0,00	0,00	0,00	59.687,58	0,00	40.312,42	4.092,76
0,00	0,00	0,00	0,00	0,00	0,00	0,00	0,00	0,00	0,00	0,00	0,00	0,00
0,00	0,00	0,00	0,00	0,00	0,00	0,00	0,00	0,00	0,00	0,00	0,00	0,00
0,00	8.516,26	145.055,38	131.270,93	144.980,38	0,00	13.709,45	144.980,38	400.000,00	299.105,71	0,00	100.894,29	360.056,41
0,00	0,00	0,00	0,00	0,00	0,00	0,00	0,00	0,00	0,00	0,00	0,00	0,00
0,00	173.997,19	145.055,38	131.270,93	144.980,38	0,00	13.709,45	144.980,38	980.000,00	673.652,58	0,00	306.347,42	400.030,61
0,00	173.997,19	145.055,38	131.270,93	144.980,38	0,00	13.709,45	144.980,38	980.000,00	673.652,58	0,00	306.347,42	400.030,61

Differenza rispetto alle previsioni			Gestione dei residui passivi						Gestione di cassa				Totale dei residui passivi al termine dell'esercizio
			in +	in -	Residui all'inizio dell'esercizio 2020	Pagati	Rimasti da pagare	Totali	Variazioni		Previsioni	Pagamenti	
in +	in -	in +							in -	in +			in -
0,00	70.000,00	0,00	0,00	0,00	0,00	0,00	0,00	0,00	0,00	60.000,00	0,00	60.000,00	0,00
0,00	96.750,00	695.729,11	0,00	430.785,11	430.785,11	0,00	264.944,00	0,00	267.406,17	0,00	267.406,17	457.807,91	0,00
0,00	329.371,12	421.455,32	266.407,14	86.737,90	353.145,04	0,00	68.310,28	0,00	2.296.837,32	1.766.454,06	(0,00)	530.383,26	848.080,38
0,00	111.549,04	22.322,83	8.487,61	13.788,59	22.276,20	0,00	46,63	0,00	98.000,00	65.708,79	0,00	32.291,21	29.979,31
0,00	0,00	0,00	0,00	0,00	0,00	0,00	0,00	0,00	0,00	0,00	0,00	0,00	0,00
0,00	173.997,19	145.055,38	131.270,93	13.709,45	144.980,38	0,00	75,00	0,00	980.000,00	673.652,58	0,00	306.347,42	400.030,61
0,00	614.917,35	588.833,53	406.165,68	114.235,94	520.401,62	0,00	68.431,91	0,00	3.374.837,32	2.505.815,43	(0,00)	869.021,89	1.278.090,30
0,00	111.907,72	539.283,65	266.788,31	201.493,82	468.282,13	0,00	71.001,52	0,00	989.121,69	673.834,50	0,00	315.287,19	637.977,59
0,00	0,00	0,00	0,00	0,00	0,00	0,00	0,00	0,00	0,00	0,00	0,00	0,00	0,00
0,00	0,00	0,00	0,00	0,00	0,00	0,00	0,00	0,00	0,00	0,00	0,00	0,00	0,00
0,00	37.181,50	838,00	678,00	160,00	838,00	0,00	0,00	0,00	200.000,00	162.136,50	0,00	37.863,50	1.520,00
0,00	149.089,22	540.121,65	267.466,31	201.653,82	469.120,13	0,00	71.001,52	0,00	1.189.121,69	835.971,00	0,00	353.150,69	639.497,59
0,00	441.278,84	961.485,97	533.195,45	288.231,72	821.427,17	0,00	140.058,80	0,00	3.288.643,01	2.440.288,56	(0,00)	848.354,45	1.488.741,97

Differenza rispetto alle previsioni			Gestione dei residui passivi						Gestione di cassa			Totale dei residui passivi al termine dell'esercizio	
			in +	in -	Residui all'inizio dell'esercizio 2020	Pagati	Rimasti da pagare	Totali	Variazioni		Previsioni		Pagamenti
in +	in -	in +							in -	in +		in -	
0,00	138.299,04		717.304,94	8.487,61	444.573,70	453.061,31	0,00	264.243,63	302.722,17	65.708,79	0,00	237.013,38	485.103,22
0,00	0,00		0,00	0,00	0,00	0,00	0,00	0,00	0,00	0,00	0,00	0,00	0,00
0,00	281.178,69		145.893,38	131.948,93	13.869,45	145.818,38	0,00	75,00	1.240.000,00	835.789,08	0,00	404.210,92	401.550,61
0,00	860.756,57		1.824.684,29	673.631,99	746.674,87	1.420.306,86	0,00	404.377,43	4.831.365,18	3.341.786,43	(0,00)	1.489.578,75	2.375.395,80
579.596,33	0,00		0,00	0,00	0,00	0,00	0,00	0,00	0,00	0,00	0,00	0,00	0,00
0,00	0,00		0,00	0,00	0,00	0,00	0,00	0,00	5.976.139,18	5.976.139,18	0,00	0,00	0,00
579.596,33	860.756,57		1.824.684,29	673.631,99	746.674,87	1.420.306,86	0,00	404.377,43	10.807.504,36	9.317.925,61	(0,00)	1.489.578,75	2.375.395,80

PAGINA BIANCA



Aero Club d'Italia
CLASSIFICAZIONE DELLA SPESA
PER MISSIONI E PROGRAMMI
USCITE

2019

AERO CLUB D'ITALIA

PROSPETTO RIEPILOGATIVO DELLE SPESE PER MISSIONI E PROGRAMMI		ESERCIZIO FINANZIARIO 2019	
		COMPETENZA	CASSA
MISSIONE 030	Giovani e sport		
	PROGRAMMA 030.01		
	Attività ricreative e sport		
	GRUPPO COFOG 08.1		
	Attività ricreative		
	TOTALE PROGRAMMA 030.01	1.145.100,81	619.644,27
	TOTALE MISSIONE 030	1.145.100,81	619.644,27
MISSIONE 032	Servizi istituzionali e generali delle amministrazioni pubbliche		
	PROGRAMMA 032.01		
	Servizi generali, formativi, assistenza legale ed approvigionamenti per le Amministrazioni pubbliche		
	GRUPPO COFOG 01.3		
	Servizi generali		
	GRUPPO COFOG 01.6		
	Servizi pubblici generali n.a.c.		
	TOTALE PROGRAMMA 032.01	3.151.774,56	2.722.142,16
	Servizi generali, formativi, assistenza legale ed approvigionamenti per le Amministrazioni pubbliche		
	TOTALE MISSIONE 032	3.151.774,56	2.722.142,16
	Servizi istituzionali e generali delle amministrazioni pubbliche		
	Totale Spese	4.296.875,37	3.341.786,43



Aero Club d'Italia

CONTO ECONOMICO

2019

CONTO ECONOMICO

	Anno 2019		Anno 2018	
	Parziali	Totali	Parziali	Totali
A) Valore della produzione				
1) Proventi e corrispettivi per la produzione delle prestazioni e/o servizi		€ 889.114		€ 875.700
2) Variazione delle rimanenze dei prodotti in corso di lavorazione semilavorati e finiti		€ -		€ -
3) Variazione dei lavori in corso su ordinazione		€ -		€ -
4) Incrementi di immobilizzazioni per lavori interni		€ -		€ -
5) Altri ricavi e proventi, con separata indicazione dei contributi di competenza dell'esercizio		€ 2.327.801		€ 2.372.372
Totale valore della produzione (A)		€ 3.216.915		€ 3.248.072
B) Costi della produzione				
6) per materie prime, sussidiarie, consumo e merci		€ 111.533		€ 80.557
7) per servizi		€ 1.520.374		€ 896.449
a) finalizzati all'attività istituzionale	€ 1.270.497		€ 632.252	
b) postali, telegr., telef, trasporti e facchinag.	€ 29.795		€ 43.584	
c) utenze	€ 220.082		€ 220.613	
8) per godimento beni di terzi		€ 11.411		€ 11.547
9) per il personale		€ 1.230.098		€ 1.332.970
a) salari e stipendi	€ 995.254		€ 1.075.699	
b) oneri sociali	€ 226.601		€ 248.905	
c) trattamento di fine rapporto	€ -		€ -	
d) trattamento di quiescenza e simili	€ -		€ -	
e) altri costi	€ 8.243		€ 8.366	
10) Ammortamenti e svalutazioni		€ 125.149		€ 125.676
a) Ammortamenti delle immobilizzaz. immateriali				
Licenze d'uso	€ -		€ -	
b) Ammortamenti delle immobilizzazioni materiali				
Veicoli	€ -		€ 17	
Macchine per ufficio	€ 2.726		€ 3.699	
Aviorimesse	€ -		€ -	
Automezzi	€ -		€ -	
Impianti	€ -		€ -	
Strumenti tecnici	€ 792		€ 529	
Mobili	€ 1.115		€ 1.115	
Immobili	€ 120.515		€ 120.315	
c) Altre svalutazioni delle immobilizzazioni		€ -		€ -
d) Altre svalutazioni comprese nell'attivo circolante e delle immobilizzazioni liquide		€ -		€ -
11) Variazioni delle rimanenze di materie prime, sussidiarie, di consumo e merci		€ -		€ -
12) Accantonamento per rischi		€ 43.823		€ 118.712
a) per fondo svalutazione crediti	€ 43.823		€ 118.712	
13) Accantonamento ai fondi per oneri		€ 389.610		€ 412.362
a) per fondo liquidazione personale	€ 112.120		€ 112.362	
b) per rinnovi contrattuali	€ 13.293		€ -	
c) per piano rinnovo flotta	€ 264.197		€ 300.000	
14) Oneri diversi di gestione		€ 111.063		€ 96.224
a) per il funzionamento dell'ente	€ 89.840		€ 86.058	
b) altri	€ 21.223		€ 10.166	
Totale costi (B)		€ 3.543.062		€ 3.074.496
DIFFERENZA TRA VALORE E COSTI DELLA PRODUZIONE (A-B)		-€ 326.147		€ 173.576
C) PROVENTI E ONERI FINANZIARI				
15) Proventi da partecipazioni		€ -		€ -
16) Altri proventi finanziari		€ 18		€ 13
a) di crediti iscritti nelle immobilizzazioni	€ -		€ -	
b) di titoli iscritti nelle immobilizzazioni che non costituiscono partecipazioni	€ -		€ -	
c) di titoli iscritti nell'attivo circolante che non costituiscono partecipazioni	€ -		€ -	
d) proventi diversi dai precedenti	€ 18		€ 13	
17) Interessi e altri oneri finanziari		€ 5.268		€ 5.125
17bis) Utili e perdite su cambi		€ -		€ -
Totale proventi ed oneri finanziari (15+16+17)		-€ 5.250		-€ 5.112
D) RETTIFICHE DI VALORE DI ATTIVITA' FINANZ.				
18) Rivalutazioni		€ -		€ -
a) di partecipazioni	€ -		€ -	
b) di immobilizzazioni finanziarie	€ -		€ -	
c) di titoli iscritti nell'attivo circolante	€ -		€ -	
19) Svalutazioni		€ -		€ -
a) di partecipazioni	€ -		€ -	
b) di immobilizzazioni finanziarie	€ -		€ -	
c) di titoli iscritti nell'attivo circolante	€ -		€ -	
d) per ammortamento mutui (quota capitale)	€ -		€ -	
Totale rettifiche di valore		€ -		€ -
E) PROVENTI E ONERI STRAORDINARI				
20) Proventi con separata indicazione delle plusvalenze da alienazioni i cui ricavi non sono iscrisibili al n) 5		€ 1.000		€ 5.438
21) Oneri con separata indicazione delle minusvalenze da alienazioni i cui ricavi non sono iscrisibili al n) 14		€ -		€ -
22) Sopravvenienze attive e insussistenze del passivo derivanti dalla gestione dei residui		€ 417.087		€ 365.256
23) Sopravvenienze passive e insussistenze dell'attivo derivanti dalla gestione dei residui		€ 55.839		€ 111.963
Totale delle partite straordinarie		€ 362.249		€ 258.731
Risultato prima delle imposte (A-B±C±D±E)		€ 30.852		€ 427.195
Imposte e tasse		€ 117.855		€ 127.357
Avanzo/Disavanzo/Pareggio economico		-€ 87.003		€ 299.838



Aero Club d'Italia

QUADRO DI RICLASSIFICAZIONE DEI RISULTATI ECONOMICI

2019

QUADRO DI RICLASSIFICAZIONE DEI RISULTATI ECONOMICI

	Anno	2019	Anno	2018	+ o -
A. RICAVI	€	3.216.915	€	3.248.072	-€ 31.157
Variazione delle rimanenze di prodotti in corso di lavorazione, semilavorati e finiti lavorazioni in corso su ordinazione	€	-	€	-	€ -
B. VALORE DELLA PRODUZIONE TIPICA	€	3.216.915	€	3.248.072	-€ 31.157
Consumi di materie prime e servizi esterni	€	1.643.318	€	988.553	€ 654.765
C. VALORE AGGIUNTO	€	1.573.597	€	2.259.519	-€ 685.922
Costo del lavoro	€	1.342.218	€	1.445.332	-€ 103.114
D. MARGINE OPERATIVO LORDO	€	231.379	€	814.187	-€ 582.809
Ammortamenti	€	125.149	€	125.676	-€ 527
Stanziamenti a fondi rischi e oneri	€	321.313	€	418.712	-€ 97.398
Saldo proventi e oneri diversi	€	111.063	€	96.224	€ 14.839
E. RISULTATO OPERATIVO	-€	326.147	€	173.576	-€ 499.723
Proventi e oneri finanziari	-€	5.250	-€	5.112	-€ 138
Rettifiche di valore di attività finanziarie	€	-	€	-	€ -
F. RISULTATO PRIMA DEI COMPONENTI STRORDINARI E DELLE IMPOSTE	-€	331.397	€	168.464	-€ 499.861
Proventi e oneri straordinari	€	362.249	€	258.731	€ 103.518
G. RISULTATO PRIMA DELLE IMPOSTE	€	30.852	€	427.195	-€ 396.343
Imposte di esercizio	€	117.855	€	127.357	-€ 9.502
H. AVANZO PAREGGIO DISAVANZO ECONOMICO DEL PERIODO	-€	87.003	€	299.838	-€ 386.841



Aero Club d'Italia

STATO PATRIMONIALE

2019

ALL. N° 3

STATO PATRIMONIALE

ATTIVITA'	ANNO		PASSIVITA'	ANNO	
	2019	2018		2019	2018
A) CREDITI VERSO LO STATO ED ALTRI ENTI PUBBLICI PER LA PARTECIPAZIONE AL PATRIMONIO INIZIALE	0	0	A) PATRIMONIO NETTO		
B) IMMOBILIZZAZIONI			I. Fondo di dotazione	0	0
I. Immobilizzazioni immateriali			II. Riserve obbligatorie derivanti da leggi	0	0
1) Costi d'impianto e di ampliamento	0	0	III. Riserve di rivalutazione	0	0
2) Costi di ricerca, di sviluppo e di pubblicità	0	0	IV. Contributi a fondo perduto	0	0
3) Diritti di brevetto industriale e diritti di utilizzazione delle opere di ingegno	0	0	V. Contributi per ripiano disavanzi	0	0
4) Concessioni, licenze, marchi e diritti simili	0	0	VI. Riserve statutarie	2.628.173	2.628.173
5) Avviamento	0	0	VII. Altre riserve distintamente indicate	0	0
6) Immobilizzazioni in corso e acconti	0	0	VIII. Avanzi (Disavanzi) economici portati a nuovo	(34.523)	(334.361)
7) Manutenzioni straordinarie e migliorie su beni di terzi	0	0	IX. Avanzo (Disavanzo) economico d'esercizio	(87.003)	299.838
8) Altre	0	0	Totale patrimonio netto (A)	2.506.646	2.593.650
Totale	0	0	B) CONTRIBUTI IN CONTO CAPITALE		
II. Immobilizzazioni materiali			1) Per contributi a destinazione vincolata	0	0
1) Terreni e fabbricati	1.788.379	1.902.893	2) Per contributi indistinti per la gestione	0	0
2) Veicoli e apparati	0	0	3) Per contributi in natura	0	0
3) Automezzi	0	0	Totale contributi in conto capitale (B)	0	0
4) Mobili e arredi vari d'ufficio	1.032	2.147	C) FONDI PER RISCHI ED ONERI		
5) Macchine d'ufficio elettriche ed elettroniche	8.291	8.073	1) Per trattamento di quiescenza ed obblighi simili	0	0
6) Aviorimesse	0	0	2) Per rinnovo della flotta	2.156.339	1.892.142
7) Impianti carburante	0	0	3) Per rinnovo contrattuale	18.542	5.249
8) Attrezzature	2.215	3.007	4) Per ripristino investimenti	0	0
Totale	1.799.918	1.916.120	Totale fondi per rischi ed oneri (C)	2.174.881	1.897.391
III. Immobilizzazioni finanziarie, con separata indicazione, per ciascuna voce, dei crediti, degli importi esigibili entro l'esercizio successivo			D) TRATTAMENTO DI FINE RAPPORTO DI LAVORO SUBORDINATO	1.531.797	1.469.677
1) Partecipazioni in:			E) Residui passivi, con separata indicazione, per ciascuna voce, degli importi esigibili oltre l'esercizio successivo		
a) imprese controllate	0	0	1) Obbligazioni	0	0
b) imprese collegate	0	0	2) Verso le banche	0	0
c) imprese controllanti	0	0	3) Verso altri finanziatori	0	0
d) altre imprese	0	0	4) Acconti	0	0
e) altri enti	0	0	5) Debiti verso fornitori	656.693	882.943
2) Crediti			6) Rappresentati da titoli di credito	0	0
a) verso imprese controllate	0	0	7) Verso imprese controllate, collegate e controllanti	0	0
b) verso imprese collegate	0	0	8) Debiti tributari	0	0
c) verso lo Stato ed altri soggetti pubblici	0	0	9) Debiti verso istituti di previdenza e sicurezza sociale	0	0
d) verso altri	11.942	11.942	10) Debiti verso iscritti, soci e terzi per prestazioni dovute	1.646.726	909.789
3) Altri titoli	0	0	11) Debiti verso lo Stato ed altri soggetti pubblici	62.794	20.398
4) Crediti finanziari diversi	0	0	12) Debiti diversi	9.182	11.554
Totale	11.942	11.942	Totale debiti (E)	2.375.396	1.824.684
Totale immobilizzazioni (B)	1.811.859	1.928.062	F) RATEI E RISCONTI		
C) ATTIVO CIRCOLANTE			1) Ratei passivi	0	0
I. Rimanenze			2) Risconti passivi	0	0
1) Materie prime, sussidiarie e di consumo	0	0	3) Aggio su prestiti	0	0
2) Prodotti in corso di lavorazione e semilavorati	0	0	4) Riserve tecniche	0	0
3) Lavori in corso	0	0	Totale ratei e risconti (F)	0	0
4) Prodotti finiti e merci	8.865	18.175			
5) Acconti	0	0			
Totale	8.865	18.175			
II. Residui attivi, con separata indicazione, per ciascuna voce, degli importi esigibili oltre l'esercizio successivo					
1) Crediti verso utenti, clienti, ecc.	0	0			
2) Crediti verso iscritti, soci e terzi	401.372	424.745			
3) Crediti verso imprese controllate e collegate	0	0			
4) Crediti verso lo Stato ed altri soggetti pubblici	11.942	11.942			
4-bis) Crediti tributari	0	0			
4-ter) Imposte anticipate	0	0			
5) Crediti verso altri	161.759	193.878			
Totale	575.072	630.565			
III. Attività finanziarie che non costituiscono immobilizzazioni					
1) Partecipazioni in imprese controllate	0	0			
2) Partecipazioni in imprese collegate	0	0			
3) Altre partecipazioni	0	0			
4) Altri titoli	0	0			
Totale	0	0			
IV. Disponibilità liquide					
1) Depositi bancari e postali	216.784	314.280			
2) Assegni	0	0			
3) Denaro presso la Tesoreria dello Stato	5.976.139	4.894.321			
Totale	6.192.923	5.208.601			
Totale attivo circolante (C)	6.776.860	5.857.341			
D) RATEI E RISCONTI					
1) Ratei attivi	0	0			
2) Risconti attivi	0	0			
Totale ratei e risconti (D)	0	0			
Totale attivo	8.588.720	7.785.402	Totale passivo e netto	8.588.720	7.785.402



Aero Club d'Italia

SITUAZIONE AMMINISTRATIVA

2019

SITUAZIONE AMMINISTRATIVA AL 31/12/2019

CONSISTENZA DELLA CASSA AL 01/01/2019		€	4.894.320,77
RISCOSSIONI	c/competenza	€	3.912.141,62
	c/residui	€	511.463,22
PAGAMENTI	c/competenza	€	2.688.154,44
	c/residui	€	673.631,99
CONSISTENZA DELLA CASSA AL 31/12/2019		€	5.976.139,18
RESIDUI ATTIVI	c/competenza	€	383.918,18
	c/residui	€	572.423,38
RESIDUI PASSIVI	c/competenza	€	1.628.720,93
	c/residui	€	746.674,87
AVANZO DI AMMINISTRAZIONE AL 31/12/2019		€	4.557.084,94
Il saldo al 31/12/2019 sul conto di tesoreria in Banca d'Italia è di € 6.010.578,18, mentre il saldo dell'Istituto Cassiere è di € 5.976.139,18. La differenza di € 34.439,00 è imputabile ai mand. nn. 824 e 825 per € 56.035,33 ed alle rever. nn. 1200 e 1201 per € 21.596,33 lavorati dall'Istituto Cassiere il 31/12/2019, ma contabilizzati dalla Banca d'Italia a gennaio 2020			
Fondi dell'Avanzo di amministrazione al 1/1/2019			
Parte vincolata:			
Fondo indennità di anzianità al personale		€	1.469.677,37
Quota di utilizzo per il Fondo indennità di anzianità		-€	50.000,00
Quota di accantonamento per il Fondo indennità di anzianità		€	112.120,10
Fondo speciale per i rinnovi contrattuali (art. 18 D.P.R.97/2003)		€	5.248,88
Quota di utilizzo per il Fondo rinnovi contrattuali		€	-
Quota accantonamento per il Fondo per i rinnovi contrattuali		€	13.293,12
Fondo vincolato Piano Rinnovo Flotta		€	1.892.141,76
Quota di accantonamento per il Fondo vincolato Piano Rinnovo Flotta		€	264.197,00
Fondo svalutazione crediti		€	311.882,10
Quota di utilizzo per il Fondo svalutazione crediti		-€	55.721,13
Quota accantonamento svalutazione crediti		€	43.823,49
Parte disponibile		€	550.422,25
AVANZO DI AMMINISTRAZIONE AL 31/12/2019		€	4.557.084,94

VERBALE N. 06/2020

In data 09 /11/2020 alle ore 09:00, si è riunito in teleconferenza, previa convocazione nelle vie brevi, il Collegio dei revisori dei conti, nelle persone di

Dott. Marcello Pacilio	Presidente in rappresentanza del MEF	In collegamento da Roma
Dott. Giovanni Di Fede	Componente effettivo	In collegamento da Palermo
Dott. Angelo Moriondo	Componente effettivo	In collegamento da Torino

per procedere all'esame del Rendiconto generale relativo all'anno 2019.

Il predetto documento contabile, corredato della relativa documentazione, è stato trasmesso al Collegio dei revisori con nota mail del 05 novembre 2020, in conformità a quanto previsto dall'articolo 20, comma 3, del decreto legislativo 30 giugno 2011, n. 123, per acquisirne il relativo parere di competenza.

Il Collegio è stato assistito, nell'esame del già menzionato elaborato contabile, dal Capo Servizio Gestione Amministrativa e Contabile, nella persona del Dott.ssa Anna Maria Cancemi, che ha puntualmente fornito all'organo di controllo tutti gli elementi informativi necessari per la redazione del prescritto parere.

Il Collegio passa all'esame del precitato documento e, dopo aver acquisito ogni utile notizia al riguardo ed aver effettuato le opportune verifiche, redige la relazione al Rendiconto generale per l'esercizio finanziario 2019 che viene allegata al presente verbale e ne costituisce parte integrante (Allegato 1).

Il Collegio rammenta, infine, che il Rendiconto in questione, completo degli allegati, dovrà essere trasmesso, entro 15 giorni dalla Delibera di approvazione, all'Amministrazione vigilante e al Ministero dell'economia e delle finanze.

La riunione termina alle ore 10:00 previa redazione, lettura ed approvazione del presente verbale che viene sottoscritto dal Presidente del Collegio, acquisito il parere favorevole degli altri componenti, come da procedura concordata nelle precedenti sedute.

Letto, confermato e sottoscritto.

Il Presidente del Collegio dei Revisori dei conti

Dott. Marcello Pacilio

Allegato 1

Aero Club d'Italia**RELAZIONE AL RENDICONTO GENERALE
DELL'ESERCIZIO FINANZIARIO
2019**

Il Rendiconto generale dell'esercizio finanziario 2019 dell'AeCI predisposto con delibera del Consiglio federale n. 22 del 22/10/2020 è stato trasmesso al Collegio dei revisori dei conti, per il relativo parere di competenza, con nota mail del 05 novembre 2020.

Detto elaborato contabile si compone dei seguenti documenti:

- Conto del bilancio (Rendiconto finanziario decisionale e gestionale);
- Conto economico;
- Quadro di riclassificazione dei risultati economici;
- Stato patrimoniale;
- Nota integrativa;
- Piano integrato dei conti;
- Classificazione della spesa per missioni e programmi.

Inoltre, risultano allegati al predetto rendiconto, come previsto dal regolamento di contabilità dell'Ente:

- a) La situazione amministrativa;
- b) La relazione sulla gestione;
- c) La situazione dei residui attivi e passivi

CONSIDERAZIONI GENERALI

Con riferimento alla struttura ed al contenuto, il rendiconto generale è stato predisposto in conformità alla normativa vigente in materia, al Regolamento di contabilità dell'Ente e alle direttive di volta in volta emanate dalle Amministrazioni vigilanti.

Il bilancio dell'Ente, alla chiusura dell'esercizio 2019 presenta i seguenti risultati:

Avanzo amministrativo disponibile	€ 550.422,25
Disavanzo economico	€ 87.003,00

Il Collegio prende in esame il **Rendiconto Generale per l'esercizio 2019** che è così riassunto nelle seguenti tabelle:

QUADRO RIASSUNTIVO DEL RENDICONTO FINANZIARIO

Entrate	Previsione iniziale anno 2019 Euro	Variazioni anno 2019 Euro	Previsione definitiva anno 2019 Euro	Somme accertate anno 2019 Euro	Somme Riscosse anno 2019 Euro	Somme accert. da riscuotere anno 2019 Euro	Diff. % accertamenti-previs. 2019
Entrate Correnti - Titolo I	3.220.513	-35.993	3.184.520	3.203.538	2.967.309	236.229	0,59
Entrate conto capitale Titolo II	30.000	-10.000	20.000	1.000	1.000	0	-95,00
Partite Giro Titolo IV	1.200.000	172.700	1.372.700	1.091.521	943.833	147.689	-20,48
Totale Entrate	4.450.513	126.707	4.577.220	4.296.060	3.912.142	383.918	-6,14
Avanzo amministrazione utilizzato	0	580.412	580.412	580.412	580.412	0	0
Totale Generale	4.450.513	707.119	5.157.632	4.876.472	4.492.554	383.918	-5,45
DISAVANZO DI COMPETENZA	0	0	0	0	0	0	0
Totale a pareggio	4.450.513	707.119	5.157.632	4.876.472	4.492.554	383.918	-5,45

Spese	Previsione iniziale anno 2019 Euro	Variazioni anno 2019 Euro	Previsione definitiva anno 2019 Euro	Somme impegnate anno 2019 Euro	Somme Pagate anno 2019 Euro	Somme Impegnate da pagare anno 2019 Euro	Diff. % impegni - previs. 2019
Uscite correnti Titoli I	3.082.875	466.007	3.548.882	3.107.603	1.907.093	1.200.510	-12,43
Uscite conto capitale Titolo II	167.638	68.412	236.050	97.751	57.221	40.530	-58,58
Partite Giro Titolo IV	1.200.000	172.700	1.372.700	1.091.521	703.840	387.681	-20,48
Totale Spese	4.450.513	707.119	5.157.632	4.296.875	2.668.154	1.628.721	-16,69
AVANZO DI COMPETENZA	0	0	0	579.597	0	0	0
Totale Generale	4.450.513	707.119	5.157.632	4.876.472	2.668.154	1.628.721	-5,45

QUADRO DI RAFFRONTO CON L'ESERCIZIO PRECEDENTE

Entrate	Anno finanziario 2019			Anno finanziario 2018			Diff. % (E/B)
	Residui (A)	Competenza (B)	Cassa (C)	Residui (D)	Competenza (E)	Cassa (F)	
Entrate Correnti - Titolo I	769.792	3.203.538	3.283.142	905.059	3.250.756	3.169.421	-1,47
Entrate conto capitale Titolo II	24.791	1.000	12.486	36.277	5.438	61.682	-81,09
Partite Giro Titolo IV	161.759	1.091.521	1.127.977	198.389	902.824	1.028.053	20,79
Totale Entrate	956.342	4.296.060	4.423.605	1.139.725	4.159.018	4.259.155	3,3
Avanzo amministrazione utilizzato	0	580.412	0	0	128.447	0	
Totale Generale	956.342	4.876.472	4.423.605	1.139.725	4.287.465	4.259.155	13,75
DISAVANZO DI COMPETENZA	0	0	0	0	0	0	
Totale a pareggio	956.342	4.876.472	4.423.605	1.139.725	4.287.465	4.259.155	13,75

Spese	Residui (A)	Competenza (B)	Cassa (C)	Residui (D)	Competenza (E)	Cassa (F)	Diff. % (E/B)
Uscite correnti Titoli I	1.488.742	3.107.603	2.440.289	961.486	2.553.300	2.797.119	21,70
Uscite conto capitale Titolo II	485.103	97.751	65.709	717.305	135.112	25.979	-27,65
Partite Giro Titolo IV	401.551	1.091.521	835.789	145.893	902.824	943.610	20,90
Totale Spese	2.375.396	4.296.875	3.341.786	1.824.684	3.591.236	3.766.708	19,65
AVANZO DI COMPETENZA	0	579.597	0	0	696.229	0	-16,75
Totale Generale	2.375.396	4.876.472	3.341.786	1.824.684	4.287.465	3.766.708	13,75

Situazione di equilibrio dati di cassa

Prospetto riepilogativo dati di cassa (Art. 13, c. 1, L. n. 243/2012)	Anno 2019
Descrizione	Importo
Saldo cassa iniziale	4.894.321
Riscossioni	4.423.605
Pagamenti	3.341.786
Saldo finale di cassa	5.976.139

Il Rendiconto generale 2019 presenta un avanzo finanziario di competenza di euro 579.597, pari alla differenza tra le entrate accertate e le spese impegnate, come appresso indicato:

TOTALE ENTRATE ACCERTATE	4.876.472
TOTALE USCITE IMPEGNATE	4.296.875
AVANZO DI COMPETENZA	579.597

La previsioni iniziali delle entrate e delle uscite correnti, pari rispettivamente ad euro 3.220.513, ed euro 3.082.875 e le previsioni iniziali delle entrate e delle uscite in conto capitale, pari rispettivamente ad euro 30.000 ed euro 167.638, sono conformi con quelle indicate nel bilancio di previsione 2019 deliberato dall'Assemblea dell'Ente nella seduta del 27/10/2018 ed hanno subito complessivamente variazioni in aumento per euro 534.419, mentre, le partite di giro, inizialmente previste per euro 1.200.000, hanno subito variazioni in aumento per euro 172.700. Pertanto, il totale delle variazioni, alle previsioni delle entrate e delle spese, ammonta, ad euro 707.119.

ESAME DELLA GESTIONE DI COMPETENZA

ENTRATE CORRENTI

Le entrate correnti accertate, al netto delle partite di giro, sono costituite da:

Entrate correnti	€	ACCERTAMENTI	ACCERTAMENTI
		Anno 2018	Anno 2019
Entrate Contributive	Euro	873.500	870.444
Entrate derivanti da trasferimenti correnti	Euro	1.369.104	1.369.104
Altre Entrate	Euro	1.008.152	963.990
Totale Entrate correnti		3.250.756	3.203.538

Le **Entrate contributive**, pari ad euro 870.444, riguardano le quote associative degli Enti Federati ed Aggregati.

Le **Entrate da trasferimenti correnti**, pari ad euro 1.369.104 riguardano il contributo del C.O.N.I.

Le **Altre entrate** pari ad euro 963.990 riguardano:

- per euro 852.365 entrate derivanti dalle prestazioni di servizi del volo da diporto o sportivo;
- per euro 88.286 entrate per rimborsi;
- per euro 23.339 entrate per rate di locazione velivoli e redditi patrimoniali;

ENTRATE IN CONTO CAPITALE

Le entrate in conto capitale sono rappresentate nella seguente tabella:

Entrate in conto capitale	€	ACCERTAMENTI	ACCERTAMENTI
		Anno 2018	Anno 2019
Entrate da alienazione di beni patrimoniali e riscossioni crediti	Euro	5.438	1.000
Entrate derivanti da trasferimenti in conto capitale	Euro	0	0
Accensione di prestiti	Euro	0	0
Totale Entrate in conto capitale		5.438	1.000

Le citate entrate riguardano alienazioni di velivoli.

SPESE CORRENTI

Le uscite correnti sono costituite da:

Uscite Correnti	€	IMPEGNI	IMPEGNI
		Anno 2018	Anno 2019
Uscite per gli organi	Euro	22.277	24.596
Oneri per il personale	Euro	1.332.970	1.230.097
Funzionamento	Euro	352.909	367.005
Spese istituzionali	Euro	690.615	1.377.381
Oneri tributari, comuni e poste correttive	Euro	154.529	142.958
Totale Uscite Correnti	Euro	2.553.300	3.107.603

Le spese di funzionamento riguardano:

spese di funzionamento	2018	2019
spese per prestazioni di servizi	313.489	346.144
spese per beni	39.420	20.861

- per euro 346.144 spese per prestazioni di servizi;
- per euro 20.861 spese per beni;

Le spese istituzionali riguardano:

spese istituzionali	2018	2019
spese per attività istituzionale	680.616	680.313
spese per contributi AeC Federati	9.999	697.068

- per euro 680.313 spese per attività istituzionale;
- per euro 697.068 spese per contributi AeC Federati;

Gli oneri comuni riguardano:

oneri comuni	2018	2019
oneri bancari e legali	14.857	25.103
oneri tributari	139.672	117.855

- per euro 25.103 per oneri bancari e legali;
- per euro 117.855 per oneri tributari;

Fondi oneri e rischi	€	2018	2019
Trattamento di quiescenza	Euro	112.362	112.120
Accantonamenti a fondo rischi ed oneri	Euro	418.712	321.314
Totale accantonamenti	Euro	531.074	433.434

Il **trattamento di quiescenza** riguarda la quota a titolo di indennità di anzianità maturata nell'anno 2019 dal personale dell'Ente.

Gli **accantonamenti a fondo rischi ed oneri** riguardano:

- per euro 264.197 la quota di accantonamento al fondo piano rinnovo flotta;
- per euro 43.823 la quota di accantonamento al fondo svalutazione crediti;
- per euro 13.293 la quota di accantonamento al fondo rinnovi contrattuali.

SPESE IN CONTO CAPITALE

Le spese in conto capitale per complessivi euro 97.751 sono rappresentate nella seguente tabella:

Titolo Uscite	€	IMPEGNI	IMPEGNI
		Anno 2018	Anno 2019
Investimenti	Euro	135.112	97.751
Rimborsi mutui	Euro	0	0
Totale Uscite in conto capitale	Euro	135.112	97.751

Gli **investimenti** sono destinati:

- per euro 24.339 al rinnovo della flotta aerea;
- per euro 23.412 alle immobilizzazioni materiali;
- per euro 50.000 all'anticipo dell'indennità di fine rapporto corrisposto ad un dipendente cessato dal servizio.

PARTITE DI GIRO

Le partite di giro, che risultano in pareggio, ammontano ad euro 1.091.521 e registrano le entrate ed uscite che l'ente effettua in qualità di sostituto d'imposta, ovvero per conto di terzi, le quali costituiscono al tempo stesso un debito ed un credito per l'Ente, nonché le somme amministrate dal cassiere e dai funzionari amministrativi a seguito delle squadre nazionali impegnate in competizioni internazionali e da questi rendicontate o rimborsate.

Si evidenzia che il fondo a disposizione del Cassiere nel corso dell'esercizio 2019 di euro 12.000, è stato riversato al bilancio in data 31/12/2019 con le reversali n. 1205 e n. 1230.

SITUAZIONE AMMINISTRATIVA

La situazione amministrativa, come esposto nella tabella che segue, evidenzia il saldo di cassa iniziale, gli incassi ed i pagamenti dell'esercizio, il saldo di cassa alla chiusura dell'esercizio, il totale delle somme rimaste da riscuotere, di quelle rimaste da pagare e il risultato finale di amministrazione, che ammonta ad euro 4.557.085.

SITUAZIONE AMMINISTRATIVA	RESIDUI	COMPETENZA	
	2019	2019	
Fondo di cassa al 1° gennaio 2019			4.894.321
RISCOSSIONI	511.463	3.912.142	
PAGAMENTI	673.632	2.668.154	
Fondo di cassa al 31 dicembre 2019			5.976.139
RESIDUI ATTIVI	572.423	383.918	956.342
RESIDUI PASSIVI	746.675	1.628.721	2.375.396
Avanzo al 31 dicembre 2019			4.557.085

Il saldo di cassa alla fine dell'esercizio corrisponde con le risultanze del conto dell'Istituto Cassiere al 31/12/2019 che ammonta ad euro 5.976.139.

Il saldo al 31/12/2019 sul conto di tesoreria in Banca d'Italia è di euro 6.010.578. La differenza di euro 34.439 è imputabile a mandati e reversali lavorati dall'Istituto cassiere nel mese di dicembre 2019 ma contabilizzati dalla Banca d'Italia a gennaio 2020.

Il citato avanzo di amministrazione trova riscontro dalla verifica effettuata come esposto nella seguente tabella:

Descrizione importo	Importo
Avanzo di amministrazione 2018	4.209.362
Avanzo di amministrazione 2018 utilizzato:	
Avanzo disponibile 2018	-530.412
Utilizzo Fondo liquidazione al personale	-50.000
Utilizzo Fondo rinnovo contrattuale	0
Avanzo di competenza 2019	579.597
Radiazione Residui attivi	-55.839
Radiazioni Residui passivi	404.377
AVANZO DI AMMINISTRAZIONE AL 31 DICEMBRE 2019	4.557.085

Utilizzo dell'avanzo di amministrazione 2019:

Parte vincolata:

Fondo indennità di anzianità al personale	1.469.677
Quota di utilizzo per il Fondo indennità di anzianità	-50.000
Quota di accantonamento per il Fondo indennità di anzianità	112.120
Fondo speciale per i rinnovi contrattuali (art. 18 D.P.R. 97/2003)	5.249
Quota di utilizzo per il Fondo rinnovi contrattuali	-
Quota accantonamento per il Fondo per i rinnovi contrattuali	13.293
Fondo vincolato Piano Rinnovo Flotta	1.892.142
Quota di accantonamento per il Fondo vincolato Piano Rinnovo Flotta	264.197
Fondo svalutazione crediti	311.882
Quota di utilizzo per il Fondo svalutazione crediti	- 55.721
Quota accantonamento svalutazione crediti	43.823
<u>Parte disponibile:</u>	550.422
Avanzo di amministrazione al 31/12/2019	4.557.085

GESTIONE DEI RESIDUI

Per i residui evidenziati nella situazione amministrativa l'Ente ha fornito specifico elenco distinto anche per anno di formazione. Gli stessi alla data 31 dicembre 2019 risultano così determinati:

RESIDUI ATTIVI

(A)	(B)	(C= A-B)	(D)	(E=C-D)	F=E/A	G	H=(E+G)
Residui attivi al 01/01/2019	Incassi 2019	Residui ancora da incassare 2019	Radiazione residui attivi 2019	Residui attivi ancora in essere 2019	% da riscuotere	Residui attivi 2019	Totale residui al 31/12/2019
1.139.726	511.463	628.262	55.839	572.423	50,22%	383.918	956.342

RESIDUI PASSIVI

(A)	(B)	(C= A-B)	(D)	(E=C-D)	F=E/A	G	H=(E+G)
Residui passivi al 01/01/2019	Pagamenti 2019	Residui ancora da pagare 2019	Radiazione residui passivi 2019	Residui passivi ancora in essere 2019	% da pagare	Residui passivi 2019	Totale residui al 31/12/2019
1.824.684	673.632	1.151.052	404.377	746.675	40,92%	1.628.721	2.375.396

E' stato effettuato il riaccertamento dei residui attivi e passivi prevenienti dagli esercizi precedenti, ai fini del loro mantenimento nelle scritture contabili con delibera consiliare n.20 del 22/10/2020. Al riguardo il Collegio dei revisori, con propria nota mail del 14 ottobre 2020, aveva espresso parere favorevole avendo verificato che vengono eliminati, per insussistenza, residui attivi, per euro 55.838,93 e residui passivi, per perenzione o per economia, per euro 404.377,43.

SITUAZIONE PATRIMONIALE

La situazione patrimoniale viene rappresentata nella seguente tabella:

ATTIVITA'	Valori al 31/12/2018		Valori al 31/12/2019	
	Parziali	Totali	Parziali	Totali
B) Immobilizzazioni:		1.928.062		1.811.859
Immobilizzazioni Immateriali		0		0
Immobilizzazioni Materiali	1.916.120		1.799.918	
Immobilizzazioni Finanziarie	11.942		11.942	
C) Attivo circolante:		18.175		8.865
Rimanenze	18.175		8.865	
Residui attivi		630.565		575.072
1) Crediti verso iscritti soci e terzi	424.745		401.372	
2) Crediti verso lo Stato e altri soggetti pubblici	11.942		11.942	
3) Crediti verso altri	193.878		161.759	
Attività finanziarie che non costituiscono immobilizzazioni		0		0
Disponibilità liquide		5.208.601		6.192.923
D - Ratei e Risconti:		0		0
Ratei e risconti				
TOTALE ATTIVITA'		7.785.402		8.588.720

PASSIVITA'				
A - Patrimonio netto		2.593.650		2.506.646
Riserve statutarie	2.628.173		2.628.173	
Disvanzi economici eserc. prec	-334.361		-34.523	
Avanzo/Disavanzo economico dell'esercizio	299.838		-87.003	
B) - Contributi in conto capitale				
C)- Fondi per rischi ed oneri		1.897.391		2.174.881
1) Per rinnovo della flotta	1.892.142		2.156.339	
2) Per rinnovo contrattuale	5.249		18.542	
3) Per ripristino investimenti		0		
D) - Trattamento di fine rapporto di lavoro subordinato		1.469.677		1.531.797
E) - Residui passivi (Debiti)		1.824.684		2.375.396
1) Debiti verso fornitori	882.943		656.693	
2) Debiti verso iscritti, soci e terzi	909.789		1.646.726	
3) Debiti verso Stato e altri sogg. pubblici	20.398		62.794	
4) Debiti diversi	11.554		9.182	
F) - Ratei e risconti		0		0
Ratei e risconti				
TOTALE PASSIVITA'		7.785.402		8.588.720

Il patrimonio netto, di euro 2.506.646, rispetto al precedente esercizio, risulta diminuito per effetto del risultato economico negativo dell'esercizio 2019, di euro 87.003.

CONTO ECONOMICO

Il conto economico evidenzia i componenti positivi e negativi della gestione secondo criteri di competenza economica e presenta i seguenti valori:

CONTO ECONOMICO		
Descrizione	Anno 2019	Anno 2018
A) Valore della produzione	3.216.915	3.248.072
B) Costi della produzione	3.543.062	3.074.496
Differenza tra valore e costi della produzione (A-B)	-326.147	173.576
C) Proventi e oneri finanziari	5.250	5.112
D) Rettifiche di valore di attività finanziarie	0	0
E) Proventi e oneri straordinari	362.249	258.731
Risultato prima delle imposte (A-B ±C±D±E)	30.852	427.195
Imposte dell'esercizio	117.855	127.357
Avanzo/Disavanzo Economico	-87.003	299.838

Tra i costi della produzione si annoverano:

Ammortamenti per euro 125.149;

Accantonamento per:

fondo svalutazione crediti per euro 43.823;

fondo liquidazione personale per euro 112.120;

fondo rinnovo contrattuale per euro 13.293;

fondo rinnovo flotta per euro 264.197.

Risulta, a fine esercizio, un disavanzo economico di euro 87.003.

Dal 2016 si è costituito il Fondo svalutazione crediti il cui ammontare è determinato in considerazione delle dimensioni degli stanziamenti relativi ai crediti di dubbia esigibilità riferibili ai crediti vantati nei confronti degli Aero Club sfederati e liquidati ammontanti ad euro 154.388, nei confronti di Enti non più aggregati pari ad euro 12.300, nonché di alcuni Aero Club federati morosi pari ad euro 133.296.

Lo stanziamento del Fondo svalutazione crediti non è oggetto di impegno e genera un'economia di bilancio che confluisce nel risultato di amministrazione come quota accantonata. L'accantonamento 2019 di euro 43.823 è stimato nella misura percentuale pari al 100% dei crediti di dubbia esigibilità.

Per quanto concerne il Fondo vincolato al Piano Rinnovo Flotta, nel 2006 la Corte dei Conti espresse avviso, nella relazione sulla gestione finanziaria dell'Ente per il decennio 1995/2004, sulla opportunità, per i fondi destinati al Rinnovo della Flotta, di cui alla convenzione in essere con il Ministero dei Trasporti del 1987, di osservare la procedura detta del riporto, espressamente prevista dall'art. 7 della L. 9 dicembre 1928 n. 2783. Nel consuntivo 2006 si procedette, quindi, ad eliminare gli importi residui perenti assunti sul capitolo 1.2.1.2.81 negli esercizi finanziari dal 1995 al 2002 per riportarli in un apposito Fondo, denominato "Fondo Piano Rinnovo Flotta", destinato ogni anno ad alimentarsi con i maturandi residui perenti. Da allora alla fine di ogni esercizio, in sede di elaborazione del consuntivo, il residuo passivo registrato sul cap. 81 dichiarato perente in fase di riaccertamento dei residui attivi e passivi va ad alimentare il fondo.

In particolare la consistenza del predetto fondo, ad inizio anno di euro 1.892.142 a seguito degli importi residui perenti sul cap. 1.2.1.2.81 pari ad euro 264.197 ammonta, al 31/12/2019, ad euro 2.156.339.

ATTIVITÀ DI VIGILANZA EFFETTUATA DALL'ORGANO DI CONTROLLO INTERNO NEL CORSO DELL'ESERCIZIO

L'AeCI presenta natura di ente associativo e, come tale, è assoggettato ai principi di generali di razionalizzazione e contenimento della spesa in quanto non gravante sulla finanza pubblica, ai sensi dell'art. 2 co. 2 bis, del decreto-legge 31 agosto 2013, n. 101, convertito dalla legge 30 ottobre 2013, n. 125. In proposito, la circolare della Rag. Gen. dello Stato n. 8/2015 concernente "Enti ed organismi pubblici- bilancio di previsione per l'esercizio 2015" alla scheda tematica D 6, reca taluni chiarimenti circa i soggetti destinatari e le modalità attuative della sopra richiamata disposizione normativa.

Dalla predetta circolare si evince che gli enti aventi natura associativa si debbano adeguare ai principi generali di razionalizzazione e contenimento della spesa mediante adozione di un proprio regolamento nell'ambito del quale deve essere previsto il limite complessivo dei risparmi e, in modo discrezionale, l'allocazione dei medesimi sui diversi ambiti e obiettivi di spesa in base alle peculiarità ed esigenze del singolo ente associativo.

Con nota del 9/6/2015 il Ministero dell'Economia e delle Finanze sollecita l'AeCI, considerata la sua natura di ente associativo e alla luce del parere reso da ANAC con prot. n. 3981/2014 e della circolare della Ragioneria Generale dello Stato n. 8/2015, l'adozione di un proprio regolamento nell'ambito del contenimento della spesa.

L'Ente ha, pertanto, predisposto il regolamento in parola per il biennio 2016/2017 con delibera assembleare n. 5/2016 e per il biennio 2018/2019 con delibera assembleare n. 15/2017.

L'Ente osserva in tal modo i principi generali di razionalizzazione e contenimento della spesa attraverso i contenuti del predetto testo regolamentare e, nel corso del 2019, ha adempiuto come risulta dal prospetto di seguito riportato:

Tipologia di spesa	Riferimenti normativi	Limite di spesa (importo in euro)	Importo impegnato anno 2019 (importo in euro)
Spese per gli organi	<i>Regolamento per l'adeguamento ai principi generali di razionalizzazione e contenimento della spesa dell'AeCI 2018-2019 - delib. ass. n.15/2017</i>	76.510	24.596
Spese di funzionamento	<i>Regolamento per l'adeguamento ai principi generali di razionalizzazione e contenimento della spesa dell'AeCI 2018-2019 - delib. ass. n.15/2017</i>	376.380	333.320
Spese per missioni	<i>Regolamento per l'adeguamento ai principi generali di razionalizzazione e contenimento della spesa dell'AeCI 2018-2019 - delib. ass. n.15/2017</i>	12.920	2.229
		465.810	360.145

Limite di spesa, ai sensi del <i>Regolamento per l'adeguamento ai principi generali di razionalizzazione e contenimento della spesa dell'AeCI 2018-2019 - delib. ass. n.15/2017</i>	465.810
Importo impegnato anno 2019	360.145
Risparmio dovuto a carenze di entrate	105.665

Ai sensi dell'art. 9 del Regolamento per l'adeguamento ai principi generali di razionalizzazione e contenimento della spesa dell'AeCI per il biennio 2018- 2019, gli utili di esercizio derivanti dai risparmi conseguiti possono essere destinati esclusivamente al finanziamento di investimenti/attività finalizzate all'attuazione degli scopi istituzionali, salva l'ipotesi in cui gli stanziamenti iniziali sui pertinenti capitoli di spesa risultino essere già sotto soglia per carenza di entrate.

Il Collegio attesta, inoltre, che nel corso dell'anno sono state regolarmente eseguite le verifiche periodiche previste dalla vigente normativa, durante le quali si è potuto verificare la corretta tenuta della contabilità.

Nel corso di tali verifiche si è proceduto, inoltre, al controllo dei valori di cassa economale, alla verifica del corretto e tempestivo adempimento dei versamenti delle ritenute e delle altre somme dovute all'Erario, dei contributi dovuti ad Enti previdenziali ed al controllo in merito all'avvenuta presentazione di tutte le dichiarazioni fiscali.

Sulla base dei controlli svolti è sempre emersa una sostanziale corrispondenza tra le risultanze fisiche e la situazione contabile, e non sono state riscontrate violazioni degli adempimenti civilistici, fiscali e previdenziali.

CONCLUSIONI

Il Collegio, visti i risultati delle verifiche eseguite, attestata la corrispondenza del Rendiconto generale alle risultanze contabili, verificata l'esistenza delle attività e passività e della loro corretta esposizione in bilancio, nonché l'attendibilità delle valutazioni di bilancio, verificata la correttezza dei risultati finanziari, economici e patrimoniali della gestione, nonché l'esattezza e la chiarezza dei dati contabili presentati nei prospetti di bilancio e dei relativi allegati, accertato il conseguimento dell'equilibrio di bilancio, esprime

parere favorevole

all'approvazione del rendiconto generale dell'esercizio 2019 da parte dell'Assemblea dell'Aero Club d'Italia

La presente relazione viene sottoscritta dal Presidente del Collegio, acquisito il parere favorevole degli altri componenti, come da procedura concordata nelle precedenti sedute.

Il Presidente del Collegio dei Revisori dei conti Dott. Marcello Pacilio



180150137740