SENATO DELLA REPUBBLICA

XVIII LEGISLATURA

Doc. XV
n. 424

RELAZIONE DELLA CORTE DEI CONTI

AL PARLAMENTO

sulla gestione finanziaria degli Enti sottoposti a controllo in applicazione della legge 21 marzo 1958, n. 259

ISTITUTI FISIOTERAPICI OSPITALIERI (IFO)

(Esercizio 2019)

Comunicata alla Presidenza il 14 giugno 2021

PAGINA BIANCA

CORTE DEI CONTI

SEZIONE DEL CONTROLLO SUGLI ENTI

DETERMINAZIONE E RELAZIONE SUL RISULTATO DEL CONTROLLO ESEGUITO SULLA GESTIONE FINANZIARIA DEGLI ISTITUTI FISIOTERAPICI OSPITALIERI (IFO)

2019

Relatore: Consigliere Patrizia Coppola Bottazzi

Ha collaborato

per l'istruttoria e l'elaborazione dei dati:

dott. Francesca Silani

CORTE DEI CONTI

Determinazione n. 47/2020

CORTE DEI CONTI

SEZIONE DEL CONTROLLO SUGLI ENTI

nell'adunanza del 26 maggio 2021, tenutasi in video conferenza ai sensi dell'art. 85, c. 8 *bis* del decreto legge 17 marzo 2020, n.18 convertito con modificazioni, dalla legge 24 aprile 2020, n. 27, come modificato dalla legge 13 ottobre 2020, n. 126 di conversione del decreto legge 14 agosto 2020 n. 104, nonché dell'articolo 6, comma 2 del decreto legge 1 aprile 2021, n. 44 e secondo le "Regole tecniche e operative" adottate con decreti del Presidente della Corte dei conti del 18 maggio 2020, n. 153 e del 27 ottobre 2020, n. 287;

visto l'art. 100, secondo comma, della Costituzione;

visto il testo unico delle leggi sull'ordinamento della Corte dei conti, approvato con r.d. 12 luglio 1934, n. 1214;

viste le leggi 21 marzo 1958, n. 259 e 14 gennaio 1994 n. 20;

visto il decreto del Presidente della Repubblica in data 6 aprile 1961, con il quale l'ente Istituti Fisioterapici Ospitalieri (IFO) è stato sottoposto al controllo della Corte dei conti;

visto il bilancio d'esercizio 2019 dell'Ente suddetto, nonché le relazioni degli organi amministrativi e del Collegio sindacale, trasmessi alla Corte dei conti in adempimento dell'art. 4 della citata legge n. 259 del 1958;

esaminati gli atti;

udito il relatore Consigliere Patrizia Coppola Bottazzi e, sulla sua proposta, discussa e deliberata la relazione con la quale la Corte, in base agli atti ed agli elementi acquisiti, riferisce alle Presidenze delle due Camere del Parlamento il risultato del controllo eseguito sulla gestione finanziaria dell'Ente per l'esercizio 2019;

CORTE DEI CONTI

ritenuto che, assolti così gli adempimenti di legge, si possano, a norma dell'art. 7 della ripetuta legge n. 259 del 1958, comunicare alle dette Presidenze il bilancio d'esercizio 2019, corredato delle relazioni degli organi amministrativi e di revisione, e la relazione come innanzi deliberata, che alla presente si unisce quale parte integrante;

P.Q.M.

comunica, a norma dell'art. 7 della legge n. 259 del 1958, alle Presidenze delle due Camere del Parlamento, con il bilancio d'esercizio 2019 – corredato delle relazioni degli organi amministrativi e di revisione – degli Istituti Fisioterapici Ospitalieri, l'unita relazione con la quale la Corte riferisce il risultato del controllo eseguito sulla gestione finanziaria dell'Ente stesso.

RELATORE
Patrizia Coppola Bottazzi

PRESIDENTE
Andrea Zacchia

DIRIGENTE
Fabio Marani
Depositato in segreteria

INDICE

PREMESSA 1

1. IL QUADRO NORMATIVO 2

2. GLI ORGANI 4

3. IL PERSONALE 9

4. LA MISSIONE STRATEGICA 11

4.1 Attività contrattuale 12

4.2 Le partecipazioni 13

5. LA GESTIONE FINANZIARIA, PATRIMONIALE ED ECONOMICA 16

5.1 Il rendiconto finanziario 17

5.2 Lo stato patrimoniale 20

5.3 Il conto economico 24

6. CONSIDERAZIONI CONCLUSIVE 27

INDICE DELLE TABELLE

Tabella 1 - Organi e relativi compensi 6
Tabella 2 –Dotazione Organica e Personale in servizio 10
Tabella 3 - Costo del personale 10
Tabella 4 - Mezzi di finanziamento 17
Tabella 5 - Rendiconto finanziario 18
Tabella 6 - Stato patrimoniale 20
Tabella 7 - Patrimonio netto 24
Tabella 8 - Conto economico 25

PREMESSA

Con la presente relazione la Corte dei conti riferisce al Parlamento, ai sensi dell'articolo 7 della legge 21 marzo 1958, n. 259, sul risultato del controllo eseguito, in base all'articolo 2 della legge medesima, sulla gestione finanziaria degli Istituti Fisioterapici Ospitalieri per l'esercizio 2019 e sulle principali vicende successivamente intervenute.

La precedente relazione, relativa alla gestione finanziaria dell'esercizio 2018, è stata approvata e comunicata con determinazione n. 73 del 27 luglio 2020, pubblicata in Atti parlamentari, XVIII Legislatura, Doc. XV, n. 325.

1. IL QUADRO NORMATIVO

Negli Istituti Fisioterapici Ospitalieri (IFO), la cui nascita risale al 1932 (r.d. del 4 agosto 1932, n. 1296) ed il cui carattere scientifico è stato riconosciuto con d.m. 22 febbraio 1939, confluiscono due distinte unità strutturali aventi diversa origine e differenti ambiti nosologici: l'Istituto "Regina Elena" per la ricerca, lo studio e la cura dei tumori (IRE) e l'Istituto "Santa Maria e San Gallicano" (ISG) per la ricerca, lo studio e la cura delle dermopatie anche oncologiche o sessualmente trasmesse, entrambi riconosciuti quali Istituti di ricovero e cura a carattere scientifico (IRCCS).

Circa il quadro normativo di settore ed in ordine alle specificità delle attività gestite, questa Corte ha riferito nelle precedenti relazioni, alle quali si fa rinvio.

Si ritiene, comunque, opportuno rammentare che la prima normativa concernente gli IRCCS è stata definita dal decreto legislativo 30 giugno 1993, n. 269, recante il "*Riordino degli istituti di ricovero e cura a carattere scientifico*", che ne ha disciplinato: natura e finalità; competenze statali; organizzazione; personale; patrimonio e contabilità; attività di ricerca sia di base che finalizzata nonché il relativo finanziamento.

In seguito, il decreto legislativo 16 ottobre 2003, n. 288 ha riformato la materia, in attuazione dell'art. 42, c. 1, della l. 16 gennaio 2003, n. 3, precisando all'art. 1, c. 1, che gli IRCCS sono configurati quali " *enti a rilevanza nazionale dotati di autonomia e personalità giuridica che, secondo standards di eccellenza, perseguono finalità di ricerca, prevalentemente clinica e transazionale, nel campo biomedico e in quello dell'organizzazione e gestione dei servizi sanitari, unitamente a prestazioni di ricovero e cura di alta specialità*"; al c. 2 del medesimo articolo viene stabilito che, ferme restando le funzioni di vigilanza e controllo spettanti al Ministero della salute, "*alle Regioni competono le funzioni legislative e regolamentari connesse all'attività di assistenza e di ricerca, da esercitarsi nell'ambito dei principi fondamentali stabiliti dalla normativa vigente in materia di ricerca biomedica e tutela della salute*". La Corte costituzionale ha poi dichiarato il predetto comma incostituzionale nella parte in cui prevede la funzione di controllo del Ministero della salute (sentenza n. 270 del 2005).

Quanto alla forma giuridica, l'art. 2 del predetto decreto legislativo ha previsto la possibilità di trasformazione degli IRCCS in fondazioni, rimettendo altresì, all'art. 5, per quelli non trasformati in fondazioni, ad un atto di intesa in sede di Conferenza Stato-regioni (poi intervenuto in data 1° luglio 2004) , la disciplina delle modalità di organizzazione, di gestione

e di funzionamento "*nel rispetto del principio di separazione delle funzioni di indirizzo e controllo da quelle di gestione e di attuazione, nonché di salvaguardia delle specifiche esigenze riconducibili alla attività di ricerca e alla partecipazione alle reti nazionali dei centri di eccellenza assistenziale*". In esecuzione della normativa sopra citata, ed in particolare dell'art. 1, comma 2, del d.lgs. n. 288 del 2003 la Regione Lazio ha emanato la legge 23 gennaio 2006, n. 2, recante "*Disciplina transitoria degli Istituti di ricovero e cura a carattere scientifico di diritto pubblico non trasformati in fondazioni ai sensi del decreto legislativo 16 ottobre 2003, n. 288*".

Gli IRCSS costituiscono,, parte integrante del sistema sanitario nazionale e regionale e, ai sensi dell'art. 2, c. 1 della citata legge regionale "*si configurano quali enti pubblici dipendenti dalla Regione, a rilevanza nazionale, dotati di autonomia amministrativa patrimoniale e contabile*", svolgendo funzioni di alta specialità relative alla ricerca biomedica, alle prestazioni assistenziali ed alla formazione. Con successivi atti deliberativi ed in particolare, con i regolamenti di organizzazione e funzionamento richiamati dall'art. 11 della legge regionale di cui sopra, gli IRCSS e pertanto anche gli IFO, ente oggetto del presente referto, hanno definito il proprio assetto organizzativo e funzionale in adempimento delle esaminate disposizioni normative.

In particolare, è stato approvato, con deliberazione del Commissario straordinario n. 232 del 14 aprile 2015, il regolamento di organizzazione e funzionamento degli IFO finalizzato alla realizzazione di un modello organizzativo dipartimentale di gestione degli Istituti Regina Elena e San Gallicano, caratterizzato da una notevole riduzione del numero dei dipartimenti e delle strutture complesse.

2. GLI ORGANI

Sono organi dell'Ente: il Consiglio di indirizzo e verifica (CIV), il Direttore generale, il Collegio sindacale ed i Direttori scientifici IRE ed ISG.

Il CIV è composto da cinque membri, scelti tra soggetti di comprovata competenza, di cui uno con funzioni di Presidente, nominato dal Presidente della Regione sentito il Ministro della salute, uno nominato dal Ministro della salute, tre nominati dal Presidente della Regione. Alle dette nomine, ha fatto seguito la deliberazione del Direttore generale n. 959 del 6 dicembre 2013 per la durata di cinque anni dal relativo insediamento (avvenuto il 16 gennaio 2014). Successivamente lo stesso ha operato con soli quattro componenti in quanto, in data 1° dicembre 2016, un membro, tra quelli nominati dal Presidente della Regione, ha rassegnato le dimissioni, senza che successivamente sia stato provveduto alla relativa sostituzione.

Dopo la scadenza in data 16 gennaio 2019, il CIV è stato in regime di proroga, ai sensi del d.l. 16 maggio 1994, n. 293, convertito, con modificazioni, dalla legge del 15 luglio 1994 n. 444, fino al 3 marzo 2019; da ultimo, in data 2 luglio 2019 è stato ricostituito, con deliberazione n. 604 del Direttore generale.

L'attuale Direttore generale è stato nominato con decreto del Presidente della regione Lazio in data 23 novembre 2016, per la durata cinque anni, e si è insediato il successivo 12 dicembre 2016. Il Direttore generale si avvale di un Collegio di direzione disciplinato dal predetto regolamento di organizzazione e funzionamento degli IFO.

Il Collegio sindacale è composto da tre membri di cui uno designato dal Presidente della Regione, uno dal Ministro dell'economia e delle finanze ed uno dal Ministro della salute.

L'organo in carica nell'esercizio in esame fino all'attualità è stato nominato con deliberazione del Direttore generale n. 811 del 18 ottobre 2018 per la durata di tre anni, decorrenti dalla data di insediamento, avvenuto il 29 ottobre 2018.

In considerazione della peculiarità dell'Ente, presso gli IFO operano due distinti Direttori scientifici:

1) per l'Istituto Regina Elena, il Direttore è stato nominato per un quinquennio con decreto del Ministro della salute del 14 settembre 2016; in precedenza la carica era stata ricoperta da un Commissario straordinario. In seguito, con la delibera del Commissario n. 857 del 27 settembre 2016, si è preso atto del citato decreto ministeriale e si è deliberata la stipula di apposito contratto di diritto privato, che è stato sottoscritto in data 31 ottobre 2016;

2) per l'Istituto S. Maria e San Gallicano, il Direttore è stato nominato per un quinquennio con decreto del Ministro della salute del 28 dicembre 2017; in seguito, con la delibera del Direttore generale n. 96 del 20 febbraio 2018 si è preso atto del citato decreto e si è deliberata la stipula di un apposito contratto di diritto privato, sottoscritto in data 1° marzo 2018.

In ordine alla misura dei compensi, la citata legge regionale del 23 gennaio 2006, n. 2, come modificata dalla legge regionale 14 luglio 2014, n. 7 recante ("M*isure finalizzate al miglioramento della funzionalità della Regione: Disposizioni di razionalizzazione e di semplificazione dell'ordinamento regionale nonché interventi per lo sviluppo e la competitività dei territori e a sostegno delle famiglie*"), dispone quanto segue:

art. 4, co. 5: "*Ai componenti del consiglio di indirizzo e verifica spetta un'indennità annua lorda pari al 5 per cento degli emolumenti percepiti dal direttore generale. Al presidente del collegio spetta una maggiorazione pari al 10 per cento di quella annua lorda fissata per gli altri componenti. Ai componenti supplenti l'indennità e i gettoni di presenza spettano in relazione al periodo di effettivo svolgimento dell'incarico.*";

art. 6, co. 4: "Ai *componenti del collegio sindacale spetta un'indennità annua lorda pari al dieci per cento degli emolumenti del direttore generale. Al presidente del collegio sindacale spetta una maggiorazione pari al venti per cento di quella fissata per gli altri componenti*.";

art. 7, co. 2: "*Il trattamento economico del direttore scientifico è commisurato, come limite massimo, a quello del direttore generale dell'Istituto*".

Di seguito si riporta la tabella comunicata dall'Ente con l'indicazione dei compensi annui lordi percepiti dagli organi sulla scorta di quanto previsto dai relativi atti di nomina e, per i direttori scientifici, dai rispettivi contratti. Va evidenziato che per il Presidente e per i componenti del Civ attualmente in carica, i compensi percepiti nell'esercizio in esame risultano diminuiti rispetto al 2018; l'organo, infatti, è stato ricostituito dopo la scadenza del periodo di proroga del precedente Consiglio.

L'ammontare dei predetti compensi, se il Civ fosse stato operativo per l'intero anno, sarebbe stato di euro 8.522 per il Presidente ed euro 7.747 per ciascun componente. Tali importi annui sono confermati nella delibera di nomina del Civ attuale. A seguito di istruttoria, è emerso che i compensi ai componenti del Civ in carica dal 17 luglio 2019 sono stati erogati in misura pari a 10 mensilità e mezza per il Presidente e 9 mensilità per gli altri componenti, anziché 7 mensilità e mezza, corrispondenti al numero effettivo di mensilità in cui il Civ è stato

operativo[1]. Sulla questione, alla luce degli esiti istruttori, ci si riserva di effettuare ulteriori ~~a~~approfondimenti in occasione del prossimo referto.

Tabella 1 - Organi e relativi compensi

ORGANO	Compensi percepiti	
	2018*	2019*
Presidente Civ	8.522	7.445
Componente Civ	7.747	5.810
Componente Civ	7.747	5.810
Componente Civ	7.747	5.810
Direttore generale	154.937	154.937
Presidente Collegio sindacale	15.368	23.590
Componente Collegio sindacale	12.142	15.494
Componente Collegio sindacale	15.272	19.658
Direttore scientifico IRE	154.937	154.937
Direttore scientifico ISG	129.114	154.937
Totale	**513.533**	**548.428**

*Dal 1° dicembre 2016 il CIV è stato composto da quattro componenti. Con delibera n. 604 del 2/7/2019 è stato nominato il quinto componente, i cui compensi non sono riportati in tabella poiché non ha percepito compensi in quanto professionista con partita IVA che alla data di approvazione del bilancio non aveva ancora fatturato quanto spettante. L'Ente segnala, per quanto attiene al Collegio Sindacale, che per il Presidente ed un componente i compensi erogati sono comprensivi di IVA (costo per l'Ente detraibile) e Cassa di Previdenza dei Commercialisti, trattandosi di professionisti.
Gli importi erogati per il Collegio sindacale nel 2018 risentono del fatto che il Collegio sindacale per il periodo 11 agosto 2018-27 ottobre 2018 era vacante.
Fonte: IFO

Gli IFO hanno comunicato che non sono stati corrisposti rimborsi spese né gettoni di presenza ai componenti degli organi.

[1] L'Ente ha controdedotto come segue: "*Con delibera n. 959 del 6/12/2013 IFO prendeva atto della nomina del CIV a decorrere dal 16/01/2014 al 15/01/2019, stabilendo il compenso da corrispondere in base all'art. 4, comma 5 della LR 2/2006, che prevedeva una indennità lorda annua fissa ai sensi della LR 46/1998. Successivamente, nel luglio del 2014, la Legge regionale 7/2014 modificava il paramento di riferimento per l'indennità, prevedendo un'indennità lorda pari al 5% degli emolumenti percepiti dal DG, con una maggiorazione del 10% in favore del Presidente del CIV. Con delibera n. 689/2014 IFO provvedeva ad adeguare i compensi a decorrere dal 15/07/2014. Tutti i componenti del CIV richiedevano l'adeguamento dell'indennità dall'inizio del mandato ovvero da gennaio 2014, senza tuttavia che IFO prendesse in considerazione le richieste. A ridosso della scadenza la UOC Affari Generali provvedeva a prorogare il CIV per ulteriori 45 giorni, con scadenza al 03/03/2019. La UOC Risorse Umane, non avendo avuto la notifica né del primo atto di nomina, né dell'atto di proroga e non avendo cognizione della data di scadenza di detto organismo, continuava a corrispondere le indennità a tutti i componenti del CIV fino al 31/05/2019. Nel momento in cui la UOC Risorse Umane si accorgeva dell'errore compiuto, informava tutti i componenti del CIV dell'accaduto, richiedendo la restituzione immediata delle somme erroneamente percepite dal 03/03/2019 al 31/05/2019. Tuttavia, in quella occasione, sia il Presidente che gli altri componenti rappresentavano di essere ancora in attesa di ricevere le differenze dei loro emolumenti relativi al periodo 16.01.2014-17.07.2014, corrisposti invece al quarto componente in virtù di una sentenza del tribunale. Per evitare nuove azioni legali si è ritenuto di provvedere al pagamento delle somme non corrisposte nel 2014, considerando quanto erroneamente pagato in eccedenza nel 2019 come acconto di quanto è stato poi definitivamente saldato nel 2020, come da citata Determina*".

Presso l'Ente, come già riportato nel precedente referto, risultano costituiti il Comitato tecnico scientifico e il Comitato etico, con funzioni consultive e di supporto.

Sono stati attribuiti gettoni di presenza per la partecipazione alle riunioni del solo Comitato etico; la misura di tali gettoni, è rimasta invariata rispetto al precedente esercizio. Sono stati corrisposti in totale euro 44.600 per il 2018 ed euro 44.300 per il 2019[2].

L'OIV, formato da tre membri, è stato rinnovato con atto deliberativo n. 477 del 19 giugno 2018. Il compenso totale corrisposto ai componenti dell'OIV è stato nel 2019, pari ad euro 27.921 (euro 10.620 per il Presidente, euro 9.554 per un componente ed euro 7.747 per l'altro componente).

Sui compensi agli organi, come già rappresentato nei precedenti referti, permangono profili di criticità in ordine ai criteri adottati per la loro determinazione. In particolare, una questione si è posta con riferimento ai compensi del Direttore generale e conseguentemente degli altri organi, anche straordinari, le cui competenze sono parametrate a quelle di tale posizione organizzativa.

Si precisa che il trattamento economico dei Direttori generali delle Aziende sanitarie era stato determinato, con deliberazione della Giunta regionale del Lazio (DGR) n. 685 del 26 luglio 2005, nell'importo massimo di euro 154.937. Successivamente, l'articolo 5, c. 2 della legge regionale 23 gennaio 2006, n. 2 ha stabilito che il trattamento economico per i Direttori generali degli IRCCS fosse quello stabilito nella misura massima per i Direttori generali delle Aziende sanitarie. L'importo di cui alla DGR n. 685 del 2005 (euro 154.937) è stato poi confermato dalla successiva DGR n. 401 del 2008.

L'art. 61, c. 14, del d. l. 25 giugno 2008, n. 112, convertito, con modificazioni, dalla l. 6 agosto 2008 n. 133, ha tuttavia disposto, che, a decorrere dalla data di conferimento o di rinnovo degli incarichi, sui trattamenti economici complessivi spettanti ai Direttori generali, ai Direttori sanitari e ai Direttori amministrativi, nonché sui compensi spettanti ai componenti dei Collegi sindacali delle Aziende sanitarie locali, delle Aziende ospedaliere, delle Aziende ospedaliere universitarie, degli Istituti di ricovero e cura a carattere scientifico e degli Istituti zooprofilattici deve essere operata una riduzione del 20 per cento rispetto all'ammontare risultante alla data

[2] Con determina della Regione Lazio del 3 febbraio 2015 n. G00797 è stato stabilito l'importo del gettone di presenza per la partecipazione alle riunioni dei Comitati etici della Regione Lazio da imputare sul fondo costituito dai contributi versati dagli *sponsor*. Detto fondo è gestito in autonomia dal Comitato etico. La succitata DGR è stata recepita dagli IFO con provvedimento n. 501 del 6 luglio 2015.

del 30 giugno 2008; per effetto di tale norma, l'importo sopra indicato per i Direttori generali si ridurrebbe a euro 123.950.

Con nota del 4 febbraio 2014, come comunicato dall'Ente, il Commissario *ad acta* della regione Lazio precisava tuttavia che, per la (allora) imminente stipula dei contratti dei Direttori generali, si sarebbe continuato a fare riferimento ai parametri indicati nella sopra citata DGR n. 401 del 2008.

Questa Corte, pertanto, rileva che anche per l'esercizio in esame i compensi percepiti dal Direttore generale e anche quelli degli altri organi al quale sono parametrati non sono in linea con quanto disposto dal predetto art. 61, c. 14, del d.l. n. 112 del 2008.

3. IL PERSONALE

La consistenza organica è evidenziata nella tabella seguente; il numero complessivo del personale è pari a 1064 unità ed è in aumento di 109 unità.

La pianta organica, comunicata dall'Ente con la tabella che segue, consta di 1320 unità. Con deliberazione del Direttore generale n. 20 del 16 gennaio 2019 è stato adottato il Piano triennale del fabbisogno del personale per il triennio 2018/2020 che ha previsto per il 2019 l'assunzione di 153 unità suddivise per ambito di applicazione.

La nota integrativa precisa che le assunzioni effettuate sono state autorizzate dalla regione Lazio a seguito della uscita dell'Ente dal piano di rientro dal disavanzo, adottato in precedenza in attuazione dell'art. 1, c. 528, della legge 28 dicembre 2015, n. 208, nonché del decreto del Ministro della salute 21 giugno 2016 e del decreto del Commissario *ad acta* (DCA) della Regione Lazio n. 273 dell'8 settembre 2016. Le assunzioni concernono in massima parte personale a tempo determinato, ciò essenzialmente in applicazione delle norme contenute nell'art. 1, commi da 422 a 434, della legge 27 dicembre 2017 n. 205. Tale normativa, al fine di consentire un'organica disciplina dei rapporti di lavoro del personale della ricerca sanitaria, ha istituito, presso gli IRCCS pubblici e gli Istituti zooprofilattici sperimentali, un ruolo non dirigenziale della ricerca sanitaria e delle attività di supporto alla ricerca sanitaria. In esecuzione del comma 423 del predetto art. 1 della l. n. 205 del 2017 è stato sottoscritto in data 11 luglio 2019, tra l'Aran e le organizzazioni sindacali, il contratto collettivo nazionale di lavoro relativo al personale del comparto sanità, sezione del personale del ruolo della ricerca sanitaria e delle attività di supporto alla ricerca sanitaria.

Con deliberazione del Direttore generale IFO n. 1122 del 18 dicembre 2019 è stata autorizzata l'assunzione nel ruolo non dirigenziale della ricerca sanitaria e delle attività di supporto alla ricerca sanitaria presso gli IFO - in *tranche* successive a decorrere dal 30 dicembre 2019 e fino al 29 dicembre 2024 - del personale in possesso dei requisiti normativamente richiesti, già in servizio con contratto di lavoro a tempo determinato. Tali contratti , per espressa previsione del comma 434 del medesimo art. 1 della legge 205 del 2017 erano stati stipulati in deroga ai limiti di cui all'art. 9, comma 28, del decreto legge 31 maggio 2010 n. 78, convertito con modificazioni, dalla legge 30 luglio 2010 n. 122 e all'art. 2, comma 71, della legge 23 dicembre 2009, n. 191.

La tabella che segue riguarda i dati della dotazione organica e del personale in servizio nell'anno di riferimento, raffrontati a con quelli dell'esercizio precedente.

Tabella 2 —Dotazione Organica e Personale in servizio

		2018*		2019	
	Dotazione organica	Tempo indeterminato	Tempo Determinato	Tempo indeterminato	Tempo determinato
Dirigenza medica	319	239	4	245	8
Dirigenza sanitaria	57	46	1	44	8
Dirigenza tecnica	4	3	0	3	2
Dirigenza professionale	2	3	0	3	0
Dirigenza amministrativa	8	5	1	5	3
Dipendenti comparto	930	638	15	628	115
Totale	**1320**	**934**	**21**	**928**	**136**
Totale generale			**955**		**1064**

* In sede istruttoria è emerso che il dato del personale a tempo indeterminato del 2018 è conforme a quello inserito nella nota integrativa al consuntivo 2019 ma difforme da quello inserito nella nota integrativa al consuntivo 2018 (945 unità). Va evidenziato che la precedente relazione di questa Corte riportava n. 917 unità, senza tener conto di n. 28 unità di personale comandato.

Fonte: IFO

Tabella 3 - Costo del personale

(*in migliaia di euro*)

	2018	2019	Var. % 2019/2018
Personale Ruolo Sanitario	**46.532**	**49.163**	**5,6**
personale dirigente	28.473	30.132	5,8
personale comparto	18.059	19.032	5,4
Personale Ruolo Professionale	**365**	**356**	-2,5
personale dirigente	272	261	-4
personale comparto	93	95	2,1
Personale Ruolo Tecnico	**2.829**	**2.730**	**-3,5**
personale dirigente	240	253	5,4
personale comparto	2.589	2.477	-4,3
Personale Ruolo Amministrativo	**5.244**	**5.449**	**3,9**
personale dirigente	373	540	44,8
personale comparto	4.871	4.909	0,8
Totale	**54.970**	**57.698**	**5**

Fonte: IFO

Il costo del personale è rappresentato nella precedente tabella e presenta un aumento del 5 per cento, ascrivibile, come attestato dal Collegio sindacale, all'incremento delle unità lavorative nonché al rinnovo dei contratti collettivi nazionali di comparto e dei dirigenti. L'aumento riguarda soprattutto il personale del ruolo sanitario - comprensivo della dirigenza medica e sanitaria oltre che del personale di comparto- (+2,6 mln) ed in misura minore quello del ruolo amministrativo (+ euro 205.000).

4. LA MISSIONE STRATEGICA

Le finalità di ricerca, prevalentemente clinica e traslazionale[3], unitamente a prestazioni di ricovero e cura di alta specialità in campo oncologico e dermatologico, costituiscono la missione strategica degli Istituti Fisioterapici Ospitalieri.

Gli IFO si pongono come enti di riferimento regionale nei confronti delle altre strutture e degli altri centri operanti nel settore delle patologie neoplastiche e dermatologiche, a livello nazionale ed internazionale. Le diverse attività, inserite nell'ambito dei progetti in cui operano gli IFO stessi, hanno come obiettivo principale la ricerca nei settori dell'epidemiologia, dell'eziologia dei tumori, della trasformazione e progressione neoplastica e delle terapie sperimentali.

Gli IFO realizzano, inoltre, ricerche volte a sviluppare procedure diagnostiche e terapeutiche innovative e a favorire il rapido trasferimento applicativo delle acquisizioni sperimentali. Pertanto, anche nell'ottica regionale delle reti, si tende a rafforzare i rapporti con il territorio ed i medici di medicina generale, attraverso la realizzazione di accordi intesi a garantire un forte ruolo di prevenzione e la diagnosi precoce delle malattie oncologiche.

Con riferimento all'Istituto San Gallicano, le attività di ricerca hanno seguito l'indicazione ministeriale relativa alla sua nuova programmazione triennale 2018-2020, riferita alle seguenti linee di ricerca corrente concordate con il Ministero della salute per il triennio 2018-2020: dermatologia infettivologica e nosocomiale, dermatologia oncologica, dermatologia clinica ed infiammatoria, porfirie e dermatosi rare. Hanno inoltre preso avvio, nell'ambito specifico della ricerca finalizzata e degli studi clinici, le attività previste da due progetti assegnati a seguito di bando del Ministero della salute, con un finanziamento globale di euro 813.607.

Sono state mantenute anche nel 2019 le convenzioni con le maggiori Università italiane e i Centri di eccellenza, finalizzate allo svolgimento di collaborazioni scientifiche traslazionali ed alla preparazione di giovani ricercatori.

Con riguardo alle attività scientifiche svolte dall'Istituto Regina Elena, le linee di ricerca istituzionali concernono: basi molecolari e cellulari per la ricerca traslazionale in oncologia; approcci innovativi nelle classificazioni diagnostiche e prognostiche del paziente oncologico; terapie innovative in ambito oncologico; prevenzione primaria e secondaria e qualità della vita.

[3] In campo oncologico la ricerca traslazionale verifica la possibilità di trasformare le scoperte scientifiche che giungono dal laboratorio in applicazioni cliniche, per ridurre l'incidenza e la mortalità per cancro.

L'Ente rappresenta di aver proseguito nel processo di razionalizzazione, sia in termini gestionali che clinico assistenziali, dell'attività di ricovero ed ambulatoriale.

4.1 Attività contrattuale

Di seguito si riporta il prospetto delle procedure di acquisto poste in essere dall'Ente nel corso dell'esercizio in esame. Sono esposti i totali, per valore e numero, degli acquisti di beni e servizi effettuati mediante gli strumenti centralizzati, ai fini della razionalizzazione della spesa pubblica, distinti in base alle disposizioni di legge concernenti le diverse tipologie di beni, nonché di quelli effettuati con le procedure previste dal codice dei contratti di cui al d.lgs. 18 aprile 2016, n. 50 e ss.mm.ii., con le relative incidenze sul totale degli acquisti.

TOTALE PROCEDURE		incidenza %	TOTALE IMPORTO PROCEDURE	incidenza %
CONSIP (ex art. 1, comma 449, secondo periodo, l. 296 del 2006)	4	0,8	217.497	0,3
MEPA (ex. art. 1 comma 450, secondo periodo, l. 296 del 2006)	99	18,8	5.352.980	7,7
CONSIP /MEPA/SDAPA (ex art. 1, comma 7, del d.l. 95 del 2012 conv. in l. 135 del 2012; d.m. Mef 22 /12/2015)	4	0,8	557.834	0,8
CONSIP/sogg. aggr. (ex art. 1, comma 512, della l. 208 del 2015)	3	0,6	1.266.111	1,8
extra CONSIP/MEPA	413	79	62.323.452	89,4
Totale	**523**	**100**	**69.717.874**	**100**

Fonte: IFO

La tipologia di acquisti che presenta la più elevata incidenza, sia per numero (79 per cento), che per valore (89,4 per cento), è quella effettuata extra Consip/Mepa; come precisato

dall'Ente, il dato tiene conto anche delle n. 32 procedure espletate per il tramite della Centrale regionale per gli acquisti, per un importo di euro 37.013.692.

Essi sono costituiti da:

- acquisti di prodotti infungibili (farmaci e materiale dedicato alla ricerca);
- acquisti di prodotti /servizi sotto la soglia di euro 5.000, per i quali non sussiste l'obbligo di ricorrere a Mepa;
- acquisti effettuati in autonomia, in quanto relativi a prodotti/servizi per i quali non sono attive convenzioni CONSIP, né sono presenti su Mepa
- acquisti di prodotti /servizi per i quali non sono attive convenzioni regionali.

4.2 Le partecipazioni

Per quanto concerne gli adempimenti in materia di partecipazioni societarie previsti dall'art. 20 del decreto legislativo del 19 agosto 2016, n. 175, l'Ente ha trasmesso il provvedimento di razionalizzazione relativo al 31 dicembre 2018 (deliberazione del Direttore generale dell'11 aprile 2019 n. 314) concernente l'unica partecipazione[4], detenuta nella società di diritto americano "Metastat Inc."[5].

Detta partecipazione si inserisce nell'ambito della regolamentazione dei rapporti inerenti al contratto (stipulato in data 26 agosto 2010) di concessione, con licenza esclusiva a livello mondiale, del diritto di sfruttamento di un brevetto.

L'Ente ha approvato la proposta istruttoria di confermare la partecipazione di cui trattasi e nel contempo di rinviare "*la decisione sulla futura gestione della partecipazione*" alla data del 26 agosto 2019[6]. A riguardo, in allegato alla delibera, di cui costituisce parte integrante e sostanziale, vi è una relazione giuridico economica commissionata dall'Ente, nel maggio 2018, ad una società di consulenza. Dalla predetta relazione si evince che detta partecipazione non soddisfa i

[4] L'Ente ha comunicato di possedere alla data del 18.2.2021 n. 381.321 azioni (5.877.000 è il numero complessivo delle azioni della società), avente ciascuna valore in dollari pari a 0,0032; l'importo in euro della partecipazione risulta pari ad euro 1.088,25.

[5] Si tratta di una società di diritto americano divenuta nel 2012 "*Public company*", ovvero una società di azionariato diffuso in cui i titoli sono scambiati sul mercato non regolamentato "OTC (*Over the Counter*)".

[6] Detta data si ricollega ad una clausola inserita nel contratto di licenza secondo cui la società è tenuta, dopo nove anni dalla firma, a riconoscere all'Ente la somma di 750.000 dollari; in alternativa è prevista la facoltà della Società di assegnare azioni proprie.

requisiti di cui all'art. 4 del citato d.lgs. n. 175 del 2016 in quanto "*appare meramente speculativa nel senso che non è finalizzata al raggiungimento di finalità istituzionali dell'Ente e dovrebbe essere oggetto di dismissione*".

Ciò premesso questa Corte, sin dal referto sulla gestione finanziaria 2017, aveva invitato l'Ente ad assumere le conseguenti determinazioni già nel successivo provvedimento di razionalizzazione periodica da trasmettere a questa Sezione di controllo.

Con deliberazione n. 217 dell'11 febbraio 2020 del Direttore generale è stata approvata una proposta del dirigente del Servizio amministrativo e della ricerca, concernente l'aggiornamento e la integrazione della deliberazione dell'aprile 2019 sopra menzionata.

La proposta si sostanziava nei seguenti termini: 1) adozione del provvedimento in parola quale atto di aggiornamento ed integrazione della deliberazione dell'aprile 2019; 2) adempimento delle prescrizioni relative alla revisione ordinaria della partecipazione pubblica degli IFO al 31 dicembre 2019, prevista dall'art. 20 del d.lgs. n. 175 del 2016; 3) conferma per gli anni 2018 e 2019 del possesso della quota di partecipazione azionaria detenuta in Metastat Inc., rinviando la procedura di dismissione al completamento della verifica, degli adempimenti contrattuali verso IFO della società partecipata.

Nella nota dell'Ente del 17 febbraio 2020 trasmessa a questa Corte, sulla scorta del citato provvedimento dell'11 febbraio 2020, veniva precisato sia che sugli IFO non grava alcun onere economico e gestionale relativo alla Metastat Inc., sia che la licenza, come da comunicazione del novembre 2018 pervenuta all'IFO dall'Ufficio legale che media i rapporti con Metastat Inc. e con sede a New York, è terminata a seguito del mancato rispetto da parte di Metastat Inc. degli accordi di licenza tra cui i pagamenti, in termini di *royalties*, per il mantenimento del brevetto. Si rammenta che la predetta partecipazione fa seguito alla sottoscrizione di un accordo di licenza di un brevetto in favore di Metastat Inc., a sua volta obbligata ad emettere azioni in favore dei titolari del brevetto).

Dalla predetta nota emergeva anche che gli IFO erano intenzionati a rivolgersi ad uno studio legale specializzato in diritto internazionale e statunitense per ottenere una situazione aggiornata dei dovuti impegni contrattuali assunti dalla Metastat Inc. e di eventuali crediti IFO.

Questa Corte, nel precedente referto per il 2018, nel prendere atto che di fatto non risultava ancora adottato un piano di riassetto della citata partecipazione "anche *mediante messa in*

liquidazione o cessione" (art. 20 co. 1), ha reiterato l'invito a provvedere in tal senso col successivo provvedimento di razionalizzazione periodica, da adottarsi entro il 31 dicembre 2020.

Ad oggi, non risultando ancora adottato il richiamato piano di riassetto della citata partecipazione "*anche mediante messa in liquidazione o cessione*", si rileva il persistente inadempimento di un obbligo da cui consegue l'applicazione del combinato disposto dell'art. 20, c. 7 e 24, c. 5 del predetto d.lgs. n. 175 del 2016[7].

Questa Corte, preso atto di quanto rappresentato dall'Ente[8], ritiene che, allo stato, permangano le considerazioni sopra esposte.

[7] Esso prevede "*In caso di mancata adozione dell'atto ricognitivo ovvero di mancata alienazione entro i termini previsti dal comma 4, il socio pubblico non può esercitare i diritti sociali nei confronti della società e, salvo in ogni caso il potere di alienare la partecipazione, la medesima è liquidata in denaro in base ai criteri stabiliti all'articolo 2437-ter, secondo comma, e seguendo il procedimento di cui all'articolo 2437-quater del codice civile*".

[8] L'Ente ha fatto presente che:"*Premesso che le azioni della società Metastat Inc non sono più rappresentate nella voce dell'Attivo Immobilizzato alla voce Partecipazione ma sono riclassificate nel bilancio 2019 tra i Titoli del1'Attivo Circolante in quanto destinate alla dismissione o alla svalutazione; con riferimento alla mancata messa in liquidazione o cessione dei titoli azionari della società statunitense, preme qui rappresentare che dalle ultime informazioni fornite dallo studio legale della Albert Einstein University di New York, si evince la decadenza del contratto di licenza a seguito del mancato rispetto degli accordi sui pagamenti. La Direzione scientifica ha effettuato nell'ultimo anno numerosi tentativi di contatto via e- mail indirizzati all'Ufficio legale della Albert Einstein University di New York nei quali si è espressa la volontà di dismettere le azioni della Metastat, ma tali tentativi sono risultati infruttuosi. Inoltre da ricerche effettuate a mezzo internet la società Metastat Inc non ha pubblicato Bilanci dal febbraio 2018 tanto da far presumere la intervenuta inattività della società. Alla luce di quanto sopra esposto e in considerazione dell'esiguo valore dei suddetti titoli azionari (€ 1.088) l'Ente ritiene che un eventuale affidamento ad uno studio legale internazionale per la dismissione delle azioni, sia dal punto di vista economico sproporzionato rispetto al presumibile valore di realizzo dalla vendita.*"

5. LA GESTIONE FINANZIARIA, PATRIMONIALE ED ECONOMICA

L'Ente, come anche precisato in nota integrativa, ha redatto il bilancio per l'esercizio finanziario 2019 nel rispetto della vigente normativa nazionale, in particolare del d.lgs. 23 giugno 2011, n. 118 ("*Disposizioni in materia di armonizzazione dei sistemi contabili e degli schemi di bilancio delle Regioni, degli Enti locali e dei loro organismi a norma degli artt. 1 e 2 della l. 5 maggio 2009, n. 42*"), delle disposizioni del codice civile e dei principi contabili nazionali.

Il bilancio è stato approvato con deliberazione n. 862 del 6 agosto 2020, quindi oltre il termine fissato dall'art. 31 del d.lgs. n. 118 del 2011, (30 aprile), anche considerando la proroga al 30 giugno 2020 disposta dall'art. 107 comma 1, lett. b) del d.l. 17 marzo 2020, n. 18, convertito, con modificazioni, dalla l. 24 aprile 2020, n. 27. Va al riguardo sottolineato che, come si evince dalle premesse della deliberazione succitata, i dati di produzione sanitaria sono stati trasmessi all'Ente con nota regionale del 28 luglio 2020, in questa stabilendosi come data perentoria di approvazione del bilancio di esercizio il 7 agosto 2020.

Il bilancio si compone dello stato patrimoniale, del conto economico, del rendiconto finanziario, della nota integrativa ed è corredato della relazione sulla gestione del Direttore generale. L'attività di ricerca scientifica, sia corrente che finalizzata, è finanziata, ai sensi dell'art. 10 del d.lgs.15 luglio 2003, n. 388, a valere sugli stanziamenti di cui all'art. 12, c. 2, del decreto legislativo 30 dicembre 1992, n. 502 e ss.mm.ii., nonché dalla Regione e da altri organismi pubblici e privati. L'attività assistenziale, oggetto della programmazione sanitaria regionale, è finanziata dalla regione Lazio, in base ai tetti di spesa ed ai volumi di attività predeterminati annualmente dalla programmazione regionale, nonché sulla base di funzioni concordate con la Regione stessa.

La seguente tabella evidenzia un aumento del 2 per cento dei complessivi mezzi di finanziamento, che passano da euro 163.943.175 del 2018 ad euro 167.361.432.

Tabella 4 - Mezzi di finanziamento

	2018	2019	Var. % 2019/2018
Contributi dalla reg. per quota f.s. reg. ed extra fondo	18.742.595	20.228.330	7,9
Contributi per ricerca corrente	4.429.182	8.168.486	84,4
Contributi per ricerca finalizzata	1.982.986	966.218	-51,3
Contributi da altri enti pubblici	1.292.284	674.726	-47,8
Risorse da privati per specifici programmi di ricerca	3.102.357	3.079.724	-0,7
Ricavi per prestazioni sanitarie e sociosanitarie	130.221.628	130.257.017	0,03
Ricavi da compartecipazione alle spese per prestazioni sanitarie	3.238.918	3.039.640	-6,1
Altri proventi	1.096.098	1.112.961	1,5
Totale	**164.106.048**	**167.527.102**	**2,1**

Fonte: IFO

In particolare, aumentano i contributi della Regione del 7,9 per cento nonché i quelli relativi alla ricerca corrente, che crescono dell'84,4 per cento; i contributi per la ricerca finalizzata, invece, scendono del 51,3 per cento, come pure quelli provenienti da altri enti pubblici che diminuiscono del 47,8 per cento.

Le risorse provenienti da privati per specifici programmi di ricerca, nel 2019, registrano un leggero decremento, pari allo 0,7 per cento.

I ricavi per prestazioni sanitarie e socio-sanitarie, che rappresentano quasi l'80 per cento dei mezzi di finanziamento, aumentano dello 0,03 per cento nel 2019, assestandosi sul valore di euro 130.257.017. I ricavi da compartecipazione alle spese per prestazioni sanitarie subiscono invece un decremento del 6,1 per cento

Gli altri proventi aumentano dell'1,5 per cento.

5.1 Il rendiconto finanziario

Si rappresentano, nella tabella che segue, i dati del rendiconto finanziario dell'esercizio 2019 posti a raffronto con quelli del biennio precedente.

Tabella 5 - Rendiconto finanziario

		31.12.2018	31.12.2019
OPERAZIONI DI GESTIONE REDDITUALE			
(+)	Risultato di esercizio	-21.545.518	-24.153.458
	-Voci che non hanno effetto sulla liquidità: costi e ricavi non monetari		
(+)	Ammortamenti fabbricati	7.047.704	7.116.714
	Ammortamenti altre immobilizzazioni materiali	3.545.175	2.696.053
(+)	Ammortamenti altre immobilizzazioni immateriali	28.419	58.652
Ammortamenti		**10.621.298**	**9.871.419**
(-)	Utilizzo finanziamenti per investimenti	10.548.935	-9.835.372
	Utilizzo fondi riserva: investimenti, incentivi al personale, successioni e donazioni, plusvalenze da reinvestire		
Utilizzo contributi in c/capitale e fondi riserva		**-10.548.935**	**-9.835.372**
(+)	Accantonamenti SUMAI		
(-)	Pagamenti SUMAI		
(+)	Accantonamenti TFR		
(-)	Pagamenti TFR		
Premio operosità medici SUMAI+TFR			
(+/-)	Rivalutazioni/svalutazioni di attività finanziarie		
(+)	Accantonamenti a fondi svalutazioni		
(-)	Utilizzo fondi svalutazioni*	-28.164	0
Fondi svalutazione di attività		**-28.164**	**-1.942**
(+)	Accantonamenti per fondi a rischi e oneri	9.233.139	13.361.337
(-)	Utilizzo fondi per rischi e oneri	-8.683.755	-8.425.046
Fondo per rischi ed oneri futuri		**549.384**	**4.936.291**
TOTALE flusso di CCN della gestione corrente*		**-20.951.935**	**-19.183.063**
(+)/(-)	aumento/diminuzione debiti verso regione e provincia autonoma, esclusa la variazione relativa a debiti per acquisto di beni strumentali	-49.732.576	-74.191.559
(+)/(-)	aumento/diminuzione debiti verso comune		
(+)/(-)	aumento/diminuzione debiti verso aziende sanitarie pubbliche	-47.053	-119.259
713,619	aumento/diminuzione debiti verso arpa		
(+)/(-)	aumento/diminuzione debiti verso fornitori	-7.862.547	-4.807.886
(+)/(-)	aumento/diminuzione debiti verso tributari	230.822	1.077.479
(+)/(-)	aumento/diminuzione debiti verso istituti di previdenza	17.881	650.800
(+)/(-)	aumento/diminuzione debiti altri debiti	1.344.307	1.852.753
(+)/(-)	**aumento/dimin.ne debiti**	**-56.049.166**	**-75.537.672**
(+)/(-)	**aumento/diminuzione ratei e risconti passivi**	**-14.632**	**63.134**
(+)/(-)	diminuzione/aumento crediti parte corrente vistato quote indistinte	1.181.074	532
(+)/(-)	diminuzione/aumento crediti vistato quote vincolate		
(+)/(-)	diminuzione/aumento crediti v/Regione per gettito addizionali Irpef e Irap		
(+)/(-)	diminuzione/aumento crediti v/Regione per partec.ni regioni a statuto speciale		
(+)/(-)	dimin.ne/aum.to crediti v/Reg. vincolate per partec.ni regioni a statuto speciale		
(+)/(-)	diminuzione/aumento debiti v/Regione – gettito fiscalità regionale		
(+)/(-)	diminuzione/aumento debiti v/Regione – altri contributi extrafondo		
(+)/(-)	diminuzione/aumento crediti parte corrente v/Regione	-422.838	-124.007
(+)/(-)	diminuzione/aumento crediti parte corrente v/Comune		
(+)/(-)	diminuzione/aumento crediti parte corrente v/Asi-Ao	183.608	420.813
(+)/(-)	diminuzione/aumento crediti parte corrente v/ARPA		
(+)/(-)	diminuzione/aumento crediti v/ parte corrente v/Erario	-821.495	-1.051.644
(+)/(-)	diminuzione/aumento crediti v/altri	-398.312	3.941.004
	diminuzione/aumento di crediti	**-645.179**	**3.186.698**
(+)/(-)	diminuzione/aumento del magazzino	-488.976	469.396
(+)/(-)	diminuzione/aumento di acconti a fornitori per magazzino		-1.088
(+)/(-)	**diminuzione/aumento rimanenze**	**-488.976**	**468.308**
(+)/(-)	**diminuzione/aumento ratei e risconti attivi**	**-216.785**	**-106.035**
A – TOTALE operazioni di gestione reddituale		**-78.366.673**	**-91.108.631**

*Capitale circolante netto.

(*segue*)

(*segue tabella 5*)

ATTIVITA' DI INVESTIMENTO			
(-)	acquisto costi di impianto e di ampliamento		
(-)	acquisto costi di ricerca e sviluppo	-32.911	
(-)	acquisto diritti di brevetto e diritti di utilizzazione delle opere d'ingegno		
(-)	acquisto immobilizzazioni immateriali in corso		
(-)	acquisto altre immobilizzazioni immateriali	-82.398	-269.193
(-)	**acquisto immobilizzazioni immateriali**	**-115.309**	-269.193
(+)	valore netto contabile costi di impianto e di ampliamento dismessi		
(+)	valore netto contabile costi di ricerca e sviluppo dismessi		
(+)	valore netto contabile diritti di brevetto e diritti di utilizzazione delle opere d'ingegno dismessi		
(+)	valore netto contabile immobilizzazioni immateriali in corso dismesse		
(+)	valore netto contabile altre immobilizzazioni immateriali dismesse	0	0
(-)	acquisto terreni		
(-)	acquisto fabbricati	-136.637	-2.413.965
(-)	acquisto impianti e macchinari		
(-)	acquisto attrezzature sanitarie e scientifiche	-2.169.263	-976.639
(-)	acquisto mobili e arredi	-187.497	-25.043
(-)	acquisto automezzi	-35.331	-145.293
(-)	acquisto altri beni materiali		
(-)	**acquisto immobilizzazioni materiali**	**-2.528.727**	**-3.560.940**
(+)	valore netto contabile terreni dismessi		
(+)	valore netto contabile fabbricati dismessi	3.601	
(+)	valore netto contabile impianti e macchinari dismessi		
(+)	valore netto contabile attrezzature sanitarie e scientifiche dismesse		
(+)	valore netto contabile mobili e arredi dismessi		
(+)	valore netto contabile automezzi dismessi		
(+)	valore netto contabile altri beni materiali dismessi	677	
(+)	valore netto contabile immobilizzazioni materiali dismesso	4.278	
(-)	acquisto crediti finanziari		
(-)	acquisto titoli		
(-)	acquisto immobilizzazioni finanziarie		
(+)	valore netto contabile crediti finanziari dismessi		3.030
(+)	valore netto contabile titoli dismessi		3.030
(+)	valore netto contabile immobilizzazioni finanziarie dismesse		
B - TOTALE attività di investimento		**-2.639.759**	**-3.827.103**
ATTIVITA' DI FINANZIAMENTO			
(+)/(-)	diminuzione/aumento crediti vs stato (finanziamenti per investimenti)	140.357	79.461
(+)/(-)	diminuzione/aumento crediti vs regione (finanziamenti per investimenti)	14.041	
(+)/(-)	diminuzione/aumento crediti vs regione (aumento fondo di rotazione)		
(+)/(-)	diminuzione/aumento crediti vs regione (ripiano perdite)	73.888.013	-21.451.403
(+)/(-)	diminuzione/aumento crediti vs regione (copertura debiti al 31.12.2005)		
(+)	**diminuzione/aumento crediti vs regione (fondo di dotazione)**	**74.042.411**	**-21.371.942**
(+)	aumento contributi in c/capitale da regione e da altri	5.269.223	125.238.865
(+)/(-)	altri aumenti/diminuzioni al patrimonio netto*	887.336	
(+)/(-)	**aumenti/diminuzioni nette contabili al patrimonio netto**	**80.198.970**	**125.238.865**
(+)/(-)	**aumento/diminuzione debiti c/c bancari e istituto tesoriere**		
C – TOTALE attività di finanziamento		**80.198.970**	**103.866.923**
FLUSSO DI CASSA COMPLESSIVO (A+B+C)		**-807.462**	**8.931.189**
delta liquidità tra inizio e fine esercizio (al netto dei conti bancari passivi)		**-807.462**	**8.931.189**
squadratura tra il valore delle disponibilità liquide nello SP e il valore del flusso di cassa complessivo		0	0

Fonte: IFO

Il rendiconto finanziario evidenzia un flusso di cassa complessivo in forte aumento e pari a euro 8.931.189 euro (euro -807.462 nel 2018); tale flusso è generato dalla gestione reddituale, in negativo per euro -91.108.631 (euro -78.366.673 nel 2018), per effetto principalmente della voce debiti verso la Regione, (-74,1 mln rispetto a -49,7 mln nel 2018), da un flusso finanziario dell'attività di investimento negativo per l'importo di euro -3.827.103 (-2.639.759 euro nel 2018), infine da un flusso finanziario dell'attività di finanziamento positivo per euro 103.866.923 (80.198.970 euro nel 2018), determinato principalmente dai contributi in c/capitale (125.238.865 euro nel 2019, a fronte di 5.269.223 euro nel 2018). Su tale voce, ha inciso principalmente un contributo della Regione per ripiano delle perdite 2014-2017, di cui si dirà nel prosieguo.

5.2 Lo stato patrimoniale

La successiva tabella espone lo stato patrimoniale degli IFO nell'esercizio in esame, in raffronto con l'esercizio precedente.

Tabella 6 - Stato patrimoniale

ATTIVITA'			
IMMOBILIZZAZIONI	**2018**	**2019**	**Var. % 2019/2018**
Immobilizzazioni immateriali	248.009	458.550	84,9
immobilizzazioni materiali	129.755.141	123.503.316	-4,8
Immobilizzazioni finanziarie	3.030	0	-100
TOTALE IMMOBILIZZAZIONI	**130.006.181**	**123.961.866**	**-4,6**
ATTIVO CIRCOLANTE			
Rimanenze	3.622.151	3.152.755	-12,9
Crediti	15.366.153	33.551.397	118,3
Attività finanziarie che non costituiscono immobilizzazioni	0	1.088	
disponibilità liquide	2.338.985	11.270.175	381,8
TOTALE ATTIVO CIRCOLANTE	**21.327.289**	**47.975.415**	**124,9**
RATEI E RISCONTI	**1.917.227**	**2.023.261**	**5,5**
TOTALE ATTIVITA'	**153.250.696**	**173.960.542**	**13,5**
PASSIVITA'			
PATRIMONIO NETTO	**-28.998.828**	**62.249.266**	**114,7**
FONDI RISCHI ED ONERI	**31.568.786**	**36.505.076**	**15,6**
DEBITI	**150.564.524**	**75.026.852**	**-50,1**
RATEI E RISCONTI	**116.215**	**179.348**	**54,3**
TOTALE PASSIVITA'	**153.250.696**	**173.960.542**	**13,5**

Fonte: elaborazione Corte dei conti su dati di bilancio IFO

Il totale delle attività (euro 173.960.542) aumenta del 13,5 per cento; su detto aumento incidono il sensibile incremento dell'attivo circolante (125 per cento), dei crediti (118 per cento), parzialmente compensato dalla riduzione del valore delle immobilizzazioni (-4,6 per cento).

Circa l'aumento dell'attivo circolante ha inciso principalmente la crescita notevole dei crediti, tra cui si rileva, come emerge dal prospetto inserito in nota integrativa, la sottovoce "totale crediti verso Regione per ripiano perdite" (euro 23.713.570 nel 2019, euro 2.138.158 nel 2018). In tale sottovoce, inoltre, risulta iscritto l'importo di euro 21.451.403, da ricondurre alla somma non ancora erogata a valere sull'assegnazione del contributo regionale per il ripiano delle perdite relative al triennio 2015-2017, in attuazione del DCA n. 320 del 31 luglio 2019 ammontante ad euro 118.388.796.

Il Collegio sindacale ha preso atto che l'Ente ha effettuato la valutazione straordinaria di esigibilità delle poste di credito e di sussistenza di quelle di debito, le cui risultanze, riassunte nella deliberazione del Direttore generale n. 656 del 10 giugno 2020, hanno fatto emergere crediti inesigibili di importo pari a 55.956 euro e debiti insussistenti di ammontare pari a 298.163 euro. Come riferisce il Collegio, l'Ente, coerentemente con quanto indicato nel DCA della regione Lazio n. 521 del 28 dicembre 2018, ha chiuso in contropartita del fondo di dotazione le partite contabili valutate inesigibili o insussistenti. La citata deliberazione n. 656 del 2020 ha fatto inoltre emergere crediti di dubbia esigibilità pari a 298.763 euro, riferiti alle annualità 2009-2014, in ordine ai quali l'Ente aveva accantonato al fondo svalutazione crediti importi pari al 10 per cento delle partite relative alle annualità che vanno dal 2009 al 2014, per un importo pari ad euro 29.876.

Il Collegio sindacale, nel dare atto a riguardo che l'Ente si è attenuto alle indicazioni del decreto sopra citato, evidenzia tuttavia che le operazioni di eliminazione di partite contabili creditorie o debitorie devono trovare necessaria contropartita nel conto economico. Circa poi gli accantonamenti al fondo svalutazione crediti, il Collegio stesso sottolinea che non compare nessuna valutazione esplicita del grado di esigibilità dei crediti successivi al 2014.

Questa Corte rileva che la mancanza contabilizzazione delle poste di cui sopra nel conto economico non è conforme ai principi di veridicità e prudenza nella redazione del bilancio come declinati nell'allegato 1 al d.lgs. n. 118 del 2011, oltre che coi principi OIC 15, per i crediti nonché 19 e 6 per i debiti[9]. Questa Corte si riserva ulteriori approfondimenti nel prossimo referto.

[9] L'Ente, a cui è stata comunicata la predetta osservazione, ha controdedotto come segue: "la Regione Lazio ha fornito indicazioni in ordine al quantum da accantonare per le fattispecie di cui ai punti precedenti e, al termine di tale attività, l'Azienda ha predisposto un atto formale del Direttore Generale, (Deliberazione n. 616 del 10.06.2020) esponendo le partite contabili analizzate in un prospetto dal quale risultano gli esiti relativi alla conservazione ovvero alla cancellazione delle stesse dallo Stato Patrimoniale".

Il valore delle immobilizzazioni è pari ad euro 123.961.866 nel 2019 (euro 130.006.181 nel 2018); le immobilizzazioni materiali, che incidono in misura maggiore su detto valore assoluto, passano da euro 129.755.141 del 2018 ad euro 123.503.316 del 2019, diminuendo del 5 per cento.
Per quanto concerne le immobilizzazioni finanziarie, l'unica partecipazione su cui si è già riferito nelle pagine precedenti, nella società MetaStat Inc., è stata riclassificata nell'attivo circolante , in coerenza, come riportato dall' Ente, con la deliberazione n. 314 dell'11 aprile 2019 - aggiornata e integrata dalla deliberazione n. 217 dell'11 febbraio 2020 - con la quale, nell'opera di revisione ordinaria delle partecipazioni prevista dall'art. 20 del decreto legislativo 19 agosto 2016, n. 175, l'Ente ha manifestato l'intenzione di procedere alla dismissione della stessa pur rinviandone la cessione.
Rispetto al valore precedente (euro 3.030), l'Ente, come si legge nella nota integrativa e nella relazione del Collegio sindacale, ha svalutato la partecipazione (euro 1.088) in applicazione dell'art. 2426, c. 1, n. 9, del codice civile e del principio contabile OIC 21 (concernente le partecipazioni).
Questa Corte, valutate le controdeduzioni dell'Ente, rileva che detta riclassificazione consegue alla decisione di rinviare la dismissione della partecipazione senza però alcuna precisa indicazione temporale, per cui non si configura un "*processo decisionale già completato*", come richiesto dal predetto principio contabile. Inoltre, a fronte di detta svalutazione, non è stata contabilizzata la correlata posta tra le rettifiche negative di valore di attività finanziarie nel conto economico, come si evince dalla relativa tabella (il valore della voce "svalutazione delle immobilizzazioni e dei crediti è zero); ciò non risulta in linea con i punti 41[10] e 55[11] del principio contabile OIC 21, ed in generale con i principi di prudenza e veridicità del bilancio.
L'ammontare delle giacenze liquide, che aumentano del 382 per cento, riguarda, come specificato nella nota integrativa, somme in parte pignorate da parte di terzi, pari a complessivi 3.289.115, di cui euro 3.148.437 sul conto presso l'Istituto tesoriere ed euro 140.678 sul conto postale; l'incremento concerne unicamente la giacenza sul conto di Tesoreria.
Nel passivo, i fondi per rischi ed oneri passano da 31,6 mln nel 2018 a 36,5 mln nel 2019, a causa principalmente dell'aumento dei fondi rischi (+2,7 mln), nonché dei fondi oneri (+1,8 mln).

[10] La riduzione di valore deve essere interamente imputata all'esercizio in cui è accertata.
[11] La destinazione delle partecipazioni nei due comparti (attivo immobilizzato, attivo circolante) e l'eventuale trasferimento da una categoria all'altra sono motivati e basati su processi decisionali già completati alla data di chiusura dell'esercizio e coerenti con gli obiettivi e le strategie aziendali.

Tra i fondi rischi rilevano in massima parte gli accantonamenti effettuati nel 2019 conseguenti alla valutazione del rischio da soccombenza nelle cause civili (euro 3.278.158) e nel contenzioso in corso con il personale dipendente (euro 1.122.779) per i quali il Collegio sindacale ha attestato che l'Ente ha effettuato la ricognizione dello stato del contenzioso al 31 dicembre 2019 con la regione Lazio, sulla scorta delle valutazioni dei legali sui rischi di soccombenza

Nel 2019, significativamente più elevati in rapporto alla consistenza iniziale sono stati gli utilizzi per la copertura diretta (autoassicurazione) di rischi connessi all'esercizio dell'attività sanitaria; tale voce presenta utilizzi per euro 1.134.497, a fronte di una consistenza iniziale pari ad euro 2.384.761. In merito a detto fondo, quasi dimezzato nella sua consistenza iniziale (circostanza indicativa di una sinistrosità cospicua), l'Istituto ha effettuato un accantonamento per il 2019 di un importo esiguo (euro 48.737 euro), valutato dal Collegio sindacale non in linea con il principio di prudenza.

Nell'ambito del fondo rischi ed oneri, l'ammontare delle quote inutilizzate di contributi (da soggetti pubblici per ricerca; da soggetti privati; da Regione per progetti di PSN l. n. 662/96) è pari ad euro 11.558.793 e registra un aumento complessivo di euro 428.286.

In nota integrativa viene specificato che il fondo TFR è pari a zero, in quanto l'Ente versa mensilmente all'Inps, insieme agli oneri sociali, la quota destinata a finanziarie le indennità di fine rapporto del personale dipendente.

I debiti registrano nel 2019 un notevole decremento (50 per cento), ammontando a 75.026.852 euro.

Su tale andamento incide in misura preponderante la voce "*debiti verso la Regione*" di importo pari a euro 22.745.834 (96.937.393 euro nel 2018). L'Ente ha precisato che sulla riduzione dei debiti verso la regione Lazio incide, per euro 72.303.012, la compensazione delle partite creditorie vantate nei confronti della stessa, in esecuzione alle direttive emanate per la chiusura del bilancio 2019.

La seguente tabella - di cui alla relazione del Collegio sindacale - espone il valore e la composizione del patrimonio netto.

Tabella 7 - Patrimonio netto

	2018	2019
Fondo di dotazione	8.762.582	8.974.914
Finanziamenti per investimenti	102.098.021	97.011.334
Donazioni e lasciti	71.853	1.960.906
Altre riserve	3.030	1.088
Contributi per ripiani perdite	0	118.388.796
(Perdite) portate a nuovo	- 118. 388.796	-139.934.314
(Perdite) dell'esercizio	-21.545.518	-24.153.458
Totale	**-28.998.828**	**62.249.266**

Fonte: IFO

Nel 2019 il patrimonio netto chiude con un aumento consistente, attestandosi ad euro 62.249.268, in netto miglioramento rispetto al dato, negativo, del 2018 (euro -28.998.828).

Tale sensibile crescita è principalmente l'effetto dei contributi per il ripiano delle perdite relative al triennio 2015-2017, pari a euro 118.388.796 euro, in attuazione del citato DCA n. 320 del 31 luglio 2019; essa, quindi, è determinata esclusivamente dall'apporto finanziario straordinario della Regione, finalizzato a coprire una gestione economica che continua ad essere fortemente deficitaria.

Il fondo di dotazione si incrementa per effetto della predetta operazione di valutazione straordinaria di esigibilità delle poste creditorie e di sussistenza di quelle di debito.

Anche la componente "donazioni e lasciti" si incrementa sensibilmente per effetto, come si evince dalla relazione del Collegio sindacale, di una rettifica del valore di fabbricati acquisiti nel 2018 per effetto di un lascito testamentario, in applicazione dell'art. 29, c. 1, lett. c) del d.lgs. n. 118 del 2011 e secondo le istruzioni impartite dal Mef in data 17 settembre 2012.

5.3 Il conto economico

La tabella che segue espone il conto economico degli IFO, relativo all' anno 2019, posto a raffronto con l'esercizio 2018.

Tabella 8 - Conto economico

	2018	2019	Var.% 2019/2018
contributi in conto esercizio	29.549.403	33.117.484	12
rettifica contributi in conto esercizio per destinazione ad investimenti	-545.446	-563.216	-3,2
proventi e ricavi diversi	1.096.098	1.112.961	1,5
Concorsi, recuperi, rimborsi per attività tipiche	2.568.703	3.476.218	35,3
compartecipazione alla spesa per prestazioni sanitarie	3.238.918	3.039.640	-6,1
contributi in c/c imputati nell'esercizio	10.548.935	9.835.372	-6,8
ricavi e proventi per prestazioni sanitarie e socio- sanitarie	130.221.628	130.257.016	0,02
utilizzo fondi per quote inutilizzate contributi vincolati esercizi precedenti	6.334.404	6.682.052	5,5
TOTALE VALORE DELLA PRODUZIONE	**183.022.644**	**186.957.528**	**2,1**
acquisti di beni	72.521.390	71.709.018	-1,1
acquisti di servizi	51.957.978	42.125.753	-18,9
manutenzione e riparazione	8.697.090	8.977.356	3,2
godimento di beni di terzi	1.025.075	897.709	-12,4
personale	54.970.251	57.698.230	5
oneri diversi di gestione	1.713.791	2.272.375	32,6
ammortamento delle immobilizzazioni immateriali	28.419	58.653	106,3
ammortamento dei fabbricati	7.047.704	7.116.713	0,9
ammortamento delle immobilizzazioni materiali	10.592.879	2.696.052	-74,5
svalutazione delle immobilizzazioni e dei crediti	0	0	0
variazione delle rimanenze	-488.976	469.396	196
accantonamenti tipici dell'esercizio	8.767.876	13.361.337	52,3
TOTALE COSTI DELLA PRODUZIONE	**201.088.683**	**207.382.592**	**3,1**
DIFFERENZA	**-18.066.039**	**-20.425.064**	**-13**
interessi attivi ed altri proventi	2	2	0
interessi passivi	-575.028	-360.427	37,3
TOTALE PROVENTI ED ONERI FINANZIARI	**-575.027**	**-360.425**	**37,3**
proventi straordinari	2.832.293	2.358.496	-16,7
oneri straordinari	684.764	714.345	4,3
TOTALE PROVENTI ED ONERI STRAORDINARI	**2.147.529**	**1.644.151**	**-23,4**
RISULTATO PRIMA DELLE IMPOSTE	**-16.493.537**	**-19.139.338**	**-16**
imposte sul reddito dell'esercizio	5.051.982	5.014.120	-0,7
imposte sulle attività produttive	0	0	0
TOTALE IMPOSTE E TASSE	**5.051.982**	**5.014.120**	**-0,7**
PERDITA D'ESERCIZIO	**-21.545.518**	**-24.153.458**	**-12,1**

Fonte: IFO

L'esercizio 2019 chiude con un disavanzo di 24,1 mln, in peggioramento del 12 per cento rispetto al dato del 2018. In particolare, si rileva che il *deficit* della gestione caratteristica registra una contrazione (del 13 per cento). La differenza è dovuta all'allargamento della forbice negativa tra valore e costo della produzione: entrambe le voci aumentano rispetto al 2018, ma la prima registra un incremento meno consistente rispetto alla seconda. Nello specifico, l'aumento del valore della produzione è da ricondurre prevalentemente alla crescita dei contributi in conto esercizio (+3,6 mln) e, in misura minore, all'aumento dei recuperi e dei rimborsi (+0,9 mln); circa i contributi in

conto esercizio, rispetto al 2018 aumentano sia i finanziamenti del fondo sanitario regionale (+1,5 mln), che i contributi per la ricerca (+2,1 mln), in particolare quelli assegnati dal Ministero della salute.

L'incremento dei costi della produzione è da ricondurre prevalentemente all'aumento degli accantonamenti (+4,6 mln) e dei costi del personale (+2,7 mln).

Per completezza di trattazione, si richiamano le osservazioni formulate in precedenza con riferimento alla mancata contabilizzazione nel conto economico delle poste scaturenti dalle operazioni di ricognizione dei crediti e dei debiti.

6. CONSIDERAZIONI CONCLUSIVE

Negli Istituti Fisioterapici Ospitalieri (IFO), la cui nascita risale al 1932 (r.d. 4 agosto 1932, n. 296) ed il cui carattere scientifico è stato riconosciuto con d.m. 22 febbraio 1939, confluiscono due distinte unità strutturali aventi diversa origine e differenti ambiti nosologici: l'Istituto "Regina Elena" per la ricerca, lo studio e la cura dei tumori (IRE) e l'Istituto "Santa Maria e San Gallicano" (ISG) per la ricerca, lo studio e la cura delle dermopatie anche oncologiche o sessualmente trasmesse, entrambi riconosciuti quali Istituti di ricovero e cura a carattere scientifico (IRCCS).

La regione Lazio, sulla scorta di quanto previsto dal d.lgs. 16 ottobre 2003, n. 288, ha emanato una specifica disciplina degli IRCCS, con legge regionale del 23 gennaio 2006, n. 2, che tiene conto del principio di separazione delle funzioni di indirizzo e controllo da quelle di gestione e attuazione, nonché di salvaguardia delle specifiche esigenze riconducibili all'attività di ricerca e alla partecipazione alle reti nazionali dei centri di eccellenza assistenziale.

Sui compensi agli organi, come già rappresentato nei precedenti referti, permangono profili di criticità in ordine ai criteri adottati per la loro determinazione. In particolare, la questione si è posta con riferimento ai compensi del Direttore generale e conseguentemente degli altri organi, anche straordinari, le cui competenze, sulla scorta di quanto previsto dalla l. r. n. 2 del 2006, sono parametrate a quelle del Direttore generale. Si precisa che il trattamento economico dei Direttori generali delle Aziende sanitarie era stato determinato, con deliberazione della Giunta regionale del Lazio (DGR) n. 685 del 26 luglio 2005, nell'importo massimo di euro 154.937. Successivamente, l'articolo 5, c. 2 della citata l. r. n. 2 del 2006, ha stabilito che il trattamento economico per i Direttori generali degli IRCCS fosse quello stabilito nella misura massima per i Direttori generali delle aziende sanitarie. L'importo di cui alla DGR n. 685 del 2005 (euro 154.937) è stato poi confermato dalla successiva DGR n. 401 del 2008.

L'art. 61, c. 14, del d.l. 25 giugno 2008, n. 112, convertito, con modificazioni,dalla l. 6 agosto 2008 n. 133, ha tuttavia disposto, che, a decorrere dalla data di conferimento o di rinnovo degli incarichi, sui trattamenti economici complessivi spettanti ai Direttori generali, ai Direttori sanitari e ai Direttori amministrativi, nonché sui compensi spettanti ai componenti dei Collegi sindacali delle Aziende sanitarie locali, delle Aziende ospedaliere, delle Aziende ospedaliere universitarie, degli Istituti di ricovero e cura a carattere scientifico e degli Istituti zooprofilattici deve essere operata una riduzione del 20 per cento rispetto all'ammontare risultante alla data

del 30 giugno 2008; per effetto di tale norma, l'importo sopra indicato per i Direttori generali si ridurrebbe a euro 123.950.

Con nota del 4 febbraio 2014, come comunicato dall'Ente, il Commissario *ad acta* della regione Lazio precisava tuttavia che, per la (allora) imminente stipula dei contratti dei Direttori generali, si sarebbe continuato a fare riferimento ai parametri indicati nella sopra citata DGR n. 401 del 2008.

Questa Corte, pertanto, rileva che anche per l'esercizio in esame i compensi percepiti dal Direttore generale (e anche quelli degli altri organi al quale sono parametrati non sono in linea con quanto disposto dal predetto art. 61, c. 14, del d.l. n. 112 del 2008.

In sede istruttoria è emerso, inoltre, che i compensi ai componenti del Civ in carica dal 17 luglio 2019 sono stati erogati in misura pari a 10 mensilità e mezza per il Presidente e 9 mensilità per gli altri componenti, anziché 7 mensilità e mezza, corrispondenti al numero effettivo di mensilità in cui il Civ è stato operativo. Sulla questione, ci si riserva di effettuare ulteriori approfondimenti in occasione del prossimo referto.

Il personale registra un aumento di 109 unità rispetto al precedente esercizio, in ragione delle nuove assunzioni, principalmente a tempo determinato (in applicazione essenzialmente delle norme contenute nell'art. 1, commi da 422 a 434, della legge 27 dicembre 2017 n.205), che sono state autorizzate dalla regione Lazio a seguito della uscita dell'Ente dal piano di rientro dal disavanzo in precedenza adottato in attuazione dell'art.1, c. 528, della legge 28 dicembre 2015 n. 208, del decreto del Ministro della salute 21 giugno 2016 e del DCA della regione Lazio n. 273 dell'8 settembre 2016.

Il rendiconto finanziario evidenzia un flusso di cassa complessivo in aumento e pari ad euro 8.931.189 (euro -807.462 nel 2018).

L'esercizio 2019 chiude con un disavanzo economico di 24,1 mln, in peggioramento del 12 per cento rispetto al dato del 2018.

Nel 2019 il patrimonio netto chiude con un aumento consistente attestandosi ad euro 62.249.266, in netto miglioramento rispetto al dato, negativo, del 2018 (euro -28.998.828).

Tale sensibile crescita è principalmente l'effetto dei contributi per il ripiano delle perdite relative al triennio 2015-2017 pari a 118.388.796 euro in attuazione del 320 del 31 luglio 2019, finalizzato a coprire una gestione economica che continua ad essere fortemente deficitaria.

Il Collegio sindacale ha preso atto che l'Ente ha effettuato la valutazione straordinaria di esigibilità delle poste di credito e di sussistenza di quelle di debito, le cui risultanze, riassunte nella deliberazione n. 656 del 10 giugno 2020, hanno fatto emergere crediti inesigibili di importo pari a 55.956 euro e debiti insussistenti di ammontare pari a 298.163 euro. L'Ente, come riferisce il Collegio, ha, coerentemente con quanto indicato nel DCA della Regione Lazio n. 521 del 28 dicembre 2018, chiuso in contropartita del fondo di dotazione le partite contabili valutate inesigibili o insussistenti. La citata deliberazione n.656 del 2020 ha fatto inoltre emergere crediti di dubbia esigibilità pari a 298.763 euro riferiti alle annualità 2009-2014 in ordine ai quali l'Ente aveva accantonato al fondo svalutazione crediti importi pari al 10 per cento delle partite relative alle annualità che vanno dal 2009 al 2014, per un importo pari ad euro 29.876.

Il Collegio sindacale nel dare atto a riguardo che l'Ente si è attenuto alle indicazioni del decreto sopra citato, evidenzia tuttavia che le operazioni di eliminazione di partite contabili creditorie o debitorie devono trovare necessaria contropartita nel conto economico.

Questa Corte rileva che la mancata contabilizzazione delle poste di cui sopra nel conto economico non è conforme ai principi di veridicità e prudenza nella redazione del bilancio come declinati nell'allegato 1 al d.lgs. n. 118 del 2011, oltre che coi principi OIC 15, per i crediti nonché 19, e 6 per i debiti. L'Ente, a cui è stata comunicata la predetta osservazione ha controdedotto come segue: "*la Regione Lazio ha fornito indicazioni in ordine al quantum da accantonare per le fattispecie di cui ai punti precedenti e, al termine di tale attività, l'Azienda ha predisposto un atto formale del Direttore Generale, (Deliberazione n. 616 del 10.06.2020) esponendo le partite contabili analizzate in un prospetto dal quale risultano gli esiti relativi alla conservazione ovvero alla cancellazione delle stesse dallo Stato Patrimoniale*". Questa Corte ribadisce il rilievo e si riserva ulteriori approfondimenti nel prossimo referto.

La partecipazione nella Società Metastat inc. che nel 2018 figurava tra le immobilizzazioni finanziarie, è stata riclassificata nell'attivo circolante e ciò, come riferisce l'Ente, in coerenza con la deliberazione del Direttore generale n. 314 dell'11 aprile 2019 - aggiornata e integrata dalla deliberazione del Direttore generale n. 217 dell'11 febbraio 2020 - con la quale l'Ente ha manifestato l'intenzione di procedere alla dismissione della stessa, pur rinviandone la cessione. Rispetto al valore precedente la partecipazione è stata svalutata (da euro 3.030 ad euro 1.088), in applicazione dell'art. 2426, c. 1, n. 9, del codice civile e del principio contabile OIC 21, che prevedono l'iscrizione delle attività finanziarie che non costituiscono

immobilizzazioni in base al costo di acquisto ovvero al valore di realizzazione desumibile dal mercato, se minore.

Questa Corte, valutate le controdeduzioni dell'Ente nella risposta alla nota di contraddittorio, rileva che detta riclassificazione consegue alla decisione di rinviare la dismissione della partecipazione, senza però alcuna precisa indicazione temporale, per cui non si configura un "*processo decisionale già completato*", come richiesto dal predetto principio contabile. Inoltre, a fronte di detta svalutazione, non è stata contabilizzata la correlata posta tra le rettifiche negative di valore di attività finanziarie nel conto economico; ciò non risulta in linea con i punti 41 e 55 del principio contabile OIC 21 e, in generale, con i principi di prudenza e veridicità del bilancio.

Ad oggi, non risultando ancora adottato il piano di riassetto della citata partecipazione "*anche mediante messa in liquidazione o cessione*", si rileva il persistente inadempimento di un obbligo da cui consegue l'applicazione del combinato disposto dell'art. 20, c. 7 e 24, c. 5 del d.lgs. n. 175 del 2016.

IRE ISTITUTO NAZIONALE TUMORI REGINA ELENA — ISG ISTITUTO DERMATOLOGICO SAN GALLICANO

ISTITUTI DI RICOVERO E CURA A CARATTERE SCIENTIFICO

DELIBERAZIONE N. **862** DEL **06/08/2020**	
OGGETTO: APPROVAZIONE BILANCIO D'ESERCIZIO 2019	
Esercizi/o . Centri/o di costo . **- Importo presente Atto: € .** **- Importo esercizio corrente: € .** Budget **- Assegnato: € .** **- Utilizzato: € .** **- Residuo: € .** **Autorizzazione n°: .** Servizio Risorse Economiche: **Cinzia Bomboni**	STRUTTURA PROPONENTE **UOC Risorse Economiche e Bilancio** Il Dirigente Responsabile **Cinzia Bomboni** Responsabile del Procedimento **Livio Cardelli** L'Estensore **Antonietta Sani** Proposta n° DL-855-2020
PARERE DEL DIRETTORE SANITARIO Positivo Data 06/08/2020 IL DIRETTORE SANITARIO **Branka Vujovic**	**PARERE DEL DIRETTORE AMMINISTRATIVO** Positivo Data 06/08/2020 IL DIRETTORE AMMINISTRATIVO **Laura Figorilli**
Parere del Direttore Scientifico IRE **Gennaro Ciliberto** data 06/08/2020 Positivo Parere del Direttore Scientifico ISG **Aldo Morrone** data 06/08/2020 Positivo	
La presente deliberazione si compone di n° 8 pagine e dei seguenti allegati che ne formano parte integrante e sostanziale: - All. 9 RELAZIONE SULLA GESTIONE - All. 13 INDICATORI DI TEMPESTIVITA' PAGAMENTI - All. 12 TABELLE CODICI SIOPE - All. 11 TESORERIA - All. 10 SCHEDE R.L. - All. 8 PROSPETTO LA - All. 7 RENDICONTO FINANZIARIO - All. 6 NOTA INTEGRATIVA	

IRE ISTITUTO NAZIONALE TUMORI REGINA ELENA ISG ISTITUTO DERMATOLOGICO SAN GALLICANO
ISTITUTI DI RICOVERO E CURA A CARATTERE SCIENTIFICO

- All. 5 SP-CE SIGES
- All. 4 SP-CE-PDC
- All. 3 BILANCIO DI VERIFICA
- All. 2 SP-CE NSIS
- All. 1 - SP-CE D.lgs 118-2011

IRE ISTITUTO NAZIONALE TUMORI REGINA ELENA — ISG ISTITUTO DERMATOLOGICO SAN GALLICANO

ISTITUTI DI RICOVERO E CURA A CARATTERE SCIENTIFICO

Il Dirigente della UOC Risorse Economiche e Bilancio

VISTO il Decreto Legislativo 30 dicembre 1992 n.502 e successive modificazioni ed integrazioni, recante norme sul "Riordino della disciplina in materia sanitaria, a norma dell'art.1 della Legge 23/10/1992 n.421;

VISTO il Decreto Legislativo 16 ottobre 2003 n.288 recante norme su "Riordino della disciplina degli Istituti di Ricovero e Cura a carattere scientifico a norma dell'art.42 comma1, della Legge 16 gennaio 2003 N.3;

VISTA la Legge Regionale 23 gennaio 2006 n.2 recante "Disciplina transitoria degli Istituti di Ricovero e Cura a carattere scientifico di diritto pubblico non trasformati in fondazioni ai sensi del Decreto legislativo 16 ottobre 2003 n.288";

VISTA la Legge Regionale n.45 del 31 ottobre 1996 e s.m.i. (tra cui in particolare L.R. n. 16 del 3 agosto 2001, L.R. n.25 del 20 novembre 2001, L.R. n.27 del 28 dicembre 2006) che regola le norme sulla gestione contabile e patrimoniale delle Aziende Sanitarie e Ospedaliere;

VISTE le disposizioni di cui al Decreto legislativo 23 giugno 2011 n.118 e s.m.i., recante "Disposizioni in materia di armonizzazione dei sistemi contabili e degli schemi di bilancio delle Regioni, degli Enti Locali e dei loro organismi a norma degli artt.1 e 2 della Legge 5 maggio 2009 n.42;

VISTO il Decreto del Ministero della Salute e del Ministero dell'Economia e delle Finanze del 17 settembre 2012 concernente le casistiche applicative in materia di armonizzazione dei sistemi contabili e degli schemi di bilancio di cui al D.Lgs.n.118/2011;

VISTO il DCA n. 427 del 24 dicembre 2012 relativo alla definizione del Piano dei conti da utilizzare nell'ambito della rispondenza delle direttive ministeriali e regionali;

VISTA la legge 30 dicembre 2018 n.145, Legge di stabilità 2019, contenente disposizioni per la formazione del Bilancio annuale e pluriennale;

VISTO il Decreto Legge 6 luglio 2012 n.95 convertito nella Legge 7 agosto 2012 n.135

VISTA la nota Regionale Prot. N. U0457072 del 26/05/2020 con la quale la Regione Lazio forniva le Linee Guida per la redazione del Bilancio d'Esercizio 2019;

VISTO che il D.Lgs. n. 118 del 23 giugno 2011 l'art.31 precisa che il Bilancio d'Esercizio deve essere approvato entro il 30 aprile dell'anno successivo a quello di riferimento;

CONSIDERATO che la Regione Lazio ha rinviato la scadenza per la predisposizione degli atti di approvazione del Bilancio 2019 alle Aziende Sanitarie, Ospedaliere e IRCCS a causa del prolungamento dei tempi di elaborazione dei dati di produzione sanitaria anno 2019 sia delle strutture pubbliche che di quelle private accreditate;

CONSIDERATO che la definizione dei dati di produzione sanitaria è stata trasmessa con Nota regionale Prot. .U0674376 del 28/07/2020, nella quale si stabiliva come data perentoria di approvazione del Bilancio di Esercizio 2019 il 7 agosto 2020;

IRE ISTITUTO NAZIONALE TUMORI REGINA ELENA — ISG ISTITUTO DERMATOLOGICO SAN GALLICANO

ISTITUTI DI RICOVERO E CURA A CARATTERE SCIENTIFICO

VISTO che ai sensi dell'art.4 della L.R. n.2 del 23 gennaio 2006 è previsto l'obbligo di trasmissione del Bilancio approvato e dei documenti contabili allegati al Consiglio di Indirizzo e Verifica al fine di ricevere il parere e il relativo verbale del Consiglio;

VISTO che, per legge è prevista la trasmissione dei documenti del Bilancio al Collegio Sindacale per la redazione del verbale entro un mese dall'approvazione dello stesso;

RILEVATO che il Bilancio d'esercizio 2019 degli Istituti Fisioterapici Ospitalieri è stato redatto secondo le disposizioni dettate dal Decreto Legislativo 118/2011 integrate dalla casistica applicativa, e in conformità con i principi generali di valutazione previsti dalle disposizioni del Codice Civile agli artt.2423 e seguenti, fondati su principi di prudenza, competenza e continuità gestionale; nonchè dai Principi Nazionali dei Dottori Commercialisti (OIC) e in mancanza dai Principi Internazionali IAS nei limiti in cui interpretano e integrano la normativa regionale;

PRECISATO che le registrazioni delle scritture contabili di assestamento e di rettifica sono concluse ed il Bilancio di Esercizio 2019 risulta redatto e completo di Nota Integrativa, Rendiconto Finanziario e Relazione sulla Gestione, nonchè di tutti gli altri allegati richiesti dalla normativa regionale e ministeriale;

DATO ATTO che gli Istituti Fisioterapici Ospitalieri hanno provveduto ad inserire nel Sistema Informativo Regionale –SIGES lo Stato Patrimoniale e il Conto Economico 2019 e il Mod. LA 2019;

RILEVATO che le risultanze dell'esercizio 2019 sono sinteticamente illustrate nei prospetti seguenti:

STATO PATRIMONIALE			
ATTIVO	*2019*	*PASSIVO*	*2019*
IMMOBILIZZAZIONI	123.961.866	PATRIMONIO NETTO	62.249.266
		FONDI PER RISCHI E ONERI	36.505.076
ATTIVO CIRCOLANTE	47.975.415	DEBITI	75.026.851
RATEI E RISCONTI ATTIVI	2.023.261	RATEI E RISCONTI PASSIVI	179.348
TOTALE ATTIVO	**173.960.542**	**TOTALE PASSIVO**	**173.960.542**
CONTI D'ORDINE	39.273	CONTI D'ORDINE	39.273

CONTO ECONOMICO	*2019*
VALORE DELLA PRODUZIONE	186.959.527,93
COSTI DELLA PRODUZIONE	(207.382.592)
DIFF. VALORE E COSTI DELLA PRODUZIONE	(20.423.064)
PROVENTI ED ONERI FINANZIARI	(360.425)
PROVENTI ED ONERI STRORDINARI	1.644.150,80
IMPOSTE SUL REDDITO	(5.014.120)
RISULTATO D'ESERCIZIO	**(24.153.458)**

IRE ISTITUTO NAZIONALE TUMORI REGINA ELENA — ISG ISTITUTO DERMATOLOGICO SAN GALLICANO

ISTITUTI DI RICOVERO E CURA A CARATTERE SCIENTIFICO

PRESO ATTO che il risultato di gestione 2019 si chiude con una perdita pari a € 24.153.458 in incremento rispetto a quella registrata nell'esercizio precedente di € 2.607.940 (+10,79%) dovuta principalmente ai maggiori costi del personale a seguito alle assunzioni autorizzate dalla Regione Lazio per effetto del superamento del blocco del turn over:

CONSIDERATO che i dettagli delle risultanze del Bilancio d'Esercizio 2019 vengono specificate nella Nota Integrativa;

STABILITO che, per quanto indicato nei punti precedenti, al presente atto si allegano e ne costituiscono parte integrante e sostanziale i seguenti documenti:

- Stato Patrimoniale e Conto Economico risultanti dal Sistema Informativo Regionale SIGES
- Stato Patrimoniale e Conto Economico redatto secondo gli schemi Ministeriali (NSIS)
- Stato Patrimoniale e Conto Economico redatto secondo gli schemi D.Lgs 118/2011
- Nota Integrativa
- Rendiconto Finanziario
- Mod.LA
- Relazione sulla Gestione
- Schede di dettaglio allegati al Bilancio (All.A e All.B)
- Attestato dell'Istituto Tesoriere relativo al saldo al 31.12.2019
- Tabella Codici SIOPE
- Indicatore di tempestività pagamenti;

ATTESTATO che il presente provvedimento, a seguito dell'istruttoria effettuata, nella forma e nella sostanza è totalmente leggittimo e utile per il servizio pubblico, ai sensi della Legge 14 gennaio 1994 n.20 art.1 e successive modificazioni, nonché alla stregua dei criteri di economicità e di efficacia di cui alla Legge 7 agosto 1990 n.241 art.1, primo comma come modificata dalla Legge 11 febbraio 2005 n.15;

ATTESTATO in particolare, che il presente provvedimento è stato predisposto nel pieno rispetto delle indicazioni e dei vincoli stabiliti dai Decreti del Commissario ad Acta per la realizzazione del Piano di Rientro dal disavanzo del settore sanitario della Regione Lazio;

PROPONE

per le motivazioni e le finalità di cui in narrativa e che qui si intendono integralmente riportate:

- di approvare il Bilancio d'Esercizio 2019 degli Istituti Fisioterapici Ospitalieri cosi come proposto e costituito dallo Stato Patrimoniale e Conto Economico, dal Rendiconto Finanziario, dalla Nota Integrativa e dalla Relazione sulla Gestione e corredata dagli allegati documenti di cui sono parte integrante e sostanziale, le cui risultanze sono le seguenti:

IRE ISTITUTO NAZIONALE TUMORI REGINA ELENA — ISG ISTITUTO DERMATOLOGICO SAN GALLICANO

ISTITUTI DI RICOVERO E CURA A CARATTERE SCIENTIFICO

STATO PATRIMONIALE			
ATTIVO	2019	PASSIVO	2019
IMMOBILIZZAZIONI	123.961.866	PATRIMONIO NETTO	62.249.266
		FONDI PER RISCHI E ONERI	36.505.076
ATTIVO CIRCOLANTE	47.975.415	DEBITI	75.026.851
RATEI E RISCONTI ATTIVI	2.023.261	RATEI E RISCONTI PASSIVI	179.348
TOTALE ATTIVO	**173.960.542**	**TOTALE PASSIVO**	**173.960.542**
CONTI D'ORDINE	39.273	CONTI D'ORDINE	39.273

CONTO ECONOMICO	2019
VALORE DELLA PRODUZIONE	186.959.527,93
COSTI DELLA PRODUZIONE	(207.382.592)
DIFF. VALORE E COSTI DELLA PRODUZIONE	(20.423.064)
PROVENTI ED ONERI FINANZIARI	(360.425)
PROVENTI ED ONERI STRORDINARI	1.644.150,80
IMPOSTE SUL REDDITO	(5.014.120)
RISULTATO D'ESERCIZIO	**(24.153.458)**

- di dare atto altresì, che il Bilancio d'esercizio 2019 presenta una perdita pari ad € 24.153.458=

- di precisare che, al presente atto si allegano e ne costituiscono parte integrante e sostanziale i seguenti documenti:

  - Stato Patrimoniale e Conto Economico risultanti dal Sistema Informativo Regionale SIGES
  - Stato Patrimoniale e Conto Economico redatto secondo gli schemi Ministeriali (NSIS)
  - Stato Patrimoniale e Conto Economico redatto secondo gli schemi D.Lgs 118/2011
  - Nota Integrativa
  - Rendiconto Finanziario
  - Mod.LA
  - Relazione sulla Gestione
  - Schede di dettaglio allegati al Bilancio (All.A e All.B)
  - Attestato dell'Istituto Tesoriere relativo al saldo al 31.12.2019
  - Tabella Codici SIOPE
  - Indicatore di tempestività pagamenti;

di dare incarico a questa U.O.C. di provvedere alla trasmissione del presente atto, corredato dei suddetti allegati, Sindacale, al Consiglio di Indirizzo e Verifica, al Collegio Sindacale, ed ai competenti Enti di Vigilanza;

IRE ISTITUTO NAZIONALE TUMORI REGINA ELENA ISG ISTITUTO DERMATOLOGICO SAN GALLICANO
ISTITUTI DI RICOVERO E CURA A CARATTERE SCIENTIFICO

Il Dirigente della UOC Risorse Economiche e Bilancio

Cinzia Bomboni

IRE ISTITUTO NAZIONALE TUMORI REGINA ELENA ISG ISTITUTO DERMATOLOGICO SAN GALLICANO
ISTITUTI DI RICOVERO E CURA A CARATTERE SCIENTIFICO

Il Direttore Generale

Visto il decreto legislativo 30 dicembre 1992, n. 502 e successive modificazioni ed integrazioni;
Visto il decreto legislativo 16 ottobre 2003, n. 288;

Vista la legge regionale 23 gennaio 2006, n. 2;

In Virtù dei poteri conferitigli dal Presidente della Regione Lazio con Decreto del 23 novembre 2016, n. T00248;

Preso atto che il Dirigente proponente il presente provvedimento, sottoscrivendolo, attesta che lo stesso a seguito dell'istruttoria effettuata, nella forma e nella sostanza è totalmente legittimo e utile per il servizio pubblico, ai sensi della legge 14 gennaio 1994, n. 20 art. 1 e successive modifiche, nonché alla stregua dei criteri di economicità e di efficacia di cui alla legge 7 agosto 1990, n. 241 art. 1, primo comma come modificata dalla legge 11 febbraio 2005, n. 15;

Preso atto altresì che il Dirigente proponente il presente provvedimento, sottoscrivendolo attesta, in particolare, che lo stesso è stato predisposto nel pieno rispetto delle indicazioni e dei vincoli stabiliti dai decreti del Commissario ad acta per la realizzazione del Piano di Rientro dal disavanzo del settore sanitario della Regione Lazio;

Visto il parere favorevole del Direttore Amministrativo e del Direttore Sanitario Aziendale;

ritenuto di dover procedere;

Delibera

di approvare la proposta così formulata concernente *"APPROVAZIONE BILANCIO D'ESERCIZIO 2019"* e di renderla disposta.

Il Direttore Generale
Dott. Francesco Ripa di Meana
Documento firmato digitalmente ai sensi del D.Lgs 82/2005 s.m.i. e norme collegate

Schema Stato Patrimoniale 118 - CONSUNTIVO - Azienda: 120908

Data Competenza: 31-12-2019

CODICE MIN	VOCE	2019	2018	2019-2018	Diff(%)
	ATTIVO				
A)	**IMMOBILIZZAZIONI**				
A.I)	Immobilizzazioni immateriali	458.549,62	248.008,80	210.540,82	85%
A.I.1)	Costi d'impianto e di ampliamento	23.037,50	29.619,64	-6.582,14	-22%
A.I.2)	Costi di ricerca e sviluppo	0,00	0,00	0,00	
A.I.3)	Diritti di brevetto e di utilizzazione delle opere dell'ingegno	7.851,87	16.523,55	-8.671,68	-52%
A.I.4)	Immobilizzazioni immateriali in corso e acconti	0,00	0,00	0,00	
A.I.5)	Altre immobilizzazioni immateriali	427.660,25	201.865,61	225.794,64	112%
A.II)	Immobilizzazioni materiali	123.503.315,93	129.755.142,11	-6.251.826,18	-5%
A.II.1)	Terreni	0,00	0,00	0,00	
A.II.1.a)	Terreni disponibili	0,00	0,00	0,00	
A.II.1.b)	Terreni indisponibili	0,00	0,00	0,00	
A.II.2)	Fabbricati	120.998.926,16	125.701.674,56	-4.702.748,40	-4%
A.II.2.a)	Fabbricati non strumentali (disponibili)	1.605.764,21	26.418,00	1.579.346,21	5.978%
A.II.2.b)	Fabbricati strumentali (indisponibili)	119.393.161,95	125.675.256,56	-6.282.094,61	-5%
A.II.3)	Impianti e macchinari	17.745,88	61.342,38	-43.596,50	-71%
A.II.4)	Attrezzature sanitarie e scientifiche	1.817.513,47	3.223.686,34	-1.406.172,87	-44%
A.II.5)	Mobili e arredi	313.056,82	450.195,44	-137.138,62	-30%
A.II.6)	Automezzi	0,00	0,00	0,00	
A.II.7)	Oggetti d'arte	0,00	0,00	0,00	
A.II.8)	Altre immobilizzazioni materiali	270.673,60	232.843,39	37.830,21	16%
A.II.9)	Immobilizzazioni materiali in corso e acconti	85.400,00	85.400,00	0,00	0%
A.III)	Immobilizzazioni finanziarie (con separata indicazione, per ciascuna voce dei crediti, degli importi esigibili entro l'esercizio successivo)	0,00	3.030,00	-3.030,00	-100%
A.III.1)	Crediti finanziari	0,00	0,00	0,00	
A.III.1.a)	Crediti finanziari v/Stato	0,00	0,00	0,00	
A.III.1.b)	Crediti finanziari v/Regione	0,00	0,00	0,00	
A.III.1.c)	Crediti finanziari v/partecipate	0,00	0,00	0,00	
A.III.1.d)	Crediti finanziari v/altri	0,00	0,00	0,00	
A.III.2)	Titoli	0,00	3.030,00	-3.030,00	-100%
A.III.2.a)	Partecipazioni	0,00	3.030,00	-3.030,00	-100%
A.III.2.b)	Altri titoli	0,00	0,00	0,00	
	TOTALE A)	123.961.865,55	130.006.180,91	-6.044.315,36	-5%
B)	**ATTIVO CIRCOLANTE**				
B.I)	Rimanenze	3.152.754,71	3.622.150,53	-469.395,82	-13%
B.I.1)	Rimanenze beni sanitari	3.070.072,50	3.533.915,94	-463.843,44	-13%
B.I.2)	Rimanenze beni non sanitari	82.682,21	88.234,59	-5.552,38	-6%
B.I.3)	Acconti per acquisti beni sanitari	0,00	0,00	0,00	
B.I.4)	Acconti per acquisti beni non sanitari	0,00	0,00	0,00	
B.II)	Crediti (con separata indicazione, per ciascuna voce, degli importi esigibili oltre l'esercizio successivo)	33.551.397,44	15.366.153,05	18.185.244,39	118%
B.II.1)	Crediti v/Stato	1.948.912,75	2.028.905,72	-79.992,97	-4%
B.II.1.a)	Crediti v/Stato - parte corrente	115.601,51	32.407,43	83.194,08	257%
B.II.1.a.1)	Crediti v/Stato per spesa corrente e acconti	0,00	0,00	0,00	
B.II.1.a.2)	Crediti v/Stato - altro	115.601,51	32.407,43	83.194,08	257%
B.II.1.b)	Crediti v/Stato - investimenti	720.310,59	799.771,42	-79.460,83	-10%
B.II.1.c)	Crediti v/Stato - per ricerca	1.113.000,65	1.196.726,87	-83.726,22	-7%
B.II.1.c.1)	Crediti v/Ministero della Salute per ricerca corrente	791.000,00	874.726,22	-83.726,22	-10%
B.II.1.c.2)	Crediti v/Ministero della Salute per ricerca finalizzata	322.000,65	322.000,65	0,00	0%
B.II.1.c.3)	Crediti v/Stato per ricerca - altre Amministrazioni centrali	0,00	0,00	0,00	
B.II.1.c.4)	Crediti v/Stato - investimenti per ricerca	0,00	0,00	0,00	
B.II.1.d)	Crediti v/prefetture	0,00	0,00	0,00	
B.II.2)	Crediti v/Regione o Provincia Autonoma	23.713.569,44	2.138.159,18	21.575.410,26	1.009%
B.II.2.a)	Crediti v/Regione o Provincia Autonoma - parte corrente	902.863,75	778.856,51	124.007,24	16%
B.II.2.a.1)	Crediti v/Regione o Provincia Autonoma per spesa corrente	900.741,75	776.734,51	124.007,24	16%
B.II.2.a.1.a)	Crediti v/Regione o Provincia Autonoma per finanziamento sanitario ordinario corrente	0,00	0,00	0,00	
B.II.2.a.1.b)	Crediti v/Regione o Provincia Autonoma per finanziamento sanitario aggiuntivo corrente LEA	0,00	0,00	0,00	
B.II.2.a.1.c)	Crediti v/Regione o Provincia Autonoma per finanziamento sanitario aggiuntivo corrente extra LEA	0,00	0,00	0,00	
B.II.2.a.1.d)	Crediti v/Regione o Provincia Autonoma per spesa corrente - altro	900.741,75	776.734,51	124.007,24	16%
B.II.2.a.2)	Crediti v/Regione o Provincia Autonoma per ricerca	2.122,00	2.122,00	0,00	0%
B.II.2.b)	Crediti v/Regione o Provincia Autonoma - patrimonio netto	22.810.705,69	1.359.302,67	21.451.403,02	1.578%
B.II.2.b.1)	Crediti v/Regione o Provincia Autonoma per finanziamento per investimenti	1.359.302,67	1.359.302,67	0,00	0%
B.II.2.b.2)	Crediti v/Regione o Provincia Autonoma per incremento fondo di dotazione	0,00	0,00	0,00	
B.II.2.b.3)	Crediti v/Regione o Provincia Autonoma per ripiano perdite	21.451.403,02	0,00	21.451.403,02	
B.II.2.b.4)	Crediti v/Regione o Provincia Autonoma per ricostituzione risorse da investimenti esercizi precedenti	0,00	0,00	0,00	
B.II.3)	Crediti v/Comuni	0,00	0,00	0,00	
B.II.4)	Crediti v/aziende sanitarie pubbliche e acconto quota FSR da distribuire	424.516,23	845.328,81	-420.812,58	-50%
B.II.4.a)	Crediti v/aziende sanitarie pubbliche della Regione	424.516,23	845.328,81	-420.812,58	-50%
B.II.4.b)	Crediti v/aziende sanitarie pubbliche fuori Regione	0,00	0,00	0,00	
B.II.5)	Crediti v/societa' partecipate e/o enti dipendenti della Regione	0,00	0,00	0,00	
B.II.6)	Crediti v/Erario	2.188.067,23	1.136.423,23	1.051.644,00	93%
B.II.7)	Crediti v/altri	5.276.331,79	9.217.336,11	-3.941.004,32	-43%
B.III)	Attivita' finanziarie che non costituiscono immobilizzazioni	-1.088,25	0,00	-1.088,25	
B.III.1)	Partecipazioni che non costituiscono immobilizzazioni	0,00	0,00	0,00	
B.III.2)	Altri titoli che non costituiscono immobilizzazioni	-1.088,25	0,00	-1.088,25	
B.IV)	Disponibilita' liquide	11.270.174,85	2.338.985,30	8.931.189,55	382%
B.IV.1)	Cassa	2.500,00	2.550,00	-50,00	-2%
B.IV.2)	Istituto Tesoriere	11.120.764,55	2.189.268,55	8.931.496,00	408%
B.IV.3)	Tesoreria Unica	0,00	0,00	0,00	

B.IV.4)	Conto corrente postale	146.910,30	147.166,75	-256,45	-0%
	TOTALE B)	47.975.415,25	21.327.288,88	26.648.126,37	125%
C)	**RATEI E RISCONTI ATTIVI**				
C.I)	Ratei attivi	0,00	0,00	0,00	
C.II)	Risconti attivi	2.023.261,08	1.917.226,51	106.034,57	6%
	TOTALE C)	2.023.261,08	1.917.226,51	106.034,57	6%
	Totale attivo	173.960.541,88	153.250.696,30	20.709.845,58	14%
D)	**CONTI D'ORDINE**				
D.1)	Canoni di leasing ancora da pagare	0,00	0,00	0,00	
D.2)	Depositi cauzionali	39.273,30	30.184,76	9.088,54	30%
D.3)	Beni in comodato	0,00	0,00	0,00	
D.4)	Altri conti d'ordine	0,00	0,00	0,00	
	TOTALE D)	39.273,30	30.184,76	9.088,54	30%
	PASSIVO				
A)	**PATRIMONIO NETTO**				
A.I)	Fondo di dotazione	8.974.913,62	8.762.582,30	212.331,32	2%
A.II)	Finanziamenti per investimenti	97.011.334,57	102.098.020,52	-5.086.685,95	-5%
A.II.1)	Finanziamenti per beni di prima dotazione	0,00	0,00	0,00	
A.II.2)	Finanziamenti da Stato per investimenti	84.920.837,27	89.639.528,93	-4.718.691,66	-5%
A.II.2.a)	Finanziamenti da Stato ex art. 20 Legge 67/88	80.437.298,06	88.566.534,28	-8.129.236,22	-9%
A.II.2.b)	Finanziamenti da Stato per ricerca	4.483.539,21	1.072.994,65	3.410.544,56	318%
A.II.2.c)	Finanziamenti da Stato - altro	0,00	0,00	0,00	
A.II.3)	Finanziamenti da Regione per investimenti	8.879.782,25	9.512.135,29	-632.353,04	-7%
A.II.4)	Finanziamenti da altri soggetti pubblici per investimenti	0,00	0,00	0,00	
A.II.5)	Finanziamenti per investimenti da rettifica contributi in conto esercizio	3.210.715,05	2.946.356,30	264.358,75	9%
A.III)	Riserve da donazioni e lasciti vincolati ad investimenti	1.960.905,91	71.853,43	1.889.052,48	2.629%
A.IV)	Altre riserve	1.088,25	3.030,00	-1.941,75	-64%
A.V)	Contributi per ripiano perdite	118.388.795,83	0,00	118.388.795,83	
A.VI)	Utili (perdite) portati a nuovo	-139.934.314,16	-118.388.795,83	-21.545.518,33	18%
A.VII)	Utile (perdita) dell'esercizio	-24.153.458,37	-21.545.518,33	-2.607.940,04	12%
	TOTALE A)	62.249.265,65	-28.998.827,91	91.248.093,56	-315%
B)	**FONDI PER RISCHI ED ONERI**				
B.1)	Fondi per imposte, anche differite	0,00	0,00	0,00	
B.2)	Fondi per rischi	18.136.257,38	15.450.469,09	2.685.788,29	17%
B.3)	Fondi da distribuire	0,00	0,00	0,00	
B.4)	Quota inutilizzata contributi di parte corrente vincolati	11.558.792,80	11.130.506,84	428.285,96	4%
B.5)	Altri fondi oneri	6.810.026,27	4.987.809,89	1.822.216,38	37%
	TOTALE B)	36.505.076,45	31.568.785,82	4.936.290,63	16%
C)	**TRATTAMENTO FINE RAPPORTO**				
C.1)	Premi operosita'	0,00	0,00	0,00	
C.2)	TFR personale dipendente	0,00	0,00	0,00	
	TOTALE C)	0,00	0,00	0,00	
D)	**DEBITI (con separata indicazione, per ciascuna voce, degli importi esigibili oltre l'esercizio successivo)**				
D.1)	Mutui passivi	0,00	0,00	0,00	
D.2)	Debiti v/Stato	0,00	0,00	0,00	
D.3)	Debiti v/Regione o Provincia Autonoma	22.745.833,65	96.937.392,81	-74.191.559,16	-77%
D.4)	Debiti v/Comuni	342.874,47	342.874,47	0,00	0%
D.5)	Debiti v/aziende sanitarie pubbliche	81.000,99	200.260,48	-119.259,49	-60%
D.5.a)	Debiti v/aziende sanitarie pubbliche della Regione per spesa corrente e mobilita'	0,00	0,00	0,00	
D.5.b)	Debiti v/aziende sanitarie pubbliche della Regione per finanziamento sanitario aggiuntivo corrente LEA	0,00	0,00	0,00	
D.5.c)	Debiti v/aziende sanitarie pubbliche della Regione per finanziamento sanitario aggiuntivo corrente extra LEA	0,00	0,00	0,00	
D.5.d)	Debiti v/aziende sanitarie pubbliche della Regione per altre prestazioni	81.000,99	200.260,48	-119.259,49	-60%
D.5.e)	Debiti v/aziende sanitarie pubbliche della Regione per versamenti a patrimonio netto	0,00	0,00	0,00	
D.5.f)	Debiti v/aziende sanitarie pubbliche fuori Regione	0,00	0,00	0,00	
D.6)	Debiti v/societa' partecipate e/o enti dipendenti della Regione	0,00	0,00	0,00	
D.7)	Debiti v/fornitori	35.731.891,63	40.539.777,34	-4.807.885,71	-12%
D.8)	Debiti v/istituto Tesoriere	0,00	0,00	0,00	
D.9)	Debiti tributari	4.647.724,59	3.570.245,32	1.077.479,27	30%
D.10)	Debiti v/altri finanziatori	0,00	0,00	0,00	
D.11)	Debiti v/istituti previdenziali, assistenziali e sicurezza sociale	3.112.261,65	2.461.461,66	650.799,99	26%
D.12)	Debiti v/altri	8.365.264,31	6.512.511,45	1.852.752,86	28%
	TOTALE D)	75.026.851,29	150.564.523,53	-75.537.672,24	-50%
E)	**RATEI E RISCONTI PASSIVI**				
E.1)	Ratei passivi	23,49	10.889,86	-10.866,37	-100%
E.2)	Risconti passivi	179.325,00	105.325,00	74.000,00	70%
	TOTALE E)	179.348,49	116.214,86	63.133,63	54%
	Totale passivo	173.960.541,88	153.250.696,30	20.709.845,58	14%
F)	**CONTI D'ORDINE**				
F.1)	Canoni di leasing ancora da pagare	0,00	0,00	0,00	
F.2)	Depositi cauzionali	39.273,30	30.184,76	9.088,54	30%
F.3)	Beni in comodato	0,00	0,00	0,00	
F.4)	Altri conti d'ordine	0,00	0,00	0,00	
	TOTALE F)	39.273,30	30.184,76	9.088,54	30%

U.O.C. RISORSE ECONOMICHE E BILANCIO
IL DIRETTORE
Dr.ssa Cinzia Bomboni

Schema Conto Economico 118 - CONSUNTIVO - Azienda: 120908

Data Competenza: 31-12-2019

CODICE MIN	VOCE	2019	2018	2019-2018	Diff(%)
A)	**Valore della produzione**				
A.1)	Contributi in c/esercizio	33.117.484,03	29.549.403,35	3.568.080,68	12%
A.1.a)	Contributi in c/esercizio - da Regione o Provincia Autonoma per quota F.S. regionale	20.062.659,61	18.579.722,00	1.482.937,61	8%
A.1.b)	Contributi in c/esercizio - extra fondo	165.669,77	162.873,00	2.796,77	2%
A.1.b.1)	Contributi da Regione o Prov. Aut. (extra fondo) - vincolati	0,00	0,00	0,00	
A.1.b.2)	Contributi da Regione o Prov. Aut. (extra fondo) - Risorse aggiuntive da bilancio a titolo di copertura LEA	0,00	0,00	0,00	
A.1.b.3)	Contributi da Regione o Prov. Aut. (extra fondo) - Risorse aggiuntive da bilancio a titolo di copertura extra LEA	0,00	0,00	0,00	
A.1.b.4)	Contributi da Regione o Prov. Aut. (extra fondo) - altro	165.669,77	162.873,00	2.796,77	2%
A.1.b.5)	Contributi da aziende sanitarie pubbliche (extra fondo)	0,00	0,00	0,00	
A.1.b.6)	Contributi da altri soggetti pubblici	0,00	0,00	0,00	
A.1.c)	Contributi in c/esercizio - per ricerca	12.889.154,65	10.806.808,35	2.082.346,30	19%
A.1.c.1)	da Ministero della Salute per ricerca corrente	8.168.486,29	4.429.181,65	3.739.304,64	84%
A.1.c.2)	da Ministero della Salute per ricerca finalizzata	966.218,27	1.982.986,13	-1.016.767,86	-51%
A.1.c.3)	da Regione e altri soggetti pubblici	674.726,10	1.292.283,84	-617.557,74	-48%
A.1.c.4)	da privati	3.079.723,99	3.102.356,73	-22.632,74	-1%
A.1.d)	Contributi in c/esercizio - da privati	0,00	0,00	0,00	
A.2)	Rettifica contributi c/esercizio per destinazione ad investimenti	-563.216,05	-545.446,42	-17.769,63	3%
A.3)	Utilizzo fondi per quote inutilizzate contributi vincolati di esercizi precedenti	6.682.051,87	6.344.404,05	337.647,82	5%
A.4)	Ricavi per prestazioni sanitarie e sociosanitarie a rilevanza sanitaria	130.257.016,50	130.221.627,70	35.388,80	0%
A.4.a)	Ricavi per prestazioni sanitarie e sociosanitarie - ad aziende sanitarie pubbliche	119.571.373,56	119.777.585,68	-206.212,12	-0%
A.4.b)	Ricavi per prestazioni sanitarie e sociosanitarie - intramoenia	8.264.446,81	8.976.113,42	-711.666,61	-8%
A.4.c)	Ricavi per prestazioni sanitarie e sociosanitarie - altro	2.421.196,13	1.467.928,60	953.267,53	65%
A.5)	Concorsi, recuperi e rimborsi	3.478.218,46	2.568.703,12	909.515,34	35%
A.6)	Compartecipazione alla spesa per prestazioni sanitarie (Ticket)	3.039.639,71	3.238.918,50	-199.278,79	-6%
A.7)	Quota contributi in c/capitale imputata nell'esercizio	9.835.372,44	10.548.935,42	-713.562,98	-7%
A.8)	Incrementi delle immobilizzazioni per lavori interni	0,00	0,00	0,00	
A.9)	Altri ricavi e proventi	1.112.960,97	1.096.098,45	16.862,52	2%
	TOTALE A)	186.959.527,93	183.022.644,17	3.936.883,76	2%
B)	**Costi della produzione**				
B.1)	Acquisti di beni	71.709.017,79	72.521.389,76	-812.371,97	-1%
B.1.a)	Acquisti di beni sanitari	71.518.951,36	72.327.650,80	-808.699,44	-1%
B.1.b)	Acquisti di beni non sanitari	190.066,43	193.738,96	-3.672,53	-2%
B.2)	Acquisti di servizi sanitari	17.888.767,25	18.777.834,69	-889.067,44	-5%
B.2.a)	Acquisti di servizi sanitari - Medicina di base	0,00	0,00	0,00	
B.2.b)	Acquisti di servizi sanitari - Farmaceutica	0,00	0,00	0,00	
B.2.c)	Acquisti di servizi sanitari per assistenza specialistica ambulatoriale	0,00	0,00	0,00	
B.2.d)	Acquisti di servizi sanitari per assistenza riabilitativa	0,00	0,00	0,00	
B.2.e)	Acquisti di servizi sanitari per assistenza integrativa	0,00	0,00	0,00	
B.2.f)	Acquisti di servizi sanitari per assistenza protesica	0,00	0,00	0,00	
B.2.g)	Acquisti di servizi sanitari per assistenza ospedaliera	0,00	0,00	0,00	
B.2.h)	Acquisti prestazioni di psichiatrica residenziale e semiresidenziale	0,00	0,00	0,00	
B.2.i)	Acquisti prestazioni di distribuzione farmaci File F	0,00	0,00	0,00	
B.2.j)	Acquisti prestazioni termali in convenzione	0,00	0,00	0,00	
B.2.k)	Acquisti prestazioni di trasporto sanitario	153.260,81	140.010,28	13.250,53	9%
B.2.l)	Acquisti prestazioni socio-sanitarie a rilevanza sanitaria	0,00	0,00	0,00	
B.2.m)	Compartecipazione al personale per att. Libero-prof. (intramoenia)	6.528.534,05	6.872.511,02	-343.976,97	-5%
B.2.n)	Rimborsi Assegni e contributi sanitari	950.889,95	815.409,82	135.480,13	17%
B.2.o)	Consulenze, collaborazioni, interinale, altre prestazioni di lavoro sanitarie e sociosanitarie	5.689.513,53	6.362.231,98	-672.718,45	-11%
B.2.p)	Altri servizi sanitari e sociosanitari a rilevanza sanitaria	4.566.568,91	4.587.671,59	-21.102,68	-0%
B.2.q)	Costi per differenziale Tariffe TUC	0,00	0,00	0,00	
B.3)	Acquisti di servizi non sanitari	24.236.985,84	24.483.053,29	-246.067,45	-1%
B.3.a)	Servizi non sanitari	22.519.575,39	22.697.179,66	-177.604,27	-1%
B.3.b)	Consulenze, collaborazioni, interinale, altre prestazioni di lavoro non sanitarie	1.545.503,78	1.543.243,76	2.260,02	0%
B.3.c)	Formazione	171.906,67	242.629,87	-70.723,20	-29%
B.4)	Manutenzione e riparazione	8.977.355,95	8.697.089,89	280.266,06	3%
B.5)	Godimento di beni di terzi	897.709,30	1.025.074,51	-127.365,21	-12%
B.6)	Costi del personale	57.698.229,96	54.970.251,41	2.727.978,55	5%
B.6.a)	Personale dirigente medico	25.169.021,26	23.822.640,20	1.346.381,06	6%
B.6.b)	Personale dirigente ruolo sanitario non medico	4.962.557,23	4.650.339,51	312.217,72	7%
B.6.c)	Personale comparto ruolo sanitario	19.031.704,73	18.059.253,75	972.450,98	5%
B.6.d)	Personale dirigente altri ruoli	1.053.864,55	884.509,20	169.355,35	19%
B.6.e)	Personale comparto altri ruoli	7.481.082,19	7.553.508,75	-72.426,56	-1%
B.7)	Oneri diversi di gestione	2.272.374,55	1.713.790,73	558.583,82	33%
B.8)	Ammortamenti	9.871.419,28	10.621.298,68	-749.879,40	-7%
B.8.a)	Ammortamenti immobilizzazioni immateriali	58.652,74	28.419,43	30.233,31	106%
B.8.b)	Ammortamenti dei Fabbricati	7.116.713,92	7.047.704,49	69.009,43	1%
B.8.c)	Ammortamenti delle altre immobilizzazioni materiali	2.696.052,62	3.545.174,76	-849.122,14	-24%
B.9)	Svalutazione delle immobilizzazioni e dei crediti	0,00	0,00	0,00	
B.10)	Variazione delle rimanenze	469.395,82	-488.976,30	958.372,12	-196%
B.10.a)	Variazione delle rimanenze sanitarie	463.843,44	-488.473,71	952.317,15	-195%
B.10.b)	Variazione delle rimanenze non sanitarie	5.552,38	-502,59	6.054,97	-1.205%

B.11)	Accantonamenti	13.361.336,64	8.767.876,11	4.593.460,53	52%
B.11.a)	Accantonamenti per rischi	3.280.374,46	716.888,78	2.563.485,68	358%
B.11.b)	Accantonamenti per premio operosita'	0,00	0,00	0,00	
B.11.c)	Accantonamenti per quote inutilizzate di contributi vincolati	7.214.337,83	6.490.189,08	724.148,75	11%
B.11.d)	Altri accantonamenti	2.866.624,35	1.560.798,25	1.305.826,10	84%
	TOTALE B)	207.382.592,38	201.088.682,77	6.293.909,61	3%
	Differenza tra valore e costi della produzione	-20.423.064,45	-18.066.038,60	-2.357.025,85	13%
C)	**Proventi e oneri finanziari**				
C.1)	Interessi attivi e altri proventi finanziari	1,66	1,66	0,00	0%
C.2)	Interessi passivi e altri oneri finanziari	360.426,48	575.028,38	-214.601,90	-37%
	TOTALE C)	-360.424,82	-575.026,72	214.601,90	-37%
D)	**Rettifiche di valore di attivita' finanziarie**				
D.1)	Rivalutazioni	0,00	0,00	0,00	
D.2)	Svalutazioni	0,00	0,00	0,00	
	TOTALE D)	0,00	0,00	0,00	
E)	**Proventi e oneri straordinari**				
E.1)	Proventi straordinari	2.358.495,79	2.832.292,83	-473.797,04	-17%
E.1.a)	Plusvalenze	0,00	0,00	0,00	
E.1.b)	Altri proventi straordinari	2.358.495,79	2.832.292,83	-473.797,04	-17%
E.2)	Oneri straordinari	714.344,99	684.764,22	29.580,77	4%
E.2.a)	Minusvalenze	0,00	0,00	0,00	
E.2.b)	Altri oneri straordinari	714.344,99	684.764,22	29.580,77	4%
	TOTALE E)	1.644.150,80	2.147.528,61	-503.377,81	-23%
	Risultato prima delle imposte	-19.139.338,47	-16.493.536,71	-2.645.801,76	16%
Y)	**Imposte sul reddito dell'esercizio**				
Y.1)	IRAP	4.511.038,90	4.649.837,34	-138.798,44	-3%
Y.1.a)	IRAP relativa a personale dipendente	3.531.213,75	3.472.900,16	58.313,59	2%
Y.1.b)	IRAP relativa a collaboratori e personale assimilato a lavoro indipendente	513.727,43	628.136,42	-114.408,99	-18%
Y.1.c)	IRAP relativa ad attivita' di libera professione (intramoenia)	466.097,72	548.800,76	-82.703,04	-15%
Y.1.d)	IRAP relativa ad attivita' commerciali	0,00	0,00	0,00	
Y.2)	IRES	503.081,00	402.144,28	100.936,72	25%
Y.3)	Accantonamento a F.do Imposte (Accertamenti, condoni, ecc.)	0,00	0,00	0,00	
	Totale Y)	5.014.119,90	5.051.981,62	-37.861,72	-1%
	Utile (perdita) dell'esercizio	-24.153.458,37	-21.545.518,33	-2.607.940,04	12%

U.O.C. RISORSE ECONOMICHE E BILANCIO
IL DIRETTORE
Dr.ssa Cinzia Bomboni

Stato Patrimoniale - CONSUNTIVO - Azienda: 120908

Data Competenza: 31-12-2019

CODICE MIN	CODICE	VOCE	VALORE
		ATTIVO	
AAZ999	**A**	**IMMOBILIZZAZIONI**	**123.961.865,55**
AAA000	A.I	IMMOBILIZZAZIONI IMMATERIALI	458.549,62
AAA010	A.I.1	Costi di impianto e di ampliamento	23.037,50
AAA020	A.I.1.a	Costi di impianto e di ampliamento	378.202,84
AAA030	A.I.1.b	F.do Amm.to costi di impianto e di ampliamento	355.165,34
AAA040	A.I.2	Costi di ricerca e sviluppo	0,00
AAA050	A.I.2.a	Costi di ricerca e sviluppo	0,00
AAA060	A.I.2.b	F.do Amm.to costi di ricerca e sviluppo	0,00
AAA070	A.I.3	Diritti di brevetto e diritti di utilizzazione delle opere d'ingegno	7.851,87
AAA080	A.I.3.a	Diritti di brevetto e diritti di utilizzazione delle opere d'ingegno - derivanti dall'attivita' di ricerca	144.246,51
AAA090	A.I.3.b	F.do Amm.to diritti di brevetto e diritti di utilizzazione delle opere d'ingegno - derivanti dall'attivita' di ricerca	136.394,64
AAA100	A.I.3.c	Diritti di brevetto e diritti di utilizzazione delle opere d'ingegno - altri	0,00
AAA110	A.I.3.d	F.do Amm.to diritti di brevetto e diritti di utilizzazione delle opere d'ingegno - altri	0,00
AAA120	A.I.4	Immobilizzazioni immateriali in corso e acconti	0,00
AAA130	A.I.5	Altre immobilizzazioni immateriali	427.660,25
AAA140	A.I.5.a	Concessioni, licenze, marchi e diritti simili	5.071.821,78
AAA150	A.I.5.b	F.do Amm.to concessioni, licenze, marchi e diritti simili	4.944.114,19
AAA160	A.I.5.c	Migliorie su beni di terzi	0,00
AAA170	A.I.5.d	F.do Amm.to migliorie su beni di terzi	0,00
AAA180	A.I.5.e	Pubblicita'	0,00
AAA190	A.I.5.f	F.do Amm.to pubblicita'	0,00
AAA200	A.I.5.g	Altre immobilizzazioni immateriali	419.990,66
AAA210	A.I.5.h	F.do Amm.to altre immobilizzazioni immateriali	120.038,00
AAA220	A.I.6	Fondo Svalutazione immobilizzazioni immateriali	0,00
AAA230	A.I.6.a	F.do Svalut. Costi di impianto e di ampliamento	0,00
AAA240	A.I.6.b	F.do Svalut. Costi di ricerca e sviluppo	0,00
AAA250	A.I.6.c	F.do Svalut. Diritti di brevetto e diritti di utilizzazione delle opere d'ingegno	0,00
AAA260	A.I.6.d	F.do Svalut. Altre immobilizzazioni immateriali	0,00
AAA270	A.II	IMMOBILIZZAZIONI MATERIALI	123.503.315,93
AAA280	A.II.1	Terreni	0,00
AAA290	A.II.1.a	Terreni disponibili	0,00
AAA300	A.II.1.b	Terreni indisponibili	0,00
AAA310	A.II.2	Fabbricati	120.998.926,16
AAA320	A.II.2.a	Fabbricati non strumentali (disponibili)	1.605.764,21
AAA330	A.II.2.a.1	Fabbricati non strumentali (disponibili)	1.655.267,29
AAA340	A.II.2.a.2	F.do Amm.to Fabbricati non strumentali (disponibili)	49.503,08
AAA350	A.II.2.b	Fabbricati strumentali (indisponibili)	119.393.161,95
AAA360	A.II.2.b.1	Fabbricati strumentali (indisponibili)	243.698.146,36
AAA370	A.II.2.b.2	F.do Amm.to Fabbricati strumentali (indisponibili)	124.304.984,41
AAA380	A.II.3	Impianti e macchinari	17.745,88
AAA390	A.II.3.a	Impianti e macchinari	5.963.581,01
AAA400	A.II.3.b	F.do Amm.to Impianti e macchinari	5.945.835,13
AAA410	A.II.4	Attrezzature sanitarie e scientifiche	1.817.513,47
AAA420	A.II.4.a	Attrezzature sanitarie e scientifiche	78.399.710,80
AAA430	A.II.4.b	F.do Amm.to Attrezzature sanitarie e scientifiche	76.582.197,33
AAA440	A.II.5	Mobili e arredi	313.056,82
AAA450	A.II.5.a	Mobili e arredi	6.526.066,07
AAA460	A.II.5.b	F.do Amm.to Mobili e arredi	6.213.009,25
AAA470	A.II.6	Automezzi	0,00
AAA480	A.II.6.a	Automezzi	92.446,27
AAA490	A.II.6.b	F.do Amm.to Automezzi	92.446,27
AAA500	A.II.7	Oggetti d'arte	0,00
AAA510	A.II.8	Altre immobilizzazioni materiali	270.673,60
AAA520	A.II.8.a	Altre immobilizzazioni materiali	7.843.408,88
AAA530	A.II.8.b	F.do Amm.to Altre immobilizzazioni materiali	7.572.735,28
AAA540	A.II.9	Immobilizzazioni materiali in corso e acconti	85.400,00
AAA550	A.II.10	Fondo Svalutazione immobilizzazioni materiali	0,00
AAA560	A.II.10.a	F.do Svalut. Terreni	0,00
AAA570	A.II.10.b	F.do Svalut. Fabbricati	0,00
AAA580	A.II.10.c	F.do Svalut. Impianti e macchinari	0,00
AAA590	A.II.10.d	F.do Svalut. Attrezzature sanitarie e scientifiche	0,00
AAA600	A.II.10.e	F.do Svalut. Mobili e arredi	0,00
AAA610	A.II.10.f	F.do Svalut. Automezzi	0,00
AAA620	A.II.10.g	F.do Svalut. Oggetti d'arte	0,00

AAA630	A.II.10.h	F.do Svalut. Altre immobilizzazioni materiali	0,00
AAA640	A.III	IMMOBILIZZAZIONI FINANZIARIE	0,00
AAA650	A.III.1	Crediti finanziari	0,00
AAA660	A.III.1.a	Crediti finanziari v/Stato	0,00
AAA670	A.III.1.b	Crediti finanziari v/Regione	0,00
AAA680	A.III.1.c	Crediti finanziari v/partecipate	0,00
AAA690	A.III.1.d	Crediti finanziari v/altri	0,00
AAA700	A.III.2	Titoli	0,00
AAA710	A.III.2.a	Partecipazioni	0,00
AAA720	A.III.2.b	Altri titoli	0,00
AAA730	A.III.2.b.1	Titoli di Stato	0,00
AAA740	A.III.2.b.2	Altre Obbligazioni	0,00
AAA750	A.III.2.b.3	Titoli azionari quotati in Borsa	0,00
AAA760	A.III.2.b.4	Titoli diversi	0,00
ABZ999	**B**	**ATTIVO CIRCOLANTE**	**47.975.415,25**
ABA000	B.I	RIMANENZE	3.152.754,71
ABA010	B.I.1	Rimanenze beni sanitari	3.070.072,50
ABA020	B.I.1.a	Prodotti farmaceutici ed emoderivati	2.175.251,74
ABA030	B.I.1.b	Sangue ed emocomponenti	0,00
ABA040	B.I.1.c	Dispositivi medici	884.836,59
ABA050	B.I.1.d	Prodotti dietetici	0,00
ABA060	B.I.1.e	Materiali per la profilassi (vaccini)	0,00
ABA070	B.I.1.f	Prodotti chimici	0,00
ABA080	B.I.1.g	Materiali e prodotti per uso veterinario	0,00
ABA090	B.I.1.h	Altri beni e prodotti sanitari	9.984,17
ABA100	B.I.1.i	Acconti per acquisto di beni e prodotti sanitari	0,00
ABA110	B.I.2	Rimanenze beni non sanitari	82.682,21
ABA120	B.I.2.a	Prodotti alimentari	0,00
ABA130	B.I.2.b	Materiali di guardaroba, di pulizia, e di convivenza in genere	1.610,60
ABA140	B.I.2.c	Combustibili, carburanti e lubrificanti	0,00
ABA150	B.I.2.d	Supporti informatici e cancelleria	80.963,19
ABA160	B.I.2.e	Materiale per la manutenzione	0,00
ABA170	B.I.2.f	Altri beni e prodotti non sanitari	108,42
ABA180	B.I.2.g	Acconti per acquisto di beni e prodotti non sanitari	0,00
ABA190	B.II	CREDITI	33.551.397,44
ABA200	B.II.1	Crediti v/Stato	1.948.912,75
ABA201	B.II.1.a	Crediti v/Stato per spesa corrente - FSN indistinto	0,00
ABA220	B.II.1.b	Crediti v/Stato per spesa corrente - FSN vincolato	0,00
ABA230	B.II.1.c	Crediti v/Stato per mobilita' attiva extraregionale	0,00
ABA240	B.II.1.d	Crediti v/Stato per mobilita' attiva internazionale	0,00
ABA250	B.II.1.e	Crediti v/Stato per acconto quota fabbisogno sanitario regionale standard	0,00
ABA260	B.II.1.f	Crediti v/Stato per finanziamento sanitario aggiuntivo corrente	0,00
ABA270	B.II.1.g	Crediti v/Stato per spesa corrente - altro	115.601,51
ABA271	B.II.1.h	Crediti v/Stato per spesa corrente per STP (ex D.lgs. 286/98)	0,00
ABA280	B.II.1.i	Crediti v/Stato per finanziamenti per investimenti	720.310,59
ABA290	B.II.1.j	Crediti v/Stato per ricerca	1.113.000,65
ABA300	B.II.1.j.1	Crediti v/Stato per ricerca corrente - Ministero della Salute	791.000,00
ABA310	B.II.1.j.2	Crediti v/Stato per ricerca finalizzata - Ministero della Salute	322.000,65
ABA320	B.II.1.j.3	Crediti v/Stato per ricerca - altre Amministrazioni centrali	0,00
ABA330	B.II.1.j.4	Crediti v/Stato per ricerca - finanziamenti per investimenti	0,00
ABA340	B.II.1.k	Crediti v/prefetture	0,00
ABA350	B.II.2	Crediti v/Regione o Provincia Autonoma	23.713.569,44
ABA360	B.II.2.a	Crediti v/Regione o Provincia Autonoma per spesa corrente	902.863,75
ABA390	B.II.2.a.1	Crediti v/Regione o Provincia Autonoma per quota FSR	0,00
ABA400	B.II.2.a.2	Crediti v/Regione o Provincia Autonoma per mobilita' attiva intraregionale	0,00
ABA410	B.II.2.a.3	Crediti v/Regione o Provincia Autonoma per mobilita' attiva extraregionale	0,00
ABA420	B.II.2.a.4	Crediti v/Regione o Provincia Autonoma per acconto quota FSR	0,00
ABA430	B.II.2.a.5	Crediti v/Regione o Provincia Autonoma per finanziamento sanitario aggiuntivo corrente LEA	0,00
ABA440	B.II.2.a.6	Crediti v/Regione o Provincia Autonoma per finanziamento sanitario aggiuntivo corrente extra LEA	0,00
ABA450	B.II.2.a.7	Crediti v/Regione o Provincia Autonoma per spesa corrente - altro	572.198,98
ABA451	B.II.2.a.8	CCrediti v/Regione o Provincia Autonoma per spesa corrente - STP (ex D.lgs. 286/98)	328.542,77
ABA460	B.II.2.a.9	Crediti v/Regione o Provincia Autonoma per ricerca	2.122,00
ABA461	B.II.2.a.10	Crediti v/Regione o Provincia Autonoma per mobilita' attiva internazionale	0,00
ABA470	B.II.2.b	Crediti v/Regione o Provincia Autonoma per versamenti a patrimonio netto	22.810.705,69
ABA480	B.II.2.b.1	Crediti v/Regione o Provincia Autonoma per finanziamenti per investimenti	1.359.302,67
ABA490	B.II.2.b.2	Crediti v/Regione o Provincia Autonoma per incremento fondo dotazione	0,00
ABA500	B.II.2.b.3	Crediti v/Regione o Provincia Autonoma per ripiano perdite	21.451.403,02
ABA501	B.II.2.b.4	Crediti v/Regione o Provincia Autonoma per anticipazione ripiano disavanzo programmato dai Piani aziendali di cui all'art. 1, comma 528, L. 208/2015	0,00
ABA510	B.II.2.b.5	Crediti v/Regione per copertura debiti al 31/12/2005	0,00
ABA520	B.II.2.b.6	Crediti v/Regione o Provincia Autonoma per ricostituzione risorse da investimenti esercizi precedenti	0,00
ABA521	B.II.2.c	Crediti v/Regione o Provincia Autonoma per contributi L. 210/92	0,00
ABA522	B.II.2.d	Crediti v/Regione o Provincia Autonoma per contributi L. 210/92 - aziende sanitarie	0,00

ABA530	B.II.3	Crediti v/Comuni	0,00
ABA540	B.II.4	Crediti v/Aziende sanitarie pubbliche	424.516,23
ABA550	B.II.4.a	Crediti v/Aziende sanitarie pubbliche della Regione	424.516,23
ABA560	B.II.4.a.1	Crediti v/Aziende sanitarie pubbliche della Regione - per mobilita' in compensazione	0,00
ABA570	B.II.4.a.2	Crediti v/Aziende sanitarie pubbliche della Regione - per mobilita' non in compensazione	0,00
ABA580	B.II.4.a.3	Crediti v/Aziende sanitarie pubbliche della Regione - per altre prestazioni	424.516,23
ABA590	B.II.4.b	Acconto quota FSR da distribuire	0,00
ABA591	B.II.4.c	Crediti v/Aziende sanitarie pubbliche della Regione per anticipazione ripiano disavanzo programmato dai Piani aziendali di cui all'art. 1, comma 528, L. 208/2015	0,00
ABA600	B.II.4.d	Crediti v/Aziende sanitarie pubbliche Extraregione	0,00
ABA601	B.II.4.e	Crediti v/Aziende sanitarie pubbliche della Regione - per Contributi da Aziende sanitarie pubbliche della Regione o Prov. Aut. (extra fondo)	0,00
ABA610	B.II.5	Crediti v/societa' partecipate e/o enti dipendenti della Regione	0,00
ABA620	B.II.5.a	Crediti v/enti regionali	0,00
ABA630	B.II.5.b	Crediti v/sperimentazioni gestionali	0,00
ABA640	B.II.5.c	Crediti v/altre partecipate	0,00
ABA650	B.II.6	Crediti v/Erario	2.188.067,23
ABA660	B.II.7	Crediti v/altri	5.276.331,79
ABA670	B.II.7.a	Crediti v/clienti privati	3.403.121,10
ABA680	B.II.7.b	Crediti v/gestioni liquidatorie	0,00
ABA690	B.II.7.c	Crediti v/altri soggetti pubblici	1.873.210,69
ABA700	B.II.7.d	Crediti v/altri soggetti pubblici per ricerca	0,00
ABA710	B.II.7.e	Altri crediti diversi	0,00
ABA711	B.II.7.e.1	Altri Crediti diversi	0,00
ABA712	B.II.7.e.2	Note di credito da emettere (diversi)	0,00
ABA713	B.II.7.f	Altri Crediti verso erogatori (privati accreditati e convenzionati) di prestazioni sanitarie	0,00
ABA714	B.II.7.f.1	Altri Crediti verso erogatori (privati accreditati e convenzionati) di prestazioni sanitarie	0,00
ABA715	B.II.7.f.2	Note di credito da emettere (privati accreditati e convenzionati)	0,00
ABA720	B.III	ATTIVITA' FINANZIARIE CHE NON COSTITUISCONO IMMOBILIZZAZIONI	1.088,25
ABA730	B.III.1	Partecipazioni che non costituiscono immobilizzazioni	0,00
ABA740	B.III.2	Altri titoli che non costituiscono immobilizzazioni	1.088,25
ABA750	B.IV	DISPONIBILITA' LIQUIDE	11.270.174,85
ABA760	B.IV.1	Cassa	2.500,00
ABA770	B.IV.2	Istituto Tesoriere	11.120.764,55
ABA780	B.IV.3	Tesoreria Unica	0,00
ABA790	B.IV.4	Conto corrente postale	146.910,30
ACZ999	**C**	**RATEI E RISCONTI ATTIVI**	**2.023.261,08**
ACA000	C.I	RATEI ATTIVI	0,00
ACA010	C.I.1	Ratei attivi	0,00
ACA020	C.I.2	Ratei attivi v/Aziende sanitarie pubbliche della Regione	0,00
ACA030	C.II	RISCONTI ATTIVI	2.023.261,08
ACA040	C.II.1	Risconti attivi	2.023.261,08
ACA050	C.II.2	Risconti attivi v/Aziende sanitarie pubbliche della Regione	0,00
AZZ999	**D**	**TOTALE ATTIVO**	**0,00**
ADZ999	**E**	**CONTI D'ORDINE**	**39.273,30**
ADA000	E.I	CANONI DI LEASING ANCORA DA PAGARE	0,00
ADA010	E.II	DEPOSITI CAUZIONALI	39.273,30
ADA020	E.III	BENI IN COMODATO	0,00
ADA021	E.IV	CANONI DI PROJECT FINANCING ANCORA DA PAGARE	0,00
ADA030	E.V	ALTRI CONTI D'ORDINE	0,00
		PASSIVO	
PAZ999	**A**	**PATRIMONIO NETTO**	**62.249.265,65**
PAA000	A.I	FONDO DI DOTAZIONE	8.974.913,62
PAA010	A.II	FINANZIAMENTI PER INVESTIMENTI	97.011.334,57
PAA020	A.II.1	Finanziamenti per beni di prima dotazione	0,00
PAA030	A.II.2	Finanziamenti da Stato per investimenti	84.920.837,27
PAA040	A.II.2.a	Finanziamenti da Stato per investimenti - ex art.20 legge 67/88	80.437.298,06
PAA050	A.II.2.b	Finanziamenti da Stato per investimenti - ricerca	4.483.539,21
PAA060	A.II.2.c	Finanziamenti da Stato per investimenti - altro	0,00
PAA070	A.II.3	Finanziamenti da Regione per investimenti	8.879.782,25
PAA080	A.II.4	Finanziamenti da altri soggetti pubblici per investimenti	0,00
PAA090	A.II.5	Finanziamenti per investimenti da rettifica contributi in conto esercizio	3.210.715,05
PAA100	A.III	RISERVE DA DONAZIONI E LASCITI VINCOLATI AD INVESTIMENTI	1.960.905,91
PAA110	A.IV	ALTRE RISERVE	1.088,25
PAA120	A.IV.1	Riserve da rivalutazioni	0,00
PAA130	A.IV.2	Riserve da plusvalenze da reinvestire	0,00
PAA140	A.IV.3	Contributi da reinvestire	0,00
PAA150	A.IV.4	Riserve da utili di esercizio destinati ad investimenti	0,00
PAA160	A.IV.5	Riserve diverse	1.088,25
PAA170	A.V	CONTRIBUTI PER RIPIANO PERDITE	118.388.795,83
PAA180	A.V.1	Contributi per copertura debiti al 31/12/2005	0,00
PAA190	A.V.2	Contributi per ricostituzione risorse da investimenti esercizi precedenti	0,00

PAA200	A.V.3	Altro	118.388.795,83
PAA210	A.VI	UTILI (PERDITE) PORTATI A NUOVO	-139.934.314,16
PAA220	A.VII	UTILE (PERDITA) D'ESERCIZIO	-24.153.458,37
PBZ999	**B**	**FONDI PER RISCHI E ONERI**	**36.505.076,45**
PBA000	B.I	FONDI PER IMPOSTE, ANCHE DIFFERITE	0,00
PBA010	B.II	FONDI PER RISCHI	18.136.257,38
PBA020	B.II.1	Fondo rischi per cause civili ed oneri processuali	14.750.781,19
PBA030	B.II.2	Fondo rischi per contenzioso personale dipendente	2.086.475,15
PBA040	B.II.3	Fondo rischi connessi all'acquisto di prestazioni sanitarie da privato	0,00
PBA050	B.II.4	Fondo rischi per copertura diretta dei rischi (autoassicurazione)	1.299.001,04
PBA051	B.II.5	Fondo rischi per franchigia assicurativa	0,00
PBA052	B.II.6	Fondo rischi per interessi di mora	0,00
PBA060	B.II.7	Altri fondi rischi	0,00
PBA070	B.III	FONDI DA DISTRIBUIRE	0,00
PBA080	B.III.1	FSR indistinto da distribuire	0,00
PBA090	B.III.2	FSR vincolato da distribuire	0,00
PBA100	B.III.3	Fondo per ripiano disavanzi pregressi	0,00
PBA110	B.III.4	Fondo finanziamento sanitario aggiuntivo corrente LEA	0,00
PBA120	B.III.5	Fondo finanziamento sanitario aggiuntivo corrente extra LEA	0,00
PBA130	B.III.6	Fondo finanziamento per ricerca	0,00
PBA140	B.III.7	Fondo finanziamento per investimenti	0,00
PBA141	B.III.8	Fondo finanziamento sanitario aggiuntivo corrente (extra fondo) - Risorse aggiuntive da bilancio regionale a titolo di copertura extra LEA	0,00
PBA150	B.IV	QUOTE INUTILIZZATE CONTRIBUTI	11.558.792,80
PBA151	B.IV.1	Quote inutilizzate contributi da Regione o Prov. Aut. per quota F.S. indistinto finalizzato	0,00
PBA160	B.IV.2	Quote inutilizzate contributi da Regione o Prov. Aut. per quota F.S. vincolato	4.344.454,97
PBA170	B.IV.3	Quote inutilizzate contributi vincolati da soggetti pubblici (extra fondo)	0,00
PBA180	B.IV.4	Quote inutilizzate contributi per ricerca	5.423.567,51
PBA190	B.IV.5	Quote inutilizzate contributi vincolati da privati	1.790.770,32
PBA200	B.V	ALTRI FONDI PER ONERI E SPESE	6.810.026,27
PBA210	B.V.1	Fondi integrativi pensione	0,00
PBA220	B.V.2	Fondi rinnovi contrattuali	1.689.474,99
PBA230	B.V.2.a	Fondo rinnovi contrattuali personale dipendente	1.689.474,99
PBA240	B.V.2.b	Fondo rinnovi convenzioni MMG/PLS/MCA	0,00
PBA250	B.V.2.c	Fondo rinnovi convenzioni medici Sumai	0,00
PBA260	B.V.3	Altri fondi per oneri e spese	5.102.170,04
PBA270	B.V.4	Altri Fondi incentivi funzioni tecniche Art. 113 D.Lgs 50/2016	18.381,24
PCZ999	**C**	**TRATTAMENTO FINE RAPPORTO**	**0,00**
PCA000	C.I	FONDO PER PREMI OPEROSITA' MEDICI SUMAI	0,00
PCA010	C.II	FONDO PER TRATTAMENTO DI FINE RAPPORTO DIPENDENTI	0,00
PCA020	C.III	FONDO PER TRATTAMENTI DI QUIESCENZA E SIMILI	0,00
PDZ999	**D**	**DEBITI**	**75.026.851,29**
PDA000	D.I	DEBITI PER MUTUI PASSIVI	0,00
PDA010	D.II	DEBITI V/STATO	0,00
PDA020	D.II.1	Debiti v/Stato per mobilita' passiva extraregionale	0,00
PDA030	D.II.2	Debiti v/Stato per mobilita' passiva internazionale	0,00
PDA040	D.II.3	Acconto quota FSR v/Stato	0,00
PDA050	D.II.4	Debiti v/Stato per restituzione finanziamenti - per ricerca	0,00
PDA060	D.II.5	Altri debiti v/Stato	0,00
PDA070	D.III	DEBITI V/REGIONE O PROVINCIA AUTONOMA	22.745.833,65
PDA080	D.III.1	Debiti v/Regione o Provincia Autonoma per finanziamenti - GSA	0,00
PDA081	D.III.2	Debiti v/Regione o Provincia Autonoma per finanziamenti	0,00
PDA090	D.III.3	Debiti v/Regione o Provincia Autonoma per mobilita' passiva intraregionale	0,00
PDA100	D.III.4	Debiti v/Regione o Provincia Autonoma per mobilita' passiva extraregionale	0,00
PDA101	D.III.5	Debiti v/Regione o Provincia Autonoma per mobilita' passiva internazionale	0,00
PDA110	D.III.6	Acconto quota FSR da Regione o Provincia Autonoma	0,00
PDA111	D.III.7	Acconto da Regione o Provincia Autonoma per anticipazione ripiano disavanzo programmato dai Piani aziendali di cui all'art. 1, comma 528, L. 208/2015	0,00
PDA112	D.III.8	Debiti v/Regione o Provincia Autonoma per contributi L. 210/92	0,00
PDA120	D.III.9	Altri debiti v/Regione o Provincia Autonoma - GSA	22.745.833,65
PDA121	D.III.10	Altri debiti v/Regione o Provincia Autonoma	0,00
PDA130	D.IV	DEBITI V/COMUNI	342.874,47
PDA140	D.V	DEBITI V/AZIENDE SANITARIE PUBBLICHE	81.000,99
PDA150	D.V.1	Debiti v/Aziende sanitarie pubbliche della Regione	81.000,99
PDA160	D.V.1.a	Debiti v/Aziende sanitarie pubbliche della Regione - per quota FSR	0,00
PDA170	D.V.1.b	Debiti v/Aziende sanitarie pubbliche della Regione - per finanziamento sanitario aggiuntivo corrente LEA	0,00
PDA180	D.V.1.c	Debiti v/Aziende sanitarie pubbliche della Regione - per finanziamento sanitario aggiuntivo corrente extra LEA	0,00
PDA190	D.V.1.d	Debiti v/Aziende sanitarie pubbliche della Regione - per mobilita' in compensazione	0,00
PDA200	D.V.1.e	Debiti v/Aziende sanitarie pubbliche della Regione - per mobilita' non in compensazione	0,00
PDA210	D.V.1.f	Debiti v/Aziende sanitarie pubbliche della Regione - per altre prestazioni	81.000,99
PDA211	D.V.1.g	Debiti v/Aziende sanitarie pubbliche della Regione - altre prestazioni per STP	0,00

PDA212	D.V.1.h	Debiti v/Aziende sanitarie pubbliche della Regione - per Contributi da Aziende sanitarie pubbliche della Regione o Prov. Aut. (extra fondo)	0,00
PDA213	D.V.1.i	Debiti v/Aziende sanitarie pubbliche della Regione - per contributi L. 210/92	0,00
PDA220	D.V.2	Debiti v/Aziende sanitarie pubbliche Extraregione	0,00
PDA230	D.V.3	Debiti v/Aziende sanitarie pubbliche della Regione per versamenti c/patrimonio netto	0,00
PDA231	D.V.3.a	Debiti v/Aziende sanitarie pubbliche della Regione per versamenti c/patrimonio netto - finanziamenti per investimenti	0,00
PDA232	D.V.3.b	Debiti v/Aziende sanitarie pubbliche della Regione per versamenti c/patrimonio netto - incremento fondo dotazione	0,00
PDA233	D.V.3.c	Debiti v/Aziende sanitarie pubbliche della Regione per versamenti c/patrimonio netto - ripiano perdite	0,00
PDA234	D.V.3.d	Debiti v/Aziende sanitarie pubbliche della Regione per anticipazione ripiano disavanzo programmato dai Piani aziendali di cui all'art. 1, comma 528, L. 208/2015	0,00
PDA235	D.V.3.e	Debiti v/Aziende sanitarie pubbliche della Regione per versamenti c/patrimonio netto - altro	0,00
PDA240	D.VI	DEBITI V/ SOCIETA' PARTECIPATE E/O ENTI DIPENDENTI DELLA REGIONE	0,00
PDA250	D.VI.1	Debiti v/enti regionali	0,00
PDA260	D.VI.2	Debiti v/sperimentazioni gestionali	0,00
PDA270	D.VI.3	Debiti v/altre partecipate	0,00
PDA280	D.VII	DEBITI V/FORNITORI	35.731.891,63
PDA290	D.VII.1	Debiti verso erogatori (privati accreditati e convenzionati) di prestazioni sanitarie	0,00
PDA291	D.VII.1.a	Debiti verso erogatori (privati accreditati e convenzionati) di prestazioni sanitarie	0,00
PDA292	D.VII.1.b	Note di credito da ricevere (privati accreditati e convenzionati)	0,00
PDA300	D.VII.2	Debiti verso altri fornitori	35.731.891,63
PDA301	D.VII.2.a	Debiti verso altri fornitori	36.518.040,28
PDA302	D.VII.2.b	note di credito da ricevere (altri fornitori)	-786.148,65
PDA310	D.VIII	DEBITI V/ISTITUTO TESORIERE	0,00
PDA320	D.IX	DEBITI TRIBUTARI	4.647.724,59
PDA330	D.X	DEBITI V/ISTITUTI PREVIDENZIALI, ASSISTENZIALI E SICUREZZA SOCIALE	3.112.261,65
PDA340	D.XI	DEBITI V/ALTRI	8.365.264,31
PDA350	D.XI.1	Debiti v/altri finanziatori	0,00
PDA360	D.XI.2	Debiti v/dipendenti	8.296.248,86
PDA370	D.XI.3	Debiti v/gestioni liquidatorie	0,00
PDA380	D.XI.4	Altri debiti diversi	69.015,45
PEZ999	**E**	**RATEI E RISCONTI PASSIVI**	**179.348,49**
PEA000	E.I	RATEI PASSIVI	23,49
PEA010	E.I.1	Ratei passivi	23,49
PEA020	E.I.2	Ratei passivi v/Aziende sanitarie pubbliche della Regione	0,00
PEA030	E.II	RISCONTI PASSIVI	179.325,00
PEA040	E.II.1	Risconti passivi	179.325,00
PEA050	E.II.2	Risconti passivi v/Aziende sanitarie pubbliche della Regione	0,00
PEA060	E.II.3	Risconti passivi - in attuazione dell'art.79, comma 1 sexies lettera c), del D.L. 112/2008, convertito con legge 133/2008 e della legge 23 dicembre 2009 n. 191.	0,00
PZZ999	**F**	**TOTALE PASSIVO E PATRIMONIO NETTO**	**0,00**
PFZ999	**G**	**CONTI D'ORDINE**	**39.273,30**
PFA000	G.I	CANONI DI LEASING ANCORA DA PAGARE	0,00
PFA010	G.II	DEPOSITI CAUZIONALI	39.273,30
PFA020	G.III	BENI IN COMODATO	0,00
PFA021	G.IV	CANONI DI PROJECT FINANCING ANCORA DA PAGARE	0,00
PFA030	G.V	ALTRI CONTI D'ORDINE	0,00

U.O.C. RISORSE ECONOMICHE E BILANCIO
IL DIRETTORE
Dr.ssa Cinzia Bomboni

Conto Economico - CONSUNTIVO - Azienda: 120908

Data Competenza: 31-12-2019

CODICE MIN	CODICE	VOCE	VALORE
AA0010	A.1	Contributi in c/esercizio	33.117.484,03
AA0020	A.1.A	Contributi da Regione o Prov. Aut. per quota F.S. regionale	20.062.659,61
AA0030	A.1.A.1	da Regione o Prov. Aut. per quota F.S. regionale indistinto	4.105.573,00
AA0031	A.1.A.1.1	Finanziamento indistinto	219.953,00
AA0032	A.1.A.1.2	Finanziamento indistinto finalizzato da Regione	0,00
AA0033	A.1.A.1.3	Funzioni	3.885.620,00
AA0034	A.1.A.1.3.A	Funzioni - Pronto Soccorso	0,00
AA0035	A.1.A.1.3.B	Funzioni - Altro	3.885.620,00
AA0036	A.1.A.1.4	Quota finalizzata per il Piano aziendale di cui all'art. 1, comma 528, L. 208/2015	0,00
AA0040	A.1.A.2	da Regione o Prov. Aut. per quota F.S. regionale vincolato	15.957.086,61
AA0050	A.1.B	Contributi c/esercizio (extra fondo)	165.669,77
AA0060	A.1.B.1	da Regione o Prov. Aut. (extra fondo)	165.669,77
AA0070	A.1.B.1.1	Contributi da Regione o Prov. Aut. (extra fondo) vincolati	0,00
AA0080	A.1.B.1.2	Contributi da Regione o Prov. Aut. (extra fondo) - Risorse aggiuntive da bilancio regionale a titolo di copertura LEA	0,00
AA0090	A.1.B.1.3	Contributi da Regione o Prov. Aut. (extra fondo) - Risorse aggiuntive da bilancio regionale a titolo di copertura extra LEA	0,00
AA0100	A.1.B.1.4	Contributi da Regione o Prov. Aut. (extra fondo) - Altro	165.669,77
AA0110	A.1.B.2	Contributi da Aziende sanitarie pubbliche della Regione o Prov. Aut. (extra fondo)	0,00
AA0120	A.1.B.2.1	Contributi da Aziende sanitarie pubbliche della Regione o Prov. Aut. (extra fondo) vincolati	0,00
AA0130	A.1.B.2.2	Contributi da Aziende sanitarie pubbliche della Regione o Prov. Aut. (extra fondo) altro	0,00
AA0140	A.1.B.3	Contributi da altri soggetti pubblici (extra fondo)	0,00
AA0141	A.1.B.3.1	Contributi da Ministero della Salute (extra fondo)	0,00
AA0150	A.1.B.3.2	Contributi da altri soggetti pubblici (extra fondo) vincolati	0,00
AA0160	A.1.B.3.3	Contributi da altri soggetti pubblici (extra fondo) L. 210/92	0,00
AA0170	A.1.B.3.4	Contributi da altri soggetti pubblici (extra fondo) altro	0,00
AA0171	A.1.B.3.5	Contibuti da altri soggetti pubblici (extra fondo) - in attuazione dellâ€¿art.79, comma 1 sexies lettera c), del D.L. 112/2008, convertito con legge 133/2008 e della legge	0,00
AA0180	A.1.C	Contributi c/esercizio per ricerca	12.889.154,65
AA0190	A.1.C.1	Contributi da Ministero della Salute per ricerca corrente	8.168.486,29
AA0200	A.1.C.2	Contributi da Ministero della Salute per ricerca finalizzata	966.218,27
AA0210	A.1.C.3	Contributi da Regione ed altri soggetti pubblici per ricerca	674.726,10
AA0220	A.1.C.4	Contributi da privati per ricerca	3.079.723,99
AA0230	A.1.D	Contributi c/esercizio da privati	0,00
AA0240	A.2	Rettifica contributi c/esercizio per destinazione ad investimenti	-563.216,05
AA0250	A.2.A	Rettifica contributi in c/esercizio per destinazione ad investimenti - da Regione o Prov. Aut. per quota F.S. regionale	-563.216,05
AA0260	A.2.B	Rettifica contributi in c/esercizio per destinazione ad investimenti - altri contributi	0,00
AA0270	A.3	Utilizzo fondi per quote inutilizzate contributi vincolati di esercizi precedenti	6.682.051,87
AA0271	A.3.A	Utilizzo fondi per quote inutilizzate contributi di esercizi precedenti da Regione o Prov. Aut. per quota F.S. regionale indistinto finalizzato	0,00
AA0280	A.3.B	Utilizzo fondi per quote inutilizzate contributi di esercizi precedenti da Regione o Prov. Aut. per quota F.S. regionale vincolato	295.862,79
AA0290	A.3.C	Utilizzo fondi per quote inutilizzate contributi di esercizi precedenti da soggetti pubblici (extra fondo) vincolati	0,00
AA0300	A.3.D	Utilizzo fondi per quote inutilizzate contributi di esercizi precedenti per ricerca	2.475.759,78
AA0310	A.3.E	Utilizzo fondi per quote inutilizzate contributi vincolati di esercizi precedenti da privati	3.910.429,30
AA0320	A.4	Ricavi per prestazioni sanitarie e sociosanitarie a rilevanza sanitaria	130.257.016,50
AA0330	A.4.A	Ricavi per prestazioni sanitarie e sociosanitarie a rilevanza sanitaria erogate a soggetti pubblici	119.577.239,40
AA0340	A.4.A.1	Ricavi per prestaz. sanitarie e sociosanitarie a rilevanza sanitaria erogate ad Aziende sanitarie pubbliche della Regione	107.617.371,56
AA0350	A.4.A.1.1	Prestazioni di ricovero	32.569.391,00
AA0360	A.4.A.1.2	Prestazioni di specialistica ambulatoriale	27.751.586,00
AA0361	A.4.A.1.3	Prestazioni di pronto soccorso non seguite da ricovero	0,00
AA0370	A.4.A.1.4	Prestazioni di psichiatria residenziale e semiresidenziale	0,00
AA0380	A.4.A.1.5	Prestazioni di File F	46.914.464,00
AA0390	A.4.A.1.6	Prestazioni servizi MMG, PLS, Contin. assistenziale	0,00
AA0400	A.4.A.1.7	Prestazioni servizi farmaceutica convenzionata	0,00
AA0410	A.4.A.1.8	Prestazioni termali	0,00
AA0420	A.4.A.1.9	Prestazioni trasporto ambulanze ed elisoccorso	0,00
AA0421	A.4.A.1.10	Prestazioni di assistenza integrativa - Regione	0,00
AA0422	A.4.A.1.11	Prestazioni assistenza protesica	0,00
AA0423	A.4.A.1.12	Prestazioni assistenza riabilitativa extraospedaliera	0,00
AA0424	A.4.A.1.13	Ricavi per cessione di emocomponenti e cellule staminali	0,00
AA0425	A.4.A.1.14	Prestazioni assistenza domiciliare integrata (ADI)	0,00
AA0430	A.4.A.1.15	Altre prestazioni sanitarie e socio-sanitarie a rilevanza sanitaria	381.930,56
AA0440	A.4.A.2	Ricavi per prestaz. sanitarie e sociosanitarie a rilevanza sanitaria erogate ad altri soggetti pubblici	5.865,84
AA0450	A.4.A.3	Ricavi per prestaz. sanitarie e sociosanitarie a rilevanza sanitaria erogate a soggetti pubblici Extraregione	11.954.002,00
AA0460	A.4.A.3.1	Prestazioni di ricovero	7.815.167,00
AA0470	A.4.A.3.2	Prestazioni ambulatoriali	2.354.034,00
AA0471	A.4.A.3.3	Prestazioni pronto soccorso non seguite da ricovero	0,00
AA0480	A.4.A.3.4	Prestazioni di psichiatria non soggetta a compensazione (resid. e semiresid.)	0,00
AA0490	A.4.A.3.5	Prestazioni di File F	1.784.801,00
AA0500	A.4.A.3.6	Prestazioni servizi MMG, PLS, Contin. assistenziale Extraregione	0,00

AA0510	A.4.A.3.7	Prestazioni servizi farmaceutica convenzionata Extraregione	0,00
AA0520	A.4.A.3.8	Prestazioni termali Extraregione	0,00
AA0530	A.4.A.3.9	Prestazioni trasporto ambulanze ed elisoccorso Extraregione	0,00
AA0541	A.4.A.3.10	Prestazioni assistenza integrativa da pubblico (extraregione)	0,00
AA0542	A.4.A.3.11	Prestazioni assistenza protesica da pubblico (extraregione)	0,00
AA0550	A.4.A.3.12	Ricavi per cessione di emocomponenti e cellule staminali Extraregione	0,00
AA0560	A.4.A.3.13	Ricavi GSA per differenziale saldo mobilitÃ interregionale	0,00
AA0561	A.4.A.3.14	Altre prestazioni sanitarie e sociosanitarie a rilevanza sanitaria erogate a soggetti pubblici Extraregione	0,00
AA0570	A.4.A.3.15	Altre prestazioni sanitarie e sociosanitarie a rilevanza sanitaria non soggette a compensazione Extraregione	0,00
AA0580	A.4.A.3.15.A	Prestazioni di assistenza riabilitativa non soggette a compensazione Extraregione	0,00
AA0590	A.4.A.3.15.B	Altre prestazioni sanitarie e socio-sanitarie a rilevanza sanitaria non soggette a compensazione Extraregione	0,00
AA0600	A.4.A.3.16	Altre prestazioni sanitarie a rilevanza sanitaria - Mobilita' attiva Internazionale	0,00
AA0601	A.4.A.3.17	Altre prestazioni sanitarie a rilevanza sanitaria - MobilitÃ attiva Internazionale rilevata dalle AO, AOU, IRCCS.	0,00
AA0602	A.4.A.3.18	Altre prestazioni sanitarie e sociosanitarie a rilevanza sanitaria ad Aziende sanitarie e casse mutua estera - (fatturate direttamente)	0,00
AA0610	A.4.B	Ricavi per prestazioni sanitarie e sociosanitarie a rilevanza sanitaria erogate da privati v/residenti Extraregione in compensazione (mobilita' attiva)	0,00
AA0620	A.4.B.1	Prestazioni di ricovero da priv. Extraregione in compensazione (mobilita' attiva)	0,00
AA0630	A.4.B.2	Prestazioni ambulatoriali da priv. Extraregione in compensazione (mobilita' attiva)	0,00
AA0631	A.4.B.3	Prestazioni di pronto soccorso non segute da ricovero da priv. Extraregione in compensazione (mobilitÃ attiva)	0,00
AA0640	A.4.B.4	Prestazioni di File F da priv. Extraregione in compensazione (mobilita' attiva)	0,00
AA0650	A.4.B.5	Altre prestazioni sanitarie e sociosanitarie a rilevanza sanitaria erogate da privati v/residenti Extraregione in compensazione (mobilita' attiva)	0,00
AA0660	A.4.C	Ricavi per prestazioni sanitarie e sociosanitarie a rilevanza sanitaria erogate a privati	2.415.330,29
AA0670	A.4.D	Ricavi per prestazioni sanitarie erogate in regime di intramoenia	8.264.446,81
AA0680	A.4.D.1	Ricavi per prestazioni sanitarie intramoenia - Area ospedaliera	1.930.637,65
AA0690	A.4.D.2	Ricavi per prestazioni sanitarie intramoenia - Area specialistica	6.294.631,16
AA0700	A.4.D.3	Ricavi per prestazioni sanitarie intramoenia - Area sanita' pubblica	0,00
AA0710	A.4.D.4	Ricavi per prestazioni sanitarie intramoenia - Consulenze (ex art. 55 c.1 lett. c), d) ed ex art. 57-58)	0,00
AA0720	A.4.D.5	Ricavi per prestazioni sanitarie intramoenia - Consulenze (ex art. 55 c.1 lett. c), d) ed ex art. 57-58) (Aziende sanitarie pubbliche della Regione)	19.278,00
AA0730	A.4.D.6	Ricavi per prestazioni sanitarie intramoenia - Altro	19.900,00
AA0740	A.4.D.7	Ricavi per prestazioni sanitarie intramoenia - Altro (Aziende sanitarie pubbliche della Regione)	0,00
AA0750	A.5	Concorsi, recuperi e rimborsi	3.478.218,46
AA0760	A.5.A	Rimborsi assicurativi	152.299,66
AA0770	A.5.B	Concorsi, recuperi e rimborsi da Regione	267.367,50
AA0780	A.5.B.1	Rimborso degli oneri stipendiali del personale dell'azienda in posizione di comando presso la Regione	0,00
AA0790	A.5.B.2	Altri concorsi, recuperi e rimborsi da parte della Regione	267.367,50
AA0800	A.5.C	Concorsi, recuperi e rimborsi da Aziende sanitarie pubbliche della Regione	761,53
AA0810	A.5.C.1	Rimborso degli oneri stipendiali del personale dipendente dell'azienda in posizione di comando presso Aziende sanitarie pubbliche della Regione	0,00
AA0820	A.5.C.2	Rimborsi per acquisto beni da parte di Aziende sanitarie pubbliche della Regione	0,00
AA0830	A.5.C.3	Altri concorsi, recuperi e rimborsi da parte di Aziende sanitarie pubbliche della Regione	761,53
AA0831	A.5.C.4	Altri concorsi, recuperi e rimborsi da parte della Regione - GSA	0,00
AA0840	A.5.D	Concorsi, recuperi e rimborsi da altri soggetti pubblici	500.675,64
AA0850	A.5.D.1	Rimborso degli oneri stipendiali del personale dipendente dell'azienda in posizione di comando presso altri soggetti pubblici	213.268,53
AA0860	A.5.D.2	Rimborsi per acquisto beni da parte di altri soggetti pubblici	0,00
AA0870	A.5.D.3	Altri concorsi, recuperi e rimborsi da parte di altri soggetti pubblici	287.407,11
AA0880	A.5.E	Concorsi, recuperi e rimborsi da privati	2.557.114,13
AA0890	A.5.E.1	Rimborso da aziende farmaceutiche per Pay back	2.324.286,60
AA0900	A.5.E.1.1	Pay-back per il superamento del tetto della spesa farmaceutica territoriale	0,00
AA0910	A.5.E.1.2	Pay-back per superamento del tetto della spesa farmaceutica ospedaliera	0,00
AA0920	A.5.E.1.3	Ulteriore Pay-back	2.324.286,60
AA0921	A.5.E.2	Rimborso per Pay back sui dispositivi medici	0,00
AA0930	A.5.E.3	Altri concorsi, recuperi e rimborsi da privati	232.827,53
AA0940	A.6	Compartecipazione alla spesa per prestazioni sanitarie (Ticket)	3.039.639,71
AA0950	A.6.A	Compartecipazione alla spesa per prestazioni sanitarie - Ticket sulle prestazioni di specialistica ambulatoriale	3.039.639,71
AA0960	A.6.B	Compartecipazione alla spesa per prestazioni sanitarie - Ticket sul pronto soccorso	0,00
AA0970	A.6.C	Compartecipazione alla spesa per prestazioni sanitarie (Ticket) - Altro	0,00
AA0980	A.7	Quota contributi c/capitale imputata all'esercizio	9.835.372,44
AA0990	A.7.A	Quota imputata all'esercizio dei finanziamenti per investimenti dallo Stato	8.601.866,23
AA1000	A.7.B	Quota imputata all'esercizio dei finanziamenti per investimenti da Regione	850.734,02
AA1010	A.7.C	Quota imputata all'esercizio dei finanziamenti per beni di prima dotazione	0,00
AA1020	A.7.D	Quota imputata all'esercizio dei contributi in c/ esercizio FSR destinati ad investimenti	298.857,30
AA1030	A.7.E	Quota imputata all'esercizio degli altri contributi in c/ esercizio destinati ad investimenti	0,00
AA1040	A.7.F	Quota imputata all'esercizio di altre poste del patrimonio netto	83.914,89
AA1050	A.8	Incrementi delle immobilizzazioni per lavori interni	0,00
AA1060	A.9	Altri ricavi e proventi	1.112.960,97
AA1070	A.9.A	Ricavi per prestazioni non sanitarie	412.046,80
AA1080	A.9.B	Fitti attivi ed altri proventi da attivita' immobiliari	631.683,97
AA1090	A.9.C	Altri proventi diversi	69.230,20

AZ9999	**A**	**Totale valore della produzione (A)**	**186.959.527,93**
BA0010	B.1	Acquisti di beni	71.709.017,79
BA0020	B.1.A	Acquisti di beni sanitari	71.518.951,36
BA0030	B.1.A.1	Prodotti farmaceutici ed emoderivati	54.693.454,15
BA0040	B.1.A.1.1	Medicinali con AIC, ad eccezione di vaccini ed emoderivati di produzione regionale	54.280.017,32
BA0050	B.1.A.1.2	Medicinali senza AIC	131.996,22
BA0051	B.1.A.1.3	Ossigeno e altri gas medicali	281.440,61
BA0060	B.1.A.1.4	Emoderivati di produzione regionale	0,00
BA0061	B.1.A.1.4.1	Emoderivati di produzione regionale da pubblico (Aziende sanitarie pubbliche della Regione) - MobilitÃ intraregionale	0,00
BA0062	B.1.A.1.4.2	Emoderivati di produzione regionale da pubblico (Aziende sanitarie pubbliche della Regione) - MobilitÃ extraregionale	0,00
BA0063	B.1.A.1.4.3	Emoderivati di produzione regionale da altri soggetti	0,00
BA0070	B.1.A.2	Sangue ed emocomponenti	67.051,00
BA0080	B.1.A.2.1	da pubblico (Aziende sanitarie pubbliche della Regione) - Mobilita' intraregionale	67.051,00
BA0090	B.1.A.2.2	da pubblico (Aziende sanitarie pubbliche extra Regione) - Mobilita' extraregionale	0,00
BA0100	B.1.A.2.3	da altri soggetti	0,00
BA0210	B.1.A.3	Dispositivi medici	16.258.661,43
BA0220	B.1.A.3.1	Dispositivi medici	10.799.663,20
BA0230	B.1.A.3.2	Dispositivi medici impiantabili attivi	0,00
BA0240	B.1.A.3.3	Dispositivi medico diagnostici in vitro (IVD)	5.458.998,23
BA0250	B.1.A.4	Prodotti dietetici	0,00
BA0260	B.1.A.5	Materiali per la profilassi (vaccini)	41.791,19
BA0270	B.1.A.6	Prodotti chimici	0,00
BA0280	B.1.A.7	Materiali e prodotti per uso veterinario	77.649,16
BA0290	B.1.A.8	Altri beni e prodotti sanitari	380.344,43
BA0300	B.1.A.9	Beni e prodotti sanitari da Aziende sanitarie pubbliche della Regione	0,00
BA0301	B.1.A.9.1	Prodotti farmaceutici ed emoderivati	0,00
BA0303	B.1.A.9.3	Dispositivi medici	0,00
BA0304	B.1.A.9.4	Prodotti dietetici	0,00
BA0305	B.1.A.9.5	Materiali per la profilassi (vaccini)	0,00
BA0306	B.1.A.9.6	Prodotti chimici	0,00
BA0307	B.1.A.9.7	Materiali e prodotti per uso veterinario	0,00
BA0308	B.1.A.9.8	Altri beni e prodotti sanitari	0,00
BA0310	B.1.B	Acquisti di beni non sanitari	190.066,43
BA0320	B.1.B.1	Prodotti alimentari	0,00
BA0330	B.1.B.2	Materiali di guardaroba, di pulizia e di convivenza in genere	54.058,85
BA0340	B.1.B.3	Combustibili, carburanti e lubrificanti	4.786,91
BA0350	B.1.B.4	Supporti informatici e cancelleria	126.429,19
BA0360	B.1.B.5	Materiale per la manutenzione	126,09
BA0370	B.1.B.6	Altri beni e prodotti non sanitari	4.663,39
BA0380	B.1.B.7	Beni e prodotti non sanitari da Aziende sanitarie pubbliche della Regione	0,00
BA0390	B.2	Acquisti di servizi	42.125.753,09
BA0400	B.2.A	Acquisti servizi sanitari	17.888.767,25
BA0410	B.2.A.1	Acquisti servizi sanitari per medicina di base	0,00
BA0420	B.2.A.1.1	- da convenzione	0,00
BA0430	B.2.A.1.1.A	Costi per assistenza MMG	0,00
BA0440	B.2.A.1.1.B	Costi per assistenza PLS	0,00
BA0450	B.2.A.1.1.C	Costi per assistenza Continuita' assistenziale	0,00
BA0460	B.2.A.1.1.D	Altro (medicina dei servizi, psicologi, medici 118, ecc)	0,00
BA0470	B.2.A.1.2	- da pubblico (Aziende sanitarie pubbliche della Regione) - MobilitÃ intraregionale	0,00
BA0480	B.2.A.1.3	- da pubblico (Aziende sanitarie pubbliche Extraregione) - MobilitÃ extraregionale	0,00
BA0490	B.2.A.2	Acquisti servizi sanitari per farmaceutica	0,00
BA0500	B.2.A.2.1	- da convenzione	0,00
BA0510	B.2.A.2.2	- da pubblico (Aziende sanitarie pubbliche della Regione) - MobilitÃ intraregionale	0,00
BA0520	B.2.A.2.3	- da pubblico (Extraregione)	0,00
BA0530	B.2.A.3	Acquisti servizi sanitari per assistenza specialistica ambulatoriale	0,00
BA0540	B.2.A.3.1	- da pubblico (Aziende sanitarie pubbliche della Regione)	0,00
BA0541	B.2.A.3.2	prestazioni di pronto soccorso non seguite da ricovero - da pubblico (Aziende sanitarie pubbliche della Regione)	0,00
BA0550	B.2.A.3.3	- da pubblico (altri soggetti pubbl. della Regione)	0,00
BA0551	B.2.A.3.4	prestazioni di pronto soccorso non seguite da ricovero - da pubblico (altri soggetti pubbl. della Regione)	0,00
BA0560	B.2.A.3.5	- da pubblico (Extraregione)	0,00
BA0561	B.2.A.3.6	prestazioni di pronto soccorso non seguite da ricovero - da pubblico (Extraregione)	0,00
BA0570	B.2.A.3.7	- da privato - Medici SUMAI	0,00
BA0580	B.2.A.3.8	- da privato	0,00
BA0590	B.2.A.3.8.A	Servizi sanitari per assistenza specialistica da IRCCS privati e Policlinici privati	0,00
BA0591	B.2.A.3.8.B	Servizi sanitari per prestazioni di pronto soccorso non seguite da ricovero - da IRCCS privati e Policlinici privati	0,00
BA0600	B.2.A.3.8.C	Servizi sanitari per assistenza specialistica da Ospedali Classificati privati	0,00
BA0601	B.2.A.3.8.D	Servizi sanitari per prestazioni di pronto soccorso non seguite da ricovero - da Ospedali Classificati privati	0,00
BA0610	B.2.A.3.8.E	Servizi sanitari per assistenza specialistica da Case di Cura private	0,00
BA0611	B.2.A.3.8.F	Servizi sanitari per prestazioni di pronto soccorso non seguite da ricovero - da Case di Cura private	0,00
BA0620	B.2.A.3.8.G	Servizi sanitari per assistenza specialistica da altri privati	0,00
BA0621	B.2.A.3.8.H	Servizi sanitari per prestazioni di pronto soccorso non seguite da ricovero - da altri privati	0,00
BA0630	B.2.A.3.9	- da privato per cittadini non residenti - Extraregione (mobilitÃ attiva in compensazione)	0,00
BA0631	B.2.A.3.10	Servizi sanitari per prestazioni di pronto soccorso non seguite da ricovero - da privato per cittadini non residenti - Extraregione (mobilitÃ attiva in compensazione)	0,00

BA0640	B.2.A.4	Acquisti servizi sanitari per assistenza riabilitativa	0,00
BA0650	B.2.A.4.1	- da pubblico (Aziende sanitarie pubbliche della Regione)	0,00
BA0660	B.2.A.4.2	- da pubblico (altri soggetti pubbl. della Regione)	0,00
BA0670	B.2.A.4.3	- da pubblico (Extraregione) non soggetti a compensazione	0,00
BA0680	B.2.A.4.4	- da privato (intraregionale)	0,00
BA0690	B.2.A.4.5	- da privato (extraregionale)	0,00
BA0700	B.2.A.5	Acquisti servizi sanitari per assistenza integrativa	0,00
BA0710	B.2.A.5.1	- da pubblico (Aziende sanitarie pubbliche della Regione)	0,00
BA0720	B.2.A.5.2	- da pubblico (altri soggetti pubbl. della Regione)	0,00
BA0730	B.2.A.5.3	- da pubblico (Extraregione)	0,00
BA0740	B.2.A.5.4	- da privato	0,00
BA0750	B.2.A.6	Acquisti servizi sanitari per assistenza protesica	0,00
BA0760	B.2.A.6.1	- da pubblico (Aziende sanitarie pubbliche della Regione)	0,00
BA0770	B.2.A.6.2	- da pubblico (altri soggetti pubbl. della Regione)	0,00
BA0780	B.2.A.6.3	- da pubblico (Extraregione)	0,00
BA0790	B.2.A.6.4	- da privato	0,00
BA0800	B.2.A.7	Acquisti servizi sanitari per assistenza ospedaliera	0,00
BA0810	B.2.A.7.1	- da pubblico (Aziende sanitarie pubbliche della Regione)	0,00
BA0820	B.2.A.7.2	- da pubblico (altri soggetti pubbl. della Regione)	0,00
BA0830	B.2.A.7.3	- da pubblico (Extraregione)	0,00
BA0840	B.2.A.7.4	- da privato	0,00
BA0850	B.2.A.7.4.A	Servizi sanitari per assistenza ospedaliera da IRCCS privati e Policlinici privati	0,00
BA0860	B.2.A.7.4.B	Servizi sanitari per assistenza ospedaliera da Ospedali Classificati privati	0,00
BA0870	B.2.A.7.4.C	Servizi sanitari per assistenza ospedaliera da Case di Cura private	0,00
BA0880	B.2.A.7.4.D	Servizi sanitari per assistenza ospedaliera da altri privati	0,00
BA0890	B.2.A.7.5	- da privato per cittadini non residenti - Extraregione (mobilitÃ attiva in compensazione)	0,00
BA0900	B.2.A.8	Acquisto prestazioni di psichiatria residenziale e semiresidenziale	0,00
BA0910	B.2.A.8.1	- da pubblico (Aziende sanitarie pubbliche della Regione)	0,00
BA0920	B.2.A.8.2	- da pubblico (altri soggetti pubbl. della Regione)	0,00
BA0930	B.2.A.8.3	- da pubblico (Extraregione) - non soggette a compensazione	0,00
BA0940	B.2.A.8.4	- da privato (intraregionale)	0,00
BA0950	B.2.A.8.5	- da privato (extraregionale)	0,00
BA0960	B.2.A.9	Acquisto prestazioni di distribuzione farmaci File F	0,00
BA0970	B.2.A.9.1	- da pubblico (Aziende sanitarie pubbliche della Regione) - MobilitÃ intraregionale	0,00
BA0980	B.2.A.9.2	- da pubblico (altri soggetti pubbl. della Regione)	0,00
BA0990	B.2.A.9.3	- da pubblico (Extraregione)	0,00
BA1000	B.2.A.9.4	- da privato (intraregionale)	0,00
BA1010	B.2.A.9.5	- da privato (extraregionale)	0,00
BA1020	B.2.A.9.6	- da privato per cittadini non residenti - Extraregione (mobilitÃ attiva in compensazione)	0,00
BA1030	B.2.A.10	Acquisto prestazioni termali in convenzione	0,00
BA1040	B.2.A.10.1	- da pubblico (Aziende sanitarie pubbliche della Regione) - MobilitÃ intraregionale	0,00
BA1050	B.2.A.10.2	- da pubblico (altri soggetti pubbl. della Regione)	0,00
BA1060	B.2.A.10.3	- da pubblico (Extraregione)	0,00
BA1070	B.2.A.10.4	- da privato	0,00
BA1080	B.2.A.10.5	- da privato per cittadini non residenti - Extraregione (mobilitÃ attiva in compensazione)	0,00
BA1090	B.2.A.11	Acquisto prestazioni di trasporto sanitario	153.260,81
BA1100	B.2.A.11.1	- da pubblico (Aziende sanitarie pubbliche della Regione) - MobilitÃ intraregionale	0,00
BA1110	B.2.A.11.2	- da pubblico (altri soggetti pubbl. della Regione)	0,00
BA1120	B.2.A.11.3	- da pubblico (Extraregione)	0,00
BA1130	B.2.A.11.4	- da privato	153.260,81
BA1140	B.2.A.12	Acquisto prestazioni Socio-Sanitarie a rilevanza sanitaria	0,00
BA1150	B.2.A.12.1	- da pubblico (Aziende sanitarie pubbliche della Regione) - MobilitÃ intraregionale	0,00
BA1151	B.2.A.12.1.A	Assistenza domiciliare integrata (ADI)	0,00
BA1152	B.2.A.12.1.B	Altre prestazioni socio-sanitarie a rilevanza sanitaria	0,00
BA1160	B.2.A.12.2	- da pubblico (altri soggetti pubblici della Regione)	0,00
BA1161	B.2.A.12.3	- da pubblico (Extraregione) - Acquisto di Altre prestazioni sociosanitarie a rilevanza sanitaria erogate a soggetti pubblici Extraregione	0,00
BA1170	B.2.A.12.4	- da pubblico (Extraregione) non soggette a compensazione	0,00
BA1180	B.2.A.12.5	- da privato (intraregionale)	0,00
BA1190	B.2.A.12.6	- da privato (extraregionale)	0,00
BA1200	B.2.A.13	Compartecipazione al personale per att. libero-prof. (intramoenia)	6.528.534,05
BA1210	B.2.A.13.1	Compartecipazione al personale per att. libero professionale intramoenia - Area ospedaliera	1.600.271,25
BA1220	B.2.A.13.2	Compartecipazione al personale per att. libero professionale intramoenia- Area specialistica	4.893.155,72
BA1230	B.2.A.13.3	Compartecipazione al personale per att. libero professionale intramoenia - Area sanita' pubblica	0,00
BA1240	B.2.A.13.4	Compartecipazione al personale per att. libero professionale intramoenia - Consulenze (ex art. 55 c.1 lett. c), d) ed ex Art. 57-58)	16.868,36
BA1250	B.2.A.13.5	Compartecipazione al personale per att. libero professionale intramoenia - Consulenze (ex art. 55 c.1 lett. c), d) ed ex Art. 57-58) (Aziende sanitarie pubbliche della Regione)	0,00
BA1260	B.2.A.13.6	Compartecipazione al personale per att. libero professionale intramoenia - Altro	18.238,72
BA1270	B.2.A.13.7	Compartecipazione al personale per att. libero professionale intramoenia - Altro (Aziende sanitarie pubbliche della Regione)	0,00
BA1280	B.2.A.14	Rimborsi, assegni e contributi sanitari	950.889,95
BA1290	B.2.A.14.1	Contributi ad associazioni di volontariato	0,00
BA1300	B.2.A.14.2	Rimborsi per cure all'estero	0,00
BA1310	B.2.A.14.3	Contributi a societa' partecipate e/o enti dipendenti della Regione	0,00
BA1320	B.2.A.14.4	Contributo Legge 210/92	0,00
BA1330	B.2.A.14.5	Altri rimborsi, assegni e contributi	865.203,84
BA1340	B.2.A.14.6	Rimborsi, assegni e contributi v/Aziende sanitarie pubbliche della Regione	85.686,11
BA1341	B.2.A.14.7	Rimborsi, assegni e contributi v/Regione - GSA	0,00
BA1350	B.2.A.15	Consulenze, Collaborazioni, Interinale e altre prestazioni di lavoro sanitarie e sociosanitarie	5.689.513,53

BA1360	B.2.A.15.1	Consulenze sanitarie e sociosan. da Aziende sanitarie pubbliche della Regione	0,00
BA1370	B.2.A.15.2	Consulenze sanitarie e sociosanit. da terzi - Altri soggetti pubblici	0,00
BA1380	B.2.A.15.3	Consulenze, Collaborazioni, Interinale e altre prestazioni di lavoro sanitarie e socios. da privato	5.606.674,89
BA1390	B.2.A.15.3.A	Consulenze sanitarie da privato - articolo 55, comma 2, CCNL 8 giugno 2000	0,00
BA1400	B.2.A.15.3.B	Altre consulenze sanitarie e sociosanitarie da privato	321.780,85
BA1410	B.2.A.15.3.C	Collaborazioni coordinate e continuative sanitarie e socios. da privato	4.002.470,90
BA1420	B.2.A.15.3.D	Indennita' a personale universitario - area sanitaria	0,00
BA1430	B.2.A.15.3.E	Lavoro interinale - area sanitaria	0,00
BA1440	B.2.A.15.3.F	Altre collaborazioni e prestazioni di lavoro - area sanitaria	1.282.423,14
BA1450	B.2.A.15.4	Rimborso oneri stipendiali del personale sanitario in comando	82.838,64
BA1460	B.2.A.15.4.A	Rimborso oneri stipendiali personale sanitario in comando da Aziende sanitarie pubbliche della Regione	0,00
BA1470	B.2.A.15.4.B	Rimborso oneri stipendiali personale sanitario in comando da Regioni, soggetti pubblici e da Universita'	82.838,64
BA1480	B.2.A.15.4.C	Rimborso oneri stipendiali personale sanitario in comando da aziende di altre Regioni (Extraregione)	0,00
BA1490	B.2.A.16	Altri servizi sanitari e sociosanitari a rilevanza sanitaria	4.566.568,91
BA1500	B.2.A.16.1	Altri servizi sanitari e sociosanitari a rilevanza sanitaria da pubblico - Aziende sanitarie pubbliche della Regione	99.602,14
BA1510	B.2.A.16.2	Altri servizi sanitari e sociosanitari a rilevanza sanitaria da pubblico - Altri soggetti pubblici della Regione	16.530,19
BA1520	B.2.A.16.3	Altri servizi sanitari e sociosanitari a rilevanza sanitaria da pubblico (Extraregione)	18.546,44
BA1530	B.2.A.16.4	Altri servizi sanitari da privato	4.431.890,14
BA1540	B.2.A.16.5	Costi per servizi sanitari - Mobilita' internazionale passiva	0,00
BA1541	B.2.A.16.6	Costi per servizi sanitari - Mobilita' internazionale passiva rilevata dalle ASL	0,00
BA1542	B.2.A.16.7	Costi per prestazioni sanitarie erogate da aziende sanitarie estere (fatturate direttamente)	0,00
BA1550	B.2.A.17	Costi per differenziale tariffe TUC	0,00
BA1560	B.2.B	Acquisti di servizi non sanitari	24.236.985,84
BA1570	B.2.B.1	Servizi non sanitari	22.519.575,39
BA1580	B.2.B.1.1	Lavanderia	402.496,91
BA1590	B.2.B.1.2	Pulizia	2.374.561,35
BA1600	B.2.B.1.3	Mensa	953.463,44
BA1601	B.2.B.1.3.A	Mensa dipendenti	192.045,11
BA1602	B.2.B.1.3.B	Mensa degenti	761.418,33
BA1610	B.2.B.1.4	Riscaldamento	2.831.326,28
BA1620	B.2.B.1.5	Servizi di assistenza informatica	2.298.401,64
BA1630	B.2.B.1.6	Servizi trasporti (non sanitari)	120.052,51
BA1640	B.2.B.1.7	Smaltimento rifiuti	1.099.844,79
BA1650	B.2.B.1.8	Utenze telefoniche	219.500,68
BA1660	B.2.B.1.9	Utenze elettricita'	3.576.000,94
BA1670	B.2.B.1.10	Altre utenze	543.385,52
BA1680	B.2.B.1.11	Premi di assicurazione	3.302.404,54
BA1690	B.2.B.1.11.A	Premi di assicurazione - R.C. Professionale	0,00
BA1700	B.2.B.1.11.B	Premi di assicurazione - Altri premi assicurativi	3.302.404,54
BA1710	B.2.B.1.12	Altri servizi non sanitari	4.798.136,79
BA1720	B.2.B.1.12.A	Altri servizi non sanitari da pubblico (Aziende sanitarie pubbliche della Regione)	0,00
BA1730	B.2.B.1.12.B	Altri servizi non sanitari da altri soggetti pubblici	0,00
BA1740	B.2.B.1.12.C	Altri servizi non sanitari da privato	4.798.136,79
BA1750	B.2.B.2	Consulenze, Collaborazioni, Interinale e altre prestazioni di lavoro non sanitarie	1.545.503,78
BA1760	B.2.B.2.1	Consulenze non sanitarie da Aziende sanitarie pubbliche della Regione	1.950,00
BA1770	B.2.B.2.2	Consulenze non sanitarie da Terzi - Altri soggetti pubblici	0,00
BA1780	B.2.B.2.3	Consulenze, Collaborazioni, Interinale e altre prestazioni di lavoro non sanitarie da privato	1.543.553,78
BA1790	B.2.B.2.3.A	Consulenze non sanitarie da privato	160.885,45
BA1800	B.2.B.2.3.B	Collaborazioni coordinate e continuative non sanitarie da privato	1.116.722,68
BA1810	B.2.B.2.3.C	Indennita' a personale universitario - area non sanitaria	0,00
BA1820	B.2.B.2.3.D	Lavoro interinale - area non sanitaria	0,00
BA1830	B.2.B.2.3.E	Altre collaborazioni e prestazioni di lavoro - area non sanitaria	265.945,65
BA1831	B.2.B.2.3.F	Altre Consulenze non sanitarie da privato - in attuazione dellâ€¿art.79, comma 1 sexies lettera c), del D.L. 112/2008, convertito con legge 133/2008 e della legge 23 dicembre 2009 n. 191.	0,00
BA1840	B.2.B.2.4	Rimborso oneri stipendiali del personale non sanitario in comando	0,00
BA1850	B.2.B.2.4.A	Rimborso oneri stipendiali personale non sanitario in comando da Aziende sanitarie pubbliche della Regione	0,00
BA1860	B.2.B.2.4.B	Rimborso oneri stipendiali personale non sanitario in comando da Regione, soggetti pubblici e da Universita'	0,00
BA1870	B.2.B.2.4.C	Rimborso oneri stipendiali personale non sanitario in comando da aziende di altre Regioni (Extraregione)	0,00
BA1880	B.2.B.3	Formazione (esternalizzata e non)	171.906,67
BA1890	B.2.B.3.1	Formazione (esternalizzata e non) da pubblico	39.742,00
BA1900	B.2.B.3.2	Formazione (esternalizzata e non) da privato	132.164,67
BA1910	B.3	Manutenzione e riparazione (ordinaria esternalizzata)	8.977.355,95
BA1920	B.3.A	Manutenzione e riparazione ai fabbricati e loro pertinenze	1.090.270,47
BA1930	B.3.B	Manutenzione e riparazione agli impianti e macchinari	2.990.789,22
BA1940	B.3.C	Manutenzione e riparazione alle attrezzature sanitarie e scientifiche	4.896.103,73
BA1950	B.3.D	Manutenzione e riparazione ai mobili e arredi	0,00
BA1960	B.3.E	Manutenzione e riparazione agli automezzi	192,53
BA1970	B.3.F	Altre manutenzioni e riparazioni	0,00
BA1980	B.3.G	Manutenzioni e riparazioni da Aziende sanitarie pubbliche della Regione	0,00
BA1990	B.4	Godimento di beni di terzi	897.709,30
BA2000	B.4.A	Fitti passivi	0,00
BA2010	B.4.B	Canoni di noleggio	897.709,30

BA2020	B.4.B.1	Canoni di noleggio - area sanitaria	789.962,83
BA2030	B.4.B.2	Canoni di noleggio - area non sanitaria	107.746,47
BA2040	B.4.C	Canoni di leasing	0,00
BA2050	B.4.C.1	Canoni di leasing - area sanitaria	0,00
BA2060	B.4.C.2	Canoni di leasing - area non sanitaria	0,00
BA2061	B.4.D	Canoni di project financing	0,00
BA2070	B.4.E	Locazioni e noleggi da Aziende sanitarie pubbliche della Regione	0,00
BA2080		Totale Costo del personale	57.698.229,96
BA2090	B.5	Personale del ruolo sanitario	49.163.283,22
BA2100	B.5.A	Costo del personale dirigente ruolo sanitario	30.131.578,49
BA2110	B.5.A.1	Costo del personale dirigente medico	25.169.021,26
BA2120	B.5.A.1.1	Costo del personale dirigente medico - tempo indeterminato	24.662.225,17
BA2130	B.5.A.1.2	Costo del personale dirigente medico - tempo determinato	506.796,09
BA2140	B.5.A.1.3	Costo del personale dirigente medico - altro	0,00
BA2150	B.5.A.2	Costo del personale dirigente non medico	4.962.557,23
BA2160	B.5.A.2.1	Costo del personale dirigente non medico - tempo indeterminato	4.735.777,08
BA2170	B.5.A.2.2	Costo del personale dirigente non medico - tempo determinato	226.780,15
BA2180	B.5.A.2.3	Costo del personale dirigente non medico - altro	0,00
BA2190	B.5.B	Costo del personale comparto ruolo sanitario	19.031.704,73
BA2200	B.5.B.1	Costo del personale comparto ruolo sanitario - tempo indeterminato	18.474.039,55
BA2210	B.5.B.2	Costo del personale comparto ruolo sanitario - tempo determinato	557.665,18
BA2220	B.5.B.3	Costo del personale comparto ruolo sanitario - altro	0,00
BA2230	B.6	Personale del ruolo professionale	356.136,66
BA2240	B.6.A	Costo del personale dirigente ruolo professionale	260.978,87
BA2250	B.6.A.1	Costo del personale dirigente ruolo professionale - tempo indeterminato	260.978,87
BA2260	B.6.A.2	Costo del personale dirigente ruolo professionale - tempo determinato	0,00
BA2270	B.6.A.3	Costo del personale dirigente ruolo professionale - altro	0,00
BA2280	B.6.B	Costo del personale comparto ruolo professionale	95.157,79
BA2290	B.6.B.1	Costo del personale comparto ruolo professionale - tempo indeterminato	95.157,79
BA2300	B.6.B.2	Costo del personale comparto ruolo professionale - tempo determinato	0,00
BA2310	B.6.B.3	Costo del personale comparto ruolo professionale - altro	0,00
BA2320	B.7	Personale del ruolo tecnico	2.729.362,03
BA2330	B.7.A	Costo del personale dirigente ruolo tecnico	252.782,93
BA2340	B.7.A.1	Costo del personale dirigente ruolo tecnico - tempo indeterminato	211.301,73
BA2350	B.7.A.2	Costo del personale dirigente ruolo tecnico - tempo determinato	41.481,20
BA2360	B.7.A.3	Costo del personale dirigente ruolo tecnico - altro	0,00
BA2370	B.7.B	Costo del personale comparto ruolo tecnico	2.476.579,10
BA2380	B.7.B.1	Costo del personale comparto ruolo tecnico - tempo indeterminato	2.476.579,10
BA2390	B.7.B.2	Costo del personale comparto ruolo tecnico - tempo determinato	0,00
BA2400	B.7.B.3	Costo del personale comparto ruolo tecnico - altro	0,00
BA2410	B.8	Personale del ruolo amministrativo	5.449.448,05
BA2420	B.8.A	Costo del personale dirigente ruolo amministrativo	540.102,75
BA2430	B.8.A.1	Costo del personale dirigente ruolo amministrativo - tempo indeterminato	350.576,77
BA2440	B.8.A.2	Costo del personale dirigente ruolo amministrativo - tempo determinato	189.525,98
BA2450	B.8.A.3	Costo del personale dirigente ruolo amministrativo - altro	0,00
BA2460	B.8.B	Costo del personale comparto ruolo amministrativo	4.909.345,30
BA2470	B.8.B.1	Costo del personale comparto ruolo amministrativo - tempo indeterminato	4.892.126,43
BA2480	B.8.B.2	Costo del personale comparto ruolo amministrativo - tempo determinato	17.218,87
BA2490	B.8.B.3	Costo del personale comparto ruolo amministrativo - altro	0,00
BA2500	B.9	Oneri diversi di gestione	2.272.374,55
BA2510	B.9.A	Imposte e tasse (escluso IRAP e IRES)	319.168,00
BA2520	B.9.B	Perdite su crediti	0,00
BA2530	B.9.C	Altri oneri diversi di gestione	1.953.206,55
BA2540	B.9.C.1	Indennita', rimborso spese e oneri sociali per gli Organi Direttivi e Collegio Sindacale	1.158.603,27
BA2550	B.9.C.2	Altri oneri diversi di gestione	794.603,28
BA2551	B.9.C.3	Altri oneri diversi di gestione da Aziende sanitarie pubbliche della Regione	0,00
BA2552	B.9.C.4	Altri oneri diversi di gestione - per Autoassicurazione	0,00
BA2560		Totale Ammortamenti	9.871.419,28
BA2570	B.10	Ammortamenti delle immobilizzazioni immateriali	58.652,74
BA2580	B.11	Ammortamenti delle immobilizzazioni materiali	9.812.766,54
BA2590	B.11.A	Ammortamento dei fabbricati	7.116.713,92
BA2600	B.11.A.1	Ammortamenti fabbricati non strumentali (disponibili)	49.503,08
BA2610	B.11.A.2	Ammortamenti fabbricati strumentali (indisponibili)	7.067.210,84
BA2620	B.11.B	Ammortamenti delle altre immobilizzazioni materiali	2.696.052,62
BA2630	B.12	Svalutazione delle immobilizzazioni e dei crediti	0,00
BA2640	B.12.A	Svalutazione delle immobilizzazioni immateriali e materiali	0,00
BA2650	B.12.B	Svalutazione dei crediti	0,00
BA2660	B.13	Variazione delle rimanenze	469.395,82
BA2670	B.13.A	Variazione rimanenze sanitarie	463.843,44
BA2671	B.13.A.1	Prodotti farmaceutici ed emoderivati	691.616,19
BA2672	B.13.A.2	Sangue ed emocomponenti	0,00
BA2673	B.13.A.3	Dispositivi medici	-238.190,49
BA2674	B.13.A.4	Prodotti dietetici	0,00
BA2675	B.13.A.5	Materiali per la profilassi (vaccini)	0,00
BA2676	B.13.A.6	Prodotti chimici	0,00
BA2677	B.13.A.7	Materiali e prodotti per uso veterinario	2.684,79
BA2678	B.13.A.8	Altri beni e prodotti sanitari	7.732,95
BA2680	B.13.B	Variazione rimanenze non sanitarie	5.552,38
BA2681	B.13.B.1	Prodotti alimentari	0,00
BA2682	B.13.B.2	Materiali di guardaroba, di pulizia, e di convivenza in genere	399,87

BA2683	B.13.B.3	Combustibili, carburanti e lubrificanti	0,00
BA2684	B.13.B.4	Supporti informatici e cancelleria	5.055,85
BA2685	B.13.B.5	Materiale per la manutenzione	0,00
BA2686	B.13.B.6	Altri beni e prodotti non sanitari	96,66
BA2690	B.14	Accantonamenti dell'esercizio	13.361.336,64
BA2700	B.14.A	Accantonamenti per rischi	3.280.374,46
BA2710	B.14.A.1	Accantonamenti per cause civili ed oneri processuali	2.157.595,21
BA2720	B.14.A.2	Accantonamenti per contenzioso personale dipendente	1.122.779,25
BA2730	B.14.A.3	Accantonamenti per rischi connessi all'acquisto di prestazioni sanitarie da privato	0,00
BA2740	B.14.A.4	Accantonamenti per copertura diretta dei rischi (autoassicurazione)	0,00
BA2741	B.14.A.5	Accantonamenti per franchigia assicurativa	0,00
BA2750	B.14.A.6	Altri accantonamenti per rischi	0,00
BA2751	B.14.A.7	Altri accantonamenti per interessi di mora	0,00
BA2760	B.14.B	Accantonamenti per premio di operosita' (SUMAI)	0,00
BA2770	B.14.C	Accantonamenti per quote inutilizzate di contributi vincolati	7.214.337,83
BA2771	B.14.C.1	Accantonamenti per quote inutilizzate contributi da Regione e Prov. Aut. per quota F.S. indistinto finalizzato	0,00
BA2780	B.14.C.2	Accantonamenti per quote inutilizzate contributi da Regione e Prov. Aut. per quota F.S. vincolato	0,00
BA2790	B.14.C.3	Accantonamenti per quote inutilizzate contributi da soggetti pubblici (extra fondo) vincolati	0,00
BA2800	B.14.C.4	Accantonamenti per quote inutilizzate contributi da soggetti pubblici per ricerca	5.423.567,51
BA2810	B.14.C.5	Accantonamenti per quote inutilizzate contributi vincolati da privati	1.790.770,32
BA2811	B.14.C.6	Accantonamenti per quote inutilizzate contributi da soggetti privati per ricerca	0,00
BA2820	B.14.D	Altri accantonamenti	2.866.624,35
BA2840	B.14.D.1	Acc. Rinnovi convenzioni MMG/PLS/MCA	0,00
BA2850	B.14.D.2	Acc. Rinnovi convenzioni Medici Sumai	0,00
BA2860	B.14.D.3	Acc. Rinnovi contratt.: dirigenza medica	204.916,56
BA2870	B.14.D.4	Acc. Rinnovi contratt.: dirigenza non medica	82.737,67
BA2880	B.14.D.5	Acc. Rinnovi contratt.: comparto	33.296,59
BA2881	B.14.D.6	Acc. per Trattamento di fine rapporto dipendenti	0,00
BA2882	B.14.D.7	Acc. per Trattamenti di quiescenza e simili	0,00
BA2883	B.14.D.8	Acc. per Fondi integrativi pensione	0,00
BA2884	B.14.D.9	Acc. Incentivi funzioni tecniche art. 113 D.lgs 50/2016	0,00
BA2890	B.14.D.10	Altri accantonamenti	2.545.673,53
BZ9999	**B**	**Totale costi della produzione (B)**	**207.382.592,38**
CA0010	C.1	Interessi attivi	1,66
CA0020	C.1.A	Interessi attivi su c/tesoreria unica	1,66
CA0030	C.1.B	Interessi attivi su c/c postali e bancari	0,00
CA0040	C.1.C	Altri interessi attivi	0,00
CA0050	C.2	Altri proventi	0,00
CA0060	C.2.A	Proventi da partecipazioni	0,00
CA0070	C.2.B	Proventi finanziari da crediti iscritti nelle immobilizzazioni	0,00
CA0080	C.2.C	Proventi finanziari da titoli iscritti nelle immobilizzazioni	0,00
CA0090	C.2.D	Altri proventi finanziari diversi dai precedenti	0,00
CA0100	C.2.E	Utili su cambi	0,00
CA0110	C.3	Interessi passivi	360.426,48
CA0120	C.3.A	Interessi passivi su anticipazioni di cassa	61,70
CA0130	C.3.B	Interessi passivi su mutui	0,00
CA0140	C.3.C	Altri interessi passivi	360.364,78
CA0150	C.4	Altri oneri	0,00
CA0160	C.4.A	Altri oneri finanziari	0,00
CA0170	C.4.B	Perdite su cambi	0,00
CZ9999	**C**	**Totale proventi e oneri finanziari (C)**	**-360.424,82**
DA0010	D.1	Rivalutazioni	0,00
DA0020	D.2	Svalutazioni	0,00
DZ9999	**D**	**Totale rettifiche di valore di attivita' finanziarie (D)**	**0,00**
EA0010	E.1	Proventi straordinari	2.358.495,79
EA0020	E.1.A	Plusvalenze	0,00
EA0030	E.1.B	Altri proventi straordinari	2.358.495,79
EA0040	E.1.B.1	Proventi da donazioni e liberalita' diverse	19.075,00
EA0050	E.1.B.2	Sopravvenienze attive	2.339.420,79
EA0051	E.1.B.2.1	Sopravvenienze attive per quote F.S. vincolato	0,00
EA0060	E.1.B.2.2	Sopravvenienze attive v/Aziende sanitarie pubbliche della Regione	11.731,21
EA0070	E.1.B.2.3	Sopravvenienze attive v/terzi	2.327.689,58
EA0080	E.1.B.2.3.A	Sopravvenienze attive v/terzi relative alla mobilita' extraregionale	0,00
EA0090	E.1.B.2.3.B	Sopravvenienze attive v/terzi relative al personale	0,00
EA0100	E.1.B.2.3.C	Sopravvenienze attive v/terzi relative alle convenzioni con medici di base	0,00
EA0110	E.1.B.2.3.D	Sopravvenienze attive v/terzi relative alle convenzioni per la specialistica	0,00
EA0120	E.1.B.2.3.E	Sopravvenienze attive v/terzi relative all'acquisto prestaz. sanitarie da operatori accreditati	0,00
EA0130	E.1.B.2.3.F	Sopravvenienze attive v/terzi relative all'acquisto di beni e servizi	950.943,59
EA0140	E.1.B.2.3.G	Altre sopravvenienze attive v/terzi	1.376.745,99
EA0150	E.1.B.3	Insussistenze attive	0,00
EA0160	E.1.B.3.1	Insussistenze attive v/Aziende sanitarie pubbliche della Regione	0,00
EA0170	E.1.B.3.2	Insussistenze attive v/terzi	0,00
EA0180	E.1.B.3.2.A	Insussistenze attive v/terzi relative alla mobilita' extraregionale	0,00
EA0190	E.1.B.3.2.B	Insussistenze attive v/terzi relative al personale	0,00
EA0200	E.1.B.3.2.C	Insussistenze attive v/terzi relative alle convenzioni con medici di base	0,00
EA0210	E.1.B.3.2.D	Insussistenze attive v/terzi relative alle convenzioni per la specialistica	0,00
EA0220	E.1.B.3.2.E	Insussistenze attive v/terzi relative all'acquisto prestaz. sanitarie da operatori accreditati	0,00
EA0230	E.1.B.3.2.F	Insussistenze attive v/terzi relative all'acquisto di beni e servizi	0,00
EA0240	E.1.B.3.2.G	Altre insussistenze attive v/terzi	0,00

EA0250	E.1.B.4	Altri proventi straordinari	0,00
EA0260	E.2	Oneri straordinari	714.344,99
EA0270	E.2.A	Minusvalenze	0,00
EA0280	E.2.B	Altri oneri straordinari	714.344,99
EA0290	E.2.B.1	Oneri tributari da esercizi precedenti	298.431,40
EA0300	E.2.B.2	Oneri da cause civili ed oneri processuali	0,00
EA0310	E.2.B.3	Sopravvenienze passive	415.495,57
EA0320	E.2.B.3.1	Sopravvenienze passive v/Aziende sanitarie pubbliche della Regione	72.464,07
EA0330	E.2.B.3.1.A	Sopravvenienze passive v/Aziende sanitarie pubbliche relative alla mobilita' intraregionale	0,00
EA0340	E.2.B.3.1.B	Altre sopravvenienze passive v/Aziende sanitarie pubbliche della Regione	72.464,07
EA0350	E.2.B.3.2	Sopravvenienze passive v/terzi	343.031,50
EA0360	E.2.B.3.2.A	Sopravvenienze passive v/terzi relative alla mobilita' extraregionale	0,00
EA0370	E.2.B.3.2.B	Sopravvenienze passive v/terzi relative al personale	33.949,13
EA0380	E.2.B.3.2.B.1	Soprav. passive v/terzi relative al personale - dirigenza medica	5.589,40
EA0390	E.2.B.3.2.B.2	Soprav. passive v/terzi relative al personale - dirigenza non medica	0,00
EA0400	E.2.B.3.2.B.3	Soprav. passive v/terzi relative al personale - comparto	28.359,73
EA0410	E.2.B.3.2.C	Sopravvenienze passive v/terzi relative alle convenzioni con medici di base	0,00
EA0420	E.2.B.3.2.D	Sopravvenienze passive v/terzi relative alle convenzioni per la specialistica	0,00
EA0430	E.2.B.3.2.E	Sopravvenienze passive v/terzi relative all'acquisto prestaz. sanitarie da operatori accreditati	0,00
EA0440	E.2.B.3.2.F	Sopravvenienze passive v/terzi relative all'acquisto di beni e servizi	176.809,71
EA0450	E.2.B.3.2.G	Altre sopravvenienze passive v/terzi	132.272,66
EA0460	E.2.B.4	Insussistenze passive	418,02
EA0461	E.2.B.4.1	Insussistenze passive per quote F.S. vincolato	0,00
EA0470	E.2.B.4.2	Insussistenze passive v/Aziende sanitarie pubbliche della Regione	0,00
EA0480	E.2.B.4.3	Insussistenze passive v/terzi	418,02
EA0490	E.2.B.4.3.A	Insussistenze passive v/terzi relative alla mobilita' extraregionale	0,00
EA0500	E.2.B.4.3.B	Insussistenze passive v/terzi relative al personale	0,00
EA0510	E.2.B.4.3.C	Insussistenze passive v/terzi relative alle convenzioni con medici di base	0,00
EA0520	E.2.B.4.3.D	Insussistenze passive v/terzi relative alle convenzioni per la specialistica	0,00
EA0530	E.2.B.4.3.E	Insussistenze passive v/terzi relative all'acquisto prestaz. sanitarie da operatori accreditati	0,00
EA0540	E.2.B.4.3.F	Insussistenze passive v/terzi relative all'acquisto di beni e servizi	0,00
EA0550	E.2.B.4.3.G	Altre insussistenze passive v/terzi	418,02
EA0560	E.2.B.5	Altri oneri straordinari	0,00
EZ9999	**E**	**Totale proventi e oneri straordinari (E)**	**1.644.150,80**
XA0000	**X**	**Risultato prima delle imposte (A - B +/- C +/- D +/- E)**	**-19.139.338,47**
YA0010	Y.1	IRAP	4.511.038,90
YA0020	Y.1.A	IRAP relativa a personale dipendente	3.531.213,75
YA0030	Y.1.B	IRAP relativa a collaboratori e personale assimilato a lavoro dipendente	513.727,43
YA0040	Y.1.C	IRAP relativa ad attivita' di libera professione (intramoenia)	466.097,72
YA0050	Y.1.D	IRAP relativa ad attivita' commerciale	0,00
YA0060	Y.2	IRES	503.081,00
YA0070	Y.2.A	IRES su attivita' istituzionale	503.081,00
YA0080	Y.2.B	IRES su attivita' commerciale	0,00
YA0090	Y.3	Accantonamento a F.do Imposte (Accertamenti, condoni, ecc.)	0,00
YZ9999	**Y**	**Totale imposte e tasse**	**5.014.119,90**
ZZ9999	**Z**	**RISULTATO DI ESERCIZIO**	**-24.153.458,37**

U.O.C. RISORSE ECONOMICHE E BILANCIO
IL DIRETTORE
Dr.ssa Cinzia Bomboni

IRE ISTITUTO NAZIONALE TUMORI REGINA ELENA — ISG ISTITUTO DERMATOLOGICO SAN GALLICANO
ISTITUTI DI RICOVERO E CURA A CARATTERE SCIENTIFICO

STATO PATRIMONIALE - ATTIVO

CONTO	SALDO A. P.	DARE	AVERE	SALDO
100000000 () - ATTIVO	***153.250.696,30***			**173.960.541,88**
101000000 () - IMMOBILIZZAZIONI	***130.006.180,91***			**123.961.865,55**
101010000 () - IMMOBILIZZAZIONI IMMATERIALI	***248.008,80***			**458.549,62**
101010100 () - Costi di impianto e di ampliamento (al netto del F.do Amm.to)	***29.619,64***			**23.037,50**
101010101 () - Costi di impianto e di ampliamento	378.202,84	0,00	0,00	*378.202,84*
101010102 () - F.do Amm.to costi di impianto e di ampliamento	-348.583,20	0,00	6.582,14	*-355.165,34*
101010300 () - Diritti di brevetto e diritti di utilizzazione delle opere d'ingegno - derivanti	***16.523,55***			**7.851,87**
101010301 () - Diritti di brevetto e diritti di utilizzazione delle opere d'ingegno - derivanti	144.246,51	0,00	0,00	*144.246,51*
101010302 () - F.do Amm.to diritti di brevetto e diritti di utilizzazione delle opere d'ingegno -	-127.722,96	0,00	8.671,68	*-136.394,64*
101010600 () - Concessioni, licenze, marchi e diritti simili (al netto del F.do Amm.to)	***127.707,59***			**127.707,59**
101010601 () - Concessioni, licenze, marchi e diritti simili	5.071.821,78	0,00	0,00	*5.071.821,78*
101010602 () - F.do Amm.to concessioni, licenze, marchi e diritti simili	-4.944.114,19	0,00	0,00	*-4.944.114,19*
101010900 () - Altre immobilizzazioni immateriali (al netto del F.do Amm.to)	***74.158,02***			**299.952,66**
101010901 () - Altre immobilizzazioni immateriali	150.797,10	276.513,56	7.320,00	*419.990,66*
101010902 () - F.do Amm.to altre immobilizzazioni immateriali	-76.639,08	0,00	43.398,92	*-120.038,00*
101020000 () - IMMOBILIZZAZIONI MATERIALI	***129.755.142,11***			**123.503.315,93**
101020200 () - Fabbricati disponibili non strumentali (al netto del F.do Amm.to)	***26.418,00***			**1.605.764,21**
101020201 () - Fabbricati non strumentali (disponibili)	26.418,00	1.628.849,29	0,00	*1.655.267,29*
101020202 () - F.do Amm.to Fabbricati non strumentali (disponibili)	0,00	0,00	49.503,08	*-49.503,08*
101020300 () - Fabbricati indisponibili strumentali (al netto del F.do Amm.to)	***125.675.256,56***			**119.393.161,95**
101020301 () - Fabbricati strumentali (indisponibili)	242.913.030,13	791.655,43	6.539,20	*243.698.146,36*
101020302 () - F.do Amm.to Fabbricati strumentali (indisponibili)	-117.237.773,57	0,00	7.067.210,84	*-124.304.984,41*
101020400 () - Impianti e macchinari (al netto del F.do Amm.to)	***61.342,38***			**17.745,88**
101020401 () - Impianti sanitari	5.645.921,73	0,00	0,00	*5.645.921,73*
101020402 () - Fondo ammortamento impianti sanitari	-5.636.198,98	0,00	3.889,09	*-5.640.088,07*
101020403 () - Impianti generici	317.659,28	0,00	0,00	*317.659,28*
101020404 () - Fondo ammortamento impianti generici	-266.039,65	0,00	39.707,41	*-305.747,06*
101020500 () - Attrezzature sanitarie e scientifiche (al netto del F.do Amm.to)	***3.223.686,34***			**1.817.513,47**
101020501 () - Attrezzature sanitarie e scientifiche	74.305.108,34	976.083,98	0,00	*75.281.192,32*
101020502 () - F.do Amm.to Attrezzature sanitarie e scientifiche	-71.156.032,17	0,00	2.364.770,41	*-73.520.802,58*

STATO PATRIMONIALE - ATTIVO

CONTO	SALDO A. P.	DARE	AVERE	SALDO
101020503 () - Attrezzature generiche	3.104.073,33	0,00	0,00	*3.104.073,33*
101020504 () - F.do Amm.to Attrezzature generiche	-3.043.352,60	0,00	18.042,15	*-3.061.394,75*
101020505 () - Attrezzature sanitarie e scientifiche < 516 euro	13.889,44	555,71	0,00	*14.445,15*
101020600 () - Mobili e arredi (al netto del F.do Amm.to)	***450.195,44***			**313.056,82**
101020601 () - Mobili e arredi	6.466.975,47	22.114,51	0,00	*6.489.089,98*
101020602 () - F.do Amm.to Mobili e arredi	-6.047.222,83	0,00	161.879,14	*-6.209.101,97*
101020603 () - Mobili d'ufficio	4.744,17	2.025,20	0,00	*6.769,37*
101020604 () - F.do Amm.to Mobili d'ufficio	-3.605,53	0,00	301,75	*-3.907,28*
101020605 () - Mobili d'ufficio < 516 euro	29.304,16	902,56	0,00	*30.206,72*
101020700 () - Automezzi e altri mezzi di trasporto (al netto del F.do Amm.to)	***0,00***			**0,00**
101020707 () - Altri mezzi di trasporto	92.446,27	0,00	0,00	*92.446,27*
101020708 () - F.do Amm.to Altri mezzi di trasporto	-92.446,27	0,00	0,00	*-92.446,27*
101020900 () - Altre immobilizzazioni materiali (al netto del F.do Amm.to)	***232.843,39***			**270.673,60**
101020901 () - Altre immobilizzazioni materiali	7.649.849,23	148.140,04	3.545,32	*7.794.443,95*
101020902 () - F.do Amm.to Altre immobilizzazioni materiali	-7.465.272,61	0,00	107.462,67	*-7.572.735,28*
101020903 () - Altri beni < 516 euro	48.266,77	698,16	0,00	*48.964,93*
101021000 () - Immobilizzazioni materiali in corso e acconti	***85.400,00***			**85.400,00**
101021001 () - Immobilizzazioni materiali in corso	85.400,00	0,00	0,00	*85.400,00*
101030000 () - IMMOBILIZZAZIONI FINANZIARIE	***3.030,00***			**0,00**
101030500 () - Partecipazioni	***3.030,00***			**0,00**
101030503 () - Partecipazioni in altre imprese	3.030,00	0,00	3.030,00	*0,00*
102000000 () - ATTIVO CIRCOLANTE	***21.327.288,88***			**47.975.415,25**
102010000 () - RIMANENZE	***3.622.150,53***			**3.152.754,71**
102010100 () - Rim. Prodotti farmaceutici ed emoderivati	***2.866.867,93***			**2.175.251,74**
102010101 () - Rim. Medicinali - con AIC	2.777.248,54	2.085.253,96	2.777.248,54	*2.085.253,96*
102010103 () - Rim. Radiofarmaci - con AIC	6.022,89	0,00	6.022,89	*0,00*
102010104 () - Rim. Stupefacenti - con AIC	1.650,90	0,00	1.650,90	*0,00*
102010105 () - Rim. Soluzioni fisiologiche - con AIC	19.254,43	25.353,51	19.254,43	*25.353,51*
102010106 () - Rim. Ossigeno - con AIC	29,91	0,00	29,91	*0,00*
102010107 () - Rim. Altri gas medicali - con AIC	42.480,89	0,00	42.480,89	*0,00*
102010108 () - Rim. Alimenti per nutrizione artificiale - con AIC	8.091,46	40.257,87	8.091,46	*40.257,87*
102010110 () - Rim. Altri emoderivati - con AIC	11.917,39	20.964,75	11.917,39	*20.964,75*
102010112 () - Rim. Mezzi di contrasto per radiologia - con AIC	94,12	3.421,65	94,12	*3.421,65*
102010119 () - Rim. Azoto liquido - senza AIC	77,40	0,00	77,40	*0,00*
102010300 () - Rim. Dispositivi medici	***646.646,10***			**884.836,59**
102010302 () - Rim. Carta per apparecchi elettromedicali	10.367,39	8.322,17	10.367,39	*8.322,17*

STATO PATRIMONIALE - ATTIVO

CONTO	SALDO A. P.	DARE	AVERE	SALDO
102010304 () - Rim. Materiali di consumo non specifici per strumentazione diagnostica - altri	22.461,76	32.156,64	22.461,76	*32.156,64*
102010306 () - Rim. Materiale per sterilizzazione	2.451,88	7.470,58	2.451,88	*7.470,58*
102010307 () - Rim. Disinfettanti ad uso umano e antisettici	4.677,29	63,67	4.677,29	*63,67*
102010308 () - Rim. Strumentario chirurgico non costituito da immobilizzazioni	5.339,36	5.995,78	5.339,36	*5.995,78*
102010311 () - Rim. Dispositivi medici monouso	573.040,04	829.684,19	573.040,04	*829.684,19*
102010317 () - Rim. Reagenti	26.898,87	0,00	26.898,87	*0,00*
102010318 () - Rim. Materiale per indagini istologiche	1.409,51	1.143,56	1.409,51	*1.143,56*
102010700 () - Rim. Materiali e prodotti per uso veterinario	***2.684,79***			**0,00**
102010705 () - Rim. Materiali diagnostici ad uso veterinario	2.684,79	0,00	2.684,79	*0,00*
102010800 () - Rim. Altri beni e prodotti sanitari	***17.717,12***			**9.984,17**
102010801 () - Rim. Vetrerie e materiale plastico per laboratorio	17.717,12	9.984,17	17.717,12	*9.984,17*
102011100 () - Materiali di guardaroba, di pulizia, e di convivenza in genere	***2.010,47***			**1.610,60**
102011101 () - Materiali di guardaroba, di pulizia, e di convivenza in genere	2.010,47	1.610,60	2.010,47	*1.610,60*
102011300 () - Supporti informatici e cancelleria	***86.019,04***			**80.963,19**
102011301 () - Supporti informatici	35.005,96	37.371,02	35.005,96	*37.371,02*
102011302 () - Cancelleria e stampati	51.013,08	43.592,17	51.013,08	*43.592,17*
102011500 () - Altri beni e prodotti non sanitari	***205,08***			**108,42**
102011501 () - Altri beni e prodotti non sanitari	205,08	108,42	205,08	*108,42*
102020000 () - CREDITI	***15.366.153,05***			**33.551.397,44**
102020700 () - Crediti v/Stato per spesa corrente - altro	***32.407,43***			**115.601,51**
102020701 () - Crediti v/Stato per spesa corrente - altro	32.407,43	115.601,51	32.407,43	*115.601,51*
102020800 () - Crediti v/Stato per finanziamenti per investimenti	***799.771,42***			**720.310,59**
102020801 () - Crediti v/Stato per finanziamenti per investimenti	799.771,42	3.883.174,57	3.962.635,40	*720.310,59*
102020900 () - Crediti v/Stato per ricerca	***1.196.726,87***			**1.113.000,65**
102020901 () - Crediti v/Stato per ricerca corrente - Ministero della Salute	874.726,22	7.938.421,40	8.022.147,62	*791.000,00*
102020902 () - Crediti v/Stato per ricerca finalizzata - Ministero della Salute	322.000,65	762.299,58	762.299,58	*322.000,65*
102021100 () - Crediti v/Regione o Provincia Autonoma per spesa corrente	***778.856,51***			**902.863,75**
102021109 () - Crediti v/Regione o Provincia Autonoma per spesa corrente - altro	776.734,51	153.131.738,93	153.336.274,46	*572.198,98*
102021110 () - Crediti v/Regione o Provincia Autonoma per ricerca	2.122,00	0,00	0,00	*2.122,00*
102021111 () - Crediti v/Regione o Provincia Autonoma per spesa corrente - STP (ex D.lgs.	0,00	328.542,77	0,00	*328.542,77*
102021200 () - Crediti v/Regione o Provincia Autonoma per versamenti a patrimonio netto	***1.359.302,67***			**22.810.705,69**
102021201 () - Crediti v/Regione o Provincia Autonoma per finanziamenti per investimenti	1.359.302,67	218.380,98	218.380,98	*1.359.302,67*
102021203 () - Crediti v/Regione o Provincia Autonoma per ripiano perdite	0,00	21.451.403,02	0,00	*21.451.403,02*
102021400 () - Crediti v/Aziende sanitarie pubbliche della Regione	***845.328,81***			**424.516,23**
102021451 () - Crediti v/asl Viterbo - per altre prestazioni	1.404,32	9.490,00	7.610,20	*3.284,12*
102021452 () - Crediti v/asl Rieti - per altre prestazioni	157.330,55	15.936,93	39.902,10	*133.365,38*

STATO PATRIMONIALE - ATTIVO

CONTO	SALDO A. P.	DARE	AVERE	SALDO
102021453 () - Crediti v/asl Latina - per altre prestazioni	12.399,63	27.744,46	18.718,47	*21.425,62*
102021454 () - Crediti v/asl Frosinone - per altre prestazioni	5.968,24	8.426,36	12.315,97	*2.078,63*
102021455 () - Crediti v/S.Camillo Forlanini - per altre prestazioni	1.094,31	41.628,99	36.310,70	*6.412,60*
102021456 () - Crediti v/S.Giovanni Addolorata - per altre prestazioni	44.153,16	13.658,97	50.438,42	*7.373,71*
102021458 () - Crediti v/Policlinico Umberto I - per altre prestazioni	13.531,98	45.659,11	17.292,98	*41.898,11*
102021460 () - Crediti v/INMI - per altre prestazioni	197.101,33	124.729,09	298.219,03	*23.611,39*
102021461 () - Crediti v/S.Andrea - per altre prestazioni	10.092,38	7.574,00	17.666,38	*0,00*
102021462 () - Crediti v/Policlinico Tor Vergata - per altre prestazioni	238,45	29.941,48	19.977,93	*10.202,00*
102021477 () - Crediti v/asl Roma 1 - per altre prestazioni	63.375,10	97.238,14	98.937,12	*61.676,12*
102021478 () - Crediti v/asl Roma 2 - per altre prestazioni	306.647,30	115.464,30	364.667,84	*57.443,76*
102021479 () - Crediti v/asl Roma 3 - per altre prestazioni	12.836,12	502,00	502,00	*12.836,12*
102021481 () - Crediti v/asl Roma 5 - per altre prestazioni	16.109,90	63.922,53	43.552,77	*36.479,66*
102021482 () - Crediti v/asl Roma 6 - per altre prestazioni	3.046,04	10.093,80	6.710,83	*6.429,01*
102022000 () - Crediti v/Erario	***1.136.423,23***			**2.188.067,23**
102022001 () - Erario c/Ires	80.486,00	0,00	80.486,00	*0,00*
102022003 () - Erario c/ritenute	1.055.937,23	1.209.825,00	77.695,00	*2.188.067,23*
102022100 () - Crediti v/clienti privati	***3.230.540,00***			**3.403.121,10**
102022101 () - Crediti v/clienti privati	1.524.682,88	20.024.951,10	19.976.995,37	*1.572.638,61*
102022106 () - Crediti v/dipendenti	18.743,98	4.153,00	5.677,73	*17.219,25*
102022108 () - Acconti verso altri fornitori	22.107,43	208.926,58	201.072,29	*29.961,72*
102022109 () - Crediti per fatture da emettere	1.921.514,75	1.375.718,16	1.230.734,72	*2.066.498,19*
102022111 () - Fondo svalutazione crediti v/clienti privati	-256.509,04	3.188,72	29.876,35	*-283.196,67*
102022300 () - Crediti v/altri soggetti pubblici	***5.986.796,11***			**1.873.210,69**
102022301 () - Crediti v/altri soggetti pubblici	5.986.796,11	1.032.865,78	5.146.451,20	*1.873.210,69*
102022600 () - Fondo svalutazione crediti	***0,00***			**0,00**
102022602 () - Fondo svalutazione crediti di dubbia esigibilità ai sensi del DCA 521/2018	0,00	29.876,35	29.876,35	*0,00*
102030000 () - ATTIVITA' FINANZIARIE CHE NON COSTITUISCONO IMMOBILIZZAZIONI	***0,00***			**1.088,25**
102030200 () - Altri titoli che non costituiscono immobilizzazioni	***0,00***			**1.088,25**
102030201 () - Altri titoli che non costituiscono immobilizzazioni	0,00	3.030,00	1.941,75	*1.088,25*
102040000 () - DISPONIBILITA' LIQUIDE	***2.338.985,30***			**11.270.174,85**
102040100 () - Cassa	***2.550,00***			**2.500,00**
102040101 () - Cassa	2.550,00	0,00	50,00	*2.500,00*
102040200 () - Istituto Tesoriere	***2.189.268,55***			**11.120.764,55**
102040201 () - Istituto Tesoriere	2.189.268,55	8.931.496,00	0,00	*11.120.764,55*
102040400 () - Conto corrente postale	***147.166,75***			**146.910,30**
102040401 () - Conto corrente postale	147.166,75	0,00	256,45	*146.910,30*

STATO PATRIMONIALE - ATTIVO

CONTO	SALDO A. P.	DARE	AVERE	SALDO
103000000 () - RATEI E RISCONTI ATTIVI	***1.917.226,51***			**2.023.261,08**
103020000 () - RISCONTI ATTIVI	***1.917.226,51***			**2.023.261,08**
103020100 () - Risconti attivi	***1.917.226,51***			**2.023.261,08**
103020101 () - Risconti attivi	1.917.226,51	2.023.261,08	1.917.226,51	*2.023.261,08*

STATO PATRIMONIALE - PASSIVO

CONTO	SALDO A. P.	DARE	AVERE	SALDO
200000000 () - PASSIVO	***-153.250.696,30***			**-198.114.000,25**
201000000 () - PATRIMONIO NETTO	***28.998.827,91***			**-86.402.724,02**
201010000 () - FONDO DI DOTAZIONE	***-8.762.582,30***			**-8.974.913,62**
201010100 () - Fondo di dotazione	***-8.762.582,30***			**-8.974.913,62**
201010101 () - Fondo di dotazione	-8.762.582,30	141.793,91	354.125,23	*-8.974.913,62*
201020000 () - FINANZIAMENTI PER INVESTIMENTI	***-102.098.020,52***			**-97.011.334,57**
201020200 () - Finanziamenti da Stato per investimenti - ex art. 20 legge 67/88	***-88.566.534,28***			**-80.437.298,06**
201020201 () - Finanziamenti da Stato per investimenti - ex art. 20 legge 67/88	-88.566.534,28	8.129.236,22	0,00	*-80.437.298,06*
201020300 () - Finanziamenti da Stato per investimenti - ricerca	***-1.072.994,65***			**-4.483.539,21**
201020301 () - Finanziamenti da Stato per investimenti - ricerca	-1.072.994,65	472.630,01	3.883.174,57	*-4.483.539,21*
201020500 () - Finanziamenti da Regione per investimenti	***-9.512.135,29***			**-8.879.782,25**
201020501 () - Finanziamenti da Regione per investimenti	-9.512.135,29	850.734,02	218.380,98	*-8.879.782,25*
201020700 () - Finanziamenti per investimenti da rettifica contributi in conto esercizio	***-2.946.356,30***			**-3.210.715,05**
201020701 () - Finanziamenti per investimenti da rettifica contributi in conto esercizio	-2.946.356,30	298.857,30	563.216,05	*-3.210.715,05*
201030000 () - RISERVE DA DONAZIONI E LASCITI VINCOLATI AD INVESTIMENTI	***-71.853,43***			**-1.960.905,91**
201030100 () - Riserve da donazioni e lasciti vincolati ad investimenti	***-71.853,43***			**-1.960.905,91**
201030101 () - Riserve da donazioni e lasciti vincolati ad investimenti	-71.853,43	83.914,89	1.972.967,37	*-1.960.905,91*
201040000 () - ALTRE RISERVE	***-3.030,00***			**-1.088,25**
201040300 () - Contributi da reinvestire	***0,00***			**0,00**
201040301 () - Contributi da reinvestire	0,00	344.118,08	344.118,08	*0,00*
201040500 () - Riserve diverse	***-3.030,00***			**-1.088,25**
201040501 () - Riserve diverse	-3.030,00	1.941,75	0,00	*-1.088,25*
201050000 () - CONTRIBUTI PER RIPIANO PERDITE	***0,00***			**-118.388.795,83**
201050300 () - Altro	***0,00***			**-118.388.795,83**
201050302 () - Contributi per ripiani perdite anni precedenti	0,00	0,00	118.388.795,83	*-118.388.795,83*
201060000 () - UTILI (PERDITE) PORTATI A NUOVO	***118.388.795,83***			**139.934.314,16**
201060100 () - Utili (Perdite) portati a nuovo	***118.388.795,83***			**139.934.314,16**
201060101 () - UTILI (PERDITE) PORTATI A NUOVO	118.388.795,83	21.545.518,33	0,00	*139.934.314,16*

STATO PATRIMONIALE - PASSIVO

CONTO	SALDO A. P.	DARE	AVERE	SALDO
201070000 () - UTILE (PERDITA) D'ESERCIZIO	***21.545.518,33***			**0,00**
201070100 () - Utile (Perdita) d'esercizio	***21.545.518,33***			**0,00**
201070101 () - UTILE (PERDITA) D'ESERCIZIO	21.545.518,33	0,00	21.545.518,33	*0,00*
202000000 () - FONDI PER RISCHI E ONERI	***-31.568.785,82***			**-36.505.076,45**
202020000 () - FONDI PER RISCHI	***-15.450.469,09***			**-18.136.257,38**
202020100 () - Fondo rischi per cause civili ed oneri processuali	***-11.928.620,10***			**-14.750.781,19**
202020101 () - Fondo rischi per cause civili ed oneri processuali	-11.928.620,10	455.997,26	3.278.158,35	*-14.750.781,19*
202020200 () - Fondo rischi per contenzioso personale dipendente	***-1.137.088,48***			**-2.086.475,15**
202020201 () - Fondo rischi per contenzioso personale dipendente	-1.137.088,48	173.392,58	1.122.779,25	*-2.086.475,15*
202020400 () - Fondo rischi per copertura diretta dei rischi (autoassicurazione)	***-2.384.760,51***			**-1.299.001,04**
202020401 () - Fondo rischi per copertura diretta dei rischi (autoassicurazione)	-2.384.760,51	1.134.496,69	48.737,22	*-1.299.001,04*
202040000 () - QUOTE INUTILIZZATE CONTRIBUTI	***-11.130.506,84***			**-11.558.792,80**
202040100 () - Quote inutilizzate contributi da Regione o Prov. Aut. per quota F.S.	***-4.640.317,76***			**-4.344.454,97**
202040112 () - Quote inutilizzate contributi da Regione per Progetti di PSN L 662/96	-4.640.317,76	295.862,79	0,00	*-4.344.454,97*
202040400 () - Quote inutilizzate contributi per ricerca	***-2.475.759,78***			**-5.423.567,51**
202040401 () - Quote inutilizzate contributi per ricerca	-2.475.759,78	2.475.759,78	5.423.567,51	*-5.423.567,51*
202040500 () - Quote inutilizzate contributi vincolati da privati	***-4.014.429,30***			**-1.790.770,32**
202040501 () - Quote inutilizzate contributi vincolati da privati	-4.014.429,30	4.014.429,30	1.790.770,32	*-1.790.770,32*
202050000 () - ALTRI FONDI PER ONERI E SPESE	***-4.987.809,89***			**-6.810.026,27**
202050200 () - Fondo rinnovi contrattuali personale dipendente	***-1.368.524,17***			**-1.689.474,99**
202050201 () - Fondo rinnovi contrattuali personale dipendente	-1.368.524,17	0,00	320.950,82	*-1.689.474,99*
202050500 () - Altri fondi per oneri e spese	***-3.619.285,72***			**-5.120.551,28**
202050501 () - Altri fondi per oneri e spese	-1.149.822,93	984.861,49	2.404.814,38	*-2.569.775,82*
202050502 () - Altri Fondi incentivi funzioni tecniche Art. 113 D.Lgs 50/2016	-18.381,24	0,00	0,00	*-18.381,24*
202050590 () - Fondo accantonamento Decreto Balduzzi	-281.497,97	419.297,36	283.401,19	*-145.601,80*
202050591 () - Fondo accantonamento per perequazione	-2.169.583,58	21.960,00	239.168,84	*-2.386.792,42*
204000000 () - DEBITI	***-150.564.523,53***			**-75.026.851,29**
204030000 () - DEBITI V/REGIONE O PROVINCIA AUTONOMA	***-96.937.392,81***			**-22.745.833,65**
204030500 () - Altri debiti v/Regione o Provincia Autonoma	***-96.937.392,81***			**-22.745.833,65**
204030501 () - Altri debiti v/Regione o Provincia Autonoma	-96.937.392,81	169.240.614,23	95.049.055,07	*-22.745.833,65*
204030502 () - Altri Debiti verso Regione per Accordo Pagamenti DGR 689/2008	0,00	96.181.395,50	96.181.395,50	*0,00*
204040000 () - DEBITI V/COMUNI	***-342.874,47***			**-342.874,47**
204040100 () - Debiti v/Comuni	***-342.874,47***			**-342.874,47**
204040101 () - Debiti v/Comuni	-342.874,47	603.294,46	603.294,46	*-342.874,47*
204050000 () - DEBITI V/AZIENDE SANITARIE PUBBLICHE	***-200.260,48***			**-81.000,99**
204050600 () - Debiti v/Aziende sanitarie pubbliche della Regione - per altre prestazioni	***-200.260,48***			**-81.000,99**

STATO PATRIMONIALE - PASSIVO

CONTO	SALDO A. P.	DARE	AVERE	SALDO
204050609 () - Debiti v/asl Viterbo - per altre prestazioni	0,00	4.477,00	4.477,00	*0,00*
204050611 () - Debiti v/asl Latina - per altre prestazioni	0,00	6.975,00	6.975,00	*0,00*
204050612 () - Debiti v/asl Frosinone - per altre prestazioni	0,00	1.850,00	1.850,00	*0,00*
204050613 () - Debiti v/S.Camillo Forlanini - per altre prestazioni	0,00	747.931,34	790.727,10	*-42.795,76*
204050614 () - Debiti v/S.Giovanni Addolorata - per altre prestazioni	0,00	57.744,28	57.744,28	*0,00*
204050616 () - Debiti v/Policlinico Umberto I - per altre prestazioni	-413,53	8.703,69	8.331,48	*-41,32*
204050618 () - Debiti v/INMI - per altre prestazioni	-5.603,42	93.081,48	88.464,64	*-986,58*
204050619 () - Debiti v/S.Andrea - per altre prestazioni	-5.592,00	56.758,00	60.808,00	*-9.642,00*
204050620 () - Debiti v/Policlinico Tor Vergata - per altre prestazioni	-395,07	8.223,96	7.828,89	*0,00*
204050622 () - Debiti v/asl Roma 1 - per altre prestazioni	-20,66	11.092,66	11.072,00	*0,00*
204050623 () - Debiti v/asl Roma 2 - per altre prestazioni	-187.055,80	367.315,48	207.153,01	*-26.893,33*
204050624 () - Debiti v/asl Roma 3 - per altre prestazioni	0,00	4.565,00	4.565,00	*0,00*
204050625 () - Debiti v/asl Roma 4 - per altre prestazioni	-1.180,00	8.438,60	7.900,60	*-642,00*
204050626 () - Debiti v/asl Roma 5 - per altre prestazioni	0,00	724,00	724,00	*0,00*
204050627 () - Debiti v/asl Roma 6 - per altre prestazioni	0,00	6.555,00	6.555,00	*0,00*
204070000 () - DEBITI V/FORNITORI	***-40.539.777,34***			**-35.731.891,63**
204070200 () - Debiti verso altri fornitori	***-40.539.777,34***			**-35.731.891,63**
204070201 () - Debiti verso altri fornitori nazionali	-23.981.968,54	119.948.498,23	114.453.006,81	*-18.486.477,12*
204070202 () - Debiti verso altri fornitori esteri	-521.836,01	1.846.224,09	1.621.538,77	*-297.150,69*
204070203 () - Debiti verso professionisti e collaboratori (ad esclusione degli organi diretti)	-384.537,39	2.124.843,98	2.275.503,65	*-535.197,06*
204070205 () - Debiti verso altri fornitori per fatture da ricevere	-13.461.460,09	80.472.002,59	82.190.888,59	*-15.180.346,09*
204070206 () - Note di credito da ricevere da altri fornitori (riduzione dei debiti)	8.736,68	779.682,33	2.270,36	*786.148,65*
204070299 () - DEBITI VERSO ALTRI FORNITORI PER FATTURE E NOTE DI CREDITO DA	-2.198.711,99	281.777,30	101.934,63	*-2.018.869,32*
204080000 () - DEBITI V/ISTITUTO TESORIERE	***0,00***			**0,00**
204080100 () - Debiti v/istituto tesoriere	***0,00***			**0,00**
204080101 () - Debiti v/istituto tesoriere	0,00	114.882.417,65	114.882.417,65	*0,00*
204080104 () - Conto Transitorio Banca	0,00	319.598.958,64	319.598.958,64	*0,00*
204090000 () - DEBITI TRIBUTARI	***-3.570.245,32***			**-4.647.724,59**
204090100 () - Debiti tributari	***-3.570.245,32***			**-4.647.724,59**
204090102 () - Erario c/ritenute su lavoro autonomo	-30.994,47	336.282,09	317.729,50	*-12.441,88*
204090103 () - Erario c/ritenute su lavoro dipendente	-1.987.492,04	30.865.935,54	31.075.168,51	*-2.196.725,01*
204090104 () - Erario c/I.V.A.	-75.529,94	1.224.008,20	1.169.867,58	*-21.389,32*
204090105 () - Erario c/Irap	-599.869,62	9.330.467,69	9.360.766,69	*-630.168,62*
204090109 () - Erario c/Iva Split	-876.359,25	24.934.467,09	25.845.107,60	*-1.786.999,76*
204100000 () - DEBITI V/ISTITUTI PREVIDENZIALI, ASSISTENZIALI E SICUREZZA	***-2.461.461,66***			**-3.112.261,65**
204100100 () - Debiti v/istituti previdenziali, assistenziali e sicurezza sociale	***-2.461.461,66***			**-3.112.261,65**

STATO PATRIMONIALE - PASSIVO

CONTO	SALDO A. P.	DARE	AVERE	SALDO
204100101 () - Debiti verso INPDAP	-2.280.852,58	33.631.698,26	34.001.388,62	*-2.650.542,94*
204100102 () - Debiti verso INPS lavoratori dipendenti	-12.293,74	166.958,25	167.182,77	*-12.518,26*
204100103 () - Debiti verso INPS lavoratori autonomi	-93.850,61	1.236.592,22	1.214.449,99	*-71.708,38*
204100104 () - Debiti verso INAIL	-63.299,16	132.166,66	431.308,35	*-362.440,85*
204100106 () - Debiti verso ONAOSI	-9.887,83	77.639,15	78.629,98	*-10.878,66*
204100107 () - Debiti verso altri Istituti Previdenziali	-1.277,74	2.601,74	5.496,56	*-4.172,56*
204110000 () - DEBITI V/ALTRI	***-6.512.511,45***			**-8.365.264,31**
204110200 () - Debiti v/dipendenti	***-6.504.649,77***			**-8.296.248,86**
204110201 () - Debiti verso personale retribuzioni esercizio in corso	0,00	81.055.024,81	81.055.024,81	*0,00*
204110202 () - Debiti verso personale retribuzioni esercizi precedenti	-6.504.649,77	5.764.657,55	7.556.256,64	*-8.296.248,86*
204110299 () - Debiti verso personale esterno	0,00	6.378.711,03	6.378.711,03	*0,00*
204110400 () - Altri debiti diversi	***-7.861,68***			**-69.015,45**
204110402 () - Debiti verso organizzazioni sindacali	-7.861,68	156.215,60	157.054,86	*-8.700,94*
204110405 () - Altri debiti diversi	0,00	3.041.837,13	3.102.151,64	*-60.314,51*
205000000 () - RATEI E RISCONTI PASSIVI	***-116.214,86***			**-179.348,49**
205010000 () - RATEI PASSIVI	***-10.889,86***			**-23,49**
205010100 () - Ratei passivi	***-10.889,86***			**-23,49**
205010101 () - Ratei passivi	-10.889,86	10.889,86	23,49	*-23,49*
205020000 () - RISCONTI PASSIVI	***-105.325,00***			**-179.325,00**
205020100 () - Risconti passivi	***-105.325,00***			**-179.325,00**
205020101 () - Risconti passivi	-105.325,00	105.325,00	179.325,00	*-179.325,00*

CONTI D'ORDINE

CONTO	SALDO A. P.	DARE	AVERE	SALDO
301000000 () - CONTI D'ORDINE DELL'ATTIVO	***30.184,76***			**39.273,30**
301020000 () - DEPOSITI CAUZIONALI	***30.184,76***			**39.273,30**
301020100 () - Depositi cauzionali	***30.184,76***			**39.273,30**
301020101 () - Depositi cauzionali	30.184,76	13.735,53	4.646,99	*39.273,30*
302000000 () - CONTI D'ORDINE DEL PASSIVO	***-30.184,76***			**-39.273,30**
302020000 () - DEPOSITI CAUZIONALI	***-30.184,76***			**-39.273,30**
302020100 () - Depositi cauzionali	***-30.184,76***			**-39.273,30**
302020101 () - Depositi cauzionali	-30.184,76	4.646,99	13.735,53	*-39.273,30*

Totale Attività **173.960.541,88** — Totale Passività **198.114.000,25**

Sbilancio ***24.153.458,37***

CONTO ECONOMICO - RICAVI

CONTO	DARE	AVERE	SALDO
400000000 () - VALORE DELLA PRODUZIONE			**-186.959.527,93**
401000000 () - Contributi in c/esercizio			**-33.117.484,03**
401010000 () - Contributi da Regione per quota F.S. regionale			**-20.062.659,61**
401010100 () - Contributi da Regione per quota F.S. regionale indistinto			**-4.105.573,00**
401010101 () - Quota F.S. regionale indistinto	0,00	219.953,00	*-219.953,00*
401010104 () - Funzioni - Altro	0,00	3.885.620,00	*-3.885.620,00*
401010200 () - Contributi da Regione per quota F.S. regionale vincolato			**-15.957.086,61**
401010211 () - Quota per progetti di PSN L 662/96	0,00	7.704.580,42	*-7.704.580,42*
401010214 () - Quota per Farmaci innovativi e innovativi oncologici	0,00	8.252.506,19	*-8.252.506,19*
401020000 () - Contributi c/esercizio (extra fondo)			**-165.669,77**
401020100 () - Contributi da Regione (extra fondo)			**-165.669,77**
401020104 () - Contributi da Regione (extra fondo) - Altro	0,00	165.669,77	*-165.669,77*
401030000 () - Contributi c/esercizio per ricerca			**-12.889.154,65**
401030100 () - Contributi da Ministero della Salute per ricerca corrente			**-8.168.486,29**
401030101 () - Contributi da Ministero della Salute per ricerca corrente	0,00	8.168.486,29	*-8.168.486,29*
401030200 () - Contributi da Ministero della Salute per ricerca finalizzata			**-966.218,27**
401030201 () - Contributi da Ministero della Salute per ricerca finalizzata	0,00	966.218,27	*-966.218,27*
401030300 () - Contributi da Regione ed altri soggetti pubblici per ricerca			**-674.726,10**
401030301 () - Contributi da Regione ed altri soggetti pubblici per ricerca	40.411,63	715.137,73	*-674.726,10*
401030400 () - Contributi da privati per ricerca			**-3.079.723,99**
401030401 () - Contributi da privati per ricerca	17.500,00	3.097.223,99	*-3.079.723,99*
402000000 () - Rettifica contributi c/esercizio per destinazione ad investimenti			**563.216,05**
402010000 () - Rettifica contributi in c/esercizio per destinazione ad investimenti - da Regione per quota F.S.			**563.216,05**
402010100 () - Rettifica contributi in c/esercizio per destinazione ad investimenti - da Regione per quota F.S.			**563.216,05**
402010101 () - Rettifica contributi in c/esercizio per destinazione ad investimenti - da Regione per quota F.S.	563.216,05	0,00	*563.216,05*
403000000 () - Utilizzo fondi per quote inutilizzate contributi vincolati di esercizi precedenti			**-6.682.051,87**
403010000 () - Utilizzo fondi per quote inutilizzate contributi di esercizi precedenti da Regione per quota F.S.			**-295.862,79**
403010100 () - Utilizzo fondi per quote inutilizzate contributi di esercizi precedenti da Regione per quota F.S.			**-295.862,79**
403010111 () - Utilizzo fondi per quote inutilizzate contributi di esercizi precedenti da Regione per quota Progetti di	0,00	295.862,79	*-295.862,79*
403040000 () - Utilizzo fondi per quote inutilizzate contributi di esercizi precedenti per ricerca			**-2.475.759,78**
403040100 () - Utilizzo fondi per quote inutilizzate contributi di esercizi precedenti per ricerca			**-2.475.759,78**
403040101 () - Utilizzo fondi per quote inutilizzate contributi di esercizi precedenti per ricerca	0,00	2.475.759,78	*-2.475.759,78*
403050000 () - Utilizzo fondi per quote inutilizzate contributi vincolati di esercizi precedenti da privati			**-3.910.429,30**
403050100 () - Utilizzo fondi per quote inutilizzate contributi vincolati di esercizi precedenti da privati			**-3.910.429,30**
403050101 () - Utilizzo fondi per quote inutilizzate contributi vincolati di esercizi precedenti da privati	0,00	3.910.429,30	*-3.910.429,30*

CONTO ECONOMICO - RICAVI

CONTO	DARE	AVERE	SALDO
404000000 () - Ricavi per prestazioni sanitarie e sociosanitarie a rilevanza sanitaria			**-130.257.016,50**
404010000 () - Ricavi per prestazioni sanitarie e sociosanitarie a rilevanza sanitaria erogate a soggetti			**-119.577.239,40**
404010100 () - Prestazioni. sanitarie e sociosanitarie a rilevanza sanitaria erogate ad Aziende sanitarie			**-107.617.371,56**
404010101 () - Prestazioni di ricovero - Regione	0,00	32.569.391,00	*-32.569.391,00*
404010102 () - Prestazioni di specialistica ambulatoriale - Regione	0,00	27.751.586,00	*-27.751.586,00*
404010104 () - Prestazioni di File F - Regione	0,00	46.914.464,00	*-46.914.464,00*
404010111 () - Prestazioni di cessione sangue ed emoderivati - Regione	0,00	32.731,00	*-32.731,00*
404010112 () - Altre prestazioni sanitarie e socio-sanitarie a rilevanza sanitaria - Regione	11.471,00	360.670,56	*-349.199,56*
404010200 () - Prestazioni sanitarie e sociosanitarie a rilevanza sanitaria erogate ad altri soggetti pubblici			**-5.865,84**
404010203 () - Altre prestazioni sanitarie e sociosanitarie a rilevanza sanitaria erogate ad altri soggetti pubblici	88,74	5.954,58	*-5.865,84*
404010300 () - Prestazioni sanitarie e sociosanitarie a rilevanza sanitaria erogate a soggetti pubblici			**-11.954.002,00**
404010301 () - Prestazioni di ricovero - Extraregione	0,00	7.815.167,00	*-7.815.167,00*
404010302 () - Prestazioni ambulatoriali - Extraregione	0,00	2.354.034,00	*-2.354.034,00*
404010304 () - Prestazioni di File F - Extraregione	0,00	1.784.801,00	*-1.784.801,00*
404030000 () - Ricavi per prestazioni sanitarie e sociosanitarie a rilevanza sanitaria erogate a privati			**-2.415.330,29**
404030100 () - Prestazioni sanitarie e sociosanitarie a rilevanza sanitaria erogate a privati			**-2.415.330,29**
404030101 () - Proventi per rilascio cartelle cliniche, radiografie e certificati	0,00	77.188,53	*-77.188,53*
404030106 () - Proventi sperimentazioni farmaci e cliniche	138.371,50	2.031.027,70	*-1.892.656,20*
404030113 () - Altri ricavi per prestazioni sanitarie erogate a soggetti privati	2.514,00	447.999,56	*-445.485,56*
404040000 () - Ricavi per prestazioni sanitarie erogate in regime di intramoenia			**-8.264.446,81**
404040100 () - Prestazioni sanitarie intramoenia - Area ospedaliera			**-1.930.637,65**
404040101 () - Ricavi per prestazioni sanitarie intramoenia - Area ospedaliera	69.477,30	2.000.114,95	*-1.930.637,65*
404040200 () - Prestazioni sanitarie intramoenia - Area specialistica			**-6.294.631,16**
404040201 () - Ricavi per prestazioni sanitarie intramoenia - Area specialistica	1.262,00	6.295.893,16	*-6.294.631,16*
404040500 () - Prestazioni sanitarie intramoenia - Consulenze (ex art. 55 c. 1 lett. c), d) ed ex art. 57-58)			**-19.278,00**
404040501 () - Ricavi per prestazioni sanitarie intramoenia - Consulenze (ex art. 55 c. 1 lett. c), d) ed ex art. 57-58)	450,00	19.728,00	*-19.278,00*
404040600 () - Prestazioni sanitarie intramoenia - Altro			**-19.900,00**
404040601 () - Ricavi per prestazioni sanitarie intramoenia - Altro	0,00	19.900,00	*-19.900,00*
405000000 () - Concorsi, recuperi e rimborsi			**-3.478.218,46**
405010000 () - Rimborsi assicurativi			**-152.299,66**
405010100 () - Rimborsi assicurativi			**-152.299,66**
405010101 () - Rimborsi assicurativi	0,00	152.299,66	*-152.299,66*
405020000 () - Concorsi, recuperi e rimborsi da Regione			**-267.367,50**
405020200 () - Altri concorsi, recuperi e rimborsi da parte della Regione			**-267.367,50**
405020201 () - Altri concorsi, recuperi e rimborsi da parte della Regione	0,00	267.367,50	*-267.367,50*
405030000 () - Concorsi, recuperi e rimborsi da Aziende sanitarie pubbliche della Regione			**-761,53**

CONTO ECONOMICO - RICAVI

CONTO	DARE	AVERE	SALDO
405030300 () - Altri concorsi, recuperi e rimborsi da parte di Aziende sanitarie pubbliche della Regione			**-761,53**
405030301 () - Altri concorsi, recuperi e rimborsi da parte di Aziende sanitarie pubbliche della Regione	0,00	761,53	*-761,53*
405040000 () - Concorsi, recuperi e rimborsi da altri soggetti pubblici			**-500.675,64**
405040100 () - Rimborso degli oneri stipendiali del personale dipendente dell'azienda in posizione di			**-213.268,53**
405040101 () - Rimborso degli oneri stipendiali del personale dipendente dell'azienda in posizione di comando	0,00	213.268,53	*-213.268,53*
405040300 () - Altri concorsi, recuperi e rimborsi da parte di altri soggetti pubblici			**-287.407,11**
405040301 () - Altri concorsi, recuperi e rimborsi da parte di altri soggetti pubblici	28.423,46	315.830,57	*-287.407,11*
405050000 () - Concorsi, recuperi e rimborsi da privati			**-2.557.114,13**
405050100 () - Rimborso da aziende farmaceutiche per Pay back			**-2.324.286,60**
405050103 () - Ulteriore Pay-back	0,00	2.324.286,60	*-2.324.286,60*
405050200 () - Altri concorsi, recuperi e rimborsi da privati			**-232.827,53**
405050201 () - Altri concorsi, recuperi e rimborsi da privati	625,64	233.453,17	*-232.827,53*
406000000 () - Compartecipazione alla spesa per prestazioni sanitarie (Ticket)			**-3.039.639,71**
406010000 () - Compartecipazione alla spesa per prestazioni sanitarie - Ticket sulle prestazioni di			**-3.039.639,71**
406010100 () - Compartecipazione alla spesa per prestazioni sanitarie - Ticket sulle prestazioni di			**-3.039.639,71**
406010101 () - Compartecipazione alla spesa per prestazioni sanitarie - Ticket sulle prestazioni per visite	353,00	3.039.992,71	*-3.039.639,71*
407000000 () - Quota contributi c/capitale imputata all'esercizio			**-9.835.372,44**
407010000 () - Quota imputata all'esercizio dei finanziamenti per investimenti dallo Stato			**-8.601.866,23**
407010100 () - Quota imputata all'esercizio dei finanziamenti per investimenti dallo Stato			**-8.601.866,23**
407010101 () - Quota imputata all'esercizio dei finanziamenti per investimenti dallo Stato	0,00	8.601.866,23	*-8.601.866,23*
407020000 () - Quota imputata all'esercizio dei finanziamenti per investimenti da Regione			**-850.734,02**
407020100 () - Quota imputata all'esercizio dei finanziamenti per investimenti da Regione			**-850.734,02**
407020101 () - Quota imputata all'esercizio dei finanziamenti per investimenti da Regione	0,00	850.734,02	*-850.734,02*
407040000 () - Quota imputata all'esercizio dei contributi in c/esercizio FSR destinati ad investimenti			**-298.857,30**
407040100 () - Quota imputata all'esercizio dei contributi in c/esercizio FSR destinati ad investimenti			**-298.857,30**
407040101 () - Quota imputata all'esercizio dei contributi in c/esercizio FSR destinati ad investimenti	0,00	298.857,30	*-298.857,30*
407060000 () - Quota imputata all'esercizio di altre poste del patrimonio netto			**-83.914,89**
407060100 () - Quota imputata all'esercizio di altre poste del patrimonio netto			**-83.914,89**
407060101 () - Quota imputata all'esercizio di altre poste del patrimonio netto	0,00	83.914,89	*-83.914,89*
409000000 () - Altri ricavi e proventi			**-1.112.960,97**
409010000 () - Ricavi per prestazioni non sanitarie			**-412.046,80**
409010100 () - Ricavi per prestazioni non sanitarie			**-412.046,80**
409010103 () - Ricavi per maggior confort alberghiero	0,00	144.246,80	*-144.246,80*
409010104 () - Ricavi per pareri comitato etico su proposte di sperimentazioni cliniche e farmacologiche	6.040,00	273.840,00	*-267.800,00*
409020000 () - Fitti attivi ed altri proventi da attivit... immobiliari			**-631.683,97**
409020100 () - Fitti attivi ed altri proventi da attivit... immobiliari			**-631.683,97**

CONTO ECONOMICO - RICAVI

CONTO	DARE	AVERE	SALDO
409020101 () - Affitti attivi per immobili ad uso commerciale	0,00	586.599,97	*-586.599,97*
409020102 () - Affitti attivi per immobili ad uso civile	0,00	45.084,00	*-45.084,00*
409030000 () - Altri proventi diversi			**-69.230,20**
409030100 () - Altri proventi diversi			**-69.230,20**
409030104 () - Proventi per gestione distributori automatici di bibite	0,00	38.770,20	*-38.770,20*
409030105 () - Proventi per corsi di formazione	0,00	20.460,00	*-20.460,00*
409030108 () - Proventi per concessione spazi interni	0,00	10.000,00	*-10.000,00*
601000000 () - Interessi attivi			**-1,66**
601010000 () - Interessi attivi su c/tesoreria unica			**-1,66**
601010100 () - Interessi attivi su c/tesoreria unica			**-1,66**
601010101 () - Interessi attivi su c/tesoreria unica	0,00	1,66	*-1,66*
801000000 () - Proventi straordinari			**-2.358.495,79**
801020000 () - Altri proventi straordinari			**-2.358.495,79**
801020100 () - Proventi da donazioni e liberalità diverse			**-19.075,00**
801020101 () - Proventi da donazioni e liberalità diverse	0,00	19.075,00	*-19.075,00*
801020200 () - Sopravvenienze attive			**-2.339.420,79**
801020201 () - Sopravvenienze attive v/Aziende sanitarie pubbliche della Regione	0,00	11.731,21	*-11.731,21*
801020207 () - Sopravvenienze attive v/terzi relative all'acquisto di beni e servizi	0,00	950.943,59	*-950.943,59*
801020208 () - Altre sopravvenienze attive v/terzi	0,00	1.376.745,99	*-1.376.745,99*

CONTO ECONOMICO - COSTI

CONTO	DARE	AVERE	SALDO
500000000 () - COSTI DELLA PRODUZIONE			**213.471.483,75**
501000000 () - Acquisti di beni			**213.471.483,75**
501010000 () - Acquisti di beni sanitari			**71.518.951,36**
501010100 () - Prodotti farmaceutici ed emoderivati			**54.693.454,15**
501010101 () - Medicinali - con AIC	52.608.917,60	1.052.788,03	*51.556.129,57*
501010103 () - Radiofarmaci - con AIC	1.787.393,19	9.939,06	*1.777.454,13*
501010104 () - Stupefacenti - con AIC	11.345,32	229,35	*11.115,97*
501010105 () - Soluzioni fisiologiche - con AIC	165.603,81	827,90	*164.775,91*
501010106 () - Ossigeno - con AIC	168.702,84	0,03	*168.702,81*
501010107 () - Altri gas medicali - con AIC	23.953,51	0,00	*23.953,51*
501010108 () - Alimenti per nutrizione artificiale - con AIC	103.729,13	396,00	*103.333,13*
501010110 () - Altri emoderivati - con AIC	206.446,17	0,00	*206.446,17*
501010112 () - Mezzi di contrasto per radiologia con AIC	460.762,44	0,00	*460.762,44*

CONTO ECONOMICO - COSTI

CONTO	DARE	AVERE	SALDO
501010119 () - Azoto liquido - senza AIC	143.980,76	11.984,54	*131.996,22*
501010195 () - Altri gas medicali con aic(ric. Corrente)	88.784,29	0,00	*88.784,29*
501010200 () - Sangue ed emocomponenti			**67.051,00**
501010201 () - da pubblico (Aziende sanitarie pubbliche della Regione) - Sangue - Mobilit... intraregionale	67.051,00	0,00	*67.051,00*
501010300 () - Dispositivi medici			**16.258.661,43**
501010302 () - Carta per apparecchi elettromedicali	11.836,71	829,60	*11.007,11*
501010303 () - Radioisotopi e annessi	298,90	0,00	*298,90*
501010304 () - Materiali di consumo non specifici per strumentazione diagnostica - altri	172.607,69	19.213,67	*153.394,02*
501010306 () - Materiale per sterilizzazione	24.001,06	265,35	*23.735,71*
501010307 () - Disinfettanti ad uso umano e antisettici	20.918,16	1.592,93	*19.325,23*
501010308 () - Strumentario chirurgico non costituito da immobilizzazioni	126.036,77	4.010,04	*122.026,73*
501010309 () - Protesi	1.142.038,96	42.101,13	*1.099.937,83*
501010311 () - Dispositivi medici monouso	9.943.631,07	573.693,40	*9.369.937,67*
501010317 () - Reagenti	5.661.654,65	255.289,22	*5.406.365,43*
501010319 () - Radioisotopi e annessi, in vitro	2.987,56	668,80	*2.318,76*
501010393 () - Materiali diagnostici (cont.ricerca da privati)	34.094,02	30.352,63	*3.741,39*
501010394 () - Materiali diagnostici (ricerca finalizzata)	27.726,96	2.164,26	*25.562,70*
501010395 () - Materiali diagnostici (ricerca corrente)	32.227,24	11.217,29	*21.009,95*
501010500 () - Materiali per la profilassi (vaccini)			**41.791,19**
501010503 () - Altri vaccini	41.791,19	0,00	*41.791,19*
501010700 () - Materiali e prodotti per uso veterinario			**77.649,16**
501010705 () - Materiali diagnostici ad uso veterinario	90.567,39	15.541,23	*75.026,16*
501010706 () - Mangimi ad uso zootecnico	2.623,00	0,00	*2.623,00*
501010800 () - Altri beni e prodotti sanitari			**380.344,43**
501010801 () - Vetrerie e materiale plastico per laboratorio	216.289,69	5.059,50	*211.230,19*
501010804 () - Altri beni e prodotti sanitari	148.292,69	0,00	*148.292,69*
501010893 () - Vetrerie e materiale plastico per laboratorio contr. ric.da priv	7.190,35	622,94	*6.567,41*
501010895 () - Vetrerie e materiale plastico per laboratorio (ric.corrente)	14.254,14	0,00	*14.254,14*
501020000 () - Acquisti di beni non sanitari			**141.952.532,39**
501020100 () - Acquisti di beni non sanitari			**190.066,43**
501020102 () - Materiali di guardaroba, di pulizia e di convivenza in genere	54.058,87	0,02	*54.058,85*
501020103 () - Combustibili, carburanti e lubrificanti	4.788,91	0,00	*4.788,91*
501020104 () - Supporti informatici	39.021,75	4.668,74	*34.353,01*
501020105 () - Cancelleria e stampati	101.200,68	9.124,50	*92.076,18*
501020106 () - Materiale per la manutenzione	126,09	0,00	*126,09*
501020107 () - Altri beni e prodotti non sanitari	4.688,28	24,89	*4.663,39*

CONTO ECONOMICO - COSTI

CONTO	DARE	AVERE	SALDO
502000000 () - Acquisti di servizi			**42.125.753,09**
502010000 () - Acquisti servizi sanitari			**17.888.767,25**
502011100 () - Acquisto prestazioni di trasporto sanitario			**153.260,81**
502011104 () - Servizi di trasporto sanitario da privato	153.260,81	0,00	*153.260,81*
502011300 () - Compartecipazione al personale per attivit... libero-professionale (intramoenia)			**6.528.534,05**
502011301 () - Compartecipazione al personale per attivit... libero professionale intramoenia - Area ospedaliera	1.518.202,06	0,00	*1.518.202,06*
502011302 () - Fondo perequativo per attivit... libero professionale intramoenia - Area ospedaliera	62.257,69	0,00	*62.257,69*
502011303 () - Convenzioni per attivit... libero professionale intramoenia - Area ospedaliera	19.811,50	0,00	*19.811,50*
502011304 () - Compartecipazione al personale per attivit... libero professionale intramoenia - Area specialistica	5.676.700,59	960.456,02	*4.716.244,57*
502011305 () - Fondo perequativo per attivit... libero professionale intramoenia - Area specialistica	176.911,15	0,00	*176.911,15*
502011310 () - Compartecipazione al personale per attivit... libero professionale intramoenia - Consulenze (ex art. 55	83.931,66	67.063,30	*16.868,36*
502011316 () - Compartecipazione al personale per attivit... libero professionale intramoenia - Altro	18.238,72	0,00	*18.238,72*
502011400 () - Rimborsi, assegni e contributi sanitari			**950.889,95**
502011414 () - Altri rimborsi, assegni e contributi	449.876,02	0,00	*449.876,02*
502011415 () - Rimborsi, assegni e contributi v/Aziende sanitarie pubbliche della Regione	85.690,11	4,00	*85.686,11*
502011496 () - Altri rimborsi,assegni e contributi (contr.ric. Da privati)	150.540,74	0,00	*150.540,74*
502011497 () - Rimborsi,assegni e contributi (ric. Finalizzata)	259.799,59	106.712,51	*153.087,08*
502011498 () - Altri rimborsi, assegni e contributi (ricerca corrente)	111.700,00	0,00	*111.700,00*
502011500 () - Consulenze, Collaborazioni, Interinale e altre prestazioni di lavoro sanitarie e sociosanitarie			**5.689.513,53**
502011504 () - Altre consulenze sanitarie e sociosanitarie da privato	743.222,17	421.441,32	*321.780,85*
502011505 () - Collaborazioni coordinate e continuative sanitarie e sociosanitarie da privato	952.338,67	9.795,35	*942.543,32*
502011510 () - Collaborazioni relative all'utilizzo di commissioni	786,14	0,00	*786,14*
502011511 () - Altre collaborazioni e prestazioni di lavoro - area sanitaria	700,00	0,00	*700,00*
502011513 () - Rimborso oneri stipendiali personale sanitario in comando da Regioni, soggetti pubblici e da	82.838,64	0,00	*82.838,64*
502011593 () - Altre collaborazioni e prestazioni di lavoro - area sanitaria (r	650.730,96	1.514,72	*649.216,24*
502011594 () - Altre collaborazioni e prestazioni di lavoro - area sanitaria (r	366.880,59	2.025,64	*364.854,95*
502011595 () - Altre collaborazioni e prestazioni di lavoro - area sanitaria (r	268.350,14	1.484,33	*266.865,81*
502011596 () - Collab.coord.contin.sanit.e socios.da privato (contr.ric.da priv	1.311.530,97	0,00	*1.311.530,97*
502011597 () - Collab.coord.contin.sanit.e socios.da privato (ric.finalizzata)	461.691,86	0,00	*461.691,86*
502011598 () - Collab.coord.contin.sanit.e socios.da privato (ric.corrente)	1.287.356,63	651,88	*1.286.704,75*
502011600 () - Altri servizi sanitari e sociosanitari a rilevanza sanitaria			**4.566.568,91**
502011601 () - Altri servizi sanitari e sociosanitari a rilevanza sanitaria da pubblico - Aziende sanitarie pubbliche della	101.202,14	1.600,00	*99.602,14*
502011602 () - Altri servizi sanitari e sociosanitari a rilevanza sanitaria da pubblico - Altri soggetti pubblici della	16.530,19	0,00	*16.530,19*
502011603 () - Altri servizi sanitari e sociosanitari a rilevanza sanitaria da pubblico (Extraregione)	18.546,44	0,00	*18.546,44*
502011604 () - Altri servizi sanitari e sociosanitari a rilevanza sanitaria da privato	4.446.458,26	14.568,12	*4.431.890,14*
502020000 () - Acquisti di servizi non sanitari			**24.236.985,84**

CONTO ECONOMICO - COSTI

CONTO	DARE	AVERE	SALDO
502020100 () - Servizi non sanitari			**22.519.575,39**
502020101 () - Lavanderia	460.144,30	57.647,39	*402.496,91*
502020102 () - Pulizia	2.381.898,70	7.337,35	*2.374.561,35*
502020103 () - Mensa - Degenti	831.848,38	70.430,05	*761.418,33*
502020104 () - Mensa - Dipendenti	203.063,51	11.018,40	*192.045,11*
502020105 () - Riscaldamento	2.831.326,28	0,00	*2.831.326,28*
502020106 () - Servizi di assistenza informatica	2.639.526,98	341.125,34	*2.298.401,64*
502020107 () - Servizi trasporti (non sanitari)	120.091,79	39,28	*120.052,51*
502020108 () - Smaltimento rifiuti sanitari assimilati e assimilabili agli urbani	467.718,39	0,00	*467.718,39*
502020109 () - Smaltimento rifiuti sanitari speciali	632.755,92	629,52	*632.126,40*
502020110 () - Utenze telefoniche	221.611,28	2.110,60	*219.500,68*
502020111 () - Utenze elettricit...	5.413.485,82	1.837.484,88	*3.576.000,94*
502020112 () - Altre utenze	559.905,92	16.520,40	*543.385,52*
502020114 () - Premi di assicurazione - Altri premi assicurativi	5.325.665,62	2.023.261,08	*3.302.404,54*
502020117 () - Servizio di vigilanza e sicurezza	989.828,71	96.684,09	*893.144,62*
502020118 () - Servizi di trasporto, manutenzione e gestione degli impianti centralizzati dell?ossigeno	64.859,00	0,00	*64.859,00*
502020119 () - Altri servizi non sanitari da privato	2.629.566,37	73.078,25	*2.556.488,12*
502020196 () - Altri servizi non sanitari da privato (contr. ric. da privato)	224.362,83	20.123,84	*204.238,99*
502020197 () - Altri servizi non sanitari da privato (ricerca finalizzata)	100.953,22	11.154,91	*89.798,31*
502020198 () - Altri servizi non sanitari da privato (ricerca corrente)	996.069,46	6.461,71	*989.607,75*
502020200 () - Consulenze, Collaborazioni, Interinale e altre prestazioni di lavoro non sanitarie			**1.545.503,78**
502020201 () - Consulenze non sanitarie da Aziende sanitarie pubbliche della Regione	1.950,00	0,00	*1.950,00*
502020203 () - Consulenze non sanitarie da privato	165.201,37	4.315,92	*160.885,45*
502020210 () - Altre collaborazioni e prestazioni di lavoro - area non sanitaria	48.449,75	0,00	*48.449,75*
502020293 () - Altre Collaborazioni e Prest. di Lavoro - Area non Sanitaria (contr. da ric. priv.)	70.922,69	0,00	*70.922,69*
502020294 () - Altre Collaborazioni e Prest. di Lavoro - Area non Sanitaria (ric. finalizzata)	67.427,23	2.352,98	*65.074,25*
502020295 () - Altre Collaborazioni e Prest. di Lavoro - Area non Sanitaria (ric. corrente)	83.350,29	1.851,33	*81.498,96*
502020296 () - Collab.coord.contin. non sanit.e socios.da privato	290.285,83	0,00	*290.285,83*
502020297 () - Collab.coord.contin. non sanit.e socios.ric. finalizzata	44.928,87	12,00	*44.916,87*
502020298 () - Collab.coord.contin. non sanit.e socios.ric. corr.	781.519,98	0,00	*781.519,98*
502020300 () - Formazione (esternalizzata e non)			**171.906,67**
502020301 () - Formazione (esternalizzata e non) da pubblico	40.010,22	268,22	*39.742,00*
502020302 () - Formazione (esternalizzata e non) da privato	143.817,17	11.652,50	*132.164,67*
503000000 () - Manutenzione e riparazione (ordinaria esternalizzata)			**8.977.355,95**
503010000 () - Manutenzione e riparazione ai fabbricati e loro pertinenze			**1.090.270,47**
503010100 () - Manutenzione e riparazione ai fabbricati e loro pertinenze			**1.090.270,47**

CONTO ECONOMICO - COSTI

CONTO	DARE	AVERE	SALDO
503010101 () - Manutenzione e riparazione ai fabbricati e loro pertinenze	1.343.188,53	252.918,06	*1.090.270,47*
503020000 () - Manutenzione e riparazione agli impianti e macchinari			**2.990.789,22**
503020100 () - Manutenzione e riparazione agli impianti e macchinari			**2.990.789,22**
503020101 () - Manutenzione e riparazione agli impianti e macchinari	3.010.628,01	19.838,79	*2.990.789,22*
503030000 () - Manutenzione e riparazione alle attrezzature sanitarie e scientifiche			**4.896.103,73**
503030100 () - Manutenzione e riparazione alle attrezzature sanitarie e scientifiche			**4.896.103,73**
503030101 () - Manutenzione e riparazione alle attrezzature sanitarie e scientifiche	4.905.848,32	9.744,59	*4.896.103,73*
503050000 () - Manutenzione e riparazione agli automezzi			**192,53**
503050100 () - Manutenzione e riparazione agli automezzi			**192,53**
503050101 () - Manutenzione e riparazione agli automezzi	192,53	0,00	*192,53*
504000000 () - Godimento di beni di terzi			**897.709,30**
504020000 () - Canoni di noleggio			**897.709,30**
504020100 () - Canoni di noleggio - area sanitaria			**789.962,83**
504020101 () - Canoni di noleggio - area sanitaria	706.904,87	16.414,89	*690.489,98*
504020196 () - Canoni di noleggio area sanitaria (contr. Ric. Da privati)	764,94	0,00	*764,94*
504020197 () - Canoni di noleggio area sanitaria (ricerca finalizzata)	78.375,62	2.013,00	*76.362,62*
504020198 () - Canoni di noleggio area sanitaria (ricerca corrente)	36.985,29	14.640,00	*22.345,29*
504020200 () - Canoni di noleggio - area non sanitaria			**107.746,47**
504020201 () - Canoni di noleggio - area non sanitaria	103.778,15	951,64	*102.826,51*
504020298 () - Canoni di noleggio area non sanitaria (ricerca corrente)	4.919,96	0,00	*4.919,96*
505000000 () - Personale del ruolo sanitario			**49.163.283,22**
505010000 () - Costo del personale dirigente ruolo sanitario			**30.131.578,49**
505010100 () - Costo del personale dirigente medico			**25.169.021,26**
505010101 () - Costo del personale dirigente medico - tempo indeterminato - Competenze fisse	19.660.520,45	1.214.522,11	*18.445.998,34*
505010102 () - Costo del personale dirigente medico - tempo indeterminato - Indennit… variabili	730.752,11	84.051,12	*646.700,99*
505010103 () - Costo del personale dirigente medico - tempo indeterminato - Premi e Incentivazioni	346.484,16	5.421,35	*341.062,81*
505010104 () - Costo del personale dirigente medico - tempo indeterminato - Oneri Sociali	5.389.130,86	170.201,03	*5.218.929,83*
505010106 () - Costo del personale dirigente medico - tempo indeterminato - Altri costi del personale	9.533,20	0,00	*9.533,20*
505010107 () - Costo del personale dirigente medico - tempo determinato - Competenze fisse	372.146,23	3.771,23	*368.375,00*
505010108 () - Costo del personale dirigente medico - tempo determinato - Indennit… variabili	20.736,41	1.538,10	*19.198,31*
505010109 () - Costo del personale dirigente medico - tempo determinato - Premi e Incentivazioni	9.863,66	0,00	*9.863,66*
505010110 () - Costo del personale dirigente medico - tempo determinato - Oneri Sociali	109.359,15	0,03	*109.359,12*
505010200 () - Costo del personale dirigente non medico			**4.962.557,23**
505010201 () - Costo del personale dirigente non medico - tempo indeterminato - Competenze fisse	4.052.306,77	342.619,89	*3.709.686,88*
505010202 () - Costo del personale dirigente non medico - tempo indeterminato - Indennit… variabili	46.330,74	28.724,06	*17.606,68*
505010203 () - Costo del personale dirigente non medico - tempo indeterminato - Premi e Incentivazioni	59.407,70	0,00	*59.407,70*

CONTO ECONOMICO - COSTI

CONTO	DARE	AVERE	SALDO
505010204 () - Costo del personale dirigente non medico - tempo indeterminato - Oneri Sociali	993.092,71	44.016,89	*949.075,82*
505010207 () - Costo del personale dirigente non medico - tempo determinato - Competenze fisse	164.306,18	678,55	*163.627,63*
505010208 () - Costo del personale dirigente non medico - tempo determinato - Indennit... variabili	2.453,52	0,00	*2.453,52*
505010209 () - Costo del personale dirigente non medico - tempo determinato - Premi e Incentivazioni	8.121,31	0,00	*8.121,31*
505010210 () - Costo del personale dirigente non medico - tempo determinato - Oneri Sociali	55.416,87	2.839,18	*52.577,69*
505020000 () - Costo del personale comparto ruolo sanitario			**19.031.704,73**
505020100 () - Costo del personale comparto ruolo sanitario - tempo indeterminato			**18.474.039,55**
505020101 () - Costo del personale comparto ruolo sanitario - tempo indeterminato - Competenze fisse	12.658.101,25	49.072,43	*12.609.028,82*
505020102 () - Costo del personale comparto ruolo sanitario - tempo indeterminato - Compensi per lavoro	602.224,33	427,05	*601.797,28*
505020103 () - Costo del personale comparto ruolo sanitario - tempo indeterminato - Indennit... variabili	584.280,69	3.546,09	*580.734,60*
505020104 () - Costo del personale comparto ruolo sanitario - tempo indeterminato - Premi e Incentivazioni	589.558,17	0,00	*589.558,17*
505020105 () - Costo del personale comparto ruolo sanitario - tempo indeterminato - Oneri Sociali	4.177.496,48	131.163,84	*4.046.332,64*
505020107 () - Costo del personale comparto ruolo sanitario - tempo indeterminato - Altri costi del personale	48.074,20	1.486,16	*46.588,04*
505020200 () - Costo del personale comparto ruolo sanitario - tempo determinato			**557.665,18**
505020201 () - Costo del personale comparto ruolo sanitario - tempo determinato - Competenze fisse	331.501,66	579,92	*330.921,74*
505020202 () - Costo del personale comparto ruolo sanitario - tempo determinato - Compensi per lavoro straordinario	97.462,87	126,16	*97.336,71*
505020203 () - Costo del personale comparto ruolo sanitario - tempo determinato - Indennit... variabili	17.246,29	2.666,35	*14.579,94*
505020204 () - Costo del personale comparto ruolo sanitario - tempo determinato - Premi e Incentivazioni	13.730,37	0,00	*13.730,37*
505020205 () - Costo del personale comparto ruolo sanitario - tempo determinato - Oneri Sociali	106.628,33	5.531,91	*101.096,42*
505020286 () - Costo del personale comparto ruolo sanitario - tempo determinato - Competenze fisse (Ricerca	5.264,35	5.264,35	*0,00*
505020293 () - Costo del personale comparto ruolo sanitario - tempo determinato - Competenze fisse (Ricerca	11.481,41	11.481,41	*0,00*
506000000 () - Personale del ruolo professionale			**356.136,66**
506010000 () - Costo del personale dirigente ruolo professionale			**260.978,87**
506010100 () - Costo del personale dirigente ruolo professionale - tempo indeterminato			**260.978,87**
506010101 () - Costo del personale dirigente ruolo professionale - tempo indeterminato - Competenze fisse	182.890,41	30,23	*182.860,18*
506010102 () - Costo del personale dirigente ruolo professionale - tempo indeterminato - Indennit... variabili	5.237,86	0,00	*5.237,86*
506010103 () - Costo del personale dirigente ruolo professionale - tempo indeterminato - Premi e Incentivazioni	15.548,26	0,00	*15.548,26*
506010104 () - Costo del personale dirigente ruolo professionale - tempo indeterminato - Oneri Sociali	60.281,29	2.948,72	*57.332,57*
506020000 () - Costo del personale comparto ruolo professionale			**95.157,79**
506020100 () - Costo del personale comparto ruolo professionale - tempo indeterminato			**95.157,79**
506020101 () - Costo del personale comparto ruolo professionale - tempo indeterminato - Competenze fisse	76.720,18	0,00	*76.720,18*
506020105 () - Costo del personale comparto ruolo professionale - tempo indeterminato - Oneri Sociali	18.437,61	0,00	*18.437,61*
507000000 () - Personale del ruolo tecnico			**2.729.362,03**
507010000 () - Costo del personale dirigente ruolo tecnico			**252.782,93**
507010100 () - Costo del personale dirigente ruolo tecnico - tempo indeterminato			**211.301,73**
507010101 () - Costo del personale dirigente ruolo tecnico - tempo indeterminato - Competenze fisse	154.489,62	0,00	*154.489,62*

CONTO ECONOMICO - COSTI

CONTO	DARE	AVERE	SALDO
507010102 () - Costo del personale dirigente ruolo tecnico - tempo indeterminato - Indennit... variabili	17,82	17,82	*0,00*
507010103 () - Costo del personale dirigente ruolo tecnico - tempo indeterminato - Premi e Incentivazioni	13.595,15	0,00	*13.595,15*
507010104 () - Costo del personale dirigente ruolo tecnico - tempo indeterminato - Oneri Sociali	43.826,16	609,20	*43.216,96*
507010200 () - Costo del personale dirigente ruolo tecnico - tempo determinato			**41.481,20**
507010201 () - Costo del personale dirigente ruolo tecnico - tempo determinato - Competenze fisse	33.465,12	1.079,37	*32.385,75*
507010204 () - Costo del personale dirigente ruolo tecnico - tempo determinato - Oneri Sociali	9.095,46	0,01	*9.095,45*
507020000 () - Costo del personale comparto ruolo tecnico			**2.476.579,10**
507020100 () - Costo del personale comparto ruolo tecnico - tempo indeterminato			**2.476.579,10**
507020101 () - Costo del personale comparto ruolo tecnico - tempo indeterminato - Competenze fisse	1.701.789,59	15.620,78	*1.686.168,81*
507020102 () - Costo del personale comparto ruolo tecnico - tempo indeterminato - Compensi per lavoro	92.413,08	0,00	*92.413,08*
507020103 () - Costo del personale comparto ruolo tecnico - tempo indeterminato - Indennit... variabili	94.170,11	29,44	*94.140,67*
507020104 () - Costo del personale comparto ruolo tecnico - tempo indeterminato - Premi e Incentivazioni	78.837,29	412,46	*78.424,83*
507020105 () - Costo del personale comparto ruolo tecnico - tempo indeterminato - Oneri Sociali	543.978,31	18.546,60	*525.431,71*
507020200 () - Costo del personale comparto ruolo tecnico - tempo determinato			**0,00**
507020202 () - Costo del personale comparto ruolo tecnico - tempo determinato - Compensi per lavoro straordinario	50,98	50,98	*0,00*
508000000 () - Personale del ruolo amministrativo			**5.449.448,05**
508010000 () - Costo del personale dirigente ruolo amministrativo			**540.102,75**
508010100 () - Costo del personale dirigente ruolo amministrativo - tempo indeterminato			**350.576,77**
508010101 () - Costo del personale dirigente ruolo amministrativo - tempo indeterminato - Competenze fisse	256.707,97	308,05	*256.399,92*
508010102 () - Costo del personale dirigente ruolo amministrativo - tempo indeterminato - Indennit... variabili	26,04	0,00	*26,04*
508010103 () - Costo del personale dirigente ruolo amministrativo - tempo indeterminato - Premi e Incentivazioni	20.372,66	0,00	*20.372,66*
508010104 () - Costo del personale dirigente ruolo amministrativo - tempo indeterminato - Oneri Sociali	75.821,08	2.042,93	*73.778,15*
508010200 () - Costo del personale dirigente ruolo amministrativo - tempo determinato			**189.525,98**
508010201 () - Costo del personale dirigente ruolo amministrativo - tempo determinato - Competenze fisse	138.042,36	143,17	*137.899,19*
508010203 () - Costo del personale dirigente ruolo amministrativo - tempo determinato - Premi e Incentivazioni	11.249,93	0,00	*11.249,93*
508010204 () - Costo del personale dirigente ruolo amministrativo - tempo determinato - Oneri Sociali	40.420,23	43,37	*40.376,86*
508020000 () - Costo del personale comparto ruolo amministrativo			**4.909.345,30**
508020100 () - Costo del personale comparto ruolo amministrativo - tempo indeterminato			**4.892.126,43**
508020101 () - Costo del personale comparto ruolo amministrativo - tempo indeterminato - Competenze fisse	3.647.318,74	118.397,12	*3.528.921,62*
508020102 () - Costo del personale comparto ruolo amministrativo - tempo indeterminato - Compensi per lavoro	116.473,44	305,40	*116.168,04*
508020103 () - Costo del personale comparto ruolo amministrativo - tempo indeterminato - Indennit... variabili	7.236,51	2.102,83	*5.133,68*
508020104 () - Costo del personale comparto ruolo amministrativo - tempo indeterminato - Premi e Incentivazioni	167.674,95	0,00	*167.674,95*
508020105 () - Costo del personale comparto ruolo amministrativo - tempo indeterminato - Oneri Sociali	1.115.480,43	43.577,47	*1.071.902,96*
508020107 () - Costo del personale comparto ruolo amministrativo - tempo indeterminato - Altri costi del personale	2.325,18	0,00	*2.325,18*
508020200 () - Costo del personale comparto ruolo amministrativo - tempo determinato			**17.218,87**
508020201 () - Costo del personale comparto ruolo amministrativo - tempo determinato - Competenze fisse	12.893,42	0,00	*12.893,42*

CONTO ECONOMICO - COSTI

CONTO	DARE	AVERE	SALDO
508020204 () - Costo del personale comparto ruolo amministrativo - tempo determinato - Premi e Incentivazioni	611,68	0,00	*611,68*
508020205 () - Costo del personale comparto ruolo amministrativo - tempo determinato - Oneri Sociali	3.965,51	251,74	*3.713,77*
509000000 () - Oneri diversi di gestione			**2.272.374,55**
509010000 () - Imposte e tasse (escluso IRAP e IRES)			**319.168,00**
509010100 () - Imposte e tasse (escluso IRAP e IRES)			**319.168,00**
509010101 () - Imposte e tasse (escluso IRAP e IRES)	319.695,40	527,40	*319.168,00*
509030000 () - Altri oneri diversi di gestione			**1.953.206,55**
509030100 () - Indennit..., rimborso spese e oneri sociali per gli Organi Direttivi e Collegio Sindacale			**1.158.603,27**
509030101 () - Indennit..., rimborso spese e oneri sociali per gli Organi Direttivi e Collegio Sindacale	1.207.167,67	48.564,40	*1.158.603,27*
509030200 () - Altri oneri diversi di gestione			**794.603,28**
509030203 () - Altri oneri diversi di gestione	852.049,27	57.445,99	*794.603,28*
510000000 () - Ammortamenti delle immobilizzazioni immateriali			**58.652,74**
510010000 () - Ammortamenti delle immobilizzazioni immateriali			**58.652,74**
510010100 () - Ammortamenti delle immobilizzazioni immateriali			**58.652,74**
510010101 () - Ammortamenti dei costi di impianto e di ampliamento	6.582,14	0,00	*6.582,14*
510010103 () - Ammortamenti dei diritti di brevetto e di utilizzazione delle opere dell'ingegno - derivanti dall'attivit... di	8.671,68	0,00	*8.671,68*
510010108 () - Altre immobilizzazioni immateriali	43.398,92	0,00	*43.398,92*
511000000 () - Ammortamenti delle immobilizzazioni materiali			**2.588.589,95**
511010000 () - Ammortamenti delle immobilizzazioni materiali			**2.588.589,95**
511010100 () - Ammortamenti delle immobilizzazioni materiali			**2.588.589,95**
511010101 () - Ammortamenti impianti sanitari	3.889,09	0,00	*3.889,09*
511010102 () - Ammortamenti impianti generici	39.707,41	0,00	*39.707,41*
511010105 () - Ammortamenti di attrezzature sanitarie e scientifiche	2.364.770,41	0,00	*2.364.770,41*
511010106 () - Ammortamenti di attrezzature generiche	18.042,15	0,00	*18.042,15*
511010107 () - Ammortamenti di mobili e arredi	161.879,14	0,00	*161.879,14*
511010108 () - Ammortamenti mobili d'ufficio	301,75	0,00	*301,75*
512000000 () - Ammortamento dei fabbricati			**7.116.713,92**
512010000 () - Ammortamenti fabbricati non strumentali (disponibili)			**49.503,08**
512010100 () - Ammortamenti fabbricati non strumentali (disponibili)			**49.503,08**
512010101 () - Ammortamenti fabbricati non strumentali (disponibili)	49.503,08	0,00	*49.503,08*
512020000 () - Ammortamenti fabbricati strumentali (indisponibili)			**7.067.210,84**
512020100 () - Ammortamenti fabbricati strumentali (indisponibili)			**7.067.210,84**
512020101 () - Ammortamenti fabbricati strumentali (indisponibili)	7.067.210,84	0,00	*7.067.210,84*
513000000 () - Ammortamenti delle altre immobilizzazioni materiali			**107.462,67**
513010000 () - Ammortamenti delle altre immobilizzazioni materiali			**107.462,67**
513010100 () - Ammortamenti delle altre immobilizzazioni materiali			**107.462,67**

CONTO ECONOMICO - COSTI

CONTO	DARE	AVERE	SALDO
513010101 () - Ammortamenti delle altre immobilizzazioni materiali	107.462,67	0,00	*107.462,67*
515000000 () - Variazione delle rimanenze			**469.395,82**
515010000 () - Variazione rimanenze sanitarie			**463.843,44**
515010100 () - Variazione rimanenze sanitarie			**463.843,44**
515010101 () - Var. Rim. Medicinali - con AIC	2.777.248,54	2.085.253,96	*691.994,58*
515010103 () - Var. Rim. Radiofarmaci - con AIC	6.022,89	0,00	*6.022,89*
515010104 () - Var. Rim. Stupefacenti - con AIC	1.650,90	0,00	*1.650,90*
515010105 () - Var. Rim. Soluzioni fisiologiche - con AIC	19.254,43	25.353,51	*-6.099,08*
515010106 () - Var. Rim. Ossigeno - con AIC	29,91	0,00	*29,91*
515010107 () - Var. Rim. Altri gas medicali - con AIC	42.480,89	0,00	*42.480,89*
515010108 () - Var. Rim. Alimenti per nutrizione artificiale - con AIC	8.091,46	40.257,87	*-32.166,41*
515010110 () - Var. Rim. Altri emoderivati - con AIC	11.917,39	20.964,75	*-9.047,36*
515010112 () - Var. Rim. Mezzi di contrasto per radiologia con AIC	94,12	3.421,65	*-3.327,53*
515010119 () - Var. Rim. Azoto liquido - senza AIC	77,40	0,00	*77,40*
515010125 () - Var. Rim. Carta per apparecchi elettromedicali	10.367,39	8.322,17	*2.045,22*
515010127 () - Var. Rim. Materiali di consumo non specifici per strumentazione diagnostica - altri	22.461,76	32.156,64	*-9.694,88*
515010129 () - Var. Rim. Materiale per sterilizzazione	2.451,88	7.470,58	*-5.018,70*
515010130 () - Var. Rim. Disinfettanti ad uso umano e antisettici	4.677,29	63,67	*4.613,62*
515010131 () - Var. Rim. Strumentario chirurgico non costituito da immobilizzazioni	5.339,36	5.995,78	*-656,42*
515010134 () - Var. Rim. Dispositivi medici monouso	573.040,04	829.684,19	*-256.644,15*
515010140 () - Var. Rim. Reagenti	26.898,87	0,00	*26.898,87*
515010141 () - Var. Rim. Materiale per indagini istologiche	1.409,51	1.143,56	*265,95*
515010154 () - Var. Rim. Materiali diagnostici ad uso veterinario	2.684,79	0,00	*2.684,79*
515010158 () - Var. Rim. Vetrerie e materiale plastico per laboratorio	17.717,12	9.984,17	*7.732,95*
515020000 () - Variazione rimanenze non sanitarie			**5.552,38**
515020100 () - Variazione rimanenze non sanitarie			**5.552,38**
515020102 () - Materiali di guardaroba, di pulizia e di convivenza in genere	2.010,47	1.610,60	*399,87*
515020104 () - Supporti informatici	35.005,96	37.371,02	*-2.365,06*
515020105 () - Cancelleria e stampanti	51.013,08	43.592,17	*7.420,91*
515020107 () - Altri beni non sanitari	205,08	108,42	*96,66*
516000000 () - Accantonamenti dell'esercizio			**13.361.336,64**
516010000 () - Accantonamenti per rischi			**3.280.374,46**
516010100 () - Accantonamenti per rischi			**3.280.374,46**
516010101 () - Accantonamenti per cause civili ed oneri processuali	2.157.595,21	0,00	*2.157.595,21*
516010102 () - Accantonamenti per contenzioso personale dipendente	1.122.779,25	0,00	*1.122.779,25*
516030000 () - Accantonamenti per quote inutilizzate di contributi vincolati			**7.214.337,83**

CONTO ECONOMICO - COSTI

CONTO	DARE	AVERE	SALDO
516030400 () - Accantonamenti per quote inutilizzate contributi da soggetti pubblici per ricerca			**5.423.567,51**
516030401 () - Accantonamenti per quote inutilizzate contributi da soggetti pubblici per ricerca	5.423.567,51	0,00	*5.423.567,51*
516030500 () - Accantonamenti per quote inutilizzate contributi vincolati da privati			**1.790.770,32**
516030501 () - Accantonamenti per quote inutilizzate contributi vincolati da privati	1.790.770,32	0,00	*1.790.770,32*
516040000 () - Altri accantonamenti			**2.866.624,35**
516040400 () - Accantonamenti rinnovi contrattuali: dirigenza medica			**204.916,56**
516040401 () - Accantonamenti rinnovi contrattuali: dirigenza medica	204.916,56	0,00	*204.916,56*
516040500 () - Accantonamenti rinnovi contrattuali: dirigenza non medica			**82.737,67**
516040501 () - Accantonamenti rinnovi contrattuali: dirigenza non medica	82.737,67	0,00	*82.737,67*
516040600 () - Accantonamenti rinnovi contrattuali: comparto			**33.296,59**
516040601 () - Accantonamenti rinnovi contrattuali: comparto	33.296,59	0,00	*33.296,59*
516040700 () - Altri accantonamenti			**2.545.673,53**
516040701 () - Altri accantonamenti	2.545.673,53	0,00	*2.545.673,53*
603000000 () - Interessi passivi			**360.426,48**
603010000 () - Interessi passivi su anticipazioni di cassa			**61,70**
603010100 () - Interessi passivi su anticipazioni di cassa			**61,70**
603010101 () - Interessi passivi su anticipazioni ordinarie di cassa	61,70	0,00	*61,70*
603030000 () - Altri interessi passivi			**360.364,78**
603030100 () - Altri interessi passivi			**360.364,78**
603030101 () - Altri interessi passivi	470.014,68	109.649,90	*360.364,78*
702000000 () - Svalutazioni			**0,00**
702010000 () - Svalutazioni			**0,00**
702010100 () - Svalutazioni			**0,00**
702010101 () - Svalutazioni	1.941,75	1.941,75	*0,00*
802000000 () - Oneri straordinari			**714.344,99**
802020000 () - Altri oneri straordinari			**713.926,97**
802020100 () - Oneri tributari da esercizi precedenti			**298.431,40**
802020101 () - Oneri tributari da esercizi precedenti	298.431,40	0,00	*298.431,40*
802020300 () - Sopravvenienze passive			**415.495,57**
802020302 () - Altre sopravvenienze passive v/Aziende sanitarie pubbliche della Regione	72.466,07	2,00	*72.464,07*
802020304 () - Sopravvenienze passive v/terzi relative al personale - dirigenza medica	5.589,40	0,00	*5.589,40*
802020306 () - Sopravvenienze passive v/terzi relative al personale - comparto	28.359,73	0,00	*28.359,73*
802020310 () - Sopravvenienze passive v/terzi relative all'acquisto di beni e servizi	1.048.635,73	871.826,02	*176.809,71*
802020311 () - Altre sopravvenienze passive v/terzi	140.016,66	7.744,00	*132.272,66*
802020400 () - Insussistenze passive			**418,02**
802020408 () - Altre insussistenze passive v/terzi	420,02	2,00	*418,02*

CONTO ECONOMICO - COSTI

CONTO	DARE	AVERE	SALDO
900000000 () - IMPOSTE E TASSE			**5.014.119,90**
901000000 () - IRAP			**4.511.038,90**
901010000 () - IRAP relativa a personale dipendente			**3.531.213,75**
901010100 () - IRAP relativa a personale dipendente			**3.531.213,75**
901010101 () - IRAP relativa a personale dipendente	3.819.958,19	288.744,44	*3.531.213,75*
901020000 () - IRAP relativa a collaboratori e personale assimilato a lavoro dipendente			**513.727,43**
901020100 () - IRAP relativa a collaboratori e personale assimilato a lavoro dipendente			**513.727,43**
901020101 () - IRAP relativa a collaboratori e personale assimilato a lavoro dipendente	142.988,13	0,00	*142.988,13*
901020196 () - Irap collaborat. e pers. assimilato (contr.ric. da privati)	157.440,48	0,00	*157.440,48*
901020197 () - Irap collaborat. e pers. assimilato (ric. finalizzata)	53.163,42	0,00	*53.163,42*
901020198 () - Irap collaborat. e pers. assimilato (ric.corrente)	160.135,40	0,00	*160.135,40*
901030000 () - IRAP relativa ad attivit... di libera professione (intramoenia)			**466.097,72**
901030100 () - IRAP relativa ad attivit... di libera professione (intramoenia)			**466.097,72**
901030101 () - IRAP relativa ad attivit... di libera professione (intramoenia)	466.097,72	0,00	*466.097,72*
902000000 () - IRES			**503.081,00**
902010000 () - IRES su attivit... istituzionale			**503.081,00**
902010100 () - IRES su attivit... istituzionale			**503.081,00**
902010101 () - IRES su attivit... istituzionale	503.081,00	0,00	*503.081,00*

Totale Costi **213.471.483,75**

Totale Ricavi **189.318.025,38**

Perdita d'Esercizio ***24.153.458,37***

U.O.C. RISORSE ECONOMICHE E BILANCI
IL DIRETTORE
Dr.ssa Cinzia Bomboni

SOTTOCONTO	PIANO DEI CONTI	DARE	AVERE
101010101	COSTI DI IMPIANTO E DI AMPLIAMENTO	378.202,84	0,00
101010102	F.DO AMM.TO COSTI DI IMPIANTO E DI AMPLIAMENTO	0,00	355.165,34
101010201	COSTI DI RICERCA E SVILUPPO	0,00	0,00
101010202	F.DO AMM.TO COSTI DI RICERCA E SVILUPPO	0,00	0,00
101010301	DIRITTI DI BREV E DI UTILIZZ DELLE OPERE D'INGEGNO - DERIVANTI DALL'ATTIVITÀ DI RICERCA	144.246,51	0,00
101010302	F.DO AMM.TO DIRITTI DI BREV E DI UTILIZZ DELLE OPERE D'ING - DERIVANTI DALL'ATTIVITÀ DI RICERCA	0,00	136.394,64
101010401	DIRITTI DI BREVETTO E DIRITTI DI UTILIZZAZIONE DELLE OPERE D'INGEGNO - ALTRI	0,00	0,00
101010402	F.DO AMM.TO DIRITTI DI BREVETTO E DIRITTI DI UTILIZZAZIONE DELLE OPERE D'INGEGNO - ALTRI	0,00	0,00
101010501	IMMOBILIZZAZIONI IMMATERIALI IN CORSO E ACCONTI	0,00	0,00
101010601	CONCESSIONI, LICENZE, MARCHI E DIRITTI SIMILI	5.071.821,78	0,00
101010602	F.DO AMM.TO CONCESSIONI, LICENZE, MARCHI E DIRITTI SIMILI	0,00	4.944.114,19
101010701	MIGLIORIE SU BENI DI TERZI	0,00	0,00
101010702	F.DO AMM.TO MIGLIORIE SU BENI DI TERZI	0,00	0,00
101010801	PUBBLICITÀ	0,00	0,00
101010802	F.DO AMM.TO PUBBLICITÀ	0,00	0,00
101010901	ALTRE IMMOBILIZZAZIONI IMMATERIALI	419.990,66	0,00
101010902	F.DO AMM.TO ALTRE IMMOBILIZZAZIONI IMMATERIALI	0,00	120.038,00
101011001	F.DO SVALUT. COSTI DI IMPIANTO E DI AMPLIAMENTO	0,00	0,00
101011002	F.DO SVALUT. COSTI DI RICERCA E SVILUPPO	0,00	0,00
101011003	F.DO SVALUT. DIRITTI DI BREVETTO E DIRITTI DI UTILIZZAZIONE DELLE OPERE D'INGEGNO	0,00	0,00
101011004	F.DO SVALUT. ALTRE IMMOBILIZZAZIONI IMMATERIALI	0,00	0,00
101020101	TERRENI DISPONIBILI	0,00	0,00
101020102	TERRENI INDISPONIBILI	0,00	0,00
101020201	FABBRICATI NON STRUMENTALI (DISPONIBILI)	1.655.267,29	0,00
101020202	F.DO AMM.TO FABBRICATI NON STRUMENTALI (DISPONIBILI)	0,00	49.503,08
101020301	FABBRICATI STRUMENTALI (INDISPONIBILI)	243.698.146,36	0,00
101020302	F.DO AMM.TO FABBRICATI STRUMENTALI (INDISPONIBILI)	0,00	124.304.984,41
101020401	IMPIANTI SANITARI	5.645.921,73	0,00
101020402	FONDO AMMORTAMENTO IMPIANTI SANITARI	0,00	5.640.088,07
101020403	IMPIANTI GENERICI	317.659,28	0,00
101020404	FONDO AMMORTAMENTO IMPIANTI GENERICI	0,00	305.747,06
101020405	MACCHINARI SANITARI	0,00	0,00
101020406	FONDO AMMORTAMENTO MACCHINARI SANITARI	0,00	0,00
101020407	MACCHINARI GENERICI	0,00	0,00
101020408	FONDO AMMORTAMENTO MACCHINARI GENERICI	0,00	0,00
101020409	IMPIANTI E MACCHINARI < 516 EURO	0,00	0,00
101020501	ATTREZZATURE SANITARIE E SCIENTIFICHE	75.281.192,32	0,00
101020502	F.DO AMM.TO ATTREZZATURE SANITARIE E SCIENTIFICHE	0,00	73.520.802,58
101020503	ATTREZZATURE GENERICHE	3.104.073,33	0,00
101020504	F.DO AMM.TO ATTREZZATURE GENERICHE	0,00	3.061.394,75
101020505	ATTREZZATURE SANITARIE E SCIENTIFICHE < 516 EURO	14.445,15	0,00
101020601	MOBILI E ARREDI	6.489.089,98	0,00
101020602	F.DO AMM.TO MOBILI E ARREDI	0,00	6.209.101,97
101020603	MOBILI D'UFFICIO	6.769,37	0,00
101020604	F.DO AMM.TO MOBILI D'UFFICIO	0,00	3.907,28
101020605	MOBILI D'UFFICIO < 516 EURO	30.206,72	0,00
101020701	ELICOTTERI	0,00	0,00
101020702	F.DO AMM.TO ELICOTTERI	0,00	0,00
101020703	AMBULANZE UTILIZZATE PER SERVIZIO 118	0,00	0,00
101020704	F.DO AMM.TO AMBULANZE UTILIZZATE PER SERVIZIO 118	0,00	0,00
101020705	ALTRE AMBULANZE	0,00	0,00
101020706	F.DO AMM.TO ALTRE AMBULANZE	0,00	0,00
101020707	ALTRI MEZZI DI TRASPORTO	92.446,27	0,00
101020708	F.DO AMM.TO ALTRI MEZZI DI TRASPORTO	0,00	92.446,27
101020801	OGGETTI D'ARTE	0,00	0,00
101020901	ALTRE IMMOBILIZZAZIONI MATERIALI	7.794.443,95	0,00
101020902	F.DO AMM.TO ALTRE IMMOBILIZZAZIONI MATERIALI	0,00	7.572.735,28
101020903	ALTRI BENI < 516 EURO	48.964,93	0,00
101021001	IMMOBILIZZAZIONI MATERIALI IN CORSO	85.400,00	0,00
101021002	COSTI PER VERSAMENTI A FORNITORI DI ANTICIPI PER L'ACQUISIZIONE DI IMMOBILIZZAZIONI MATERIALI IN CORSO	0,00	0,00
101021101	F.DO SVALUT. TERRENI	0,00	0,00

101021102	F.DO SVALUT. FABBRICATI	0,00	0,00
101021103	F.DO SVALUT. IMPIANTI E MACCHINARI	0,00	0,00
101021104	F.DO SVALUT. ATTREZZATURE SANITARIE E SCIENTIFICHE	0,00	0,00
101021105	F.DO SVALUT. MOBILI E ARREDI	0,00	0,00
101021106	F.DO SVALUT. AUTOMEZZI	0,00	0,00
101021107	F.DO SVALUT. OGGETTI D'ARTE	0,00	0,00
101021108	F.DO SVALUT. ALTRE IMMOBILIZZAZIONI MATERIALI	0,00	0,00
101030101	CREDITI FINANZIARI V/STATO	0,00	0,00
101030201	CREDITI FINANZIARI V/REGIONE	0,00	0,00
101030301	CREDITI FINANZIARI V/IMPRESE CONTROLLATE	0,00	0,00
101030302	CREDITI FINANZIARI V/IMPRESE COLLEGATE	0,00	0,00
101030401	CREDITI FINANZIARI V/PROVINCIA	0,00	0,00
101030402	CREDITI FINANZIARI V/COMUNI	0,00	0,00
101030403	CREDITI FINANZIARI V/ALTRI	0,00	0,00
101030404	DEPOSITI CAUZIONALI	0,00	0,00
101030405	FONDO SVALUTAZIONE CREDITI	0,00	0,00
101030501	PARTECIPAZIONI IN IMPRESE CONTROLLATE	0,00	0,00
101030502	PARTECIPAZIONI IN IMPRESE COLLEGATE	0,00	0,00
101030503	PARTECIPAZIONI IN ALTRE IMPRESE	0,00	0,00
101030601	TITOLI DI STATO	0,00	0,00
101030602	ALTRE OBBLIGAZIONI	0,00	0,00
101030603	TITOLI AZIONARI QUOTATI IN BORSA	0,00	0,00
101030604	TITOLI DIVERSI	0,00	0,00
102010101	RIM. MEDICINALI - CON AIC	2.085.253,96	0,00
102010102	RIM. MEDICINALI ED EMODERIVATI IN DPC - CON AIC	0,00	0,00
102010103	RIM. RADIOFARMACI - CON AIC	0,00	0,00
102010104	RIM. STUPEFACENTI - CON AIC	0,00	0,00
102010105	RIM. SOLUZIONI FISIOLOGICHE - CON AIC	25.353,51	0,00
102010106	RIM. OSSIGENO - CON AIC	0,00	0,00
102010107	RIM. ALTRI GAS MEDICALI - CON AIC	0,00	0,00
102010108	RIM. ALIMENTI PER NUTRIZIONE ARTIFICIALE - CON AIC	40.257,87	0,00
102010109	RIM. ANTISETTICI - CON AIC	0,00	0,00
102010110	RIM. ALTRI EMODERIVATI - CON AIC	20.964,75	0,00
102010111	RIM. IMMUNOGLOBULINE - CON AIC	0,00	0,00
102010112	RIM. MEZZI DI CONTRASTO PER RADIOLOGIA - CON AIC	3.421,65	0,00
102010113	RIM. MEDICINALI ESTERI - SENZA AIC	0,00	0,00
102010114	RIM. ALTRI MEDICINALI - SENZA AIC	0,00	0,00
102010115	RIM. RADIOFARMACI - SENZA AIC	0,00	0,00
102010116	RIM. STUPEFACENTI - SENZA AIC	0,00	0,00
102010117	RIM. SOLUZIONI FISIOLOGICHE - SENZA AIC	0,00	0,00
102010118	RIM. ALTRI GAS MEDICALI - SENZA AIC	0,00	0,00
102010119	RIM. AZOTO LIQUIDO - SENZA AIC	0,00	0,00
102010120	RIM. PRODOTTI GALENICI - SENZA AIC	0,00	0,00
102010121	RIM. EMODERIVATI DI PRODUZIONE REGIONALE	0,00	0,00
102010201	RIM. SANGUE	0,00	0,00
102010202	RIM. PLASMA	0,00	0,00
102010301	RIM. PELLICOLE RADIOGRAFICHE	0,00	0,00
102010302	RIM. CARTA PER APPARECCHI ELETTROMEDICALI	8.322,17	0,00
102010303	RIM. RADIOISOTOPI E ANNESSI	0,00	0,00
102010304	RIM. MATERIALI DI CONSUMO NON SPECIFICI PER STRUMENTAZIONE DIAGNOSTICA - ALTRI	32.156,64	0,00
102010305	RIM. ALTRO MATERIALE DI RADIOGRAFIA	0,00	0,00
102010306	RIM. MATERIALE PER STERILIZZAZIONE	7.470,58	0,00
102010307	RIM. DISINFETTANTI AD USO UMANO E ANTISETTICI	63,67	0,00
102010308	RIM. STRUMENTARIO CHIRURGICO NON COSTITUITO DA IMMOBILIZZAZIONI	5.995,78	0,00
102010309	RIM. PROTESI	0,00	0,00
102010310	RIM. SUPPORTI E AUSILI TECNICI PER PERSONE DISABILI	0,00	0,00
102010311	RIM. DISPOSITIVI MEDICI MONOUSO	829.684,19	0,00
102010312	RIM. VALVOLE E FILTRI PER EMODINAMICA	0,00	0,00
102010313	RIM. MATERIALI PER DIALISI	0,00	0,00
102010314	RIM. MATERIALE SANITARIO NON STERILE	0,00	0,00
102010315	RIM. PACE-MAKER	0,00	0,00
102010316	RIM. DEFIBRILLATORI IMPIANTABILI	0,00	0,00
102010317	RIM. REAGENTI	0,00	0,00
102010318	RIM. MATERIALE PER INDAGINI ISTOLOGICHE	1.143,56	0,00

102010319	RIM. RADIOISOTOPI E ANNESSI, IN VITRO	0,00	0,00
102010320	RIM. MATERIALI DIAGNOSTICI	0,00	0,00
102010321	RIM. ALTRO MATERIALE PER INDAGINI CLINICHE DI LABORATORIO	0,00	0,00
102010401	RIM. PRODOTTI DIETETICI	0,00	0,00
102010501	RIM. SIERI	0,00	0,00
102010502	RIM. VACCINI OBBLIGATORI	0,00	0,00
102010503	RIM. ALTRI VACCINI	0,00	0,00
102010601	RIM. PRODOTTI CHIMICI	0,00	0,00
102010701	RIM. MEDICINALI AD USO VETERINARIO	0,00	0,00
102010702	RIM. DISINFETTANTI AD USO VETERINARIO	0,00	0,00
102010703	RIM. MATERIALI CHIRURGICI AD USO VETERINARIO	0,00	0,00
102010704	RIM. MATERIALI SANITARI AD USO VETERINARIO	0,00	0,00
102010705	RIM. MATERIALI DIAGNOSTICI AD USO VETERINARIO	0,00	0,00
102010706	RIM. MANGIMI AD USO ZOOTECNICO	0,00	0,00
102010707	RIM. MARCHE AURICOLARI	0,00	0,00
102010708	RIM. DISINFESTANTI	0,00	0,00
102010801	RIM. VETRERIE E MATERIALE PLASTICO PER LABORATORIO	9.984,17	0,00
102010802	RIM. PRODOTTI PER USO GENERICO DI LABORATORIO	0,00	0,00
102010803	RIM. SOLUZIONI PER EMODIALISI	0,00	0,00
102010804	RIM. ALTRI BENI E PRODOTTI SANITARI	0,00	0,00
102010805	FONDO DEPREZZAMENTO MAGAZZINO PRODOTTI SANITARI	0,00	0,00
102010901	ACCONTI PER ACQUISTO DI BENI E PRODOTTI SANITARI	0,00	0,00
102011001	PRODOTTI ALIMENTARI	0,00	0,00
102011101	MATERIALI DI GUARDAROBA, DI PULIZIA, E DI CONVIVENZA IN GENERE	1.610,60	0,00
102011201	COMBUSTIBILI, CARBURANTI E LUBRIFICANTI	0,00	0,00
102011301	SUPPORTI INFORMATICI	37.371,02	0,00
102011302	CANCELLERIA E STAMPATI	43.592,17	0,00
102011401	MATERIALE PER LA MANUTENZIONE	0,00	0,00
102011501	ALTRI BENI E PRODOTTI NON SANITARI	108,42	0,00
102011502	FONDO DEPREZZAMENTO MAGAZZINO PRODOTTI NON SANITARI	0,00	0,00
102011601	ACCONTI PER ACQUISTO DI BENI E PRODOTTI NON SANITARI	0,00	0,00
102020101	CREDITI V/STATO PER SPESA CORRENTE - INTEGRAZIONE A NORMA DEL D.L.VO 56/2000	0,00	0,00
102020201	CREDITI V/STATO PER SPESA CORRENTE - FSN	0,00	0,00
102020301	CREDITI V/STATO PER MOBILITÀ ATTIVA PUBBLICA EXTRAREGIONALE	0,00	0,00
102020302	CREDITI V/STATO PER MOBILITÀ ATTIVA PRIVATA EXTRAREGIONALE	0,00	0,00
102020401	CREDITI V/STATO PER MOBILITÀ ATTIVA INTERNAZIONALE	0,00	0,00
102020501	CREDITI V/STATO PER ACCONTO QUOTA FABBISOGNO SANITARIO REGIONALE STANDARD	0,00	0,00
102020601	CREDITI V/STATO PER FINANZIAMENTO SANITARIO AGGIUNTIVO CORRENTE	0,00	0,00
102020701	CREDITI V/STATO PER SPESA CORRENTE - ALTRO	115.601,51	0,00
102020801	CREDITI V/STATO PER FINANZIAMENTI PER INVESTIMENTI	720.310,59	0,00
102020901	CREDITI V/STATO PER RICERCA CORRENTE - MINISTERO DELLA SALUTE	791.000,00	0,00
102020902	CREDITI V/STATO PER RICERCA FINALIZZATA - MINISTERO DELLA SALUTE	322.000,65	0,00
102020903	CREDITI V/STATO PER RICERCA - ALTRE AMMINISTRAZIONI CENTRALI	0,00	0,00
102020904	CREDITI V/STATO PER RICERCA - FINANZIAMENTI PER INVESTIMENTI	0,00	0,00
102021001	CREDITI V/PREFETTURE	0,00	0,00
102021101	CREDITI V/REG O PROV AUT PER SPESA CORRENTE - IRAP	0,00	0,00
102021102	CREDITI V/REG O PROV AUT PER SPESA CORRENTE - ADDIZIONALE IRPEF	0,00	0,00
102021103	CREDITI V/REG O PROV AUT PER QUOTA FSR	0,00	0,00
102021104	CREDITI V/REG O PROV AUT PER MOBILITÀ ATTIVA INTRAREGIONALE	0,00	0,00
102021105	CREDITI V/REG O PROV AUT PER MOBILITÀ ATTIVA EXTRAREGIONALE	0,00	0,00
102021106	CRED V/REG O PROV AUT PER ACC QUOTA FSR	0,00	0,00
102021107	CREDITI V/REG O PROV AUT PER FIN SAN AGGIUNTIVO CORRENTE LEA	0,00	0,00
102021108	CREDITI V/REG O PROV AUT PER FIN SAN AGGIUNTIVO CORRENTE EXTRA LEA	0,00	0,00
102021109	CREDITI V/REGIONE O PROVINCIA AUTONOMA PER SPESA CORRENTE - ALTRO	572.198,98	0,00
102021110	CREDITI V/REGIONE O PROVINCIA AUTONOMA PER RICERCA	2.122,00	0,00
102021111	CREDITI V/REGIONE O PROVINCIA AUTONOMA PER SPESE CORRENTE STP	328.542,77	0,00
102021201	CREDITI V/REGIONE O PROVINCIA AUTONOMA PER FINANZIAMENTI PER INVESTIMENTI	1.359.302,67	0,00
102021202	CREDITI V/REGIONE O PROVINCIA AUTONOMA PER INCREMENTO FONDO DOTAZIONE	0,00	0,00
102021203	CREDITI V/REGIONE O PROVINCIA AUTONOMA PER RIPIANO PERDITE	21.451.403,02	0,00
102021204	CREDITI V/REGIONE PER COPERTURA DEBITI AL 31/12/2005	0,00	0,00
102021205	CREDITI V/REGIONE O PROVINCIA AUTONOMA PER RICOSTITUZIONE RISORSE DA INVESTIMENTI ESERCIZI PRECEDENTI	0,00	0,00
102021301	CREDITI V/COMUNI	0,00	0,00
102021401	CREDITI V/ASL ROMA A - PER MOBILITÀ IN COMPENSAZIONE	0,00	0,00

102021402	CREDITI V/ASL ROMA B - PER MOBILITÀ IN COMPENSAZIONE	0,00	0,00
102021403	CREDITI V/ASL ROMA C - PER MOBILITÀ IN COMPENSAZIONE	0,00	0,00
102021404	CREDITI V/ASL ROMA D - PER MOBILITÀ IN COMPENSAZIONE	0,00	0,00
102021405	CREDITI V/ASL ROMA E - PER MOBILITÀ IN COMPENSAZIONE	0,00	0,00
102021406	CREDITI V/ASL ROMA F - PER MOBILITÀ IN COMPENSAZIONE	0,00	0,00
102021407	CREDITI V/ASL ROMA G - PER MOBILITÀ IN COMPENSAZIONE	0,00	0,00
102021408	CREDITI V/ASL ROMA H - PER MOBILITÀ IN COMPENSAZIONE	0,00	0,00
102021409	CREDITI V/ASL VITERBO - PER MOBILITÀ IN COMPENSAZIONE	0,00	0,00
102021410	CREDITI V/ASL RIETI - PER MOBILITÀ IN COMPENSAZIONE	0,00	0,00
102021411	CREDITI V/ASL LATINA - PER MOBILITÀ IN COMPENSAZIONE	0,00	0,00
102021412	CREDITI V/ASL FROSINONE - PER MOBILITÀ IN COMPENSAZIONE	0,00	0,00
102021413	CREDITI V/S.CAMILLO FORLANINI - PER MOBILITÀ IN COMPENSAZIONE	0,00	0,00
102021414	CREDITI V/S.GIOVANNI ADDOLORATA- PER MOBILITÀ IN COMPENSAZIONE	0,00	0,00
102021415	CREDITI V/S. FILIPPO NERI - PER MOBILITÀ IN COMPENSAZIONE	0,00	0,00
102021416	CREDITI V/POLICLINICO UMBERTO I - PER MOBILITÀ IN COMPENSAZIONE	0,00	0,00
102021417	CREDITI V/IFO - PER MOBILITÀ IN COMPENSAZIONE	0,00	0,00
102021418	CREDITI V/INMI - PER MOBILITÀ IN COMPENSAZIONE	0,00	0,00
102021419	CREDITI V/S.ANDREA - PER MOBILITÀ IN COMPENSAZIONE	0,00	0,00
102021420	CREDITI V/POLICLINICO TOR VERGATA - PER MOBILITÀ IN COMPENSAZIONE	0,00	0,00
102021421	CREDITI V/ARES - PER MOBILITÀ IN COMPENSAZIONE	0,00	0,00
102021422	CREDITI V/ASL ROMA A - PER MOBILITÀ NON IN COMPENSAZIONE	0,00	0,00
102021423	CREDITI V/ASL ROMA B - PER MOBILITÀ NON IN COMPENSAZIONE	0,00	0,00
102021424	CREDITI V/ASL ROMA C - PER MOBILITÀ NON IN COMPENSAZIONE	0,00	0,00
102021425	CREDITI V/ASL ROMA D - PER MOBILITÀ NON IN COMPENSAZIONE	0,00	0,00
102021426	CREDITI V/ASL ROMA E - PER MOBILITÀ NON IN COMPENSAZIONE	0,00	0,00
102021427	CREDITI V/ASL ROMA F - PER MOBILITÀ NON IN COMPENSAZIONE	0,00	0,00
102021428	CREDITI V/ASL ROMA G - PER MOBILITÀ NON IN COMPENSAZIONE	0,00	0,00
102021429	CREDITI V/ASL ROMA H - PER MOBILITÀ NON IN COMPENSAZIONE	0,00	0,00
102021430	CREDITI V/ASL VITERBO - PER MOBILITÀ NON IN COMPENSAZIONE	0,00	0,00
102021431	CREDITI V/ASL RIETI - PER MOBILITÀ NON IN COMPENSAZIONE	0,00	0,00
102021432	CREDITI V/ASL LATINA - PER MOBILITÀ NON IN COMPENSAZIONE	0,00	0,00
102021433	CREDITI V/ASL FROSINONE - PER MOBILITÀ NON IN COMPENSAZIONE	0,00	0,00
102021434	CREDITI V/S.CAMILLO FORLANINI - PER MOBILITÀ NON IN COMPENSAZIONE	0,00	0,00
102021435	CREDITI V/S.GIOVANNI ADDOLORATA- PER MOBILITÀ NON IN COMPENSAZIONE	0,00	0,00
102021436	CREDITI V/S. FILIPPO NERI - PER MOBILITÀ NON IN COMPENSAZIONE	0,00	0,00
102021437	CREDITI V/POLICLINICO UMBERTO I - PER MOBILITÀ NON IN COMPENSAZIONE	0,00	0,00
102021438	CREDITI V/IFO - PER MOBILITÀ NON IN COMPENSAZIONE	0,00	0,00
102021439	CREDITI V/INMI - PER MOBILITÀ NON IN COMPENSAZIONE	0,00	0,00
102021440	CREDITI V/S.ANDREA - PER MOBILITÀ NON IN COMPENSAZIONE	0,00	0,00
102021441	CREDITI V/POLICLINICO TOR VERGATA - PER MOBILITÀ NON IN COMPENSAZIONE	0,00	0,00
102021442	CREDITI V/ARES - PER MOBILITÀ NON IN COMPENSAZIONE	0,00	0,00
102021443	CREDITI V/ASL ROMA A - PER ALTRE PRESTAZIONI	0,00	0,00
102021444	CREDITI V/ASL ROMA B - PER ALTRE PRESTAZIONI	0,00	0,00
102021445	CREDITI V/ASL ROMA C - PER ALTRE PRESTAZIONI	0,00	0,00
102021446	CREDITI V/ASL ROMA D - PER ALTRE PRESTAZIONI	0,00	0,00
102021447	CREDITI V/ASL ROMA E - PER ALTRE PRESTAZIONI	0,00	0,00
102021448	CREDITI V/ASL ROMA F - PER ALTRE PRESTAZIONI	0,00	0,00
102021449	CREDITI V/ASL ROMA G - PER ALTRE PRESTAZIONI	0,00	0,00
102021450	CREDITI V/ASL ROMA H - PER ALTRE PRESTAZIONI	0,00	0,00
102021451	CREDITI V/ASL VITERBO - PER ALTRE PRESTAZIONI	3.284,12	0,00
102021452	CREDITI V/ASL RIETI - PER ALTRE PRESTAZIONI	133.365,38	0,00
102021453	CREDITI V/ASL LATINA - PER ALTRE PRESTAZIONI	21.425,62	0,00
102021454	CREDITI V/ASL FROSINONE - PER ALTRE PRESTAZIONI	2.078,63	0,00
102021455	CREDITI V/S.CAMILLO FORLANINI - PER ALTRE PRESTAZIONI	6.412,60	0,00
102021456	CREDITI V/S.GIOVANNI ADDOLORATA - PER ALTRE PRESTAZIONI	7.373,71	0,00
102021457	CREDITI V/S. FILIPPO NERI - PER ALTRE PRESTAZIONI	0,00	0,00
102021458	CREDITI V/POLICLINICO UMBERTO I - PER ALTRE PRESTAZIONI	41.898,11	0,00
102021459	CREDITI V/IFO - PER ALTRE PRESTAZIONI	0,00	0,00
102021460	CREDITI V/INMI - PER ALTRE PRESTAZIONI	23.611,39	0,00
102021461	CREDITI V/S.ANDREA - PER ALTRE PRESTAZIONI	0,00	0,00
102021462	CREDITI V/POLICLINICO TOR VERGATA - PER ALTRE PRESTAZIONI	10.202,00	0,00
102021463	CREDITI V/ARES - PER ALTRE PRESTAZIONI	0,00	0,00
102021464	FONDO SVALUTAZIONE CREDITI	0,00	0,00
102021477	CREDITI V/ASL ROMA 1 - PER ALTRE PRESTAZIONI	61.676,12	0,00
102021478	CREDITI V/ASL ROMA 2 - PER ALTRE PRESTAZIONI	57.443,76	0,00

102021479	CREDITI V/ASL ROMA 3 - PER ALTRE PRESTAZIONI	12.836,12	0,00
102021480	CREDITI V/ASL ROMA 4 - PER ALTRE PRESTAZIONI	0,00	0,00
102021481	CREDITI V/ASL ROMA 5 - PER ALTRE PRESTAZIONI	36.479,66	0,00
102021482	CREDITI V/ASL ROMA 6 - PER ALTRE PRESTAZIONI	6.429,01	0,00
102021501	CREDITI V/ASL ROMA A - PER ACCONTO QUOTA FSR DA DISTRIBUIRE	0,00	0,00
102021502	CREDITI V/ASL ROMA B - PER ACCONTO QUOTA FSR DA DISTRIBUIRE	0,00	0,00
102021503	CREDITI V/ASL ROMA C - PER ACCONTO QUOTA FSR DA DISTRIBUIRE	0,00	0,00
102021504	CREDITI V/ASL ROMA D - PER ACCONTO QUOTA FSR DA DISTRIBUIRE	0,00	0,00
102021505	CREDITI V/ASL ROMA E - PER ACCONTO QUOTA FSR DA DISTRIBUIRE	0,00	0,00
102021506	CREDITI V/ASL ROMA F - PER ACCONTO QUOTA FSR DA DISTRIBUIRE	0,00	0,00
102021507	CREDITI V/ASL ROMA G - PER ACCONTO QUOTA FSR DA DISTRIBUIRE	0,00	0,00
102021508	CREDITI V/ASL ROMA H - PER ACCONTO QUOTA FSR DA DISTRIBUIRE	0,00	0,00
102021509	CREDITI V/ASL VITERBO - PER ACCONTO QUOTA FSR DA DISTRIBUIRE	0,00	0,00
102021510	CREDITI V/ASL RIETI - PER ACCONTO QUOTA FSR DA DISTRIBUIRE	0,00	0,00
102021511	CREDITI V/ASL LATINA - PER ACCONTO QUOTA FSR DA DISTRIBUIRE	0,00	0,00
102021512	CREDITI V/ASL FROSINONE - PER ACCONTO QUOTA FSR DA DISTRIBUIRE	0,00	0,00
102021513	CREDITI V/S.CAMILLO FORLANINI - PER ACCONTO QUOTA FSR DA DISTRIBUIRE	0,00	0,00
102021514	CREDITI V/S.GIOVANNI ADDOLORATA - PER ACCONTO QUOTA FSR DA DISTRIBUIRE	0,00	0,00
102021515	CREDITI V/S. FILIPPO NERI - PER ACCONTO QUOTA FSR DA DISTRIBUIRE	0,00	0,00
102021516	CREDITI V/POLICLINICO UMBERTO I - PER ACCONTO QUOTA FSR DA DISTRIBUIRE	0,00	0,00
102021517	CREDITI V/IFO - PER ACCONTO QUOTA FSR DA DISTRIBUIRE	0,00	0,00
102021518	CREDITI V/INMI - PER ACCONTO QUOTA FSR DA DISTRIBUIRE	0,00	0,00
102021519	CREDITI V/S.ANDREA - PER ACCONTO QUOTA FSR DA DISTRIBUIRE	0,00	0,00
102021520	CREDITI V/POLICLINICO TOR VERGATA - PER ACCONTO QUOTA FSR DA DISTRIBUIRE	0,00	0,00
102021521	CREDITI V/ARES - PER ACCONTO QUOTA FSR DA DISTRIBUIRE	0,00	0,00
102021601	CREDITI V/AZIENDE SANITARIE PUBBLICHE EXTRAREGIONE	0,00	0,00
102021701	CREDITI V/ENTI REGIONALI	0,00	0,00
102021801	CREDITI V/SPERIMENTAZIONI GESTIONALI	0,00	0,00
102021901	CREDITI V/ARPA	0,00	0,00
102021902	CREDITI V/ALTRE PARTECIPATE	0,00	0,00
102022001	ERARIO C/IRES	0,00	0,00
102022002	ERARIO C/IRES PER ACCONTI VERSATI	0,00	0,00
102022003	ERARIO C/RITENUTE	2.188.067,23	0,00
102022004	ERARIO C/IVA IN SOSPENSIONE SU FATTURE DI ACQUISTO	0,00	0,00
102022005	ERARIO C/IVA PER ACCONTI VERSATI	0,00	0,00
102022006	ERARIO C/IVA CHIESTA A RIMBORSO	0,00	0,00
102022007	CREDITO VERSO ERARIO PER IMPOSTE ANTICIPATE	0,00	0,00
102022101	CREDITI V/CLIENTI PRIVATI	1.572.638,61	0,00
102022102	CREDITI V/UTENZA PER PROVENTI DA TICKET	0,00	0,00
102022103	CREDITI V/CLIENTI PRIVATI PER ANTICIPI MOBILITÀ ATTIVA	0,00	0,00
102022104	CREDITI PER FATTURE E NOTE DI CREDITO DA EMETTERE	0,00	0,00
102022105	CREDITI V/SOCIETÀ CONTROLLATE E COLLEGATE	0,00	0,00
102022106	CREDITI V/DIPENDENTI	17.219,25	0,00
102022107	ACCONTI VERSO EROGATORI (PRIVATI ACCREDITATI E CONVENZIONATI) DI PRESTAZIONI SANITARIE	0,00	0,00
102022108	ACCONTI VERSO ALTRI FORNITORI	29.961,72	0,00
102022109	CREDITI PER FATTURE DA EMETTERE	2.066.498,19	0,00
102022111	FONDO SVALUTAZIONE CREDITI V/CLIENTI PRIVATI	0,00	283.196,67
102022201	CREDITI V/GESTIONI LIQUIDATORIE	0,00	0,00
102022301	CREDITI V/ALTRI SOGGETTI PUBBLICI	1.873.210,69	0,00
102022401	CREDITI V/ALTRI SOGGETTI PUBBLICI PER RICERCA	0,00	0,00
102022501	ALTRI CREDITI DIVERSI	0,00	0,00
102022601	FONDO SVALUTAZIONE CREDITI	0,00	0,00
102022602	FONDO SVALUTAZIONE CREDITI DI DUBBIA ESIGIBILITA' AI SENSI DEL DCA 521/2018	0,00	0,00
102030101	PARTECIPAZIONI IN IMPRESE CONTROLLATE	0,00	0,00
102030102	PARTECIPAZIONI IN IMPRESE COLLEGATE	0,00	0,00
102030103	PARTECIPAZIONI IN ALTRE IMPRESE	0,00	0,00
102030201	ALTRI TITOLI CHE NON COSTITUISCONO IMMOBILIZZAZIONI	1.088,25	0,00
102040101	CASSA	2.500,00	0,00
102040201	ISTITUTO TESORIERE	11.120.764,55	0,00
102040301	TESORERIA UNICA	0,00	0,00
102040401	CONTO CORRENTE POSTALE	146.910,30	0,00
103010101	RATEI ATTIVI	0,00	0,00
103010201	RATEI ATTIVI V/AZIENDE SANITARIE PUBBLICHE DELLA REGIONE	0,00	0,00
103020101	RISCONTI ATTIVI	2.023.261,08	0,00

103020201	RISCONTI ATTIVI V/AZIENDE SANITARIE PUBBLICHE DELLA REGIONE	0,00	0,00
201010101	FONDO DI DOTAZIONE	0,00	8.974.913,62
201020101	FINANZIAMENTI PER BENI DI PRIMA DOTAZIONE	0,00	0,00
201020201	FINANZIAMENTI DA STATO PER INVESTIMENTI - EX ART. 20 LEGGE 67/88	0,00	80.437.298,06
201020301	FINANZIAMENTI DA STATO PER INVESTIMENTI - RICERCA	0,00	4.483.539,21
201020401	FINANZIAMENTI DA STATO PER INVESTIMENTI - ALTRO	0,00	0,00
201020501	FINANZIAMENTI DA REGIONE PER INVESTIMENTI	0,00	8.879.782,25
201020601	FINANZIAMENTI DA ALTRI SOGGETTI PUBBLICI PER INVESTIMENTI	0,00	0,00
201020701	FINANZIAMENTI PER INVESTIMENTI DA RETTIFICA CONTRIBUTI IN CONTO ESERCIZIO	0,00	3.210.715,05
201030101	RISERVE DA DONAZIONI E LASCITI VINCOLATI AD INVESTIMENTI	0,00	1.960.905,91
201040101	RISERVE DA RIVALUTAZIONI	0,00	0,00
201040201	RISERVE DA PLUSVALENZE DA REINVESTIRE	0,00	0,00
201040301	CONTRIBUTI DA REINVESTIRE	0,00	0,00
201040401	RISERVE DA UTILI DI ESERCIZIO DESTINATI AD INVESTIMENTI	0,00	0,00
201040501	RISERVE DIVERSE	0,00	1.088,25
201050101	CONTRIBUTI PER COPERTURA DEBITI AL 31/12/2005	0,00	0,00
201050201	CONTRIBUTI PER RICOSTITUZIONE RISORSE DA INVESTIMENTI ESERCIZI PRECEDENTI	0,00	0,00
201050301	CONTRIBUTI PER RIPIANI PERDITE ANNO PRECEDENTE	0,00	118.388.795,83
201050302	CONTRIBUTI PER RIPIANI PERDITE ANNI PRECEDENTI	0,00	0,00
201050303	ALTRO	0,00	0,00
201060101	UTILI (PERDITE) PORTATI A NUOVO	139.934.314,16	0,00
201070101	UTILE (PERDITA) D'ESERCIZIO	0,00	0,00
202010101	FONDI PER IMPOSTE, ANCHE DIFFERITE	0,00	0,00
202020101	FONDO RISCHI PER CAUSE CIVILI ED ONERI PROCESSUALI	0,00	14.750.781,19
202020201	FONDO RISCHI PER CONTENZIOSO PERSONALE DIPENDENTE	0,00	2.086.475,15
202020301	FONDO RISCHI CONNESSI ALL'ACQUISTO DI PRESTAZIONI SANITARIE DA PRIVATO	0,00	0,00
202020401	FONDO RISCHI PER COPERTURA DIRETTA DEI RISCHI (AUTOASSICURAZIONE)	0,00	1.299.001,04
202020501	ALTRI FONDI RISCHI	0,00	0,00
202030101	FSR INDISTINTO DA DISTRIBUIRE	0,00	0,00
202030201	QUOTA PER RINNOVO CONVENZIONI L 133/08	0,00	0,00
202030202	QUOTA PER EMERSIONE EXTRACOMUNITARI L 102/09	0,00	0,00
202030203	QUOTA PER MEDICINA PENITENZIARIA DLVO 230/99	0,00	0,00
202030204	QUOTA PER HANSENIANI L 31/86	0,00	0,00
202030205	QUOTA PER FIBROSI CISTICA L 362/98	0,00	0,00
202030206	QUOTA PER EXTRACOMUNITARI IRREGOLARI L 40/98	0,00	0,00
202030207	QUOTA PER FONDO ESCLUSIVITÀ L 488/99	0,00	0,00
202030208	QUOTA PER BORSE STUDIO MG L 109/88	0,00	0,00
202030209	QUOTA PER VETERINARIA L 218/88	0,00	0,00
202030210	QUOTA PER AIDS L 135/90	0,00	0,00
202030211	QUOTA PER PROGETTI DI PSN L 662/96	0,00	0,00
202030212	QUOTA PER MUTUI PRE-RIFORMA	0,00	0,00
202030213	QUOTA PER BORSE STUDIO SPECIALIZZANDI	0,00	0,00
202030301	FONDO PER RIPIANO DISAVANZI PREGRESSI	0,00	0,00
202030401	FONDO FINANZIAMENTO SANITARIO AGGIUNTIVO CORRENTE LEA	0,00	0,00
202030501	FONDO FINANZIAMENTO SANITARIO AGGIUNTIVO CORRENTE EXTRA LEA	0,00	0,00
202030601	FONDO FINANZIAMENTO PER RICERCA	0,00	0,00
202030701	FONDO FINANZIAMENTO PER INVESTIMENTI	0,00	0,00
202040101	QUOTE INUTILIZZATE CONTRIBUTI DA REGIONE O PROV. AUT. PER QUOTA F.S. VINCOLATO	0,00	0,00
202040102	QUOTE INUTILIZZATE CONTRIBUTI DA REGIONE PER RINNOVO CONVENZIONI L 133/08	0,00	0,00
202040103	QUOTE INUTILIZZATE CONTRIBUTI DA REGIONE PER EMERSIONE EXTRACOMUNITARI L 102/09	0,00	0,00
202040104	QUOTE INUTILIZZATE CONTRIBUTI DA REGIONE PER MEDICINA PENITENZIARIA DLVO 230/99	0,00	0,00
202040105	QUOTE INUTILIZZATE CONTRIBUTI DA REGIONE PER HANSENIANI L 31/86	0,00	0,00
202040106	QUOTE INUTILIZZATE CONTRIBUTI DA REGIONE PER FIBROSI CISTICA L 362/98	0,00	0,00
202040107	QUOTE INUTILIZZATE CONTRIBUTI DA REGIONE PER EXTRACOMUNITARI IRREGOLARI L 40/98	0,00	0,00
202040108	QUOTE INUTILIZZATE CONTRIBUTI DA REGIONE PER FONDO ESCLUSIVITÀ L 488/99	0,00	0,00
202040109	QUOTE INUTILIZZATE CONTRIBUTI DA REGIONE PER BORSE STUDIO MG L 109/88	0,00	0,00
202040110	QUOTE INUTILIZZATE CONTRIBUTI DA REGIONE PER VETERINARIA L 218/88	0,00	0,00
202040111	QUOTE INUTILIZZATE CONTRIBUTI DA REGIONE PER AIDS L 135/90	0,00	0,00
202040112	QUOTE INUTILIZZATE CONTRIBUTI DA REGIONE PER PROGETTI DI PSN L 662/96	0,00	4.344.454,97
202040113	QUOTE INUTILIZZATE CONTRIBUTI DA REGIONE PER MUTUI PRE-RIFORMA	0,00	0,00
202040114	QUOTE INUTILIZZATE CONTRIBUTI DA REGIONE PER BORSE STUDIO SPECIALIZZANDI	0,00	0,00
202040201	QUOTE INUTILIZZATE CONTRIBUTI VINCOLATI DA REGIONE (EXTRA FONDO)	0,00	0,00

202040301	QUOTE INUT CONTR VINC DA SOGG PUBBL (EXTRA FONDO)	0,00	0,00
202040401	QUOTE INUTILIZZATE CONTRIBUTI PER RICERCA	0,00	5.423.567,51
202040501	QUOTE INUTILIZZATE CONTRIBUTI VINCOLATI DA PRIVATI	0,00	1.790.770,32
202050101	FONDI INTEGRATIVI PENSIONE	0,00	0,00
202050201	FONDO RINNOVI CONTRATTUALI PERSONALE DIPENDENTE	0,00	1.689.474,99
202050301	FONDO RINNOVI CONVENZIONI MMG/PLS/MCA	0,00	0,00
202050401	FONDO RINNOVI CONVENZIONI MEDICI SUMAI	0,00	0,00
202050501	ALTRI FONDI PER ONERI E SPESE	0,00	5.102.170,04
202050502	ALTRI FONDI incentivi funzioni tecniche art.113 D lgs 50/2016	0,00	18.381,24
203010101	FONDO PER PREMI OPEROSITÀ MEDICI SUMAI	0,00	0,00
203020101	FONDO PER TRATTAMENTO DI FINE RAPPORTO DIPENDENTI	0,00	0,00
204010101	DEBITI PER MUTUI PASSIVI	0,00	0,00
204020101	DEBITI V/STATO PER MOBILITÀ PASSIVA EXTRAREGIONALE	0,00	0,00
204020201	DEBITI V/STATO PER MOBILITÀ PASSIVA INTERNAZIONALE	0,00	0,00
204020301	ACCONTO QUOTA FSR V/STATO	0,00	0,00
204020401	DEBITI V/STATO PER RESTITUZIONE FINANZIAMENTI - PER RICERCA	0,00	0,00
204020501	ALTRI DEBITI V/STATO	0,00	0,00
204030101	DEBITI V/REGIONE O PROVINCIA AUTONOMA PER FINANZIAMENTI	0,00	0,00
204030201	DEBITI V/REGIONE O PROVINCIA AUTONOMA PER MOBILITÀ PASSIVA INTRAREGIONALE	0,00	0,00
204030301	DEBITI V/REGIONE O PROVINCIA AUTONOMA PER MOBILITÀ PASSIVA EXTRAREGIONALE	0,00	0,00
204030401	ACCONTO QUOTA FSR DA REGIONE O PROVINCIA AUTONOMA	0,00	0,00
204030501	ALTRI DEBITI V/REGIONE O PROVINCIA AUTONOMA	0,00	22.745.833,65
204030502	ALTRI DEBITI VERSO REGIONE PER ACCORDO PAGAMENTI DGR 689/2008	0,00	0,00
204040101	DEBITI V/COMUNI	0,00	342.874,47
204050101	DEBITI V/ASL ROMA A - PER QUOTA FSR	0,00	0,00
204050102	DEBITI V/ASL ROMA B - PER QUOTA FSR	0,00	0,00
204050103	DEBITI V/ASL ROMA C - PER QUOTA FSR	0,00	0,00
204050104	DEBITI V/ASL ROMA D - PER QUOTA FSR	0,00	0,00
204050105	DEBITI V/ASL ROMA E - PER QUOTA FSR	0,00	0,00
204050106	DEBITI V/ASL ROMA F - PER QUOTA FSR	0,00	0,00
204050107	DEBITI V/ASL ROMA G - PER QUOTA FSR	0,00	0,00
204050108	DEBITI V/ASL ROMA H - PER QUOTA FSR	0,00	0,00
204050109	DEBITI V/ASL VITERBO - PER QUOTA FSR	0,00	0,00
204050110	DEBITI V/ASL RIETI - PER QUOTA FSR	0,00	0,00
204050111	DEBITI V/ASL LATINA - PER QUOTA FSR	0,00	0,00
204050112	DEBITI V/ASL FROSINONE - PER QUOTA FSR	0,00	0,00
204050113	DEBITI V/S.CAMILLO FORLANINI - PER QUOTA FSR	0,00	0,00
204050114	DEBITI V/S.GIOVANNI ADDOLORATA - PER QUOTA FSR	0,00	0,00
204050115	DEBITI V/S. FILIPPO NERI - PER QUOTA FSR	0,00	0,00
204050116	DEBITI V/POLICLINICO UMBERTO I - PER QUOTA FSR	0,00	0,00
204050117	DEBITI V/IFO - PER QUOTA FSR	0,00	0,00
204050118	DEBITI V/INMI - PER QUOTA FSR	0,00	0,00
204050119	DEBITI V/S.ANDREA - PER QUOTA FSR	0,00	0,00
204050120	DEBITI V/POLICLINICO TOR VERGATA - PER QUOTA FSR	0,00	0,00
204050121	DEBITI V/ARES - PER QUOTA FSR	0,00	0,00
204050201	DEBITI V/ASL ROMA A - PER FINANZIAMENTO SANITARIO AGGIUNTIVO CORRENTE LEA	0,00	0,00
204050202	DEBITI V/ASL ROMA B - PER FINANZIAMENTO SANITARIO AGGIUNTIVO CORRENTE LEA	0,00	0,00
204050203	DEBITI V/ASL ROMA C - PER FINANZIAMENTO SANITARIO AGGIUNTIVO CORRENTE LEA	0,00	0,00
204050204	DEBITI V/ASL ROMA D - PER FINANZIAMENTO SANITARIO AGGIUNTIVO CORRENTE LEA	0,00	0,00
204050205	DEBITI V/ASL ROMA E - PER FINANZIAMENTO SANITARIO AGGIUNTIVO CORRENTE LEA	0,00	0,00
204050206	DEBITI V/ASL ROMA F - PER FINANZIAMENTO SANITARIO AGGIUNTIVO CORRENTE LEA	0,00	0,00
204050207	DEBITI V/ASL ROMA G - PER FINANZIAMENTO SANITARIO AGGIUNTIVO CORRENTE LEA	0,00	0,00
204050208	DEBITI V/ASL ROMA H - PER FINANZIAMENTO SANITARIO AGGIUNTIVO CORRENTE LEA	0,00	0,00
204050209	DEBITI V/ASL VITERBO - PER FINANZIAMENTO SANITARIO AGGIUNTIVO CORRENTE LEA	0,00	0,00
204050210	DEBITI V/ASL RIETI - PER FINANZIAMENTO SANITARIO AGGIUNTIVO CORRENTE LEA	0,00	0,00
204050211	DEBITI V/ASL LATINA - PER FINANZIAMENTO SANITARIO AGGIUNTIVO CORRENTE LEA	0,00	0,00
204050212	DEBITI V/ASL FROSINONE - PER FINANZIAMENTO SANITARIO AGGIUNTIVO CORRENTE LEA	0,00	0,00
204050213	DEBITI V/S.CAMILLO FORLANINI - PER FINANZIAMENTO SANITARIO AGGIUNTIVO CORRENTE LEA	0,00	0,00
204050214	DEBITI V/S.GIOVANNI ADDOLORATA - PER FINANZIAMENTO SANITARIO AGGIUNTIVO CORRENTE LEA	0,00	0,00
204050215	DEBITI V/S. FILIPPO NERI - PER FINANZIAMENTO SANITARIO AGGIUNTIVO CORRENTE LEA	0,00	0,00
204050216	DEBITI V/POLICLINICO UMBERTO I - PER FINANZIAMENTO SANITARIO AGGIUNTIVO CORRENTE LEA	0,00	0,00
204050217	DEBITI V/IFO - PER FINANZIAMENTO SANITARIO AGGIUNTIVO CORRENTE LEA	0,00	0,00

204050218	DEBITI V/INMI - PER FINANZIAMENTO SANITARIO AGGIUNTIVO CORRENTE LEA	0,00	0,00
204050219	DEBITI V/S.ANDREA - PER FINANZIAMENTO SANITARIO AGGIUNTIVO CORRENTE LEA	0,00	0,00
204050220	DEBITI V/POLICLINICO TOR VERGATA - PER FINANZIAMENTO SANITARIO AGGIUNTIVO CORRENTE LEA	0,00	0,00
204050221	DEBITI V/ARES - PER FINANZIAMENTO SANITARIO AGGIUNTIVO CORRENTE LEA	0,00	0,00
204050301	DEBITI V/ASL ROMA A - PER FINANZIAMENTO SANITARIO AGGIUNTIVO CORRENTE EXTRA LEA	0,00	0,00
204050302	DEBITI V/ASL ROMA B - PER FINANZIAMENTO SANITARIO AGGIUNTIVO CORRENTE EXTRA LEA	0,00	0,00
204050303	DEBITI V/ASL ROMA C - PER FINANZIAMENTO SANITARIO AGGIUNTIVO CORRENTE EXTRA LEA	0,00	0,00
204050304	DEBITI V/ASL ROMA D - PER FINANZIAMENTO SANITARIO AGGIUNTIVO CORRENTE EXTRA LEA	0,00	0,00
204050305	DEBITI V/ASL ROMA E - PER FINANZIAMENTO SANITARIO AGGIUNTIVO CORRENTE EXTRA LEA	0,00	0,00
204050306	DEBITI V/ASL ROMA F - PER FINANZIAMENTO SANITARIO AGGIUNTIVO CORRENTE EXTRA LEA	0,00	0,00
204050307	DEBITI V/ASL ROMA G - PER FINANZIAMENTO SANITARIO AGGIUNTIVO CORRENTE EXTRA LEA	0,00	0,00
204050308	DEBITI V/ASL ROMA H - PER FINANZIAMENTO SANITARIO AGGIUNTIVO CORRENTE EXTRA LEA	0,00	0,00
204050309	DEBITI V/ASL VITERBO - PER FINANZIAMENTO SANITARIO AGGIUNTIVO CORRENTE EXTRA LEA	0,00	0,00
204050310	DEBITI V/ASL RIETI - PER FINANZIAMENTO SANITARIO AGGIUNTIVO CORRENTE EXTRA LEA	0,00	0,00
204050311	DEBITI V/ASL LATINA - PER FINANZIAMENTO SANITARIO AGGIUNTIVO CORRENTE EXTRA LEA	0,00	0,00
204050312	DEBITI V/ASL FROSINONE - PER FINANZIAMENTO SANITARIO AGGIUNTIVO CORRENTE EXTRA LEA	0,00	0,00
204050313	DEBITI V/S.CAMILLO FORLANINI - PER FINANZIAMENTO SANITARIO AGGIUNTIVO CORRENTE EXTRA LEA	0,00	0,00
204050314	DEBITI V/S.GIOVANNI ADDOLORATA - PER FINANZIAMENTO SANITARIO AGGIUNTIVO CORRENTE EXTRA LEA	0,00	0,00
204050315	DEBITI V/S. FILIPPO NERI - PER FINANZIAMENTO SANITARIO AGGIUNTIVO CORRENTE EXTRA LEA	0,00	0,00
204050316	DEBITI V/POLICLINICO UMBERTO I - PER FINANZIAMENTO SANITARIO AGGIUNTIVO CORRENTE EXTRA LEA	0,00	0,00
204050317	DEBITI V/IFO - PER FINANZIAMENTO SANITARIO AGGIUNTIVO CORRENTE EXTRA LEA	0,00	0,00
204050318	DEBITI V/INMI - PER FINANZIAMENTO SANITARIO AGGIUNTIVO CORRENTE EXTRA LEA	0,00	0,00
204050319	DEBITI V/S.ANDREA - PER FINANZIAMENTO SANITARIO AGGIUNTIVO CORRENTE EXTRA LEA	0,00	0,00
204050320	DEBITI V/POLICLINICO TOR VERGATA - PER FINANZIAMENTO SANITARIO AGGIUNTIVO CORRENTE EXTRA LEA	0,00	0,00
204050321	DEBITI V/ARES - PER FINANZIAMENTO SANITARIO AGGIUNTIVO CORRENTE EXTRA LEA	0,00	0,00
204050401	DEBITI V/ASL ROMA A - PER MOBILITÀ IN COMPENSAZIONE	0,00	0,00
204050402	DEBITI V/ASL ROMA B - PER MOBILITÀ IN COMPENSAZIONE	0,00	0,00
204050403	DEBITI V/ASL ROMA C - PER MOBILITÀ IN COMPENSAZIONE	0,00	0,00
204050404	DEBITI V/ASL ROMA D - PER MOBILITÀ IN COMPENSAZIONE	0,00	0,00
204050405	DEBITI V/ASL ROMA E - PER MOBILITÀ IN COMPENSAZIONE	0,00	0,00
204050406	DEBITI V/ASL ROMA F - PER MOBILITÀ IN COMPENSAZIONE	0,00	0,00
204050407	DEBITI V/ASL ROMA G - PER MOBILITÀ IN COMPENSAZIONE	0,00	0,00
204050408	DEBITI V/ASL ROMA H - PER MOBILITÀ IN COMPENSAZIONE	0,00	0,00
204050409	DEBITI V/ASL VITERBO - PER MOBILITÀ IN COMPENSAZIONE	0,00	0,00
204050410	DEBITI V/ASL RIETI - PER MOBILITÀ IN COMPENSAZIONE	0,00	0,00
204050411	DEBITI V/ASL LATINA - PER MOBILITÀ IN COMPENSAZIONE	0,00	0,00
204050412	DEBITI V/ASL FROSINONE - PER MOBILITÀ IN COMPENSAZIONE	0,00	0,00
204050413	DEBITI V/S.CAMILLO FORLANINI - PER MOBILITÀ IN COMPENSAZIONE	0,00	0,00
204050414	DEBITI V/S.GIOVANNI ADDOLORATA- PER MOBILITÀ IN COMPENSAZIONE	0,00	0,00
204050415	DEBITI V/S. FILIPPO NERI - PER MOBILITÀ IN COMPENSAZIONE	0,00	0,00
204050416	DEBITI V/POLICLINICO UMBERTO I - PER MOBILITÀ IN COMPENSAZIONE	0,00	0,00
204050417	DEBITI V/IFO - PER MOBILITÀ IN COMPENSAZIONE	0,00	0,00
204050418	DEBITI V/INMI - PER MOBILITÀ IN COMPENSAZIONE	0,00	0,00
204050419	DEBITI V/S.ANDREA - PER MOBILITÀ IN COMPENSAZIONE	0,00	0,00
204050420	DEBITI V/POLICLINICO TOR VERGATA - PER MOBILITÀ IN COMPENSAZIONE	0,00	0,00
204050421	DEBITI V/ARES - PER MOBILITÀ IN COMPENSAZIONE	0,00	0,00
204050501	DEBITI V/ASL ROMA A - PER MOBILITÀ NON IN COMPENSAZIONE	0,00	0,00
204050502	DEBITI V/ASL ROMA B - PER MOBILITÀ NON IN COMPENSAZIONE	0,00	0,00
204050503	DEBITI V/ASL ROMA C - PER MOBILITÀ NON IN COMPENSAZIONE	0,00	0,00
204050504	DEBITI V/ASL ROMA D - PER MOBILITÀ NON IN COMPENSAZIONE	0,00	0,00
204050505	DEBITI V/ASL ROMA E - PER MOBILITÀ NON IN COMPENSAZIONE	0,00	0,00
204050506	DEBITI V/ASL ROMA F - PER MOBILITÀ NON IN COMPENSAZIONE	0,00	0,00
204050507	DEBITI V/ASL ROMA G - PER MOBILITÀ NON IN COMPENSAZIONE	0,00	0,00

204050508	DEBITI V/ASL ROMA H - PER MOBILITÀ NON IN COMPENSAZIONE	0,00	0,00
204050509	DEBITI V/ASL VITERBO - PER MOBILITÀ NON IN COMPENSAZIONE	0,00	0,00
204050510	DEBITI V/ASL RIETI - PER MOBILITÀ NON IN COMPENSAZIONE	0,00	0,00
204050511	DEBITI V/ASL LATINA - PER MOBILITÀ NON IN COMPENSAZIONE	0,00	0,00
204050512	DEBITI V/ASL FROSINONE - PER MOBILITÀ NON IN COMPENSAZIONE	0,00	0,00
204050513	DEBITI V/S.CAMILLO FORLANINI - PER MOBILITÀ NON IN COMPENSAZIONE	0,00	0,00
204050514	DEBITI V/S.GIOVANNI ADDOLORATA - PER MOBILITÀ NON IN COMPENSAZIONE	0,00	0,00
204050515	DEBITI V/S. FILIPPO NERI - PER MOBILITÀ NON IN COMPENSAZIONE	0,00	0,00
204050516	DEBITI V/POLICLINICO UMBERTO I - PER MOBILITÀ NON IN COMPENSAZIONE	0,00	0,00
204050517	DEBITI V/IFO - PER MOBILITÀ NON IN COMPENSAZIONE	0,00	0,00
204050518	DEBITI V/INMI - PER MOBILITÀ NON IN COMPENSAZIONE	0,00	0,00
204050519	DEBITI V/S.ANDREA - PER MOBILITÀ NON IN COMPENSAZIONE	0,00	0,00
204050520	DEBITI V/POLICLINICO TOR VERGATA - PER MOBILITÀ NON IN COMPENSAZIONE	0,00	0,00
204050521	DEBITI V/ARES - PER MOBILITÀ NON IN COMPENSAZIONE	0,00	0,00
204050601	DEBITI V/ASL ROMA A - PER ALTRE PRESTAZIONI	0,00	0,00
204050602	DEBITI V/ASL ROMA B - PER ALTRE PRESTAZIONI	0,00	0,00
204050603	DEBITI V/ASL ROMA C - PER ALTRE PRESTAZIONI	0,00	0,00
204050604	DEBITI V/ASL ROMA D - PER ALTRE PRESTAZIONI	0,00	0,00
204050605	DEBITI V/ASL ROMA E - PER ALTRE PRESTAZIONI	0,00	0,00
204050606	DEBITI V/ASL ROMA F - PER ALTRE PRESTAZIONI	0,00	0,00
204050607	DEBITI V/ASL ROMA G - PER ALTRE PRESTAZIONI	0,00	0,00
204050608	DEBITI V/ASL ROMA H - PER ALTRE PRESTAZIONI	0,00	0,00
204050609	DEBITI V/ASL VITERBO - PER ALTRE PRESTAZIONI	0,00	0,00
204050610	DEBITI V/ASL RIETI - PER ALTRE PRESTAZIONI	0,00	0,00
204050611	DEBITI V/ASL LATINA - PER ALTRE PRESTAZIONI	0,00	0,00
204050612	DEBITI V/ASL FROSINONE - PER ALTRE PRESTAZIONI	0,00	0,00
204050613	DEBITI V/S.CAMILLO FORLANINI - PER ALTRE PRESTAZIONI	0,00	42.795,76
204050614	DEBITI V/S.GIOVANNI ADDOLORATA - PER ALTRE PRESTAZIONI	0,00	0,00
204050615	DEBITI V/S. FILIPPO NERI - PER ALTRE PRESTAZIONI	0,00	0,00
204050616	DEBITI V/POLICLINICO UMBERTO I - PER ALTRE PRESTAZIONI	0,00	41,32
204050617	DEBITI V/IFO - PER ALTRE PRESTAZIONI	0,00	0,00
204050618	DEBITI V/INMI - PER ALTRE PRESTAZIONI	0,00	986,58
204050619	DEBITI V/S.ANDREA - PER ALTRE PRESTAZIONI	0,00	9.642,00
204050620	DEBITI V/POLICLINICO TOR VERGATA - PER ALTRE PRESTAZIONI	0,00	0,00
204050622	DEBITI V/ROMA 1 - PER ALTRE PRESTAZIONI	0,00	0,00
204050623	DEBITI V/ROMA 2 - PER ALTRE PRESTAZIONI	0,00	26.893,33
204050624	DEBITI V/ROMA 3 - PER ALTRE PRESTAZIONI	0,00	0,00
204050625	DEBITI V/ROMA 4 - PER ALTRE PRESTAZIONI	0,00	642,00
204050626	DEBITI V/ROMA 5 - PER ALTRE PRESTAZIONI	0,00	0,00
204050627	DEBITI V/ROMA 6- PER ALTRE PRESTAZIONI	0,00	0,00
204050621	DEBITI V/ARES - PER ALTRE PRESTAZIONI	0,00	0,00
204050701	DEBITI V/AZIENDE SANITARIE PUBBLICHE EXTRAREGIONE	0,00	0,00
204050801	DEBITI V/ASL ROMA A - PER VERSAMENTI C/PATRIMONIO NETTO	0,00	0,00
204050802	DEBITI V/ASL ROMA B - PER VERSAMENTI C/PATRIMONIO NETTO	0,00	0,00
204050803	DEBITI V/ASL ROMA C - PER VERSAMENTI C/PATRIMONIO NETTO	0,00	0,00
204050804	DEBITI V/ASL ROMA D - PER VERSAMENTI C/PATRIMONIO NETTO	0,00	0,00
204050805	DEBITI V/ASL ROMA E - PER VERSAMENTI C/PATRIMONIO NETTO	0,00	0,00
204050806	DEBITI V/ASL ROMA F - PER VERSAMENTI C/PATRIMONIO NETTO	0,00	0,00
204050807	DEBITI V/ASL ROMA G - PER VERSAMENTI C/PATRIMONIO NETTO	0,00	0,00
204050808	DEBITI V/ASL ROMA H - PER VERSAMENTI C/PATRIMONIO NETTO	0,00	0,00
204050809	DEBITI V/ASL VITERBO - PER VERSAMENTI C/PATRIMONIO NETTO	0,00	0,00
204050810	DEBITI V/ASL RIETI - PER VERSAMENTI C/PATRIMONIO NETTO	0,00	0,00
204050811	DEBITI V/ASL LATINA - PER VERSAMENTI C/PATRIMONIO NETTO	0,00	0,00
204050812	DEBITI V/ASL FROSINONE - PER VERSAMENTI C/PATRIMONIO NETTO	0,00	0,00
204050813	DEBITI V/S.CAMILLO FORLANINI - PER VERSAMENTI C/PATRIMONIO NETTO	0,00	0,00
204050814	DEBITI V/S.GIOVANNI ADDOLORATA - PER VERSAMENTI C/PATRIMONIO NETTO	0,00	0,00
204050815	DEBITI V/S. FILIPPO NERI - PER VERSAMENTI C/PATRIMONIO NETTO	0,00	0,00
204050816	DEBITI V/POLICLINICO UMBERTO I - PER VERSAMENTI C/PATRIMONIO NETTO	0,00	0,00
204050817	DEBITI V/IFO - PER VERSAMENTI C/PATRIMONIO NETTO	0,00	0,00
204050818	DEBITI V/INMI - PER VERSAMENTI C/PATRIMONIO NETTO	0,00	0,00
204050819	DEBITI V/S.ANDREA - PER VERSAMENTI C/PATRIMONIO NETTO	0,00	0,00
204050820	DEBITI V/POLICLINICO TOR VERGATA - PER VERSAMENTI C/PATRIMONIO NETTO	0,00	0,00
204050821	DEBITI V/ARES - PER VERSAMENTI C/PATRIMONIO NETTO	0,00	0,00
204060101	DEBITI V/ENTI REGIONALI	0,00	0,00
204060201	DEBITI V/SPERIMENTAZIONI GESTIONALI	0,00	0,00

204060301	DEBITI V/ARPA	0,00	0,00
204060302	DEBITI V/ALTRE PARTECIPATE	0,00	0,00
204070101	DEBITI V/MEDICI DI BASE	0,00	0,00
204070102	DEBITI V/FARMACIE	0,00	0,00
204070103	DEBITI V/MEDICI SUMAI	0,00	0,00
204070104	DEBITI V/IRCCS PRIVATI E POLICLINICI	0,00	0,00
204070105	DEBITI V/OSPEDALI CLASSIFICATI	0,00	0,00
204070106	DEBITI V/CASE DI CURA	0,00	0,00
204070107	DEBITI V/ALTRI EROGATORI DI PRESTAZIONI SANITARIE - INTRAREGIONE	0,00	0,00
204070108	DEBITI VERSO EROGATORI PRIVATI - EXTRAREGIONE	0,00	0,00
204070109	DEBITI VERSO EROGATORI PRIVATI PER FATTURE E NOTE DI CREDITO DA RICEVERE	0,00	0,00
204070201	DEBITI VERSO ALTRI FORNITORI NAZIONALI	0,00	18.486.477,12
204070202	DEBITI VERSO ALTRI FORNITORI ESTERI	0,00	297.150,69
204070203	DEB VS PROFI E COLL (AD ESCL DEGLI ORG DIRETTIVI)	0,00	535.197,06
204070205	DEB VS ALTRI FORN X FATT E NOTE DI CRED DA RIC	0,00	17.199.215,41
204070206	NOTE DI CREDITO DA RICEVERE DA ALTRI FORNITORI (RIDUZIONI DEBITI)	786.148,65	0,00
204080101	DEBITI V/ISTITUTO TESORIERE	0,00	0,00
204080102	DEBITI VERSO ISTITUTO TESORIERE PER ANTICIPAZIONE ORDINARIA	0,00	0,00
204080103	DEBITI VERSO ISTITUTO TESORIERE PER ANTICIPAZIONE STRAORDINARIA	0,00	0,00
204090101	ERARIO C/IRES	0,00	0,00
204090102	ERARIO C/RITENUTE SU LAVORO AUTONOMO	0,00	12.441,88
204090103	ERARIO C/RITENUTE SU LAVORO DIPENDENTE	0,00	2.196.725,01
204090104	ERARIO C/I.V.A.	0,00	1.808.389,08
204090105	ERARIO C/IRAP	0,00	630.168,62
204090106	ALTRE IMPOSTE E TASSE	0,00	0,00
204100101	DEBITI VERSO INPDAP	0,00	2.650.542,94
204100102	DEBITI VERSO INPS LAVORATORI DIPENDENTI	0,00	12.518,26
204100103	DEBITI VERSO INPS LAVORATORI AUTONOMI	0,00	71.708,38
204100104	DEBITI VERSO INAIL	0,00	362.440,85
204100105	DEBITI VERSO ENPAM	0,00	0,00
204100106	DEBITI VERSO ONAOSI	0,00	10.878,66
204100107	DEBITI VERSO ALTRI ISTITUTI PREVIDENZIALI	0,00	4.172,56
204110101	DEBITI V/ALTRI FINANZIATORI	0,00	0,00
204110201	DEBITI VERSO PERSONALE RETRIBUZIONI ESERCIZIO IN CORSO	0,00	0,00
204110202	DEBITI VERSO PERSONALE RETRIBUZIONI ESERCIZI PRECEDENTI	0,00	8.296.248,86
204110203	DEBITI VERSO PERSONALE PER RIMBORSI SPESE	0,00	0,00
204110204	ALTRI DEBITI VERSO IL PERSONALE PER FERIE MATURATE E NON GODUTE	0,00	0,00
204110205	DEBITI V/PERSONALE PER RINNOVI CONTRATTUALI	0,00	0,00
204110301	DEBITI V/GESTIONI LIQUIDATORIE	0,00	0,00
204110401	DEBITI V/SOCIETÀ CONTROLLATE E COLLEGATE	0,00	0,00
204110402	DEBITI VERSO ORGANIZZAZIONI SINDACALI	0,00	8.700,94
204110403	DEBITI VERSO ORGANI DIRETTIVI E ISTITUZIONALI	0,00	0,00
204110404	DEBITI VERSO ASSISTITI	0,00	0,00
204110405	ALTRI DEBITI DIVERSI	0,00	60.314,51
204110406	DEBITI AL 31/12/2005	0,00	0,00
204110407	DEBITI QUOTA 3,5% A SERVIZI VETERINARI DELLA REGIONE D.LGS 194/08	0,00	0,00
204110408	DEBITI QUOTA 1% A LABORATORI NAZIONALI DI REFERENZA D.LGS 194/08	0,00	0,00
204110409	DEBITI QUOTA 3,5% ISTITUTI ZOOPROFILATTICI D.LGS 194/08	0,00	0,00
204110410	DEBITI QUOTA 2% MINISTERO DELLA SALUTE D.LGS 194/08	0,00	0,00
204110411	DEBITI MAGGIORAZIONE 0,5% MINISTERO DELLA SALUTE D.LGS 194/08	0,00	0,00
205010101	RATEI PASSIVI	0,00	23,49
205010201	RATEI PASSIVI V/AZIENDE SANITARIE PUBBLICHE DELLA REGIONE	0,00	0,00
205020101	RISCONTI PASSIVI	0,00	179.325,00
205020201	RISCONTI PASSIVI V/AZIENDE SANITARIE PUBBLICHE DELLA REGIONE	0,00	0,00
301010101	CANONI DI LEASING ANCORA DA PAGARE	0,00	0,00
301020101	DEPOSITI CAUZIONALI	39.273,30	0,00
301030101	BENI IN COMODATO	0,00	0,00
301040101	GARANZIE PRESTATE	0,00	0,00
301040102	GARANZIE RICEVUTE	0,00	0,00
301040103	BENI PRESSO TERZI	0,00	0,00
301040104	BENI IN CONTENZIOSO	0,00	0,00
301040105	ALTRI IMPEGNI ASSUNTI	0,00	0,00
301040106	ALTRI CONTRI D'ORDINE	0,00	0,00
302010101	CANONI DI LEASING ANCORA DA PAGARE	0,00	0,00
302020101	DEPOSITI CAUZIONALI	0,00	39.273,30

302030101	BENI IN COMODATO	0,00	0,00
302040101	GARANZIE PRESTATE	0,00	0,00
302040102	GARANZIE RICEVUTE	0,00	0,00
302040103	BENI PRESSO TERZI	0,00	0,00
302040104	BENI IN CONTENZIOSO	0,00	0,00
302040105	ALTRI IMPEGNI ASSUNTI	0,00	0,00
302040106	ALTRI CONTRI D'ORDINE	0,00	0,00
401010101	Quota F.S. regionale indistinto	0,00	219.953,00
401010104	Funzioni altro	0,00	3.885.620,00
401010201	Quota per rinnovo convenzioni L 133/08	0,00	0,00
401010202	Quota per emersione extracomunitari L 102/09	0,00	0,00
401010203	Quota per medicina Penitenziaria Dlvo 230/99	0,00	0,00
401010204	Quota per hanseniani L 31/86	0,00	0,00
401010205	Quota per fibrosi Cistica L 362/98	0,00	0,00
401010206	Quota per extracomunitari irregolari L 40/98	0,00	0,00
401010207	Quota per fondo esclusività L 488/99	0,00	0,00
401010208	Quota per borse studio MG L 109/88	0,00	0,00
401010209	Quota per veterinaria L 218/88	0,00	0,00
401010210	Quota per Aids L 135/90	0,00	0,00
401010211	Quota per progetti di PSN L 662/96	0,00	7.704.580,42
401010212	Quota per mutui pre-riforma	0,00	0,00
401010213	Quota per borse studio specializzandi	0,00	0,00
401010214	Quota per Farmaci innovativi e innovativi oncologici	0,00	8.252.506,19
401020101	Contributi da Regione (extra fondo) vincolati	0,00	0,00
401020102	Contributi da Regione (extra fondo) - Risorse aggiuntive da bilancio regionale a titolo di copertura LEA	0,00	0,00
401020103	Contributi da Regione (extra fondo) - Risorse aggiuntive da bilancio regionale a titolo di copertura extra LEA	0,00	0,00
401020104	Contributi da Regione (extra fondo) - Altro	0,00	165.669,77
401020201	Contributi da Aziende sanitarie pubbliche della Regione (extra fondo) vincolati	0,00	0,00
401020202	Contributi da Aziende sanitarie pubbliche della Regione (extra fondo) altro	0,00	0,00
401020301	Contributi da Provincia (extra fondo) vincolati	0,00	0,00
401020302	Contributi da Comune (extra fondo) vincolati	0,00	0,00
401020303	Contributi da Università (extra fondo) vincolati	0,00	0,00
401020304	Contributi da altri soggetti pubblici (extra fondo) vincolati	0,00	0,00
401020305	Contributi da altri soggetti pubblici (extra fondo) L. 210/92	0,00	0,00
401020306	Contributi da Provincia (extra fondo) - altro	0,00	0,00
401020307	Contributi da Comune (extra fondo) - altro	0,00	0,00
401020308	Contributi da Università (extra fondo) - altro	0,00	0,00
401020309	Contributi e trasferimenti correnti da Unione Europea	0,00	0,00
401020310	Contributi e trasferimenti correnti da altre istituzioni estere	0,00	0,00
401020311	Contributi da altri soggetti pubblici (extra fondo) - altro	0,00	0,00
401030101	Contributi da Ministero della Salute per ricerca corrente	0,00	8.168.486,29
401030201	Contributi da Ministero della Salute per ricerca finalizzata	0,00	966.218,27
401030301	Contributi da Regione ed altri soggetti pubblici per ricerca	0,00	674.726,10
401030401	Contributi da privati per ricerca	0,00	3.079.723,99
401040101	Contributi c/esercizio da privati	0,00	0,00
402010101	Rettifica contributi in c/esercizio per destinazione ad investimenti - da Regione per quota F.S. regionale	563.216,05	0,00
402020101	Rettifica contributi in c/esercizio per destinazione ad investimenti - altri contributi	0,00	0,00
403010101	Utilizzo fondi per quote inutilizzate contributi di esercizi precedenti da Regione per quota rinnovo convenzioni L 133/08	0,00	0,00
403010102	Utilizzo fondi per quote inutilizzate contributi di esercizi precedenti da Regione per quota emersione extracomunitari L 102/09	0,00	0,00
403010103	Utilizzo fondi per quote inutilizzate contributi di esercizi precedenti da Regione per quota medicina Penitenziaria Dlvo 230/99	0,00	0,00
403010104	Utilizzo fondi per quote inutilizzate contributi di esercizi precedenti da Regione per quota hanseniani L 31/86	0,00	0,00
403010105	Utilizzo fondi per quote inutilizzate contributi di esercizi precedenti da Regione per quota Fibrosi Cistica L 362/98	0,00	0,00
403010106	Utilizzo fondi per quote inutilizzate contributi di esercizi precedenti da Regione per quota Extracomunitari irregolari L 40/98	0,00	0,00
403010107	Utilizzo fondi per quote inutilizzate contributi di esercizi precedenti da Regione per quota Fondo esclusività L 488/99	0,00	0,00
403010108	Utilizzo fondi per quote inutilizzate contributi di esercizi precedenti da Regione per quota Borse studio MG L 109/88	0,00	0,00
403010109	Utilizzo fondi per quote inutilizzate contributi di esercizi precedenti da Regione per quota Veterinaria L 218/88	0,00	0,00
403010110	Utilizzo fondi per quote inutilizzate contributi di esercizi precedenti da Regione per quota Aids L 135/90	0,00	0,00

403010111	Utilizzo fondi per quote inutilizzate contributi di esercizi precedenti da Regione per quota Progetti di PSN L 662/96	0,00	295.862,79
403010112	Utilizzo fondi per quote inutilizzate contributi di esercizi precedenti da Regione per quota Mutui pre-riforma	0,00	0,00
403010113	Utilizzo fondi per quote inutilizzate contributi di esercizi precedenti da Regione per quota Borse studio specializzandi	0,00	0,00
403020101	Utilizzo fondi per quote inutilizzate contributi di esercizi precedenti da Regione (extra fondo) vincolati	0,00	0,00
403030101	Utilizzo fondi per quote inutilizzate contributi di esercizi precedenti da soggetti pubblici (extra fondo) vincolati	0,00	0,00
403040101	Utilizzo fondi per quote inutilizzate contributi di esercizi precedenti per ricerca	0,00	2.475.759,78
403050101	Utilizzo fondi per quote inutilizzate contributi vincolati di esercizi precedenti da privati	0,00	3.910.429,30
404010101	Prestazioni di ricovero - Regione	0,00	32.569.391,00
404010102	Prestazioni di specialistica ambulatoriale - Regione	0,00	27.751.586,00
404010103	Prestazioni di psichiatria residenziale e semiresidenziale - Regione	0,00	0,00
404010104	Prestazioni di File F - Regione	0,00	46.914.464,00
404010105	Prestazioni servizi MMG, PLS, Continuità. assistenziale - Regione	0,00	0,00
404010106	Prestazioni servizi farmaceutica convenzionata - Regione	0,00	0,00
404010107	Prestazioni termali - Regione	0,00	0,00
404010108	Prestazioni trasporto ambulanze ed elisoccorso - Regione	0,00	0,00
404010109	Prestazioni servizi di medicina legale - Regione	0,00	0,00
404010110	Prestazioni di assistenza integrativa - Regione	0,00	0,00
404010111	Prestazioni di cessione sangue ed emoderivati - Regione	0,00	32.731,00
404010112	Altre prestazioni sanitarie e socio-sanitarie a rilevanza sanitaria - Regione	0,00	349.199,56
404010201	Prestazioni servizi di medicina legale ad altri soggetti pubblici	0,00	0,00
404010202	Prestazioni di cessione sangue ed emoderivati ad altri soggetti pubblici	0,00	0,00
404010203	Altre prestazioni sanitarie e sociosanitarie a rilevanza sanitaria erogate ad altri soggetti pubblici	0,00	5.865,84
404010301	Prestazioni di ricovero - Extraregione	0,00	7.815.167,00
404010302	Prestazioni ambulatoriali - Extraregione	0,00	2.354.034,00
404010303	Prestazioni di psichiatria non soggetta a compensazione (residenziale e semiresidenziale) - Extraregione	0,00	0,00
404010304	Prestazioni di File F - Extraregione	0,00	1.784.801,00
404010305	Prestazioni servizi MMG, PLS, Continuità assistenziale Extraregione	0,00	0,00
404010306	Prestazioni servizi farmaceutica convenzionata Extraregione	0,00	0,00
404010307	Prestazioni termali Extraregione	0,00	0,00
404010308	Prestazioni trasporto ambulanze ed elisoccorso Extraregione	0,00	0,00
404010309	Prestazioni servizi di medicina legale - Extraregione	0,00	0,00
404010310	Ricavi per cessione di emocomponenti e cellule staminali Extraregione	0,00	0,00
404010311	Ricavi per differenziale tariffe TUC	0,00	0,00
404010312	Altre prestazioni sanitarie e sociosanitarie a rilevanza sanitaria Extraregione	0,00	0,00
404010313	Prestazioni di assistenza riabilitativa non soggette a compensazione Extraregione	0,00	0,00
404010314	Altre prestazioni sanitarie e socio-sanitarie a rilevanza sanitaria non soggette a compensazione Extraregione	0,00	0,00
404010315	Altre prestazioni sanitarie a rilevanza sanitaria - Mobilità attiva Internazionale	0,00	0,00
404020101	Prestazioni di ricovero da privati Extraregione in compensazione (mobilità attiva)	0,00	0,00
404020201	Prestazioni ambulatoriali da privati Extraregione in compensazione (mobilità attiva)	0,00	0,00
404020301	Prestazioni di File F da privati Extraregione in compensazione (mobilità attiva)	0,00	0,00
404020401	Altre prestazioni sanitarie e sociosanitarie a rilevanza sanitaria erogate da privati v/residenti Extraregione in compensazione (mobilità attiva)	0,00	0,00
404030101	Proventi per rilascio cartelle cliniche, radiografie e certificati	0,00	77.188,53
404030102	Proventi per multe, ammende e contravvenzioni di vigili sanitari	0,00	0,00
404030103	Proventi per sanzioni in materia di lavoro	0,00	0,00
404030104	Proventi per sanzioni sanità pubblica veterinaria	0,00	0,00
404030105	Proventi per sanzioni amministrative	0,00	0,00
404030106	Proventi sperimentazioni farmaci e cliniche	0,00	1.892.656,20
404030107	Proventi per ricerca finalizzata	0,00	0,00
404030108	Proventi per servizi di medicina legale	0,00	0,00
404030109	Ricavi per somministrazione di vaccini	0,00	0,00
404030110	Proventi per prestazioni di medicina sportiva	0,00	0,00
404030111	Proventi per maggiorazioni scelta medico specialista	0,00	0,00
404030112	Ricavi per Co-payment	0,00	0,00
404030113	Altri ricavi per prestazioni sanitarie erogate a soggetti privati	0,00	445.485,56
404040101	Ricavi per prestazioni sanitarie intramoenia - Area ospedaliera	0,00	1.930.637,65
404040201	Ricavi per prestazioni sanitarie intramoenia - Area specialistica	0,00	6.294.631,16
404040301	Ricavi per prestazioni sanitarie intramoenia - Area sanità pubblica	0,00	0,00
404040401	Ricavi per prestazioni sanitarie intramoenia - Consulenze (ex art. 55 c. 1 lett. c), d) ed ex art. 57-58)	0,00	0,00

404040501	Ricavi per prestazioni sanitarie intramoenia - Consulenze (ex art. 55 c. 1 lett. c), d) ed ex art. 57-58) (Aziende sanitarie pubbliche della Regione)	0,00	19.278,00
404040601	Ricavi per prestazioni sanitarie intramoenia - Altro	0,00	19.900,00
404040701	Ricavi per prestazioni sanitarie intramoenia - Altro (Aziende sanitarie pubbliche della Regione)	0,00	0,00
405010101	Rimborsi assicurativi	0,00	152.299,66
405020101	Rimborso degli oneri stipendiali del personale dell'azienda in posizione di comando presso la Regione	0,00	0,00
405020201	Altri concorsi, recuperi e rimborsi da parte della Regione	0,00	267.367,50
405030101	Rimborso degli oneri stipendiali del personale dipendente dell'azienda in posizione di comando presso Aziende sanitarie pubbliche della Regione	0,00	0,00
405030201	Rimborsi per acquisto medicinali in DPC da parte di Aziende Sanitarie pubbliche della Regione	0,00	0,00
405030202	Altri rimborsi per acquisto beni da parte di Aziende sanitarie pubbliche della Regione	0,00	0,00
405030301	Altri concorsi, recuperi e rimborsi da parte di Aziende sanitarie pubbliche della Regione	0,00	761,53
405040101	Rimborso degli oneri stipendiali del personale dipendente dell'azienda in posizione di comando presso altri soggetti pubblici	0,00	213.268,53
405040201	Rimborsi per acquisto beni da parte di altri soggetti pubblici	0,00	0,00
405040301	Altri concorsi, recuperi e rimborsi da parte di altri soggetti pubblici	0,00	287.407,11
405050101	Pay-back per il superamento del tetto della spesa farmaceutica territoriale	0,00	0,00
405050102	Pay-back per il superamento del tetto della spesa farmaceutica ospedaliera	0,00	0,00
405050103	Ulteriore Pay-back	0,00	2.324.286,60
405050201	Altri concorsi, recuperi e rimborsi da privati	0,00	232.827,53
406010101	Compartecipazione alla spesa per prestazioni sanitarie - Ticket sulle prestazioni per visite specialistiche	0,00	3.039.639,71
406010102	Compartecipazione alla spesa per prestazioni sanitarie - Ticket sulle prestazioni per diagnostica strumentale	0,00	0,00
406010103	Compartecipazione alla spesa per prestazioni sanitarie - Ticket sulle prestazioni per analisi di laboratorio	0,00	0,00
406020101	Compartecipazione alla spesa per prestazioni sanitarie - Ticket sul pronto soccorso	0,00	0,00
406030101	Compartecipazione alla spesa per prestazioni sanitarie (Ticket) - Altro	0,00	0,00
407010101	Quota imputata all'esercizio dei finanziamenti per investimenti dallo Stato	0,00	8.601.866,23
407020101	Quota imputata all'esercizio dei finanziamenti per investimenti da Regione	0,00	850.734,02
407030101	Quota imputata all'esercizio dei finanziamenti per beni di prima dotazione	0,00	0,00
407040101	Quota imputata all'esercizio dei contributi in c/esercizio FSR destinati ad investimenti	0,00	298.857,30
407050101	Quota imputata all'esercizio degli altri contributi in c/esercizio destinati ad investimenti	0,00	0,00
407060101	Quota imputata all'esercizio di altre poste del patrimonio netto	0,00	83.914,89
408010101	Incrementi delle immobilizzazioni immateriali per lavori interni	0,00	0,00
408010102	Incrementi delle immobilizzazioni materiali per lavori interni	0,00	0,00
409010101	Ricavi per consulenze in applicazione della normativa in materia di sicurezza nei luoghi di lavoro	0,00	0,00
409010102	Ricavi per consulenze, certificazioni e attestazioni non sanitarie	0,00	0,00
409010103	Ricavi per maggior confort alberghiero	0,00	144.246,80
409010104	Ricavi per pareri comitato etico su proposte di sperimentazioni cliniche e farmacologiche	0,00	267.800,00
409010105	Altri ricavi per prestazioni non sanitarie	0,00	0,00
409020101	Affitti attivi per immobili ad uso commerciale	0,00	586.599,97
409020102	Affitti attivi per immobili ad uso civile	0,00	45.084,00
409020103	Altri proventi da attività immobiliare	0,00	0,00
409030101	Proventi per buoni mensa a terzi	0,00	0,00
409030102	Proventi per multe, ammende e contravvenzioni (non sanitarie)	0,00	0,00
409030103	Proventi per gestione telefoni pubblici	0,00	0,00
409030104	Proventi per gestione distributori automatici di bibite	0,00	38.770,20
409030105	Proventi per corsi di formazione	0,00	20.460,00
409030106	Proventi per sponsorizzazioni	0,00	0,00
409030107	Proventi per gestione parcheggi	0,00	0,00
409030108	Proventi per concessione spazi interni	0,00	10.000,00
409030109	Altri proventi non sanitari	0,00	0,00
501010101	Medicinali - con AIC	51.556.129,57	0,00
501010102	Medicinali ed emoderivati in DPC - con AIC	0,00	0,00
501010103	Radiofarmaci - con AIC	1.777.454,13	0,00
501010104	Stupefacenti - con AIC	11.115,97	0,00
501010105	Soluzioni fisiologiche - con AIC	164.775,91	0,00
501010106	Ossigeno - con AIC	168.702,81	0,00
501010107	Altri gas medicali - con AIC	23.953,51	0,00
501010108	Alimenti per nutrizione artificiale - con AIC	103.333,13	0,00
501010109	Antisettici - con AIC	0,00	0,00
501010110	Altri emoderivati - con AIC	206.446,17	0,00
501010111	Immunoglobuline - con AIC	0,00	0,00
501010112	Mezzi di contrasto per radiologia con AIC	460.762,44	0,00

501010113	Medicinali Esteri - senza AIC	0,00	0,00
501010114	Altri Medicinali - senza AIC	0,00	0,00
501010115	Radiofarmaci - senza AIC	0,00	0,00
501010116	Stupefacenti - senza AIC	0,00	0,00
501010117	Soluzione fisiologiche - senza AIC	0,00	0,00
501010118	Altri gas medicali - senza AIC	0,00	0,00
501010119	Azoto liquido - senza AIC	131.996,22	0,00
501010120	Prodotti galenici - senza AIC	0,00	0,00
501010121	Emoderivati di produzione regionale	0,00	0,00
501010192	Farmaci Contributi Ricerca da Privato	0,00	0,00
501010195	Altri gas medicali con aic (ric. Corrente)	88.784,29	0,00
501010196	Altri gas medicali senza Aic (contrib. di ric. da privati)	0,00	0,00
501010201	da pubblico (Aziende sanitarie pubbliche della Regione) - Sangue - Mobilità intraregionale	67.051,00	0,00
501010202	da pubblico (Aziende sanitarie pubbliche della Regione) - Plasma - Mobilità intraregionale	0,00	0,00
501010203	da pubblico (Aziende sanitarie pubbliche extra Regione) - Sangue - Mobilità extraregionale	0,00	0,00
501010204	da pubblico (Aziende sanitarie pubbliche extra Regione) - Plasma - Mobilità extraregionale	0,00	0,00
501010205	da altri soggetti - Sangue	0,00	0,00
501010206	da altri soggetti - Plasma	0,00	0,00
501010301	Pellicole radiografiche	0,00	0,00
501010302	Carta per apparecchi elettromedicali	11.007,11	0,00
501010303	Radioisotopi e annessi	298,90	0,00
501010304	Materiali di consumo non specifici per strumentazione diagnostica - altri	153.394,02	0,00
501010305	Altro materiale di radiografia	0,00	0,00
501010306	Materiale per sterilizzazione	23.735,71	0,00
501010307	Disinfettanti ad uso umano e antisettici	19.325,23	0,00
501010308	Strumentario chirurgico non costituito da immobilizzazioni	122.026,73	0,00
501010309	Protesi	1.099.937,83	0,00
501010310	Supporti e ausili tecnici per persone disabili	0,00	0,00
501010311	Dispositivi medici monouso	9.369.937,67	0,00
501010312	Valvole e filtri per emodinamica	0,00	0,00
501010313	Materiali per dialisi	0,00	0,00
501010314	Materiale sanitario non sterile	0,00	0,00
501010315	Pace-maker	0,00	0,00
501010316	Defibrillatori impiantabili	0,00	0,00
501010317	Reagenti	5.406.365,43	0,00
501010318	Materiale per indagini istologiche	0,00	0,00
501010319	Radioisotopi e annessi, in vitro	2.318,76	0,00
501010320	Materiali diagnostici	0,00	0,00
501010321	Altro materiale per indagini cliniche di laboratorio	0,00	0,00
501010393	Materiali diagnostici (cont. ricerca da privati)	3.741,39	0,00
501010394	Materiali diagnostici (ricerca finalizzata)	25.562,70	0,00
501010395	Materiali diagnostici (ricerca corrente)	21.009,95	0,00
501010401	Prodotti dietetici	0,00	0,00
501010501	Sieri	0,00	0,00
501010502	Vaccini obbligatori	0,00	0,00
501010503	Altri vaccini	41.791,19	0,00
501010601	Prodotti chimici	0,00	0,00
501010701	Medicinali ad uso veterinario	0,00	0,00
501010702	Disinfettanti ad uso veterinario	0,00	0,00
501010703	Materiali chirurgici ad uso veterinario	0,00	0,00
501010704	Materiali sanitari ad uso veterinario	0,00	0,00
501010705	Materiali diagnostici ad uso veterinario	75.026,16	0,00
501010706	Mangimi ad uso zootecnico	2.623,00	0,00
501010707	Marche auricolari	0,00	0,00
501010708	Disinfestanti	0,00	0,00
501010801	Vetrerie e materiale plastico per laboratorio	211.230,19	0,00
501010802	Prodotti per uso generico di laboratorio	0,00	0,00
501010803	Soluzioni per emodialisi	0,00	0,00
501010804	Altri beni e prodotti sanitari	148.292,69	0,00
501010893	Vetrerie e materiale plastico per laboratorio contr. ric. da priv.	6.567,41	0,00
501010894	Vetrerie e materiale plastico per laboratorio ric. finalizzata	0,00	0,00
501010895	Vetrerie e materiale plastico per laboratorio ric. Corrente	14.254,14	0,00
501010896	Altri beni e prodotti sanitari (contr. Ricerca da privato)	0,00	0,00
501010901	Medicinali in DPC da Aziende Sanitarie pubbliche della Regione	0,00	0,00
501010902	Altri Beni e prodotti sanitari da Aziende sanitarie pubbliche della Regione	0,00	0,00

501020101	Prodotti alimentari	0,00	0,00
501020102	Materiali di guardaroba, di pulizia e di convivenza in genere	54.058,85	0,00
501020103	Combustibili, carburanti e lubrificanti	4.788,91	0,00
501020104	Supporti informatici	34.353,01	0,00
501020105	Cancelleria e stampati	92.076,18	0,00
501020106	Materiale per la manutenzione	126,09	0,00
501020107	Altri beni e prodotti non sanitari	4.663,39	0,00
501020108	Beni e prodotti non sanitari da Aziende sanitarie pubbliche della Regione	0,00	0,00
501020193	Cancelleria e stampati contr. Ricerca da privato	0,00	0,00
501020194	Cancelleria e stampati contr. Ricerca finalizzata	0,00	0,00
502010101	Costi per assistenza MMG	0,00	0,00
502010102	Costi per assistenza PLS	0,00	0,00
502010103	Costi per assistenza Continuità assistenziale	0,00	0,00
502010104	Altro (medicina dei servizi, psicologi, medici 118, ecc)	0,00	0,00
502010105	Acquisti per Medicina di Base da pubblico (Aziende sanitarie pubbliche della Regione) - Mobilità intraregionale	0,00	0,00
502010106	Acquisti per Medicina di Base da pubblico (Aziende sanitarie pubbliche Extraregione) - Mobilità extraregionale	0,00	0,00
502010201	Acquisti per Farmaceutica da convenzione	0,00	0,00
502010202	Acquisti per Farmaceutica da pubblico (Aziende sanitarie pubbliche della Regione)- Mobilità intraregionale	0,00	0,00
502010203	Acquisti per Farmaceutica da pubblico (Extraregione)	0,00	0,00
502010301	Servizi sanitari per assistenza specialistica da pubblico (Aziende sanitarie pubbliche della Regione)	0,00	0,00
502010302	Servizi sanitari per assistenza specialistica da pubblico (altri soggetti pubblici della Regione)	0,00	0,00
502010303	Servizi sanitari per assistenza specialistica da pubblico (Extraregione)	0,00	0,00
502010304	Servizi sanitari per assistenza specialistica da privato - Medici SUMAI	0,00	0,00
502010305	Servizi sanitari per assistenza specialistica da IRCCS privati	0,00	0,00
502010306	Servizi sanitari per assistenza specialistica da Policlinici privati	0,00	0,00
502010307	Servizi sanitari per assistenza specialistica da Ospedali Classificati privati	0,00	0,00
502010308	Servizi sanitari per assistenza specialistica da Case di Cura private	0,00	0,00
502010309	Servizi sanitari per assistenza specialistica da altri privati	0,00	0,00
502010310	Servizi sanitari per assistenza specialistica da privato per cittadini non residenti - Extraregione (mobilità attiva in compensazione)	0,00	0,00
502010401	Servizi sanitari per assistenza riabilitativa da pubblico (Aziende sanitarie pubbliche della Regione)	0,00	0,00
502010402	Servizi sanitari per assistenza riabilitativa da pubblico (altri soggetti pubblici della Regione)	0,00	0,00
502010403	Servizi sanitari per assistenza riabilitativa da pubblico (Extraregione) non soggetti a compensazione	0,00	0,00
502010404	Servizi sanitari per assistenza riabilitativa da privato - ex art.26 (intraregionale)	0,00	0,00
502010405	Servizi sanitari per assistenza riabilitativa da privato - ex art.26 (extraregionale)	0,00	0,00
502010501	Servizi sanitari per assistenza integrativa da pubblico (Aziende sanitarie pubbliche della Regione)	0,00	0,00
502010502	Servizi sanitari per assistenza integrativa da pubblico (altri soggetti pubblici della Regione)	0,00	0,00
502010503	Servizi sanitari per assistenza integrativa da pubblico (Extraregione)	0,00	0,00
502010504	Servizi sanitari per assistenza integrativa da privato	0,00	0,00
502010601	Servizi sanitari per assistenza protesica da pubblico (Aziende sanitarie pubbliche della Regione)	0,00	0,00
502010602	Servizi sanitari per assistenza protesica da pubblico (altri soggetti pubblici della Regione)	0,00	0,00
502010603	Servizi sanitari per assistenza protesica da pubblico (Extraregione)	0,00	0,00
502010604	Servizi sanitari per assistenza protesica da privato	0,00	0,00
502010701	Servizi sanitari per assistenza ospedaliera da pubblico (Aziende sanitarie pubbliche della Regione)	0,00	0,00
502010702	Servizi sanitari per assistenza ospedaliera da pubblico (altri soggetti pubblici della Regione)	0,00	0,00
502010703	Servizi sanitari per assistenza ospedaliera da pubblico (Extraregione)	0,00	0,00
502010704	Servizi sanitari per assistenza ospedaliera da IRCCS privati	0,00	0,00
502010705	Servizi sanitari per assistenza ospedaliera da Policlinici privati	0,00	0,00
502010706	Servizi sanitari per assistenza ospedaliera da Ospedali Classificati privati	0,00	0,00
502010707	Servizi sanitari per assistenza ospedaliera da Case di Cura private	0,00	0,00
502010708	Servizi sanitari per assistenza ospedaliera da altri privati	0,00	0,00
502010709	Servizi sanitari per assistenza ospedaliera da privato per cittadini non residenti - Extraregione (mobilità attiva in compensazione)	0,00	0,00
502010801	Servizi sanitari per assistenza psichiatrica da pubblico (Aziende sanitarie pubbliche della Regione)	0,00	0,00
502010802	Servizi sanitari per assistenza psichiatrica da pubblico (altri soggetti pubblici della Regione)	0,00	0,00
502010803	Servizi sanitari per assistenza psichiatrica da pubblico (Extraregione) - non soggette a compensazione	0,00	0,00
502010804	Servizi sanitari per assistenza psichiatrica da privato (intraregionale)	0,00	0,00
502010805	Servizi sanitari per assistenza psichiatrica da privato - altre prestazioni (intraregionale)	0,00	0,00

502010806	Servizi sanitari per assistenza psichiatrica da privato (extraregionale)	0,00	0,00
502010807	Servizi sanitari per assistenza psichiatrica da privato - altre prestazioni (extraregionale)	0,00	0,00
502010901	Servizi di distribuzione farmaci File F da pubblico (Aziende sanitarie pubbliche della Regione) - Mobilità intraregionale	0,00	0,00
502010902	Servizi di distribuzione farmaci File F da pubblico (altri soggetti pubblici della Regione)	0,00	0,00
502010903	Servizi di distribuzione farmaci File F da pubblico (Extraregione)	0,00	0,00
502010904	Servizi di distribuzione farmaci File F da privato (intraregionale)	0,00	0,00
502010905	Servizi di distribuzione farmaci File F da privato (intraregionale) - Servizio di distribuzione farmaci PHT (DPC)	0,00	0,00
502010906	Servizi di distribuzione farmaci File F da privato (extraregionale)	0,00	0,00
502010907	Servizi di distribuzione farmaci File F da privato per cittadini non residenti - Extraregione (mobilità attiva in compensazione)	0,00	0,00
502011001	Servizi termali in convenzione da pubblico (Aziende sanitarie pubbliche della Regione) - Mobilità intraregionale	0,00	0,00
502011002	Servizi termali in convenzione da pubblico (altri soggetti pubblici della Regione)	0,00	0,00
502011003	Servizi termali in convenzione da pubblico (Extraregione)	0,00	0,00
502011004	Servizi termali in convenzione da privato	0,00	0,00
502011005	Servizi termali in convenzione da privato per cittadini non residenti - Extraregione (mobilità attiva in compensazione)	0,00	0,00
502011101	Servizi di trasporto sanitario da pubblico (Aziende sanitarie pubbliche della Regione) - Mobilità intraregionale	0,00	0,00
502011102	Servizi di trasporto sanitario da pubblico (altri soggetti pubblici della Regione)	0,00	0,00
502011103	Servizi di trasporto sanitario da pubblico (Extraregione)	0,00	0,00
502011104	Servizi di trasporto sanitario da privato	153.260,81	0,00
502011201	Assistenza geriatrica da pubblico (Asl-AO, IRCCS, Policlinici della Regione) Mobilità intraregionale	0,00	0,00
502011202	Assistenza geriatrica da pubblico (altri soggetti pubblici)	0,00	0,00
502011203	Assistenza geriatrica da pubblico (extra Regione) non soggetto a compensazione	0,00	0,00
502011204	Assistenza geriatrica da privato intraregionale	0,00	0,00
502011205	Assistenza geriatrica da privato extraregionale	0,00	0,00
502011206	Assistenza tossicodipendenti e alcolisti da pubblico (Asl-AO, IRCCS, Policlinici della Regione) Mobilità intraregionale	0,00	0,00
502011207	Assistenza tossicodipendenti e alcolisti da pubblico (altri soggetti pubblici)	0,00	0,00
502011208	Assistenza tossicodipendenti e alcolisti da pubblico (extra Regione) non soggetto a compensazione	0,00	0,00
502011209	Assistenza tossicodipendenti e alcolisti da privato intraregionale	0,00	0,00
502011210	Assistenza tossicodipendenti e alcolisti da privato extraregionale	0,00	0,00
502011211	Assistenza in Hospice da pubblico (Asl-AO, IRCCS, Policlinici della Regione) Mobilità intraregionale	0,00	0,00
502011212	Assistenza in Hospice da pubblico (altri soggetti pubblici)	0,00	0,00
502011213	Assistenza in Hospice da pubblico (extra Regione) non soggetto a compensazione	0,00	0,00
502011214	Assistenza in Hospice da privato intraregionale	0,00	0,00
502011215	Assistenza in Hospice da privato extraregionale	0,00	0,00
502011216	Trasporti e soggiorni estivi da privato intraregionale	0,00	0,00
502011217	Trasporti e soggiorni estivi da privato extraregionale	0,00	0,00
502011218	Assistenza Domiciliare Integrata da Asl della Regione- Mobilità intraregionale	0,00	0,00
502011219	Assistenza Domiciliare Integrata da pubblico (altri soggetti pubbl.)	0,00	0,00
502011220	Assistenza Domiciliare Integrata da pubblico (extra Regione) non soggetto a compensazione	0,00	0,00
502011221	Assistenza Domiciliare Integrata da privato (intraregionale)	0,00	0,00
502011222	Assistenza Domiciliare Integrata a privato (extraregionale)	0,00	0,00
502011223	Altre prestazioni socio sanitarie a rilevanza sanitaria da pubblico (Asl-AO, IRCCS, Policlinici della Regione) Mobilità intraregionale	0,00	0,00
502011224	Altre prestazioni socio sanitarie a rilevanza sanitaria da pubblico (altri soggetti pubblici)	0,00	0,00
502011225	Altre prestazioni socio sanitarie a rilevanza sanitaria da pubblico (extra Regione) non soggetto a compensazione	0,00	0,00
502011226	Altre prestazioni socio sanitarie a rilevanza sanitaria da privato (intraregionale)	0,00	0,00
502011227	Altre prestazioni socio sanitarie a rilevanza sanitaria da privato (extraregionale)	0,00	0,00
502011301	Compartecipazione al personale per attività libero professionale intramoenia - Area ospedaliera	1.518.202,06	0,00
502011302	Fondo perequativo per attività libero professionale intramoenia - Area ospedaliera	62.257,69	0,00
502011303	Convenzioni per attività libero professionale intramoenia - Area ospedaliera	19.811,50	0,00
502011304	Compartecipazione al personale per attività libero professionale intramoenia - Area specialistica	4.716.244,57	0,00
502011305	Fondo perequativo per attività libero professionale intramoenia - Area specialistica	176.911,15	0,00
502011306	Convenzioni per attività libero professionale intramoenia - Area specialistica	0,00	0,00
502011307	Compartecipazione al personale per attività libero professionale intramoenia - Area sanità pubblica	0,00	0,00
502011308	Fondo perequativo per attività libero professionale intramoenia - Area sanità pubblica	0,00	0,00
502011309	Convenzioni per attività libero professionale intramoenia - Area sanità pubblica	0,00	0,00

502011310	Compartecipazione al personale per attività libero professionale intramoenia - Consulenze (ex art. 55 c. 1 lett. c), d) ed ex art. 57-58)	16.868,36	0,00
502011311	Fondo perequativo per attività libero. professionale intramoenia - Consulenze (ex art. 55 c. 1 lett. c), d) ed ex art. 57-58)	0,00	0,00
502011312	Convenzioni per attività libero professionale intramoenia - Consulenze (ex art. 55 c. 1 lett. c), d) ed ex art. 57-58)	0,00	0,00
502011313	Compartecipazione al personale per attività libero professionale intramoenia - Consulenze (ex art. 55 c. 1 lett. c), d) ed ex art. 57-58) (Aziende sanitarie pubbliche della Regione)	0,00	0,00
502011314	Fondo perequativo per attività libero professionale intramoenia - Consulenze (ex art. 55 c. 1 lett. c), d) ed ex art. 57-58) (Aziende sanitarie pubbliche della Regione)	0,00	0,00
502011315	Convenzioni per attività libero professionale intramoenia - Consulenze (ex art. 55 c. 1 lett. c), d) ed ex art. 57-58) (Aziende sanitarie pubbliche della Regione)	0,00	0,00
502011316	Compartecipazione al personale per attività libero professionale intramoenia - Altro	18.238,72	0,00
502011317	Fondo perequativo per attività libero professionale intramoenia - Altro	0,00	0,00
502011318	Convenzioni per attività libero professionale intramoenia - Altro	0,00	0,00
502011319	Compartecipazione al personale per attività libero professionale intramoenia - Altro (Aziende sanitarie pubbliche della Regione)	0,00	0,00
502011320	Fondo perequativo per attività libero professionale intramoenia - Altro (Aziende sanitarie pubbliche della Regione)	0,00	0,00
502011321	Convenzioni per attività libero professionale intramoenia - Altro (Aziende sanitarie pubbliche della Regione)	0,00	0,00
502011401	Contributi ad associazioni di volontariato	0,00	0,00
502011402	Rimborsi per cure all'estero	0,00	0,00
502011403	Contributi per ARPA	0,00	0,00
502011404	Contributi a società partecipate e/o enti dipendenti della Regione	0,00	0,00
502011405	Contributo Legge 210/92	0,00	0,00
502011406	Quota 3,5% a servizi veterinari della Regione D.lgs 194/08	0,00	0,00
502011407	Quota 1% a Laboratori Nazionali di referenza D.lgs 194/08	0,00	0,00
502011408	Quota 3,5% Istituti zooprofilattici D.lgs 194/08	0,00	0,00
502011409	Quota 2% Ministero della salute D.lgs 194/08	0,00	0,00
502011410	Maggiorazione 0,5% Ministero della salute D.lgs 194/08	0,00	0,00
502011411	Rimborsi ai trapiantati	0,00	0,00
502011412	Sussidi nefropatici	0,00	0,00
502011413	Contributi e sussidi per disabili psichici	0,00	0,00
502011414	Altri rimborsi, assegni e contributi	449.876,02	0,00
502011415	Rimborsi, assegni e contributi v/Aziende sanitarie pubbliche della Regione	85.686,11	0,00
502011496	Altri rimborsi, assegni e contributi (contr. ric. da privati)	150.540,74	0,00
502011497	Rimborsi, assegni e contributi (ric. finalizzata)	153.087,08	0,00
502011498	Altri rimborsi, assegni e contributi (ricerca corrente)	111.700,00	0,00
502011501	Consulenze sanitarie e sociosanitarie da Aziende sanitarie pubbliche della Regione	0,00	0,00
502011502	Consulenze sanitarie e sociosanitarie da terzi - Altri soggetti pubblici	0,00	0,00
502011503	Consulenze sanitarie da privato - articolo 55, comma 2, CCNL 8 giugno 2000	0,00	0,00
502011504	Altre consulenze sanitarie e sociosanitarie da privato	321.780,85	0,00
502011505	Collaborazioni coordinate e continuative sanitarie e sociosanitarie da privato	942.543,32	0,00
502011506	Indennità a personale universitario - area sanitaria	0,00	0,00
502011507	Lavoro interinale - area sanitaria	0,00	0,00
502011508	Prestazioni libera professione infermieristica ex legge 1/2002	0,00	0,00
502011509	Incentivi per il personale del comparto che collabora all'attività di consulenza sanitaria	0,00	0,00
502011510	Collaborazioni relative all'utilizzo di commissioni	786,14	0,00
502011511	Altre collaborazioni e prestazioni di lavoro - area sanitaria	700,00	0,00
502011512	Rimborso oneri stipendiali personale sanitario in comando da Aziende sanitarie pubbliche della Regione	0,00	0,00
502011513	Rimborso oneri stipendiali personale sanitario in comando da Regioni, soggetti pubblici e da Università	82.838,64	0,00
502011514	Rimborso oneri stipendiali personale sanitario in comando da aziende di altre Regioni (Extraregione)	0,00	0,00
502011593	Altre collaborazioni e prestazioni di lavoro - area sanitaria (r	649.216,24	0,00
502011594	Altre collaborazioni e prestazioni di lavoro - area sanitaria (r	364.854,95	0,00
502011595	Altre collaborazioni e prestazioni di lavoro - area sanitaria (r	266.865,81	0,00
502011596	Collab. coord. contin. sanit. e socios. da privato (contr. ric. da priv.)	1.311.530,97	0,00
502011597	Collab. coord. contin. sanit. e socios. da privato (ric. finalizzata)	461.691,86	0,00
502011598	Collab. coord. contin. sanit. e socios. da privato (ric. corrente)	1.286.704,75	0,00
502011601	Altri servizi sanitari e sociosanitari a rilevanza sanitaria da pubblico - Aziende sanitarie pubbliche della Regione	99.602,14	0,00
502011602	Altri servizi sanitari e sociosanitari a rilevanza sanitaria da pubblico - Altri soggetti pubblici della Regione	16.530,19	0,00
502011603	Altri servizi sanitari e sociosanitari a rilevanza sanitaria da pubblico (Extraregione)	18.546,44	0,00
502011604	Altri servizi sanitari e sociosanitari a rilevanza sanitaria da privato	4.431.890,14	0,00
502011605	Costi per servizi sanitari - Mobilità internazionale passiva	0,00	0,00
502011701	Costi per differenziale tariffe TUC	0,00	0,00

502020101	Lavanderia	402.496,91	0,00
502020102	Pulizia	2.374.561,35	0,00
502020103	Mensa - Degenti	761.418,33	0,00
502020104	Mensa - Dipendenti	192.045,11	0,00
502020105	Riscaldamento	2.831.326,28	0,00
502020106	Servizi di assistenza informatica	2.298.401,64	0,00
502020107	Servizi trasporti (non sanitari)	120.052,51	0,00
502020108	Smaltimento rifiuti sanitari assimilati e assimilabili agli urbani	467.718,39	0,00
502020109	Smaltimento rifiuti sanitari speciali	632.126,40	0,00
502020110	Utenze telefoniche	219.500,68	0,00
502020111	Utenze elettricità	3.576.000,94	0,00
502020112	Altre utenze	543.385,52	0,00
502020113	Premi di assicurazione - R.C. Professionale	0,00	0,00
502020114	Premi di assicurazione - Altri premi assicurativi	3.302.404,54	0,00
502020115	Altri servizi non sanitari da pubblico (Aziende sanitarie pubbliche della Regione)	0,00	0,00
502020116	Altri servizi non sanitari da altri soggetti pubblici	0,00	0,00
502020117	Servizio di vigilanza e sicurezza	893.144,62	0,00
502020118	Servizi di trasporto, manutenzione e gestione degli impianti centralizzati dell'ossigeno	64.859,00	0,00
502020119	Altri servizi non sanitari da privato	2.556.488,12	0,00
502020196	Altri servizi non sanitari da privato (contr. ric. da privato)	204.238,99	0,00
502020197	Altri servizi non sanitari da privato (ricerca finalizzata)	89.798,31	0,00
502020198	Altri servizi non sanitari da privato (ricerca corrente)	989.607,75	0,00
502020201	Consulenze non sanitarie da Aziende sanitarie pubbliche della Regione	1.950,00	0,00
502020202	Consulenze non sanitarie da Terzi - Altri soggetti pubblici	0,00	0,00
502020203	Consulenze non sanitarie da privato	160.885,45	0,00
502020204	Collaborazioni coordinate e continuative non sanitarie da privato	0,00	0,00
502020205	Indennità a personale universitario - area non sanitaria	0,00	0,00
502020206	Lavoro interinale - area non sanitaria	0,00	0,00
502020207	Collaborazioni e prestazioni di lavoro per attività tecniche - Incentivi	0,00	0,00
502020208	Collaborazioni e prestazioni di lavoro per attività legale - Incentivi	0,00	0,00
502020209	Collaborazioni e prestazioni di lavoro per attività fiscale - Incentivi	0,00	0,00
502020210	Altre collaborazioni e prestazioni di lavoro - area non sanitaria	48.449,75	0,00
502020211	Rimborso oneri stipendiali personale non sanitario in comando da Aziende sanitarie pubbliche della Regione	0,00	0,00
502020212	Rimborso oneri stipendiali personale non sanitario in comando da Regione, soggetti pubblici e da Università	0,00	0,00
502020213	Rimborso oneri stipendiali personale non sanitario in comando da aziende di altre Regioni (Extraregione)	0,00	0,00
502020293	Altre collaborazioni e prest. di lavoro - Area non Sanitaria (contr. da ric. priv.)	70.922,69	0,00
502020294	Altre collaborazioni e prest. di lavoro - Area non Sanitaria (ric. finalizzata)	65.074,25	0,00
502020295	Altre collaborazioni e prest. di lavoro - Area non Sanitaria (ric. corrente)	81.498,96	0,00
502020296	Collab. coord. contin. non sanit. e socios. da privato	290.285,83	0,00
502020297	Collab. coord. contin. non sanit. e socios. ric. finalizzata	44.916,87	0,00
502020298	Collab. coord. contin. non sanit. e socios. ric. corrente	781.519,98	0,00
502020301	Formazione (esternalizzata e non) da pubblico	39.742,00	0,00
502020302	Formazione (esternalizzata e non) da privato	132.164,67	0,00
502020396	Formazione (esternalizzata e non) contr. Ricerca da privati	0,00	0,00
503010101	Manutenzione e riparazione ai fabbricati e loro pertinenze	1.090.270,47	0,00
503020101	Manutenzione e riparazione agli impianti e macchinari	2.990.789,22	0,00
503030101	Manutenzione e riparazione alle attrezzature sanitarie e scientifiche	4.896.103,73	0,00
503040101	Manutenzione e riparazione ai mobili e arredi	0,00	0,00
503050101	Manutenzione e riparazione agli automezzi	192,53	0,00
503060101	Altre manutenzioni e riparazioni	0,00	0,00
503070101	Manutenzioni e riparazioni da Aziende sanitarie pubbliche della Regione	0,00	0,00
504010101	Fitti passivi - area sanitaria	0,00	0,00
504010201	Fitti passivi - area non sanitaria	0,00	0,00
504020101	Canoni di noleggio - area sanitaria	690.489,98	0,00
504020196	Canoni di noleggio - area sanitaria (contr. ric. da privati)	764,94	0,00
504020197	Canoni di noleggio - area sanitaria (contr.ric.finalizzata)	76.362,62	0,00
504020198	Canoni di noleggio - area sanitaria (ricerca corrente)	22.345,29	0,00
504020201	Canoni di noleggio - area non sanitaria	102.826,51	0,00
504020297	Canoni di noleggio - area non sanitaria (ricerca finalizzata)	0,00	0,00
504020298	Canoni di noleggio - area non sanitaria (ricerca corrente)	4.919,96	0,00
504030101	Canoni di leasing finanziario - area sanitaria	0,00	0,00
504030102	Canoni di leasing operativo - area sanitaria	0,00	0,00
504030201	Canoni di leasing finanziario - area non sanitaria	0,00	0,00

504030202	Canoni di leasing operativo - area non sanitaria	0,00	0,00
504040101	Locazioni e noleggi da Aziende sanitarie pubbliche della Regione - area sanitaria	0,00	0,00
504040102	Locazioni e noleggi da Aziende sanitarie pubbliche della Regione - area non sanitaria	0,00	0,00
505010101	Costo del personale dirigente medico - tempo indeterminato - Competenze fisse	18.445.998,34	0,00
505010102	Costo del personale dirigente medico - tempo indeterminato - Indennità variabili	646.700,99	0,00
505010103	Costo del personale dirigente medico - tempo indeterminato - Premi e Incentivazioni	341.062,81	0,00
505010104	Costo del personale dirigente medico - tempo indeterminato - Oneri Sociali	5.218.929,83	0,00
505010105	Costo del personale dirigente medico - tempo indeterminato - Accantonamento TFR	0,00	0,00
505010106	Costo del personale dirigente medico - tempo indeterminato - Altri costi del personale	9.533,20	0,00
505010107	Costo del personale dirigente medico - tempo determinato - Competenze fisse	368.375,00	0,00
505010108	Costo del personale dirigente medico - tempo determinato - Indennità variabili	19.198,31	0,00
505010109	Costo del personale dirigente medico - tempo determinato - Premi e Incentivazioni	9.863,66	0,00
505010110	Costo del personale dirigente medico - tempo determinato - Oneri Sociali	109.359,12	0,00
505010111	Costo del personale dirigente medico - tempo determinato - Accantonamento TFR	0,00	0,00
505010112	Costo del personale dirigente medico - tempo determinato - Altri costi del personale	0,00	0,00
505010113	Costo del personale dirigente medico - altro	0,00	0,00
505010201	Costo del personale dirigente non medico - tempo indeterminato - Competenze fisse	3.709.686,88	0,00
505010202	Costo del personale dirigente non medico - tempo indeterminato - Indennità variabili	17.606,68	0,00
505010203	Costo del personale dirigente non medico - tempo indeterminato - Premi e Incentivazioni	59.407,70	0,00
505010204	Costo del personale dirigente non medico - tempo indeterminato - Oneri Sociali	949.075,82	0,00
505010205	Costo del personale dirigente non medico - tempo indeterminato - Accantonamento TFR	0,00	0,00
505010206	Costo del personale dirigente non medico - tempo indeterminato - Altri costi del personale	0,00	0,00
505010207	Costo del personale dirigente non medico - tempo determinato - Competenze fisse	163.627,63	0,00
505010208	Costo del personale dirigente non medico - tempo determinato - Indennità variabili	2.453,52	0,00
505010209	Costo del personale dirigente non medico - tempo determinato - Premi e Incentivazioni	8.121,31	0,00
505010210	Costo del personale dirigente non medico - tempo determinato - Oneri Sociali	52.577,69	0,00
505010211	Costo del personale dirigente non medico - tempo determinato - Accantonamento TFR	0,00	0,00
505010212	Costo del personale dirigente non medico - tempo determinato - Altri costi del personale	0,00	0,00
505010213	Costo del personale dirigente non medico - altro	0,00	0,00
505020101	Costo del personale comparto ruolo sanitario - tempo indeterminato - Competenze fisse	12.609.028,82	0,00
505020102	Costo del personale comparto ruolo sanitario - tempo indeterminato - Compensi per lavoro straordinario	601.797,28	0,00
505020103	Costo del personale comparto ruolo sanitario - tempo indeterminato - Indennità variabili	580.734,60	0,00
505020104	Costo del personale comparto ruolo sanitario - tempo indeterminato - Premi e Incentivazioni	589.558,17	0,00
505020105	Costo del personale comparto ruolo sanitario - tempo indeterminato - Oneri Sociali	4.046.332,64	0,00
505020106	Costo del personale comparto ruolo sanitario - tempo indeterminato - Accantonamento TFR	0,00	0,00
505020107	Costo del personale comparto ruolo sanitario - tempo indeterminato - Altri costi del personale	46.588,04	0,00
505020201	Costo del personale comparto ruolo sanitario - tempo determinato - Competenze fisse	330.921,74	0,00
505020202	Costo del personale comparto ruolo sanitario - tempo determinato - Compensi per lavoro straordinario	97.336,71	0,00
505020203	Costo del personale comparto ruolo sanitario - tempo determinato - Indennità variabili	14.579,94	0,00
505020204	Costo del personale comparto ruolo sanitario - tempo determinato - Premi e Incentivazioni	13.730,37	0,00
505020205	Costo del personale comparto ruolo sanitario - tempo determinato - Oneri Sociali	101.096,42	0,00
505020206	Costo del personale comparto ruolo sanitario - tempo determinato - Accantonamento TFR	0,00	0,00
505020207	Costo del personale comparto ruolo sanitario - tempo determinato - Altri costi del personale	0,00	0,00
505020301	Costo del personale comparto ruolo sanitario - altro	0,00	0,00
506010101	Costo del personale dirigente ruolo professionale - tempo indeterminato - Competenze fisse	182.860,18	0,00
506010102	Costo del personale dirigente ruolo professionale - tempo indeterminato - Indennità variabili	5.237,86	0,00
506010103	Costo del personale dirigente ruolo professionale - tempo indeterminato - Premi e Incentivazioni	15.548,26	0,00
506010104	Costo del personale dirigente ruolo professionale - tempo indeterminato - Oneri Sociali	57.332,57	0,00
506010105	Costo del personale dirigente ruolo professionale - tempo indeterminato - Accantonamento TFR	0,00	0,00
506010106	Costo del personale dirigente ruolo professionale - tempo indeterminato - Altri costi del personale	0,00	0,00
506010201	Costo del personale dirigente ruolo professionale - tempo determinato - Competenze fisse	0,00	0,00
506010202	Costo del personale dirigente ruolo professionale - tempo determinato - Indennità variabili	0,00	0,00
506010203	Costo del personale dirigente ruolo professionale - tempo determinato - Premi e Incentivazioni	0,00	0,00
506010204	Costo del personale dirigente ruolo professionale - tempo determinato - Oneri Sociali	0,00	0,00
506010205	Costo del personale dirigente ruolo professionale - tempo determinato - Accantonamento TFR	0,00	0,00
506010206	Costo del personale dirigente ruolo professionale - tempo determinato - Altri costi del personale	0,00	0,00
506010301	Costo del personale dirigente ruolo professionale - altro	0,00	0,00
506020101	Costo del personale comparto ruolo professionale - tempo indeterminato - Competenze fisse	76.720,18	0,00

506020102	Costo del personale comparto ruolo professionale - tempo indeterminato - Compensi per lavoro straordinario	0,00	0,00
506020103	Costo del personale comparto ruolo professionale - tempo indeterminato - Indennità variabili	0,00	0,00
506020104	Costo del personale comparto ruolo professionale - tempo indeterminato - Premi e Incentivazioni	0,00	0,00
506020105	Costo del personale comparto ruolo professionale - tempo indeterminato - Oneri Sociali	18.437,61	0,00
506020106	Costo del personale comparto ruolo professionale - tempo indeterminato - Accantonamento TFR	0,00	0,00
506020107	Costo del personale comparto ruolo professionale - tempo indeterminato - Altri costi del personale	0,00	0,00
506020201	Costo del personale comparto ruolo professionale - tempo determinato - Competenze fisse	0,00	0,00
506020202	Costo del personale comparto ruolo professionale - tempo determinato - Compensi per lavoro straordinario	0,00	0,00
506020203	Costo del personale comparto ruolo professionale - tempo determinato - Indennità variabili	0,00	0,00
506020204	Costo del personale comparto ruolo professionale - tempo determinato - Premi e Incentivazioni	0,00	0,00
506020205	Costo del personale comparto ruolo professionale - tempo determinato - Oneri Sociali	0,00	0,00
506020206	Costo del personale comparto ruolo professionale - tempo determinato - Accantonamento TFR	0,00	0,00
506020207	Costo del personale comparto ruolo professionale - tempo determinato - Altri costi del personale	0,00	0,00
506020301	Costo del personale comparto ruolo professionale - altro	0,00	0,00
507010101	Costo del personale dirigente ruolo tecnico - tempo indeterminato - Competenze fisse	154.489,62	0,00
507010102	Costo del personale dirigente ruolo tecnico - tempo indeterminato - Indennità variabili	0,00	0,00
507010103	Costo del personale dirigente ruolo tecnico - tempo indeterminato - Premi e Incentivazioni	13.595,15	0,00
507010104	Costo del personale dirigente ruolo tecnico - tempo indeterminato - Oneri Sociali	43.216,96	0,00
507010105	Costo del personale dirigente ruolo tecnico - tempo indeterminato - Accantonamento TFR	0,00	0,00
507010106	Costo del personale dirigente ruolo tecnico - tempo indeterminato - Altri costi del personale	0,00	0,00
507010201	Costo del personale dirigente ruolo tecnico - tempo determinato - Competenze fisse	32.385,75	0,00
507010202	Costo del personale dirigente ruolo tecnico - tempo determinato - Indennità variabili	0,00	0,00
507010203	Costo del personale dirigente ruolo tecnico - tempo determinato - Premi e Incentivazioni	0,00	0,00
507010204	Costo del personale dirigente ruolo tecnico - tempo determinato - Oneri Sociali	9.095,45	0,00
507010205	Costo del personale dirigente ruolo tecnico - tempo determinato - Accantonamento TFR	0,00	0,00
507010206	Costo del personale dirigente ruolo tecnico - tempo determinato - Altri costi del personale	0,00	0,00
507010301	Costo del personale dirigente ruolo tecnico - altro	0,00	0,00
507020101	Costo del personale comparto ruolo tecnico - tempo indeterminato - Competenze fisse	1.686.168,81	0,00
507020102	Costo del personale comparto ruolo tecnico - tempo indeterminato - Compensi per lavoro straordinario	92.413,08	0,00
507020103	Costo del personale comparto ruolo tecnico - tempo indeterminato - Indennità variabili	94.140,67	0,00
507020104	Costo del personale comparto ruolo tecnico - tempo indeterminato - Premi e Incentivazioni	78.424,83	0,00
507020105	Costo del personale comparto ruolo tecnico - tempo indeterminato - Oneri Sociali	525.431,71	0,00
507020106	Costo del personale comparto ruolo tecnico - tempo indeterminato - Accantonamento TFR	0,00	0,00
507020107	Costo del personale comparto ruolo tecnico - tempo indeterminato - Altri costi del personale	0,00	0,00
507020201	Costo del personale comparto ruolo tecnico - tempo determinato - Competenze fisse	0,00	0,00
507020202	Costo del personale comparto ruolo tecnico - tempo determinato - Compensi per lavoro straordinario	0,00	0,00
507020203	Costo del personale comparto ruolo tecnico - tempo determinato - Indennità variabili	0,00	0,00
507020204	Costo del personale comparto ruolo tecnico - tempo determinato - Premi e Incentivazioni	0,00	0,00
507020205	Costo del personale comparto ruolo tecnico - tempo determinato - Oneri Sociali	0,00	0,00
507020206	Costo del personale comparto ruolo tecnico - tempo determinato - Accantonamento TFR	0,00	0,00
507020207	Costo del personale comparto ruolo tecnico - tempo determinato - Altri costi del personale	0,00	0,00
507020301	Costo del personale comparto ruolo tecnico - altro	0,00	0,00
508010101	Costo del personale dirigente ruolo amministrativo - tempo indeterminato - Competenze fisse	256.399,92	0,00
508010102	Costo del personale dirigente ruolo amministrativo - tempo indeterminato - Indennità variabili	26,04	0,00
508010103	Costo del personale dirigente ruolo amministrativo - tempo indeterminato - Premi e Incentivazioni	20.372,66	0,00
508010104	Costo del personale dirigente ruolo amministrativo - tempo indeterminato - Oneri Sociali	73.778,15	0,00
508010105	Costo del personale dirigente ruolo amministrativo - tempo indeterminato - Accantonamento TFR	0,00	0,00
508010106	Costo del personale dirigente ruolo amministrativo - tempo indeterminato - Altri costi del personale	0,00	0,00
508010201	Costo del personale dirigente ruolo amministrativo - tempo determinato - Competenze fisse	137.899,19	0,00
508010202	Costo del personale dirigente ruolo amministrativo - tempo determinato - Indennità variabili	0,00	0,00
508010203	Costo del personale dirigente ruolo amministrativo - tempo determinato - Premi e Incentivazioni	11.249,93	0,00
508010204	Costo del personale dirigente ruolo amministrativo - tempo determinato - Oneri Sociali	40.376,86	0,00
508010205	Costo del personale dirigente ruolo amministrativo - tempo determinato - Accantonamento TFR	0,00	0,00

508010206	Costo del personale dirigente ruolo amministrativo - tempo determinato - Altri costi del personale	0,00	0,00
508010301	Costo del personale dirigente ruolo amministrativo - altro	0,00	0,00
508020101	Costo del personale comparto ruolo amministrativo - tempo indeterminato - Competenze fisse	3.528.921,62	0,00
508020102	Costo del personale comparto ruolo amministrativo - tempo indeterminato - Compensi per lavoro straordinario	116.168,04	0,00
508020103	Costo del personale comparto ruolo amministrativo - tempo indeterminato - Indennità variabili	5.133,68	0,00
508020104	Costo del personale comparto ruolo amministrativo - tempo indeterminato - Premi e Incentivazioni	167.674,95	0,00
508020105	Costo del personale comparto ruolo amministrativo - tempo indeterminato - Oneri Sociali	1.071.902,96	0,00
508020106	Costo del personale comparto ruolo amministrativo - tempo indeterminato - Accantonamento TFR	0,00	0,00
508020107	Costo del personale comparto ruolo amministrativo - tempo indeterminato - Altri costi del personale	2.325,18	0,00
508020201	Costo del personale comparto ruolo amministrativo - tempo determinato - Competenze fisse	12.893,42	0,00
508020202	Costo del personale comparto ruolo amministrativo - tempo determinato - Compensi per lavoro straordinario	0,00	0,00
508020203	Costo del personale comparto ruolo amministrativo - tempo determinato - Indennità variabili	0,00	0,00
508020204	Costo del personale comparto ruolo amministrativo - tempo determinato - Premi e Incentivazioni	611,68	0,00
508020205	Costo del personale comparto ruolo amministrativo - tempo determinato - Oneri Sociali	3.713,77	0,00
508020206	Costo del personale comparto ruolo amministrativo - tempo determinato - Accantonamento TFR	0,00	0,00
508020207	Costo del personale comparto ruolo amministrativo - tempo determinato - Altri costi del personale	0,00	0,00
508020301	Costo del personale comparto ruolo amministrativo - altro	0,00	0,00
509010101	Imposte e tasse (escluso IRAP e IRES)	319.168,00	0,00
509020101	Perdite su crediti	0,00	0,00
509030101	Indennità, rimborso spese e oneri sociali per gli Organi Direttivi e Collegio Sindacale	1.158.603,27	0,00
509030201	Oneri diversi da decreti ingiuntivi, liti, arbitraggi e risarcimenti	0,00	0,00
509030202	Oneri diversi derivanti da transazioni	0,00	0,00
509030203	Altri oneri diversi di gestione	794.603,28	0,00
509030297	Altri oneri diversi di gestione (ricerca finalizzata)	0,00	0,00
509030298	Altri oneri diversi di gestione (ricerca corrente)	0,00	0,00
510010101	Ammortamenti dei costi di impianto e di ampliamento	6.582,14	0,00
510010102	Ammortamenti dei costi di ricerca e sviluppo	0,00	0,00
510010103	Ammortamenti dei diritti di brevetto e di utilizzazione delle opere dell'ingegno - derivanti dall'attività di ricerca	8.671,68	0,00
510010104	Ammortamenti dei diritti di brevetto e di utilizzazione delle opere dell'ingegno - altri	0,00	0,00
510010105	Ammortamenti concessioni, licenze, marchi e diritti simili	0,00	0,00
510010107	Ammortamenti pubblicità	0,00	0,00
510010108	Altre immobilizzazioni immateriali	43.398,92	0,00
511010101	Ammortamenti impianti sanitari	3.889,09	0,00
511010102	Ammortamenti impianti generici	39.707,41	0,00
511010103	Ammortamenti macchinari sanitari	0,00	0,00
511010104	Ammortamenti macchinari generici	0,00	0,00
511010105	Ammortamenti di attrezzature generiche	2.364.770,41	0,00
511010106	Ammortamenti di attrezzature sanitarie e scientifiche	18.042,15	0,00
511010107	Ammortamenti di mobili e arredi	161.879,14	0,00
511010108	Ammortamenti mobili d'ufficio	301,75	0,00
511010109	Elicotteri	0,00	0,00
511010110	Ambulanze utilizzate per servizio 118	0,00	0,00
511010111	Altre ambulanze	0,00	0,00
511010112	Altri mezzi di trasporto	0,00	0,00
512010101	Ammortamenti fabbricati non strumentali (disponibili)	49.503,08	0,00
512020101	Ammortamenti fabbricati strumentali (indisponibili)	7.067.210,84	0,00
513010101	Ammortamenti delle altre immobilizzazioni materiali	107.462,67	0,00
514010101	Svalutazione delle immobilizzazioni immateriali e materiali	0,00	0,00
514020101	Svalutazione dei crediti	0,00	0,00
515010101	Var. Rim. Medicinali - con AIC	691.994,58	0,00
515010102	Var. Rim. Medicinali ed emoderivati in DPC - con AIC	0,00	0,00
515010103	Var. Rim. Radiofarmaci - con AIC	6.022,89	0,00
515010104	Var. Rim. Stupefacenti - con AIC	1.650,90	0,00
515010105	Var. Rim. Soluzioni fisiologiche - con AIC	0,00	6.099,08
515010106	Var. Rim. Ossigeno - con AIC	29,91	0,00
515010107	Var. Rim. Altri gas medicali - con AIC	42.480,89	0,00
515010108	Var. Rim. Alimenti per nutrizione artificiale - con AIC	0,00	32.166,41

515010109	Var. Rim. Antisettici - con AIC	0,00	0,00
515010110	Var. Rim. Altri emoderivati - con AIC	0,00	9.047,36
515010111	Var. Rim. immunoglobuline - con AIC	0,00	0,00
515010112	Var. Rim. Mezzi di contrasto per radiologia con AIC	0,00	3.327,53
515010113	Var. Rim. Medicinali Esteri - senza AIC	0,00	0,00
515010114	Var. Rim. Altri Medicinali - senza AIC	0,00	0,00
515010115	Var. Rim. Radiofarmaci - senza AIC	0,00	0,00
515010116	Var. Rim. Stupefacenti - senza AIC	0,00	0,00
515010117	Var. Rim. Soluzione fisiologiche - senza AIC	0,00	0,00
515010118	Var. Rim. Altri gas medicali - senza AIC	0,00	0,00
515010119	Var. Rim. Azoto liquido - senza AIC	77,40	0,00
515010120	Var. Rim. Prodotti galenici - senza AIC	0,00	0,00
515010121	Var. Rim. Emoderivati di produzione regionale	0,00	0,00
515010122	Var. Rim. Sangue	0,00	0,00
515010123	Var. Rim. Plasma	0,00	0,00
515010124	Var. Rim. Pellicole radiografiche	0,00	0,00
515010125	Var. Rim. Carta per apparecchi elettromedicali	2.045,22	0,00
515010126	Var. Rim. Radioisotopi e annessi	0,00	0,00
515010127	Var. Rim. Materiali di consumo non specifici per strumentazione diagnostica - altri	0,00	9.694,88
515010128	Var. Rim. Altro materiale di radiografia	0,00	0,00
515010129	Var. Rim. Materiale per sterilizzazione	0,00	5.018,70
515010130	Var. Rim. Disinfettanti ad uso umano e antisettici	4.613,62	0,00
515010131	Var. Rim. Strumentario chirurgico non costituito da immobilizzazioni	0,00	656,42
515010132	Var. Rim. Protesi	0,00	0,00
515010133	Var. Rim. Supporti e ausili tecnici per persone disabili	0,00	0,00
515010134	Var. Rim. Dispositivi medici monouso	0,00	256.644,15
515010135	Var. Rim. Valvole e filtri per emodinamica	0,00	0,00
515010136	Var. Rim. Materiali per dialisi	0,00	0,00
515010137	Var. Rim. Materiale sanitario non sterile	0,00	0,00
515010138	Var. Rim. Pace-maker	0,00	0,00
515010139	Var. Rim. Defibrillatori impiantabili	0,00	0,00
515010140	Var. Rim. Reagenti	26.898,87	0,00
515010141	Var. Rim. Materiale per indagini istologiche	265,95	0,00
515010142	Var. Rim. Radioisotopi e annessi, in vitro	0,00	0,00
515010143	Var. Rim. Materiali diagnostici	0,00	0,00
515010144	Var. Rim. Altro materiale per indagini cliniche di laboratorio	0,00	0,00
515010145	Var. Rim. Prodotti dietetici	0,00	0,00
515010146	Var. Rim. Sieri	0,00	0,00
515010147	Var. Rim. Vaccini obbligatori	0,00	0,00
515010148	Var. Rim. Altri Vaccini	0,00	0,00
515010149	Var. Rim. Prodotti chimici	0,00	0,00
515010150	Var. Rim. Medicinali ad uso veterinario	0,00	0,00
515010151	Var. Rim. Disinfettanti ad uso veterinario	0,00	0,00
515010152	Var. Rim. Materiali chirurgici ad uso veterinario	0,00	0,00
515010153	Var. Rim. Materiali sanitari ad uso veterinario	0,00	0,00
515010154	Var. Rim. Materiali diagnostici ad uso veterinario	2.684,79	0,00
515010155	Var. Rim. Mangimi ad uso zootecnico	0,00	0,00
515010156	Var. Rim. Marche auricolari	0,00	0,00
515010157	Var. Rim. Disinfestanti	0,00	0,00
515010158	Var. Rim. Vetrerie e materiale plastico per laboratorio	7.732,95	0,00
515010159	Var. Rim. Prodotti per uso generico di laboratorio	0,00	0,00
515010160	Var. Rim. Soluzioni per emodialisi	0,00	0,00
515010161	Var. Rim. Altri beni e prodotti sanitari	0,00	0,00
515010162	Svalutazioni delle rimanenze sanitarie	0,00	0,00
515010163	Rivalutazioni delle rimanenze sanitarie	0,00	0,00
515020101	Prodotti alimentari	0,00	0,00
515020102	Materiali di guardaroba, di pulizia e di convivenza in genere	399,87	0,00
515020103	Combustibili carburanti e lubrificanti	0,00	0,00
515020104	Supporti informatici	0,00	2.365,06
515020105	Cancelleria e stampanti	7.420,91	0,00
515020106	Materiale per la manutenzione	0,00	0,00
515020107	Altri beni non sanitari	96,66	0,00
515020108	Svalutazione delle rimanenze non sanitarie	0,00	0,00
515020109	Rivalutazione delle rimanenze non sanitarie	0,00	0,00
516010101	Accantonamenti per cause civili ed oneri processuali	2.157.595,21	0,00

516010102	Accantonamenti per contenzioso personale dipendente	1.122.779,25	0,00
516010103	Accantonamenti per rischi connessi all'acquisto di prestazioni sanitarie da privato	0,00	0,00
516010104	Accantonamenti per copertura diretta dei rischi (autoassicurazione)	0,00	0,00
516010105	Altri accantonamenti per rischi	0,00	0,00
516020101	Accantonamenti per premio di operosità (SUMAI)	0,00	0,00
516030101	Accantonamenti per quote inutilizzate contributi da Regione per quota rinnovo convenzioni L 133/08	0,00	0,00
516030102	Accantonamenti per quote inutilizzate contributi da Regione per quota emersione extracomunitari L 102/09	0,00	0,00
516030103	Accantonamenti per quote inutilizzate contributi da Regione per quota medicina Penitenziaria Divo 230/99	0,00	0,00
516030104	Accantonamenti per quote inutilizzate contributi da Regione per quota hanseniani L 31/86	0,00	0,00
516030105	Accantonamenti per quote inutilizzate contributi da Regione per quota Fibrosi Cistica L 362/98	0,00	0,00
516030106	Accantonamenti per quote inutilizzate contributi da Regione per quota Extracomunitari irregolari L 40/98	0,00	0,00
516030107	Accantonamenti per quote inutilizzate contributi da Regione per quota Fondo esclusività L 488/99	0,00	0,00
516030108	Accantonamenti per quote inutilizzate contributi da Regione per quota Borse studio MG L 109/88	0,00	0,00
516030109	Accantonamenti per quote inutilizzate contributi da Regione per quota Veterinaria L 218/88	0,00	0,00
516030110	Accantonamenti per quote inutilizzate contributi da Regione per quota Aids L 135/90	0,00	0,00
516030111	Accantonamenti per quote inutilizzate contributi da Regione per quota Progetti di PSN L 662/96	0,00	0,00
516030112	Accantonamenti per quote inutilizzate contributi da Regione per quota Mutui pre-riforma	0,00	0,00
516030113	Accantonamenti per quote inutilizzate contributi da Regione per quota Borse studio specializzandi	0,00	0,00
516030201	Accantonamenti per quote inutilizzate contributi da Regione (extra fondo) vincolati	0,00	0,00
516030301	Accantonamenti per quote inutilizzate contributi da soggetti pubblici (extra fondo) vincolati	0,00	0,00
516030401	Accantonamenti per quote inutilizzate contributi da soggetti pubblici per ricerca	5.423.567,51	0,00
516030501	Accantonamenti per quote inutilizzate contributi vincolati da privati	1.790.770,32	0,00
516040101	Accantonamenti per interessi di mora	0,00	0,00
516040201	Accantonamenti rinnovi convenzioni MMG/PLS/MCA	0,00	0,00
516040301	Accantonamenti rinnovi convenzioni medici Sumai	0,00	0,00
516040401	Accantonamenti rinnovi contrattuali: dirigenza medica	204.916,56	0,00
516040501	Accantonamenti rinnovi contrattuali: dirigenza non medica	82.737,67	0,00
516040601	Accantonamenti rinnovi contrattuali: comparto	33.296,59	0,00
516040701	Altri accantonamenti	2.545.673,53	0,00
601010101	Interessi attivi su c/tesoreria unica	0,00	1,66
601020101	Interessi attivi su c/c postali e bancari	0,00	0,00
601030101	Altri interessi attivi	0,00	0,00
602010101	Proventi da partecipazioni	0,00	0,00
602020101	Proventi finanziari da crediti iscritti nelle immobilizzazioni	0,00	0,00
602030101	Proventi finanziari da titoli iscritti nelle immobilizzazioni	0,00	0,00
602040101	Altri proventi finanziari diversi dai precedenti	0,00	0,00
602050101	Utili su cambi	0,00	0,00
603010101	Interessi passivi su anticipazioni ordinarie di cassa	61,70	0,00
603010102	Interessi passivi su anticipazioni straordinarie di cassa	0,00	0,00
603020101	Interessi passivi su mutui	0,00	0,00
603030101	Altri interessi passivi	360.364,78	0,00
604010101	Altri oneri finanziari	0,00	0,00
604020101	Perdite su cambi	0,00	0,00
701010101	Rivalutazioni	0,00	0,00
702010101	Svalutazioni	0,00	0,00
801010101	Plusvalenze	0,00	0,00
801020101	Proventi da donazioni e liberalità diverse	0,00	19.075,00
801020201	Sopravvenienze attive v/Aziende sanitarie pubbliche della Regione	0,00	11.731,21
801020202	Sopravvenienze attive v/terzi relative alla mobilità extraregionale	0,00	0,00
801020203	Sopravvenienze attive v/terzi relative al personale	0,00	0,00
801020204	Sopravvenienze attive v/terzi relative alle convenzioni con medici di base	0,00	0,00
801020205	Sopravvenienze attive v/terzi relative alle convenzioni per la specialistica	0,00	0,00
801020206	Sopravvenienze attive v/terzi relative all'acquisto prestazioni sanitarie da operatori accreditati	0,00	0,00
801020207	Sopravvenienze attive v/terzi relative all'acquisto di beni e servizi	0,00	950.943,59
801020208	Altre sopravvenienze attive v/terzi	0,00	1.376.745,99
801020301	Insussistenze attive v/Aziende sanitarie pubbliche della Regione	0,00	0,00
801020302	Insussistenze attive v/terzi relative alla mobilità extraregionale	0,00	0,00
801020303	Insussistenze attive v/terzi relative al personale	0,00	0,00
801020304	Insussistenze attive v/terzi relative alle convenzioni con medici di base	0,00	0,00

801020305	Insussistenze attive v/terzi relative alle convenzioni per la specialistica	0,00	0,00
801020306	Insussistenze attive v/terzi relative all'acquisto prestazioni sanitarie da operatori accreditati	0,00	0,00
801020307	Insussistenze attive v/terzi relative all'acquisto di beni e servizi	0,00	0,00
801020308	Altre insussistenze attive v/terzi	0,00	0,00
801020401	Altri proventi straordinari	0,00	0,00
802010101	Minusvalenze	0,00	0,00
802020101	Oneri tributari da esercizi precedenti	298.431,40	0,00
802020201	Oneri da cause civili ed oneri processuali	0,00	0,00
802020301	Sopravvenienze passive v/Aziende sanitarie pubbliche relative alla mobilità intraregionale	0,00	0,00
802020302	Altre sopravvenienze passive v/Aziende sanitarie pubbliche della Regione	72.464,07	0,00
802020303	Sopravvenienze passive v/terzi relative alla mobilità extraregionale	0,00	0,00
802020304	Sopravvenienze passive v/terzi relative al personale - dirigenza medica	5.589,40	0,00
802020305	Sopravvenienze passive v/terzi relative al personale - dirigenza non medica	0,00	0,00
802020306	Sopravvenienze passive v/terzi relative al personale - comparto	28.359,73	0,00
802020307	Sopravvenienze passive v/terzi relative alle convenzioni con medici di base	0,00	0,00
802020308	Sopravvenienze passive v/terzi relative alle convenzioni per la specialistica	0,00	0,00
802020309	Sopravvenienze passive v/terzi relative all'acquisto prestazioni sanitarie da operatori accreditati	0,00	0,00
802020310	Sopravvenienze passive v/terzi relative all'acquisto di beni e servizi	176.809,71	0,00
802020311	Altre sopravvenienze passive v/terzi	132.272,66	0,00
802020401	Insussistenze passive v/Aziende sanitarie pubbliche della Regione	0,00	0,00
802020402	Insussistenze passive v/terzi relative alla mobilità extraregionale	0,00	0,00
802020403	Insussistenze passive v/terzi relative al personale	0,00	0,00
802020404	Insussistenze passive v/terzi relative alle convenzioni con medici di base	0,00	0,00
802020405	Insussistenze passive v/terzi relative alle convenzioni per la specialistica	0,00	0,00
802020406	Insussistenze passive v/terzi relative all'acquisto prestazioni sanitarie da operatori accreditati	0,00	0,00
802020407	Insussistenze passive v/terzi relative all'acquisto di beni e servizi	0,00	0,00
802020408	Altre insussistenze passive v/terzi	418,02	0,00
802020501	Altri oneri straordinari	0,00	0,00
901010101	IRAP relativa a personale dipendente	3.531.213,75	0,00
901020101	IRAP relativa a collaboratori e personale assimilato a lavoro dipendente	142.988,13	0,00
901020196	IRAP collaborat. e pers. assimilato (contr. ric. da privati)	157.440,48	0,00
901020197	IRAP collaborat. e pers. assimilato (contr. finalizzata)	53.163,42	0,00
901020198	IRAP collaborat. e pers. assimilato (ric. corrente)	160.135,40	0,00
901030101	IRAP relativa ad attività di libera professione (intramoenia)	466.097,72	0,00
901040101	IRAP relativa ad attività commerciale	0,00	0,00
902010101	IRES su attività istituzionale	503.081,00	0,00
902020101	IRES su attività commerciale	0,00	0,00
903010101	Accantonamento a F.do Imposte (Accertamenti, condoni, ecc.)	0,00	0,00

U.O.C. RISORSE ECONOMICHE E BILANCIO
IL DIRETTORE
Dr.ssa Cinzia Bomboni

Bilancio - Azienda: 120908

Data Competenza: 31-12-2019
Data Inserimento: 22-07-2020 16:13:29
Data Ultima modifica:

Serie	Gruppo	Mastro	Conto	SottoConto	Codice PDC	Descrizione	Importo	Importo orig.	Rettifiche	Riclass. Manuali	Riclass. Autom.
100000000					100000000	ATTIVO	173.960.541,88	173.960.541,88	0,00	0,00	0,00
	101000000				101000000	IMMOBILIZZAZIONI	123.961.665,55	123.961.665,55	0,00	0,00	0,00
		101010000			101010000	IMMOBILIZZAZIONI IMMATERIALI	458.549,62	458.549,62	0,00	0,00	0,00
			101010100		101010100	Costi di impianto e di ampliamento (al netto del F.do Amm.to)	23.037,50	23.037,50	0,00	0,00	0,00
				101010101	101010101	Costi di impianto e di ampliamento	378.202,84	378.202,84	0,00	0,00	0,00
				101010102	101010102	F.do Amm.to costi di impianto e di ampliamento	-355.165,34	-355.165,34	0,00	0,00	0,00
			101010200		101010200	Costi di ricerca e sviluppo (al netto del F.do Amm.to)	0,00	0,00	0,00	0,00	0,00
				101010201	101010201	Costi di ricerca e sviluppo	0,00	0,00	0,00	0,00	0,00
				101010202	101010202	F.do Amm.to costi di ricerca e sviluppo	0,00	0,00	0,00	0,00	0,00
			101010300		101010300	Diritti di brevetto e diritti di utilizzazione delle opere d'ingegno - derivanti dall'attività di ricerca (al netto del F.do Amm.to)	7.851,67	7.851,67	0,00	0,00	0,00
				101010301	101010301	Diritti di brevetto e diritti di utilizzazione delle opere d'ingegno - derivanti dall'attività di ricerca	144.246,51	144.246,51	0,00	0,00	0,00
				101010302	101010302	F.do Amm.to diritti di brevetto e diritti di utilizzazione delle opere d'ingegno - derivanti dall'attività di ricerca	-136.394,84	-136.394,84	0,00	0,00	0,00
			101010400		101010400	Diritti di brevetto e diritti di utilizzazione delle opere d'ingegno - altri (al netto del F.do Amm.to)	0,00	0,00	0,00	0,00	0,00
				101010401	101010401	Diritti di brevetto e diritti di utilizzazione delle opere d'ingegno - altri	0,00	0,00	0,00	0,00	0,00
				101010402	101010402	F.do Amm.to diritti di brevetto e diritti di utilizzazione delle opere d'ingegno - altri	0,00	0,00	0,00	0,00	0,00
			101010500		101010500	Immobilizzazioni immateriali in corso e acconti	0,00	0,00	0,00	0,00	0,00
				101010501	101010501	Immobilizzazioni immateriali in corso e acconti	0,00	0,00	0,00	0,00	0,00
			101010600		101010600	Concessioni, licenze, marchi e diritti simili (al netto del F.do Amm.to)	127.707,59	127.707,59	0,00	0,00	0,00
				101010601	101010601	Concessioni, licenze, marchi e diritti simili	5.071.821,78	5.071.821,78	0,00	0,00	0,00
				101010602	101010602	F.do Amm.to concessioni, licenze, marchi e diritti simili	-4.944.114,19	-4.944.114,19	0,00	0,00	0,00
			101010700		101010700	Migliorie su beni di terzi (al netto del F.do Amm.to)	0,00	0,00	0,00	0,00	0,00
				101010701	101010701	Migliorie su beni di terzi	0,00	0,00	0,00	0,00	0,00
				101010702	101010702	F.do Amm.to migliorie su beni di terzi	0,00	0,00	0,00	0,00	0,00
			101010800		101010800	Pubblicità (al netto del F.do Amm.to)	0,00	0,00	0,00	0,00	0,00
				101010801	101010801	Pubblicità	0,00	0,00	0,00	0,00	0,00
				101010802	101010802	F.do Amm.to pubblicità	0,00	0,00	0,00	0,00	0,00
			101010900		101010900	Altre immobilizzazioni immateriali (al netto del F.do Amm.to)	299.952,66	299.952,66	0,00	0,00	0,00
				101010901	101010901	Altre immobilizzazioni immateriali	419.990,66	419.990,66	0,00	0,00	0,00
				101010902	101010902	F.do Amm.to altre immobilizzazioni immateriali	-120.038,00	-120.038,00	0,00	0,00	0,00
			101011000		101011000	F.do Svalut. Immobilizzazioni immateriali	0,00	0,00	0,00	0,00	0,00
				101011001	101011001	F.do Svalut. Costi di impianto e di ampliamento	0,00	0,00	0,00	0,00	0,00
				101011002	101011002	F.do Svalut. Costi di ricerca e sviluppo	0,00	0,00	0,00	0,00	0,00
				101011003	101011003	F.do Svalut. Diritti di brevetto e diritti di utilizzazione delle opere d'ingegno	0,00	0,00	0,00	0,00	0,00
				101011004	101011004	F.do Svalut. Altre immobilizzazioni immateriali	0,00	0,00	0,00	0,00	0,00
		101020000			101020000	IMMOBILIZZAZIONI MATERIALI	123.503.315,93	123.503.315,93	0,00	0,00	0,00
			101020100		101020100	Terreni	0,00	0,00	0,00	0,00	0,00
				101020101	101020101	Terreni disponibili	0,00	0,00	0,00	0,00	0,00
				101020102	101020102	Terreni indisponibili	0,00	0,00	0,00	0,00	0,00
			101020200		101020200	Fabbricati disponibili non strumentali (al netto del F.do Amm.to)	1.605.764,21	1.605.764,21	0,00	0,00	0,00
				101020201	101020201	Fabbricati non strumentali (disponibili)	1.655.267,29	1.655.267,29	0,00	0,00	0,00
				101020202	101020202	F.do Amm.to Fabbricati non strumentali (disponibili)	-49.503,08	-49.503,08	0,00	0,00	0,00
			101020300		101020300	Fabbricati indisponibili strumentali (al netto del F.do Amm.to)	119.393.161,95	119.393.161,95	0,00	0,00	0,00
				101020301	101020301	Fabbricati strumentali (indisponibili)	243.698.146,38	243.698.146,38	0,00	0,00	0,00
				101020302	101020302	F.do Amm.to Fabbricati strumentali (indisponibili)	-124.304.984,41	-124.304.984,41	0,00	0,00	0,00
			101020400		101020400	Impianti e macchinari (al netto del F.do Amm.to)	17.745,88	17.745,88	0,00	0,00	0,00
				101020401	101020401	Impianti sanitari	5.645.921,73	5.645.921,73	0,00	0,00	0,00
				101020402	101020402	Fondo ammortamento impianti sanitari	-5.640.088,07	-5.640.088,07	0,00	0,00	0,00
				101020403	101020403	Impianti generici	317.659,28	317.659,28	0,00	0,00	0,00
				101020404	101020404	Fondo ammortamento impianti generici	-305.747,06	-305.747,06	0,00	0,00	0,00
				101020405	101020405	Macchinari sanitari	0,00	0,00	0,00	0,00	0,00
				101020406	101020406	Fondo ammortamento macchinari sanitari	0,00	0,00	0,00	0,00	0,00
				101020407	101020407	Macchinari generici	0,00	0,00	0,00	0,00	0,00
				101020408	101020408	Fondo ammortamento macchinari generici	0,00	0,00	0,00	0,00	0,00

				101020409	101020409	Impianti e macchinari < 516 euro	0,00	0,00	0,00	0,00	0,00
			101020500		101020500	Attrezzature sanitarie e scientifiche (al netto del F.do Amm.to)	1.817.513,47	1.817.513,47	0,00	0,00	0,00
				101020501	101020501	Attrezzature sanitarie e scientifiche	75.281.192,32	75.281.192,32	0,00	0,00	0,00
				101020502	101020502	F.do Amm.to Attrezzature sanitarie e scientifiche	-73.520.802,58	-73.520.802,58	0,00	0,00	0,00
				101020503	101020503	Attrezzature generiche	3.104.073,33	3.104.073,33	0,00	0,00	0,00
				101020504	101020504	F.do Amm.to Attrezzature generiche	-3.061.394,75	-3.061.394,75	0,00	0,00	0,00
				101020505	101020505	Attrezzature sanitarie e scientifiche < 516 euro	14.445,15	14.445,15	0,00	0,00	0,00
			101020600		101020600	Mobili e arredi (al netto del F.do Amm.to)	313.056,82	313.056,82	0,00	0,00	0,00
				101020601	101020601	Mobili e arredi	6.489.089,98	6.489.089,98	0,00	0,00	0,00
				101020602	101020602	F.do Amm.to Mobili e arredi	-6.209.101,97	-6.209.101,97	0,00	0,00	0,00
				101020603	101020603	Mobili d'ufficio	6.769,37	6.769,37	0,00	0,00	0,00
				101020604	101020604	F.do Amm.to Mobili d'ufficio	-3.907,28	-3.907,28	0,00	0,00	0,00
				101020605	101020605	Mobili d'ufficio < 516 euro	30.208,72	30.208,72	0,00	0,00	0,00
			101020700		101020700	Automezzi e altri mezzi di trasporto (al netto del F.do Amm.to)	0,00	0,00	0,00	0,00	0,00
				101020701	101020701	Elicotteri	0,00	0,00	0,00	0,00	0,00
				101020702	101020702	F.do Amm.to Elicotteri	0,00	0,00	0,00	0,00	0,00
				101020703	101020703	Ambulanze utilizzate per servizio 118	0,00	0,00	0,00	0,00	0,00
				101020704	101020704	F.do Amm.to Ambulanze utilizzate per servizio 118	0,00	0,00	0,00	0,00	0,00
				101020705	101020705	Altre ambulanze	0,00	0,00	0,00	0,00	0,00
				101020706	101020706	F.do Amm.to Altre ambulanze	0,00	0,00	0,00	0,00	0,00
				101020707	101020707	Altri mezzi di trasporto	92.446,27	92.446,27	0,00	0,00	0,00
				101020708	101020708	F.do Amm.to Altri mezzi di trasporto	-92.446,27	-92.446,27	0,00	0,00	0,00
			101020800		101020800	Oggetti d'arte	0,00	0,00	0,00	0,00	0,00
				101020801	101020801	Oggetti d'arte	0,00	0,00	0,00	0,00	0,00
			101020900		101020900	Altre immobilizzazioni materiali (al netto del F.do Amm.to)	270.673,60	270.673,60	0,00	0,00	0,00
				101020901	101020901	Altre immobilizzazioni materiali	7.794.443,95	7.794.443,95	0,00	0,00	0,00
				101020902	101020902	F.do Amm.to Altre immobilizzazioni materiali	-7.572.735,28	-7.572.735,28	0,00	0,00	0,00
				101020903	101020903	Altri beni < 516 euro	48.964,93	48.964,93	0,00	0,00	0,00
			101021000		101021000	Immobilizzazioni materiali in corso e acconti	85.400,00	85.400,00	0,00	0,00	0,00
				101021001	101021001	Immobilizzazioni materiali in corso	85.400,00	85.400,00	0,00	0,00	0,00
				101021002	101021002	Costi per versamenti a fornitori di anticipi per l'acquisizione di immobilizzazioni materiali in corso	0,00	0,00	0,00	0,00	0,00
			101021100		101021100	F.do Svalut. Immobilizzazioni materiali	0,00	0,00	0,00	0,00	0,00
				101021101	101021101	F.do Svalut. Terreni	0,00	0,00	0,00	0,00	0,00
				101021102	101021102	F.do Svalut. Fabbricati	0,00	0,00	0,00	0,00	0,00
				101021103	101021103	F.do Svalut. Impianti e macchinari	0,00	0,00	0,00	0,00	0,00
				101021104	101021104	F.do Svalut. Attrezzature sanitarie e scientifiche	0,00	0,00	0,00	0,00	0,00
				101021105	101021105	F.do Svalut. Mobili e arredi	0,00	0,00	0,00	0,00	0,00
				101021106	101021106	F.do Svalut. Automezzi	0,00	0,00	0,00	0,00	0,00
				101021107	101021107	F.do Svalut. Oggetti d'arte	0,00	0,00	0,00	0,00	0,00
				101021108	101021108	F.do Svalut. Altre immobilizzazioni materiali	0,00	0,00	0,00	0,00	0,00
		101030000			101030000	IMMOBILIZZAZIONI FINANZIARIE	0,00	0,00	0,00	0,00	0,00
			101030100		101030100	Crediti finanziari v/Stato	0,00	0,00	0,00	0,00	0,00
				101030101	101030101	Crediti finanziari v/Stato	0,00	0,00	0,00	0,00	0,00
			101030200		101030200	Crediti finanziari v/Regione	0,00	0,00	0,00	0,00	0,00
				101030201	101030201	Crediti finanziari v/Regione	0,00	0,00	0,00	0,00	0,00
			101030300		101030300	Crediti finanziari v/partecipate	0,00	0,00	0,00	0,00	0,00
				101030301	101030301	Crediti finanziari v/imprese controllate	0,00	0,00	0,00	0,00	0,00
				101030302	101030302	Crediti finanziari v/imprese collegate	0,00	0,00	0,00	0,00	0,00
			101030400		101030400	Crediti finanziari v/altri	0,00	0,00	0,00	0,00	0,00
				101030401	101030401	Crediti finanziari v/Provincia	0,00	0,00	0,00	0,00	0,00
				101030402	101030402	Crediti finanziari v/Comuni	0,00	0,00	0,00	0,00	0,00
				101030403	101030403	Crediti finanziari v/altri	0,00	0,00	0,00	0,00	0,00
				101030404	101030404	Depositi cauzionali	0,00	0,00	0,00	0,00	0,00
				101030405	101030405	Fondo svalutazione crediti	0,00	0,00	0,00	0,00	0,00
			101030500		101030500	Partecipazioni	0,00	0,00	0,00	0,00	0,00
				101030501	101030501	Partecipazioni in imprese controllate	0,00	0,00	0,00	0,00	0,00
				101030502	101030502	Partecipazioni in imprese collegate	0,00	0,00	0,00	0,00	0,00
				101030503	101030503	Partecipazioni in altre imprese	0,00	0,00	0,00	0,00	0,00
			101030600		101030600	Altri titoli	0,00	0,00	0,00	0,00	0,00
				101030601	101030601	Titoli di Stato	0,00	0,00	0,00	0,00	0,00
				101030602	101030602	Altre Obbligazioni	0,00	0,00	0,00	0,00	0,00
				101030603	101030603	Titoli azionari quotati in Borsa	0,00	0,00	0,00	0,00	0,00
				101030604	101030604	Titoli diversi	0,00	0,00	0,00	0,00	0,00
	102000000				102000000	ATTIVO CIRCOLANTE	47.975.415,25	47.975.415,25	0,00	0,00	0,00
		102010000			102010000	RIMANENZE	3.152.754,71	3.152.754,71	0,00	0,00	0,00
			102010100		102010100	Rim. Prodotti farmaceutici ed emoderivati	2.175.251,74	2.175.251,74	0,00	0,00	0,00
				102010101	102010101	Rim. Medicinali - con AIC	2.085.253,96	2.085.253,96	0,00	0,00	0,00
				102010102	102010102	Rim. Medicinali ed emoderivati in DPC - con AIC	0,00	0,00	0,00	0,00	0,00

				102010103	102010103	Rim. Radiofarmaci - con AIC	0,00	0,00	0,00	0,00	0,00
				102010104	102010104	Rim. Stupefacenti - con AIC	0,00	0,00	0,00	0,00	0,00
				102010105	102010105	Rim. Soluzioni fisiologiche - con AIC	25.353,51	25.353,51	0,00	0,00	0,00
				102010106	102010106	Rim. Ossigeno - con AIC	0,00	0,00	0,00	0,00	0,00
				102010107	102010107	Rim. Altri gas medicali - con AIC	0,00	0,00	0,00	0,00	0,00
				102010108	102010108	Rim. Alimenti per nutrizione artificiale - con AIC	40.257,87	40.257,87	0,00	0,00	0,00
				102010109	102010109	Rim. Antisettici - con AIC	0,00	0,00	0,00	0,00	0,00
				102010110	102010110	Rim. Altri emoderivati - con AIC	20.964,75	20.964,75	0,00	0,00	0,00
				102010111	102010111	Rim. Immunoglobuline - con AIC	0,00	0,00	0,00	0,00	0,00
				102010112	102010112	Rim. Mezzi di contrasto per radiologia - con AIC	3.421,65	3.421,65	0,00	0,00	0,00
				102010113	102010113	Rim. Medicinali Esteri - senza AIC	0,00	0,00	0,00	0,00	0,00
				102010114	102010114	Rim. Altri Medicinali - senza AIC	0,00	0,00	0,00	0,00	0,00
				102010115	102010115	Rim. Radiofarmaci - senza AIC	0,00	0,00	0,00	0,00	0,00
				102010116	102010116	Rim. Stupefacenti - senza AIC	0,00	0,00	0,00	0,00	0,00
				102010117	102010117	Rim. Soluzioni fisiologiche - senza AIC	0,00	0,00	0,00	0,00	0,00
				102010118	102010118	Rim. Altri gas medicali - senza AIC	0,00	0,00	0,00	0,00	0,00
				102010119	102010119	Rim. Azoto liquido - senza AIC	0,00	0,00	0,00	0,00	0,00
				102010120	102010120	Rim. Prodotti galenici - senza AIC	0,00	0,00	0,00	0,00	0,00
				102010121	102010121	Rim. Emoderivati di produzione regionale	0,00	0,00	0,00	0,00	0,00
			102010200		102010200	Rim. Sangue ed emocomponenti	0,00	0,00	0,00	0,00	0,00
				102010201	102010201	Rim. Sangue	0,00	0,00	0,00	0,00	0,00
				102010202	102010202	Rim. Plasma	0,00	0,00	0,00	0,00	0,00
			102010300		102010300	Rim. Dispositivi medici	884.836,59	884.836,59	0,00	0,00	0,00
				102010301	102010301	Rim. Pellicole radiografiche	0,00	0,00	0,00	0,00	0,00
				102010302	102010302	Rim. Carta per apparecchi elettromedicali	8.322,17	8.322,17	0,00	0,00	0,00
				102010303	102010303	Rim. Radioisotopi e annessi	0,00	0,00	0,00	0,00	0,00
				102010304	102010304	Rim. Materiali di consumo non specifici per strumentazione diagnostica - altri	32.156,64	32.156,64	0,00	0,00	0,00
				102010305	102010305	Rim. Altro materiale di radiografia	0,00	0,00	0,00	0,00	0,00
				102010306	102010306	Rim. Materiale per sterilizzazione	7.470,58	7.470,58	0,00	0,00	0,00
				102010307	102010307	Rim. Disinfettanti ad uso umano e antisettici	63,67	63,67	0,00	0,00	0,00
				102010308	102010308	Rim. Strumentario chirurgico non costituito da immobilizzazioni	5.995,78	5.995,78	0,00	0,00	0,00
				102010309	102010309	Rim. Protesi	0,00	0,00	0,00	0,00	0,00
				102010310	102010310	Rim. Supporti e ausili tecnici per persone disabili	0,00	0,00	0,00	0,00	0,00
				102010311	102010311	Rim. Dispositivi medici monouso	829.684,19	829.684,19	0,00	0,00	0,00
				102010312	102010312	Rim. Valvole e filtri per emodinamica	0,00	0,00	0,00	0,00	0,00
				102010313	102010313	Rim. Materiali per dialisi	0,00	0,00	0,00	0,00	0,00
				102010314	102010314	Rim. Materiale sanitario non sterile	0,00	0,00	0,00	0,00	0,00
				102010315	102010315	Rim. Pace-maker	0,00	0,00	0,00	0,00	0,00
				102010316	102010316	Rim. Defibrillatori impiantabili	0,00	0,00	0,00	0,00	0,00
				102010317	102010317	Rim. Reagenti	0,00	0,00	0,00	0,00	0,00
				102010318	102010318	Rim. Materiale per indagini istologiche	1.143,56	1.143,56	0,00	0,00	0,00
				102010319	102010319	Rim. Radioisotopi e annessi, in vitro	0,00	0,00	0,00	0,00	0,00
				102010320	102010320	Rim. Materiali diagnostici	0,00	0,00	0,00	0,00	0,00
				102010321	102010321	Rim. Altro materiale per indagini cliniche di laboratorio	0,00	0,00	0,00	0,00	0,00
			102010400		102010400	Rim. Prodotti dietetici	0,00	0,00	0,00	0,00	0,00
				102010401	102010401	Rim. Prodotti dietetici	0,00	0,00	0,00	0,00	0,00
			102010500		102010500	Rim. Materiali per la profilassi (vaccini)	0,00	0,00	0,00	0,00	0,00
				102010501	102010501	Rim. Sieri	0,00	0,00	0,00	0,00	0,00
				102010502	102010502	Rim. Vaccini obbligatori	0,00	0,00	0,00	0,00	0,00
				102010503	102010503	Rim. Altri Vaccini	0,00	0,00	0,00	0,00	0,00
			102010600		102010600	Rim. Prodotti chimici	0,00	0,00	0,00	0,00	0,00
				102010601	102010601	Rim. Prodotti chimici	0,00	0,00	0,00	0,00	0,00
			102010700		102010700	Rim. Materiali e prodotti per uso veterinario	0,00	0,00	0,00	0,00	0,00
				102010701	102010701	Rim. Medicinali ad uso veterinario	0,00	0,00	0,00	0,00	0,00
				102010702	102010702	Rim. Disinfettanti ad uso veterinario	0,00	0,00	0,00	0,00	0,00
				102010703	102010703	Rim. Materiali chirurgici ad uso veterinario	0,00	0,00	0,00	0,00	0,00
				102010704	102010704	Rim. Materiali sanitari ad uso veterinario	0,00	0,00	0,00	0,00	0,00
				102010705	102010705	Rim. Materiali diagnostici ad uso veterinario	0,00	0,00	0,00	0,00	0,00
				102010706	102010706	Rim. Mangimi ad uso zootecnico	0,00	0,00	0,00	0,00	0,00
				102010707	102010707	Rim. Marche auricolari	0,00	0,00	0,00	0,00	0,00
				102010708	102010708	Rim. Disinfestanti	0,00	0,00	0,00	0,00	0,00
			102010800		102010800	Rim. Altri beni e prodotti sanitari	9.984,17	9.984,17	0,00	0,00	0,00
				102010801	102010801	Rim. Vetrerie e materiale plastico per laboratorio	9.984,17	9.984,17	0,00	0,00	0,00
				102010802	102010802	Rim. Prodotti per uso generico di laboratorio	0,00	0,00	0,00	0,00	0,00
				102010803	102010803	Rim. Soluzioni per emodialisi	0,00	0,00	0,00	0,00	0,00
				102010804	102010804	Rim. Altri beni e prodotti sanitari	0,00	0,00	0,00	0,00	0,00
				102010805	102010805	Fondo deprezzamento magazzino prodotti sanitari	0,00	0,00	0,00	0,00	0,00
			102010900		102010900	Acconti per acquisto di beni e prodotti sanitari	0,00	0,00	0,00	0,00	0,00
				102010901	102010901	Acconti per acquisto di beni e prodotti sanitari	0,00	0,00	0,00	0,00	0,00
			102011000		102011000	Prodotti alimentari	0,00	0,00	0,00	0,00	0,00

				102011001	102011001	Prodotti alimentari	0,00	0,00	0,00	0,00	0,00
			102011100		102011100	Materiali di guardaroba, di pulizia, e di convivenza in genere	1.610,60	1.610,60	0,00	0,00	0,00
				102011101	102011101	Materiali di guardaroba, di pulizia, e di convivenza in genere	1.610,60	1.610,60	0,00	0,00	0,00
			102011200		102011200	Combustibili, carburanti e lubrificanti	0,00	0,00	0,00	0,00	0,00
				102011201	102011201	Combustibili, carburanti e lubrificanti	0,00	0,00	0,00	0,00	0,00
			102011300		102011300	Supporti informatici e cancelleria	80.963,19	80.963,19	0,00	0,00	0,00
				102011301	102011301	Supporti informatici	37.371,02	37.371,02	0,00	0,00	0,00
				102011302	102011302	Cancelleria e stampati	43.592,17	43.592,17	0,00	0,00	0,00
			102011400		102011400	Materiale per la manutenzione	0,00	0,00	0,00	0,00	0,00
				102011401	102011401	Materiale per la manutenzione	0,00	0,00	0,00	0,00	0,00
			102011500		102011500	Altri beni e prodotti non sanitari	108,42	108,42	0,00	0,00	0,00
				102011501	102011501	Altri beni e prodotti non sanitari	108,42	108,42	0,00	0,00	0,00
				102011502	102011502	Fondo deprezzamento magazzino prodotti non sanitari	0,00	0,00	0,00	0,00	0,00
			102011600		102011600	Acconti per acquisto di beni e prodotti non sanitari	0,00	0,00	0,00	0,00	0,00
				102011601	102011601	Acconti per acquisto di beni e prodotti non sanitari	0,00	0,00	0,00	0,00	0,00
		102020000			102020000	CREDITI	33.551.397,44	33.551.397,44	0,00	0,00	0,00
			102020100		102020100	Crediti v/Stato per spesa corrente - integrazione a norma del D.Lvo 56/2000	0,00	0,00	0,00	0,00	0,00
				102020101	102020101	Crediti v/Stato per spesa corrente - integrazione a norma del D.Lvo 56/2000	0,00	0,00	0,00	0,00	0,00
			102020200		102020200	Crediti v/Stato per spesa corrente - FSN	0,00	0,00	0,00	0,00	0,00
				102020201	102020201	Crediti v/Stato per spesa corrente - FSN	0,00	0,00	0,00	0,00	0,00
			102020300		102020300	Crediti v/Stato per mobilità attiva extraregionale	0,00	0,00	0,00	0,00	0,00
				102020301	102020301	Crediti v/Stato per mobilità attiva pubblica extraregionale	0,00	0,00	0,00	0,00	0,00
				102020302	102020302	Crediti v/Stato per mobilità attiva privata extraregionale	0,00	0,00	0,00	0,00	0,00
			102020400		102020400	Crediti v/Stato per mobilità attiva internazionale	0,00	0,00	0,00	0,00	0,00
				102020401	102020401	Crediti v/Stato per mobilità attiva internazionale	0,00	0,00	0,00	0,00	0,00
			102020500		102020500	Crediti v/Stato per acconto quota fabbisogno sanitario regionale standard	0,00	0,00	0,00	0,00	0,00
				102020501	102020501	Crediti v/Stato per acconto quota fabbisogno sanitario regionale standard	0,00	0,00	0,00	0,00	0,00
			102020600		102020600	Crediti v/Stato per finanziamento sanitario aggiuntivo corrente	0,00	0,00	0,00	0,00	0,00
				102020601	102020601	Crediti v/Stato per finanziamento sanitario aggiuntivo corrente	0,00	0,00	0,00	0,00	0,00
			102020700		102020700	Crediti v/Stato per spesa corrente - altro	115.601,51	115.601,51	0,00	0,00	0,00
				102020701	102020701	Crediti v/Stato per spesa corrente - altro	115.601,51	115.601,51	0,00	0,00	0,00
				102020702	102020702	Crediti v/Stato per spesa corrente per STP (ex D.lgs. 286/98)	0,00	0,00	0,00	0,00	0,00
			102020800		102020800	Crediti v/Stato per finanziamenti per investimenti	720.310,59	720.310,59	0,00	0,00	0,00
				102020801	102020801	Crediti v/Stato per finanziamenti per investimenti	720.310,59	720.310,59	0,00	0,00	0,00
			102020900		102020900	Crediti v/Stato per ricerca	1.113.000,65	1.113.000,65	0,00	0,00	0,00
				102020901	102020901	Crediti v/Stato per ricerca corrente - Ministero della Salute	791.000,00	791.000,00	0,00	0,00	0,00
				102020902	102020902	Crediti v/Stato per ricerca finalizzata - Ministero della Salute	322.000,65	322.000,65	0,00	0,00	0,00
				102020903	102020903	Crediti v/Stato per ricerca - altre Amministrazioni centrali	0,00	0,00	0,00	0,00	0,00
				102020904	102020904	Crediti v/Stato per ricerca - finanziamenti per investimenti	0,00	0,00	0,00	0,00	0,00
			102021000		102021000	Crediti v/prefetture	0,00	0,00	0,00	0,00	0,00
				102021001	102021001	Crediti v/prefetture	0,00	0,00	0,00	0,00	0,00
			102021100		102021100	Crediti v/Regione o Provincia Autonoma per spesa corrente	902.663,75	902.663,75	0,00	0,00	0,00
				102021101	102021101	Crediti v/Regione o Provincia Autonoma per spesa corrente - IRAP	0,00	0,00	0,00	0,00	0,00
				102021102	102021102	Crediti v/Regione o Provincia Autonoma per spesa corrente - Addizionale IRPEF	0,00	0,00	0,00	0,00	0,00
				102021103	102021103	Crediti v/Regione o Provincia Autonoma per quota FSR	0,00	0,00	0,00	0,00	0,00
				102021104	102021104	Crediti v/Regione o Provincia Autonoma per mobilità attiva intraregionale	0,00	0,00	0,00	0,00	0,00
				102021105	102021105	Crediti v/Regione o Provincia Autonoma per mobilità attiva extraregionale	0,00	0,00	0,00	0,00	0,00
				102021106	102021106	Crediti v/Regione o Provincia Autonoma per acconto quota FSR	0,00	0,00	0,00	0,00	0,00
				102021107	102021107	Crediti v/Regione o Provincia Autonoma per finanziamento sanitario aggiuntivo corrente LEA	0,00	0,00	0,00	0,00	0,00
				102021108	102021108	Crediti v/Regione o Provincia Autonoma per finanziamento sanitario aggiuntivo corrente extra LEA	0,00	0,00	0,00	0,00	0,00
				102021109	102021109	Crediti v/Regione o Provincia Autonoma per spesa corrente - altro	572.198,98	572.198,98	0,00	0,00	0,00
				102021110	102021110	Crediti v/Regione o Provincia Autonoma per ricerca	2.122,00	2.122,00	0,00	0,00	0,00

				102021111	102021111	Crediti v/Regione o Provincia Autonoma per spesa corrente - STP (ex D.lgs. 286/98)	328.542,77	328.542,77	0,00	0,00	0,00
				102021112	102021112	Crediti v/Regione o Provincia Autonoma per mobilità attiva internazionale	0,00	0,00	0,00	0,00	0,00
			102021200		102021200	Crediti v/Regione o Provincia Autonoma per versamenti a patrimonio netto	22.610.705,69	22.610.705,69	0,00	0,00	0,00
				102021201	102021201	Crediti v/Regione o Provincia Autonoma per finanziamenti per investimenti	1.359.302,67	1.359.302,67	0,00	0,00	0,00
				102021202	102021202	Crediti v/Regione o Provincia Autonoma per incremento fondo dotazione	0,00	0,00	0,00	0,00	0,00
				102021203	102021203	Crediti v/Regione o Provincia Autonoma per ripiano perdite	21.451.403,02	21.451.403,02	0,00	0,00	0,00
				102021204	102021204	Crediti v/Regione per copertura debiti al 31/12/2005	0,00	0,00	0,00	0,00	0,00
				102021205	102021205	Crediti v/Regione o Provincia Autonoma per ricostituzione risorse da investimenti esercizi precedenti	0,00	0,00	0,00	0,00	0,00
				102021206	102021206	Crediti v/Regione o Provincia Autonoma per anticipazione ripiano disavanzo programmato dai Piani aziendali di cui all'art. 1, comma 528, L. 208/2015	0,00	0,00	0,00	0,00	0,00
				102021207	102021207	Crediti v/Regione o Provincia Autonoma per contributi L. 210/92	0,00	0,00	0,00	0,00	0,00
				102021208	102021208	Crediti v/Regione o Provincia Autonoma per contributi L. 210/92 ¿ aziende sanitarie	0,00	0,00	0,00	0,00	0,00
			102021300		102021300	Crediti v/Comuni	0,00	0,00	0,00	0,00	0,00
				102021301	102021301	Crediti v/Comuni	0,00	0,00	0,00	0,00	0,00
				102021302	102021302	Fondo svalutazione crediti v/Comuni	0,00	0,00	0,00	0,00	0,00
			102021400		102021400	Crediti v/Aziende sanitarie pubbliche della Regione	424.516,23	424.516,23	0,00	0,00	0,00
				102021401	102021401	Crediti v/asl Roma A - per mobilità in compensazione	0,00	0,00	0,00	0,00	0,00
				102021402	102021402	Crediti v/asl Roma B - per mobilità in compensazione	0,00	0,00	0,00	0,00	0,00
				102021403	102021403	Crediti v/asl Roma C - per mobilità in compensazione	0,00	0,00	0,00	0,00	0,00
				102021404	102021404	Crediti v/asl Roma D - per mobilità in compensazione	0,00	0,00	0,00	0,00	0,00
				102021405	102021405	Crediti v/asl Roma E - per mobilità in compensazione	0,00	0,00	0,00	0,00	0,00
				102021406	102021406	Crediti v/asl Roma F - per mobilità in compensazione	0,00	0,00	0,00	0,00	0,00
				102021407	102021407	Crediti v/asl Roma G - per mobilità in compensazione	0,00	0,00	0,00	0,00	0,00
				102021408	102021408	Crediti v/asl Roma H - per mobilità in compensazione	0,00	0,00	0,00	0,00	0,00
				102021409	102021409	Crediti v/asl Viterbo - per mobilità in compensazione	0,00	0,00	0,00	0,00	0,00
				102021410	102021410	Crediti v/asl Rieti - per mobilità in compensazione	0,00	0,00	0,00	0,00	0,00
				102021411	102021411	Crediti v/asl Latina - per mobilità in compensazione	0,00	0,00	0,00	0,00	0,00
				102021412	102021412	Crediti v/asl Frosinone - per mobilità in compensazione	0,00	0,00	0,00	0,00	0,00
				102021413	102021413	Crediti v/S.Camillo Forlanini - per mobilità in compensazione	0,00	0,00	0,00	0,00	0,00
				102021414	102021414	Crediti v/S.Giovanni Addolorata- per mobilità in compensazione	0,00	0,00	0,00	0,00	0,00
				102021415	102021415	Crediti v/S. Filippo Neri - per mobilità in compensazione	0,00	0,00	0,00	0,00	0,00
				102021416	102021416	Crediti v/Policlinico Umberto I - per mobilità in compensazione	0,00	0,00	0,00	0,00	0,00
				102021417	102021417	Crediti v/IFO - per mobilità in compensazione	0,00	0,00	0,00	0,00	0,00
				102021418	102021418	Crediti v/INMI - per mobilità in compensazione	0,00	0,00	0,00	0,00	0,00
				102021419	102021419	Crediti v/S.Andrea - per mobilità in compensazione	0,00	0,00	0,00	0,00	0,00
				102021420	102021420	Crediti v/Policlinico Tor Vergata - per mobilità in compensazione	0,00	0,00	0,00	0,00	0,00
				102021421	102021421	Crediti v/ARES - per mobilità in compensazione	0,00	0,00	0,00	0,00	0,00
				102021422	102021422	Crediti v/asl Roma A - per mobilità non in compensazione	0,00	0,00	0,00	0,00	0,00
				102021423	102021423	Crediti v/asl Roma B - per mobilità non in compensazione	0,00	0,00	0,00	0,00	0,00
				102021424	102021424	Crediti v/asl Roma C - per mobilità non in compensazione	0,00	0,00	0,00	0,00	0,00
				102021425	102021425	Crediti v/asl Roma D - per mobilità non in compensazione	0,00	0,00	0,00	0,00	0,00
				102021426	102021426	Crediti v/asl Roma E - per mobilità non in compensazione	0,00	0,00	0,00	0,00	0,00
				102021427	102021427	Crediti v/asl Roma F - per mobilità non in compensazione	0,00	0,00	0,00	0,00	0,00
				102021428	102021428	Crediti v/asl Roma G - per mobilità non in compensazione	0,00	0,00	0,00	0,00	0,00
				102021429	102021429	Crediti v/asl Roma H - per mobilità non in compensazione	0,00	0,00	0,00	0,00	0,00
				102021430	102021430	Crediti v/asl Viterbo - per mobilità non in compensazione	0,00	0,00	0,00	0,00	0,00
				102021431	102021431	Crediti v/asl Rieti - per mobilità non in compensazione	0,00	0,00	0,00	0,00	0,00
				102021432	102021432	Crediti v/asl Latina - per mobilità non in compensazione	0,00	0,00	0,00	0,00	0,00

				102021433	102021433	Crediti v/asl Frosinone - per mobilità non in compensazione	0,00	0,00	0,00	0,00	0,00
				102021434	102021434	Crediti v/S.Camillo Forlanini - per mobilità non in compensazione	0,00	0,00	0,00	0,00	0,00
				102021435	102021435	Crediti v/S.Giovanni Addolorata- per mobilità non in compensazione	0,00	0,00	0,00	0,00	0,00
				102021436	102021436	Crediti v/S. Filippo Neri - per mobilità non in compensazione	0,00	0,00	0,00	0,00	0,00
				102021437	102021437	Crediti v/Policlinico Umberto I - per mobilità non in compensazione	0,00	0,00	0,00	0,00	0,00
				102021438	102021438	Crediti v/IFO - per mobilità non in compensazione	0,00	0,00	0,00	0,00	0,00
				102021439	102021439	Crediti v/INMI - per mobilità non in compensazione	0,00	0,00	0,00	0,00	0,00
				102021440	102021440	Crediti v/S.Andrea - per mobilità non in compensazione	0,00	0,00	0,00	0,00	0,00
				102021441	102021441	Crediti v/Policlinico Tor Vergata - per mobilità non in compensazione	0,00	0,00	0,00	0,00	0,00
				102021442	102021442	Crediti v/ARES - per mobilità non in compensazione	0,00	0,00	0,00	0,00	0,00
				102021443	102021443	Crediti v/asl Roma A - per altre prestazioni	0,00	0,00	0,00	0,00	0,00
				102021444	102021444	Crediti v/asl Roma B - per altre prestazioni	0,00	0,00	0,00	0,00	0,00
				102021445	102021445	Crediti v/asl Roma C - per altre prestazioni	0,00	0,00	0,00	0,00	0,00
				102021446	102021446	Crediti v/asl Roma D - per altre prestazioni	0,00	0,00	0,00	0,00	0,00
				102021447	102021447	Crediti v/asl Roma E - per altre prestazioni	0,00	0,00	0,00	0,00	0,00
				102021448	102021448	Crediti v/asl Roma F - per altre prestazioni	0,00	0,00	0,00	0,00	0,00
				102021449	102021449	Crediti v/asl Roma G - per altre prestazioni	0,00	0,00	0,00	0,00	0,00
				102021450	102021450	Crediti v/asl Roma H - per altre prestazioni	0,00	0,00	0,00	0,00	0,00
				102021451	102021451	Crediti v/asl Viterbo - per altre prestazioni	3.284,12	3.284,12	0,00	0,00	0,00
				102021452	102021452	Crediti v/asl Rieti - per altre prestazioni	133.365,38	133.365,38	0,00	0,00	0,00
				102021453	102021453	Crediti v/asl Latina - per altre prestazioni	21.425,62	21.425,62	0,00	0,00	0,00
				102021454	102021454	Crediti v/asl Frosinone - per altre prestazioni	2.078,63	2.078,63	0,00	0,00	0,00
				102021455	102021455	Crediti v/S.Camillo Forlanini - per altre prestazioni	6.412,60	6.412,60	0,00	0,00	0,00
				102021456	102021456	Crediti v/S.Giovanni Addolorata - per altre prestazioni	7.373,71	7.373,71	0,00	0,00	0,00
				102021457	102021457	Crediti v/S. Filippo Neri - per altre prestazioni	0,00	0,00	0,00	0,00	0,00
				102021458	102021458	Crediti v/Policlinico Umberto I - per altre prestazioni	41.898,11	41.898,11	0,00	0,00	0,00
				102021459	102021459	Crediti v/IFO - per altre prestazioni	0,00	0,00	0,00	0,00	0,00
				102021460	102021460	Crediti v/INMI - per altre prestazioni	23.611,39	23.611,39	0,00	0,00	0,00
				102021461	102021461	Crediti v/S.Andrea - per altre prestazioni	0,00	0,00	0,00	0,00	0,00
				102021462	102021462	Crediti v/Policlinico Tor Vergata - per altre prestazioni	10.202,00	10.202,00	0,00	0,00	0,00
				102021463	102021463	Crediti v/ARES - per altre prestazioni	0,00	0,00	0,00	0,00	0,00
				102021464	102021464	Fondo svalutazione Crediti	0,00	0,00	0,00	0,00	0,00
				102021465	102021465	Crediti v/asl Roma 1 - per mobilità in compensazione	0,00	0,00	0,00	0,00	0,00
				102021466	102021466	Crediti v/asl Roma 2 - per mobilità in compensazione	0,00	0,00	0,00	0,00	0,00
				102021467	102021467	Crediti v/asl Roma 3 - per mobilità in compensazione	0,00	0,00	0,00	0,00	0,00
				102021468	102021468	Crediti v/asl Roma 4 - per mobilità in compensazione	0,00	0,00	0,00	0,00	0,00
				102021469	102021469	Crediti v/asl Roma 5 - per mobilità in compensazione	0,00	0,00	0,00	0,00	0,00
				102021470	102021470	Crediti v/asl Roma 6 - per mobilità in compensazione	0,00	0,00	0,00	0,00	0,00
				102021471	102021471	Crediti v/asl Roma 1 - per mobilità non in compensazione	0,00	0,00	0,00	0,00	0,00
				102021472	102021472	Crediti v/asl Roma 2 - per mobilità non in compensazione	0,00	0,00	0,00	0,00	0,00
				102021473	102021473	Crediti v/asl Roma 3 - per mobilità non in compensazione	0,00	0,00	0,00	0,00	0,00
				102021474	102021474	Crediti v/asl Roma 4 - per mobilità non in compensazione	0,00	0,00	0,00	0,00	0,00
				102021475	102021475	Crediti v/asl Roma 5 - per mobilità non in compensazione	0,00	0,00	0,00	0,00	0,00
				102021476	102021476	Crediti v/asl Roma 6 - per mobilità non in compensazione	0,00	0,00	0,00	0,00	0,00
				102021477	102021477	Crediti v/asl Roma 1 - per altre prestazioni	61.676,12	61.676,12	0,00	0,00	0,00
				102021478	102021478	Crediti v/asl Roma 2 - per altre prestazioni	57.443,76	57.443,76	0,00	0,00	0,00
				102021479	102021479	Crediti v/asl Roma 3 - per altre prestazioni	12.836,12	12.836,12	0,00	0,00	0,00
				102021480	102021480	Crediti v/asl Roma 4 - per altre prestazioni	0,00	0,00	0,00	0,00	0,00
				102021481	102021481	Crediti v/asl Roma 5 - per altre prestazioni	36.479,66	36.479,66	0,00	0,00	0,00
				102021482	102021482	Crediti v/asl Roma 6 - per altre prestazioni	6.429,01	6.429,01	0,00	0,00	0,00
				102021483	102021483	Crediti v/asl per fatture da emettere- per altre prestazioni	0,00	0,00	0,00	0,00	0,00
				102021484	102021484	Note di credito da emettere ad aziende sanitarie- per altre prestazioni	0,00	0,00	0,00	0,00	0,00
			102021500		102021500	Acconto quota FSR da distribuire	0,00	0,00	0,00	0,00	0,00
				102021501	102021501	Crediti v/asl Roma A - per acconto quota FSR da distribuire	0,00	0,00	0,00	0,00	0,00
				102021502	102021502	Crediti v/asl Roma B - per acconto quota FSR da distribuire	0,00	0,00	0,00	0,00	0,00
				102021503	102021503	Crediti v/asl Roma C - per acconto quota FSR da distribuire	0,00	0,00	0,00	0,00	0,00

				102021504	102021504	Crediti v/asl Roma D - per acconto quota FSR da distribuire	0,00	0,00	0,00	0,00	0,00
				102021505	102021505	Crediti v/asl Roma E - per acconto quota FSR da distribuire	0,00	0,00	0,00	0,00	0,00
				102021506	102021506	Crediti v/asl Roma F - per acconto quota FSR da distribuire	0,00	0,00	0,00	0,00	0,00
				102021507	102021507	Crediti v/asl Roma G - per acconto quota FSR da distribuire	0,00	0,00	0,00	0,00	0,00
				102021508	102021508	Crediti v/asl Roma H - per acconto quota FSR da distribuire	0,00	0,00	0,00	0,00	0,00
				102021509	102021509	Crediti v/asl Viterbo - per acconto quota FSR da distribuire	0,00	0,00	0,00	0,00	0,00
				102021510	102021510	Crediti v/asl Rieti - per acconto quota FSR da distribuire	0,00	0,00	0,00	0,00	0,00
				102021511	102021511	Crediti v/asl Latina - per acconto quota FSR da distribuire	0,00	0,00	0,00	0,00	0,00
				102021512	102021512	Crediti v/asl Frosinone - per acconto quota FSR da distribuire	0,00	0,00	0,00	0,00	0,00
				102021513	102021513	Crediti v/S.Camillo Forlanini - per acconto quota FSR da distribuire	0,00	0,00	0,00	0,00	0,00
				102021514	102021514	Crediti v/S.Giovanni Addolorata - per acconto quota FSR da distribuire	0,00	0,00	0,00	0,00	0,00
				102021515	102021515	Crediti v/S. Filippo Neri - per acconto quota FSR da distribuire	0,00	0,00	0,00	0,00	0,00
				102021516	102021516	Crediti v/Policlinico Umberto I - per acconto quota FSR da distribuire	0,00	0,00	0,00	0,00	0,00
				102021517	102021517	Crediti v/IFO - per acconto quota FSR da distribuire	0,00	0,00	0,00	0,00	0,00
				102021518	102021518	Crediti v/INMI - per acconto quota FSR da distribuire	0,00	0,00	0,00	0,00	0,00
				102021519	102021519	Crediti v/S.Andrea - per acconto quota FSR da distribuire	0,00	0,00	0,00	0,00	0,00
				102021520	102021520	Crediti v/Policlinico Tor Vergata - per acconto quota FSR da distribuire	0,00	0,00	0,00	0,00	0,00
				102021521	102021521	Crediti v/ARES - per acconto quota FSR da distribuire	0,00	0,00	0,00	0,00	0,00
				102021522	102021522	Crediti v/asl Roma 1 - per acconto quota FSR da distribuire	0,00	0,00	0,00	0,00	0,00
				102021523	102021523	Crediti v/asl Roma 2 - per acconto quota FSR da distribuire	0,00	0,00	0,00	0,00	0,00
				102021524	102021524	Crediti v/asl Roma 3 - per acconto quota FSR da distribuire	0,00	0,00	0,00	0,00	0,00
				102021525	102021525	Crediti v/asl Roma 4 - per acconto quota FSR da distribuire	0,00	0,00	0,00	0,00	0,00
				102021526	102021526	Crediti v/asl Roma 5 - per acconto quota FSR da distribuire	0,00	0,00	0,00	0,00	0,00
				102021527	102021527	Crediti v/asl Roma 6 - per acconto quota FSR da distribuire	0,00	0,00	0,00	0,00	0,00
				102021528	102021528	Crediti v/Aziende sanitarie pubbliche della Regione per anticipazione ripiano disavanzo programmato dai Piani aziendali di cui all'art. 1, comma 528, L. 208/2015	0,00	0,00	0,00	0,00	0,00
			102021600		102021600	Crediti v/Aziende sanitarie pubbliche Extraregione	0,00	0,00	0,00	0,00	0,00
				102021601	102021601	Crediti v/Aziende sanitarie pubbliche Extraregione	0,00	0,00	0,00	0,00	0,00
				102021602	102021602	Crediti v/Aziende sanitarie pubbliche della Regione - per Contributi da Aziende sanitarie pubbliche della Regione o Prov. Aut. (extra fondo)	0,00	0,00	0,00	0,00	0,00
			102021700		102021700	Crediti v/enti regionali	0,00	0,00	0,00	0,00	0,00
				102021701	102021701	Crediti v/enti regionali	0,00	0,00	0,00	0,00	0,00
			102021800		102021800	Crediti v/sperimentazioni gestionali	0,00	0,00	0,00	0,00	0,00
				102021801	102021801	Crediti v/sperimentazioni gestionali	0,00	0,00	0,00	0,00	0,00
			102021900		102021900	Crediti v/altre partecipate	0,00	0,00	0,00	0,00	0,00
				102021901	102021901	Crediti v/ARPA	0,00	0,00	0,00	0,00	0,00
				102021902	102021902	Crediti v/altre partecipate	0,00	0,00	0,00	0,00	0,00
				102021903	102021903	Fondo svalutazione crediti	0,00	0,00	0,00	0,00	0,00
			102022000		102022000	Crediti v/Erario	2.168.067,23	2.168.067,23	0,00	0,00	0,00
				102022001	102022001	Erario c/ires	0,00	0,00	0,00	0,00	0,00
				102022002	102022002	Erario c/ires per acconti versati	0,00	0,00	0,00	0,00	0,00
				102022003	102022003	Erario c/ritenute	2.168.067,23	2.168.067,23	0,00	0,00	0,00
				102022004	102022004	Erario c/iva in sospensione su fatture di acquisto	0,00	0,00	0,00	0,00	0,00
				102022005	102022005	Erario c/iva per acconti versati	0,00	0,00	0,00	0,00	0,00
				102022006	102022006	Erario c/iva chiesta a rimborso	0,00	0,00	0,00	0,00	0,00
				102022007	102022007	Credito verso Erario per imposte anticipate	0,00	0,00	0,00	0,00	0,00
			102022100		102022100	Crediti v/clienti privati	3.403.121,10	3.403.121,10	0,00	0,00	0,00
				102022101	102022101	Crediti v/clienti privati	1.572.638,61	1.572.638,61	0,00	0,00	0,00
				102022102	102022102	Crediti v/utenza per proventi da ticket	0,00	0,00	0,00	0,00	0,00
				102022103	102022103	Crediti v/clienti privati per anticipi mobilità attiva	0,00	0,00	0,00	0,00	0,00
				102022104	102022104	Crediti per fatture e note di credito da emettere	0,00	0,00	0,00	0,00	0,00
				102022105	102022105	Crediti v/società controllate e collegate	0,00	0,00	0,00	0,00	0,00

				102022106	102022106	Crediti v/dipendenti	17.219,25	17.219,25	0,00	0,00	0,00
				102022107	102022107	Acconti verso erogatori (privati accreditati e convenzionati) di prestazioni sanitarie	0,00	0,00	0,00	0,00	0,00
				102022108	102022108	Acconti verso altri fornitori	29.961,72	29.961,72	0,00	0,00	0,00
				102022109	102022109	Crediti per fatture da emettere	2.066.498,19	2.066.498,19	0,00	0,00	0,00
				102022110	102022110	Note di credito da emettere (riduzione dei crediti)	0,00	0,00	0,00	0,00	0,00
				102022111	102022111	Fondo svalutazione crediti v/clienti privati	-283.196,67	-283.196,67	0,00	0,00	0,00
			102022200		102022200	Crediti v/gestioni liquidatorie	0,00	0,00	0,00	0,00	0,00
				102022201	102022201	Crediti v/gestioni liquidatorie	0,00	0,00	0,00	0,00	0,00
			102022300		102022300	Crediti v/altri soggetti pubblici	1.873.210,69	1.873.210,69	0,00	0,00	0,00
				102022301	102022301	Crediti v/altri soggetti pubblici	1.873.210,69	1.873.210,69	0,00	0,00	0,00
				102022302	102022302	Fondo svalutazione crediti v/altri soggetti pubblici	0,00	0,00	0,00	0,00	0,00
			102022400		102022400	Crediti v/altri soggetti pubblici per ricerca	0,00	0,00	0,00	0,00	0,00
				102022401	102022401	Crediti v/altri soggetti pubblici per ricerca	0,00	0,00	0,00	0,00	0,00
				102022402	102022402	Fondo svalutazione crediti v/altri soggetti pubblici per ricerca	0,00	0,00	0,00	0,00	0,00
			102022500		102022500	Altri Crediti diversi	0,00	0,00	0,00	0,00	0,00
				102022501	102022501	Altri Crediti diversi	0,00	0,00	0,00	0,00	0,00
				102022502	102022502	Note di credito da emettere (diversi)	0,00	0,00	0,00	0,00	0,00
				102022503	102022503	Altri Crediti verso erogatori (privati accreditati e convenzionati) di prestazioni sanitarie	0,00	0,00	0,00	0,00	0,00
				102022504	102022504	Note di credito da emettere (privati accreditati e convenzionati)	0,00	0,00	0,00	0,00	0,00
			102022600		102022600	Fondo svalutazione crediti	0,00	0,00	0,00	0,00	0,00
				102022601	102022601	Fondo svalutazione crediti	0,00	0,00	0,00	0,00	0,00
				102022602	102022602	Fondo svalutazione crediti di dubbia esigibilità ai sensi del DCA 521/2018	0,00	0,00	0,00	0,00	0,00
		102030000			102030000	ATTIVITA' FINANZIARIE CHE NON COSTITUISCONO IMMOBILIZZAZIONI	1.088,25	1.088,25	0,00	0,00	0,00
			102030100		102030100	Partecipazioni che non costituiscono immobilizzazioni	0,00	0,00	0,00	0,00	0,00
				102030101	102030101	Partecipazioni in imprese controllate	0,00	0,00	0,00	0,00	0,00
				102030102	102030102	Partecipazioni in imprese collegate	0,00	0,00	0,00	0,00	0,00
				102030103	102030103	Partecipazioni in altre imprese	0,00	0,00	0,00	0,00	0,00
			102030200		102030200	Altri titoli che non costituiscono immobilizzazioni	1.088,25	1.088,25	0,00	0,00	0,00
				102030201	102030201	Altri titoli che non costituiscono immobilizzazioni	1.088,25	1.088,25	0,00	0,00	0,00
		102040000			102040000	DISPONIBILITA' LIQUIDE	11.270.174,85	11.270.174,85	0,00	0,00	0,00
			102040100		102040100	Cassa	2.500,00	2.500,00	0,00	0,00	0,00
				102040101	102040101	Cassa	2.500,00	2.500,00	0,00	0,00	0,00
			102040200		102040200	Istituto Tesoriere	11.120.764,55	11.120.764,55	0,00	0,00	0,00
				102040201	102040201	Istituto Tesoriere	11.120.764,55	11.120.764,55	0,00	0,00	0,00
			102040300		102040300	Tesoreria Unica	0,00	0,00	0,00	0,00	0,00
				102040301	102040301	Tesoreria Unica	0,00	0,00	0,00	0,00	0,00
			102040400		102040400	Conto corrente postale	146.910,30	146.910,30	0,00	0,00	0,00
				102040401	102040401	Conto corrente postale	146.910,30	146.910,30	0,00	0,00	0,00
	103000000				103000000	RATEI E RISCONTI ATTIVI	2.023.261,08	2.023.261,08	0,00	0,00	0,00
		103010000			103010000	RATEI ATTIVI	0,00	0,00	0,00	0,00	0,00
			103010100		103010100	Ratei attivi	0,00	0,00	0,00	0,00	0,00
				103010101	103010101	Ratei attivi	0,00	0,00	0,00	0,00	0,00
			103010200		103010200	Ratei attivi v/Aziende sanitarie pubbliche della Regione	0,00	0,00	0,00	0,00	0,00
				103010201	103010201	Ratei attivi v/Aziende sanitarie pubbliche della Regione	0,00	0,00	0,00	0,00	0,00
		103020000			103020000	RISCONTI ATTIVI	2.023.261,08	2.023.261,08	0,00	0,00	0,00
			103020100		103020100	Risconti attivi	2.023.261,08	2.023.261,08	0,00	0,00	0,00
				103020101	103020101	Risconti attivi	2.023.261,08	2.023.261,08	0,00	0,00	0,00
			103020200		103020200	Risconti attivi v/Aziende sanitarie pubbliche della Regione	0,00	0,00	0,00	0,00	0,00
				103020201	103020201	Risconti attivi v/Aziende sanitarie pubbliche della Regione	0,00	0,00	0,00	0,00	0,00
200000000					200000000	PASSIVO	198.114.000,25	198.114.000,25	0,00	0,00	0,00
	201000000				201000000	PATRIMONIO NETTO	86.402.724,02	86.402.724,02	0,00	0,00	0,00
		201010000			201010000	FONDO DI DOTAZIONE	8.974.913,62	8.974.913,62	0,00	0,00	0,00
			201010100		201010100	Fondo di dotazione	8.974.913,62	8.974.913,62	0,00	0,00	0,00
				201010101	201010101	Fondo di dotazione	8.974.913,62	8.974.913,62	0,00	0,00	0,00
		201020000			201020000	FINANZIAMENTI PER INVESTIMENTI	97.011.334,57	97.011.334,57	0,00	0,00	0,00
			201020100		201020100	Finanziamenti per beni di prima dotazione	0,00	0,00	0,00	0,00	0,00
				201020101	201020101	Finanziamenti per beni di prima dotazione	0,00	0,00	0,00	0,00	0,00
			201020200		201020200	Finanziamenti da Stato per investimenti - ex art. 20 legge 67/88	80.437.298,06	80.437.298,06	0,00	0,00	0,00
				201020201	201020201	Finanziamenti da Stato per investimenti - ex art. 20 legge 67/88	80.437.298,06	80.437.298,06	0,00	0,00	0,00
			201020300		201020300	Finanziamenti da Stato per investimenti - ricerca	4.483.539,21	4.483.539,21	0,00	0,00	0,00
				201020301	201020301	Finanziamenti da Stato per investimenti - ricerca	4.483.539,21	4.483.539,21	0,00	0,00	0,00
			201020400		201020400	Finanziamenti da Stato per investimenti - altro	0,00	0,00	0,00	0,00	0,00
				201020401	201020401	Finanziamenti da Stato per investimenti - altro	0,00	0,00	0,00	0,00	0,00

			201020500		201020500	Finanziamenti da Regione per investimenti	8.879.782,25	8.879.782,25	0,00	0,00	0,00
				201020501	201020501	Finanziamenti da Regione per investimenti	8.879.782,25	8.879.782,25	0,00	0,00	0,00
			201020600		201020600	Finanziamenti da altri soggetti pubblici per investimenti	0,00	0,00	0,00	0,00	0,00
				201020601	201020601	Finanziamenti da altri soggetti pubblici per investimenti	0,00	0,00	0,00	0,00	0,00
			201020700		201020700	Finanziamenti per investimenti da rettifica contributi in conto esercizio	3.210.715,05	3.210.715,05	0,00	0,00	0,00
				201020701	201020701	Finanziamenti per investimenti da rettifica contributi in conto esercizio	3.210.715,05	3.210.715,05	0,00	0,00	0,00
		201030000			201030000	RISERVE DA DONAZIONI E LASCITI VINCOLATI AD INVESTIMENTI	1.960.905,91	1.960.905,91	0,00	0,00	0,00
			201030100		201030100	Riserve da donazioni e lasciti vincolati ad investimenti	1.960.905,91	1.960.905,91	0,00	0,00	0,00
				201030101	201030101	Riserve da donazioni e lasciti vincolati ad investimenti	1.960.905,91	1.960.905,91	0,00	0,00	0,00
		201040000			201040000	ALTRE RISERVE	1.088,25	1.088,25	0,00	0,00	0,00
			201040100		201040100	Riserve da rivalutazioni	0,00	0,00	0,00	0,00	0,00
				201040101	201040101	Riserve da rivalutazioni	0,00	0,00	0,00	0,00	0,00
			201040200		201040200	Riserve da plusvalenze da reinvestire	0,00	0,00	0,00	0,00	0,00
				201040201	201040201	Riserve da plusvalenze da reinvestire	0,00	0,00	0,00	0,00	0,00
			201040300		201040300	Contributi da reinvestire	0,00	0,00	0,00	0,00	0,00
				201040301	201040301	Contributi da reinvestire	0,00	0,00	0,00	0,00	0,00
			201040400		201040400	Riserve da utili di esercizio destinati ad investimenti	0,00	0,00	0,00	0,00	0,00
				201040401	201040401	Riserve da utili di esercizio destinati ad investimenti	0,00	0,00	0,00	0,00	0,00
			201040500		201040500	Riserve diverse	1.088,25	1.088,25	0,00	0,00	0,00
				201040501	201040501	Riserve diverse	1.088,25	1.088,25	0,00	0,00	0,00
		201050000			201050000	CONTRIBUTI PER RIPIANO PERDITE	118.388.795,83	118.388.795,83	0,00	0,00	0,00
			201050100		201050100	Contributi per copertura debiti al 31/12/2005	0,00	0,00	0,00	0,00	0,00
				201050101	201050101	Contributi per copertura debiti al 31/12/2005	0,00	0,00	0,00	0,00	0,00
			201050200		201050200	Contributi per ricostituzione risorse da investimenti esercizi precedenti	0,00	0,00	0,00	0,00	0,00
				201050201	201050201	Contributi per ricostituzione risorse da investimenti esercizi precedenti	0,00	0,00	0,00	0,00	0,00
			201050300		201050300	Altro	118.388.795,83	118.388.795,83	0,00	0,00	0,00
				201050301	201050301	Contributi per ripiani perdite anno precedente	118.388.795,83	118.388.795,83	0,00	0,00	0,00
				201050302	201050302	Contributi per ripiani perdite anni precedenti	0,00	0,00	0,00	0,00	0,00
				201050303	201050303	Altro	0,00	0,00	0,00	0,00	0,00
		201060000			201060000	UTILI (PERDITE) PORTATI A NUOVO	-139.934.314,16	-139.934.314,16	0,00	0,00	0,00
			201060100		201060100	Utili (Perdite) portati a nuovo	-139.934.314,16	-139.934.314,16	0,00	0,00	0,00
				201060101	201060101	UTILI (PERDITE) PORTATI A NUOVO	-139.934.314,16	-139.934.314,16	0,00	0,00	0,00
		201070000			201070000	UTILE (PERDITA) D'ESERCIZIO	0,00	0,00	0,00	0,00	0,00
			201070100		201070100	Utile (Perdita) d'esercizio	0,00	0,00	0,00	0,00	0,00
				201070101	201070101	UTILE (PERDITA) D'ESERCIZIO	0,00	0,00	0,00	0,00	0,00
	202000000				202000000	FONDI PER RISCHI E ONERI	36.505.076,45	36.505.076,45	0,00	0,00	0,00
		202010000			202010000	FONDI PER IMPOSTE, ANCHE DIFFERITE	0,00	0,00	0,00	0,00	0,00
			202010100		202010100	Fondi per imposte, anche differite	0,00	0,00	0,00	0,00	0,00
				202010101	202010101	Fondi per imposte, anche differite	0,00	0,00	0,00	0,00	0,00
		202020000			202020000	FONDI PER RISCHI	18.136.257,38	18.136.257,38	0,00	0,00	0,00
			202020100		202020100	Fondo rischi per cause civili ed oneri processuali	14.750.781,19	14.750.781,19	0,00	0,00	0,00
				202020101	202020101	Fondo rischi per cause civili ed oneri processuali	14.750.781,19	14.750.781,19	0,00	0,00	0,00
			202020200		202020200	Fondo rischi per contenzioso personale dipendente	2.086.475,15	2.086.475,15	0,00	0,00	0,00
				202020201	202020201	Fondo rischi per contenzioso personale dipendente	2.086.475,15	2.086.475,15	0,00	0,00	0,00
			202020300		202020300	Fondo rischi connessi all'acquisto di prestazioni sanitarie da privato	0,00	0,00	0,00	0,00	0,00
				202020301	202020301	Fondo rischi connessi all'acquisto di prestazioni sanitarie da privato	0,00	0,00	0,00	0,00	0,00
				202020302	202020302	Fondo rischi per controlli esterni in contestazione	0,00	0,00	0,00	0,00	0,00
			202020400		202020400	Fondo rischi per copertura diretta dei rischi (autoassicurazione)	1.299.001,04	1.299.001,04	0,00	0,00	0,00
				202020401	202020401	Fondo rischi per copertura diretta dei rischi (autoassicurazione)	1.299.001,04	1.299.001,04	0,00	0,00	0,00
				202020402	202020402	Fondo rischi per franchigia assicurativa	0,00	0,00	0,00	0,00	0,00
				202020403	202020403	Fondo rischi per interessi di mora	0,00	0,00	0,00	0,00	0,00
			202020500		202020500	Altri fondi rischi	0,00	0,00	0,00	0,00	0,00
				202020501	202020501	Altri fondi rischi	0,00	0,00	0,00	0,00	0,00
				202020502	202020502	Altri fondi rischi per accantonamento da estinzione debiti ai sensi del DCA 521/2108	0,00	0,00	0,00	0,00	0,00
		202030000			202030000	FONDI DA DISTRIBUIRE	0,00	0,00	0,00	0,00	0,00
			202030100		202030100	FSR indistinto da distribuire	0,00	0,00	0,00	0,00	0,00
				202030101	202030101	FSR indistinto da distribuire	0,00	0,00	0,00	0,00	0,00
			202030200		202030200	FSR vincolato da distribuire	0,00	0,00	0,00	0,00	0,00
				202030201	202030201	Quota per rinnovo convenzioni L 133/08	0,00	0,00	0,00	0,00	0,00
				202030202	202030202	Quota per emersione extracomunitari L 102/09	0,00	0,00	0,00	0,00	0,00
				202030203	202030203	Quota per medicina Penitenziaria Dlvo 230/99	0,00	0,00	0,00	0,00	0,00
				202030204	202030204	Quota per hanseniani L 31/86	0,00	0,00	0,00	0,00	0,00
				202030205	202030205	Quota per fibrosi Cistica L 362/98	0,00	0,00	0,00	0,00	0,00

				202030206	202030206	Quota per extracomunitari irregolari L 40/98	0,00	0,00	0,00	0,00	0,00
				202030207	202030207	Quota per fondo esclusività L 488/99	0,00	0,00	0,00	0,00	0,00
				202030208	202030208	Quota per borse studio MG L 109/88	0,00	0,00	0,00	0,00	0,00
				202030209	202030209	Quota per veterinaria L 218/88	0,00	0,00	0,00	0,00	0,00
				202030210	202030210	Quota per Aids L 135/90	0,00	0,00	0,00	0,00	0,00
				202030211	202030211	Quota per progetti di PSN L 662/96	0,00	0,00	0,00	0,00	0,00
				202030212	202030212	Quota per mutui pre-riforma	0,00	0,00	0,00	0,00	0,00
				202030213	202030213	Quota per borse studio specializzandi	0,00	0,00	0,00	0,00	0,00
				202030214	202030214	Quota per revisione tariffe termali	0,00	0,00	0,00	0,00	0,00
				202030215	202030215	Quota per OPG	0,00	0,00	0,00	0,00	0,00
				202030216	202030216	Quota per Visite Fiscali	0,00	0,00	0,00	0,00	0,00
				202030217	202030217	Quota per Stranieri ai sensi dell'art. 5 comma 16 del D.lgs 109/2012	0,00	0,00	0,00	0,00	0,00
				202030218	202030218	Quota per medicina Penitenziaria (art.2 comma 283, L.244/07)	0,00	0,00	0,00	0,00	0,00
			202030300		202030300	Fondo per ripiano disavanzi pregressi	0,00	0,00	0,00	0,00	0,00
				202030301	202030301	Fondo per ripiano disavanzi pregressi	0,00	0,00	0,00	0,00	0,00
			202030400		202030400	Fondo finanziamento sanitario aggiuntivo corrente LEA	0,00	0,00	0,00	0,00	0,00
				202030401	202030401	Fondo finanziamento sanitario aggiuntivo corrente LEA	0,00	0,00	0,00	0,00	0,00
			202030500		202030500	Fondo finanziamento sanitario aggiuntivo corrente extra LEA	0,00	0,00	0,00	0,00	0,00
				202030501	202030501	Fondo finanziamento sanitario aggiuntivo corrente extra LEA	0,00	0,00	0,00	0,00	0,00
			202030600		202030600	Fondo finanziamento per ricerca	0,00	0,00	0,00	0,00	0,00
				202030601	202030601	Fondo finanziamento per ricerca	0,00	0,00	0,00	0,00	0,00
			202030700		202030700	Fondo finanziamento per investimenti	0,00	0,00	0,00	0,00	0,00
				202030701	202030701	Fondo finanziamento per investimenti	0,00	0,00	0,00	0,00	0,00
				202030702	202030702	Fondo finanziamento sanitario aggiuntivo corrente (extra fondo) - Risorse aggiuntive da bilancio regionale a titolo di copertura extra LEA	0,00	0,00	0,00	0,00	0,00
		202040000			202040000	QUOTE INUTILIZZATE CONTRIBUTI	11.558.792,80	11.558.792,80	0,00	0,00	0,00
			202040100		202040100	Quote inutilizzate contributi da Regione o Prov. Aut. per quota F.S. vincolato	4.344.454,97	4.344.454,97	0,00	0,00	0,00
				202040101	202040101	Quote inutilizzate contributi da Regione o Prov. Aut. per quota F.S. vincolato	0,00	0,00	0,00	0,00	0,00
				202040102	202040102	Quote inutilizzate contributi da Regione per rinnovo convenzioni L 133/08	0,00	0,00	0,00	0,00	0,00
				202040103	202040103	Quote inutilizzate contributi da Regione per emersione extracomunitari L 102/09	0,00	0,00	0,00	0,00	0,00
				202040104	202040104	Quote inutilizzate contributi da Regione per medicina Penitenziaria Dlvo 230/99	0,00	0,00	0,00	0,00	0,00
				202040105	202040105	Quote inutilizzate contributi da Regione per hanseniani L 31/88	0,00	0,00	0,00	0,00	0,00
				202040106	202040106	Quote inutilizzate contributi da Regione per Fibrosi Cistica L 362/98	0,00	0,00	0,00	0,00	0,00
				202040107	202040107	Quote inutilizzate contributi da Regione per Extracomunitari irregolari L 40/98	0,00	0,00	0,00	0,00	0,00
				202040108	202040108	Quote inutilizzate contributi da Regione per Fondo esclusività L 488/99	0,00	0,00	0,00	0,00	0,00
				202040109	202040109	Quote inutilizzate contributi da Regione per Borse studio MG L 109/88	0,00	0,00	0,00	0,00	0,00
				202040110	202040110	Quote inutilizzate contributi da Regione per Veterinaria L 218/88	0,00	0,00	0,00	0,00	0,00
				202040111	202040111	Quote inutilizzate contributi da Regione per Aids L 135/90	0,00	0,00	0,00	0,00	0,00
				202040112	202040112	Quote inutilizzate contributi da Regione per Progetti di PSN L 662/96	4.344.454,97	4.344.454,97	0,00	0,00	0,00
				202040113	202040113	Quote inutilizzate contributi da Regione per Mutui pre-riforma	0,00	0,00	0,00	0,00	0,00
				202040114	202040114	Quote inutilizzate contributi da Regione per Borse studio specializzandi	0,00	0,00	0,00	0,00	0,00
				202040115	202040115	Quote inutilizzate contributi da Regione o Prov. Aut. per quota F.S. indistinto finalizzato	0,00	0,00	0,00	0,00	0,00
				202040116	202040116	Quote inutilizzate contributi da Regione o Prov. Aut. per quota per revisione tariffe termali	0,00	0,00	0,00	0,00	0,00
			202040200		202040200	Quote inutilizzate contributi vincolati da Regione (extra fondo)	0,00	0,00	0,00	0,00	0,00
				202040201	202040201	Quote inutilizzate contributi vincolati da Regione (extra fondo)	0,00	0,00	0,00	0,00	0,00
			202040300		202040300	Quote inutilizzate contributi vincolati da soggetti pubblici (extra fondo)	0,00	0,00	0,00	0,00	0,00
				202040301	202040301	Quote inutilizzate contributi vincolati da soggetti pubblici (extra fondo)	0,00	0,00	0,00	0,00	0,00
			202040400		202040400	Quote inutilizzate contributi per ricerca	5.423.567,51	5.423.567,51	0,00	0,00	0,00
				202040401	202040401	Quote inutilizzate contributi per ricerca	5.423.567,51	5.423.567,51	0,00	0,00	0,00

			202040500		202040500	Quote inutilizzate contributi vincolati da privati	1.790.770,32	1.790.770,32	0,00	0,00	0,00
				202040501	202040501	Quote inutilizzate contributi vincolati da privati	1.790.770,32	1.790.770,32	0,00	0,00	0,00
		202050000			202050000	ALTRI FONDI PER ONERI E SPESE	6.810.026,27	6.810.026,27	0,00	0,00	0,00
			202050100		202050100	Fondi integrativi pensione	0,00	0,00	0,00	0,00	0,00
				202050101	202050101	Fondi integrativi pensione	0,00	0,00	0,00	0,00	0,00
			202050200		202050200	Fondo rinnovi contrattuali personale dipendente	1.689.474,99	1.689.474,99	0,00	0,00	0,00
				202050201	202050201	Fondo rinnovi contrattuali personale dipendente	1.689.474,99	1.689.474,99	0,00	0,00	0,00
			202050300		202050300	Fondo rinnovi convenzioni MMG/PLS/MCA	0,00	0,00	0,00	0,00	0,00
				202050301	202050301	Fondo rinnovi convenzioni MMG/PLS/MCA	0,00	0,00	0,00	0,00	0,00
			202050400		202050400	Fondo rinnovi convenzioni medici Sumai	0,00	0,00	0,00	0,00	0,00
				202050401	202050401	Fondo rinnovi convenzioni medici Sumai	0,00	0,00	0,00	0,00	0,00
			202050500		202050500	Altri fondi per oneri e spese	5.120.551,28	5.120.551,28	0,00	0,00	0,00
				202050501	202050501	Altri fondi per oneri e spese	5.102.170,04	5.102.170,04	0,00	0,00	0,00
				202050502	202050502	Altri Fondi incentivi funzioni tecniche Art. 113 D.Lgs 50/2016	18.381,24	18.381,24	0,00	0,00	0,00
	203000000				203000000	TRATTAMENTO FINE RAPPORTO	0,00	0,00	0,00	0,00	0,00
		203010000			203010000	FONDO PER PREMI OPEROSITA' MEDICI SUMAI	0,00	0,00	0,00	0,00	0,00
			203010100		203010100	Fondo per premi operosità medici SUMAI	0,00	0,00	0,00	0,00	0,00
				203010101	203010101	Fondo per premi operosità medici SUMAI	0,00	0,00	0,00	0,00	0,00
		203020000			203020000	FONDO PER TRATTAMENTO DI FINE RAPPORTO DIPENDENTI	0,00	0,00	0,00	0,00	0,00
			203020100		203020100	Fondo per trattamento di fine rapporto dipendenti	0,00	0,00	0,00	0,00	0,00
				203020101	203020101	Fondo per trattamento di fine rapporto dipendenti	0,00	0,00	0,00	0,00	0,00
				203020102	203020102	FONDO PER TRATTAMENTI DI QUIESCENZA E SIMILI	0,00	0,00	0,00	0,00	0,00
	204000000				204000000	DEBITI	75.026.851,29	75.026.851,29	0,00	0,00	0,00
		204010000			204010000	DEBITI PER MUTUI PASSIVI	0,00	0,00	0,00	0,00	0,00
			204010100		204010100	Debiti per mutui passivi	0,00	0,00	0,00	0,00	0,00
				204010101	204010101	Debiti per mutui passivi	0,00	0,00	0,00	0,00	0,00
		204020000			204020000	DEBITI V/STATO	0,00	0,00	0,00	0,00	0,00
			204020100		204020100	Debiti v/Stato per mobilità passiva extraregionale	0,00	0,00	0,00	0,00	0,00
				204020101	204020101	Debiti v/Stato per mobilità passiva extraregionale	0,00	0,00	0,00	0,00	0,00
			204020200		204020200	Debiti v/Stato per mobilità passiva internazionale	0,00	0,00	0,00	0,00	0,00
				204020201	204020201	Debiti v/Stato per mobilità passiva internazionale	0,00	0,00	0,00	0,00	0,00
			204020300		204020300	Acconto quota FSR v/Stato	0,00	0,00	0,00	0,00	0,00
				204020301	204020301	Acconto quota FSR v/Stato	0,00	0,00	0,00	0,00	0,00
			204020400		204020400	Debiti v/Stato per restituzione finanziamenti - per ricerca	0,00	0,00	0,00	0,00	0,00
				204020401	204020401	Debiti v/Stato per restituzione finanziamenti - per ricerca	0,00	0,00	0,00	0,00	0,00
			204020500		204020500	Altri debiti v/Stato	0,00	0,00	0,00	0,00	0,00
				204020501	204020501	Altri debiti v/Stato	0,00	0,00	0,00	0,00	0,00
		204030000			204030000	DEBITI V/REGIONE O PROVINCIA AUTONOMA	22.745.833,65	22.745.833,65	0,00	0,00	0,00
			204030100		204030100	Debiti v/Regione o Provincia Autonoma per finanziamenti	0,00	0,00	0,00	0,00	0,00
				204030101	204030101	Debiti v/Regione o Provincia Autonoma per finanziamenti	0,00	0,00	0,00	0,00	0,00
				204030102	204030102	Debiti v/Regione o Provincia Autonoma per finanziamenti - GSA	0,00	0,00	0,00	0,00	0,00
			204030200		204030200	Debiti v/Regione o Provincia Autonoma per mobilità passiva intraregionale	0,00	0,00	0,00	0,00	0,00
				204030201	204030201	Debiti v/Regione o Provincia Autonoma per mobilità passiva intraregionale	0,00	0,00	0,00	0,00	0,00
			204030300		204030300	Debiti v/Regione o Provincia Autonoma per mobilità passiva extraregionale	0,00	0,00	0,00	0,00	0,00
				204030301	204030301	Debiti v/Regione o Provincia Autonoma per mobilità passiva extraregionale	0,00	0,00	0,00	0,00	0,00
				204030302	204030302	Debiti v/Regione o Provincia Autonoma per mobilità passiva internazionale	0,00	0,00	0,00	0,00	0,00
			204030400		204030400	Acconto quota FSR da Regione o Provincia Autonoma	0,00	0,00	0,00	0,00	0,00
				204030401	204030401	Acconto quota FSR da Regione o Provincia Autonoma	0,00	0,00	0,00	0,00	0,00
				204030402	204030402	Acconto da Regione o Provincia Autonoma per anticipazione ripiano disavanzo programmato dai Piani aziendali di cui all'art. 1, comma 528, L. 208/2015	0,00	0,00	0,00	0,00	0,00
			204030500		204030500	Altri debiti v/Regione o Provincia Autonoma	22.745.833,65	22.745.833,65	0,00	0,00	0,00
				204030501	204030501	Altri debiti v/Regione o Provincia Autonoma- GSA	22.745.833,65	22.745.833,65	0,00	0,00	0,00
				204030502	204030502	Debiti v/Regione o Provincia Autonoma per contributi L. 210/92	0,00	0,00	0,00	0,00	0,00
				204030503	204030503	Altri debiti v/Regione o Provincia Autonoma	0,00	0,00	0,00	0,00	0,00
		204040000			204040000	DEBITI V/COMUNI	342.874,47	342.874,47	0,00	0,00	0,00
			204040100		204040100	Debiti v/Comuni	342.874,47	342.874,47	0,00	0,00	0,00
				204040101	204040101	Debiti v/Comuni	342.874,47	342.874,47	0,00	0,00	0,00
		204050000			204050000	DEBITI V/AZIENDE SANITARIE PUBBLICHE	81.000,99	81.000,99	0,00	0,00	0,00
			204050100		204050100	Debiti v/Aziende sanitarie pubbliche della Regione - per quota FSR	0,00	0,00	0,00	0,00	0,00

				204050101	204050101	Debiti v/asl Roma A - per quota FSR	0,00	0,00	0,00	0,00	0,00
				204050102	204050102	Debiti v/asl Roma B - per quota FSR	0,00	0,00	0,00	0,00	0,00
				204050103	204050103	Debiti v/asl Roma C - per quota FSR	0,00	0,00	0,00	0,00	0,00
				204050104	204050104	Debiti v/asl Roma D - per quota FSR	0,00	0,00	0,00	0,00	0,00
				204050105	204050105	Debiti v/asl Roma E - per quota FSR	0,00	0,00	0,00	0,00	0,00
				204050106	204050106	Debiti v/asl Roma F - per quota FSR	0,00	0,00	0,00	0,00	0,00
				204050107	204050107	Debiti v/asl Roma G - per quota FSR	0,00	0,00	0,00	0,00	0,00
				204050108	204050108	Debiti v/asl Roma H - per quota FSR	0,00	0,00	0,00	0,00	0,00
				204050109	204050109	Debiti v/asl Viterbo - per quota FSR	0,00	0,00	0,00	0,00	0,00
				204050110	204050110	Debiti v/asl Rieti - per quota FSR	0,00	0,00	0,00	0,00	0,00
				204050111	204050111	Debiti v/asl Latina - per quota FSR	0,00	0,00	0,00	0,00	0,00
				204050112	204050112	Debiti v/asl Frosinone - per quota FSR	0,00	0,00	0,00	0,00	0,00
				204050113	204050113	Debiti v/S.Camillo Forlanini - per quota FSR	0,00	0,00	0,00	0,00	0,00
				204050114	204050114	Debiti v/S.Giovanni Addolorata - per quota FSR	0,00	0,00	0,00	0,00	0,00
				204050115	204050115	Debiti v/S. Filippo Neri - per quota FSR	0,00	0,00	0,00	0,00	0,00
				204050116	204050116	Debiti v/Policlinico Umberto I - per quota FSR	0,00	0,00	0,00	0,00	0,00
				204050117	204050117	Debiti v/IFO - per quota FSR	0,00	0,00	0,00	0,00	0,00
				204050118	204050118	Debiti v/INMI - per quota FSR	0,00	0,00	0,00	0,00	0,00
				204050119	204050119	Debiti v/S.Andrea - per quota FSR	0,00	0,00	0,00	0,00	0,00
				204050120	204050120	Debiti v/Policlinico Tor Vergata - per quota FSR	0,00	0,00	0,00	0,00	0,00
				204050121	204050121	Debiti v/ARES - per quota FSR	0,00	0,00	0,00	0,00	0,00
				204050122	204050122	Debiti v/asl Roma 1 - per quota FSR	0,00	0,00	0,00	0,00	0,00
				204050123	204050123	Debiti v/asl Roma 2 - per quota FSR	0,00	0,00	0,00	0,00	0,00
				204050124	204050124	Debiti v/asl Roma 3 - per quota FSR	0,00	0,00	0,00	0,00	0,00
				204050125	204050125	Debiti v/asl Roma 4 - per quota FSR	0,00	0,00	0,00	0,00	0,00
				204050126	204050126	Debiti v/asl Roma 5 - per quota FSR	0,00	0,00	0,00	0,00	0,00
				204050127	204050127	Debiti v/asl Roma 6 - per quota FSR	0,00	0,00	0,00	0,00	0,00
				204050128	204050128	Debiti v/Aziende sanitarie pubbliche della Regione - per quota FSR	0,00	0,00	0,00	0,00	0,00
			204050200		204050200	Debiti v/Aziende sanitarie pubbliche della Regione - per finanziamento sanitario aggiuntivo corrente LEA	0,00	0,00	0,00	0,00	0,00
				204050201	204050201	Debiti v/asl Roma A - per finanziamento sanitario aggiuntivo corrente LEA	0,00	0,00	0,00	0,00	0,00
				204050202	204050202	Debiti v/asl Roma B - per finanziamento sanitario aggiuntivo corrente LEA	0,00	0,00	0,00	0,00	0,00
				204050203	204050203	Debiti v/asl Roma C - per finanziamento sanitario aggiuntivo corrente LEA	0,00	0,00	0,00	0,00	0,00
				204050204	204050204	Debiti v/asl Roma D - per finanziamento sanitario aggiuntivo corrente LEA	0,00	0,00	0,00	0,00	0,00
				204050205	204050205	Debiti v/asl Roma E - per finanziamento sanitario aggiuntivo corrente LEA	0,00	0,00	0,00	0,00	0,00
				204050206	204050206	Debiti v/asl Roma F - per finanziamento sanitario aggiuntivo corrente LEA	0,00	0,00	0,00	0,00	0,00
				204050207	204050207	Debiti v/asl Roma G - per finanziamento sanitario aggiuntivo corrente LEA	0,00	0,00	0,00	0,00	0,00
				204050208	204050208	Debiti v/asl Roma H - per finanziamento sanitario aggiuntivo corrente LEA	0,00	0,00	0,00	0,00	0,00
				204050209	204050209	Debiti v/asl Viterbo - per finanziamento sanitario aggiuntivo corrente LEA	0,00	0,00	0,00	0,00	0,00
				204050210	204050210	Debiti v/asl Rieti - per finanziamento sanitario aggiuntivo corrente LEA	0,00	0,00	0,00	0,00	0,00
				204050211	204050211	Debiti v/asl Latina - per finanziamento sanitario aggiuntivo corrente LEA	0,00	0,00	0,00	0,00	0,00
				204050212	204050212	Debiti v/asl Frosinone - per finanziamento sanitario aggiuntivo corrente LEA	0,00	0,00	0,00	0,00	0,00
				204050213	204050213	Debiti v/S.Camillo Forlanini - per finanziamento sanitario aggiuntivo corrente LEA	0,00	0,00	0,00	0,00	0,00
				204050214	204050214	Debiti v/S.Giovanni Addolorata - per finanziamento sanitario aggiuntivo corrente LEA	0,00	0,00	0,00	0,00	0,00
				204050215	204050215	Debiti v/S. Filippo Neri - per finanziamento sanitario aggiuntivo corrente LEA	0,00	0,00	0,00	0,00	0,00
				204050216	204050216	Debiti v/Policlinico Umberto I - per finanziamento sanitario aggiuntivo corrente LEA	0,00	0,00	0,00	0,00	0,00
				204050217	204050217	Debiti v/IFO - per finanziamento sanitario aggiuntivo corrente LEA	0,00	0,00	0,00	0,00	0,00
				204050218	204050218	Debiti v/INMI - per finanziamento sanitario aggiuntivo corrente LEA	0,00	0,00	0,00	0,00	0,00
				204050219	204050219	Debiti v/S.Andrea - per finanziamento sanitario aggiuntivo corrente LEA	0,00	0,00	0,00	0,00	0,00
				204050220	204050220	Debiti v/Policlinico Tor Vergata - per finanziamento sanitario aggiuntivo corrente LEA	0,00	0,00	0,00	0,00	0,00
				204050221	204050221	Debiti v/ARES - per finanziamento sanitario aggiuntivo corrente LEA	0,00	0,00	0,00	0,00	0,00
				204050222	204050222	Debiti v/asl Roma 1 - per finanziamento sanitario aggiuntivo corrente LEA	0,00	0,00	0,00	0,00	0,00

				204050223	204050223	Debiti v/asl Roma 2 - per finanziamento sanitario aggiuntivo corrente LEA	0,00	0,00	0,00	0,00	0,00
				204050224	204050224	Debiti v/asl Roma 3 - per finanziamento sanitario aggiuntivo corrente LEA	0,00	0,00	0,00	0,00	0,00
				204050225	204050225	Debiti v/asl Roma 4 - per finanziamento sanitario aggiuntivo corrente LEA	0,00	0,00	0,00	0,00	0,00
				204050226	204050226	Debiti v/asl Roma 5 - per finanziamento sanitario aggiuntivo corrente LEA	0,00	0,00	0,00	0,00	0,00
				204050227	204050227	Debiti v/asl Roma 6 - per finanziamento sanitario aggiuntivo corrente LEA	0,00	0,00	0,00	0,00	0,00
				204050228	204050228	Debiti v/Aziende sanitarie pubbliche della Regione - per finanziamento sanitario aggiuntivo corrente LEA	0,00	0,00	0,00	0,00	0,00
			204050300		204050300	Debiti v/Aziende sanitarie pubbliche della Regione - per finanziamento sanitario aggiuntivo corrente extra LEA	0,00	0,00	0,00	0,00	0,00
				204050301	204050301	Debiti v/asl Roma A - per finanziamento sanitario aggiuntivo corrente extra LEA	0,00	0,00	0,00	0,00	0,00
				204050302	204050302	Debiti v/asl Roma B - per finanziamento sanitario aggiuntivo corrente extra LEA	0,00	0,00	0,00	0,00	0,00
				204050303	204050303	Debiti v/asl Roma C - per finanziamento sanitario aggiuntivo corrente extra LEA	0,00	0,00	0,00	0,00	0,00
				204050304	204050304	Debiti v/asl Roma D - per finanziamento sanitario aggiuntivo corrente extra LEA	0,00	0,00	0,00	0,00	0,00
				204050305	204050305	Debiti v/asl Roma E - per finanziamento sanitario aggiuntivo corrente extra LEA	0,00	0,00	0,00	0,00	0,00
				204050306	204050306	Debiti v/asl Roma F - per finanziamento sanitario aggiuntivo corrente extra LEA	0,00	0,00	0,00	0,00	0,00
				204050307	204050307	Debiti v/asl Roma G - per finanziamento sanitario aggiuntivo corrente extra LEA	0,00	0,00	0,00	0,00	0,00
				204050308	204050308	Debiti v/asl Roma H - per finanziamento sanitario aggiuntivo corrente extra LEA	0,00	0,00	0,00	0,00	0,00
				204050309	204050309	Debiti v/asl Viterbo - per finanziamento sanitario aggiuntivo corrente extra LEA	0,00	0,00	0,00	0,00	0,00
				204050310	204050310	Debiti v/asl Rieti - per finanziamento sanitario aggiuntivo corrente extra LEA	0,00	0,00	0,00	0,00	0,00
				204050311	204050311	Debiti v/asl Latina - per finanziamento sanitario aggiuntivo corrente extra LEA	0,00	0,00	0,00	0,00	0,00
				204050312	204050312	Debiti v/asl Frosinone - per finanziamento sanitario aggiuntivo corrente extra LEA	0,00	0,00	0,00	0,00	0,00
				204050313	204050313	Debiti v/S.Camillo Forlanini - per finanziamento sanitario aggiuntivo corrente extra LEA	0,00	0,00	0,00	0,00	0,00
				204050314	204050314	Debiti v/S.Giovanni Addolorata - per finanziamento sanitario aggiuntivo corrente extra LEA	0,00	0,00	0,00	0,00	0,00
				204050315	204050315	Debiti v/S. Filippo Neri - per finanziamento sanitario aggiuntivo corrente extra LEA	0,00	0,00	0,00	0,00	0,00
				204050316	204050316	Debiti v/Policlinico Umberto I - per finanziamento sanitario aggiuntivo corrente extra LEA	0,00	0,00	0,00	0,00	0,00
				204050317	204050317	Debiti v/IFO - per finanziamento sanitario aggiuntivo corrente extra LEA	0,00	0,00	0,00	0,00	0,00
				204050318	204050318	Debiti v/INMI - per finanziamento sanitario aggiuntivo corrente extra LEA	0,00	0,00	0,00	0,00	0,00
				204050319	204050319	Debiti v/S.Andrea - per finanziamento sanitario aggiuntivo corrente extra LEA	0,00	0,00	0,00	0,00	0,00
				204050320	204050320	Debiti v/Policlinico Tor Vergata - per finanziamento sanitario aggiuntivo corrente extra LEA	0,00	0,00	0,00	0,00	0,00
				204050321	204050321	Debiti v/ARES - per finanziamento sanitario aggiuntivo corrente extra LEA	0,00	0,00	0,00	0,00	0,00
				204050322	204050322	Debiti v/asl Roma 1 - per finanziamento sanitario aggiuntivo corrente extra LEA	0,00	0,00	0,00	0,00	0,00
				204050323	204050323	Debiti v/asl Roma 2 - per finanziamento sanitario aggiuntivo corrente extra LEA	0,00	0,00	0,00	0,00	0,00
				204050324	204050324	Debiti v/asl Roma 3 - per finanziamento sanitario aggiuntivo corrente extra LEA	0,00	0,00	0,00	0,00	0,00
				204050325	204050325	Debiti v/asl Roma 4 - per finanziamento sanitario aggiuntivo corrente extra LEA	0,00	0,00	0,00	0,00	0,00
				204050326	204050326	Debiti v/asl Roma 5 - per finanziamento sanitario aggiuntivo corrente extra LEA	0,00	0,00	0,00	0,00	0,00
				204050327	204050327	Debiti v/asl Roma 6 - per finanziamento sanitario aggiuntivo corrente extra LEA	0,00	0,00	0,00	0,00	0,00
			204050400		204050400	Debiti v/Aziende sanitarie pubbliche della Regione - per mobilità in compensazione	0,00	0,00	0,00	0,00	0,00
				204050401	204050401	Debiti v/asl Roma A - per mobilità in compensazione	0,00	0,00	0,00	0,00	0,00
				204050402	204050402	Debiti v/asl Roma B - per mobilità in compensazione	0,00	0,00	0,00	0,00	0,00
				204050403	204050403	Debiti v/asl Roma C - per mobilità in compensazione	0,00	0,00	0,00	0,00	0,00
				204050404	204050404	Debiti v/asl Roma D - per mobilità in compensazione	0,00	0,00	0,00	0,00	0,00
				204050405	204050405	Debiti v/asl Roma E - per mobilità in compensazione	0,00	0,00	0,00	0,00	0,00

				204050406	204050406	Debiti v/asl Roma F - per mobilità in compensazione	0,00	0,00	0,00	0,00	0,00
				204050407	204050407	Debiti v/asl Roma G - per mobilità in compensazione	0,00	0,00	0,00	0,00	0,00
				204050408	204050408	Debiti v/asl Roma H - per mobilità in compensazione	0,00	0,00	0,00	0,00	0,00
				204050409	204050409	Debiti v/asl Viterbo - per mobilità in compensazione	0,00	0,00	0,00	0,00	0,00
				204050410	204050410	Debiti v/asl Rieti - per mobilità in compensazione	0,00	0,00	0,00	0,00	0,00
				204050411	204050411	Debiti v/asl Latina - per mobilità in compensazione	0,00	0,00	0,00	0,00	0,00
				204050412	204050412	Debiti v/asl Frosinone - per mobilità in compensazione	0,00	0,00	0,00	0,00	0,00
				204050413	204050413	Debiti v/S.Camillo Forlanini - per mobilità in compensazione	0,00	0,00	0,00	0,00	0,00
				204050414	204050414	Debiti v/S.Giovanni Addolorata- per mobilità in compensazione	0,00	0,00	0,00	0,00	0,00
				204050415	204050415	Debiti v/S. Filippo Neri - per mobilità in compensazione	0,00	0,00	0,00	0,00	0,00
				204050416	204050416	Debiti v/Policlinico Umberto I - per mobilità in compensazione	0,00	0,00	0,00	0,00	0,00
				204050417	204050417	Debiti v/IFO - per mobilità in compensazione	0,00	0,00	0,00	0,00	0,00
				204050418	204050418	Debiti v/INMI - per mobilità in compensazione	0,00	0,00	0,00	0,00	0,00
				204050419	204050419	Debiti v/S.Andrea - per mobilità in compensazione	0,00	0,00	0,00	0,00	0,00
				204050420	204050420	Debiti v/Policlinico Tor Vergata - per mobilità in compensazione	0,00	0,00	0,00	0,00	0,00
				204050421	204050421	Debiti v/ARES - per mobilità in compensazione	0,00	0,00	0,00	0,00	0,00
				204050422	204050422	Debiti v/asl Roma 1 - per mobilità in compensazione	0,00	0,00	0,00	0,00	0,00
				204050423	204050423	Debiti v/asl Roma 2 - per mobilità in compensazione	0,00	0,00	0,00	0,00	0,00
				204050424	204050424	Debiti v/asl Roma 3 - per mobilità in compensazione	0,00	0,00	0,00	0,00	0,00
				204050425	204050425	Debiti v/asl Roma 4 - per mobilità in compensazione	0,00	0,00	0,00	0,00	0,00
				204050426	204050426	Debiti v/asl Roma 5 - per mobilità in compensazione	0,00	0,00	0,00	0,00	0,00
				204050427	204050427	Debiti v/asl Roma 6 - per mobilità in compensazione	0,00	0,00	0,00	0,00	0,00
			204050500		204050500	Debiti v/Aziende sanitarie pubbliche della Regione - per mobilità non in compensazione	0,00	0,00	0,00	0,00	0,00
				204050501	204050501	Debiti v/asl Roma A - per mobilità non in compensazione	0,00	0,00	0,00	0,00	0,00
				204050502	204050502	Debiti v/asl Roma B - per mobilità non in compensazione	0,00	0,00	0,00	0,00	0,00
				204050503	204050503	Debiti v/asl Roma C - per mobilità non in compensazione	0,00	0,00	0,00	0,00	0,00
				204050504	204050504	Debiti v/asl Roma D - per mobilità non in compensazione	0,00	0,00	0,00	0,00	0,00
				204050505	204050505	Debiti v/asl Roma E - per mobilità non in compensazione	0,00	0,00	0,00	0,00	0,00
				204050506	204050506	Debiti v/asl Roma F - per mobilità non in compensazione	0,00	0,00	0,00	0,00	0,00
				204050507	204050507	Debiti v/asl Roma G - per mobilità non in compensazione	0,00	0,00	0,00	0,00	0,00
				204050508	204050508	Debiti v/asl Roma H - per mobilità non in compensazione	0,00	0,00	0,00	0,00	0,00
				204050509	204050509	Debiti v/asl Viterbo - per mobilità non in compensazione	0,00	0,00	0,00	0,00	0,00
				204050510	204050510	Debiti v/asl Rieti - per mobilità non in compensazione	0,00	0,00	0,00	0,00	0,00
				204050511	204050511	Debiti v/asl Latina - per mobilità non in compensazione	0,00	0,00	0,00	0,00	0,00
				204050512	204050512	Debiti v/asl Frosinone - per mobilità non in compensazione	0,00	0,00	0,00	0,00	0,00
				204050513	204050513	Debiti v/S.Camillo Forlanini - per mobilità non in compensazione	0,00	0,00	0,00	0,00	0,00
				204050514	204050514	Debiti v/S.Giovanni Addolorata - per mobilità non in compensazione	0,00	0,00	0,00	0,00	0,00
				204050515	204050515	Debiti v/S. Filippo Neri - per mobilità non in compensazione	0,00	0,00	0,00	0,00	0,00
				204050516	204050516	Debiti v/Policlinico Umberto I - per mobilità non in compensazione	0,00	0,00	0,00	0,00	0,00
				204050517	204050517	Debiti v/IFO - per mobilità non in compensazione	0,00	0,00	0,00	0,00	0,00
				204050518	204050518	Debiti v/INMI - per mobilità non in compensazione	0,00	0,00	0,00	0,00	0,00
				204050519	204050519	Debiti v/S.Andrea - per mobilità non in compensazione	0,00	0,00	0,00	0,00	0,00
				204050520	204050520	Debiti v/Policlinico Tor Vergata - per mobilità non in compensazione	0,00	0,00	0,00	0,00	0,00
				204050521	204050521	Debiti v/ARES - per mobilità non in compensazione	0,00	0,00	0,00	0,00	0,00
				204050522	204050522	Debiti v/asl Roma 1 - per mobilità non in compensazione	0,00	0,00	0,00	0,00	0,00
				204050523	204050523	Debiti v/asl Roma 2 - per mobilità non in compensazione	0,00	0,00	0,00	0,00	0,00
				204050524	204050524	Debiti v/asl Roma 3 - per mobilità non in compensazione	0,00	0,00	0,00	0,00	0,00
				204050525	204050525	Debiti v/asl Roma 4 - per mobilità non in compensazione	0,00	0,00	0,00	0,00	0,00
				204050526	204050526	Debiti v/asl Roma 5 - per mobilità non in compensazione	0,00	0,00	0,00	0,00	0,00

				204050527	204050527	Debiti v/asl Roma 6 - per mobilità non in compensazione	0,00	0,00	0,00	0,00	0,00
			204050600		204050600	Debiti v/Aziende sanitarie pubbliche della Regione - per altre prestazioni	81.000,99	81.000,99	0,00	0,00	0,00
				204050601	204050601	Debiti v/asl Roma A - per altre prestazioni	0,00	0,00	0,00	0,00	0,00
				204050602	204050602	Debiti v/asl Roma B - per altre prestazioni	0,00	0,00	0,00	0,00	0,00
				204050603	204050603	Debiti v/asl Roma C - per altre prestazioni	0,00	0,00	0,00	0,00	0,00
				204050604	204050604	Debiti v/asl Roma D - per altre prestazioni	0,00	0,00	0,00	0,00	0,00
				204050605	204050605	Debiti v/asl Roma E - per altre prestazioni	0,00	0,00	0,00	0,00	0,00
				204050606	204050606	Debiti v/asl Roma F - per altre prestazioni	0,00	0,00	0,00	0,00	0,00
				204050607	204050607	Debiti v/asl Roma G - per altre prestazioni	0,00	0,00	0,00	0,00	0,00
				204050608	204050608	Debiti v/asl Roma H - per altre prestazioni	0,00	0,00	0,00	0,00	0,00
				204050609	204050609	Debiti v/asl Viterbo - per altre prestazioni	0,00	0,00	0,00	0,00	0,00
				204050610	204050610	Debiti v/asl Rieti - per altre prestazioni	0,00	0,00	0,00	0,00	0,00
				204050611	204050611	Debiti v/asl Latina - per altre prestazioni	0,00	0,00	0,00	0,00	0,00
				204050612	204050612	Debiti v/asl Frosinone - per altre prestazioni	0,00	0,00	0,00	0,00	0,00
				204050613	204050613	Debiti v/S.Camillo Forlanini - per altre prestazioni	42.795,76	42.795,76	0,00	0,00	0,00
				204050614	204050614	Debiti v/S.Giovanni Addolorata - per altre prestazioni	0,00	0,00	0,00	0,00	0,00
				204050615	204050615	Debiti v/S. Filippo Neri - per altre prestazioni	0,00	0,00	0,00	0,00	0,00
				204050616	204050616	Debiti v/Policlinico Umberto I - per altre prestazioni	41,32	41,32	0,00	0,00	0,00
				204050617	204050617	Debiti v/IFO - per altre prestazioni	0,00	0,00	0,00	0,00	0,00
				204050618	204050618	Debiti v/INMI - per altre prestazioni	986,58	986,58	0,00	0,00	0,00
				204050619	204050619	Debiti v/S.Andrea - per altre prestazioni	9.642,00	9.642,00	0,00	0,00	0,00
				204050620	204050620	Debiti v/Policlinico Tor Vergata - per altre prestazioni	0,00	0,00	0,00	0,00	0,00
				204050621	204050621	Debiti v/ARES - per altre prestazioni	0,00	0,00	0,00	0,00	0,00
				204050622	204050622	Debiti v/asl Roma 1 - per altre prestazioni	0,00	0,00	0,00	0,00	0,00
				204050623	204050623	Debiti v/asl Roma 2 - per altre prestazioni	26.893,33	26.893,33	0,00	0,00	0,00
				204050624	204050624	Debiti v/asl Roma 3 - per altre prestazioni	0,00	0,00	0,00	0,00	0,00
				204050625	204050625	Debiti v/asl Roma 4 - per altre prestazioni	642,00	642,00	0,00	0,00	0,00
				204050626	204050626	Debiti v/asl Roma 5 - per altre prestazioni	0,00	0,00	0,00	0,00	0,00
				204050627	204050627	Debiti v/asl Roma 6 - per altre prestazioni	0,00	0,00	0,00	0,00	0,00
				204050628	204050628	Debiti v/asl Roma 1 - per altre prestazioni per STP	0,00	0,00	0,00	0,00	0,00
				204050629	204050629	Debiti v/asl Roma 2 - per altre prestazioni per STP	0,00	0,00	0,00	0,00	0,00
				204050630	204050630	Debiti v/asl Roma 3 - per altre prestazioni per STP	0,00	0,00	0,00	0,00	0,00
				204050631	204050631	Debiti v/asl Roma 4 - per altre prestazioni per STP	0,00	0,00	0,00	0,00	0,00
				204050632	204050632	Debiti v/asl Roma 5 - per altre prestazioni per STP	0,00	0,00	0,00	0,00	0,00
				204050633	204050633	Debiti v/asl Roma 6 - per altre prestazioni per STP	0,00	0,00	0,00	0,00	0,00
				204050634	204050634	Debiti v/asl Viterbo - per altre prestazioni per STP	0,00	0,00	0,00	0,00	0,00
				204050635	204050635	Debiti v/asl Rieti - per altre prestazioni per STP	0,00	0,00	0,00	0,00	0,00
				204050636	204050636	Debiti v/asl Latina - per altre prestazioni per STP	0,00	0,00	0,00	0,00	0,00
				204050637	204050637	Debiti v/asl Frosinone - per altre prestazioni per STP	0,00	0,00	0,00	0,00	0,00
				204050638	204050638	Debiti v/S.Camillo Forlanini - per altre prestazioni per STP	0,00	0,00	0,00	0,00	0,00
				204050639	204050639	Debiti v/S.Giovanni Addolorata - per altre prestazioni per STP	0,00	0,00	0,00	0,00	0,00
				204050640	204050640	Debiti v/S. Filippo Neri - per altre prestazioni per STP	0,00	0,00	0,00	0,00	0,00
				204050641	204050641	Debiti v/Policlinico Umberto I - per altre prestazioni per STP	0,00	0,00	0,00	0,00	0,00
				204050642	204050642	Debiti v/IFO - per altre prestazioni per STP	0,00	0,00	0,00	0,00	0,00
				204050643	204050643	Debiti v/INMI - per altre prestazioni per STP	0,00	0,00	0,00	0,00	0,00
				204050644	204050644	Debiti v/S.Andrea - per altre prestazioni per STP	0,00	0,00	0,00	0,00	0,00
				204050645	204050645	Debiti v/Policlinico Tor Vergata - per altre prestazioni per STP	0,00	0,00	0,00	0,00	0,00
				204050646	204050646	Debiti v/ASL Roma 1 - per Contributi da Aziende sanitarie pubbliche della Regione o Prov. Aut. (extra fondo)	0,00	0,00	0,00	0,00	0,00
				204050647	204050647	Debiti v/ASL Roma 2 - per Contributi da Aziende sanitarie pubbliche della Regione o Prov. Aut. (extra fondo)	0,00	0,00	0,00	0,00	0,00
				204050648	204050648	Debiti v/ASL Roma 3 - per Contributi da Aziende sanitarie pubbliche della Regione o Prov. Aut. (extra fondo)	0,00	0,00	0,00	0,00	0,00
				204050649	204050649	Debiti v/ASL Roma 4 - per Contributi da Aziende sanitarie pubbliche della Regione o Prov. Aut. (extra fondo)	0,00	0,00	0,00	0,00	0,00
				204050650	204050650	Debiti v/ASL Roma 5 - per Contributi da Aziende sanitarie pubbliche della Regione o Prov. Aut. (extra fondo)	0,00	0,00	0,00	0,00	0,00
				204050651	204050651	Debiti v/ASL Roma 6 - per Contributi da Aziende sanitarie pubbliche della Regione o Prov. Aut. (extra fondo)	0,00	0,00	0,00	0,00	0,00
				204050652	204050652	Debiti v/ASL Viterbo - per Contributi da Aziende sanitarie pubbliche della Regione o Prov. Aut. (extra fondo)	0,00	0,00	0,00	0,00	0,00

				204050653	204050653	Debiti v/ASL Rieti - per Contributi da Aziende sanitarie pubbliche della Regione o Prov. Aut. (extra fondo)	0,00	0,00	0,00	0,00	0,00
				204050654	204050654	Debiti v/ASL Latina - per Contributi da Aziende sanitarie pubbliche della Regione o Prov. Aut. (extra fondo)	0,00	0,00	0,00	0,00	0,00
				204050655	204050655	Debiti v/ASL Frosinone - per Contributi da Aziende sanitarie pubbliche della Regione o Prov. Aut. (extra fondo)	0,00	0,00	0,00	0,00	0,00
				204050656	204050656	Debiti v/S. Camillo Forlanini - per Contributi da Aziende sanitarie pubbliche della Regione o Prov. Aut. (extra fondo)	0,00	0,00	0,00	0,00	0,00
				204050657	204050657	Debiti v/ASL Roma 1 - per Contributi da Aziende sanitarie pubbliche della Regione o Prov. Aut. (extra fondo)	0,00	0,00	0,00	0,00	0,00
				204050658	204050658	Debiti v/S.Giovanni Addolorata - per Contributi da Aziende sanitarie pubbliche della Regione o Prov. Aut. (extra fondo)	0,00	0,00	0,00	0,00	0,00
				204050659	204050659	Debiti v/Policlinico Umberto I - per Contributi da Aziende sanitarie pubbliche della Regione o Prov. Aut. (extra fondo)	0,00	0,00	0,00	0,00	0,00
				204050660	204050660	Debiti v/IFO - per Contributi da Aziende sanitarie pubbliche della Regione o Prov. Aut. (extra fondo)	0,00	0,00	0,00	0,00	0,00
				204050661	204050661	Debiti v/INMI - per Contributi da Aziende sanitarie pubbliche della Regione o Prov. Aut. (extra fondo)	0,00	0,00	0,00	0,00	0,00
				204050662	204050662	Debiti v/S. Andrea - per Contributi da Aziende sanitarie pubbliche della Regione o Prov. Aut. (extra fondo)	0,00	0,00	0,00	0,00	0,00
				204050663	204050663	Debiti v/Policlinico Tor Vergata - per Contributi da Aziende sanitarie pubbliche della Regione o Prov. Aut. (extra fondo)	0,00	0,00	0,00	0,00	0,00
				204050664	204050664	Debiti v/asl Roma 1 - per contributi L. 210/92	0,00	0,00	0,00	0,00	0,00
				204050665	204050665	Debiti v/asl Roma 2 - per contributi L. 210/92	0,00	0,00	0,00	0,00	0,00
				204050666	204050666	Debiti v/asl Roma 3 - per contributi L. 210/92	0,00	0,00	0,00	0,00	0,00
				204050667	204050667	Debiti v/asl Roma 4 - per contributi L. 210/92	0,00	0,00	0,00	0,00	0,00
				204050668	204050668	Debiti v/asl Roma 5 - per contributi L. 210/92	0,00	0,00	0,00	0,00	0,00
				204050669	204050669	Debiti v/asl Roma 6 - per contributi L. 210/92	0,00	0,00	0,00	0,00	0,00
				204050670	204050670	Debiti v/asl Viterbo - per contributi L. 210/92	0,00	0,00	0,00	0,00	0,00
				204050671	204050671	Debiti v/asl Rieti - per contributi L. 210/92	0,00	0,00	0,00	0,00	0,00
				204050672	204050672	Debiti v/asl Latina - per contributi L. 210/92	0,00	0,00	0,00	0,00	0,00
				204050673	204050673	Debiti v/asl Frosinone - per contributi L. 210/92	0,00	0,00	0,00	0,00	0,00
				204050674	204050674	Debiti v/asl per fatture da ricevere - per altre prestazioni	0,00	0,00	0,00	0,00	0,00
				204050675	204050675	Note di credito da ricevere da aziende sanitarie pubbliche- per altre prestazioni	0,00	0,00	0,00	0,00	0,00
			204050700		204050700	Debiti v/Aziende sanitarie pubbliche Extraregione	0,00	0,00	0,00	0,00	0,00
				204050701	204050701	Debiti v/Aziende sanitarie pubbliche Extraregione	0,00	0,00	0,00	0,00	0,00
			204050800		204050800	Debiti v/Aziende sanitarie pubbliche della Regione per versamenti c/patrimonio netto	0,00	0,00	0,00	0,00	0,00
				204050801	204050801	Debiti v/asl Roma A - per versamenti c/patrimonio netto	0,00	0,00	0,00	0,00	0,00
				204050802	204050802	Debiti v/asl Roma B - per versamenti c/patrimonio netto	0,00	0,00	0,00	0,00	0,00
				204050803	204050803	Debiti v/asl Roma C - per versamenti c/patrimonio netto	0,00	0,00	0,00	0,00	0,00
				204050804	204050804	Debiti v/asl Roma D - per versamenti c/patrimonio netto	0,00	0,00	0,00	0,00	0,00
				204050805	204050805	Debiti v/asl Roma E - per versamenti c/patrimonio netto	0,00	0,00	0,00	0,00	0,00
				204050806	204050806	Debiti v/asl Roma F - per versamenti c/patrimonio netto	0,00	0,00	0,00	0,00	0,00
				204050807	204050807	Debiti v/asl Roma G - per versamenti c/patrimonio netto	0,00	0,00	0,00	0,00	0,00
				204050808	204050808	Debiti v/asl Roma H - per versamenti c/patrimonio netto	0,00	0,00	0,00	0,00	0,00
				204050809	204050809	Debiti v/asl Viterbo - per versamenti c/patrimonio netto	0,00	0,00	0,00	0,00	0,00
				204050810	204050810	Debiti v/asl Rieti - per versamenti c/patrimonio netto	0,00	0,00	0,00	0,00	0,00
				204050811	204050811	Debiti v/asl Latina - per versamenti c/patrimonio netto	0,00	0,00	0,00	0,00	0,00
				204050812	204050812	Debiti v/asl Frosinone - per versamenti c/patrimonio netto	0,00	0,00	0,00	0,00	0,00
				204050813	204050813	Debiti v/S.Camillo Forlanini - per versamenti c/patrimonio netto	0,00	0,00	0,00	0,00	0,00
				204050814	204050814	Debiti v/S.Giovanni Addolorata - per versamenti c/patrimonio netto	0,00	0,00	0,00	0,00	0,00
				204050815	204050815	Debiti v/S. Filippo Neri - per versamenti c/patrimonio netto	0,00	0,00	0,00	0,00	0,00
				204050816	204050816	Debiti v/Policlinico Umberto I - per versamenti c/patrimonio netto	0,00	0,00	0,00	0,00	0,00
				204050817	204050817	Debiti v/IFO - per versamenti c/patrimonio netto	0,00	0,00	0,00	0,00	0,00
				204050818	204050818	Debiti v/INMI - per versamenti c/patrimonio netto	0,00	0,00	0,00	0,00	0,00
				204050819	204050819	Debiti v/S.Andrea - per versamenti c/patrimonio netto	0,00	0,00	0,00	0,00	0,00

				204050820	204050820	Debiti v/Policlinico Tor Vergata - per versamenti c/patrimonio netto	0,00	0,00	0,00	0,00	0,00
				204050821	204050821	Debiti v/ARES - per versamenti c/patrimonio netto	0,00	0,00	0,00	0,00	0,00
				204050822	204050822	Debiti v/asl Roma 1 - per versamenti c/patrimonio netto	0,00	0,00	0,00	0,00	0,00
				204050823	204050823	Debiti v/asl Roma 2 - per versamenti c/patrimonio netto	0,00	0,00	0,00	0,00	0,00
				204050824	204050824	Debiti v/asl Roma 3 - per versamenti c/patrimonio netto	0,00	0,00	0,00	0,00	0,00
				204050825	204050825	Debiti v/asl Roma 4 - per versamenti c/patrimonio netto	0,00	0,00	0,00	0,00	0,00
				204050826	204050826	Debiti v/asl Roma 5 - per versamenti c/patrimonio netto	0,00	0,00	0,00	0,00	0,00
				204050827	204050827	Debiti v/asl Roma 6 - per versamenti c/patrimonio netto	0,00	0,00	0,00	0,00	0,00
				204050828	204050828	Debiti v/asl Roma 1 per versamenti c/patrimonio netto - finanziamenti per investimenti	0,00	0,00	0,00	0,00	0,00
				204050829	204050829	Debiti v/asl Roma 2 per versamenti c/patrimonio netto - finanziamenti per investimenti	0,00	0,00	0,00	0,00	0,00
				204050830	204050830	Debiti v/asl Roma 3 per versamenti c/patrimonio netto - finanziamenti per investimenti	0,00	0,00	0,00	0,00	0,00
				204050831	204050831	Debiti v/asl Roma 4 per versamenti c/patrimonio netto - finanziamenti per investimenti	0,00	0,00	0,00	0,00	0,00
				204050832	204050832	Debiti v/asl Roma 5 per versamenti c/patrimonio netto - finanziamenti per investimenti	0,00	0,00	0,00	0,00	0,00
				204050833	204050833	Debiti v/asl Roma 6 per versamenti c/patrimonio netto - finanziamenti per investimenti	0,00	0,00	0,00	0,00	0,00
				204050834	204050834	Debiti v/asl Viterbo per versamenti c/patrimonio netto - finanziamenti per investimenti	0,00	0,00	0,00	0,00	0,00
				204050835	204050835	Debiti v/asl Rieti per versamenti c/patrimonio netto - finanziamenti per investimenti	0,00	0,00	0,00	0,00	0,00
				204050836	204050836	Debiti v/asl Latina per versamenti c/patrimonio netto - finanziamenti per investimenti	0,00	0,00	0,00	0,00	0,00
				204050837	204050837	Debiti v/asl Frosinone per versamenti c/patrimonio netto - finanziamenti per investimenti	0,00	0,00	0,00	0,00	0,00
				204050838	204050838	Debiti v/San Camillo per versamenti c/patrimonio netto - finanziamenti per investimenti	0,00	0,00	0,00	0,00	0,00
				204050839	204050839	Debiti v/San Giovanni Addolorata per versamenti c/patrimonio netto - finanziamenti per investimenti	0,00	0,00	0,00	0,00	0,00
				204050840	204050840	Debiti v/Policlinico Umberto I per versamenti c/patrimonio netto - finanziamenti per investimenti	0,00	0,00	0,00	0,00	0,00
				204050841	204050841	Debiti v/IFO per versamenti c/patrimonio netto - finanziamenti per investimenti	0,00	0,00	0,00	0,00	0,00
				204050842	204050842	Debiti v/INMI per versamenti c/patrimonio netto - finanziamenti per investimenti	0,00	0,00	0,00	0,00	0,00
				204050843	204050843	Debiti v/S.Andrea per versamenti c/patrimonio netto - finanziamenti per investimenti	0,00	0,00	0,00	0,00	0,00
				204050844	204050844	Debiti v/Policlinico Tor Vergata per versamenti c/patrimonio netto - finanziamenti per investimenti	0,00	0,00	0,00	0,00	0,00
				204050845	204050845	Debiti v/ARES per versamenti c/patrimonio netto - finanziamenti per investimenti	0,00	0,00	0,00	0,00	0,00
				204050846	204050846	Debiti v/asl Roma 1 per versamenti c/patrimonio netto - incremento fondo dotazione	0,00	0,00	0,00	0,00	0,00
				204050847	204050847	Debiti v/asl Roma 2 per versamenti c/patrimonio netto - incremento fondo dotazione	0,00	0,00	0,00	0,00	0,00
				204050848	204050848	Debiti v/asl Roma 3 per versamenti c/patrimonio netto - incremento fondo dotazione	0,00	0,00	0,00	0,00	0,00
				204050849	204050849	Debiti v/asl Roma 4 per versamenti c/patrimonio netto - incremento fondo dotazione	0,00	0,00	0,00	0,00	0,00
				204050850	204050850	Debiti v/asl Roma 5 per versamenti c/patrimonio netto - incremento fondo dotazione	0,00	0,00	0,00	0,00	0,00
				204050851	204050851	Debiti v/asl Roma 6 per versamenti c/patrimonio netto - incremento fondo dotazione	0,00	0,00	0,00	0,00	0,00
				204050852	204050852	Debiti v/asl Viterbo per versamenti c/patrimonio netto - incremento fondo dotazione	0,00	0,00	0,00	0,00	0,00
				204050853	204050853	Debiti v/asl Rieti per versamenti c/patrimonio netto - incremento fondo dotazione	0,00	0,00	0,00	0,00	0,00
				204050854	204050854	Debiti v/asl Latina per versamenti c/patrimonio netto - incremento fondo dotazione	0,00	0,00	0,00	0,00	0,00
				204050855	204050855	Debiti v/asl Frosinone per versamenti c/patrimonio netto - incremento fondo dotazione	0,00	0,00	0,00	0,00	0,00
				204050856	204050856	Debiti v/S.Camillo per versamenti c/patrimonio netto - incremento fondo dotazione	0,00	0,00	0,00	0,00	0,00
				204050857	204050857	Debiti v/S.Giovanni Addolorata per versamenti c/patrimonio netto - incremento fondo dotazione	0,00	0,00	0,00	0,00	0,00
				204050858	204050858	Debiti v/Policlinico Umberto I per versamenti c/patrimonio netto - incremento fondo dotazione	0,00	0,00	0,00	0,00	0,00
				204050859	204050859	Debiti v/IFO per versamenti c/patrimonio netto - incremento fondo dotazione	0,00	0,00	0,00	0,00	0,00
				204050860	204050860	Debiti v/INMI per versamenti c/patrimonio netto - incremento fondo dotazione	0,00	0,00	0,00	0,00	0,00

				204050861	204050861	Debiti v/S.Andrea per versamenti c/patrimonio netto - incremento fondo dotazione	0,00	0,00	0,00	0,00	0,00
				204050862	204050862	Debiti v/Policlinico Tor Vergata per versamenti c/patrimonio netto - incremento fondo dotazione	0,00	0,00	0,00	0,00	0,00
				204050863	204050863	Debiti v/ARES per versamenti c/patrimonio netto - incremento fondo dotazione	0,00	0,00	0,00	0,00	0,00
				204050864	204050864	Debiti v/asl Roma 1 per versamenti c/patrimonio netto - ripiano perdite	0,00	0,00	0,00	0,00	0,00
				204050865	204050865	Debiti v/asl Roma 2 per versamenti c/patrimonio netto - ripiano perdite	0,00	0,00	0,00	0,00	0,00
				204050866	204050866	Debiti v/asl Roma 3 per versamenti c/patrimonio netto - ripiano perdite	0,00	0,00	0,00	0,00	0,00
				204050867	204050867	Debiti v/asl Roma 4 per versamenti c/patrimonio netto - ripiano perdite	0,00	0,00	0,00	0,00	0,00
				204050868	204050868	Debiti v/asl Roma 5 per versamenti c/patrimonio netto - ripiano perdite	0,00	0,00	0,00	0,00	0,00
				204050869	204050869	Debiti v/asl Roma 6 per versamenti c/patrimonio netto - ripiano perdite	0,00	0,00	0,00	0,00	0,00
				204050870	204050870	Debiti v/asl Viterbo per versamenti c/patrimonio netto - ripiano perdite	0,00	0,00	0,00	0,00	0,00
				204050871	204050871	Debiti v/asl Rieti per versamenti c/patrimonio netto - ripiano perdite	0,00	0,00	0,00	0,00	0,00
				204050872	204050872	Debiti v/asl Latina per versamenti c/patrimonio netto - ripiano perdite	0,00	0,00	0,00	0,00	0,00
				204050873	204050873	Debiti v/asl Frosinone per versamenti c/patrimonio netto - ripiano perdite	0,00	0,00	0,00	0,00	0,00
				204050874	204050874	Debiti v/S.Camillo Forlanini per versamenti c/patrimonio netto - ripiano perdite	0,00	0,00	0,00	0,00	0,00
				204050875	204050875	Debiti v/S.Giovanni Addolorata per versamenti c/patrimonio netto - ripiano perdite	0,00	0,00	0,00	0,00	0,00
				204050876	204050876	Debiti v/Policlinico Umberto I per versamenti c/patrimonio netto - ripiano perdite	0,00	0,00	0,00	0,00	0,00
				204050877	204050877	Debiti v/IFO per versamenti c/patrimonio netto - ripiano perdite	0,00	0,00	0,00	0,00	0,00
				204050878	204050878	Debiti v/INMI per versamenti c/patrimonio netto - ripiano perdite	0,00	0,00	0,00	0,00	0,00
				204050879	204050879	Debiti v/S.Andrea per versamenti c/patrimonio netto - ripiano perdite	0,00	0,00	0,00	0,00	0,00
				204050880	204050880	Debiti v/Policlinico Tor Vergata per versamenti c/patrimonio netto - ripiano perdite	0,00	0,00	0,00	0,00	0,00
				204050881	204050881	Debiti v/ARES per versamenti c/patrimonio netto - ripiano perdite	0,00	0,00	0,00	0,00	0,00
				204050882	204050882	Debiti v/Aziende sanitarie pubbliche della Regione per anticipazione ripiano disavanzo programmato dai Piani aziendali di cui all'art. 1, comma 528, L. 208/2015	0,00	0,00	0,00	0,00	0,00
				204050883	204050883	Debiti v/Aziende Sanitarie Pubbliche della Regione per versamenti c/patrimonio netto - altro	0,00	0,00	0,00	0,00	0,00
		204060000			204060000	DEBITI V/SOCIETA' PARTECIPATE E/O ENTI DIPENDENTI DELLA REGIONE	0,00	0,00	0,00	0,00	0,00
			204060100		204060100	Debiti v/enti regionali	0,00	0,00	0,00	0,00	0,00
				204060101	204060101	Debiti v/enti regionali	0,00	0,00	0,00	0,00	0,00
			204060200		204060200	Debiti v/sperimentazioni gestionali	0,00	0,00	0,00	0,00	0,00
				204060201	204060201	Debiti v/sperimentazioni gestionali	0,00	0,00	0,00	0,00	0,00
			204060300		204060300	Debiti v/altre partecipate	0,00	0,00	0,00	0,00	0,00
				204060301	204060301	Debiti v/ARPA	0,00	0,00	0,00	0,00	0,00
				204060302	204060302	Debiti v/altre partecipate	0,00	0,00	0,00	0,00	0,00
		204070000			204070000	DEBITI V/FORNITORI	35.731.891,63	35.731.891,63	0,00	0,00	0,00
			204070100		204070100	Debiti verso erogatori (privati accreditati e convenzionati) di prestazioni sanitarie	0,00	0,00	0,00	0,00	0,00
				204070101	204070101	Debiti v/medici di base	0,00	0,00	0,00	0,00	0,00
				204070102	204070102	Debiti v/farmacie	0,00	0,00	0,00	0,00	0,00
				204070103	204070103	Debiti v/medici SUMAI	0,00	0,00	0,00	0,00	0,00
				204070104	204070104	Debiti v/IRCCS privati e Policlinici	0,00	0,00	0,00	0,00	0,00
				204070105	204070105	Debiti v/Ospedali Classificati	0,00	0,00	0,00	0,00	0,00
				204070106	204070106	Debiti v/Case di Cura	0,00	0,00	0,00	0,00	0,00
				204070107	204070107	Debiti v/altri erogatori di prestazioni sanitarie - intraregione	0,00	0,00	0,00	0,00	0,00
				204070108	204070108	Debiti verso erogatori privati - extraregione	0,00	0,00	0,00	0,00	0,00
				204070109	204070109	Debiti verso erogatori privati per fatture e note di credito da ricevere	0,00	0,00	0,00	0,00	0,00
				204070110	204070110	Debiti verso erogatori privati per fatture da ricevere	0,00	0,00	0,00	0,00	0,00
				204070111	204070111	Note di credito da ricevere da erogatori privati (riduzione dei debiti)	0,00	0,00	0,00	0,00	0,00
				204070112	204070112	Debiti verso erogatori (privati accreditati e convenzionati) di prestazioni sanitarie	0,00	0,00	0,00	0,00	0,00

			204070200		204070200	Debiti verso altri fornitori	35.731.891,63	35.731.891,63	0,00	0,00	0,00
				204070201	204070201	Debiti verso altri fornitori nazionali	18.486.477,12	18.486.477,12	0,00	0,00	0,00
				204070202	204070202	Debiti verso altri fornitori esteri	297.150,69	297.150,69	0,00	0,00	0,00
				204070203	204070203	Debiti verso professionisti e collaboratori (ad esclusione degli organi diretti)	535.197,06	535.197,06	0,00	0,00	0,00
				204070204	204070204	Debiti verso altri fornitori per fatture e note di credito da ricevere	0,00	0,00	0,00	0,00	0,00
				204070205	204070205	Debiti verso altri fornitori per fatture da ricevere	17.199.215,41	17.199.215,41	0,00	0,00	0,00
				204070206	204070206	Note di credito da ricevere da altri fornitori (riduzione dei debiti)	-786.148,65	-786.148,65	0,00	0,00	0,00
		204080000			204080000	DEBITI V/ISTITUTO TESORIERE	0,00	0,00	0,00	0,00	0,00
			204080100		204080100	Debiti v/istituto tesoriere	0,00	0,00	0,00	0,00	0,00
				204080101	204080101	Debiti v/istituto tesoriere	0,00	0,00	0,00	0,00	0,00
				204080102	204080102	Debiti verso istituto tesoriere per anticipazione ordinaria	0,00	0,00	0,00	0,00	0,00
				204080103	204080103	Debiti verso istituto tesoriere per anticipazione straordinaria	0,00	0,00	0,00	0,00	0,00
		204090000			204090000	DEBITI TRIBUTARI	4.647.724,59	4.647.724,59	0,00	0,00	0,00
			204090100		204090100	Debiti tributari	4.647.724,59	4.647.724,59	0,00	0,00	0,00
				204090101	204090101	Erario c/Ires	0,00	0,00	0,00	0,00	0,00
				204090102	204090102	Erario c/ritenute su lavoro autonomo	12.441,88	12.441,88	0,00	0,00	0,00
				204090103	204090103	Erario c/ritenute su lavoro dipendente	2.198.725,01	2.198.725,01	0,00	0,00	0,00
				204090104	204090104	Erario c/I.V.A.	1.808.389,08	1.808.389,08	0,00	0,00	0,00
				204090105	204090105	Erario c/Irap	630.168,62	630.168,62	0,00	0,00	0,00
				204090106	204090106	Altre imposte e tasse	0,00	0,00	0,00	0,00	0,00
		204100000			204100000	DEBITI V/ISTITUTI PREVIDENZIALI, ASSISTENZIALI E SICUREZZA SOCIALE	3.112.261,65	3.112.261,65	0,00	0,00	0,00
			204100100		204100100	Debiti v/istituti previdenziali, assistenziali e sicurezza sociale	3.112.261,65	3.112.261,65	0,00	0,00	0,00
				204100101	204100101	Debiti verso INPDAP	2.650.542,94	2.650.542,94	0,00	0,00	0,00
				204100102	204100102	Debiti verso INPS lavoratori dipendenti	12.518,26	12.518,26	0,00	0,00	0,00
				204100103	204100103	Debiti verso INPS lavoratori autonomi	71.708,38	71.708,38	0,00	0,00	0,00
				204100104	204100104	Debiti verso INAIL	362.440,65	362.440,65	0,00	0,00	0,00
				204100105	204100105	Debiti verso ENPAM	0,00	0,00	0,00	0,00	0,00
				204100106	204100106	Debiti verso ONAOSI	10.878,66	10.878,66	0,00	0,00	0,00
				204100107	204100107	Debiti verso altri Istituti Previdenziali	4.172,56	4.172,56	0,00	0,00	0,00
		204110000			204110000	DEBITI V/ALTRI	8.365.264,31	8.365.264,31	0,00	0,00	0,00
			204110100		204110100	Debiti v/altri finanziatori	0,00	0,00	0,00	0,00	0,00
				204110101	204110101	Debiti v/altri finanziatori	0,00	0,00	0,00	0,00	0,00
			204110200		204110200	Debiti v/dipendenti	8.296.248,86	8.296.248,86	0,00	0,00	0,00
				204110201	204110201	Debiti verso personale retribuzioni esercizio in corso	0,00	0,00	0,00	0,00	0,00
				204110202	204110202	Debiti verso personale retribuzioni esercizi precedenti	8.296.248,86	8.296.248,86	0,00	0,00	0,00
				204110203	204110203	Debiti verso personale per rimborsi spese	0,00	0,00	0,00	0,00	0,00
				204110204	204110204	Altri debiti verso il personale per ferie maturate e non godute	0,00	0,00	0,00	0,00	0,00
				204110205	204110205	Debiti v/personale per rinnovi contrattuali	0,00	0,00	0,00	0,00	0,00
			204110300		204110300	Debiti v/gestioni liquidatorie	0,00	0,00	0,00	0,00	0,00
				204110301	204110301	Debiti v/gestioni liquidatorie	0,00	0,00	0,00	0,00	0,00
			204110400		204110400	Altri debiti diversi	69.015,45	69.015,45	0,00	0,00	0,00
				204110401	204110401	Debiti v/società controllate e collegate	0,00	0,00	0,00	0,00	0,00
				204110402	204110402	Debiti verso organizzazioni sindacali	8.700,94	8.700,94	0,00	0,00	0,00
				204110403	204110403	Debiti verso organi direttivi e istituzionali	0,00	0,00	0,00	0,00	0,00
				204110404	204110404	Debiti verso assistiti	0,00	0,00	0,00	0,00	0,00
				204110405	204110405	Altri debiti diversi	60.314,51	60.314,51	0,00	0,00	0,00
				204110406	204110406	Debiti al 31/12/2005	0,00	0,00	0,00	0,00	0,00
				204110407	204110407	Debiti quota 3,5% a servizi veterinari della Regione D.lgs 194/08	0,00	0,00	0,00	0,00	0,00
				204110408	204110408	Debiti quota 1% a Laboratori Nazionali di referenza D.lgs 194/08	0,00	0,00	0,00	0,00	0,00
				204110409	204110409	Debiti quota 3,5% Istituti zooprofilattici D.lgs 194/08	0,00	0,00	0,00	0,00	0,00
				204110410	204110410	Debiti quota 2% Ministero della salute D.lgs 194/08	0,00	0,00	0,00	0,00	0,00
				204110411	204110411	Debiti maggiorazione 0,5% Ministero della salute D.lgs 194/08	0,00	0,00	0,00	0,00	0,00
	205000000				205000000	RATEI E RISCONTI PASSIVI	179.348,49	179.348,49	0,00	0,00	0,00
		205010000			205010000	RATEI PASSIVI	23,49	23,49	0,00	0,00	0,00
			205010100		205010100	Ratei passivi	23,49	23,49	0,00	0,00	0,00
				205010101	205010101	Ratei passivi	23,49	23,49	0,00	0,00	0,00
			205010200		205010200	Ratei passivi v/Aziende sanitarie pubbliche della Regione	0,00	0,00	0,00	0,00	0,00
				205010201	205010201	Ratei passivi v/Aziende sanitarie pubbliche della Regione	0,00	0,00	0,00	0,00	0,00
		205020000			205020000	RISCONTI PASSIVI	179.325,00	179.325,00	0,00	0,00	0,00
			205020100		205020100	Risconti passivi	179.325,00	179.325,00	0,00	0,00	0,00

				205020101	205020101	Risconti passivi	179.325,00	179.325,00	0,00	0,00	0,00
			205020200		205020200	Risconti passivi v/Aziende sanitarie pubbliche della Regione	0,00	0,00	0,00	0,00	0,00
				205020201	205020201	Risconti passivi v/Aziende sanitarie pubbliche della Regione	0,00	0,00	0,00	0,00	0,00
				205020202	205020202	Risconti passivi - in attuazione dell'art.79, comma 1 sexies lettera c), del D.L. 112/2008, convertito con legge 133/2008 e della legge 23 dicembre 2009 n. 191.	0,00	0,00	0,00	0,00	0,00
300000000					300000000	CONTI D'ORDINE	78.546,60	78.546,60	0,00	0,00	0,00
	301000000				301000000	CONTI D'ORDINE DELL'ATTIVO	39.273,30	39.273,30	0,00	0,00	0,00
		301010000			301010000	CANONI DI LEASING ANCORA DA PAGARE	0,00	0,00	0,00	0,00	0,00
			301010100		301010100	Canoni di leasing ancora da pagare	0,00	0,00	0,00	0,00	0,00
				301010101	301010101	Canoni di leasing ancora da pagare	0,00	0,00	0,00	0,00	0,00
				301010102	301010102	Canoni di project financing ancora da pagare	0,00	0,00	0,00	0,00	0,00
		301020000			301020000	DEPOSITI CAUZIONALI	39.273,30	39.273,30	0,00	0,00	0,00
			301020100		301020100	Depositi cauzionali	39.273,30	39.273,30	0,00	0,00	0,00
				301020101	301020101	Depositi cauzionali	39.273,30	39.273,30	0,00	0,00	0,00
		301030000			301030000	BENI IN COMODATO	0,00	0,00	0,00	0,00	0,00
			301030100		301030100	Beni in comodato	0,00	0,00	0,00	0,00	0,00
				301030101	301030101	Beni in comodato	0,00	0,00	0,00	0,00	0,00
		301040000			301040000	ALTRI CONTI D'ORDINE	0,00	0,00	0,00	0,00	0,00
			301040100		301040100	Altri conti d'ordine	0,00	0,00	0,00	0,00	0,00
				301040101	301040101	Garanzie prestate	0,00	0,00	0,00	0,00	0,00
				301040102	301040102	Garanzie ricevute	0,00	0,00	0,00	0,00	0,00
				301040103	301040103	Beni presso terzi	0,00	0,00	0,00	0,00	0,00
				301040104	301040104	Beni in contenzioso	0,00	0,00	0,00	0,00	0,00
				301040105	301040105	Altri impegni assunti	0,00	0,00	0,00	0,00	0,00
				301040106	301040106	Altri contri d'ordine	0,00	0,00	0,00	0,00	0,00
	302000000				302000000	CONTI D'ORDINE DEL PASSIVO	39.273,30	39.273,30	0,00	0,00	0,00
		302010000			302010000	CANONI DI LEASING ANCORA DA PAGARE	0,00	0,00	0,00	0,00	0,00
			302010100		302010100	Canoni di leasing ancora da pagare	0,00	0,00	0,00	0,00	0,00
				302010101	302010101	Canoni di leasing ancora da pagare	0,00	0,00	0,00	0,00	0,00
				302010102	302010102	Canoni di project financing ancora da pagare	0,00	0,00	0,00	0,00	0,00
		302020000			302020000	DEPOSITI CAUZIONALI	39.273,30	39.273,30	0,00	0,00	0,00
			302020100		302020100	Depositi cauzionali	39.273,30	39.273,30	0,00	0,00	0,00
				302020101	302020101	Depositi cauzionali	39.273,30	39.273,30	0,00	0,00	0,00
		302030000			302030000	BENI IN COMODATO	0,00	0,00	0,00	0,00	0,00
			302030100		302030100	Beni in comodato	0,00	0,00	0,00	0,00	0,00
				302030101	302030101	Beni in comodato	0,00	0,00	0,00	0,00	0,00
		302040000			302040000	ALTRI CONTI D'ORDINE	0,00	0,00	0,00	0,00	0,00
			302040100		302040100	Altri contri d'ordine	0,00	0,00	0,00	0,00	0,00
				302040101	302040101	Garanzie prestate	0,00	0,00	0,00	0,00	0,00
				302040102	302040102	Garanzie ricevute	0,00	0,00	0,00	0,00	0,00
				302040103	302040103	Beni presso terzi	0,00	0,00	0,00	0,00	0,00
				302040104	302040104	Beni in contenzioso	0,00	0,00	0,00	0,00	0,00
				302040105	302040105	Altri impegni assunti	0,00	0,00	0,00	0,00	0,00
				302040106	302040106	Altri contri d'ordine	0,00	0,00	0,00	0,00	0,00
400000000					400000000	VALORE DELLA PRODUZIONE	186.959.527,93	186.959.527,93	0,00	0,00	0,00
	401000000				401000000	Contributi in c/esercizio	33.117.484,03	33.117.484,03	0,00	0,00	0,00
		401010000			401010000	Contributi da Regione per quota F.S. regionale	20.062.659,81	20.062.659,81	0,00	0,00	0,00
			401010100		401010100	Contributi da Regione per quota F.S. regionale indistinto	4.105.573,00	4.105.573,00	0,00	0,00	0,00
				401010101	401010101	Quota F.S. regionale indistinto	219.953,00	219.953,00	0,00	0,00	0,00
				401010102	401010102	Finanziamento indistinto finalizzato da Regione	0,00	0,00	0,00	0,00	0,00
				401010103	401010103	Funzioni - Pronto Soccorso	0,00	0,00	0,00	0,00	0,00
				401010104	401010104	Funzioni - Altro	3.885.620,00	3.885.620,00	0,00	0,00	0,00
				401010105	401010105	Quota finalizzata per il Piano aziendale di cui all'art. 1, comma 528, L. 208/2015	0,00	0,00	0,00	0,00	0,00
			401010200		401010200	Contributi da Regione per quota F.S. regionale vincolato	15.957.086,61	15.957.086,61	0,00	0,00	0,00
				401010201	401010201	Quota per rinnovo convenzioni L 133/08	0,00	0,00	0,00	0,00	0,00
				401010202	401010202	Quota per emersione extracomunitari L. 102/2009	0,00	0,00	0,00	0,00	0,00
				401010203	401010203	Quota per medicina Penitenziaria Dlvo 230/99	0,00	0,00	0,00	0,00	0,00
				401010204	401010204	Quota per hanseniani L 31/88	0,00	0,00	0,00	0,00	0,00
				401010205	401010205	Quota per fibrosi Cistica L 362/98	0,00	0,00	0,00	0,00	0,00
				401010206	401010206	Quota per extracomunitari irregolari L 40/98	0,00	0,00	0,00	0,00	0,00
				401010207	401010207	Quota per fondo esclusività L 488/99	0,00	0,00	0,00	0,00	0,00
				401010208	401010208	Quota per borse studio MG L 109/88	0,00	0,00	0,00	0,00	0,00
				401010209	401010209	Quota per veterinaria L 218/88	0,00	0,00	0,00	0,00	0,00
				401010210	401010210	Quota per Aids L 135/90	0,00	0,00	0,00	0,00	0,00
				401010211	401010211	Quota per progetti di PSN L 662/96	7.704.580,42	7.704.580,42	0,00	0,00	0,00
				401010212	401010212	Quota per mutui pre-riforma	0,00	0,00	0,00	0,00	0,00

				401010213	401010213	Quota per borse studio specializzandi	0,00	0,00	0,00	0,00	0,00
				401010214	401010214	Quota per Farmaci innovativi e innovativi oncologici	8.252.506,19	8.252.506,19	0,00	0,00	0,00
				401010215	401010215	Quota per Revisione tariffe termali	0,00	0,00	0,00	0,00	0,00
		401020000			401020000	Contributi c/esercizio (extra fondo)	165.669,77	165.669,77	0,00	0,00	0,00
			401020100		401020100	Contributi da Regione (extra fondo)	165.669,77	165.669,77	0,00	0,00	0,00
				401020101	401020101	Contributi da Regione (extra fondo) vincolati	0,00	0,00	0,00	0,00	0,00
				401020102	401020102	Contributi da Regione (extra fondo) - Risorse aggiuntive da bilancio regionale a titolo di copertura LEA	0,00	0,00	0,00	0,00	0,00
				401020103	401020103	Contributi da Regione (extra fondo) - Risorse aggiuntive da bilancio regionale a titolo di copertura extra LEA	0,00	0,00	0,00	0,00	0,00
				401020104	401020104	Contributi da Regione (extra fondo) - Altro	165.669,77	165.669,77	0,00	0,00	0,00
			401020200		401020200	Contributi da Aziende sanitarie pubbliche della Regione (extra fondo)	0,00	0,00	0,00	0,00	0,00
				401020201	401020201	Contributi da Aziende sanitarie pubbliche della Regione (extra fondo) vincolati	0,00	0,00	0,00	0,00	0,00
				401020202	401020202	Contributi da Aziende sanitarie pubbliche della Regione (extra fondo) altro	0,00	0,00	0,00	0,00	0,00
			401020300		401020300	Contributi da altri soggetti pubblici (extra fondo)	0,00	0,00	0,00	0,00	0,00
				401020301	401020301	Contributi da Provincia (extra fondo) vincolati	0,00	0,00	0,00	0,00	0,00
				401020302	401020302	Contributi da Comune (extra fondo) vincolati	0,00	0,00	0,00	0,00	0,00
				401020303	401020303	Contributi da Università (extra fondo) vincolati	0,00	0,00	0,00	0,00	0,00
				401020304	401020304	Contributi da altri soggetti pubblici (extra fondo) vincolati	0,00	0,00	0,00	0,00	0,00
				401020305	401020305	Contributi da altri soggetti pubblici (extra fondo) L. 210/92	0,00	0,00	0,00	0,00	0,00
				401020306	401020306	Contributi da Provincia (extra fondo) - altro	0,00	0,00	0,00	0,00	0,00
				401020307	401020307	Contributi da Comune (extra fondo) - altro	0,00	0,00	0,00	0,00	0,00
				401020308	401020308	Contributi da Università (extra fondo) - altro	0,00	0,00	0,00	0,00	0,00
				401020309	401020309	Contributi e trasferimenti correnti da Unione Europea	0,00	0,00	0,00	0,00	0,00
				401020310	401020310	Contributi e trasferimenti correnti da altre istituzioni estere	0,00	0,00	0,00	0,00	0,00
				401020311	401020311	Contributi da altri soggetti pubblici (extra fondo) - altro	0,00	0,00	0,00	0,00	0,00
				401020312	401020312	Contributi da Ministero della Salute (extra fondo)	0,00	0,00	0,00	0,00	0,00
				401020313	401020313	Contributi da altri soggetti pubblici (extra fondo) - in attuazione dell'art.79, comma 1 sexies lettera c), del D.L. 112/2008, convertito con legge 133/2008 e della legge 23 dicembre 2009 n. 191	0,00	0,00	0,00	0,00	0,00
		401030000			401030000	Contributi c/esercizio per ricerca	12.889.154,65	12.889.154,65	0,00	0,00	0,00
			401030100		401030100	Contributi da Ministero della Salute per ricerca corrente	8.168.486,29	8.168.486,29	0,00	0,00	0,00
				401030101	401030101	Contributi da Ministero della Salute per ricerca corrente	8.168.486,29	8.168.486,29	0,00	0,00	0,00
			401030200		401030200	Contributi da Ministero della Salute per ricerca finalizzata	966.218,27	966.218,27	0,00	0,00	0,00
				401030201	401030201	Contributi da Ministero della Salute per ricerca finalizzata	966.218,27	966.218,27	0,00	0,00	0,00
			401030300		401030300	Contributi da Regione ed altri soggetti pubblici per ricerca	674.726,10	674.726,10	0,00	0,00	0,00
				401030301	401030301	Contributi da Regione ed altri soggetti pubblici per ricerca	674.726,10	674.726,10	0,00	0,00	0,00
			401030400		401030400	Contributi da privati per ricerca	3.079.723,99	3.079.723,99	0,00	0,00	0,00
				401030401	401030401	Contributi da privati per ricerca	3.079.723,99	3.079.723,99	0,00	0,00	0,00
		401040000			401040000	Contributi c/esercizio da privati	0,00	0,00	0,00	0,00	0,00
			401040100		401040100	Contributi c/esercizio da privati	0,00	0,00	0,00	0,00	0,00
				401040101	401040101	Contributi c/esercizio da privati	0,00	0,00	0,00	0,00	0,00
	402000000				402000000	Rettifica contributi c/esercizio per destinazione ad investimenti	-563.216,05	-563.216,05	0,00	0,00	0,00
		402010000			402010000	Rettifica contributi in c/esercizio per destinazione ad investimenti - da Regione per quota F.S. regionale	-563.216,05	-563.216,05	0,00	0,00	0,00
			402010100		402010100	Rettifica contributi in c/esercizio per destinazione ad investimenti - da Regione per quota F.S. regionale	-563.216,05	-563.216,05	0,00	0,00	0,00
				402010101	402010101	Rettifica contributi in c/esercizio per destinazione ad investimenti - da Regione per quota F.S. regionale	-563.216,05	-563.216,05	0,00	0,00	0,00
		402020000			402020000	Rettifica contributi in c/esercizio per destinazione ad investimenti - altri contributi	0,00	0,00	0,00	0,00	0,00
			402020100		402020100	Rettifica contributi in c/esercizio per destinazione ad investimenti - altri contributi	0,00	0,00	0,00	0,00	0,00
				402020101	402020101	Rettifica contributi in c/esercizio per destinazione ad investimenti - altri contributi	0,00	0,00	0,00	0,00	0,00
	403000000				403000000	Utilizzo fondi per quote inutilizzate contributi vincolati di esercizi precedenti	6.682.051,87	6.682.051,87	0,00	0,00	0,00
		403010000			403010000	Utilizzo fondi per quote inutilizzate contributi di esercizi precedenti da Regione per quota F.S. regionale vincolato	295.862,79	295.862,79	0,00	0,00	0,00

			403010100		403010100	Utilizzo fondi per quote inutilizzate contributi di esercizi precedenti da Regione per quota F.S. regionale vincolato	295.862,79	295.862,79	0,00	0,00	0,00
				403010101	403010101	Utilizzo fondi per quote inutilizzate contributi di esercizi precedenti da Regione per quota rinnovo convenzioni L 133/08	0,00	0,00	0,00	0,00	0,00
				403010102	403010102	Utilizzo fondi per quote inutilizzate contributi di esercizi precedenti da Regione per quota emersione extracomunitari L 102/09	0,00	0,00	0,00	0,00	0,00
				403010103	403010103	Utilizzo fondi per quote inutilizzate contributi di esercizi precedenti da Regione per quota medicina Penitenziaria Dlvo 230/99	0,00	0,00	0,00	0,00	0,00
				403010104	403010104	Utilizzo fondi per quote inutilizzate contributi di esercizi precedenti da Regione per quota hanseniani L 31/86	0,00	0,00	0,00	0,00	0,00
				403010105	403010105	Utilizzo fondi per quote inutilizzate contributi di esercizi precedenti da Regione per quota Fibrosi Cistica L 362/98	0,00	0,00	0,00	0,00	0,00
				403010106	403010106	Utilizzo fondi per quote inutilizzate contributi di esercizi precedenti da Regione per quota Extracomunitari irregolari L 40/98	0,00	0,00	0,00	0,00	0,00
				403010107	403010107	Utilizzo fondi per quote inutilizzate contributi di esercizi precedenti da Regione per quota Fondo esclusività L 488/99	0,00	0,00	0,00	0,00	0,00
				403010108	403010108	Utilizzo fondi per quote inutilizzate contributi di esercizi precedenti da Regione per quota Borse studio MG L 109/88	0,00	0,00	0,00	0,00	0,00
				403010109	403010109	Utilizzo fondi per quote inutilizzate contributi di esercizi precedenti da Regione per quota Veterinaria L 218/88	0,00	0,00	0,00	0,00	0,00
				403010110	403010110	Utilizzo fondi per quote inutilizzate contributi di esercizi precedenti da Regione per quota Aids L 135/90	0,00	0,00	0,00	0,00	0,00
				403010111	403010111	Utilizzo fondi per quote inutilizzate contributi di esercizi precedenti da Regione per quota Progetti di PSN L 662/96	295.862,79	295.862,79	0,00	0,00	0,00
				403010112	403010112	Utilizzo fondi per quote inutilizzate contributi di esercizi precedenti da Regione per quota Mutui pre-riforma	0,00	0,00	0,00	0,00	0,00
				403010113	403010113	Utilizzo fondi per quote inutilizzate contributi di esercizi precedenti da Regione per quota Borse studio specializzandi	0,00	0,00	0,00	0,00	0,00
				403010114	403010114	Utilizzo fondi per quote inutilizzate contributi di esercizi precedenti da Regione o Prov. Aut. per quota F.S. regionale indistinto finalizzato	0,00	0,00	0,00	0,00	0,00
				403010115	403010115	Utilizzo fondi per quote inutilizzate contributi di esercizi precedenti da Regione per revisione tariffe termali	0,00	0,00	0,00	0,00	0,00
		403020000			403020000	Utilizzo fondi per quote inutilizzate contributi di esercizi precedenti da Regione (extra fondo) vincolati	0,00	0,00	0,00	0,00	0,00
			403020100		403020100	Utilizzo fondi per quote inutilizzate contributi di esercizi precedenti da Regione (extra fondo) vincolati	0,00	0,00	0,00	0,00	0,00
				403020101	403020101	Utilizzo fondi per quote inutilizzate contributi di esercizi precedenti da Regione (extra fondo) vincolati	0,00	0,00	0,00	0,00	0,00
		403030000			403030000	Utilizzo fondi per quote inutilizzate contributi di esercizi precedenti da soggetti pubblici (extra fondo) vincolati	0,00	0,00	0,00	0,00	0,00
			403030100		403030100	Utilizzo fondi per quote inutilizzate contributi di esercizi precedenti da soggetti pubblici (extra fondo) vincolati	0,00	0,00	0,00	0,00	0,00
				403030101	403030101	Utilizzo fondi per quote inutilizzate contributi di esercizi precedenti da soggetti pubblici (extra fondo) vincolati	0,00	0,00	0,00	0,00	0,00
		403040000			403040000	Utilizzo fondi per quote inutilizzate contributi di esercizi precedenti per ricerca	2.475.759,78	2.475.759,78	0,00	0,00	0,00
			403040100		403040100	Utilizzo fondi per quote inutilizzate contributi di esercizi precedenti per ricerca	2.475.759,78	2.475.759,78	0,00	0,00	0,00
				403040101	403040101	Utilizzo fondi per quote inutilizzate contributi di esercizi precedenti per ricerca	2.475.759,78	2.475.759,78	0,00	0,00	0,00
		403050000			403050000	Utilizzo fondi per quote inutilizzate contributi vincolati di esercizi precedenti da privati	3.910.429,30	3.910.429,30	0,00	0,00	0,00
			403050100		403050100	Utilizzo fondi per quote inutilizzate contributi vincolati di esercizi precedenti da privati	3.910.429,30	3.910.429,30	0,00	0,00	0,00
				403050101	403050101	Utilizzo fondi per quote inutilizzate contributi vincolati di esercizi precedenti da privati	3.910.429,30	3.910.429,30	0,00	0,00	0,00
	404000000				404000000	Ricavi per prestazioni sanitarie e sociosanitarie a rilevanza sanitaria	130.257.016,50	130.257.016,50	0,00	0,00	0,00
		404010000			404010000	Ricavi per prestazioni sanitarie e sociosanitarie a rilevanza sanitaria erogate a soggetti pubblici	119.577.239,40	119.577.239,40	0,00	0,00	0,00
			404010100		404010100	Prestazioni, sanitarie e sociosanitarie a rilevanza sanitaria erogate ad Aziende sanitarie pubbliche della Regione	107.617.371,56	107.617.371,56	0,00	0,00	0,00
				404010101	404010101	Prestazioni di ricovero - Regione	32.569.391,00	32.569.391,00	0,00	0,00	0,00
				404010102	404010102	Prestazioni di specialistica ambulatoriale - Regione	27.751.586,00	27.751.586,00	0,00	0,00	0,00

				404010103	404010103	Prestazioni di psichiatria residenziale e semiresidenziale - Regione	0,00	0,00	0,00	0,00	0,00
				404010104	404010104	Prestazioni di File F - Regione	46.914.464,00	46.914.464,00	0,00	0,00	0,00
				404010105	404010105	Prestazioni servizi MMG, PLS, Continuità. assistenziale - Regione	0,00	0,00	0,00	0,00	0,00
				404010106	404010106	Prestazioni servizi farmaceutica convenzionata - Regione	0,00	0,00	0,00	0,00	0,00
				404010107	404010107	Prestazioni termali - Regione	0,00	0,00	0,00	0,00	0,00
				404010108	404010108	Prestazioni trasporto ambulanze ed elisoccorso - Regione	0,00	0,00	0,00	0,00	0,00
				404010109	404010109	Prestazioni servizi di medicina legale - Regione	0,00	0,00	0,00	0,00	0,00
				404010110	404010110	Prestazioni di assistenza integrativa - Regione	0,00	0,00	0,00	0,00	0,00
				404010111	404010111	Prestazioni di cessione sangue ed emoderivati - Regione	32.731,00	32.731,00	0,00	0,00	0,00
				404010112	404010112	Altre prestazioni sanitarie e socio-sanitarie a rilevanza sanitaria - Regione	349.199,56	349.199,56	0,00	0,00	0,00
				404010113	404010113	Prestazioni di pronto soccorso non seguite da ricovero	0,00	0,00	0,00	0,00	0,00
				404010114	404010114	Prestazioni assistenza protesica	0,00	0,00	0,00	0,00	0,00
				404010115	404010115	Prestazioni assistenza riabilitativa extraospedaliera	0,00	0,00	0,00	0,00	0,00
				404010116	404010116	Ricavi per cessione di emocomponenti e cellule staminali	0,00	0,00	0,00	0,00	0,00
				404010117	404010117	Prestazioni assistenza domiciliare integrata (ADI)	0,00	0,00	0,00	0,00	0,00
			404010200		404010200	Prestazioni sanitarie e sociosanitarie a rilevanza sanitaria erogate ad altri soggetti pubblici	5.865,84	5.865,84	0,00	0,00	0,00
				404010201	404010201	Prestazioni servizi di medicina legale ad altri soggetti pubblici	0,00	0,00	0,00	0,00	0,00
				404010202	404010202	Prestazioni di cessione sangue ed emoderivati ad altri soggetti pubblici	0,00	0,00	0,00	0,00	0,00
				404010203	404010203	Altre prestazioni sanitarie e sociosanitarie a rilevanza sanitaria erogate ad altri soggetti pubblici	5.865,84	5.865,84	0,00	0,00	0,00
			404010300		404010300	Prestazioni sanitarie e sociosanitarie a rilevanza sanitaria erogate a soggetti pubblici Extraregione	11.954.002,00	11.954.002,00	0,00	0,00	0,00
				404010301	404010301	Prestazioni di ricovero - Extraregione	7.815.167,00	7.815.167,00	0,00	0,00	0,00
				404010302	404010302	Prestazioni ambulatoriali - Extraregione	2.354.034,00	2.354.034,00	0,00	0,00	0,00
				404010303	404010303	Prestazioni di psichiatria non soggetta a compensazione (residenziale e semiresidenziale) - Extraregione	0,00	0,00	0,00	0,00	0,00
				404010304	404010304	Prestazioni di File F - Extraregione	1.784.801,00	1.784.801,00	0,00	0,00	0,00
				404010305	404010305	Prestazioni servizi MMG, PLS, Continuità assistenziale Extraregione	0,00	0,00	0,00	0,00	0,00
				404010306	404010306	Prestazioni servizi farmaceutica convenzionata Extraregione	0,00	0,00	0,00	0,00	0,00
				404010307	404010307	Prestazioni termali Extraregione	0,00	0,00	0,00	0,00	0,00
				404010308	404010308	Prestazioni trasporto ambulanze ed elisoccorso Extraregione	0,00	0,00	0,00	0,00	0,00
				404010309	404010309	Prestazioni servizi di medicina legale - Extraregione	0,00	0,00	0,00	0,00	0,00
				404010310	404010310	Ricavi per cessione di emocomponenti e cellule staminali Extraregione	0,00	0,00	0,00	0,00	0,00
				404010311	404010311	Ricavi per differenziale tariffe TUC	0,00	0,00	0,00	0,00	0,00
				404010312	404010312	Altre prestazioni sanitarie e sociosanitarie a rilevanza sanitaria Extraregione	0,00	0,00	0,00	0,00	0,00
				404010313	404010313	Prestazioni di assistenza riabilitativa non soggette a compensazione Extraregione	0,00	0,00	0,00	0,00	0,00
				404010314	404010314	Altre prestazioni sanitarie e socio-sanitarie a rilevanza sanitaria non soggette a compensazione Extraregione	0,00	0,00	0,00	0,00	0,00
				404010315	404010315	Altre prestazioni sanitarie a rilevanza sanitaria - Mobilità attiva Internazionale	0,00	0,00	0,00	0,00	0,00
				404010316	404010316	Prestazioni pronto soccorso non seguite da ricovero	0,00	0,00	0,00	0,00	0,00
				404010317	404010317	Altre prestazioni sanitarie e sociosanitarie a rilevanza sanitaria erogate a soggetti pubblici Extraregione	0,00	0,00	0,00	0,00	0,00
				404010318	404010318	Altre prestazioni sanitarie a rilevanza sanitaria - Mobilità attiva Internazionale rilevata dalle AO, AOU, IRCCS.	0,00	0,00	0,00	0,00	0,00
				404010319	404010319	Altre prestazioni sanitarie e sociosanitarie a rilevanza sanitaria ad Aziende sanitarie e casse mutua estera - (fatturate direttamente)	0,00	0,00	0,00	0,00	0,00
		404020000			404020000	Ricavi per prestazioni sanitarie e sociosanitarie a rilevanza sanitaria erogate da privati v/residenti Extraregione in compensazione (mobilità attiva)	0,00	0,00	0,00	0,00	0,00
			404020100		404020100	Prestazioni di ricovero da privati Extraregione in compensazione (mobilità attiva)	0,00	0,00	0,00	0,00	0,00
				404020101	404020101	Prestazioni di ricovero da privati Extraregione in compensazione (mobilità attiva)	0,00	0,00	0,00	0,00	0,00
			404020200		404020200	Prestazioni ambulatoriali da privati Extraregione in compensazione (mobilità attiva)	0,00	0,00	0,00	0,00	0,00

				404020201	404020201	Prestazioni ambulatoriali da privati Extraregione in compensazione (mobilità attiva)	0,00	0,00	0,00	0,00	0,00
				404020202	404020202	Prestazioni di pronto soccorso non seguite da ricovero da priv. Extraregione in compensazione (mobilità attiva)	0,00	0,00	0,00	0,00	0,00
			404020300		404020300	Prestazioni di File F da privati Extraregione in compensazione (mobilità attiva)	0,00	0,00	0,00	0,00	0,00
				404020301	404020301	Prestazioni di File F da privati Extraregione in compensazione (mobilità attiva)	0,00	0,00	0,00	0,00	0,00
			404020400		404020400	Altre prestazioni sanitarie e sociosanitarie a rilevanza sanitaria erogate da privati v/residenti Extraregione in compensazione (mobilità attiva)	0,00	0,00	0,00	0,00	0,00
				404020401	404020401	Altre prestazioni sanitarie e sociosanitarie a rilevanza sanitaria erogate da privati v/residenti Extraregione in compensazione (mobilità attiva)	0,00	0,00	0,00	0,00	0,00
		404030000			404030000	Ricavi per prestazioni sanitarie e sociosanitarie a rilevanza sanitaria erogate a privati	2.415.330,29	2.415.330,29	0,00	0,00	0,00
			404030100		404030100	Prestazioni sanitarie e sociosanitarie a rilevanza sanitaria erogate a privati	2.415.330,29	2.415.330,29	0,00	0,00	0,00
				404030101	404030101	Proventi per rilascio cartelle cliniche, radiografie e certificati	77.188,53	77.188,53	0,00	0,00	0,00
				404030102	404030102	Proventi per multe, ammende e contravvenzioni di vigili sanitari	0,00	0,00	0,00	0,00	0,00
				404030103	404030103	Proventi per sanzioni in materia di lavoro	0,00	0,00	0,00	0,00	0,00
				404030104	404030104	Proventi per sanzioni sanità pubblica veterinaria	0,00	0,00	0,00	0,00	0,00
				404030105	404030105	Proventi per sanzioni amministrative	0,00	0,00	0,00	0,00	0,00
				404030106	404030106	Proventi sperimentazioni farmaci e cliniche	1.892.656,20	1.892.656,20	0,00	0,00	0,00
				404030107	404030107	Proventi per ricerca finalizzata	0,00	0,00	0,00	0,00	0,00
				404030108	404030108	Proventi per servizi di medicina legale	0,00	0,00	0,00	0,00	0,00
				404030109	404030109	Ricavi per somministrazione di vaccini	0,00	0,00	0,00	0,00	0,00
				404030110	404030110	Proventi per prestazioni di medicina sportiva	0,00	0,00	0,00	0,00	0,00
				404030111	404030111	Proventi per maggiorazioni scelta medico specialista	0,00	0,00	0,00	0,00	0,00
				404030112	404030112	Ricavi per Co-payment	0,00	0,00	0,00	0,00	0,00
				404030113	404030113	Altri ricavi per prestazioni sanitarie erogate a soggetti privati	445.485,56	445.485,56	0,00	0,00	0,00
		404040000			404040000	Ricavi per prestazioni sanitarie erogate in regime di intramoenia	8.264.446,81	8.264.446,81	0,00	0,00	0,00
			404040100		404040100	Prestazioni sanitarie intramoenia - Area ospedaliera	1.930.637,65	1.930.637,65	0,00	0,00	0,00
				404040101	404040101	Ricavi per prestazioni sanitarie intramoenia - Area ospedaliera	1.930.637,65	1.930.637,65	0,00	0,00	0,00
			404040200		404040200	Prestazioni sanitarie intramoenia - Area specialistica	6.294.631,16	6.294.631,16	0,00	0,00	0,00
				404040201	404040201	Ricavi per prestazioni sanitarie intramoenia - Area specialistica	6.294.631,16	6.294.631,16	0,00	0,00	0,00
			404040300		404040300	Prestazioni sanitarie intramoenia - Area sanità pubblica	0,00	0,00	0,00	0,00	0,00
				404040301	404040301	Ricavi per prestazioni sanitarie intramoenia - Area sanità pubblica	0,00	0,00	0,00	0,00	0,00
			404040400		404040400	Prestazioni sanitarie intramoenia - Consulenze (ex art. 55 c. 1 lett. c), d) ed ex art. 57-58)	0,00	0,00	0,00	0,00	0,00
				404040401	404040401	Ricavi per prestazioni sanitarie intramoenia - Consulenze (ex art. 55 c. 1 lett. c), d) ed ex art. 57-58)	0,00	0,00	0,00	0,00	0,00
			404040500		404040500	Prestazioni sanitarie intramoenia - Consulenze (ex art. 55 c. 1 lett. c), d) ed ex art. 57-58) (Aziende sanitarie pubbliche della Regione)	19.278,00	19.278,00	0,00	0,00	0,00
				404040501	404040501	Ricavi per prestazioni sanitarie intramoenia - Consulenze (ex art. 55 c. 1 lett. c), d) ed ex art. 57-58) (Aziende sanitarie pubbliche della Regione)	19.278,00	19.278,00	0,00	0,00	0,00
			404040600		404040600	Prestazioni sanitarie intramoenia - Altro	19.900,00	19.900,00	0,00	0,00	0,00
				404040601	404040601	Ricavi per prestazioni sanitarie intramoenia - Altro	19.900,00	19.900,00	0,00	0,00	0,00
			404040700		404040700	Prestazioni sanitarie intramoenia - Altro (Aziende sanitarie pubbliche della Regione)	0,00	0,00	0,00	0,00	0,00
				404040701	404040701	Ricavi per prestazioni sanitarie intramoenia - Altro (Aziende sanitarie pubbliche della Regione)	0,00	0,00	0,00	0,00	0,00
	405000000				405000000	Concorsi, recuperi e rimborsi	3.478.218,46	3.478.218,46	0,00	0,00	0,00
		405010000			405010000	Rimborsi assicurativi	152.299,66	152.299,66	0,00	0,00	0,00
			405010100		405010100	Rimborsi assicurativi	152.299,66	152.299,66	0,00	0,00	0,00
				405010101	405010101	Rimborsi assicurativi	152.299,66	152.299,66	0,00	0,00	0,00
		405020000			405020000	Concorsi, recuperi e rimborsi da Regione	267.367,50	267.367,50	0,00	0,00	0,00
			405020100		405020100	Rimborso degli oneri stipendiali del personale dell'azienda in posizione di comando presso la Regione	0,00	0,00	0,00	0,00	0,00
				405020101	405020101	Rimborso degli oneri stipendiali del personale dell'azienda in posizione di comando presso la Regione	0,00	0,00	0,00	0,00	0,00

			405020200		405020200	Altri concorsi, recuperi e rimborsi da parte della Regione	267.367,50	267.367,50	0,00	0,00	0,00
				405020201	405020201	Altri concorsi, recuperi e rimborsi da parte della Regione	267.367,50	267.367,50	0,00	0,00	0,00
		405030000			405030000	Concorsi, recuperi e rimborsi da Aziende sanitarie pubbliche della Regione	761,53	761,53	0,00	0,00	0,00
			405030100		405030100	Rimborso degli oneri stipendiali del personale dipendente dell'azienda in posizione di comando presso Aziende sanitarie pubbliche della Regione	0,00	0,00	0,00	0,00	0,00
				405030101	405030101	Rimborso degli oneri stipendiali del personale dipendente dell'azienda in posizione di comando presso Aziende sanitarie pubbliche della Regione	0,00	0,00	0,00	0,00	0,00
			405030200		405030200	Rimborsi per acquisto beni da parte di Aziende sanitarie pubbliche della Regione	0,00	0,00	0,00	0,00	0,00
				405030201	405030201	Rimborsi per acquisto medicinali in DPC da parte di Aziende Sanitarie pubbliche della Regione	0,00	0,00	0,00	0,00	0,00
				405030202	405030202	Altri rimborsi per acquisto beni da parte di Aziende sanitarie pubbliche della Regione	0,00	0,00	0,00	0,00	0,00
			405030300		405030300	Altri concorsi, recuperi e rimborsi da parte di Aziende sanitarie pubbliche della Regione	761,53	761,53	0,00	0,00	0,00
				405030301	405030301	Altri concorsi, recuperi e rimborsi da parte di Aziende sanitarie pubbliche della Regione	761,53	761,53	0,00	0,00	0,00
				405030302	405030302	Altri concorsi, recuperi e rimborsi da parte della Regione - GSA	0,00	0,00	0,00	0,00	0,00
		405040000			405040000	Concorsi, recuperi e rimborsi da altri soggetti pubblici	500.675,64	500.675,64	0,00	0,00	0,00
			405040100		405040100	Rimborso degli oneri stipendiali del personale dipendente dell'azienda in posizione di comando presso altri soggetti pubblici	213.268,53	213.268,53	0,00	0,00	0,00
				405040101	405040101	Rimborso degli oneri stipendiali del personale dipendente dell'azienda in posizione di comando presso altri soggetti pubblici	213.268,53	213.268,53	0,00	0,00	0,00
			405040200		405040200	Rimborsi per acquisto beni da parte di altri soggetti pubblici	0,00	0,00	0,00	0,00	0,00
				405040201	405040201	Rimborsi per acquisto beni da parte di altri soggetti pubblici	0,00	0,00	0,00	0,00	0,00
			405040300		405040300	Altri concorsi, recuperi e rimborsi da parte di altri soggetti pubblici	287.407,11	287.407,11	0,00	0,00	0,00
				405040301	405040301	Altri concorsi, recuperi e rimborsi da parte di altri soggetti pubblici	287.407,11	287.407,11	0,00	0,00	0,00
		405050000			405050000	Concorsi, recuperi e rimborsi da privati	2.557.114,13	2.557.114,13	0,00	0,00	0,00
			405050100		405050100	Rimborso da aziende farmaceutiche per Pay back	2.324.286,60	2.324.286,60	0,00	0,00	0,00
				405050101	405050101	Pay-back per il superamento del tetto della spesa farmaceutica territoriale	0,00	0,00	0,00	0,00	0,00
				405050102	405050102	Pay-back per il superamento del tetto della spesa farmaceutica ospedaliera	0,00	0,00	0,00	0,00	0,00
				405050103	405050103	Ulteriore Pay-back	2.324.286,60	2.324.286,60	0,00	0,00	0,00
				405050104	405050104	Rimborso per Pay back sui dispositivi medici	0,00	0,00	0,00	0,00	0,00
			405050200		405050200	Altri concorsi, recuperi e rimborsi da privati	232.827,53	232.827,53	0,00	0,00	0,00
				405050201	405050201	Altri concorsi, recuperi e rimborsi da privati	232.827,53	232.827,53	0,00	0,00	0,00
	406000000				406000000	Compartecipazione alla spesa per prestazioni sanitarie (Ticket)	3.039.639,71	3.039.639,71	0,00	0,00	0,00
		406010000			406010000	Compartecipazione alla spesa per prestazioni sanitarie - Ticket sulle prestazioni di specialistica ambulatoriale	3.039.639,71	3.039.639,71	0,00	0,00	0,00
			406010100		406010100	Compartecipazione alla spesa per prestazioni sanitarie - Ticket sulle prestazioni di specialistica ambulatoriale	3.039.639,71	3.039.639,71	0,00	0,00	0,00
				406010101	406010101	Compartecipazione alla spesa per prestazioni sanitarie - Ticket sulle prestazioni per visite specialistiche	3.039.639,71	3.039.639,71	0,00	0,00	0,00
				406010102	406010102	Compartecipazione alla spesa per prestazioni sanitarie - Ticket sulle prestazioni per diagnostica strumentale	0,00	0,00	0,00	0,00	0,00
				406010103	406010103	Compartecipazione alla spesa per prestazioni sanitarie - Ticket sulle prestazioni per analisi di laboratorio	0,00	0,00	0,00	0,00	0,00
		406020000			406020000	Compartecipazione alla spesa per prestazioni sanitarie - Ticket sul pronto soccorso	0,00	0,00	0,00	0,00	0,00
			406020100		406020100	Compartecipazione alla spesa per prestazioni sanitarie - Ticket sul pronto soccorso	0,00	0,00	0,00	0,00	0,00
				406020101	406020101	Compartecipazione alla spesa per prestazioni sanitarie - Ticket sul pronto soccorso	0,00	0,00	0,00	0,00	0,00
		406030000			406030000	Compartecipazione alla spesa per prestazioni sanitarie (Ticket) - Altro	0,00	0,00	0,00	0,00	0,00
			406030100		406030100	Compartecipazione alla spesa per prestazioni sanitarie (Ticket) - Altro	0,00	0,00	0,00	0,00	0,00

				406030101	406030101	Compartecipazione alla spesa per prestazioni sanitarie (Ticket) - Altro	0,00	0,00	0,00	0,00	0,00
	407000000				407000000	Quota contributi c/capitale imputata all'esercizio	9.835.372,44	9.835.372,44	0,00	0,00	0,00
		407010000			407010000	Quota imputata all'esercizio dei finanziamenti per investimenti dallo Stato	8.601.866,23	8.601.866,23	0,00	0,00	0,00
			407010100		407010100	Quota imputata all'esercizio dei finanziamenti per investimenti dallo Stato	8.601.866,23	8.601.866,23	0,00	0,00	0,00
				407010101	407010101	Quota imputata all'esercizio dei finanziamenti per investimenti dallo Stato	8.601.866,23	8.601.866,23	0,00	0,00	0,00
		407020000			407020000	Quota imputata all'esercizio dei finanziamenti per investimenti da Regione	850.734,02	850.734,02	0,00	0,00	0,00
			407020100		407020100	Quota imputata all'esercizio dei finanziamenti per investimenti da Regione	850.734,02	850.734,02	0,00	0,00	0,00
				407020101	407020101	Quota imputata all'esercizio dei finanziamenti per investimenti da Regione	850.734,02	850.734,02	0,00	0,00	0,00
		407030000			407030000	Quota imputata all'esercizio dei finanziamenti per beni di prima dotazione	0,00	0,00	0,00	0,00	0,00
			407030100		407030100	Quota imputata all'esercizio dei finanziamenti per beni di prima dotazione	0,00	0,00	0,00	0,00	0,00
				407030101	407030101	Quota imputata all'esercizio dei finanziamenti per beni di prima dotazione	0,00	0,00	0,00	0,00	0,00
		407040000			407040000	Quota imputata all'esercizio dei contributi in c/esercizio FSR destinati ad investimenti	298.857,30	298.857,30	0,00	0,00	0,00
			407040100		407040100	Quota imputata all'esercizio dei contributi in c/esercizio FSR destinati ad investimenti	298.857,30	298.857,30	0,00	0,00	0,00
				407040101	407040101	Quota imputata all'esercizio dei contributi in c/esercizio FSR destinati ad investimenti	298.857,30	298.857,30	0,00	0,00	0,00
		407050000			407050000	Quota imputata all'esercizio degli altri contributi in c/esercizio destinati ad investimenti	0,00	0,00	0,00	0,00	0,00
			407050100		407050100	Quota imputata all'esercizio degli altri contributi in c/esercizio destinati ad investimenti	0,00	0,00	0,00	0,00	0,00
				407050101	407050101	Quota imputata all'esercizio degli altri contributi in c/esercizio destinati ad investimenti	0,00	0,00	0,00	0,00	0,00
		407060000			407060000	Quota imputata all'esercizio di altre poste del patrimonio netto	83.914,89	83.914,89	0,00	0,00	0,00
			407060100		407060100	Quota imputata all'esercizio di altre poste del patrimonio netto	83.914,89	83.914,89	0,00	0,00	0,00
				407060101	407060101	Quota imputata all'esercizio di altre poste del patrimonio netto	83.914,89	83.914,89	0,00	0,00	0,00
	408000000				408000000	Incrementi delle immobilizzazioni per lavori interni	0,00	0,00	0,00	0,00	0,00
		408010000			408010000	Incrementi delle immobilizzazioni per lavori interni	0,00	0,00	0,00	0,00	0,00
			408010100		408010100	Incrementi delle immobilizzazioni per lavori interni	0,00	0,00	0,00	0,00	0,00
				408010101	408010101	Incrementi delle immobilizzazioni immateriali per lavori interni	0,00	0,00	0,00	0,00	0,00
				408010102	408010102	Incrementi delle immobilizzazioni materiali per lavori interni	0,00	0,00	0,00	0,00	0,00
	409000000				409000000	Altri ricavi e proventi	1.112.960,97	1.112.960,97	0,00	0,00	0,00
		409010000			409010000	Ricavi per prestazioni non sanitarie	412.046,80	412.046,80	0,00	0,00	0,00
			409010100		409010100	Ricavi per prestazioni non sanitarie	412.046,80	412.046,80	0,00	0,00	0,00
				409010101	409010101	Ricavi per consulenze in applicazione della normativa in materia di sicurezza nei luoghi di lavoro	0,00	0,00	0,00	0,00	0,00
				409010102	409010102	Ricavi per consulenze, certificazioni e attestazioni non sanitarie	0,00	0,00	0,00	0,00	0,00
				409010103	409010103	Ricavi per maggior confort alberghiero	144.246,80	144.246,80	0,00	0,00	0,00
				409010104	409010104	Ricavi per pareri comitato etico su proposte di sperimentazioni cliniche e farmacologiche	267.800,00	267.800,00	0,00	0,00	0,00
				409010105	409010105	Altri ricavi per prestazioni non sanitarie	0,00	0,00	0,00	0,00	0,00
		409020000			409020000	Fitti attivi ed altri proventi da attività immobiliari	631.683,97	631.683,97	0,00	0,00	0,00
			409020100		409020100	Fitti attivi ed altri proventi da attività immobiliari	631.683,97	631.683,97	0,00	0,00	0,00
				409020101	409020101	Affitti attivi per immobili ad uso commerciale	586.599,97	586.599,97	0,00	0,00	0,00
				409020102	409020102	Affitti attivi per immobili ad uso civile	45.084,00	45.084,00	0,00	0,00	0,00
				409020103	409020103	Altri proventi da attività immobiliare	0,00	0,00	0,00	0,00	0,00
		409030000			409030000	Altri proventi diversi	69.230,20	69.230,20	0,00	0,00	0,00
			409030100		409030100	Altri proventi diversi	69.230,20	69.230,20	0,00	0,00	0,00
				409030101	409030101	Proventi per buoni mensa a terzi	0,00	0,00	0,00	0,00	0,00
				409030102	409030102	Proventi per multe, ammende e contravvenzioni (non sanitarie)	0,00	0,00	0,00	0,00	0,00
				409030103	409030103	Proventi per gestione telefoni pubblici	0,00	0,00	0,00	0,00	0,00
				409030104	409030104	Proventi per gestione distributori automatici di bibite	38.770,20	38.770,20	0,00	0,00	0,00
				409030105	409030105	Proventi per corsi di formazione	20.460,00	20.460,00	0,00	0,00	0,00
				409030106	409030106	Proventi per sponsorizzazioni	0,00	0,00	0,00	0,00	0,00
				409030107	409030107	Proventi per gestione parcheggi	0,00	0,00	0,00	0,00	0,00
				409030108	409030108	Proventi per concessione spazi interni	10.000,00	10.000,00	0,00	0,00	0,00
				409030109	409030109	Altri proventi non sanitari	0,00	0,00	0,00	0,00	0,00
500000000					500000000	COSTI DELLA PRODUZIONE	207.362.592,38	207.362.592,38	0,00	0,00	0,00

	501000000				501000000	Acquisti di beni	71.709.017,79	71.709.017,79	0,00	0,00	0,00
		501010000			501010000	Acquisti di beni sanitari	71.518.951,36	71.518.951,36	0,00	0,00	0,00
			501010100		501010100	Prodotti farmaceutici ed emoderivati	54.693.454,15	54.693.454,15	0,00	0,00	0,00
				501010101	501010101	Medicinali - con AIC	51.556.129,57	51.556.129,57	0,00	0,00	0,00
				501010102	501010102	Medicinali ed emoderivati in DPC - con AIC	0,00	0,00	0,00	0,00	0,00
				501010103	501010103	Radiofarmaci - con AIC	1.777.454,13	1.777.454,13	0,00	0,00	0,00
				501010104	501010104	Stupefacenti - con AIC	11.115,97	11.115,97	0,00	0,00	0,00
				501010105	501010105	Soluzioni fisiologiche - con AIC	164.775,91	164.775,91	0,00	0,00	0,00
				501010106	501010106	Ossigeno - con AIC	168.702,81	168.702,81	0,00	0,00	0,00
				501010107	501010107	Altri gas medicali - con AIC	112.737,80	23.953,51	88.784,29	0,00	88.784,29
				501010108	501010108	Alimenti per nutrizione artificiale - con AIC	103.333,13	103.333,13	0,00	0,00	0,00
				501010109	501010109	Antisettici - con AIC	0,00	0,00	0,00	0,00	0,00
				501010110	501010110	Altri emoderivati - con AIC	206.446,17	206.446,17	0,00	0,00	0,00
				501010111	501010111	Immunoglobuline - con AIC	0,00	0,00	0,00	0,00	0,00
				501010112	501010112	Mezzi di contrasto per radiologia con AIC	460.762,44	460.762,44	0,00	0,00	0,00
				501010113	501010113	Medicinali Esteri - senza AIC	0,00	0,00	0,00	0,00	0,00
				501010114	501010114	Altri Medicinali - senza AIC	0,00	0,00	0,00	0,00	0,00
				501010115	501010115	Radiofarmaci - senza AIC	0,00	0,00	0,00	0,00	0,00
				501010116	501010116	Stupefacenti - senza AIC	0,00	0,00	0,00	0,00	0,00
				501010117	501010117	Soluzione fisiologiche - senza AIC	0,00	0,00	0,00	0,00	0,00
				501010118	501010118	Altri gas medicali - senza AIC	0,00	0,00	0,00	0,00	0,00
				501010119	501010119	Azoto liquido - senza AIC	131.998,22	131.998,22	0,00	0,00	0,00
				501010120	501010120	Prodotti galenici - senza AIC	0,00	0,00	0,00	0,00	0,00
				501010121	501010121	Emoderivati di produzione regionale	0,00	0,00	0,00	0,00	0,00
				501010122	501010122	Emoderivati di produzione regionale da pubblico (Aziende sanitarie pubbliche della Regione) - Mobilità intraregionale	0,00	0,00	0,00	0,00	0,00
				501010123	501010123	Emoderivati di produzione regionale da pubblico (Aziende sanitarie pubbliche della Regione) - Mobilità extraregionale	0,00	0,00	0,00	0,00	0,00
				501010124	501010124	Emoderivati di produzione regionale da altri soggetti	0,00	0,00	0,00	0,00	0,00
			501010200		501010200	Sangue ed emocomponenti	67.051,00	67.051,00	0,00	0,00	0,00
				501010201	501010201	da pubblico (Aziende sanitarie pubbliche della Regione) - Sangue - Mobilità intraregionale	67.051,00	67.051,00	0,00	0,00	0,00
				501010202	501010202	da pubblico (Aziende sanitarie pubbliche della Regione) - Plasma - Mobilità intraregionale	0,00	0,00	0,00	0,00	0,00
				501010203	501010203	da pubblico (Aziende sanitarie pubbliche extra Regione) - Sangue - Mobilità extraregionale	0,00	0,00	0,00	0,00	0,00
				501010204	501010204	da pubblico (Aziende sanitarie pubbliche extra Regione) - Plasma - Mobilità extraregionale	0,00	0,00	0,00	0,00	0,00
				501010205	501010205	da altri soggetti - Sangue	0,00	0,00	0,00	0,00	0,00
				501010206	501010206	da altri soggetti - Plasma	0,00	0,00	0,00	0,00	0,00
			501010300		501010300	Dispositivi medici	16.258.661,43	16.258.661,43	0,00	0,00	0,00
				501010301	501010301	Pellicole radiografiche	0,00	0,00	0,00	0,00	0,00
				501010302	501010302	Carta per apparecchi elettromedicali	11.007,11	11.007,11	0,00	0,00	0,00
				501010303	501010303	Radioisotopi e annessi	298,90	298,90	0,00	0,00	0,00
				501010304	501010304	Materiali di consumo non specifici per strumentazione diagnostica - altri	153.394,02	153.394,02	0,00	0,00	0,00
				501010305	501010305	Altro materiale di radiografia	0,00	0,00	0,00	0,00	0,00
				501010306	501010306	Materiale per sterilizzazione	23.735,71	23.735,71	0,00	0,00	0,00
				501010307	501010307	Disinfettanti ad uso umano e antisettici	19.325,23	19.325,23	0,00	0,00	0,00
				501010308	501010308	Strumentario chirurgico non costituito da immobilizzazioni	122.026,73	122.026,73	0,00	0,00	0,00
				501010309	501010309	Protesi	1.099.937,83	1.099.937,83	0,00	0,00	0,00
				501010310	501010310	Supporti e ausili tecnici per persone disabili	0,00	0,00	0,00	0,00	0,00
				501010311	501010311	Dispositivi medici monouso	9.369.937,67	9.369.937,67	0,00	0,00	0,00
				501010312	501010312	Valvole e filtri per emodinamica	0,00	0,00	0,00	0,00	0,00
				501010313	501010313	Materiali per dialisi	0,00	0,00	0,00	0,00	0,00
				501010314	501010314	Materiale sanitario non sterile	0,00	0,00	0,00	0,00	0,00
				501010315	501010315	Pace-maker	0,00	0,00	0,00	0,00	0,00
				501010316	501010316	Defibrillatori impiantabili	0,00	0,00	0,00	0,00	0,00
				501010317	501010317	Reagenti	5.406.365,43	5.406.365,43	0,00	0,00	0,00
				501010318	501010318	Materiale per indagini istologiche	0,00	0,00	0,00	0,00	0,00
				501010319	501010319	Radioisotopi e annessi, in vitro	2.318,76	2.318,76	0,00	0,00	0,00
				501010320	501010320	Materiali diagnostici	50.314,04	0,00	50.314,04	0,00	50.314,04
				501010321	501010321	Altro materiale per indagini cliniche di laboratorio	0,00	0,00	0,00	0,00	0,00
			501010400		501010400	Prodotti dietetici	0,00	0,00	0,00	0,00	0,00
				501010401	501010401	Prodotti dietetici	0,00	0,00	0,00	0,00	0,00
			501010500		501010500	Materiali per la profilassi (vaccini)	41.791,19	41.791,19	0,00	0,00	0,00
				501010501	501010501	Sieri	0,00	0,00	0,00	0,00	0,00
				501010502	501010502	Vaccini obbligatori	0,00	0,00	0,00	0,00	0,00
				501010503	501010503	Altri vaccini	41.791,19	41.791,19	0,00	0,00	0,00
			501010600		501010600	Prodotti chimici	0,00	0,00	0,00	0,00	0,00

				501010601	501010601	Prodotti chimici	0,00	0,00	0,00	0,00	0,00
			501010700		501010700	Materiali e prodotti per uso veterinario	77.649,16	77.649,16	0,00	0,00	0,00
				501010701	501010701	Medicinali ad uso veterinario	0,00	0,00	0,00	0,00	0,00
				501010702	501010702	Disinfettanti ad uso veterinario	0,00	0,00	0,00	0,00	0,00
				501010703	501010703	Materiali chirurgici ad uso veterinario	0,00	0,00	0,00	0,00	0,00
				501010704	501010704	Materiali sanitari ad uso veterinario	0,00	0,00	0,00	0,00	0,00
				501010705	501010705	Materiali diagnostici ad uso veterinario	75.026,16	75.026,16	0,00	0,00	0,00
				501010706	501010706	Mangimi ad uso zootecnico	2.623,00	2.623,00	0,00	0,00	0,00
				501010707	501010707	Marche auricolari	0,00	0,00	0,00	0,00	0,00
				501010708	501010708	Disinfestanti	0,00	0,00	0,00	0,00	0,00
			501010800		501010800	Altri beni e prodotti sanitari	380.344,43	380.344,43	0,00	0,00	0,00
				501010801	501010801	Vetrerie e materiale plastico per laboratorio	232.051,74	211.230,19	20.821,55	0,00	20.821,55
				501010802	501010802	Prodotti per uso generico di laboratorio	0,00	0,00	0,00	0,00	0,00
				501010803	501010803	Soluzioni per emodialisi	0,00	0,00	0,00	0,00	0,00
				501010804	501010804	Altri beni e prodotti sanitari	148.292,69	148.292,69	0,00	0,00	0,00
			501010900		501010900	Beni e prodotti sanitari da Aziende sanitarie pubbliche della Regione	0,00	0,00	0,00	0,00	0,00
				501010901	501010901	Medicinali in DPC da Aziende Sanitarie pubbliche della Regione	0,00	0,00	0,00	0,00	0,00
				501010902	501010902	Altri Beni e prodotti sanitari da Aziende sanitarie pubbliche della Regione	0,00	0,00	0,00	0,00	0,00
				501010903	501010903	Prodotti farmaceutici da Aziende sanitarie pubbliche della Regione	0,00	0,00	0,00	0,00	0,00
				501010904	501010904	Dispositivi medici da Aziende sanitarie pubbliche della Regione	0,00	0,00	0,00	0,00	0,00
				501010905	501010905	Prodotti dietetici da Aziende sanitarie pubbliche della Regione	0,00	0,00	0,00	0,00	0,00
				501010906	501010906	Materiali per la profilassi (vaccini) da Aziende sanitarie pubbliche della Regione	0,00	0,00	0,00	0,00	0,00
				501010907	501010907	Prodotti chimici da Aziende sanitarie pubbliche della Regione	0,00	0,00	0,00	0,00	0,00
				501010908	501010908	Materiali e prodotti per uso veterinario da Aziende sanitarie pubbliche della Regione	0,00	0,00	0,00	0,00	0,00
		501020000			501020000	Acquisti di beni non sanitari	190.066,43	190.066,43	0,00	0,00	0,00
			501020100		501020100	Acquisti di beni non sanitari	190.066,43	190.066,43	0,00	0,00	0,00
				501020101	501020101	Prodotti alimentari	0,00	0,00	0,00	0,00	0,00
				501020102	501020102	Materiali di guardaroba, di pulizia e di convivenza in genere	54.058,85	54.058,85	0,00	0,00	0,00
				501020103	501020103	Combustibili, carburanti e lubrificanti	4.788,91	4.788,91	0,00	0,00	0,00
				501020104	501020104	Supporti informatici	34.353,01	34.353,01	0,00	0,00	0,00
				501020105	501020105	Cancelleria e stampati	92.076,18	92.076,18	0,00	0,00	0,00
				501020106	501020106	Materiale per la manutenzione	126,09	126,09	0,00	0,00	0,00
				501020107	501020107	Altri beni e prodotti non sanitari	4.663,39	4.663,39	0,00	0,00	0,00
				501020108	501020108	Beni e prodotti non sanitari da Aziende sanitarie pubbliche della Regione	0,00	0,00	0,00	0,00	0,00
	502000000				502000000	Acquisti di servizi	42.125.753,09	42.125.753,09	0,00	0,00	0,00
		502010000			502010000	Acquisti servizi sanitari	17.888.767,25	17.888.767,25	0,00	0,00	0,00
			502010100		502010100	Acquisti servizi sanitari per medicina di base	0,00	0,00	0,00	0,00	0,00
				502010101	502010101	Costi per assistenza MMG	0,00	0,00	0,00	0,00	0,00
				502010102	502010102	Costi per assistenza PLS	0,00	0,00	0,00	0,00	0,00
				502010103	502010103	Costi per assistenza Continuità assistenziale	0,00	0,00	0,00	0,00	0,00
				502010104	502010104	Altro (medicina dei servizi, psicologi, medici 118, ecc)	0,00	0,00	0,00	0,00	0,00
				502010105	502010105	Acquisti per Medicina di Base da pubblico (Aziende sanitarie pubbliche della Regione) - Mobilità intraregionale	0,00	0,00	0,00	0,00	0,00
				502010106	502010106	Acquisti per Medicina di Base da pubblico (Aziende sanitarie pubbliche Extraregione) - Mobilità extraregionale	0,00	0,00	0,00	0,00	0,00
			502010200		502010200	Acquisti servizi sanitari per farmaceutica	0,00	0,00	0,00	0,00	0,00
				502010201	502010201	Acquisti per Farmaceutica da convenzione	0,00	0,00	0,00	0,00	0,00
				502010202	502010202	Acquisti per Farmaceutica da pubblico (Aziende sanitarie pubbliche della Regione)- Mobilità intraregionale	0,00	0,00	0,00	0,00	0,00
				502010203	502010203	Acquisti per Farmaceutica da pubblico (Extraregione)	0,00	0,00	0,00	0,00	0,00
			502010300		502010300	Acquisti servizi sanitari per assistenza specialistica ambulatoriale	0,00	0,00	0,00	0,00	0,00
				502010301	502010301	Servizi sanitari per assistenza specialistica da pubblico (Aziende sanitarie pubbliche della Regione)	0,00	0,00	0,00	0,00	0,00
				502010302	502010302	Servizi sanitari per assistenza specialistica da pubblico (altri soggetti pubblici della Regione)	0,00	0,00	0,00	0,00	0,00
				502010303	502010303	Servizi sanitari per assistenza specialistica da pubblico (Extraregione)	0,00	0,00	0,00	0,00	0,00
				502010304	502010304	Servizi sanitari per assistenza specialistica da privato - Medici SUMAI	0,00	0,00	0,00	0,00	0,00

				502010305	502010305	Servizi sanitari per assistenza specialistica da IRCCS privati	0,00	0,00	0,00	0,00	0,00
				502010306	502010306	Servizi sanitari per assistenza specialistica da Policlinici privati	0,00	0,00	0,00	0,00	0,00
				502010307	502010307	Servizi sanitari per assistenza specialistica da Ospedali Classificati privati	0,00	0,00	0,00	0,00	0,00
				502010308	502010308	Servizi sanitari per assistenza specialistica da Case di Cura private	0,00	0,00	0,00	0,00	0,00
				502010309	502010309	Servizi sanitari per assistenza specialistica da altri privati	0,00	0,00	0,00	0,00	0,00
				502010310	502010310	Servizi sanitari per assistenza specialistica da privato per cittadini non residenti - Extraregione (mobilità attiva in compensazione)	0,00	0,00	0,00	0,00	0,00
				502010311	502010311	Prestazioni di pronto soccorso non seguite da ricovero - da pubblico (Aziende sanitarie pubbliche della Regione)	0,00	0,00	0,00	0,00	0,00
				502010312	502010312	Prestazioni di pronto soccorso non seguite da ricovero - da pubblico (altri soggetti pubbl. della Regione)	0,00	0,00	0,00	0,00	0,00
				502010313	502010313	Prestazioni di pronto soccorso non seguite da ricovero - da pubblico (Extraregione)	0,00	0,00	0,00	0,00	0,00
				502010314	502010314	Servizi sanitari per prestazioni di pronto soccorso non seguite da ricovero - da IRCCS privati e Policlinici privati	0,00	0,00	0,00	0,00	0,00
				502010315	502010315	Servizi sanitari per prestazioni di pronto soccorso non seguite da ricovero - da Ospedali Classificati privati	0,00	0,00	0,00	0,00	0,00
				502010316	502010316	Servizi sanitari per prestazioni di pronto soccorso non seguite da ricovero - da Case di Cura private	0,00	0,00	0,00	0,00	0,00
				502010317	502010317	Servizi sanitari per prestazioni di pronto soccorso non seguite da ricovero - da altri privati	0,00	0,00	0,00	0,00	0,00
				502010318	502010318	Servizi sanitari per prestazioni di pronto soccorso non seguite da ricovero - da privato per cittadini non residenti - Extraregione (mobilità attiva in compensazione)	0,00	0,00	0,00	0,00	0,00
			502010400		502010400	Acquisti servizi sanitari per assistenza riabilitativa	0,00	0,00	0,00	0,00	0,00
				502010401	502010401	Servizi sanitari per assistenza riabilitativa da pubblico (Aziende sanitarie pubbliche della Regione)	0,00	0,00	0,00	0,00	0,00
				502010402	502010402	Servizi sanitari per assistenza riabilitativa da pubblico (altri soggetti pubblici della Regione)	0,00	0,00	0,00	0,00	0,00
				502010403	502010403	Servizi sanitari per assistenza riabilitativa da pubblico (Extraregione) non soggetti a compensazione	0,00	0,00	0,00	0,00	0,00
				502010404	502010404	Servizi sanitari per assistenza riabilitativa da privato - ex art.26 (intraregionale)	0,00	0,00	0,00	0,00	0,00
				502010405	502010405	Servizi sanitari per assistenza riabilitativa da privato - ex art.26 (extraregionale)	0,00	0,00	0,00	0,00	0,00
				502010406	502010406	Riabilitazione territoriale residenziale e semiresidenziale (ex art. 8 quinquies d. lgs. 502/92)	0,00	0,00	0,00	0,00	0,00
				502010407	502010407	Riabilitazione territoriale ambulatoriale e domiciliare (ex art. 8 quinquies d. lgs. 502/92)	0,00	0,00	0,00	0,00	0,00
				502010408	502010408	Altra riabilitazione territoriale da privato	0,00	0,00	0,00	0,00	0,00
			502010500		502010500	Acquisti servizi sanitari per assistenza integrativa	0,00	0,00	0,00	0,00	0,00
				502010501	502010501	Servizi sanitari per assistenza integrativa da pubblico (Aziende sanitarie pubbliche della Regione)	0,00	0,00	0,00	0,00	0,00
				502010502	502010502	Servizi sanitari per assistenza integrativa da pubblico (altri soggetti pubblici della Regione)	0,00	0,00	0,00	0,00	0,00
				502010503	502010503	Servizi sanitari per assistenza integrativa da pubblico (Extraregione)	0,00	0,00	0,00	0,00	0,00
				502010504	502010504	Servizi sanitari per assistenza integrativa da privato	0,00	0,00	0,00	0,00	0,00
			502010600		502010600	Acquisti servizi sanitari per assistenza protesica	0,00	0,00	0,00	0,00	0,00
				502010601	502010601	Servizi sanitari per assistenza protesica da pubblico (Aziende sanitarie pubbliche della Regione)	0,00	0,00	0,00	0,00	0,00
				502010602	502010602	Servizi sanitari per assistenza protesica da pubblico (altri soggetti pubblici della Regione)	0,00	0,00	0,00	0,00	0,00
				502010603	502010603	Servizi sanitari per assistenza protesica da pubblico (Extraregione)	0,00	0,00	0,00	0,00	0,00
				502010604	502010604	Servizi sanitari per assistenza protesica da privato	0,00	0,00	0,00	0,00	0,00
			502010700		502010700	Acquisti servizi sanitari per assistenza ospedaliera	0,00	0,00	0,00	0,00	0,00
				502010701	502010701	Servizi sanitari per assistenza ospedaliera da pubblico (Aziende sanitarie pubbliche della Regione)	0,00	0,00	0,00	0,00	0,00
				502010702	502010702	Servizi sanitari per assistenza ospedaliera da pubblico (altri soggetti pubblici della Regione)	0,00	0,00	0,00	0,00	0,00
				502010703	502010703	Servizi sanitari per assistenza ospedaliera da pubblico (Extraregione)	0,00	0,00	0,00	0,00	0,00
				502010704	502010704	Servizi sanitari per assistenza ospedaliera da IRCCS privati	0,00	0,00	0,00	0,00	0,00
				502010705	502010705	Servizi sanitari per assistenza ospedaliera da Policlinici privati	0,00	0,00	0,00	0,00	0,00

				502010706	502010706	Servizi sanitari per assistenza ospedaliera da Ospedali Classificati privati	0,00	0,00	0,00	0,00	0,00
				502010707	502010707	Servizi sanitari per assistenza ospedaliera da Case di Cura private	0,00	0,00	0,00	0,00	0,00
				502010708	502010708	Servizi sanitari per assistenza ospedaliera da altri privati	0,00	0,00	0,00	0,00	0,00
				502010709	502010709	Servizi sanitari per assistenza ospedaliera da privato per cittadini non residenti - Extraregione (mobilità attiva in compensazione)	0,00	0,00	0,00	0,00	0,00
			502010800		502010800	Acquisto prestazioni di psichiatria residenziale e semiresidenziale	0,00	0,00	0,00	0,00	0,00
				502010801	502010801	Servizi sanitari per assistenza psichiatrica da pubblico (Aziende sanitarie pubbliche della Regione)	0,00	0,00	0,00	0,00	0,00
				502010802	502010802	Servizi sanitari per assistenza psichiatrica da pubblico (altri soggetti pubblici della Regione)	0,00	0,00	0,00	0,00	0,00
				502010803	502010803	Servizi sanitari per assistenza psichiatrica da pubblico (Extraregione) - non soggette a compensazione	0,00	0,00	0,00	0,00	0,00
				502010804	502010804	Servizi sanitari per assistenza psichiatrica da privato - ex art. 8 quinquies d. lgs. 502/92 (intraregionale)	0,00	0,00	0,00	0,00	0,00
				502010805	502010805	Servizi sanitari per assistenza psichiatrica da privato - altre prestazioni (intraregionale)	0,00	0,00	0,00	0,00	0,00
				502010806	502010806	Servizi sanitari per assistenza psichiatrica da privato (extraregionale)	0,00	0,00	0,00	0,00	0,00
				502010807	502010807	Servizi sanitari per assistenza psichiatrica da privato - altre prestazioni (extraregionale)	0,00	0,00	0,00	0,00	0,00
			502010900		502010900	Acquisto prestazioni di distribuzione farmaci File F	0,00	0,00	0,00	0,00	0,00
				502010901	502010901	Servizi di distribuzione farmaci File F da pubblico (Aziende sanitarie pubbliche della Regione) - Mobilità intraregionale	0,00	0,00	0,00	0,00	0,00
				502010902	502010902	Servizi di distribuzione farmaci File F da pubblico (altri soggetti pubblici della Regione)	0,00	0,00	0,00	0,00	0,00
				502010903	502010903	Servizi di distribuzione farmaci File F da pubblico (Extraregione)	0,00	0,00	0,00	0,00	0,00
				502010904	502010904	Servizi di distribuzione farmaci File F da privato (intraregionale)	0,00	0,00	0,00	0,00	0,00
				502010905	502010905	Servizi di distribuzione farmaci File F da privato (intraregionale) - Servizio di distribuzione farmaci PHT (DPC)	0,00	0,00	0,00	0,00	0,00
				502010906	502010906	Servizi di distribuzione farmaci File F da privato (extraregionale)	0,00	0,00	0,00	0,00	0,00
				502010907	502010907	Servizi di distribuzione farmaci File F da privato per cittadini non residenti - Extraregione (mobilità attiva in compensazione)	0,00	0,00	0,00	0,00	0,00
			502011000		502011000	Acquisto prestazioni termali in convenzione	0,00	0,00	0,00	0,00	0,00
				502011001	502011001	Servizi termali in convenzione da pubblico (Aziende sanitarie pubbliche della Regione) - Mobilità intraregionale	0,00	0,00	0,00	0,00	0,00
				502011002	502011002	Servizi termali in convenzione da pubblico (altri soggetti pubblici della Regione)	0,00	0,00	0,00	0,00	0,00
				502011003	502011003	Servizi termali in convenzione da pubblico (Extraregione)	0,00	0,00	0,00	0,00	0,00
				502011004	502011004	Servizi termali in convenzione da privato	0,00	0,00	0,00	0,00	0,00
				502011005	502011005	Servizi termali in convenzione da privato per cittadini non residenti - Extraregione (mobilità attiva in compensazione)	0,00	0,00	0,00	0,00	0,00
				502011006	502011006	Assistenza termale da privato (ex art. 8 quinquies d. lgs. 502/92)	0,00	0,00	0,00	0,00	0,00
				502011007	502011007	Altra assistenza termale da privato	0,00	0,00	0,00	0,00	0,00
			502011100		502011100	Acquisto prestazioni di trasporto sanitario	153.260,81	153.260,81	0,00	0,00	0,00
				502011101	502011101	Servizi di trasporto sanitario da pubblico (Aziende sanitarie pubbliche della Regione) - Mobilità intraregionale	0,00	0,00	0,00	0,00	0,00
				502011102	502011102	Servizi di trasporto sanitario da pubblico (altri soggetti pubblici della Regione)	0,00	0,00	0,00	0,00	0,00
				502011103	502011103	Servizi di trasporto sanitario da pubblico (Extraregione)	0,00	0,00	0,00	0,00	0,00
				502011104	502011104	Servizi di trasporto sanitario da privato	153.260,81	153.260,81	0,00	0,00	0,00
			502011200		502011200	Acquisto prestazioni Socio-Sanitarie a rilevanza sanitaria	0,00	0,00	0,00	0,00	0,00
				502011201	502011201	Assistenza geriatrica da pubblico (Asl-AO, IRCCS, Policlinici della Regione) Mobilità intraregionale	0,00	0,00	0,00	0,00	0,00
				502011202	502011202	Assistenza geriatrica da pubblico (altri soggetti pubblici)	0,00	0,00	0,00	0,00	0,00
				502011203	502011203	Assistenza geriatrica da pubblico (extra Regione) non soggetto a compensazione	0,00	0,00	0,00	0,00	0,00
				502011204	502011204	Assistenza geriatrica da privato intraregionale	0,00	0,00	0,00	0,00	0,00
				502011205	502011205	Assistenza geriatrica da privato extraregionale	0,00	0,00	0,00	0,00	0,00

				502011206	502011206	Assistenza tossicodipendenti e alcolisti da pubblico (Asl-AO, IRCCS, Policlinici della Regione) Mobilità intraregionale	0,00	0,00	0,00	0,00	0,00
				502011207	502011207	Assistenza tossicodipendenti e alcolisti da pubblico (altri soggetti pubblici)	0,00	0,00	0,00	0,00	0,00
				502011208	502011208	Assistenza tossicodipendenti e alcolisti da pubblico (extra Regione) non soggetto a compensazione	0,00	0,00	0,00	0,00	0,00
				502011209	502011209	Assistenza tossicodipendenti e alcolisti da privato intraregionale	0,00	0,00	0,00	0,00	0,00
				502011210	502011210	Assistenza tossicodipendenti e alcolisti da privato extraregionale	0,00	0,00	0,00	0,00	0,00
				502011211	502011211	Assistenza in Hospice da pubblico (Asl-AO, IRCCS, Policlinici della Regione) Mobilità intraregionale	0,00	0,00	0,00	0,00	0,00
				502011212	502011212	Assistenza in Hospice da pubblico (altri soggetti pubblici)	0,00	0,00	0,00	0,00	0,00
				502011213	502011213	Assistenza in Hospice da pubblico (extra Regione) non soggetto a compensazione	0,00	0,00	0,00	0,00	0,00
				502011214	502011214	Assistenza in Hospice da privato intraregionale	0,00	0,00	0,00	0,00	0,00
				502011215	502011215	Assistenza in Hospice da privato extraregionale	0,00	0,00	0,00	0,00	0,00
				502011216	502011216	Trasporti e soggiorni estivi da privato intraregionale	0,00	0,00	0,00	0,00	0,00
				502011217	502011217	Trasporti e soggiorni estivi da privato extraregionale	0,00	0,00	0,00	0,00	0,00
				502011218	502011218	Assistenza Domiciliare Integrata da Asl della Regione-Mobilità intraregionale	0,00	0,00	0,00	0,00	0,00
				502011219	502011219	Assistenza Domiciliare Integrata da pubblico (altri soggetti pubbl.)	0,00	0,00	0,00	0,00	0,00
				502011220	502011220	Assistenza Domiciliare Integrata da pubblico (extra Regione) non soggetto a compensazione	0,00	0,00	0,00	0,00	0,00
				502011221	502011221	Assistenza Domiciliare Integrata da privato (intraregionale) - ex art. 8 quinquies d. lgs. 502/92	0,00	0,00	0,00	0,00	0,00
				502011222	502011222	Assistenza Domiciliare Integrata a privato (extraregionale)	0,00	0,00	0,00	0,00	0,00
				502011223	502011223	Altre prestazioni socio sanitarie a rilevanza sanitaria da pubblico (Asl-AO, IRCCS, Policlinici della Regione) Mobilità intraregionale	0,00	0,00	0,00	0,00	0,00
				502011224	502011224	Altre prestazioni socio sanitarie a rilevanza sanitaria da pubblico (altri soggetti pubblici)	0,00	0,00	0,00	0,00	0,00
				502011225	502011225	Altre prestazioni socio sanitarie a rilevanza sanitaria da pubblico (extra Regione) non soggetto a compensazione	0,00	0,00	0,00	0,00	0,00
				502011226	502011226	Altre prestazioni socio sanitarie a rilevanza sanitaria da privato (intraregionale)	0,00	0,00	0,00	0,00	0,00
				502011227	502011227	Altre prestazioni socio sanitarie a rilevanza sanitaria da privato (extraregionale)	0,00	0,00	0,00	0,00	0,00
				502011230	502011230	- da pubblico (Extraregione) - Acquisto di Altre prestazioni sociosanitarie a rilevanza sanitaria erogate a soggetti pubblici Extraregione	0,00	0,00	0,00	0,00	0,00
				502011231	502011231	Assistenza intensiva, estensiva e di mantenimento a persone non autosufficienti da privato (ex art. 8 quinquies d. lgs. 502/92)	0,00	0,00	0,00	0,00	0,00
				502011232	502011232	Altra assistenza a persone non autosufficienti, anche anziane da privato	0,00	0,00	0,00	0,00	0,00
				502011233	502011233	Assistenza a persone in stato di dipendenza o addiction da privato (ex art. 8 quinquies d. lgs. 502/92)	0,00	0,00	0,00	0,00	0,00
				502011234	502011234	Altra assistenza a persone in stato di dipendenza o addiction da privato	0,00	0,00	0,00	0,00	0,00
				502011235	502011235	Assistenza residenziale per cure palliative da privato (ex art. 8 quinquies d. lgs. 502/92)	0,00	0,00	0,00	0,00	0,00
				502011236	502011236	Assistenza domiciliare per cure palliative da privato (ex art. 8 quinquies d. lgs. 502/92)	0,00	0,00	0,00	0,00	0,00
				502011237	502011237	Altra assistenza per cure palliative da privato	0,00	0,00	0,00	0,00	0,00
				502011238	502011238	Trasporti sanitari da privato	0,00	0,00	0,00	0,00	0,00
				502011239	502011239	Soggiorni estivi da privato per programmi socio sanitari	0,00	0,00	0,00	0,00	0,00
				502011240	502011240	Assistenza a persone affette da HIV da privato (ex art. 8 quinquies d. lgs. 502/92)	0,00	0,00	0,00	0,00	0,00
				502011241	502011241	Altra assistenza a persone affette da HIV da privato	0,00	0,00	0,00	0,00	0,00
			502011300		502011300	Compartecipazione al personale per attività libero-professionale (intramoenia)	6.528.534,05	6.528.534,05	0,00	0,00	0,00
				502011301	502011301	Compartecipazione al personale per attività libero professionale intramoenia - Area ospedaliera	1.518.202,06	1.518.202,06	0,00	0,00	0,00
				502011302	502011302	Fondo perequativo per attività libero professionale intramoenia - Area ospedaliera	62.257,69	62.257,69	0,00	0,00	0,00
				502011303	502011303	Convenzioni per attività libero professionale intramoenia - Area ospedaliera	19.611,50	19.611,50	0,00	0,00	0,00
				502011304	502011304	Compartecipazione al personale per attività libero professionale intramoenia - Area specialistica	4.716.244,57	4.716.244,57	0,00	0,00	0,00

				502011305	502011305	Fondo perequativo per attività libero professionale intramoenia - Area specialistica	176.911,15	176.911,15	0,00	0,00	0,00
				502011306	502011306	Convenzioni per attività libero professionale intramoenia - Area specialistica	0,00	0,00	0,00	0,00	0,00
				502011307	502011307	Compartecipazione al personale per attività libero professionale intramoenia - Area sanità pubblica	0,00	0,00	0,00	0,00	0,00
				502011308	502011308	Fondo perequativo per attività libero professionale intramoenia - Area sanità pubblica	0,00	0,00	0,00	0,00	0,00
				502011309	502011309	Convenzioni per attività libero professionale intramoenia - Area sanità pubblica	0,00	0,00	0,00	0,00	0,00
				502011310	502011310	Compartecipazione al personale per attività libero professionale intramoenia - Consulenze (ex art. 55 c. 1 lett. c), d) ed ex art. 57-58)	16.868,36	16.868,36	0,00	0,00	0,00
				502011311	502011311	Fondo perequativo per attività libero. professionale intramoenia - Consulenze (ex art. 55 c. 1 lett. c), d) ed ex art. 57-58)	0,00	0,00	0,00	0,00	0,00
				502011312	502011312	Convenzioni per attività libero professionale intramoenia - Consulenze (ex art. 55 c. 1 lett. c), d) ed ex art. 57-58)	0,00	0,00	0,00	0,00	0,00
				502011313	502011313	Compartecipazione al personale per attività libero professionale intramoenia - Consulenze (ex art. 55 c. 1 lett. c), d) ed ex art. 57-58) (Aziende sanitarie pubbliche della Regione)	0,00	0,00	0,00	0,00	0,00
				502011314	502011314	Fondo perequativo per attività libero professionale intramoenia - Consulenze (ex art. 55 c. 1 lett. c), d) ed ex art. 57-58) (Aziende sanitarie pubbliche della Regione)	0,00	0,00	0,00	0,00	0,00
				502011315	502011315	Convenzioni per attività libero professionale intramoenia - Consulenze (ex art. 55 c. 1 lett. c), d) ed ex art. 57-58) (Aziende sanitarie pubbliche della Regione)	0,00	0,00	0,00	0,00	0,00
				502011316	502011316	Compartecipazione al personale per attività libero professionale intramoenia - Altro	18.238,72	18.238,72	0,00	0,00	0,00
				502011317	502011317	Fondo perequativo per attività libero professionale intramoenia - Altro	0,00	0,00	0,00	0,00	0,00
				502011318	502011318	Convenzioni per attività libero professionale intramoenia - Altro	0,00	0,00	0,00	0,00	0,00
				502011319	502011319	Compartecipazione al personale per attività libero professionale intramoenia - Altro (Aziende sanitarie pubbliche della Regione)	0,00	0,00	0,00	0,00	0,00
				502011320	502011320	Fondo perequativo per attività libero professionale intramoenia - Altro (Aziende sanitarie pubbliche della Regione)	0,00	0,00	0,00	0,00	0,00
				502011321	502011321	Convenzioni per attività libero professionale intramoenia - Altro (Aziende sanitarie pubbliche della Regione)	0,00	0,00	0,00	0,00	0,00
			502011400		502011400	Rimborsi, assegni e contributi sanitari	950.889,95	950.889,95	0,00	0,00	0,00
				502011401	502011401	Contributi ad associazioni di volontariato	0,00	0,00	0,00	0,00	0,00
				502011402	502011402	Rimborsi per cure all'estero	0,00	0,00	0,00	0,00	0,00
				502011403	502011403	Contributi per ARPA	0,00	0,00	0,00	0,00	0,00
				502011404	502011404	Contributi a società partecipate e/o enti dipendenti della Regione	0,00	0,00	0,00	0,00	0,00
				502011405	502011405	Contributo Legge 210/92	0,00	0,00	0,00	0,00	0,00
				502011406	502011406	Quota 3,5% a servizi veterinari della Regione D.lgs 194/08	0,00	0,00	0,00	0,00	0,00
				502011407	502011407	Quota 1% a Laboratori Nazionali di referenza D.lgs 194/08	0,00	0,00	0,00	0,00	0,00
				502011408	502011408	Quota 3,5% Istituti zooprofilattici D.lgs 194/08	0,00	0,00	0,00	0,00	0,00
				502011409	502011409	Quota 2% Ministero della salute D.lgs 194/08	0,00	0,00	0,00	0,00	0,00
				502011410	502011410	Maggiorazione 0,5% Ministero della salute D.lgs 194/08	0,00	0,00	0,00	0,00	0,00
				502011411	502011411	Rimborsi ai trapiantati	0,00	0,00	0,00	0,00	0,00
				502011412	502011412	Sussidi nefropatici	0,00	0,00	0,00	0,00	0,00
				502011413	502011413	Contributi e sussidi per disabili psichici	0,00	0,00	0,00	0,00	0,00
				502011414	502011414	Altri rimborsi, assegni e contributi	865.203,84	449.876,02	415.327,82	0,00	415.327,82
				502011415	502011415	Rimborsi, assegni e contributi v/Aziende sanitarie pubbliche della Regione	85.686,11	85.686,11	0,00	0,00	0,00
				502011416	502011416	Rimborsi, assegni e contributi v/Regione - GSA	0,00	0,00	0,00	0,00	0,00
			502011500		502011500	Consulenze, Collaborazioni, Interinale e altre prestazioni di lavoro sanitarie e sociosanitarie	5.689.513,53	5.689.513,53	0,00	0,00	0,00
				502011501	502011501	Consulenze sanitarie e sociosanitarie da Aziende sanitarie pubbliche della Regione	0,00	0,00	0,00	0,00	0,00
				502011502	502011502	Consulenze sanitarie e sociosanitarie da terzi - Altri soggetti pubblici	0,00	0,00	0,00	0,00	0,00
				502011503	502011503	Consulenze sanitarie da privato - articolo 55, comma 2, CCNL 8 giugno 2000	0,00	0,00	0,00	0,00	0,00

				502011504	502011504	Altre consulenze sanitarie e sociosanitarie da privato	321.780,85	321.780,85	0,00	0,00	0,00
				502011505	502011505	Collaborazioni coordinate e continuative sanitarie e sociosanitarie da privato	4.002.470,90	942.543,32	3.059.927,58	0,00	3.059.927,58
				502011506	502011506	Indennità a personale universitario - area sanitaria	0,00	0,00	0,00	0,00	0,00
				502011507	502011507	Lavoro interinale - area sanitaria	0,00	0,00	0,00	0,00	0,00
				502011508	502011508	Prestazioni libera professione infermieristica ex legge 1/2002	0,00	0,00	0,00	0,00	0,00
				502011509	502011509	Incentivi per il personale del comparto che collabora all'attività di consulenza sanitaria	0,00	0,00	0,00	0,00	0,00
				502011510	502011510	Collaborazioni relative all'utilizzo di commissioni	786,14	786,14	0,00	0,00	0,00
				502011511	502011511	Altre collaborazioni e prestazioni di lavoro - area sanitaria	1.281.637,00	700,00	1.280.937,00	0,00	1.280.937,00
				502011512	502011512	Rimborso oneri stipendiali personale sanitario in comando da Aziende sanitarie pubbliche della Regione	0,00	0,00	0,00	0,00	0,00
				502011513	502011513	Rimborso oneri stipendiali personale sanitario in comando da Regioni, soggetti pubblici e da Università	82.838,64	82.838,64	0,00	0,00	0,00
				502011514	502011514	Rimborso oneri stipendiali personale sanitario in comando da aziende di altre Regioni (Extraregione)	0,00	0,00	0,00	0,00	0,00
			502011600		502011600	Altri servizi sanitari e sociosanitari a rilevanza sanitaria	4.566.568,91	4.566.568,91	0,00	0,00	0,00
				502011601	502011601	Altri servizi sanitari e sociosanitari a rilevanza sanitaria da pubblico - Aziende sanitarie pubbliche della Regione	99.602,14	99.602,14	0,00	0,00	0,00
				502011602	502011602	Altri servizi sanitari e sociosanitari a rilevanza sanitaria da pubblico - Altri soggetti pubblici della Regione	16.530,19	16.530,19	0,00	0,00	0,00
				502011603	502011603	Altri servizi sanitari e sociosanitari a rilevanza sanitaria da pubblico (Extraregione)	18.546,44	18.546,44	0,00	0,00	0,00
				502011604	502011604	Altri servizi sanitari e sociosanitari a rilevanza sanitaria da privato	4.431.890,14	4.431.890,14	0,00	0,00	0,00
				502011605	502011605	Costi per servizi sanitari - Mobilità internazionale passiva	0,00	0,00	0,00	0,00	0,00
				502011606	502011606	Costi per servizi sanitari - Mobilità internazionale passiva rilevata dalle ASL	0,00	0,00	0,00	0,00	0,00
				502011607	502011607	Costi per prestazioni sanitarie erogate da aziende sanitarie estere (fatturate direttamente)	0,00	0,00	0,00	0,00	0,00
			502011700		502011700	Costi per differenziale tariffe TUC	0,00	0,00	0,00	0,00	0,00
				502011701	502011701	Costi GSA per differenziale saldo mobilità interregionale	0,00	0,00	0,00	0,00	0,00
		502020000			502020000	Acquisti di servizi non sanitari	24.236.985,84	24.236.985,84	0,00	0,00	0,00
			502020100		502020100	Servizi non sanitari	22.519.575,39	22.519.575,39	0,00	0,00	0,00
				502020101	502020101	Lavanderia	402.496,91	402.496,91	0,00	0,00	0,00
				502020102	502020102	Pulizia	2.374.561,35	2.374.561,35	0,00	0,00	0,00
				502020103	502020103	Mensa - Degenti	761.418,33	761.418,33	0,00	0,00	0,00
				502020104	502020104	Mensa - Dipendenti	192.045,11	192.045,11	0,00	0,00	0,00
				502020105	502020105	Riscaldamento	2.831.326,28	2.831.326,28	0,00	0,00	0,00
				502020106	502020106	Servizi di assistenza informatica	2.298.401,64	2.298.401,64	0,00	0,00	0,00
				502020107	502020107	Servizi trasporti (non sanitari)	120.052,51	120.052,51	0,00	0,00	0,00
				502020108	502020108	Smaltimento rifiuti sanitari assimilati e assimilabili agli urbani	467.718,39	467.718,39	0,00	0,00	0,00
				502020109	502020109	Smaltimento rifiuti sanitari speciali	632.126,40	632.126,40	0,00	0,00	0,00
				502020110	502020110	Utenze telefoniche	219.500,68	219.500,68	0,00	0,00	0,00
				502020111	502020111	Utenze elettricità	3.576.000,94	3.576.000,94	0,00	0,00	0,00
				502020112	502020112	Altre utenze	543.385,52	543.385,52	0,00	0,00	0,00
				502020113	502020113	Premi di assicurazione - R.C. Professionale	0,00	0,00	0,00	0,00	0,00
				502020114	502020114	Premi di assicurazione - Altri premi assicurativi	3.302.404,54	3.302.404,54	0,00	0,00	0,00
				502020115	502020115	Altri servizi non sanitari da pubblico (Aziende sanitarie pubbliche della Regione)	0,00	0,00	0,00	0,00	0,00
				502020116	502020116	Altri servizi non sanitari da altri soggetti pubblici	0,00	0,00	0,00	0,00	0,00
				502020117	502020117	Servizio di vigilanza e sicurezza	893.144,62	893.144,62	0,00	0,00	0,00
				502020118	502020118	Servizi di trasporto, manutenzione e gestione degli impianti centralizzati dell'ossigeno	64.859,00	64.859,00	0,00	0,00	0,00
				502020119	502020119	Altri servizi non sanitari da privato	3.840.133,17	2.556.488,12	1.283.645,05	0,00	1.283.645,05
			502020200		502020200	Consulenze, Collaborazioni, Interinale e altre prestazioni di lavoro non sanitarie	1.545.503,78	1.545.503,78	0,00	0,00	0,00
				502020201	502020201	Consulenze non sanitarie da Aziende sanitarie pubbliche della Regione	1.950,00	1.950,00	0,00	0,00	0,00
				502020202	502020202	Consulenze non sanitarie da Terzi - Altri soggetti pubblici	0,00	0,00	0,00	0,00	0,00
				502020203	502020203	Consulenze non sanitarie da privato	160.885,45	160.885,45	0,00	0,00	0,00
				502020204	502020204	Collaborazioni coordinate e continuative non sanitarie da privato	1.116.722,68	0,00	1.116.722,68	0,00	1.116.722,68
				502020205	502020205	Indennità a personale universitario - area non sanitaria	0,00	0,00	0,00	0,00	0,00
				502020206	502020206	Lavoro interinale - area non sanitaria	0,00	0,00	0,00	0,00	0,00
				502020207	502020207	Collaborazioni e prestazioni di lavoro per attività tecniche - incentivi	0,00	0,00	0,00	0,00	0,00

				502020208	502020208	Collaborazioni e prestazioni di lavoro per attività legale - Incentivi	0,00	0,00	0,00	0,00	0,00
				502020209	502020209	Collaborazioni e prestazioni di lavoro per attività fiscale - Incentivi	0,00	0,00	0,00	0,00	0,00
				502020210	502020210	Altre collaborazioni e prestazioni di lavoro - area non sanitaria	265.945,65	48.449,75	217.495,90	0,00	217.495,90
				502020211	502020211	Rimborso oneri stipendiali personale non sanitario in comando da Aziende sanitarie pubbliche della Regione	0,00	0,00	0,00	0,00	0,00
				502020212	502020212	Rimborso oneri stipendiali personale non sanitario in comando da Regione, soggetti pubblici e da Università	0,00	0,00	0,00	0,00	0,00
				502020213	502020213	Rimborso oneri stipendiali personale non sanitario in comando da aziende di altre Regioni (Extraregione)	0,00	0,00	0,00	0,00	0,00
				502020214	502020214	Altre Consulenze non sanitarie da privato - In attuazione dell'art.79, comma 1 sexies lettera c), del D.L. 112/2008, convertito con legge 133/2008 e della legge 23 dicembre 2009 n. 191.	0,00	0,00	0,00	0,00	0,00
			502020300		502020300	Formazione (esternalizzata e non)	171.906,67	171.906,67	0,00	0,00	0,00
				502020301	502020301	Formazione (esternalizzata e non) da pubblico	39.742,00	39.742,00	0,00	0,00	0,00
				502020302	502020302	Formazione (esternalizzata e non) da privato	132.164,67	132.164,67	0,00	0,00	0,00
	503000000				503000000	Manutenzione e riparazione (ordinaria esternalizzata)	8.977.355,95	8.977.355,95	0,00	0,00	0,00
		503010000			503010000	Manutenzione e riparazione ai fabbricati e loro pertinenze	1.090.270,47	1.090.270,47	0,00	0,00	0,00
			503010100		503010100	Manutenzione e riparazione ai fabbricati e loro pertinenze	1.090.270,47	1.090.270,47	0,00	0,00	0,00
				503010101	503010101	Manutenzione e riparazione ai fabbricati e loro pertinenze	1.090.270,47	1.090.270,47	0,00	0,00	0,00
		503020000			503020000	Manutenzione e riparazione agli impianti e macchinari	2.990.789,22	2.990.789,22	0,00	0,00	0,00
			503020100		503020100	Manutenzione e riparazione agli impianti e macchinari	2.990.789,22	2.990.789,22	0,00	0,00	0,00
				503020101	503020101	Manutenzione e riparazione agli impianti e macchinari	2.990.789,22	2.990.789,22	0,00	0,00	0,00
		503030000			503030000	Manutenzione e riparazione alle attrezzature sanitarie e scientifiche	4.896.103,73	4.896.103,73	0,00	0,00	0,00
			503030100		503030100	Manutenzione e riparazione alle attrezzature sanitarie e scientifiche	4.896.103,73	4.896.103,73	0,00	0,00	0,00
				503030101	503030101	Manutenzione e riparazione alle attrezzature sanitarie e scientifiche	4.896.103,73	4.896.103,73	0,00	0,00	0,00
		503040000			503040000	Manutenzione e riparazione ai mobili e arredi	0,00	0,00	0,00	0,00	0,00
			503040100		503040100	Manutenzione e riparazione ai mobili e arredi	0,00	0,00	0,00	0,00	0,00
				503040101	503040101	Manutenzione e riparazione ai mobili e arredi	0,00	0,00	0,00	0,00	0,00
		503050000			503050000	Manutenzione e riparazione agli automezzi	192,53	192,53	0,00	0,00	0,00
			503050100		503050100	Manutenzione e riparazione agli automezzi	192,53	192,53	0,00	0,00	0,00
				503050101	503050101	Manutenzione e riparazione agli automezzi	192,53	192,53	0,00	0,00	0,00
		503060000			503060000	Altre manutenzioni e riparazioni	0,00	0,00	0,00	0,00	0,00
			503060100		503060100	Altre manutenzioni e riparazioni	0,00	0,00	0,00	0,00	0,00
				503060101	503060101	Altre manutenzioni e riparazioni	0,00	0,00	0,00	0,00	0,00
		503070000			503070000	Manutenzioni e riparazioni da Aziende sanitarie pubbliche della Regione	0,00	0,00	0,00	0,00	0,00
			503070100		503070100	Manutenzioni e riparazioni da Aziende sanitarie pubbliche della Regione	0,00	0,00	0,00	0,00	0,00
				503070101	503070101	Manutenzioni e riparazioni da Aziende sanitarie pubbliche della Regione	0,00	0,00	0,00	0,00	0,00
	504000000				504000000	Godimento di beni di terzi	897.709,30	897.709,30	0,00	0,00	0,00
		504010000			504010000	Fitti passivi	0,00	0,00	0,00	0,00	0,00
			504010100		504010100	Fitti passivi - area sanitaria	0,00	0,00	0,00	0,00	0,00
				504010101	504010101	Fitti passivi - area sanitaria	0,00	0,00	0,00	0,00	0,00
			504010200		504010200	Fitti passivi - area non sanitaria	0,00	0,00	0,00	0,00	0,00
				504010201	504010201	Fitti passivi - area non sanitaria	0,00	0,00	0,00	0,00	0,00
		504020000			504020000	Canoni di noleggio	897.709,30	897.709,30	0,00	0,00	0,00
			504020100		504020100	Canoni di noleggio - area sanitaria	789.962,83	789.962,83	0,00	0,00	0,00
				504020101	504020101	Canoni di noleggio - area sanitaria	789.962,83	690.489,98	99.472,85	0,00	99.472,85
			504020200		504020200	Canoni di noleggio - area non sanitaria	107.746,47	107.746,47	0,00	0,00	0,00
				504020201	504020201	Canoni di noleggio - area non sanitaria	107.746,47	102.826,51	4.919,96	0,00	4.919,96
		504030000			504030000	Canoni di leasing	0,00	0,00	0,00	0,00	0,00
			504030100		504030100	Canoni di leasing - area sanitaria	0,00	0,00	0,00	0,00	0,00
				504030101	504030101	Canoni di leasing finanziario - area sanitaria	0,00	0,00	0,00	0,00	0,00
				504030102	504030102	Canoni di leasing operativo - area sanitaria	0,00	0,00	0,00	0,00	0,00
			504030200		504030200	Canoni di leasing - area non sanitaria	0,00	0,00	0,00	0,00	0,00
				504030201	504030201	Canoni di leasing finanziario - area non sanitaria	0,00	0,00	0,00	0,00	0,00
				504030202	504030202	Canoni di leasing operativo - area non sanitaria	0,00	0,00	0,00	0,00	0,00
				504030203	504030203	Canoni di project financing	0,00	0,00	0,00	0,00	0,00
		504040000			504040000	Locazioni e noleggi da Aziende sanitarie pubbliche della Regione	0,00	0,00	0,00	0,00	0,00
			504040100		504040100	Locazioni e noleggi da Aziende sanitarie pubbliche della Regione	0,00	0,00	0,00	0,00	0,00

				504040101	504040101	Locazioni e noleggi da Aziende sanitarie pubbliche della Regione - area sanitaria	0,00	0,00	0,00	0,00	0,00
				504040102	504040102	Locazioni e noleggi da Aziende sanitarie pubbliche della Regione - area non sanitaria	0,00	0,00	0,00	0,00	0,00
	505000000				505000000	Personale del ruolo sanitario	49.163.283,22	49.163.283,22	0,00	0,00	0,00
		505010000			505010000	Costo del personale dirigente ruolo sanitario	30.131.578,49	30.131.578,49	0,00	0,00	0,00
			505010100		505010100	Costo del personale dirigente medico	25.169.021,26	25.169.021,26	0,00	0,00	0,00
				505010101	505010101	Costo del personale dirigente medico - tempo indeterminato - Competenze fisse	18.445.998,34	18.445.998,34	0,00	0,00	0,00
				505010102	505010102	Costo del personale dirigente medico - tempo indeterminato - Indennità variabili	646.700,99	646.700,99	0,00	0,00	0,00
				505010103	505010103	Costo del personale dirigente medico - tempo indeterminato - Premi e incentivazioni	341.062,81	341.062,81	0,00	0,00	0,00
				505010104	505010104	Costo del personale dirigente medico - tempo indeterminato - Oneri Sociali	5.218.929,83	5.218.929,83	0,00	0,00	0,00
				505010105	505010105	Costo del personale dirigente medico - tempo indeterminato - Accantonamento TFR	0,00	0,00	0,00	0,00	0,00
				505010106	505010106	Costo del personale dirigente medico - tempo indeterminato - Altri costi del personale	9.533,20	9.533,20	0,00	0,00	0,00
				505010107	505010107	Costo del personale dirigente medico - tempo determinato - Competenze fisse	368.375,00	368.375,00	0,00	0,00	0,00
				505010108	505010108	Costo del personale dirigente medico - tempo determinato - Indennità variabili	19.198,31	19.198,31	0,00	0,00	0,00
				505010109	505010109	Costo del personale dirigente medico - tempo determinato - Premi e incentivazioni	9.663,66	9.663,66	0,00	0,00	0,00
				505010110	505010110	Costo del personale dirigente medico - tempo determinato - Oneri Sociali	109.359,12	109.359,12	0,00	0,00	0,00
				505010111	505010111	Costo del personale dirigente medico - tempo determinato - Accantonamento TFR	0,00	0,00	0,00	0,00	0,00
				505010112	505010112	Costo del personale dirigente medico - tempo determinato - Altri costi del personale	0,00	0,00	0,00	0,00	0,00
				505010113	505010113	Costo del personale dirigente medico - altro	0,00	0,00	0,00	0,00	0,00
			505010200		505010200	Costo del personale dirigente non medico	4.962.557,23	4.962.557,23	0,00	0,00	0,00
				505010201	505010201	Costo del personale dirigente non medico - tempo indeterminato - Competenze fisse	3.709.686,68	3.709.686,68	0,00	0,00	0,00
				505010202	505010202	Costo del personale dirigente non medico - tempo indeterminato - Indennità variabili	17.606,68	17.606,68	0,00	0,00	0,00
				505010203	505010203	Costo del personale dirigente non medico - tempo indeterminato - Premi e incentivazioni	59.407,70	59.407,70	0,00	0,00	0,00
				505010204	505010204	Costo del personale dirigente non medico - tempo indeterminato - Oneri Sociali	949.075,82	949.075,82	0,00	0,00	0,00
				505010205	505010205	Costo del personale dirigente non medico - tempo indeterminato - Accantonamento TFR	0,00	0,00	0,00	0,00	0,00
				505010206	505010206	Costo del personale dirigente non medico - tempo indeterminato - Altri costi del personale	0,00	0,00	0,00	0,00	0,00
				505010207	505010207	Costo del personale dirigente non medico - tempo determinato - Competenze fisse	163.627,63	163.627,63	0,00	0,00	0,00
				505010208	505010208	Costo del personale dirigente non medico - tempo determinato - Indennità variabili	2.453,52	2.453,52	0,00	0,00	0,00
				505010209	505010209	Costo del personale dirigente non medico - tempo determinato - Premi e incentivazioni	8.121,31	8.121,31	0,00	0,00	0,00
				505010210	505010210	Costo del personale dirigente non medico - tempo determinato - Oneri Sociali	52.577,69	52.577,69	0,00	0,00	0,00
				505010211	505010211	Costo del personale dirigente non medico - tempo determinato - Accantonamento TFR	0,00	0,00	0,00	0,00	0,00
				505010212	505010212	Costo del personale dirigente non medico - tempo determinato - Altri costi del personale	0,00	0,00	0,00	0,00	0,00
				505010213	505010213	Costo del personale dirigente non medico - altro	0,00	0,00	0,00	0,00	0,00
		505020000			505020000	Costo del personale comparto ruolo sanitario	19.031.704,73	19.031.704,73	0,00	0,00	0,00
			505020100		505020100	Costo del personale comparto ruolo sanitario - tempo indeterminato	18.474.039,55	18.474.039,55	0,00	0,00	0,00
				505020101	505020101	Costo del personale comparto ruolo sanitario - tempo indeterminato - Competenze fisse	12.609.028,82	12.609.028,82	0,00	0,00	0,00
				505020102	505020102	Costo del personale comparto ruolo sanitario - tempo indeterminato - Compensi per lavoro straordinario	601.797,28	601.797,28	0,00	0,00	0,00
				505020103	505020103	Costo del personale comparto ruolo sanitario - tempo indeterminato - Indennità variabili	580.734,60	580.734,60	0,00	0,00	0,00
				505020104	505020104	Costo del personale comparto ruolo sanitario - tempo indeterminato - Premi e incentivazioni	589.558,17	589.558,17	0,00	0,00	0,00
				505020105	505020105	Costo del personale comparto ruolo sanitario - tempo indeterminato - Oneri Sociali	4.046.332,64	4.046.332,64	0,00	0,00	0,00
				505020106	505020106	Costo del personale comparto ruolo sanitario - tempo indeterminato - Accantonamento TFR	0,00	0,00	0,00	0,00	0,00
				505020107	505020107	Costo del personale comparto ruolo sanitario - tempo indeterminato - Altri costi del personale	46.588,04	46.588,04	0,00	0,00	0,00

			505020200		505020200	Costo del personale comparto ruolo sanitario - tempo determinato	557.665,18	557.665,18	0,00	0,00	0,00
				505020201	505020201	Costo del personale comparto ruolo sanitario - tempo determinato - Competenze fisse	330.921,74	330.921,74	0,00	0,00	0,00
				505020202	505020202	Costo del personale comparto ruolo sanitario - tempo determinato - Compensi per lavoro straordinario	97.336,71	97.336,71	0,00	0,00	0,00
				505020203	505020203	Costo del personale comparto ruolo sanitario - tempo determinato - Indennità variabili	14.579,94	14.579,94	0,00	0,00	0,00
				505020204	505020204	Costo del personale comparto ruolo sanitario - tempo determinato - Premi e incentivazioni	13.730,37	13.730,37	0,00	0,00	0,00
				505020205	505020205	Costo del personale comparto ruolo sanitario - tempo determinato - Oneri Sociali	101.096,42	101.096,42	0,00	0,00	0,00
				505020206	505020206	Costo del personale comparto ruolo sanitario - tempo determinato - Accantonamento TFR	0,00	0,00	0,00	0,00	0,00
				505020207	505020207	Costo del personale comparto ruolo sanitario - tempo determinato - Altri costi del personale	0,00	0,00	0,00	0,00	0,00
			505020300		505020300	Costo del personale comparto ruolo sanitario - altro	0,00	0,00	0,00	0,00	0,00
				505020301	505020301	Costo del personale comparto ruolo sanitario - altro	0,00	0,00	0,00	0,00	0,00
	506000000				506000000	Personale del ruolo professionale	356.136,66	356.136,66	0,00	0,00	0,00
		506010000			506010000	Costo del personale dirigente ruolo professionale	260.978,87	260.978,87	0,00	0,00	0,00
			506010100		506010100	Costo del personale dirigente ruolo professionale - tempo indeterminato	260.978,87	260.978,87	0,00	0,00	0,00
				506010101	506010101	Costo del personale dirigente ruolo professionale - tempo indeterminato - Competenze fisse	182.860,18	182.860,18	0,00	0,00	0,00
				506010102	506010102	Costo del personale dirigente ruolo professionale - tempo indeterminato - Indennità variabili	5.237,86	5.237,86	0,00	0,00	0,00
				506010103	506010103	Costo del personale dirigente ruolo professionale - tempo indeterminato - Premi e incentivazioni	15.548,26	15.548,26	0,00	0,00	0,00
				506010104	506010104	Costo del personale dirigente ruolo professionale - tempo indeterminato - Oneri Sociali	57.332,57	57.332,57	0,00	0,00	0,00
				506010105	506010105	Costo del personale dirigente ruolo professionale - tempo indeterminato - Accantonamento TFR	0,00	0,00	0,00	0,00	0,00
				506010106	506010106	Costo del personale dirigente ruolo professionale - tempo indeterminato - Altri costi del personale	0,00	0,00	0,00	0,00	0,00
			506010200		506010200	Costo del personale dirigente ruolo professionale - tempo determinato	0,00	0,00	0,00	0,00	0,00
				506010201	506010201	Costo del personale dirigente ruolo professionale - tempo determinato - Competenze fisse	0,00	0,00	0,00	0,00	0,00
				506010202	506010202	Costo del personale dirigente ruolo professionale - tempo determinato - Indennità variabili	0,00	0,00	0,00	0,00	0,00
				506010203	506010203	Costo del personale dirigente ruolo professionale - tempo determinato - Premi e incentivazioni	0,00	0,00	0,00	0,00	0,00
				506010204	506010204	Costo del personale dirigente ruolo professionale - tempo determinato - Oneri Sociali	0,00	0,00	0,00	0,00	0,00
				506010205	506010205	Costo del personale dirigente ruolo professionale - tempo determinato - Accantonamento TFR	0,00	0,00	0,00	0,00	0,00
				506010206	506010206	Costo del personale dirigente ruolo professionale - tempo determinato - Altri costi del personale	0,00	0,00	0,00	0,00	0,00
			506010300		506010300	Costo del personale dirigente ruolo professionale - altro	0,00	0,00	0,00	0,00	0,00
				506010301	506010301	Costo del personale dirigente ruolo professionale - altro	0,00	0,00	0,00	0,00	0,00
		506020000			506020000	Costo del personale comparto ruolo professionale	95.157,79	95.157,79	0,00	0,00	0,00
			506020100		506020100	Costo del personale comparto ruolo professionale - tempo indeterminato	95.157,79	95.157,79	0,00	0,00	0,00
				506020101	506020101	Costo del personale comparto ruolo professionale - tempo indeterminato - Competenze fisse	76.720,18	76.720,18	0,00	0,00	0,00
				506020102	506020102	Costo del personale comparto ruolo professionale - tempo indeterminato - Compensi per lavoro straordinario	0,00	0,00	0,00	0,00	0,00
				506020103	506020103	Costo del personale comparto ruolo professionale - tempo indeterminato - Indennità variabili	0,00	0,00	0,00	0,00	0,00
				506020104	506020104	Costo del personale comparto ruolo professionale - tempo indeterminato - Premi e incentivazioni	0,00	0,00	0,00	0,00	0,00
				506020105	506020105	Costo del personale comparto ruolo professionale - tempo indeterminato - Oneri Sociali	18.437,61	18.437,61	0,00	0,00	0,00
				506020106	506020106	Costo del personale comparto ruolo professionale - tempo indeterminato - Accantonamento TFR	0,00	0,00	0,00	0,00	0,00
				506020107	506020107	Costo del personale comparto ruolo professionale - tempo indeterminato - Altri costi del personale	0,00	0,00	0,00	0,00	0,00
			506020200		506020200	Costo del personale comparto ruolo professionale - tempo determinato	0,00	0,00	0,00	0,00	0,00
				506020201	506020201	Costo del personale comparto ruolo professionale - tempo determinato - Competenze fisse	0,00	0,00	0,00	0,00	0,00

				506020202	506020202	Costo del personale comparto ruolo professionale - tempo determinato - Compensi per lavoro straordinario	0,00	0,00	0,00	0,00	0,00
				506020203	506020203	Costo del personale comparto ruolo professionale - tempo determinato - Indennità variabili	0,00	0,00	0,00	0,00	0,00
				506020204	506020204	Costo del personale comparto ruolo professionale - tempo determinato - Premi e incentivazioni	0,00	0,00	0,00	0,00	0,00
				506020205	506020205	Costo del personale comparto ruolo professionale - tempo determinato - Oneri Sociali	0,00	0,00	0,00	0,00	0,00
				506020206	506020206	Costo del personale comparto ruolo professionale - tempo determinato - Accantonamento TFR	0,00	0,00	0,00	0,00	0,00
				506020207	506020207	Costo del personale comparto ruolo professionale - tempo determinato - Altri costi del personale	0,00	0,00	0,00	0,00	0,00
			506020300		506020300	Costo del personale comparto ruolo professionale - altro	0,00	0,00	0,00	0,00	0,00
				506020301	506020301	Costo del personale comparto ruolo professionale - altro	0,00	0,00	0,00	0,00	0,00
	507000000				507000000	Personale del ruolo tecnico	2.729.362,03	2.729.362,03	0,00	0,00	0,00
		507010000			507010000	Costo del personale dirigente ruolo tecnico	252.782,93	252.782,93	0,00	0,00	0,00
			507010100		507010100	Costo del personale dirigente ruolo tecnico - tempo indeterminato	211.301,73	211.301,73	0,00	0,00	0,00
				507010101	507010101	Costo del personale dirigente ruolo tecnico - tempo indeterminato - Competenze fisse	154.489,62	154.489,62	0,00	0,00	0,00
				507010102	507010102	Costo del personale dirigente ruolo tecnico - tempo indeterminato - Indennità variabili	0,00	0,00	0,00	0,00	0,00
				507010103	507010103	Costo del personale dirigente ruolo tecnico - tempo indeterminato - Premi e incentivazioni	13.595,15	13.595,15	0,00	0,00	0,00
				507010104	507010104	Costo del personale dirigente ruolo tecnico - tempo indeterminato - Oneri Sociali	43.218,96	43.218,96	0,00	0,00	0,00
				507010105	507010105	Costo del personale dirigente ruolo tecnico - tempo indeterminato - Accantonamento TFR	0,00	0,00	0,00	0,00	0,00
				507010106	507010106	Costo del personale dirigente ruolo tecnico - tempo indeterminato - Altri costi del personale	0,00	0,00	0,00	0,00	0,00
			507010200		507010200	Costo del personale dirigente ruolo tecnico - tempo determinato	41.481,20	41.481,20	0,00	0,00	0,00
				507010201	507010201	Costo del personale dirigente ruolo tecnico - tempo determinato - Competenze fisse	32.385,75	32.385,75	0,00	0,00	0,00
				507010202	507010202	Costo del personale dirigente ruolo tecnico - tempo determinato - Indennità variabili	0,00	0,00	0,00	0,00	0,00
				507010203	507010203	Costo del personale dirigente ruolo tecnico - tempo determinato - Premi e incentivazioni	0,00	0,00	0,00	0,00	0,00
				507010204	507010204	Costo del personale dirigente ruolo tecnico - tempo determinato - Oneri Sociali	9.095,45	9.095,45	0,00	0,00	0,00
				507010205	507010205	Costo del personale dirigente ruolo tecnico - tempo determinato - Accantonamento TFR	0,00	0,00	0,00	0,00	0,00
				507010206	507010206	Costo del personale dirigente ruolo tecnico - tempo determinato - Altri costi del personale	0,00	0,00	0,00	0,00	0,00
			507010300		507010300	Costo del personale dirigente ruolo tecnico - altro	0,00	0,00	0,00	0,00	0,00
				507010301	507010301	Costo del personale dirigente ruolo tecnico - altro	0,00	0,00	0,00	0,00	0,00
		507020000			507020000	Costo del personale comparto ruolo tecnico	2.476.579,10	2.476.579,10	0,00	0,00	0,00
			507020100		507020100	Costo del personale comparto ruolo tecnico - tempo indeterminato	2.476.579,10	2.476.579,10	0,00	0,00	0,00
				507020101	507020101	Costo del personale comparto ruolo tecnico - tempo indeterminato - Competenze fisse	1.886.168,81	1.886.168,81	0,00	0,00	0,00
				507020102	507020102	Costo del personale comparto ruolo tecnico - tempo indeterminato - Compensi per lavoro straordinario	92.413,08	92.413,08	0,00	0,00	0,00
				507020103	507020103	Costo del personale comparto ruolo tecnico - tempo indeterminato - Indennità variabili	94.140,67	94.140,67	0,00	0,00	0,00
				507020104	507020104	Costo del personale comparto ruolo tecnico - tempo indeterminato - Premi e incentivazioni	78.424,83	78.424,83	0,00	0,00	0,00
				507020105	507020105	Costo del personale comparto ruolo tecnico - tempo indeterminato - Oneri Sociali	525.431,71	525.431,71	0,00	0,00	0,00
				507020106	507020106	Costo del personale comparto ruolo tecnico - tempo indeterminato - Accantonamento TFR	0,00	0,00	0,00	0,00	0,00
				507020107	507020107	Costo del personale comparto ruolo tecnico - tempo indeterminato - Altri costi del personale	0,00	0,00	0,00	0,00	0,00
			507020200		507020200	Costo del personale comparto ruolo tecnico - tempo determinato	0,00	0,00	0,00	0,00	0,00
				507020201	507020201	Costo del personale comparto ruolo tecnico - tempo determinato - Competenze fisse	0,00	0,00	0,00	0,00	0,00
				507020202	507020202	Costo del personale comparto ruolo tecnico - tempo determinato - Compensi per lavoro straordinario	0,00	0,00	0,00	0,00	0,00
				507020203	507020203	Costo del personale comparto ruolo tecnico - tempo determinato - Indennità variabili	0,00	0,00	0,00	0,00	0,00
				507020204	507020204	Costo del personale comparto ruolo tecnico - tempo determinato - Premi e incentivazioni	0,00	0,00	0,00	0,00	0,00

				507020205	507020205	Costo del personale comparto ruolo tecnico - tempo determinato - Oneri Sociali	0,00	0,00	0,00	0,00	0,00
				507020206	507020206	Costo del personale comparto ruolo tecnico - tempo determinato - Accantonamento TFR	0,00	0,00	0,00	0,00	0,00
				507020207	507020207	Costo del personale comparto ruolo tecnico - tempo determinato - Altri costi del personale	0,00	0,00	0,00	0,00	0,00
			507020300		507020300	Costo del personale comparto ruolo tecnico - altro	0,00	0,00	0,00	0,00	0,00
				507020301	507020301	Costo del personale comparto ruolo tecnico - altro	0,00	0,00	0,00	0,00	0,00
	508000000				508000000	Personale del ruolo amministrativo	5.449.448,05	5.449.448,05	0,00	0,00	0,00
		508010000			508010000	Costo del personale dirigente ruolo amministrativo	540.102,75	540.102,75	0,00	0,00	0,00
			508010100		508010100	Costo del personale dirigente ruolo amministrativo - tempo indeterminato	350.576,77	350.576,77	0,00	0,00	0,00
				508010101	508010101	Costo del personale dirigente ruolo amministrativo - tempo indeterminato - Competenze fisse	256.399,92	256.399,92	0,00	0,00	0,00
				508010102	508010102	Costo del personale dirigente ruolo amministrativo - tempo indeterminato - Indennità variabili	26,04	26,04	0,00	0,00	0,00
				508010103	508010103	Costo del personale dirigente ruolo amministrativo - tempo indeterminato - Premi e Incentivazioni	20.372,66	20.372,66	0,00	0,00	0,00
				508010104	508010104	Costo del personale dirigente ruolo amministrativo - tempo indeterminato - Oneri Sociali	73.778,15	73.778,15	0,00	0,00	0,00
				508010105	508010105	Costo del personale dirigente ruolo amministrativo - tempo indeterminato - Accantonamento TFR	0,00	0,00	0,00	0,00	0,00
				508010106	508010106	Costo del personale dirigente ruolo amministrativo - tempo indeterminato - Altri costi del personale	0,00	0,00	0,00	0,00	0,00
			508010200		508010200	Costo del personale dirigente ruolo amministrativo - tempo determinato	189.525,98	189.525,98	0,00	0,00	0,00
				508010201	508010201	Costo del personale dirigente ruolo amministrativo - tempo determinato - Competenze fisse	137.899,19	137.899,19	0,00	0,00	0,00
				508010202	508010202	Costo del personale dirigente ruolo amministrativo - tempo determinato - Indennità variabili	0,00	0,00	0,00	0,00	0,00
				508010203	508010203	Costo del personale dirigente ruolo amministrativo - tempo determinato - Premi e Incentivazioni	11.249,93	11.249,93	0,00	0,00	0,00
				508010204	508010204	Costo del personale dirigente ruolo amministrativo - tempo determinato - Oneri Sociali	40.376,86	40.376,86	0,00	0,00	0,00
				508010205	508010205	Costo del personale dirigente ruolo amministrativo - tempo determinato - Accantonamento TFR	0,00	0,00	0,00	0,00	0,00
				508010206	508010206	Costo del personale dirigente ruolo amministrativo - tempo determinato - Altri costi del personale	0,00	0,00	0,00	0,00	0,00
			508010300		508010300	Costo del personale dirigente ruolo amministrativo - altro	0,00	0,00	0,00	0,00	0,00
				508010301	508010301	Costo del personale dirigente ruolo amministrativo - altro	0,00	0,00	0,00	0,00	0,00
		508020000			508020000	Costo del personale comparto ruolo amministrativo	4.909.345,30	4.909.345,30	0,00	0,00	0,00
			508020100		508020100	Costo del personale comparto ruolo amministrativo - tempo indeterminato	4.892.126,43	4.892.126,43	0,00	0,00	0,00
				508020101	508020101	Costo del personale comparto ruolo amministrativo - tempo indeterminato - Competenze fisse	3.528.921,62	3.528.921,62	0,00	0,00	0,00
				508020102	508020102	Costo del personale comparto ruolo amministrativo - tempo indeterminato - Compensi per lavoro straordinario	116.168,04	116.168,04	0,00	0,00	0,00
				508020103	508020103	Costo del personale comparto ruolo amministrativo - tempo indeterminato - Indennità variabili	5.133,66	5.133,66	0,00	0,00	0,00
				508020104	508020104	Costo del personale comparto ruolo amministrativo - tempo indeterminato - Premi e Incentivazioni	167.674,95	167.674,95	0,00	0,00	0,00
				508020105	508020105	Costo del personale comparto ruolo amministrativo - tempo indeterminato - Oneri Sociali	1.071.902,96	1.071.902,96	0,00	0,00	0,00
				508020106	508020106	Costo del personale comparto ruolo amministrativo - tempo indeterminato - Accantonamento TFR	0,00	0,00	0,00	0,00	0,00
				508020107	508020107	Costo del personale comparto ruolo amministrativo - tempo indeterminato - Altri costi del personale	2.325,18	2.325,18	0,00	0,00	0,00
			508020200		508020200	Costo del personale comparto ruolo amministrativo - tempo determinato	17.218,87	17.218,87	0,00	0,00	0,00
				508020201	508020201	Costo del personale comparto ruolo amministrativo - tempo determinato - Competenze fisse	12.893,42	12.893,42	0,00	0,00	0,00
				508020202	508020202	Costo del personale comparto ruolo amministrativo - tempo determinato - Compensi per lavoro straordinario	0,00	0,00	0,00	0,00	0,00
				508020203	508020203	Costo del personale comparto ruolo amministrativo - tempo determinato - Indennità variabili	0,00	0,00	0,00	0,00	0,00
				508020204	508020204	Costo del personale comparto ruolo amministrativo - tempo determinato - Premi e Incentivazioni	611,68	611,68	0,00	0,00	0,00
				508020205	508020205	Costo del personale comparto ruolo amministrativo - tempo determinato - Oneri Sociali	3.713,77	3.713,77	0,00	0,00	0,00
				508020206	508020206	Costo del personale comparto ruolo amministrativo - tempo determinato - Accantonamento TFR	0,00	0,00	0,00	0,00	0,00

				508020207	508020207	Costo del personale comparto ruolo amministrativo - tempo determinato - Altri costi del personale	0,00	0,00	0,00	0,00	0,00
			508020300		508020300	Costo del personale comparto ruolo amministrativo - altro	0,00	0,00	0,00	0,00	0,00
				508020301	508020301	Costo del personale comparto ruolo amministrativo - altro	0,00	0,00	0,00	0,00	0,00
	509000000				509000000	Oneri diversi di gestione	2.272.374,55	2.272.374,55	0,00	0,00	0,00
		509010000			509010000	Imposte e tasse (escluso IRAP e IRES)	319.168,00	319.168,00	0,00	0,00	0,00
			509010100		509010100	Imposte e tasse (escluso IRAP e IRES)	319.168,00	319.168,00	0,00	0,00	0,00
				509010101	509010101	Imposte e tasse (escluso IRAP e IRES)	319.168,00	319.168,00	0,00	0,00	0,00
		509020000			509020000	Perdite su crediti	0,00	0,00	0,00	0,00	0,00
			509020100		509020100	Perdite su crediti	0,00	0,00	0,00	0,00	0,00
				509020101	509020101	Perdite su crediti	0,00	0,00	0,00	0,00	0,00
		509030000			509030000	Altri oneri diversi di gestione	1.953.206,55	1.953.206,55	0,00	0,00	0,00
			509030100		509030100	Indennità, rimborso spese e oneri sociali per gli Organi Direttivi e Collegio Sindacale	1.158.603,27	1.158.603,27	0,00	0,00	0,00
				509030101	509030101	Indennità, rimborso spese e oneri sociali per gli Organi Direttivi e Collegio Sindacale	1.158.603,27	1.158.603,27	0,00	0,00	0,00
			509030200		509030200	Altri oneri diversi di gestione	794.603,28	794.603,28	0,00	0,00	0,00
				509030201	509030201	Oneri diversi da decreti ingiuntivi, lis, arbitraggi e risarcimenti	0,00	0,00	0,00	0,00	0,00
				509030202	509030202	Oneri diversi derivanti da transazioni	0,00	0,00	0,00	0,00	0,00
				509030203	509030203	Altri oneri diversi di gestione	794.603,28	794.603,28	0,00	0,00	0,00
				509030204	509030204	Altri oneri diversi di gestione da Aziende sanitarie pubbliche della Regione	0,00	0,00	0,00	0,00	0,00
				509030205	509030205	Altri oneri diversi di gestione - per Autoassicurazione	0,00	0,00	0,00	0,00	0,00
	510000000				510000000	Ammortamenti delle immobilizzazioni immateriali	58.652,74	58.652,74	0,00	0,00	0,00
		510010000			510010000	Ammortamenti delle immobilizzazioni immateriali	58.652,74	58.652,74	0,00	0,00	0,00
			510010100		510010100	Ammortamenti delle immobilizzazioni immateriali	58.652,74	58.652,74	0,00	0,00	0,00
				510010101	510010101	Ammortamenti dei costi di impianto e di ampliamento	6.582,14	6.582,14	0,00	0,00	0,00
				510010102	510010102	Ammortamenti dei costi di ricerca e sviluppo	0,00	0,00	0,00	0,00	0,00
				510010103	510010103	Ammortamenti dei diritti di brevetto e di utilizzazione delle opere dell'ingegno - derivanti dall'attività di ricerca	8.671,68	8.671,68	0,00	0,00	0,00
				510010104	510010104	Ammortamenti dei diritti di brevetto e di utilizzazione delle opere dell'ingegno - altri	0,00	0,00	0,00	0,00	0,00
				510010105	510010105	Ammortamenti concessioni, licenze, marchi e diritti simili	0,00	0,00	0,00	0,00	0,00
				510010106	510010106	Ammortamenti migliorie su beni di terzi	0,00	0,00	0,00	0,00	0,00
				510010107	510010107	Ammortamenti pubblicità	0,00	0,00	0,00	0,00	0,00
				510010108	510010108	Altre immobilizzazioni immateriali	43.398,92	43.398,92	0,00	0,00	0,00
	511000000				511000000	Ammortamenti delle immobilizzazioni materiali	2.588.589,95	2.588.589,95	0,00	0,00	0,00
		511010000			511010000	Ammortamenti delle immobilizzazioni materiali	2.588.589,95	2.588.589,95	0,00	0,00	0,00
			511010100		511010100	Ammortamenti delle immobilizzazioni materiali	2.588.589,95	2.588.589,95	0,00	0,00	0,00
				511010101	511010101	Ammortamenti impianti sanitari	3.889,09	3.889,09	0,00	0,00	0,00
				511010102	511010102	Ammortamenti impianti generici	39.707,41	39.707,41	0,00	0,00	0,00
				511010103	511010103	Ammortamenti macchinari sanitari	0,00	0,00	0,00	0,00	0,00
				511010104	511010104	Ammortamenti macchinari generici	0,00	0,00	0,00	0,00	0,00
				511010105	511010105	Ammortamenti di attrezzature sanitarie e scientifiche	2.364.770,41	2.364.770,41	0,00	0,00	0,00
				511010106	511010106	Ammortamenti di attrezzature generiche	18.042,15	18.042,15	0,00	0,00	0,00
				511010107	511010107	Ammortamenti di mobili e arredi	161.879,14	161.879,14	0,00	0,00	0,00
				511010108	511010108	Ammortamenti mobili d'ufficio	301,75	301,75	0,00	0,00	0,00
				511010109	511010109	Elicotteri	0,00	0,00	0,00	0,00	0,00
				511010110	511010110	Ambulanze utilizzate per servizio 118	0,00	0,00	0,00	0,00	0,00
				511010111	511010111	Altre ambulanze	0,00	0,00	0,00	0,00	0,00
				511010112	511010112	Altri mezzi di trasporto	0,00	0,00	0,00	0,00	0,00
	512000000				512000000	Ammortamento dei fabbricati	7.116.713,92	7.116.713,92	0,00	0,00	0,00
		512010000			512010000	Ammortamenti fabbricati non strumentali (disponibili)	49.503,08	49.503,08	0,00	0,00	0,00
			512010100		512010100	Ammortamenti fabbricati non strumentali (disponibili)	49.503,08	49.503,08	0,00	0,00	0,00
				512010101	512010101	Ammortamenti fabbricati non strumentali (disponibili)	49.503,08	49.503,08	0,00	0,00	0,00
		512020000			512020000	Ammortamenti fabbricati strumentali (indisponibili)	7.067.210,84	7.067.210,84	0,00	0,00	0,00
			512020100		512020100	Ammortamenti fabbricati strumentali (indisponibili)	7.067.210,84	7.067.210,84	0,00	0,00	0,00
				512020101	512020101	Ammortamenti fabbricati strumentali (indisponibili)	7.067.210,84	7.067.210,84	0,00	0,00	0,00
	513000000				513000000	Ammortamenti delle altre immobilizzazioni materiali	107.462,67	107.462,67	0,00	0,00	0,00
		513010000			513010000	Ammortamenti delle altre immobilizzazioni materiali	107.462,67	107.462,67	0,00	0,00	0,00
			513010100		513010100	Ammortamenti delle altre immobilizzazioni materiali	107.462,67	107.462,67	0,00	0,00	0,00
				513010101	513010101	Ammortamenti delle altre immobilizzazioni materiali	107.462,67	107.462,67	0,00	0,00	0,00
	514000000				514000000	Svalutazione delle immobilizzazioni e dei crediti	0,00	0,00	0,00	0,00	0,00
		514010000			514010000	Svalutazione delle immobilizzazioni immateriali e materiali	0,00	0,00	0,00	0,00	0,00
			514010100		514010100	Svalutazione delle immobilizzazioni immateriali e materiali	0,00	0,00	0,00	0,00	0,00
				514010101	514010101	Svalutazione delle immobilizzazioni immateriali e materiali	0,00	0,00	0,00	0,00	0,00

		514020000			514020000	Svalutazione dei crediti	0,00	0,00	0,00	0,00	0,00
			514020100		514020100	Svalutazione dei crediti	0,00	0,00	0,00	0,00	0,00
				514020101	514020101	Svalutazione dei crediti	0,00	0,00	0,00	0,00	0,00
	515000000				515000000	Variazione delle rimanenze	469.395,82	469.395,82	0,00	0,00	0,00
		515010000			515010000	Variazione rimanenze sanitarie	463.843,44	463.843,44	0,00	0,00	0,00
			515010100		515010100	Variazione rimanenze sanitarie	463.843,44	463.843,44	0,00	0,00	0,00
				515010101	515010101	Var. Rim. Medicinali - con AIC	691.994,58	691.994,58	0,00	0,00	0,00
				515010102	515010102	Var. Rim. Medicinali ed emoderivati in DPC - con AIC	0,00	0,00	0,00	0,00	0,00
				515010103	515010103	Var. Rim. Radiofarmaci - con AIC	6.022,69	6.022,69	0,00	0,00	0,00
				515010104	515010104	Var. Rim. Stupefacenti - con AIC	1.650,90	1.650,90	0,00	0,00	0,00
				515010105	515010105	Var. Rim. Soluzioni fisiologiche - con AIC	-6.099,08	-6.099,08	0,00	0,00	0,00
				515010106	515010106	Var. Rim. Ossigeno - con AIC	29,91	29,91	0,00	0,00	0,00
				515010107	515010107	Var. Rim. Altri gas medicali - con AIC	42.490,89	42.490,89	0,00	0,00	0,00
				515010108	515010108	Var. Rim. Alimenti per nutrizione artificiale - con AIC	-32.166,41	-32.166,41	0,00	0,00	0,00
				515010109	515010109	Var. Rim. Antisettici - con AIC	0,00	0,00	0,00	0,00	0,00
				515010110	515010110	Var. Rim. Altri emoderivati - con AIC	-9.047,36	-9.047,36	0,00	0,00	0,00
				515010111	515010111	Var. Rim. Immunoglobuline - con AIC	0,00	0,00	0,00	0,00	0,00
				515010112	515010112	Var. Rim. Mezzi di contrasto per radiologia con AIC	-3.327,53	-3.327,53	0,00	0,00	0,00
				515010113	515010113	Var. Rim. Medicinali Esteri - senza AIC	0,00	0,00	0,00	0,00	0,00
				515010114	515010114	Var. Rim. Altri Medicinali - senza AIC	0,00	0,00	0,00	0,00	0,00
				515010115	515010115	Var. Rim. Radiofarmaci - senza AIC	0,00	0,00	0,00	0,00	0,00
				515010116	515010116	Var. Rim. Stupefacenti - senza AIC	0,00	0,00	0,00	0,00	0,00
				515010117	515010117	Var. Rim. Soluzione fisiologiche - senza AIC	0,00	0,00	0,00	0,00	0,00
				515010118	515010118	Var. Rim. Altri gas medicali - senza AIC	0,00	0,00	0,00	0,00	0,00
				515010119	515010119	Var. Rim. Azoto liquido - senza AIC	77,40	77,40	0,00	0,00	0,00
				515010120	515010120	Var. Rim. Prodotti galenici - senza AIC	0,00	0,00	0,00	0,00	0,00
				515010121	515010121	Var. Rim. Emoderivati di produzione regionale	0,00	0,00	0,00	0,00	0,00
				515010122	515010122	Var. Rim. Sangue	0,00	0,00	0,00	0,00	0,00
				515010123	515010123	Var. Rim. Plasma	0,00	0,00	0,00	0,00	0,00
				515010124	515010124	Var. Rim. Pellicole radiografiche	0,00	0,00	0,00	0,00	0,00
				515010125	515010125	Var. Rim. Carta per apparecchi elettromedicali	2.045,22	2.045,22	0,00	0,00	0,00
				515010126	515010126	Var. Rim. Radioisotopi e annessi	0,00	0,00	0,00	0,00	0,00
				515010127	515010127	Var. Rim. Materiali di consumo non specifici per strumentazione diagnostica - altri	-9.694,88	-9.694,88	0,00	0,00	0,00
				515010128	515010128	Var. Rim. Altro materiale di radiografia	0,00	0,00	0,00	0,00	0,00
				515010129	515010129	Var. Rim. Materiale per sterilizzazione	-5.018,70	-5.018,70	0,00	0,00	0,00
				515010130	515010130	Var. Rim. Disinfettanti ad uso umano e antisettici	4.613,62	4.613,62	0,00	0,00	0,00
				515010131	515010131	Var. Rim. Strumentario chirurgico non costituito da immobilizzazioni	-656,42	-656,42	0,00	0,00	0,00
				515010132	515010132	Var. Rim. Protesi	0,00	0,00	0,00	0,00	0,00
				515010133	515010133	Var. Rim. Supporti e ausili tecnici per persone disabili	0,00	0,00	0,00	0,00	0,00
				515010134	515010134	Var. Rim. Dispositivi medici monouso	-256.644,15	-256.644,15	0,00	0,00	0,00
				515010135	515010135	Var. Rim. Valvole e filtri per emodinamica	0,00	0,00	0,00	0,00	0,00
				515010136	515010136	Var. Rim. Materiali per dialisi	0,00	0,00	0,00	0,00	0,00
				515010137	515010137	Var. Rim. Materiale sanitario non sterile	0,00	0,00	0,00	0,00	0,00
				515010138	515010138	Var. Rim. Pace-maker	0,00	0,00	0,00	0,00	0,00
				515010139	515010139	Var. Rim. Defibrillatori impiantabili	0,00	0,00	0,00	0,00	0,00
				515010140	515010140	Var. Rim. Reagenti	26.898,87	26.898,87	0,00	0,00	0,00
				515010141	515010141	Var. Rim. Materiale per indagini istologiche	265,95	265,95	0,00	0,00	0,00
				515010142	515010142	Var. Rim. Radioisotopi e annessi, in vitro	0,00	0,00	0,00	0,00	0,00
				515010143	515010143	Var. Rim. Materiali diagnostici	0,00	0,00	0,00	0,00	0,00
				515010144	515010144	Var. Rim. Altro materiale per indagini cliniche di laboratorio	0,00	0,00	0,00	0,00	0,00
				515010145	515010145	Var. Rim. Prodotti dietetici	0,00	0,00	0,00	0,00	0,00
				515010146	515010146	Var. Rim. Sieri	0,00	0,00	0,00	0,00	0,00
				515010147	515010147	Var. Rim. Vaccini obbligatori	0,00	0,00	0,00	0,00	0,00
				515010148	515010148	Var. Rim. Altri Vaccini	0,00	0,00	0,00	0,00	0,00
				515010149	515010149	Var. Rim. Prodotti chimici	0,00	0,00	0,00	0,00	0,00
				515010150	515010150	Var. Rim. Medicinali ad uso veterinario	0,00	0,00	0,00	0,00	0,00
				515010151	515010151	Var. Rim. Disinfettanti ad uso veterinario	0,00	0,00	0,00	0,00	0,00
				515010152	515010152	Var. Rim. Materiali chirurgici ad uso veterinario	0,00	0,00	0,00	0,00	0,00
				515010153	515010153	Var. Rim. Materiali sanitari ad uso veterinario	0,00	0,00	0,00	0,00	0,00
				515010154	515010154	Var. Rim. Materiali diagnostici ad uso veterinario	2.664,79	2.664,79	0,00	0,00	0,00
				515010155	515010155	Var. Rim. Mangimi ad uso zootecnico	0,00	0,00	0,00	0,00	0,00
				515010156	515010156	Var. Rim. Marche auricolari	0,00	0,00	0,00	0,00	0,00
				515010157	515010157	Var. Rim. Disinfestanti	0,00	0,00	0,00	0,00	0,00
				515010158	515010158	Var. Rim. Vetrerie e materiale plastico per laboratorio	7.732,95	7.732,95	0,00	0,00	0,00
				515010159	515010159	Var. Rim. Prodotti per uso generico di laboratorio	0,00	0,00	0,00	0,00	0,00
				515010160	515010160	Var. Rim. Soluzioni per emodialisi	0,00	0,00	0,00	0,00	0,00
				515010161	515010161	Var. Rim. Altri beni e prodotti sanitari	0,00	0,00	0,00	0,00	0,00
				515010162	515010162	Svalutazioni delle rimanenze sanitarie	0,00	0,00	0,00	0,00	0,00
				515010163	515010163	Rivalutazioni delle rimanenze sanitarie	0,00	0,00	0,00	0,00	0,00

		515020000			515020000	Variazione rimanenze non sanitarie	5.552,38	5.552,38	0,00	0,00	0,00
			515020100		515020100	Variazione rimanenze non sanitarie	5.552,38	5.552,38	0,00	0,00	0,00
				515020101	515020101	Prodotti alimentari	0,00	0,00	0,00	0,00	0,00
				515020102	515020102	Materiali di guardaroba, di pulizia e di convivenza in genere	399,87	399,87	0,00	0,00	0,00
				515020103	515020103	Combustibili carburanti e lubrificanti	0,00	0,00	0,00	0,00	0,00
				515020104	515020104	Supporti informatici	-2.365,06	-2.365,06	0,00	0,00	0,00
				515020105	515020105	Cancelleria e stampanti	7.420,91	7.420,91	0,00	0,00	0,00
				515020106	515020106	Materiale per la manutenzione	0,00	0,00	0,00	0,00	0,00
				515020107	515020107	Altri beni non sanitari	96,66	96,66	0,00	0,00	0,00
				515020108	515020108	Svalutazione delle rimanenze non sanitarie	0,00	0,00	0,00	0,00	0,00
				515020109	515020109	Rivalutazione delle rimanenze non sanitarie	0,00	0,00	0,00	0,00	0,00
	516000000				516000000	Accantonamenti dell'esercizio	13.361.336,64	13.361.336,64	0,00	0,00	0,00
		516010000			516010000	Accantonamenti per rischi	3.280.374,46	3.280.374,46	0,00	0,00	0,00
			516010100		516010100	Accantonamenti per rischi	3.280.374,46	3.280.374,46	0,00	0,00	0,00
				516010101	516010101	Accantonamenti per cause civili ed oneri processuali	2.157.595,21	2.157.595,21	0,00	0,00	0,00
				516010102	516010102	Accantonamenti per contenzioso personale dipendente	1.122.779,25	1.122.779,25	0,00	0,00	0,00
				516010103	516010103	Accantonamenti per rischi connessi all'acquisto di prestazioni sanitarie da privato	0,00	0,00	0,00	0,00	0,00
				516010104	516010104	Accantonamenti per copertura diretta dei rischi (autoassicurazione)	0,00	0,00	0,00	0,00	0,00
				516010105	516010105	Altri accantonamenti per rischi	0,00	0,00	0,00	0,00	0,00
				516010106	516010106	Accantonamenti per controlli esterni in contestazione	0,00	0,00	0,00	0,00	0,00
				516010107	516010107	Accantonamenti per franchigia assicurativa	0,00	0,00	0,00	0,00	0,00
		516020000			516020000	Accantonamenti per premio di operosità (SUMAI)	0,00	0,00	0,00	0,00	0,00
			516020100		516020100	Accantonamenti per premio di operosità (SUMAI)	0,00	0,00	0,00	0,00	0,00
				516020101	516020101	Accantonamenti per premio di operosità (SUMAI)	0,00	0,00	0,00	0,00	0,00
		516030000			516030000	Accantonamenti per quote inutilizzate di contributi vincolati	7.214.337,83	7.214.337,83	0,00	0,00	0,00
			516030100		516030100	Accantonamenti per quote inutilizzate contributi da Regione per quota F.S. vincolato	0,00	0,00	0,00	0,00	0,00
				516030101	516030101	Accantonamenti per quote inutilizzate contributi da Regione per quota rinnovo convenzioni L 133/08	0,00	0,00	0,00	0,00	0,00
				516030102	516030102	Accantonamenti per quote inutilizzate contributi da Regione per quota emersione extracomunitari L 102/09	0,00	0,00	0,00	0,00	0,00
				516030103	516030103	Accantonamenti per quote inutilizzate contributi da Regione per quota medicina Penitenziaria Dlvo 230/99	0,00	0,00	0,00	0,00	0,00
				516030104	516030104	Accantonamenti per quote inutilizzate contributi da Regione per quota hanseniani L 31/86	0,00	0,00	0,00	0,00	0,00
				516030105	516030105	Accantonamenti per quote inutilizzate contributi da Regione per quota Fibrosi Cistica L 362/88	0,00	0,00	0,00	0,00	0,00
				516030106	516030106	Accantonamenti per quote inutilizzate contributi da Regione per quota Extracomunitari irregolari L 40/98	0,00	0,00	0,00	0,00	0,00
				516030107	516030107	Accantonamenti per quote inutilizzate contributi da Regione per quota Fondo esclusività L 488/99	0,00	0,00	0,00	0,00	0,00
				516030108	516030108	Accantonamenti per quote inutilizzate contributi da Regione per quota Borse studio MG L 109/88	0,00	0,00	0,00	0,00	0,00
				516030109	516030109	Accantonamenti per quote inutilizzate contributi da Regione per quota Veterinaria L 218/88	0,00	0,00	0,00	0,00	0,00
				516030110	516030110	Accantonamenti per quote inutilizzate contributi da Regione per quota Aids L 135/90	0,00	0,00	0,00	0,00	0,00
				516030111	516030111	Accantonamenti per quote inutilizzate contributi da Regione per quota Progetti di PSN L 662/96	0,00	0,00	0,00	0,00	0,00
				516030112	516030112	Accantonamenti per quote inutilizzate contributi da Regione per quota Mutui pre-riforma	0,00	0,00	0,00	0,00	0,00
				516030113	516030113	Accantonamenti per quote inutilizzate contributi da Regione per quota Borse studio specializzandi	0,00	0,00	0,00	0,00	0,00
				516030114	516030114	Accantonamenti per quote inutilizzate contributi da Regione e Prov. Aut. per quota F.S. indistinto finalizzato	0,00	0,00	0,00	0,00	0,00
				516030115	516030115	Accantonamenti per quote inutilizzate contributi da Regione per quota revisione tariffe termali	0,00	0,00	0,00	0,00	0,00
			516030200		516030200	Accantonamenti per quote inutilizzate contributi da Regione (extra fondo) vincolati	0,00	0,00	0,00	0,00	0,00
				516030201	516030201	Accantonamenti per quote inutilizzate contributi da Regione (extra fondo) vincolati	0,00	0,00	0,00	0,00	0,00
			516030300		516030300	Accantonamenti per quote inutilizzate contributi da soggetti pubblici (extra fondo) vincolati	0,00	0,00	0,00	0,00	0,00
				516030301	516030301	Accantonamenti per quote inutilizzate contributi da soggetti pubblici (extra fondo) vincolati	0,00	0,00	0,00	0,00	0,00
			516030400		516030400	Accantonamenti per quote inutilizzate contributi da soggetti pubblici per ricerca	5.423.567,51	5.423.567,51	0,00	0,00	0,00
				516030401	516030401	Accantonamenti per quote inutilizzate contributi da soggetti pubblici per ricerca	5.423.567,51	5.423.567,51	0,00	0,00	0,00

			516030500		516030500	Accantonamenti per quote inutilizzate contributi vincolati da privati	1.790.770,32	1.790.770,32	0,00	0,00	0,00
				516030501	516030501	Accantonamenti per quote inutilizzate contributi vincolati da privati	1.790.770,32	1.790.770,32	0,00	0,00	0,00
				516030502	516030502	Accantonamenti per quote inutilizzate contributi da soggetti privati per ricerca	0,00	0,00	0,00	0,00	0,00
		516040000			516040000	Altri accantonamenti	2.866.624,35	2.866.624,35	0,00	0,00	0,00
			516040100		516040100	Accantonamenti per interessi di mora	0,00	0,00	0,00	0,00	0,00
				516040101	516040101	Accantonamenti per interessi di mora	0,00	0,00	0,00	0,00	0,00
			516040200		516040200	Accantonamenti rinnovi convenzioni MMG/PLS/MCA	0,00	0,00	0,00	0,00	0,00
				516040201	516040201	Accantonamenti rinnovi convenzioni MMG/PLS/MCA	0,00	0,00	0,00	0,00	0,00
			516040300		516040300	Accantonamenti rinnovi convenzioni medici Sumai	0,00	0,00	0,00	0,00	0,00
				516040301	516040301	Accantonamenti rinnovi convenzioni medici Sumai	0,00	0,00	0,00	0,00	0,00
			516040400		516040400	Accantonamenti rinnovi contrattuali: dirigenza medica	204.916,56	204.916,56	0,00	0,00	0,00
				516040401	516040401	Accantonamenti rinnovi contrattuali: dirigenza medica	204.916,56	204.916,56	0,00	0,00	0,00
			516040500		516040500	Accantonamenti rinnovi contrattuali: dirigenza non medica	82.737,67	82.737,67	0,00	0,00	0,00
				516040501	516040501	Accantonamenti rinnovi contrattuali: dirigenza non medica	82.737,67	82.737,67	0,00	0,00	0,00
			516040600		516040600	Accantonamenti rinnovi contrattuali: comparto	33.296,59	33.296,59	0,00	0,00	0,00
				516040601	516040601	Accantonamenti rinnovi contrattuali: comparto	33.296,59	33.296,59	0,00	0,00	0,00
				516040602	516040602	Acc. per Trattamento di fine rapporto dipendenti	0,00	0,00	0,00	0,00	0,00
				516040603	516040603	Acc. per Trattamenti di quiescenza e simili	0,00	0,00	0,00	0,00	0,00
				516040604	516040604	Acc. per Fondi integrativi pensione	0,00	0,00	0,00	0,00	0,00
				516040605	516040605	Acc. Incentivi funzioni tecniche art. 113 D.lgs 50/2016	0,00	0,00	0,00	0,00	0,00
			516040700		516040700	Altri accantonamenti	2.545.673,53	2.545.673,53	0,00	0,00	0,00
				516040701	516040701	Altri accantonamenti	2.545.673,53	2.545.673,53	0,00	0,00	0,00
600000000					600000000	PROVENTI E ONERI FINANZIARI	-360.424,82	-360.424,82	0,00	0,00	0,00
	601000000				601000000	Interessi attivi	1,66	1,66	0,00	0,00	0,00
		601010000			601010000	Interessi attivi su c/tesoreria unica	1,66	1,66	0,00	0,00	0,00
			601010100		601010100	Interessi attivi su c/tesoreria unica	1,66	1,66	0,00	0,00	0,00
				601010101	601010101	Interessi attivi su c/tesoreria unica	1,66	1,66	0,00	0,00	0,00
		601020000			601020000	Interessi attivi su c/c postali e bancari	0,00	0,00	0,00	0,00	0,00
			601020100		601020100	Interessi attivi su c/c postali e bancari	0,00	0,00	0,00	0,00	0,00
				601020101	601020101	Interessi attivi su c/c postali e bancari	0,00	0,00	0,00	0,00	0,00
		601030000			601030000	Altri interessi attivi	0,00	0,00	0,00	0,00	0,00
			601030100		601030100	Altri interessi attivi	0,00	0,00	0,00	0,00	0,00
				601030101	601030101	Altri interessi attivi	0,00	0,00	0,00	0,00	0,00
	602000000				602000000	Altri proventi	0,00	0,00	0,00	0,00	0,00
		602010000			602010000	Proventi da partecipazioni	0,00	0,00	0,00	0,00	0,00
			602010100		602010100	Proventi da partecipazioni	0,00	0,00	0,00	0,00	0,00
				602010101	602010101	Proventi da partecipazioni	0,00	0,00	0,00	0,00	0,00
		602020000			602020000	Proventi finanziari da crediti iscritti nelle immobilizzazioni	0,00	0,00	0,00	0,00	0,00
			602020100		602020100	Proventi finanziari da crediti iscritti nelle immobilizzazioni	0,00	0,00	0,00	0,00	0,00
				602020101	602020101	Proventi finanziari da crediti iscritti nelle immobilizzazioni	0,00	0,00	0,00	0,00	0,00
		602030000			602030000	Proventi finanziari da titoli iscritti nelle immobilizzazioni	0,00	0,00	0,00	0,00	0,00
			602030100		602030100	Proventi finanziari da titoli iscritti nelle immobilizzazioni	0,00	0,00	0,00	0,00	0,00
				602030101	602030101	Proventi finanziari da titoli iscritti nelle immobilizzazioni	0,00	0,00	0,00	0,00	0,00
		602040000			602040000	Altri proventi finanziari diversi dai precedenti	0,00	0,00	0,00	0,00	0,00
			602040100		602040100	Altri proventi finanziari diversi dai precedenti	0,00	0,00	0,00	0,00	0,00
				602040101	602040101	Altri proventi finanziari diversi dai precedenti	0,00	0,00	0,00	0,00	0,00
		602050000			602050000	Utili su cambi	0,00	0,00	0,00	0,00	0,00
			602050100		602050100	Utili su cambi	0,00	0,00	0,00	0,00	0,00
				602050101	602050101	Utili su cambi	0,00	0,00	0,00	0,00	0,00
	603000000				603000000	Interessi passivi	360.426,48	360.426,48	0,00	0,00	0,00
		603010000			603010000	Interessi passivi su anticipazioni di cassa	61,70	61,70	0,00	0,00	0,00
			603010100		603010100	Interessi passivi su anticipazioni di cassa	61,70	61,70	0,00	0,00	0,00
				603010101	603010101	Interessi passivi su anticipazioni ordinarie di cassa	61,70	61,70	0,00	0,00	0,00
				603010102	603010102	Interessi passivi su anticipazioni straordinarie di cassa	0,00	0,00	0,00	0,00	0,00
		603020000			603020000	Interessi passivi su mutui	0,00	0,00	0,00	0,00	0,00
			603020100		603020100	Interessi passivi su mutui	0,00	0,00	0,00	0,00	0,00
				603020101	603020101	Interessi passivi su mutui	0,00	0,00	0,00	0,00	0,00
		603030000			603030000	Altri interessi passivi	360.364,78	360.364,78	0,00	0,00	0,00
			603030100		603030100	Altri interessi passivi	360.364,78	360.364,78	0,00	0,00	0,00
				603030101	603030101	Altri interessi passivi	360.364,78	360.364,78	0,00	0,00	0,00
	604000000				604000000	Altri oneri	0,00	0,00	0,00	0,00	0,00
		604010000			604010000	Altri oneri finanziari	0,00	0,00	0,00	0,00	0,00
			604010100		604010100	Altri oneri finanziari	0,00	0,00	0,00	0,00	0,00
				604010101	604010101	Altri oneri finanziari	0,00	0,00	0,00	0,00	0,00

		604020000			604020000	Perdite su cambi	0,00	0,00	0,00	0,00	0,00
			604020100		604020100	Perdite su cambi	0,00	0,00	0,00	0,00	0,00
				604020101	604020101	Perdite su cambi	0,00	0,00	0,00	0,00	0,00
700000000					700000000	RETTIFICHE DI VALORE DI ATTIVITÀ FINANZIARIE	0,00	0,00	0,00	0,00	0,00
	701000000				701000000	Rivalutazioni	0,00	0,00	0,00	0,00	0,00
		701010000			701010000	Rivalutazioni	0,00	0,00	0,00	0,00	0,00
			701010100		701010100	Rivalutazioni	0,00	0,00	0,00	0,00	0,00
				701010101	701010101	Rivalutazioni	0,00	0,00	0,00	0,00	0,00
	702000000				702000000	Svalutazioni	0,00	0,00	0,00	0,00	0,00
		702010000			702010000	Svalutazioni	0,00	0,00	0,00	0,00	0,00
			702010100		702010100	Svalutazioni	0,00	0,00	0,00	0,00	0,00
				702010101	702010101	Svalutazioni	0,00	0,00	0,00	0,00	0,00
800000000					800000000	PROVENTI E ONERI STRAORDINARI	1.644.150,80	1.644.150,80	0,00	0,00	0,00
	801000000				801000000	Proventi straordinari	2.358.495,79	2.358.495,79	0,00	0,00	0,00
		801010000			801010000	Plusvalenze	0,00	0,00	0,00	0,00	0,00
			801010100		801010100	Plusvalenze	0,00	0,00	0,00	0,00	0,00
				801010101	801010101	Plusvalenze	0,00	0,00	0,00	0,00	0,00
		801020000			801020000	Altri proventi straordinari	2.358.495,79	2.358.495,79	0,00	0,00	0,00
			801020100		801020100	Proventi da donazioni e liberalità diverse	19.075,00	19.075,00	0,00	0,00	0,00
				801020101	801020101	Proventi da donazioni e liberalità diverse	19.075,00	19.075,00	0,00	0,00	0,00
				801020102	801020102	Sopravvenienze attive per quote F.S. vincolato	0,00	0,00	0,00	0,00	0,00
			801020200		801020200	Sopravvenienze attive	2.339.420,79	2.339.420,79	0,00	0,00	0,00
				801020201	801020201	Sopravvenienze attive v/Aziende sanitarie pubbliche della Regione	11.731,21	11.731,21	0,00	0,00	0,00
				801020202	801020202	Sopravvenienze attive v/terzi relative alla mobilità extraregionale	0,00	0,00	0,00	0,00	0,00
				801020203	801020203	Sopravvenienze attive v/terzi relative al personale	0,00	0,00	0,00	0,00	0,00
				801020204	801020204	Sopravvenienze attive v/terzi relative alle convenzioni con medici di base	0,00	0,00	0,00	0,00	0,00
				801020205	801020205	Sopravvenienze attive v/terzi relative alle convenzioni per la specialistica	0,00	0,00	0,00	0,00	0,00
				801020206	801020206	Sopravvenienze attive v/terzi relative all'acquisto prestazioni sanitarie da operatori accreditati	0,00	0,00	0,00	0,00	0,00
				801020207	801020207	Sopravvenienze attive v/terzi relative all'acquisto di beni e servizi	950.943,59	950.943,59	0,00	0,00	0,00
				801020208	801020208	Altre sopravvenienze attive v/terzi	1.376.745,99	1.376.745,99	0,00	0,00	0,00
			801020300		801020300	Insussistenze attive	0,00	0,00	0,00	0,00	0,00
				801020301	801020301	Insussistenze attive v/Aziende sanitarie pubbliche della Regione	0,00	0,00	0,00	0,00	0,00
				801020302	801020302	Insussistenze attive v/terzi relative alla mobilità extraregionale	0,00	0,00	0,00	0,00	0,00
				801020303	801020303	Insussistenze attive v/terzi relative al personale	0,00	0,00	0,00	0,00	0,00
				801020304	801020304	Insussistenze attive v/terzi relative alle convenzioni con medici di base	0,00	0,00	0,00	0,00	0,00
				801020305	801020305	Insussistenze attive v/terzi relative alle convenzioni per la specialistica	0,00	0,00	0,00	0,00	0,00
				801020306	801020306	Insussistenze attive v/terzi relative all'acquisto prestazioni sanitarie da operatori accreditati	0,00	0,00	0,00	0,00	0,00
				801020307	801020307	Insussistenze attive v/terzi relative all'acquisto di beni e servizi	0,00	0,00	0,00	0,00	0,00
				801020308	801020308	Altre insussistenze attive v/terzi	0,00	0,00	0,00	0,00	0,00
			801020400		801020400	Altri proventi straordinari	0,00	0,00	0,00	0,00	0,00
				801020401	801020401	Altri proventi straordinari	0,00	0,00	0,00	0,00	0,00
	802000000				802000000	Oneri straordinari	714.344,99	714.344,99	0,00	0,00	0,00
		802010000			802010000	Minusvalenze	0,00	0,00	0,00	0,00	0,00
			802010100		802010100	Minusvalenze	0,00	0,00	0,00	0,00	0,00
				802010101	802010101	Minusvalenze	0,00	0,00	0,00	0,00	0,00
		802020000			802020000	Altri oneri straordinari	714.344,99	714.344,99	0,00	0,00	0,00
			802020100		802020100	Oneri tributari da esercizi precedenti	298.431,40	298.431,40	0,00	0,00	0,00
				802020101	802020101	Oneri tributari da esercizi precedenti	298.431,40	298.431,40	0,00	0,00	0,00
			802020200		802020200	Oneri da cause civili ed oneri processuali	0,00	0,00	0,00	0,00	0,00
				802020201	802020201	Oneri da cause civili ed oneri processuali	0,00	0,00	0,00	0,00	0,00
			802020300		802020300	Sopravvenienze passive	415.495,57	415.495,57	0,00	0,00	0,00
				802020301	802020301	Sopravvenienze passive v/Aziende sanitarie pubbliche relative alla mobilità intraregionale	0,00	0,00	0,00	0,00	0,00
				802020302	802020302	Altre sopravvenienze passive v/Aziende sanitarie pubbliche della Regione	72.464,07	72.464,07	0,00	0,00	0,00
				802020303	802020303	Sopravvenienze passive v/terzi relative alla mobilità extraregionale	0,00	0,00	0,00	0,00	0,00
				802020304	802020304	Sopravvenienze passive v/terzi relative al personale - dirigenza medica	5.589,40	5.589,40	0,00	0,00	0,00
				802020305	802020305	Sopravvenienze passive v/terzi relative al personale - dirigenza non medica	0,00	0,00	0,00	0,00	0,00

				802020306	802020306	Sopravvenienze passive v/terzi relative al personale - comparto	28.359,73	28.359,73	0,00	0,00	0,00
				802020307	802020307	Sopravvenienze passive v/terzi relative alle convenzioni con medici di base	0,00	0,00	0,00	0,00	0,00
				802020308	802020308	Sopravvenienze passive v/terzi relative alle convenzioni per la specialistica	0,00	0,00	0,00	0,00	0,00
				802020309	802020309	Sopravvenienze passive v/terzi relative all'acquisto prestazioni sanitarie da operatori accreditati	0,00	0,00	0,00	0,00	0,00
				802020310	802020310	Sopravvenienze passive v/terzi relative all'acquisto di beni e servizi	176.809,71	176.809,71	0,00	0,00	0,00
				802020311	802020311	Altre sopravvenienze passive v/terzi	132.272,66	132.272,66	0,00	0,00	0,00
			802020400		802020400	Insussistenze passive	418,02	418,02	0,00	0,00	0,00
				802020401	802020401	Insussistenze passive v/Aziende sanitarie pubbliche della Regione	0,00	0,00	0,00	0,00	0,00
				802020402	802020402	Insussistenze passive v/terzi relative alla mobilità extraregionale	0,00	0,00	0,00	0,00	0,00
				802020403	802020403	Insussistenze passive v/terzi relative al personale	0,00	0,00	0,00	0,00	0,00
				802020404	802020404	Insussistenze passive v/terzi relative alle convenzioni con medici di base	0,00	0,00	0,00	0,00	0,00
				802020405	802020405	Insussistenze passive v/terzi relative alle convenzioni per la specialistica	0,00	0,00	0,00	0,00	0,00
				802020406	802020406	Insussistenze passive v/terzi relative all'acquisto prestazioni sanitarie da operatori accreditati	0,00	0,00	0,00	0,00	0,00
				802020407	802020407	Insussistenze passive v/terzi relative all'acquisto di beni e servizi	0,00	0,00	0,00	0,00	0,00
				802020408	802020408	Altre insussistenze passive v/terzi	418,02	418,02	0,00	0,00	0,00
				802020409	802020409	Insussistenze passive per quote F.S. vincolato	0,00	0,00	0,00	0,00	0,00
			802020500		802020500	Altri oneri straordinari	0,00	0,00	0,00	0,00	0,00
				802020501	802020501	Altri oneri straordinari	0,00	0,00	0,00	0,00	0,00
900000000					900000000	IMPOSTE E TASSE	5.014.119,90	5.014.119,90	0,00	0,00	0,00
	901000000				901000000	IRAP	4.511.038,90	4.511.038,90	0,00	0,00	0,00
		901010000			901010000	IRAP relativa a personale dipendente	3.531.213,75	3.531.213,75	0,00	0,00	0,00
			901010100		901010100	IRAP relativa a personale dipendente	3.531.213,75	3.531.213,75	0,00	0,00	0,00
				901010101	901010101	IRAP relativa a personale dipendente	3.531.213,75	3.531.213,75	0,00	0,00	0,00
		901020000			901020000	IRAP relativa a collaboratori e personale assimilato a lavoro dipendente	513.727,43	513.727,43	0,00	0,00	0,00
			901020100		901020100	IRAP relativa a collaboratori e personale assimilato a lavoro dipendente	513.727,43	513.727,43	0,00	0,00	0,00
				901020101	901020101	IRAP relativa a collaboratori e personale assimilato a lavoro dipendente	513.727,43	142.988,13	370.739,30	0,00	370.739,30
		901030000			901030000	IRAP relativa ad attività di libera professione (intramoenia)	466.097,72	466.097,72	0,00	0,00	0,00
			901030100		901030100	IRAP relativa ad attività di libera professione (intramoenia)	466.097,72	466.097,72	0,00	0,00	0,00
				901030101	901030101	IRAP relativa ad attività di libera professione (intramoenia)	466.097,72	466.097,72	0,00	0,00	0,00
		901040000			901040000	IRAP relativa ad attività commerciale	0,00	0,00	0,00	0,00	0,00
			901040100		901040100	IRAP relativa ad attività commerciale	0,00	0,00	0,00	0,00	0,00
				901040101	901040101	IRAP relativa ad attività commerciale	0,00	0,00	0,00	0,00	0,00
	902000000				902000000	IRES	503.081,00	503.081,00	0,00	0,00	0,00
		902010000			902010000	IRES su attività istituzionale	503.081,00	503.081,00	0,00	0,00	0,00
			902010100		902010100	IRES su attività istituzionale	503.081,00	503.081,00	0,00	0,00	0,00
				902010101	902010101	IRES su attività istituzionale	503.081,00	503.081,00	0,00	0,00	0,00
		902020000			902020000	IRES su attività commerciale	0,00	0,00	0,00	0,00	0,00
			902020100		902020100	IRES su attività commerciale	0,00	0,00	0,00	0,00	0,00
				902020101	902020101	IRES su attività commerciale	0,00	0,00	0,00	0,00	0,00
	903000000				903000000	Accantonamento a F.do Imposte (Accertamenti, condoni, ecc.)	0,00	0,00	0,00	0,00	0,00
		903010000			903010000	Accantonamento a F.do Imposte (Accertamenti, condoni, ecc.)	0,00	0,00	0,00	0,00	0,00
			903010100		903010100	Accantonamento a F.do Imposte (Accertamenti, condoni, ecc.)	0,00	0,00	0,00	0,00	0,00
				903010101	903010101	Accantonamento a F.do Imposte (Accertamenti, condoni, ecc.)	0,00	0,00	0,00	0,00	0,00
SALDO DEL CONTO ECONOMICO:						-24.153.458,37					

U.O.C. RISORSE ECONOMICHE E BILANCIO
IL DIRETTORE
Dr.ssa Cinzia Bomboni

PAGINA BIANCA

IRE ISTITUTO NAZIONALE TUMORI REGINA ELENA

ISG ISTITUTO DERMATOLOGICO SAN GALLICANO

ISTITUTI DI RICOVERO E CURA A CARATTERE SCIENTIFICO

NOTA INTEGRATIVA

AL BILANCIO D'ESERCIZIO

ANNO 2019

1. Criteri generali di formazione del bilancio di esercizio

Il bilancio di esercizio è costituito dallo stato patrimoniale, dal conto economico, dal rendiconto finanziario e dalla presente nota integrativa, ed è corredato dalla relazione sulla gestione. Esso è stato predisposto secondo le disposizioni del D. Lgs. 118/2011, quindi facendo riferimento al Codice Civile e ai Principi Contabili Nazionali (OIC), fatto salvo quanto difformemente previsto dallo stesso D. Lgs. 118/2011 e s.m.i., nonché dai successivi decreti ministeriali di attuazione.

La presente nota integrativa, in particolare, contiene tutte le informazioni richieste dal D. Lgs. 118/2011 e s.m.i., nonché dai successivi decreti ministeriali di attuazione. Fornisce inoltre tutte le informazioni supplementari, anche se non specificamente richieste da disposizioni di legge, ritenute necessarie a dare una rappresentazione veritiera e corretta dei fatti aziendali e in ottemperanza al postulato della chiarezza del bilancio.

Lo stato patrimoniale, il conto economico, il rendiconto finanziario e la nota integrativa sono stati predisposti in unità di euro. L'arrotondamento è stato eseguito all'unità inferiore per decimali inferiori a 0,5 Euro e all'unità superiore per decimali pari o superiori a 0,5 Euro.

Eventuali deroghe all'applicazione di disposizioni di legge:

GEN01 – NO	Non si sono verificati casi eccezionali che impongano di derogare alle disposizioni di legge.

Eventuali deroghe al principio di continuità di applicazione dei criteri di valutazione:

GEN02 – NO	I criteri utilizzati nella formazione del bilancio non si discostano dai medesimi utilizzati per la formazione del bilancio del precedente esercizio, in particolare nelle valutazioni e nella continuità dei medesimi principi.

Eventuali casi di non comparabilità delle voci rispetto all'esercizio precedente:

GEN03 – NO	Le voci relative allo stato patrimoniale, al conto economico e al rendiconto finanziario, sono state rese comparabili a seguito dell'adozione dei nuovi schemi di Stato Patrimoniale e Conto Economico ai sensi del decreto ministeriale 20/03/2013.

Altre informazioni di carattere generale, relative alla conversione dei valori

GEN04 – NO	Nel corso dell'esercizio non sono state effettuate conversioni di voci di bilancio espresse all'origine in moneta diversa dall'Euro.

2. Criteri di valutazione adottati per la redazione del bilancio di esercizio

Il bilancio di esercizio è lo strumento di informazione patrimoniale, finanziaria ed economica dell'azienda sanitaria. Perché possa svolgere tale funzione, il bilancio è stato redatto con chiarezza, così da rappresentare in modo veritiero e corretto la situazione patrimoniale e finanziaria dell'azienda e il risultato economico dell'esercizio.

Le caratteristiche sopra menzionate sono state assicurate, laddove necessario, dall'inserimento di informazioni complementari. Se vi è stata deroga alle disposizioni di legge, essa è stata motivata e ne sono stati esplicitati gli effetti sulla situazione patrimoniale, finanziaria ed economica dell'azienda nella presente nota integrativa.

La valutazione delle voci di bilancio è stata fatta ispirandosi ai principi di prudenza e competenza, tenendo conto della funzione economica dell'elemento attivo e passivo considerato e nella prospettiva della continuazione dell'attività.

L'applicazione del principio di prudenza ha comportato la valutazione individuale degli elementi componenti le singole poste o voci delle attività o passività, per evitare compensi tra perdite che dovevano essere riconosciute e utili da non riconoscere in quanto non realizzati.

In ottemperanza al principio di competenza, l'effetto delle operazioni e degli altri eventi è stato rilevato contabilmente e attribuito all'esercizio al quale tali operazioni ed eventi si riferiscono, e non a quello in cui si concretizzano i relativi movimenti di numerario (incassi e pagamenti).

I criteri di valutazione adottati sono sintetizzati nella tabella che segue.

Posta di bilancio	Criterio di valutazione
Immobilizzazioni immateriali	Sono iscritte al costo di acquisto o di produzione, inclusi i costi accessori e l'IVA in quanto non detraibile. Sono esposte in bilancio al netto degli ammortamenti effettuati nel corso degli esercizi. Le aliquote di ammortamento sono quelle fissate dal D.Lgs. 118/2011 e s.m.i., nonché dai successivi decreti ministeriali di attuazione.
Immobilizzazioni materiali	Sono iscritte al costo di acquisto o di produzione, inclusi i costi accessori e l'IVA in quanto non detraibile. Sono esposte in bilancio al netto dei relativi fondi di ammortamento. Le aliquote di ammortamento sono quelle fissate dal D.Lgs. 118/2011 e s.m.i., nonché dai successivi decreti ministeriali di attuazione. I fabbricati sono stati iscritti al costo di acquisto, aumentate degli oneri accessori e rettificate dai corrispondenti fondi di ammortamento. I costi di manutenzione e riparazione che non rivestono carattere incrementativo del valore e/o della funzionalità dei beni sono addebitati al conto economico dell'esercizio in cui sono sostenuti. Le spese di manutenzione e riparazione aventi natura incrementativa sono imputate all'attivo patrimoniale e, successivamente, ammortizzate. Non sono presenti immobilizzazioni materiali detenute in base a contratti di leasing finanziario
Titoli	Non esistono titoli.
Partecipazioni	Le partecipazioni sono iscritte al tasso di cambio al momento della data di sottoscrizione dell'Accordo, ai sensi dell'art. 2426 n. 8-bis del codice civile.

Rimanenze	I beni sanitari e i beni non sanitari gestiti a scorta sono valutati al costo unitario medio ponderato.
Crediti	Sono esposti al presunto valore di realizzo. L'adeguamento del valore nominale dei crediti al valore presunto di realizzo è ottenuto mediante apposito fondo al fine di tener conto dei rischi di inesigibilità.
Disponibilità liquide	Sono iscritte in bilancio al loro valore nominale.
Ratei e risconti	Sono determinati in proporzione al periodo temporale di competenza del costo o del ricavo comune a due o più esercizi.
Patrimonio netto	E' costituito dalle voci di seguito indicate: • Perdite esercizi precedenti, i contributi a ripiano perdite sono rilevati con le modalità previste dal D.Lgs. 118/2011 e s.m.i., nonché dai successivi decreti ministeriali di attuazione; • I contributi in conto capitale sono rilevati con le modalità previste dal D.Lgs. 118/2011 e s.m.i., nonché dai successivi decreti ministeriali di attuazione; • Risultato economico di esercizio; • Fondo di dotazione, così come determinatosi in sede di passaggio dal sistema di contabilità pubblica a quello di contabilità economica, e dalle sue successive modificazioni.
Fondi per rischi e oneri	I fondi per quote inutilizzate di contributi sono costituiti da accantonamenti determinati con le modalità previste dall'art. 29 comma 1, lett. e) del D.Lgs. 118/2011 e s.m.i., nonché dai successivi decreti ministeriali di attuazione I fondi per rischi e oneri sono costituiti da accantonamenti effettuati allo scopo di coprire perdite o debiti di natura determinata e di esistenza certa o probabile, che alla data di chiusura dell'esercizio sono però indeterminati nell'ammontare e/o nella data di sopravvenienza, secondo quanto previsto dall'art. 29, comma 1, lett. g) del D.Lgs. 118/2011 e s.m.i., nonché dai successivi decreti ministeriali di attuazione.
Debiti	Sono rilevati al loro valore nominale.
Ricavi e costi	Sono rilevati secondo i principi della prudenza e della competenza economica, anche mediante l'iscrizione dei relativi ratei e risconti.
Imposte sul reddito	Sono determinate secondo le norme e le aliquote vigenti
Conti d'ordine	Sono rappresentati da depositi in garanzia iscritti al valore nominale.

3. Dati relativi al personale

Dati sull'occupazione al 31/12/2019
PERSONALE DIPENDENTE (*) (Conto annuale)

			T1		T12	T12	T13
tipologia di personale	**personale al 31/12/2018**	**di cui personale Part Time al 31/12/2018**	**personale al 31/12/2019**	**di cui personale Part Time al 31/12/2019**	Numero mensilità	totale spese a carattere stipendiale	totale spese Accessorie
RUOLO SANITARIO							
Dirigenza							
Medico Veterinaria	**232**	**1**	239	1			
Sanitaria	**46**		44				
Comparto							
Categoria Ds	**19**	**1**	15	1			
Categoria D	**384**	**8**	398	8			
Categoria C	**1**						
Categoria Bs							
RUOLO PROFESSIONALE							
Dirigenza							
Livello Dirigenziale	**3**		3				
Comparto							
Categoria D	**3**		3				
RUOLO TECNICO							
Dirigenza							
Livello Dirigenziale	**3**		3				
Comparto							
Categoria Ds							
Categoria D	**9**		8				
Categoria C	**8**	**1**	8	1			
Categoria Bs	**28**		24				
Categoria B	**13**		12				
Categoria A	**16**		14				
RUOLO AMMINISTRATIVO							
Dirigenza							
Livello Dirigenziale	**4**		4				
Comparto							
Categoria Ds	**5**		5				
Categoria D	**26**	**1**	26	2			
Categoria C	**57**	**5**	56	4			
Categoria Bs	**13**		14				
Categoria B	**36**	**1**	35	1			
Categoria A							
Comandati in uscita	**15**		9				
Comandati in entrata	**13**		8				
tempi determinati	**21**		136				
TOTALE	**955**	**18**	**1064**	**18**			

Dati sull'occupazione al 31 12 2019

PERSONALE DIPENDENTE (Conto Annuale)

	T1A	T1C	T1A	TIC
Tipologia di personale	Personale in comando al 31/12/2018 ad altri enti	Personale in comando al 31/12/2018 da altri enti	Personale in comando al 31/12/2019 ad altri enti OUT	Personale in comando al 31/12/2019 da altri enti IN
RUOLO SANITARIO				
Dirigenza				
-Medico - veterinaria	2	5	4	3
-Sanitaria				
Comparto				
-Categoria Ds	1			
-Categoria D	1	3	1	2
-Categoria C				
-Categoria Bs				
RUOLO PROFESSIONALE				
Dirigenza				
Livello dirigenziale				
Comparto				
-Categoria D				
RUOLO TECNICO				
Dirigenza				
Livello dirigenziale				
Comparto				
-Categoria Ds				
-Categoria D				
-Categoria C				
-Categoria Bs	1			
-Categoria B				
-Categoria A				
RUOLO AMMINISTRATIVO				
Dirigenza				
Livello dirigenziale		1		1
Comparto				
-Categoria Ds				
-Categoria D	3	3	1	2
-Categoria C	4	1	2	
-Categoria Bs	2			
-Categoria B	1		1	
-Categoria A				

4. Immobilizzazioni materiali e immateriali

ab. 1 – Dettagli e movimentazioni delle immobilizzazioni immateriali

INDICE ILD	CODICE MOD. SP	IMMOBILIZZAZIONI IMMATERIALI	Costo storico	ESERCIZI PRECEDENTI				MOVIMENTI DELL'ESERCIZIO									Valore Netto Contabile
				Rivalutazioni	Svalutazioni	Fondo ammortamento	Valore netto iniziale	Giroconti e Riclassificazioni	Rivalutazioni	Svalutazioni	Acquisizioni e costruzioni in economia	Manutenzioni incrementative	Interessi capitalizzati	Dismissioni (valore netto)	Ammortamenti	
1010	AAA010	Costi di impianto e di ampliamento	376.203			348.583	29.620								6.582	23.038
		di cui soggetti a sterilizzazione	376.203			348.583	29.620								6.582	23.038
1040	AAA040	Costi di ricerca e sviluppo														
		di cui soggetti a sterilizzazione														
1070	AAA070	Diritti di brevetto e diritti di utilizzazione delle opere d'ingegno	144.246			127.723	16.523								8.872	7.651
		di cui soggetti a sterilizzazione	144.246			127.723	16.523								8.872	7.651
1130	AAA130	Immobilizzazioni immateriali in corso e acconti														
1139	AAA139	Altre immobilizzazioni immateriali	6.222.619			6.020.763	201.856				269.194				43.398	427.651
		di cui soggetti a sterilizzazione	5.081.191			4.870.712	43.999				258.867				42.398	258.620
1140	AAA140	Concessioni, licenze, marchi e diritti simili	5.071.822			4.944.114	127.708									127.708
		di cui soggetti a sterilizzazione	4.840.553			4.840.553	-									-
1160	AAA160	Migliorie su beni di terzi														
		di cui soggetti a sterilizzazione														
1180	AAA180	Pubblicità														
		di cui soggetti a sterilizzazione														
1200	AAA200	Altre immobilizzazioni immateriali	150.707			76.539	74.168				269.194				43.398	299.963
		di cui soggetti a sterilizzazione	120.539			76.539	43.999				258.867				42.398	258.620
		TOTALE IMMOBILIZZAZIONI IMMATERIALI	6.748.067			6.497.069	248.998				269.194				58.653	458.539
		di cui soggetti a sterilizzazione	5.593.640			5.447.018	60.142				294.967				57.620	299.509

Le Immobilizzazioni immateriali registrano un incremento per acquisizioni di concessioni licenze software nel 2019 per un importo pari a euro 269.194. Gli ammortamenti calcolati sono pari complessivamente ad euro 58.653. Le sterilizzazioni dell'esercizio, calcolate sui cespiti finanziati in conto capitale ammontano a euro 57.620.

IMM01 – Aliquote di ammortamento immobilizzazioni immateriali.

IMM01 – NO	Per le immobilizzazioni immateriali, non ci si è avvalsi della facoltà di adottare aliquote di ammortamento superiori a quelle indicate nel D. Lgs. 118/2011 e s.m.i., nonché dai successivi decreti ministeriali di attuazione.

Immobilizzazioni immateriali	Aliquota indicata nel D.Lgs. 118/2011	Aliquota utilizzata dall'azienda
Costi di Impianto ed Ampliamento	20%	20%
Costi di ricerca e sviluppo	20%	20%
Diritto di brevetto e utilizzazione opere di ingegno	Durata legale del diritto o, in assenza 20%	Durata legale del diritto o, in assenza 20%
Diritti di concessione, licenze marchi e diritti simili	Durata legale del diritto o, in assenza 20%	Durata legale del diritto o, in assenza 20%
Immobilizzazioni immateriali in corso ed acconti	0	0
Altre immobilizzazioni immateriali	20%	20%

Tab. 2 – Dettagli e movimentazioni delle immobilizzazioni materiali

CODICI OLD	CODICE MOD. SP	IMMOBILIZZAZIONI MATERIALI	Costo storico	ESERCIZI PRECEDENTI				MOVIMENTI DELL'ESERCIZIO								Valore Netto Contabile
				Rivalutazioni	Svalutazioni	Fondo ammortamento	Valore netto iniziale	Giroconti e Riclassificazioni	Rivalutazioni	Svalutazioni	Acquisizioni e costruzioni in economia	Manutenzioni incrementative	Interessi capitalizzati	Dismissioni (valore netto)	Ammortamenti	
AAA290	AAA290	Terreni disponibili														
		di cui soggetti a sterilizzazione														
AAA300	AAA300	Terreni indisponibili														
		di cui soggetti a sterilizzazione														
AAA320	AAA320	Fabbricati non strumentali (disponibili)	26.418				26.418				1.628.849				49.503	1.605.764
		di cui soggetti a sterilizzazione	-				-				1.628.849				49.503	1.600.599
AAA350	AAA350	Fabbricati strumentali (indisponibili)	242.913.030			117.237.773	125.675.257				785.116				7.067.211	119.393.162
		di cui soggetti a sterilizzazione	213.540.525			110.279.510	103.261.015				780.846				6.856.690	97.185.171
AAA380	AAA380	Impianti e macchinari	5.963.581			5.902.239	61.342				-				43.596	17.746
		di cui soggetti a sterilizzazione	5.963.581			5.902.239	61.342		6.501.024						43.596	17.746
AAA410	AAA410	Attrezzature sanitarie e scientifiche	77.423.071			74.199.385	3.223.686				976.639				2.382.812	1.817.513
		di cui soggetti a sterilizzazione	75.928.040			73.274.719	2.653.321				710.102				2.279.198	1.084.225
AAA440	AAA440	Mobili e arredi	6.501.024			6.050.829	450.195				25.043				162.181	313.057
		di cui soggetti a sterilizzazione	5.896.318			5.681.385	214.933				-				136.329	78.604
AAA470	AAA470	Automezzi	92.446			92.446	-				-				-	-
		di cui soggetti a sterilizzazione	92.446			92.446	-									
AAA500	AAA500	Oggetti d'arte														
AAA510	AAA510	Altre immobilizzazioni materiali	7.698.116			7.465.273	232.843				145.293				107.462	270.674
		di cui soggetti a sterilizzazione	7.043.792			6.918.110	125.682				-				36.465	89.217
AAA540	AAA540	Immobilizzazioni materiali in corso e acconti	85.400				85.400				-				-	85.400
		TOTALE IMMOBILIZZAZIONI MATERIALI	340.703.086			210.947.945	129.755.141				3.560.940				9.812.765	123.503.316
		di cui soggette a sterilizzazione	308.464.702			202.148.409	106.316.293		6.501.024		3.119.797				9.401.781	100.055.562

Tab. 3 – Dettaglio delle altre immobilizzazioni materiali

DETTAGLIO ALTRE IMMOBILIZZAZIONI MATERIALI	Valore lordo	Fondo ammortamento	Valore netto
Macchine d'Ufficio, PC, Stampanti, Computer e Attrezzature Informatiche	7.843.409	7.572.735	270.674
....			
...			

IMM02 – Aliquote di ammortamento immobilizzazioni materiali.

IMM02 – NO	Per le immobilizzazioni materiali, non ci si è avvalsi della facoltà di adottare aliquote di ammortamento superiori a quelle indicate nel D.Lgs.118 /2011 e s.m.i., nonché dai successivi decreti ministeriali di attuazione.
Altre informazioni	Le acquisizioni delle immobilizzazioni materiali riguardano: **Per i fabbricati strumentali (disponibili)** 1. L'acquisizione per donazione di 4 appartamenti in ROMA due in Piazza Marcellino Champagnat e 2 in Via Vincenzo Renieri. Iscritti al Valore catastale. **Per i fabbricati strumentali (indisponibili)** 1. Lavori di adeguamento alla normativa Antincendio Del Centro Congressi Sale A e B finanziati con DGR 358/2016 2. Interventi di aggiornamento e verifica stato vulnerabilità sismica finanziati con DGR 471/2012 3. Interventi di manutenzione straordinaria e adeguamento normativo di spazi funzionali e degli impianti finanziati con DGR 344 del 20/06/2017; 4. Interventi di manutenzione straordinaria riguardanti impianti elettrici di sorveglianza e di controllo accessi finanziati con DGR 669 del 28/06/2016; **Per le attrezzature sanitarie e scientifiche:** 1. Piano acquisto attrezzature sanitarie L.R. 27/2006 art. 19 tranche 2011 DGR 345 del 20/06/2017; 2. Piano di acquisto attrezzature sanitarie-scientifiche: 2.1 Finanziamento C/capitale 2010 Ministero della Salute Work Flow PCC 2010 – 2365246, attrezzature scientifiche B.T.O. Determinazione n. 412/2019; 2.2 Finanziamento C/capitale Ministero della Salute 2016 – 2017 codice Work Flow CC2016 – 2365482, attrezzature scientifiche B.T.O. per lo svolgimento del progetto di ricerca ACC sviluppo di una piattaforma di analisi genomica di singole cellule tumorali e DNA circolante. Deliberazione n. 312/2019; 2.3 Finanziamento C/capitale Ministero della Salute 2016 – 2017 progetto radiomica CAT.A codice WWFR –CC-2016-2365429 . Fornitura Upgrade sistema MIM maestro e alla società Tecnologie Avanzate T.A. Srl fornitu-

	ra sistema software PlanIQ e ImSimQA. Deliberazione n. 1058/2018; 2.4 Finanziamento C/capitale Ministero della Salute 2019 Work Flow CC 2016 – 2365439. Fornitura di videodermatoscopio. Determinazione n. 479/2019; 2.5 Finanziamento C/capitale Fondazione Roma e contributo IFO sui fondi 16/30 e 17/30. Microscopio Confocale Spettrale dotato di n. 6 laser su stativo rovesciato e di sistema di super risoluzione e Live Imaging – Carl Zeiss modello LSM 880 con AirYscan e Axio Observer 7 reagenti; **Per le altre immobilizzazioni:** 1. Acquisti attrezzature informatiche pc – monitor – stampanti e arredi con Fondi AIRC e altri finanziamenti da Enti pubblici e privati

Immobilizzazioni materiali	Aliquota indicata nel D.Lgs. 118/2011	Aliquota utilizzata dall'azienda
Fabbricati adibiti ad attività istituzionale	3%	3%
Fabbricati adibiti uso civile non istituzionale	3%	3%
Costruzioni leggere	10%	10%
Impianti e macchinari	12.5%	12.5%
Attrezzature sanitarie e scientifiche	20%	20%
Mobili e arredi	12.5%	12.5%
Automezzi	25%	25%
Altri beni materiali	20%	20%
Immobilizzazioni materiali in corso e acconto	0	0

IMM03 – Eventuale ammortamento dimezzato per i cespiti acquistati nell'anno.

IMM03 – SI	Per i cespiti acquistati nell'anno, ci si è avvalsi della facoltà di dimezzare forfettariamente l'aliquota normale di ammortamento.

IMM04 – Eventuale ammortamento integrale.

IMM04 – SI	Per i cespiti di valore inferiore a € 516.46, ci si è avvalsi della facoltà di ammortizzare integralmente il bene nell'esercizio in cui il bene è divenuto disponibile e pronto per l'uso.

IMM05 – Svalutazioni.

IMM05 – NO	Nel corso dell'esercizio non sono state effettuate svalutazioni di immobilizzazioni materiali e/o immateriali.

IMM06 – Rivalutazioni.

IMM06 – NO	Nel corso dell'esercizio non sono state effettuate rivalutazioni di immobilizzazioni materiali e/o immateriali.

IMM07 – Costi capitalizzati

IMM07 – NO	Nel corso dell'esercizio non si sono effettuate capitalizzazioni di costi (la voce CE "Incrementi delle immobilizzazioni per lavori interni" è pari a zero).

IMM08 – Oneri finanziari capitalizzati.

IMM08 – NO	Nel corso dell'esercizio non si sono capitalizzati oneri finanziari;

Altre informazioni relative alle immobilizzazioni materiali e immateriali

Informazione	Caso presente in azienda?		Se sì, illustrare
IMM09 – Gravami. Sulle immobilizzazioni dell'azienda vi sono gravami quali ipoteche, privilegi, pegni, pignoramenti ecc?	NO		
IMM10 – Immobilizzazioni in contenzioso iscritte in bilancio. Sulle immobilizzazioni iscritte in bilancio sono in corso contenziosi con altre aziende sanitarie, con altri enti pubblici o con soggetti privati?	NO		
IMM11 – Immobilizzazioni in contenzioso non iscritte in bilancio. Esistono immobilizzazioni non iscritte nello stato patrimoniale perché non riconosciute come proprietà dell'azienda in seguito a contenziosi in corso con altre aziende sanitarie, con altri enti pubblici o con soggetti privati?	NO		
IMM12 – Eventuali impegni significativi assunti con fornitori per l'acquisizione di immobilizzazioni materiali. Esistono impegni già assunti, ma non ancora tradotti-	NO		

si in debiti			
IMM13 – Immobilizzazioni destinate alla vendita. Esistono immobilizzazioni destinate alla vendita con apposito atto deliberativo aziendale?	NO		
IMM14 – Altro. Esistono altre informazioni che si ritiene necessario fornire per soddisfare la regola generale secondo cui "Se le informazioni richieste da specifiche disposizioni di legge non sono sufficienti a dare una rappresentazione veritiera e corretta, si devono fornire le informazioni complementari necessarie allo scopo" (art 2423 cc)?	NO		

5. Immobilizzazioni finanziarie.

CODICI OLD	CODICE MOD. SP	TITOLI CHE COSTITUISCONO IMMOBILIZZAZIONI FINANZIARIE	Costo storico	ESERCIZI PRECEDENTI			MOVIMENTI DELL'ESERCIZIO					
				Rivalutazioni	Svalutazioni	Valore iniziale	Giroconti e Riclassificazioni	Rivalutazioni	Svalutazioni	Acquisizioni e conferimenti	Cessioni (valore contabile)	Valore contabile
AAA710	AAA710	Partecipazioni										
		Partecipazioni in imprese controllate										
		Partecipazioni in imprese collegate										
		Partecipazioni in altre imprese	3.030				3.030					-
AAA720	AAA720	Altri titoli										
AAA730	AAA730	Titoli di Stato										
AAA740	AAA740	Altre Obbligazioni										
AAA750	AAA750	Titoli azionari quotati in Borsa										
AAA760	AAA760	Titoli diversi	-		-		-					-
		TOTALE	3.030				3.030					

La partecipazione indicata in tabella fa riferimento al possesso degli IFO di titoli azionari della Società statunitense Metastat Inc., la riclassifica riflette quanto disposto dagli IFO con la delibera n. 314 del 11.04.2019 con la quale si è provveduto alla ricognizione delle partecipazioni possedute e all'intenzione di procedere alla dismissione degli stessi in esecuzione al divieto normativo del D. Legislativo n.175/2016 .(Legge Madia) pur rinviandone la cessione. Pertanto nell'esercizio si è provveduto alla riclassificazione dei titoli nell'Attivo Circolante alla voce ABA740 Titoli non costituenti Immobilizzazioni finanziarie.

Informazione	Caso presente in azienda?		Se sì, illustrare
IF02 – Gravami. Su crediti immobilizzati, partecipazioni e altri titoli dell'azienda vi sono gravami quali pegni, pignoramenti ecc?	NO		
IF03 – Contenzioso con iscrizione in bilancio. Su crediti immobilizzati, partecipazioni e altri titoli iscritti in bilancio sono in corso contenziosi con altre aziende sanitarie, con altri enti pubblici o con soggetti privati?	NO		
IF04 – Contenzioso senza iscrizione in bilancio. Esistono partecipazioni o altri titoli non iscritti nello stato patrimoniale perché non riconosciuti come proprietà dell'azienda in seguito a contenziosi in corso con altre aziende sanitarie, con altri enti pubblici o con soggetti privati?	NO		
IF05 – Altro. Esistono altre informazioni che si ritiene necessario fornire per soddisfare la regola generale secondo cui "Se le informazioni richieste da specifiche disposizioni di legge non sono sufficienti a dare una rappresentazione veritiera e corretta, si devono fornire le informazioni complementari necessarie allo scopo" (art 2423 cc)?Su crediti immobilizzati, partecipazioni e altri titoli iscritti in bilancio sono in corso contenziosi con altre aziende sanitarie, con altri enti pubblici o con soggetti privati?	NO		

6. Rimanenze

Tab. 4 – Movimentazioni delle rimanenze di beni sanitari e non sanitari

CODICI OLD	CODICE MOD. SP	RIMANENZE	Valore iniziale	Giroconti e Riclassificazioni	Incrementi	Incrementi / Utilizzi Fondo Svalutazione magazzino	Decrementi	Valore finale	di cui presso terzi per distribuzione per nome e per conto	di cui scorte di reparto
ABA020	ABA020	Prodotti farmaceutici ed emoderivati								
		Medicinali con AIC, ad eccezione di vaccini ed emoderivati di produzione regionale	2.866.868		54.693.453		55.385.069	2.175.252		105.000
		Medicinali senza AIC								
		Emoderivati di produzione regionale								
ABA030	ABA030	Sangue ed emocomponenti								
ABA040	ABA040	Dispositivi medici	646.646		16.256.343		16.018.152	864.837		411.026
		Dispositivi medici								
		Dispositivi medici impiantabili attivi								
		Dispositivi medico diagnostici in vitro (IVD)								
ABA050	ABA050	Prodotti dietetici								
ABA060	ABA060	Materiali per la profilassi (vaccini)								
ABA070	ABA070	Prodotti chimici								
ABA080	ABA080	Materiali e prodotti per uso veterinario	2.685		75.026		77.711	-		
ABA090	ABA090	Altri beni e prodotti sanitari	17.717		232.052		239.785	9.984		
ABA100	ABA100	Acconti per acquisto di beni e prodotti sanitari								
		RIMANENZE BENI SANITARI	**3.533.916**		**71.256.874**		**71.720.717**	**3.070.073**		**516.026**
ABA120	ABA120	Prodotti alimentari								
ABA130	ABA130	Materiali di guardaroba, di pulizia, e di convivenza in genere	2.010		54.059		54.458	1.611		
ABA140	ABA140	Combustibili, carburanti e lubrificanti								
ABA150	ABA150	Supporti informatici e cancelleria	86.019		126.556		131.612	80.963		
ABA160	ABA160	Materiale per la manutenzione								
ABA170	ABA170	Altri beni e prodotti non sanitari	205		4.663		4.760	108		
ABA180	ABA180	Acconti per acquisto di beni e prodotti non sanitari								
		RIMANENZE BENI NON SANITARI	**88.234**		**185.278**		**190.830**	**82.682**		

RIM01 – Svalutazioni.

RIM01 – NO	Nel corso dell'esercizio non sono state effettuate svalutazioni di rimanenze obsolete o a lento rigiro.

Altre informazioni relative alle rimanenze.

Informazione	Caso presente in azienda?		Se sì illustrare
RIM02 – Gravami. Sulle rimanenze dell'azienda vi sono gravami quali pegni, patti di riservato dominio, pignoramenti ecc?	NO		
RIM03 – Modifiche di classificazione. Nel corso dell'esercizio vi sono stati rilevanti cambiamenti nella classificazione delle voci?	NO		Come da nota regionale sono stati riclassificati I DPI dalla Voce ABA040 – Dispositivi medici nella Voce ABA090 – Altri Beni e prodotti sanitari.
RIM04 – Valore a prezzi di mercato. Vi è una differenza, positiva e significativa, tra il valore delle rimanenze a prezzi di mercato e la loro valutazione a bilancio?	NO		
RIM05 – Altro. Esistono altre informazioni che si ritiene necessario fornire per soddisfare la regola generale secondo cui "Se le informazioni richieste da specifiche disposizio-		SI	Le Rimanenze, costituite da scorte di "Beni Sanitari" e "Beni non Sanitari" movimentate nei magazzini, sono va-

ni di legge non sono sufficienti a dare una rappresentazione veritiera e corretta, si devono fornire le informazioni complementari necessarie allo scopo" (art 2423 cc)?			lutate al costo medio ponderato.

7. CREDITI

Tab. 5 – Crediti valore nominale – I parte

CODICI OLD	CODICE MOD. SP	CREDITI (VALORE NOMINALE)	MOVIMENTI DELL'ESERCIZIO				
			Valore iniziale	Incrementi	Decrementi	Valore finale	di cui per fatture da emettere
		CREDITI V/STATO - PARTE CORRENTE					
		Crediti v/Stato per spesa corrente e acconti:					
ABA210	ABA201	Crediti v/Stato per spesa corrente - FSN indistinto					
ABA220	ABA220	Crediti v/Stato per spesa corrente - FSN vincolato					
ABA230	ABA230	Crediti v/Stato per mobilità attiva extraregionale					
ABA240	ABA240	Crediti v/Stato per mobilità attiva internazionale					
ABA250	ABA250	Crediti v/Stato per acconto quota fabbisogno sanitario regionale standard					
ABA260	ABA260	Crediti v/Stato per finanziamento sanitario aggiuntivo corrente					
		Crediti v/Stato - altro:					
ABA270	**ABA270**	Crediti v/Stato per spesa corrente - altro	32.407	115.602	32.407	115.602	
	ABA271	Crediti v/Stato per spesa corrente per STP (ex D.lgs. 286/98)					
		CREDITI V/STATO - INVESTIMENTI					
ABA280	**ABA280**	**Crediti v/Stato per finanziamenti per investimenti:**					
		art. 20 L. 67/88 D.M. 16/05/2006 adeguamento rete informatica	416.105		79.461	336.644	
		art. 20 L. 67/88 D.M. 16/05/2006 acquisto apparecchiature	21.637			21.637	
		art. 20 L. 67/88 adeguamento tecnologico blocco operatorio	98.284			98.284	
		Centro Rif. Crioconservazione cellule germinali e tessuti riproduttivi	263.745		-	263.745	
		CREDITI V/STATO - RICERCA					
ABA300	**ABA300**	**Crediti v/Stato per ricerca corrente - Ministero della Salute**	874.726	7.938.422	8.022.148	791.000	
ABA310	ABA310	Crediti v/Stato per ricerca finalizzata - Ministero della Salute	685.907	567.825	363.907	889.825	567.825
ABA320	ABA320	Crediti v/Stato per ricerca - altre Amministrazioni central					
ABA330	**ABA330**	**Crediti v/Stato per ricerca - finanziamenti per investimenti**					
ABA340	ABA340	**Crediti v/prefetture**					
		TOTALE CREDITI V/STATO	**2.392.811**	**8.621.849**	**8.497.923**	**2.516.737**	**567.825**
		CREDITI V/REGIONE O P.A. PER SPESA CORRENTE					
		Crediti v/Regione o P.A. per finanziamento sanitario ordinario corrente:					
ABA390*	ABA390	Crediti v/Regione o Provincia Autonoma per quota FSR					
ABA400	ABA400	Crediti v/Regione o Provincia Autonoma per mobilità attiva intraregionale					
ABA410	ABA410	Crediti v/Regione o Provincia Autonoma per mobilità attiva extraregionale					
ABA420	ABA420	Crediti v/Regione o Provincia Autonoma per acconto quota FSR					
ABA430	ABA430	**Crediti v/Regione o Provincia Autonoma per finanziamento sanitario aggiuntivo corrente LEA**					
ABA440	ABA440	**Crediti v/Regione o Provincia Autonoma per finanziamento sanitario aggiuntivo corrente extra LEA**					
ABA450	ABA450	**Crediti v/Regione o Provincia Autonoma per spesa corrente - altro**	776.735	267.368	471.904	572.199	
	ABA451	**Crediti v/Regione o Provincia Autonoma per spesa corrente - STP (ex D.lgs. 286/98)**	-	328.543	-	328.543	
ABA460	**ABA460**	**Crediti v/Regione o Provincia Autonoma per ricerca**	2.122	-	-	2.122	
	ABA461	**Crediti v/Regione o Provincia Autonoma per mobilità attiva internazionale**					
		CREDITI V/REGIONE O P.A. PER VERSAMENTI A PATRIMONIO NETTO					
ABA480	ABA480	**Crediti v/Regione o Provincia Autonoma per finanziamenti per investimenti**	1.359.303	-	-	1.359.303	
ABA490	ABA490	**Crediti v/Regione o Provincia Autonoma per incremento fondo dotazione**					
		Crediti v/Regione o P.A. per ripiano perdite:					
ABA500	ABA500	Crediti v/Regione o Provincia Autonoma per ripiano perdite	-	21.451.403	-	21.451.403	
	ABA501	Crediti v/Regione o Provincia Autonoma per anticipazione ripiano disavanzo programmato dai Piani aziendali di cui all'art. 1, comma 528, L. 208/2015					
ABA510	ABA510	Crediti v/Regione per copertura debiti al 31/12/2005					
ABA520	ABA520	Crediti v/Regione o Provincia Autonoma per ricostituzione risorse da investimenti esercizi precedenti					
	ABA521	Crediti v/Regione o Provincia Autonoma per contributi L. 210/92					
	ABA522	Crediti v/Regione o Provincia Autonoma per contributi L. 210/92 – aziende sanitarie					
		TOTALE CREDITI V/REGIONE O PROVINCIA AUTONOMA	2.138.160	22.047.314	471.904	23.713.570	

Tab. 5 – Movimentazioni dei crediti (valore nominale) – II parte

CODICI OLD	CODICE MOD. SP	CREDITI (VALORE NOMINALE)	MOVIMENTI DELL'ESERCIZIO				
			Valore iniziale	Incrementi	Decrementi	Valore finale	di cui per fatture da
ABA530	ABA530	Crediti v/Comuni					
		CREDITI V/AZIENDE SANITARIE PUBBLICHE DELLA REGIONE					
ABA560	ABA560	Crediti v/Aziende sanitarie pubbliche della Regione - per mobilità in compensazione					
ABA570	ABA570	Crediti v/Aziende sanitarie pubbliche della Regione - per mobilità non in compensazione					
ABA580	ABA580	Crediti v/Aziende sanitarie pubbliche della Regione - per altre prestazioni	845.329	612.010	1.032.823	424.516	
ABA590	ABA590	Acconto quota FSR da distribuire					
	ABA591	Crediti v/Aziende sanitarie pubbliche della Regione per anticipazione ripiano disavanzo programmato dai Piani aziendali di cui all'art. 1, comma 528, L. 208/2015					
ABA600	ABA600	Crediti v/Aziende sanitarie pubbliche Extraregione					
	ABA601	Crediti v/Aziende sanitarie pubbliche della Regione - per Contributi da Aziende sanitarie pubbliche della Regione o Prov. Aut. (extra fondo)					
		TOTALE CREDITI V/AZIENDE SANITARIE PUBBLICHE	845.329	612.010	1.032.823	424.516	
		CREDITI V/SOCIETA' PARTECIPATE E/O ENTI DIPENDENTI					
ABA620	ABA620	Crediti v/enti regionali					
ABA630	ABA630	Crediti v/sperimentazioni gestionali					
ABA640	ABA640	Crediti v/altre partecipate					
ABA650	ABA650	Crediti v/Erario					
		Erario c/ IRPEF e IRAP	1.055.937	1.209.825	77.695	2.188.067	
		Erario c/ IRES	80.486	-	80.486	-	
		CREDITI V/ALTRI					
ABA670	ABA670	Crediti v/clienti privati	1.946.979	20.694.804	20.821.699	1.820.084	483.460
		- fondo svalutazione crediti	- 256.508	- 29.876	3.188	- 283.196	
ABA680	ABA680	Crediti v/gestioni liquidatorie					
ABA690	ABA690	Crediti v/altri soggetti pubblici	6.906.451	2.048.079	6.066.106	2.888.424	1.015.213
ABA700	ABA700	Crediti v/altri soggetti pubblici per ricerca					
ABA710	ABA710	Altri crediti diversi	-				
	ABA711	*Altri Crediti diversi*					
		Fondo svalutazione crediti di dubbia esigibilità ai sensi del DCA 521/2018					
	ABA712	*Note di credito da emettere (diverse)*					
	ABA713	***Altri Crediti verso erogatori (privati accreditati e convenzionati) di prestazioni sanitarie***					
	ABA714	*Altri Crediti verso erogatori (privati accreditati e convenzionati) di prestazioni sanitarie*					
	ABA715	*Note di credito da emettere (privati accreditati e convenzionati)*					

La voce ABA580 accoglie i crediti vantati nei confronti delle Aziende Sanitarie e Ospedaliere pubbliche i cui importi sono state oggetto, ove possibile, di compensazione o di specifica riconciliazione delle partite intercompany.

La voce ABA670 accoglie i crediti verso clienti privati comprensivo delle fatture da emettere per prestazioni rese nell'esercizio 2019, nel rispetto del principio di competenza economica e in conformità alle direttive regionali.

Nel corso dell'esercizio 2019 al termine degli esiti dell'attività straordinaria di ricognizione delle poste creditorie effettuata ai sensi del Decreto del Commissario ad acta Regione Lazio n. U00521 del 28/12/2018 e adottato con deliberazione n. 656 del 10/06/2020, si è proceduto a riclassificare a fondo di Dotazione le partite di credito ante 2015 che, sono risultate inesigibili per un importo pari a € 55.955,68 e di procedere , per le partite creditorie di dubbia esigibilità di € 298.763,47 all' accantonamento per svalutazione crediti per un importo di € 29.876,35.

La voce ABA650 accoglie i Crediti verso l'Erario risultanti dalle dichiarazioni integrative ai fini IRAP presentate all'Agenzia delle Entrate per gli esercizi 2012-2018 a seguito del ricalcolo delle deduzioni spettanti sui premi INAIL e sulle retribuzioni del personale disabile.

Il decremento della voce ABA690 è dovuto alla compensazione delle partite debitorie e creditorie risultanti al 31.12.2017 2019 nei confronti dell' I.N.M.P. (Istituto Nazionale per la Promozione della Salute delle Popolazioni Migranti e per il contrasto delle Malattie della Povertà) . Deliberazione n. 926 del 22.10.2019.

CODICI OLD	CODICE MOD. SP	FONDO SVALUTAZIONE CREDITI	Fondo svalutazione iniziale	Accantonamenti	Utilizzi	Fondo svalutazione finale
ABA530	ABA530	Crediti v/Comuni				
		.....				
		CREDITI V/AZIENDE SANITARIE PUBBLICHE DELLA REGIONE				
ABA560	ABA560	Crediti v/Aziende sanitarie pubbliche della Regione - per mobilità in compensazione				
ABA570	ABA570	Crediti v/Aziende sanitarie pubbliche della Regione - per mobilità non in compensazione				
ABA580	ABA580	Crediti v/Aziende sanitarie pubbliche della Regione - per altre prestazioni				
ABA590	ABA590	Acconto quota FSR da distribuire				
	ABA591	Crediti v/Aziende sanitarie pubbliche della Regione per anticipazione ripiano disavanzo programmato dai Piani aziendali di cui all'art. 1, comma 528, L. 208/2015				
ABA600	ABA600	Crediti v/Aziende sanitarie pubbliche Extraregione				
	ABA601	Crediti v/Aziende sanitarie pubbliche della Regione - per Contributi da Aziende sanitarie pubbliche della Regione o Prov. Aut. (extra fondo)				
		TOTALE CREDITI V/AZIENDE SANITARIE PUBBLICHE				
		CREDITI V/SOCIETA' PARTECIPATE E/O ENTI DIPENDENTI				
ABA620	ABA620	Crediti v/enti regionali				
ABA630	ABA630	Crediti v/sperimentazioni gestionali				
ABA640	ABA640	Crediti v/altre partecipate				
ABA650	ABA650	Crediti v/Erario				
		CREDITI V/ALTRI				
ABA670	ABA670	Crediti v/clienti privati	- 256.508	- 29.876	3.188	- 283.196
ABA680	ABA680	Crediti v/gestioni liquidatorie				
ABA690	ABA690	Crediti v/altri soggetti pubblici				
ABA700	ABA700	Crediti v/altri soggetti pubblici per ricerca				
ABA710	ABA710	Altri crediti diversi				
	ABA711	*Altri Crediti diversi*				
		Fondo svalutazione crediti di dubbia esigibilità ai sensi del DCA 521/2018				
	ABA712	*Note di credito da emettere (diverse)*				
		.....				
	ABA713	***Altri Crediti verso erogatori (privati accreditati e convenzionati) di prestazioni sanitarie***				
	ABA714	*Altri Crediti verso erogatori (privati accreditati e convenzionati) di prestazioni sanitarie*				
	ABA715	*Note di credito da emettere (privati accreditati e convenzionati)*				
		.....				

Tab. 6 – Valore nominale dei crediti distinti per anno di formazione – I parte

	CODICE MOD. SP	CREDITI	VALORE NOMINALE DEI CREDITI AL 31/12/2019 PER ANNO DI FORMAZIONE				
			Anno 2015 e precedenti	Anno 2016	Anno 2017	Anno 2018	Anno 2019
		CREDITI V/STATO - PARTE CORRENTE					
		Crediti v/Stato per spesa corrente e acconti:					
ABA210	ABA201	Crediti v/Stato per spesa corrente - FSN indistinto					
ABA220	ABA220	Crediti v/Stato per spesa corrente - FSN vincolato					
ABA230	ABA230	Crediti v/Stato per mobilità attiva extraregionale					
ABA240	ABA240	Crediti v/Stato per mobilità attiva internazionale					
ABA250	ABA250	Crediti v/Stato per acconto quota fabbisogno sanitario regionale standard					
ABA260	ABA260	Crediti v/Stato per finanziamento sanitario aggiuntivo corrente					
		Crediti v/Stato - altro:					
ABA270	ABA270	Crediti v/Stato per spesa corrente - altro					115.602
	ABA271	Crediti v/Stato per spesa corrente per STP (ex D.lgs. 286/98)					
		CREDITI V/STATO - INVESTIMENTI					
ABA280	ABA280	**Crediti v/Stato per finanziamenti per investimenti**					
		art. 20 L. 67/88 D.M. 16/05/2006 adeguamento rete informatica	336.644				
		art. 20 L. 67/88 D.M. 16/05/2006 acquisto aparrecchiature	21.637				
		art. 20 L. 67/88 adeguamento tecnologico blocco operatorio	98.264				
		Centro Rif. Crioconservazione cellule germinali e tessuti riproduttivi	263.745				
		CREDITI V/STATO - RICERCA					
ABA300	**ABA300**	**Crediti v/Stato per ricerca corrente - Ministero della Salute**		791.000			
ABA310	**ABA310**	Crediti v/Stato per ricerca finalizzata - Ministero della Salute	322.001				567.824
ABA320	**ABA320**	Crediti v/Stato per ricerca - altre Amministrazioni centrali					
ABA330	**ABA330**	**Crediti v/Stato per ricerca - finanziamenti per investimenti**					
ABA340	ABA340	**Crediti v/prefetture**					
		TOTALE CREDITI V/STATO	1.042.311	791.000	-	-	683.426
		CREDITI V/REGIONE O P.A. PER SPESA CORRENTE					
		Crediti v/Regione o P.A. per finanziamento sanitario ordinario corrente:					
ABA390*	ABA390	Crediti v/Regione o Provincia Autonoma per quota FSR					
ABA400	ABA400	Crediti v/Regione o Provincia Autonoma per mobilità attiva intraregionale					
ABA410	ABA410	Crediti v/Regione o Provincia Autonoma per mobilità attiva extraregionale					
ABA420	ABA420	Crediti v/Regione o Provincia Autonoma per acconto quota FSR					
ABA430	ABA430	**Crediti v/Regione o Provincia Autonoma per finanziamento sanitario aggiuntivo corrente LEA**					
ABA440	ABA440	**Crediti v/Regione o Provincia Autonoma per finanziamento sanitario aggiuntivo corrente extra LEA**					
ABA450	ABA450	**Crediti v/Regione o Provincia Autonoma per spesa corrente - altro**			189.177	115.655	267.367
	ABA451	**Crediti v/Regione o Provincia Autonoma per spesa corrente - STP (ex D.lgs. 286/98)**				162.873	165.670
ABA460	ABA460	**Crediti v/Regione o Provincia Autonoma per ricerca**	2.122				
	ABA461	**Crediti v/Regione o Provincia Autonoma per mobilità attiva internazionale**					
		CREDITI V/REGIONE O P.A. PER VERSAMENTI A PATRIMONIO NETTO					
ABA480	**ABA480**	**Crediti v/Regione o Provincia Autonoma per finanziamenti per investimenti**	1.359.303				
ABA490	ABA490	**Crediti v/Regione o Provincia Autonoma per incremento fondo dotazione**					
		Crediti v/Regione o P.A. per ripiano perdite:					
ABA500	ABA500	Crediti v/Regione o Provincia Autonoma per ripiano perdite					21.451.403
	ABA501	Crediti v/Regione o Provincia Autonoma per anticipazione ripiano disavanzo programmato dai Piani aziendali di cui all'art. 1, comma 528, L. 208/2015					
ABA510	ABA510	Crediti v/Regione per copertura debiti al 31/12/2005					
ABA520	ABA520	Crediti v/Regione o Provincia Autonoma per ricostituzione risorse da investimenti esercizi precedenti					
	ABA521	Crediti v/Regione o Provincia Autonoma per contributi L. 210/92					
	ABA522	Crediti v/Regione o Provincia Autonoma per contributi L. 210/92 – aziende sanitarie					
		TOTALE CREDITI V/REGIONE O PROVINCIA AUTONOMA	1.361.425	-	189.177	278.528	21.884.440

Tab. 6 – Valore nominale dei crediti distinti per anno di formazione – II parte

CODICI OLD	CODICE MOD. SP	CREDITI	VALORE NOMINALE DEI CREDITI AL 31/12/2019 PER ANNO DI FORMAZIONE				
			Anno 2015 e precedenti	Anno 2016	Anno 2017	Anno 2018	Anno 2019
ABA530	ABA530	Crediti v/Comuni					
		CREDITI V/AZIENDE SANITARIE PUBBLICHE DELLA REGIONE					
ABA560	ABA560	Crediti v/Aziende sanitarie pubbliche della Regione - per mobilità in compensazione					
ABA570	ABA570	Crediti v/Aziende sanitarie pubbliche della Regione - per mobilità non in compensazione					
ABA580	ABA580	Crediti v/Aziende sanitarie pubbliche della Regione - per altre prestazioni	136.215	1.518			286.783
ABA590	ABA590	Acconto quota FSR da distribuire					
	ABA591	Crediti v/Aziende sanitarie pubbliche della Regione per anticipazione ripiano disavanzo programmato dai Piani aziendali di cui all'art. 1, comma 528, L. 208/2015					
ABA600	ABA600	Crediti v/Aziende sanitarie pubbliche Extraregione					
	ABA601	Crediti v/Aziende sanitarie pubbliche della Regione - per Contributi da Aziende sanitarie pubbliche della Regione o Prov. Aut. (extra fondo)					
		TOTALE CREDITI V/AZIENDE SANITARIE PUBBLICHE					
		CREDITI V/SOCIETA' PARTECIPATE E/O ENTI DIPENDENTI					
ABA620	ABA620	Crediti v/enti regionali					
ABA630	ABA630	Crediti v/sperimentazioni gestionali					
ABA640	ABA640	Crediti v/altre partecipate					
ABA650	ABA650	Crediti v/Erario					
		Erario c/ IRPEF e IRAP	1.299.595	369.770	305.590	213.112	
		.....					
		CREDITI V/ALTRI					
ABA670	ABA670	Crediti v/clienti privati	234.822	39.732	279.140	376.532	889.858
ABA680	ABA680	Crediti v/gestioni liquidatorie					
ABA690	ABA690	Crediti v/altri soggetti pubblici	896.435	14.398	309.585	274.215	1.393.791
		.....					
		.....					
ABA700	ABA700	Crediti v/altri soggetti pubblici per ricerca					
		.....					
		.....					
ABA710	ABA710	Altri crediti diversi					
	ABA711	*Altri Crediti diversi*					
		Fondo svalutazione crediti di dubbia esigibilità ai sensi del DCA 521/2018					
		.....					
	ABA712	*Note di credito da emettere (diverse)*					
		.....					
	ABA713	***Altri Crediti verso erogatori (privati accreditati e convenzionati) di prestazioni sanitarie***					
	ABA714	*Altri Crediti verso erogatori (privati accreditati e convenzionati) di prestazioni sanitarie*					
	ABA715	*Note di credito da emettere (privati accreditati e convenzionati)*					
		.....					

Tab. 7 – Valore netto dei crediti per anno di scadenza – I parte

CODICI OLD	CODICE MOD. SP	CREDITI	VALORE NETTO DEI CREDITI AL 31/12/2019 PER SCADENZA		
			Entro 12 mesi	Tra 1 e 5 anni	Oltre 5 anni
		CREDITI V/STATO - PARTE CORRENTE			
		Crediti v/Stato per spesa corrente e acconti:			
ABA210	ABA201	Crediti v/Stato per spesa corrente - FSN indistinto			
ABA220	ABA220	Crediti v/Stato per spesa corrente - FSN vincolato			
ABA230	ABA230	Crediti v/Stato per mobilità attiva extraregionale			
ABA240	ABA240	Crediti v/Stato per mobilità attiva internazionale			
ABA250	ABA250	Crediti v/Stato per acconto quota fabbisogno sanitario regionale standard			
ABA260	ABA260	Crediti v/Stato per finanziamento sanitario aggiuntivo corrente			
		Crediti v/Stato - altro:			
ABA270	ABA270	Crediti v/Stato per spesa corrente - altro	115.602		
	ABA271	Crediti v/Stato per spesa corrente per STP (ex D.lgs. 286/98)			
		CREDITI V/STATO - INVESTIMENTI			
ABA280	ABA280	Crediti v/Stato per finanziamenti per investimenti			
		art. 20 L. 67/88 D.M. 16/05/2006 adeguamento rete informatica	336.644		
		art. 20 L. 67/88 D.M. 16/05/2006 acquisto aparrecchiature	21.637		
		art. 20 L. 67/88 adeguamento tecnologico blocco operatorio	98.284		
		Centro Rif. Crioconservazione cellule germinali e tessuti riproduttivi	263.745		
		CREDITI V/STATO - RICERCA			
ABA300	ABA300	Crediti v/Stato per ricerca corrente - Ministero della Salute	791.000		
ABA310	ABA310	Crediti v/Stato per ricerca finalizzata - Ministero della Salute	889.825		
ABA320	ABA320	Crediti v/Stato per ricerca - altre Amministrazioni centrali			
ABA330	ABA330	Crediti v/Stato per ricerca - finanziamenti per investimenti			
ABA340	ABA340	Crediti v/prefetture			
		TOTALE CREDITI V/STATO	2.516.737		
		CREDITI V/REGIONE O P.A. PER SPESA CORRENTE			
		Crediti v/Regione o P.A. per finanziamento sanitario ordinario corrente:			
ABA390*	ABA390	Crediti v/Regione o Provincia Autonoma per quota FSR			
ABA400	ABA400	Crediti v/Regione o Provincia Autonoma per mobilità attiva intraregionale			
ABA410	ABA410	Crediti v/Regione o Provincia Autonoma per mobilità attiva extraregionale			
ABA420	ABA420	Crediti v/Regione o Provincia Autonoma per acconto quota FSR			
ABA430	ABA430	Crediti v/Regione o Provincia Autonoma per finanziamento sanitario aggiuntivo corrente LEA			
ABA440	ABA440	Crediti v/Regione o Provincia Autonoma per finanziamento sanitario aggiuntivo corrente extra LEA			
ABA450	ABA450	Crediti v/Regione o Provincia Autonoma per spesa corrente - altro	572.199		
	ABA451	Crediti v/Regione o Provincia Autonoma per spesa corrente - STP (ex D.lgs. 286/98)	328.543		
ABA460	ABA460	Crediti v/Regione o Provincia Autonoma per ricerca	2.122		
		.....			
		.....			
	ABA461	Crediti v/Regione o Provincia Autonoma per mobilità attiva internazionale			
		.....			
		.....			
		CREDITI V/REGIONE O P.A. PER VERSAMENTI A PATRIMONIO NETTO			
ABA480	ABA480	Crediti v/Regione o Provincia Autonoma per finanziamenti per investimenti	1.359.303		
ABA490	ABA490	Crediti v/Regione o Provincia Autonoma per incremento fondo dotazione			
		Crediti v/Regione o P.A. per ripiano perdite:			
ABA500	ABA500	Crediti v/Regione o Provincia Autonoma per ripiano perdite	21.451.403		
	ABA501	Crediti v/Regione o Provincia Autonoma per anticipazione ripiano disavanzo programmato dai Piani aziendali di cui all'art. 1, comma 528, L. 208/2015			
ABA510	ABA510	Crediti v/Regione per copertura debiti al 31/12/2005			
ABA520	ABA520	Crediti v/Regione o Provincia Autonoma per ricostituzione risorse da investimenti esercizi precedenti			
	ABA521	Crediti v/Regione o Provincia Autonoma per contributi L. 210/92			
	ABA522	Crediti v/Regione o Provincia Autonoma per contributi L. 210/92 – aziende sanitarie			
		TOTALE CREDITI V/REGIONE O PROVINCIA AUTONOMA	23.713.570		

Tab. 7 – Valore netto dei crediti per anno di scadenza – II parte

CODICI OLD	CODICE MOD. SP	CREDITI	VALORE NETTO DEI CREDITI AL 31/12/2019 PER SCADENZA		
			Entro 12 mesi	Tra 1 e 5 anni	Oltre 5 anni
ABA530	ABA530	Crediti v/Comuni			
		.....			
		CREDITI V/AZIENDE SANITARIE PUBBLICHE DELLA REGIONE			
ABA560	ABA560	Crediti v/Aziende sanitarie pubbliche della Regione - per mobilità in compensazione			
ABA570	ABA570	Crediti v/Aziende sanitarie pubbliche della Regione - per mobilità non in compensazione			
ABA580	ABA580	Crediti v/Aziende sanitarie pubbliche della Regione - per altre prestazioni	424.516		
ABA590	ABA590	Acconto quota FSR da distribuire			
	ABA591	Crediti v/Aziende sanitarie pubbliche della Regione per anticipazione ripiano disavanzo programmato dai Piani aziendali di cui all'art. 1, comma 528, L. 208/2015			
ABA600	ABA600	Crediti v/Aziende sanitarie pubbliche Extraregione			
	ABA601	Crediti v/Aziende sanitarie pubbliche della Regione - per Contributi da Aziende sanitarie pubbliche della Regione o Prov. Aut. (extra fondo)			
		TOTALE CREDITI V/AZIENDE SANITARIE PUBBLICHE	424.516		
		CREDITI V/SOCIETA' PARTECIPATE E/O ENTI DIPENDENTI			
ABA620	ABA620	Crediti v/enti regionali			
ABA630	ABA630	Crediti v/sperimentazioni gestionali			
ABA640	ABA640	Crediti v/altre partecipate			
ABA650	ABA650	Crediti v/Erario	2.188.067		
		.....			
		CREDITI V/ALTRI			
ABA670	ABA670	Crediti v/clienti privati	1.820.084		
ABA680	ABA680	Crediti v/gestioni liquidatorie			
ABA690	ABA690	Crediti v/altri soggetti pubblici	2.888.424		
ABA700	ABA700	Crediti v/altri soggetti pubblici per ricerca			
ABA710	ABA710	Altri crediti diversi			
	ABA711	*Altri Crediti diversi*			
	ABA712	*Note di credito da emettere (diverse)*			
	ABA713	***Altri Crediti verso erogatori (privati accreditati e convenzionati) di prestazioni sanitarie***			
	ABA714	*Altri Crediti verso erogatori (privati accreditati e convenzionati) di prestazioni sanitarie*			
	ABA715	*Note di credito da emettere (privati accreditati e convenzionati)*			
		.....			

Tab. 8 – Dettaglio crediti intraregionali per mobilità (in compensazione e non) e per altre prestazioni

DETTAGLIO CREDITI INTRAREGIONALI PER SINGOLA AZIENDA	Mobilità in compensazione	Mobilità non in compensaz	Altre prestazioni
AZIENDA ASL ROMA 1			61.676
AZIENDA ASL ROMA 2			57.444
AZIENDA ASL ROMA 3			12.836
AZIENDA ASL ROMA 4			-
AZIENDA ASL ROMA 5			36.480
AZIENDA ASL ROMA 6			6.429
AZIENDA ASL VT			3.284
AZIENDA ASL RI			133.365
AZIENDA ASL LT			21.426
AZIENDA ASL FR			2.079
A.O. SAN CAMILLO			6.412
A.O. SAN GIOVANNI			7.374
POL. UMBERTO I			41.898
POLICLINICO TOR VERGATA			10.202
A.O. SPALLANZANI			23.611
A.O. S. ANDREA			-
TOTALE			424.516

I crediti intercompany sono stati oggetto di riconciliazione e compensazione contabile al 31.12.2019 da parte della Regione Lazio che ha trasmesso alle Aziende ed anche a questo Istituto le matrici con i valori da iscrivere negli appositi conti secondo le direttive emanate con nota RL n. U0229429 del 17/03/2020 e successive note regionali.

Tab. 9 – Dettagli crediti per incrementi di patrimonio netto

CODICI OLD	CODICE MOD. SP	DETTAGLIO CREDITI PER INCREMENTI DI PATRIMONIO NETTO DELIBERATI	Delibera n°/anno	Importo delibera	Riscosso negli esercizi precedenti (-)	Consistenza iniziale	Importo nuove deliberazioni	Riscossioni (-)	Consistenza finale
ABA280	**ABA280**	**Crediti v/Stato per finanziamenti per investimenti**							**720.310**
		art. 20 L. 67/88 D.M. 16/05/2006 - adeguamento rete informatica	N. 856 del 02/10/	2.000.000	1.583.895	416.105		- 79.461	336.644
		art. 20 L. 67/88 D.M. 16/05/2006 - acquisto apparecchiature	N. 634 del 30/06/	2.800.000	2.778.363	21.637			21.637
		art. 20 L. 67/88 adeguamento tecnologico blocco operatorio	N. 531/2012-614	1.800.000	1.701.716	98.284			98.284
		acquisto app. ricerca centro riferimento criocionservazione cellule germinali	N. 906 del 16/11/	685.000	421.255	263.745			263.745
ABA480	**ABA480**	**Crediti v/Regione o Provincia Autonoma per finanziamenti per investimenti**							**1.359.303**
		art. 19 L.R. 27 DEL 28/12/2006 - Ammodernam. Tecnologico attrez.	del. R.L. 25 DEL 28/01/2008	2.300.000	1.833.350	466.650			466.650
		art. 19 L.R. 27 DEL 28/12/2006 - Ammodernam. Tecnologico attrez.	N.O. R.L. prot.36137 25/03/2009	653.800	-	653.800			653.800
		c/capitale 2012 - realizzazione lavori di manut. straordinaria	N. 906 del 31/10/	500.000	436.081	63.919			63.919
		DG R 471/2012 - adeguamento a norma antisismico e impiantistico	N. 964 del 09/12/	150.000	83.388	50.118			50.118
		DGR 136/2013 - lavori di manutenzione straordinaria imp. e attrezzature elettromedicali	N. 119 del 27/02/	1.600.000	1.567.442	32.558			32.558
		DGR 79/2014 - lavori di manutenzione straordinaria imp. e attrezzature elettromedicali	n. 302 del 24/04/2	1.675.000	1.455.412	92.258			92.258
ABA490	ABA490	Crediti v/Regione o Provincia Autonoma per incremento fondo dotazione							
		Inserire dettaglio							
ABA500	ABA500	Crediti v/Regione o Provincia Autonoma per ripiano perdite							
		Assegnazione contributi per ripiano perdite annualità 2015-2016-2017	DCA U00320 del 31/07/2019	21.451.403					21.451.403
	ABA501	*Crediti v/Regione o Provincia Autonoma per anticipazione ripiano disavanzo programmato dai Piani aziendali di cui all'art. 1, comma 528, L. 208/2015*							
		Inserire dettaglio							
ABA510	ABA510	Crediti v/Regione per copertura debiti al 31/12/2005							
		Inserire dettaglio							
ABA520	ABA520	Crediti v/Regione o Provincia Autonoma per ricostituzione risorse da investimenti esercizi precedenti							
		Inserire dettaglio							
	ABA521	Crediti v/Regione o Provincia Autonoma per contributi L. 210/92							
		Inserire dettaglio							
	ABA522	Crediti v/Regione o Provincia Autonoma per contributi L. 210/92 – aziende sanitarie							
		Inserire dettaglio							

CRED01 – Svalutazione crediti.

CRED01 – SI	Nel corso dell'esercizio 2019 al termine degli esiti dell'attività straordinaria di ricognizione delle poste creditorie effettuata ai sensi del Decreto del Commissario ad acta Regione Lazio n. U00521 del 28/12/2018 e adottato con deliberazione n. 656 del 10/06/2020, si è proceduto a riclassificare a fondo di Dotazione le partite di credito ante 2015 che, sono risultate inesigibili per un importo pari a € 55.955,68 e di procedere , per le partite creditorie di dubbia esigibilità di € 298.763,47 all' accantonamento per svalutazione crediti per un importo di € 29.876,35.

Altre informazioni relative ai crediti.

Informazione	Caso presente in azienda?		Se sì, illustrare
CRED02 Gravami. Sui crediti dell'azienda vi sono gravami quali pignoramenti ecc?	NO		
CRED03 – Cartolarizzazioni. L'azienda ha in atto operazioni di cartolarizzazione dei crediti?	NO		
CRED04 – Altro. Esistono altre informazioni che si ritiene necessario fornire per soddisfare la regola generale secondo cui "Se le informazioni richieste da specifiche disposizioni di legge non sono sufficienti a dare una rappresentazione veritiera e corretta, si devono fornire le informazioni complementari necessarie allo scopo" (art 2423 cc)?	NO		

Attività finanziarie che non costituiscono immobilizzazioni

CODICI OLD	CODICE MOD. SP	ATTIVITA' FINANZIARIE CHE NON COSTITUISCONO IMMOBILIZZAZIONI	Costo storico	ESERCIZI PRECEDENTI			MOVIMENTI DELL'ESERCIZIO					Valore netto
				Rivalutazioni	Svalutazioni	Valore iniziale	Giroconti e Riclassificazioni	Rivalutazioni	Svalutazioni	Acquisizioni	Cessioni (valore netto)	
ABA730	ABA730	Partecipazioni che non costituiscono immobilizzazioni										
		Partecipazioni in imprese collegate										
		Partecipazioni in altre imprese										
ABA740	ABA740	Altri titoli che non costituiscono immobilizzazioni	-				3.030		1.842			1.088
		TOTALE ATTIVITA' FINANZIARIE CHE NON COSTITUISCONO IMMOBILIZZAZIONI					3.030		1.842			1.088

Si rinvia a quanto specificato nella tabella sulle Immobilizzazioni Finanziarie. L'iscrizione dei Titoli azionari della Società Statunitense Metastat Inc., è dovuto alla riclassifica effettuata a fronte della delibera n.314 del 11.04.2019 con la quale si è provveduto alla ricognizione delle partecipazioni possedute e all'intenzione di procedere alla dismissione degli stessi in esecuzione al divieto normativo del D. Legislativo n.175/2016 .(Legge Madia) pur rinviandone la cessione.

A tal fine si è provveduto alla svalutazione dei titoli stessi e all'adozione del criterio di valutazione previsto dai principi contabili (OIC 20) che recita di confrontare il valore iscritto e il valore di realizzazione desumibile dall'andamento del mercato.

8. Disponibilità liquide

Tab. 10 – Movimentazioni delle disponibilità liquide

CODICI OLD	CODICE MOD. SP	DISPONIBILITA' LIQUIDE	Valore iniziale	MOVIMENTI DELL'ESERCIZIO		Valore finale
				Incrementi	Decrementi	
ABA760	ABA760	Cassa	2.550		50	2.500
ABA770	ABA770	Istituto Tesoriere	2.189.269	8.931.496		11.120.765
ABA780	ABA780	Tesoreria Unica	-			-
ABA790	ABA790	Conto corrente postale	147.167		256	146.911

DL01 – Fondi vincolati

DL01 – NO	Le disponibilità liquide non comprendono fondi vincolati.

Altre informazioni relative alle disponibilità liquide

Informazione	Caso presente in azienda?		Se sì, illustrare
DL02 – Gravami. Sulle disponibilità liquide dell'azienda vi sono gravami quali pignoramenti ecc?		SI	La giacenza sul c/c postale e sul conto Tesoreria sono oggetto di pignoramenti da parte di terzi di cui si dà specifica nelle tabelle successive.
DL03 – Altro. Esistono altre informazioni che si ritiene necessario fornire per soddisfare la regola generale secondo cui "Se le informazioni richieste da specifiche disposizioni di legge non sono sufficienti a dare una rappresentazione veritiera e corretta, si devono fornire le informazioni complementari necessarie allo scopo" (art 2423 cc)?	NO		

Dettaglio pignoramenti sul conto corrente postale al 31/12/2019:

RAGIONE SOCIALE	IMPORTO	ANNO PIGNORAMENTO
GRIFOLS ITALIA SPA	107.203	2007
DI PAOLO DORA	823.787	2017
DI PAOLO DORA	9.108	2019
LELI ANDREA	1.291.170	2015
PETRELLA VINCENZO (DOMPE' BIOTEC SPA)	4.200	2009
PETRELLA VINCENZO (DOMPE' BIOTEC SPA)	3.000	2009
PETRELLA VINCENZO (DOMPE' BIOTEC SPA)	3.500	2009
LEMMO GIANFRANCO	1.400	2017
AGILAB	5.319	2016
DI GIORGIO SILVIA	202.981	2016
SOL SRL	32.778	2016
TUCCIMEI MONICA	325.326	2015
TUCCIMEI MONICA	325.326	2015
FALL. ICO-MEDICAL SRL	13.339	2009
TOTALE POSTE	3.148.437	

Dettagli pignoramenti sul conto dell'Istituto Tesoriere

RAGIONE SOCIALE	IMPORTO	ANNO PIGNORAMENTO
DELL SPA	4.801	2004
EQUITALIA GERIT SPA	337	2008
ITALSCIENTIFICA SPA	775	2004
AVV. CELLETTI ANDREA	3.553	2009
ICIM INTERNATIONAL	1.137	2017
SOL S.P.A.	10.099	2018
PASCUCCI R.	8.788	2018
GRAZIOSI	35.353	2018
GRAZIOSI	33.950	2018
SINISCALCHI	3	2018
DI SEGNI	18.113	2019
TUCCIMEI	1.000	2019
DI PAOLO DORA	9.108	2019
DI PAOLO DORA	13.661	2019
TOTALE TESORIERE	140.678	
TOTALE POSTE	3.148.437	
TOTALE GENERALE POSTE + TESORIERE	**3.289.115**	

9. Ratei e risconti attivi

10.Tab. 11 – Risconti attivi – Dettaglio a livello di costo (codice CE)

CODICI OLD	CODICE MOD. SP	RISCONTI ATTIVI	Importo	di cui oltre 12 mesi
		DETTAGLIO A LIVELLO DI CODICE DI COSTO CE		
ACA040	ACA040	Risconti attivi		
		Polizze assicurative	2.023.261	
ACA050	ACA050	Risconti attivi v/Aziende sanitarie pubbliche della Regione		

Informazione	Caso presente in azienda?		Se sì, illustrare
RR01 – Esistono altre informazioni che si ritiene necessario fornire per soddisfare la regola generale secondo cui "Se le informazioni richieste da specifiche disposizioni di legge non sono sufficienti a dare una rappresentazione veritiera e corretta, si devono fornire le informazioni complementari necessarie allo scopo" (art 2423 cc)?	**NO**		

10. Patrimonio netto

Tab. 12 – Consistenza, movimentazioni e utilizzazioni delle poste di patrimonio netto

CODICI OLD	CODICE MOD. SP	PATRIMONIO NETTO	Consistenza iniziale	MOVIMENTI DELL'ESERCIZIO					Consistenza finale
				Giroconti e Riclassificazioni	Assegnazioni nel corso dell'esercizio	Utilizzi per sterilizzazioni nel corso dell'esercizio	Altre variazioni (+/-)	Risultato di esercizio (+/-)	
PAA000	PAA000	FONDO DI DOTAZIONE	8.762.582				212.332		8.974.914
PAA010	PAA010	FINANZIAMENTI PER INVESTIMENTI	102.098.020		4.664.772	9.751.457			97.011.335
PAA020	PAA020	Finanziamenti per beni di prima dotazione							
PAA030	PAA030	Finanziamenti da Stato per investimenti	89.639.529						84.920.836
PAA040	PAA040	*Finanziamenti da Stato per investimenti - ex art. 20 legge 67/88*	88.566.534			8.129.236			80.437.298
PAA050	PAA050	*Finanziamenti da Stato per investimenti - ricerca*	1.072.995		3.883.175	472.630			4.483.540
PAA060	PAA060	*Finanziamenti da Stato per investimenti - altro*							
PAA070	PAA070	Finanziamenti da Regione per investimenti	9.512.135		218.381	850.734			8.879.782
PAA080	PAA080	Finanziamenti da altri soggetti pubblici per investimenti							
PAA090	PAA090	Finanziamenti per investimenti da rettifica contributi in conto esercizio	2.946.356		563.216	298.857			3.210.715
PAA100	PAA100	RISERVE DA DONAZIONI E LASCITI VINCOLATI AD INVESTIMENTI	71.853	1.628.850	344.118	83.915			1.960.906
PAA110	PAA110	ALTRE RISERVE							
PAA120	PAA120	Riserve da rivalutazioni							
PAA130	PAA130	Riserve da plusvalenze da reinvestire							
PAA140	PAA140	Contributi da reinvestire							
	PAA150	Riserve da utili di esercizio destinati ad investimenti							
PAA160	PAA160	Riserve diverse	3.030				- 1.942		1.088
PAA170	PAA170	CONTRIBUTI PER RIPIANO PERDITE			118.388.796				118.388.796
PAA180	PAA180	Contributi per copertura debiti al 31/12/2005							
PAA190	PAA190	Contributi per ricostituzione riserse da investimenti esercizi precedenti							
PAA200	PAA200	Altro			118.388.796				
PAA210	PAA210	UTILI (PERDITE) PORTATI A NUOVO	- 118.388.796	- 21.545.518					- 139.934.314
PAA220	PAA220	UTILE (PERDITA) D'ESERCIZIO	- 21.545.518	21.545.518				- 24.153.458	- 24.153.458
		TOTALE PATRIMONIO NETTO	- 28.998.829	1.628.850	123.397.686	9.835.372	210.390	- 24.153.458	62.249.267

Il Valore del Patrimonio Netto al 31/12/2019 è pari ad € 62.249.267 con una variazione positiva rispetto al precedente esercizio di € 91.248.096 dovuta:

- all'effetto delle riclassificazioni pari ad € 1.628.850 per l'adeguamento degli immobili oggetto della donazione Sig.ra Anna Costa avvenuta nell'esercizio 2018 al valore delle rendite catastali;
- alla registrazione di finanziamenti per investimenti pari a € 4.664.772 erogati da Min. Salute e Regione Lazio;
- alla registrazione tra le riserve da donazioni del finanziamento erogato dalla Fondazione Roma di € 344.118 per l'acquisto di un microscopio confocale;
- alla contabilizzazione nella voce "contributi per ripiano perdite" per € 118.388.796 in attuazione del DCA U00320 del 25/07/2019:
- all'effetto delle sterilizzazioni degli ammortamenti per acquisti in conto capitale pari ad € 9.835.372;
- registrazione degli esiti dell'attività di valutazione straordinaria di esigibilità delle poste creditorie e di sussistenza delle posizioni debitorie effettuata ai sensi del Decreto del Commissario ad acta n. U00521 del 28/12/2018 pari ad € 212.332;
- all'utilizzo per la sterilizzazione della svalutazione dei titoli azionari della METASTAT INC.
- alla variazione della voce "riserve diverse" pari ad € - 1.942 per effetto della riduzione del valore degli "altri titoli che non costituiscono immobilizzazioni";
- alla contabilizzazione della perdita di esercizio pari ad € 24.153.458

PN01 – Donazioni e lasciti vincolati ad investimenti

PN 01 – SI	Nell'esercizio 2019 si è proceduto ad iscrivere alla voce Riserve da donazioni e lasciti vincolati ad investimenti dell'eredità della Sig.ra Anna Costa adottata con deliberazione IFO n. 991 del 04/12/2018 pari ad € 21.253. Il valore della donazione è rappresentato da Immobili siti in Roma in Piazzale Marcellino Champagnat n. 30 int. 2 e int. 7 e Via Vincenzo Renieri n. 15 int. 2 e int. 15. Gli immobili sono stati iscritti al valore catastale, e alla donazione della Fondazione Roma per acquisto di un microscopio confocale.

PN02 – Fondo di dotazione

PN 02 – SI	Il fondo di dotazione nel corso dell'anno 2019 ha subito la seguente variazione: registrazione degli esiti dell'attività di valutazione straordinaria di esigibilità delle poste creditorie e di sussistenza delle posizioni debitorie effettuata ai sensi del Decreto del Commissario ad Acta n. U00521 del 28/12/2018 pari ad € 212.332.

Altre informazioni relative al patrimonio netto

Informazione	Caso presente in azienda?		Se sì, illustrare
PN03 – Altro. Esistono altre informazioni che si ritiene necessario fornire per soddisfare la regola generale secondo cui "Se le informazioni richieste da specifiche disposizioni di legge non sono sufficienti a dare una rappresentazione veritiera e corretta, si devono fornire le informazioni complementari necessarie allo scopo" (art 2423 cc)?	NO		

11. Fondi per rischi e oneri

Tab. 13 – Consistenza e movimentazioni dei fondi rischi e oneri

CODICI OLD	CODICE MOD. SP	FONDO RISCHI E ONERI	Consistenza iniziale	Accantonamenti dell'esercizio	Riclassifiche dell'esercizio	Utilizzi	Valore finale
PBA000	**PBA000**	**FONDI PER IMPOSTE, ANCHE DIFFERITE**					
PBA010	**PBA010**	**FONDI PER RISCHI**	**15.450.470**	**3.280.374**	2.241.125	**594.587**	**18.136.257**
PBA020	PBA020	Fondo rischi per cause civili ed oneri processuali	11.926.620	2.157.595	1.120.583	455.997	14.750.761
PBA030	PBA030	Fondo rischi per contenzioso personale dipendente	1.137.069	1.122.779	- 122.929	50.464	2.086.475
PBA040	PBA040	Fondo rischi connessi all'acquisto di prestazioni sanitarie da privato	-	-	-	-	-
PBA050	PBA050	Fondo rischi per copertura diretta dei rischi (autoassicurazione)	2.384.761	-	- 997.634	88.126	1.299.001
	PBA051	Fondo rischi per franchigia assicurativa	-	-	-	-	-
	PBA052	Fondo rischi per interessi di mora	-	-	-	-	-
PBA060	PBA060	Altri fondi rischi	-	-	-	-	-
		...					
		...					
PBA070	**PBA070**	**FONDI DA DISTRIBUIRE**	-	-	-	-	-
PBA080	PBA080	FSR indistinto da distribuire	-	-	-	-	-
PBA090	PBA090	FSR vincolato da distribuire	-	-	-	-	-
PBA100	PBA100	Fondo per ripiano disavanzi pregressi	-	-	-	-	-
PBA110	PBA110	Fondo finanziamento sanitario aggiuntivo corrente LEA	-	-	-	-	-
PBA120	PBA120	Fondo finanziamento sanitario aggiuntivo corrente extra LEA	-	-	-	-	-
PBA130	PBA130	Fondo finanziamento per ricerca	-	-	-	-	-
PBA140	PBA140	Fondo finanziamento per investimenti	-	-	-	-	-
	PBA141	Fondo finanziamento sanitario aggiuntivo corrente (extra fondo) - Risorse aggiuntive da bilancio regionale a titolo di copertura extra LEA	-	-	-	-	-
PBA150	**PBA150**	**QUOTE INUTILIZZATE CONTRIBUTI**	**11.130.506**	**7.214.338**	-	**6.786.051**	**11.558.793**
	PBA151	Quote inutilizzate contributi da Regione o Prov. Aut. per quota F.S. indistinto finalizzato	-	-	-	-	-
PBA160	PBA160	Quote inutilizzate contributi da Regione o Prov. Aut. per quota F.S. vincolato	4.640.317	-	-	295.862	4.344.455
PBA170	PBA170	Quote inutilizzate contributi vincolati da soggetti pubblici (extra fondo)	-	-	-	-	-
PBA180	PBA180	Quote inutilizzate contributi per ricerca	2.475.760	5.423.568	-	2.475.760	5.423.568
PBA190	PBA190	Quote inutilizzate contributi vincolati da privati	4.014.429	1.790.770	-	4.014.429	1.790.770
PBA200	**PBA200**	**ALTRI FONDI PER ONERI E SPESE**	**4.987.810**	**3.105.793**	-	**1.283.577**	**6.810.026**
PBA210	PBA210	Fondi integrativi pensione	-	-	-	-	-
PBA230	PBA230	Fondo rinnovi contrattuali personale dipendente	1.369.524	320.951	-	-	1.689.475
PBA240	PBA240	Fondo rinnovi convenzioni MMG/PLS/MCA	-	-	-	-	-
PBA250	PBA250	Fondo rinnovi convenzioni medici Sumai	-	-	-	-	-
PBA260	PBA260	Altri fondi per oneri e spese	1.431.322	2.545.673	-	1.261.617	2.715.378
		Fondo di perequazione	2.169.663	239.169	-	21.960	2.386.792
	PBA270	Altri Fondi incentivi funzioni tecniche Art. 113 D.Lgs 50/2016	18.381	-	-	-	18.381
		...					
		TOTALE FONDI RISCHI E ONERI	**31.566.786**	**13.600.505**	-	**8.664.215**	**36.505.076**

L'importo pari ad € 239.169 del Fondo di Perequazione è stato indicato nella tabella sopra esposta ma non è stato ricompreso nel totale degli accantonamenti dell'esercizio, in quanto si trova nella voce BA1200 del CE

Altre informazioni relative a fondi rischi e oneri.

Informazione	Caso presente in azienda?		Se sì, illustrare
FR01. Con riferimento ai rischi per i quali è stato costituito un fondo, esiste la possibilità di subire perdite addizionali rispetto agli ammontari stanziati?		SI	I Fondi sono costituiti sulla base delle informazioni in possesso dell'Azienda alla data attuale, pertanto si possono verificare perdite addizionali ma che presentano incertezze sia relativamente al verificarsi che in merito alla quantificazione del rischio
FR02. Esistono rischi probabili, a fronte dei quali non è stato costituito un apposito fondo per l'impossibilità di formulare stime attendibili?	NO		
FR03. Esistono rischi (né generici, né remoti) a fronte dei quali non è stato costituito un apposito fondo perché solo possibili, anziché probabili? Da tali rischi potrebbero scaturire perdite significative?	NO		

FR04 – Altro. Esistono altre informazioni che si ritiene necessario fornire per soddisfare la regola generale secondo cui "Se le informazioni richieste da specifiche disposizioni di legge non sono sufficienti a dare una rappresentazione veritiera e corretta, si devono fornire le informazioni complementari necessarie allo scopo" (art 2423 cc)?		SI	I valori contabilizzati sono stai elaborati dalla UOC Contenzioso e Assicurazioni e rilevati nei tracciati forniti dalla Regione Lazio e caricati sul Portale Regionale

Le quote inutilizzate per contributi pari ad € 11.558.793 comprendono:

- la voce PBA160 per € 4.344.455 accoglie le quote inutilizzate per contributi da Regione per finanziamento FSR vincolato PSN L. 662/96 relativo alla Banca del Tessuto Ovarico il cui saldo iniziale di € 4.640.317 è stato utilizzato per € 295.862.
- le voci PBA180 e PBA190 accolgono le quote inutilizzate per ricerca finalizzata e quote inutilizzate contributi vincolati da privati per un ammontare pari ad € 7.214.338 relativi a progetti di ricerca iniziati nel corso del 2019 e non ancora terminati il cui dettaglio è presente negli allegati regionali al bilancio anno 2019.
- la voce PBA260 di € 2.715.378 è composta da accantonamenti per sperimentazioni cliniche e dal Fondo accantonamento Decreto Balduzzi

Altre informazioni relative a quote inutilizzate contributi

Nell'aggregato vengono ricomprese le quote inutilizzate dei contributi in conto esercizio così come previsto dal D. lgs. 118/2011:

DETTAGLIO QUOTE INUTILIZZATE CONTRIBUTI	ASSEGNAZIONE INIZIALE CONTRIBUTO		UTILIZZI / COSTI	FONDO AL 01/01/2019	COSTI 2019	FONDO AL 31/12/2019
	Esercizio	Importo contributo	Tipologia			
QUOTE INUTILIZZATE CONTRIBUTI PER RICERCA	2015 e precedenti	4.684.434	B.1) Acquisti di beni B.2) Acquisti di servizi sanitari B.3) Acquisti di servizi non sanitari B.6) Costi del personale Altro Contributo alle spese generali Ent Altro Missioni Altro Oneri diversi di gestione Altro trasferimento quote UOE	557.289	276.270	281.019
	2016	627.696	B.1) Acquisti di beni B.2) Acquisti di servizi sanitari B.3) Acquisti di servizi non sanitari B.6) Costi del personale Altro Contributo alle spese generali Ent Altro Missioni Altro Oneri diversi di gestione Altro trasferimento quote UOE	365.328	131.284	234.044
	2017	1.321.106	B.1) Acquisti di beni B.2) Acquisti di servizi sanitari B.3) Acquisti di servizi non sanitari B.6) Costi del personale Altro Contributo alle spese generali Ent Altro Missioni Altro Oneri diversi di gestione Altro trasferimento quote UOE	366.063	227.702	138.362
	2018	1.142.967	B.1) Acquisti di beni B.2) Acquisti di servizi sanitari B.3) Acquisti di servizi non sanitari B.6) Costi del personale Altro Contributo alle spese generali Ent Altro Missioni Altro Oneri diversi di gestione Altro trasferimento quote UOE	1.115.259	715.763	399.496
	2019	370.009	B.1) Acquisti di beni B.2) Acquisti di servizi sanitari B.3) Acquisti di servizi non sanitari B.6) Costi del personale Altro Contributo alle spese generali Ent Altro Missioni Altro Oneri diversi di gestione Altro trasferimento quote UOE		9.515	360.494
	TOTALE	8.146.211	TOTALE	2.403.939	1.360.533	1.413.415

DETTAGLIO QUOTE INUTILIZZATE CONTRIBUTI	ASSEGNAZIONE INIZIALE CONTRIBUTO		UTILIZZI / COSTI	FONDO AL 01/01/2019	Esercizio 2019	FONDO AL 31/12/2019
	Esercizio	Importo contributo	Tipologia			
Quote inutilizzate contributi vincolati da privati	*2015 e precedenti*	14.763.493	*B.1) Acquisti di beni*	1.394.567	643.719	750.848
			B.2) Acquisti di servizi sanitari			
			B.3) Acquisti di servizi non sanitari			
			B.6) Costi del personale			
			Altro Contributo alle spese generali Ent			
			Altro Missioni			
			Altro Oneri diversi di gestione			
			Altro trasferimento quote UOE			
	2016	2.892.221	*B.1) Acquisti di beni*	546.263	172.301	373.961
			B.2) Acquisti di servizi sanitari			
			B.3) Acquisti di servizi non sanitari			
			B.6) Costi del personale			
			Altro Contributo alle spese generali Ent			
			Altro Missioni			
			Altro Oneri diversi di gestione			
			Altro trasferimento quote UOE			
	2017	3.923.280	*B.1) Acquisti di beni*	567.750	244.198	323.552
			B.2) Acquisti di servizi sanitari			
			B.3) Acquisti di servizi non sanitari			
			B.6) Costi del personale			
			Altro Contributo alle spese generali Ent			
			Altro Missioni			
			Altro Oneri diversi di gestione			
			Altro trasferimento quote UOE			
	2018	2.794.232	*B.1) Acquisti di beni*	1.446.007	1.020.368	425.639
			B.2) Acquisti di servizi sanitari			
			B.3) Acquisti di servizi non sanitari			
			B.6) Costi del personale			
			Altro Contributo alle spese generali Ent			
			Altro Missioni			
			Altro Oneri diversi di gestione			
			Altro trasferimento quote UOE			
	2019	3.040.985	*B.1) Acquisti di beni*	-	1.556.008	1.484.977
			B.2) Acquisti di servizi sanitari			
			B.3) Acquisti di servizi non sanitari			
			B.6) Costi del personale			
			Altro Contributo alle spese generali Ent			
			Altro Missioni			
			Altro Oneri diversi di gestione			
			Altro trasferimento quote UOE			
	TOTALE	21.578.994	***TOTALE***	3.954.587	3.636.595	3.358.977

DETTAGLIO QUOTE INUTILIZZATE CONTRIBUTI	ASSEGNAZIONE INIZIALE CONTRIBUTO		UTILIZZI / COSTI	FONDO AL 31/12/2018	COSTI 2019	FONDO AL 31/12/201
	Esercizio	Importo contributo	Tipologia			
Quote inutilizzate contributi da soggetti pubblici per ricerca	*2015 E PRECEDENTI*	1.967.563	*B.1) Acquisti di beni* *B.2) Acquisti di servizi sanitari* *B.3) Acquisti di servizi non sanitari* *B.6) Costi del personale* *Altri costi (dettagliare)*	26.248	20.930	5.318
	2016	325.280	*B.1) Acquisti di beni* *B.2) Acquisti di servizi sanitari* *B.3) Acquisti di servizi non sanitari* *B.6) Costi del personale* *Altri costi (dettagliare)*	44.827	25.232	19.595
	2017	774.530	*B.1) Acquisti di beni* *B.2) Acquisti di servizi sanitari* *B.3) Acquisti di servizi non sanitari* *B.6) Costi del personale* *Altri costi (dettagliare)*	220.409	137.306	61.352
	2018	706.653	*B.1) Acquisti di beni* *B.2) Acquisti di servizi sanitari* *B.3) Acquisti di servizi non sanitari* *B.6) Costi del personale* *Altri costi (dettagliare)*	559.962	246.738	313.224
	2019	593.720	*B.1) Acquisti di beni* *B.2) Acquisti di servizi sanitari* *B.3) Acquisti di servizi non sanitari* *B.6) Costi del personale* *Altri costi (dettagliare)*		151.247	442.473
	TOTALE	4.367.746	***TOTALE***	851.446	581.453	841.963

DETTAGLIO QUOTE INUTILIZZATE CONTRIBUTI	ASSEGNAZIONE INIZIALE CONTRIBUTO		UTILIZZI / COSTI	FONDO AL 31/12/2018	COSTI 2019	FONDO AL 31/12/2019
	Esercizio	Importo contributo	Tipologia			
Quote inutilizzate contributi da soggetti privati per ricerca	2015 E PRECEDENTI	1.686.490	B.1) Acquisti di beni B.2) Acquisti di servizi sanitari B.3) Acquisti di servizi non sanitari B.6) Costi del personale Altri costi (dettagliare)	36.059	14.938	21.121
	2016	212.565	B.1) Acquisti di beni B.2) Acquisti di servizi sanitari B.3) Acquisti di servizi non sanitari B.6) Costi del personale Altri costi (dettagliare)	26.940		26.654
	2017	850.808	B.1) Acquisti di beni B.2) Acquisti di servizi sanitari B.3) Acquisti di servizi non sanitari B.6) Costi del personale Altri costi (dettagliare)	354.291	107.204	247.087
	2018	430.499	B.1) Acquisti di beni B.2) Acquisti di servizi sanitari B.3) Acquisti di servizi non sanitari B.6) Costi del personale Altri costi (dettagliare)	239.367	177.092	62.275
	2019	492.343	B.1) Acquisti di beni B.2) Acquisti di servizi sanitari B.3) Acquisti di servizi non sanitari B.6) Costi del personale Altri costi (dettagliare)		223.816	268.526
	TOTALE	3.672.704	TOTALE	656.656	523.050	625.663

12. Trattamento di fine rapporto

Fondo	Criteri di determinazione
Fondo per trattamento di fine rapporto dipendente	Il TFR è nullo, in quanto l'Ente, attenendosi alle disposizioni legislative vigenti, versa mensilmente all'INPS (ex gestione dipendenti pubblici INDAP, insieme agli oneri sociali, la quota destinata a finanziare le indennità del personale dipendente.

Altre informazioni relative a trattamento di fine rapporto.

Informazione	Caso presente in azienda?		Se sì, illustrare
TR01 - Altro. Esistono altre informazioni che si ritiene necessario fornire per soddisfare la regola generale secondo cui "Se le informazioni richieste da specifiche disposizioni di legge non sono sufficienti a dare una rappresentazione veritiera e corretta, si devono fornire le informazioni complementari necessarie allo scopo" (art 2423 cc)?	NO		

13. Debiti

Tab. 14 – Consistenza e movimentazioni dei debiti

CODICI OLD	CODICE MOD. SP	DEBITI	Valore iniziale	MOVIMENTI DELL'ESERCIZIO		Valore finale	di cui per fatture da ricevere	di cui per acquisti di beni iscritti tra le immobilizzazioni
				Incrementi	Decrementi			
PDA000	PDA000	DEBITI PER MUTUI PASSIVI						
		DEBITI V/STATO						
PDA020	PDA020	Debiti v/Stato per mobilità passiva extraregionale	-	-	-	-	-	-
PDA030	PDA030	Debiti v/Stato per mobilità passiva internazionale	-	-	-	-	-	-
PDA040	PDA040	Acconto quota FSR v/Stato	-	-	-	-	-	-
PDA050	PDA050	Debiti v/Stato per restituzione finanziamenti - per ricerca	-	-	-	-	-	-
PDA060	PDA060	Altri debiti v/Stato	-	-	-	-	-	-
		DEBITI V/REGIONE O PROVINCIA AUTONOMA	96.937.393	95.049.055	169.240.614	22.745.834	-	-
PDA080	PDA080	Debiti v/Regione o Provincia Autonoma per finanziamenti - GSA	-	-	-	-	-	-
	PDA081	Debiti v/Regione o Provincia Autonoma per finanziamenti	-	-	-	-	-	-
PDA090	PDA090	Debiti v/Regione o Provincia Autonoma per mobilità passiva infraregionale	-	-	-	-	-	-
PDA100	PDA100	Debiti v/Regione o Provincia Autonoma per mobilità passiva extraregionale	-	-	-	-	-	-
	PDA101	Debiti v/Regione o Provincia Autonoma per mobilità passiva internazionale	-	-	-	-	-	-
PDA110	PDA110	Acconto quota FSR da Regione o Provincia Autonoma	-	-	-	-	-	-
	PDA111	Acconto da Regione o Provincia Autonoma per anticipazione ripiano disavanzo programmato dei Piani aziendali di cui all'art. 1, comma 528, L. 208/2015	-	-	-	-	-	-
	PDA112	Debiti v/Regione o Provincia Autonoma per contributi L. 210/92	-	-	-	-	-	-
PDA120	PDA120	Altri debiti v/Regione o Provincia Autonoma – GSA	96.937.393	95.049.055	169.240.614	22.745.834	-	-
	PDA121	Altri debiti v/Regione o Provincia Autonoma	-	-	-	-	-	-
PDA130	PDA130	DEBITI V/COMUNI	342.874	-	-	342.874	-	-
		Debiti v/Comune di Roma (Risorse per Roma)	342.874	-	-	342.874	-	-
		DEBITI V/AZIENDE SANITARIE PUBBLICHE DELLA REGIONE						
PDA160	PDA160	Debiti v/Aziende sanitarie pubbliche della Regione - per quota FSR	-	-	-	-	-	-
PDA170	PDA170	Debiti v/Aziende sanitarie pubbliche della Regione - per finanziamento sanitario aggiuntivo corrente LEA	-	-	-	-	-	-
PDA180	PDA180	Debiti v/Aziende sanitarie pubbliche della Regione - per finanziamento sanitario aggiuntivo corrente extra LEA	-	-	-	-	-	-
PDA190	PDA190	Debiti v/Aziende sanitarie pubbliche della Regione - per mobilità in compensazione	-	-	-	-	-	-
PDA200	PDA200	Debiti v/Aziende sanitarie pubbliche della Regione - per mobilità non in compensazione	-	-	-	-	-	-
PDA210	PDA210	Debiti v/Aziende sanitarie pubbliche della Regione - per altre prestazioni	200.260	1.265.176	1.384.435	81.001	-	-
	PDA211	Debiti v/Aziende sanitarie pubbliche della Regione - altre prestazioni per STP	-	-	-	-	-	-
	PDA212	Debiti v/Aziende sanitarie pubbliche della Regione - per Contributi da Aziende sanitarie pubbliche della Regione o Prov. Aut. (extra fondo)	-	-	-	-	-	-
	PDA213	Debiti v/Aziende sanitarie pubbliche della Regione - per contributi L. 210/92	-	-	-	-	-	-
PDA220	PDA220	Debiti v/Aziende sanitarie pubbliche Extraregione	-	-	-	-	-	-
PDA230	PDA230	Debiti v/Aziende sanitarie pubbliche della Regione per versamenti c/patrimonio netto	-	-	-	-	-	-
	PDA231	Debiti v/Aziende sanitarie pubbliche della Regione per versamenti c/patrimonio netto - finanziamenti per investimenti	-	-	-	-	-	-
	PDA232	Debiti v/Aziende sanitarie pubbliche della Regione per versamenti c/patrimonio netto - incremento fondo dotazione	-	-	-	-	-	-
	PDA233	Debiti v/Aziende sanitarie pubbliche della Regione per versamenti c/patrimonio netto - ripiano perdite	-	-	-	-	-	-
	PDA234	Debiti v/Aziende sanitarie pubbliche della Regione per anticipazione ripiano disavanzo programmato dai Piani aziendali di cui all'art. 1, comma 528, L. 208/2015	-	-	-	-	-	-
	PDA235	Debiti v/Aziende sanitarie pubbliche della Regione per versamenti c/patrimonio netto - altro	-	-	-	-	-	-
		TOTALE DEBITI V/AZIENDE SANITARIE PUBBLICHE	200.260	1.265.176	1.384.435	81.001	-	-
		DEBITI V/SOCIETA' PARTECIPATE E/O ENTI DIPENDENTI						
PDA250	PDA250	Debiti v/enti regionali	-	-	-	-	-	-
PDA260	PDA260	Debiti v/sperimentazioni gestionali	-	-	-	-	-	-
PDA270	PDA270	Debiti v/altre partecipate	-	-	-	-	-	-
PDA280	PDA280	DEBITI V/FORNITORI	40.539.777	200.640.503	203.893.664	36.731.892	16.413.066	-
PDA290	PDA290	Debiti verso erogatori (privati accreditati e convenzionati) di prestazioni sanitarie	-	-	-	-	-	-
	PDA291	Debiti verso erogatori (privati accreditati e convenzionati) di prestazioni sanitarie	-	-	-	-	-	-
	PDA292	Note di credito da ricevere (privati accreditati e convenzionati)	-	-	-	-	-	-
PDA300	PDA300	Debiti verso altri fornitori	40.539.777	200.640.503	203.893.664	36.731.892	16.413.066	-
	PDA301	Debiti verso altri fornitori	40.548.514	200.642.873	204.073.349	36.518.041	17.189.215	110.591
	PDA302	Debiti verso altri fornitori	8.737	2.270	179.682	786.149	786.149	-
PDA310	PDA310	DEBITI V/ISTITUTO TESORIERE	-	114.862.418	114.862.418	-		
PDA320	PDA320	DEBITI TRIBUTARI	3.570.245	67.768.641	66.691.161	4.647.725		
		ERARIO C/RITENUTE SU LAVORO AUTONOMO	30.994	317.730	336.282	12.442	-	-
		ERARIO C/RITENUTE SU LAVORO DIPENDENTE	1.987.492	31.075.169	30.865.936	2.196.725	-	-
		ERARIO C/IVA SPLIT	676.350	25.845.108	24.934.467	1.787.000	-	-
		ERARIO C/IVA	75.530	1.169.867	1.224.008	21.389	-	-
		ERARIO C/IRAP	599.870	9.360.767	9.330.488	630.169	-	-
PDA330	PDA330	DEBITI V/ISTITUTI PREVIDENZIALI, ASSISTENZIALI E SICUREZZA SOCIALE	2.461.462	35.898.456	35.247.656	3.112.262		
		CPS/CPDEL/INADEL/RISCATTI/ONAOSI	2.292.019	34.565.515	33.711.939	2.665.595	-	-
		INPS/INAIL	169.443	1.812.941	1.535.717	446.667	-	-
PDA340	PDA340	DEBITI V/ALTRI	6.512.512	98.249.198	96.396.446	8.365.264		
PDA350	PDA350	Debiti v/altri finanziatori	-	-	-	-	-	-
PDA360	PDA360	Debiti v/dipendenti	6.604.650	94.986.992	93.198.393	8.296.249	-	-
PDA370	PDA370	Debiti v/gestioni liquidatorie	-	-	-	-	-	-
PDA380	PDA380	Altri debiti diversi	7.862	3.259.206	3.198.053	69.015	-	-

Tab. 15 – Dettaglio dei debiti per anno di formazione

CODICI OLD	CODICE MOD. SP	DEBITI	DEBITI PER ANNO DI FORMAZIONE				
			Anno 2015 e precedenti	Anno 2016	Anno 2017	Anno 2018	Anno 2019
PDA000	PDA000	**DEBITI PER MUTUI PASSIVI**	-	-	-	-	-
		DEBITI V/STATO					
PDA020	PDA020	Debiti v/Stato per mobilità passiva extraregionale	-	-	-	-	-
PDA030	PDA030	Debiti v/Stato per mobilità passiva internazionale	-	-	-	-	-
PDA040	PDA040	Acconto quota FSR v/Stato	-	-	-	-	-
PDA050	PDA050	Debiti v/Stato per restituzione finanziamenti - per ricerca	-	-	-	-	-
PDA060	PDA060	Altri debiti v/Stato	-	-	-	-	-
		DEBITI V/REGIONE O PROVINCIA AUTONOMA					
PDA080	PDA080	Debiti v/Regione o Provincia Autonoma per finanziamenti - GSA	-	-	-	-	-
	PDA081	Debiti v/Regione o Provincia Autonoma per finanziamenti	-	-	-	-	-
PDA090	PDA090	Debiti v/Regione o Provincia Autonoma per mobilità passiva infraregionale	-	-	-	-	-
PDA100	PDA100	Debiti v/Regione o Provincia Autonoma per mobilità passiva extraregionale	-	-	-	-	-
	PDA101	Debiti v/Regione o Provincia Autonoma per mobilità passiva internazionale	-	-	-	-	-
PDA110	PDA110	Acconto quota FSR da Regione o Provincia Autonoma	-	-	-	-	-
	PDA111	Acconto da Regione o Provincia Autonoma per anticipazione ripiano disavanzo programmato dai Piani aziendali di cui all'art. 1, comma 528, L. 208/2015	-	-	-	-	-
	PDA112	Debiti v/Regione o Provincia Autonoma per contributi L. 210/92	-	-	-	-	-
PDA120	PDA120	Altri debiti v/Regione o Provincia Autonoma – GSA	-	-	-	-	22.745.834
	PDA121	Altri debiti v/Regione o Provincia Autonoma	-	-	-	-	-
PDA130	PDA130	**DEBITI V/COMUNI**	342.875	-	-	-	-
		Debiti v/Comune di Roma (Risorse per Roma)	342.875	-	-	-	-
		...					
		DEBITI V/AZIENDE SANITARIE PUBBLICHE DELLA REGIONE					
PDA160	PDA160	Debiti v/Aziende sanitarie pubbliche della Regione - per quota FSR	-	-	-	-	-
PDA170	PDA170	**Debiti v/Aziende sanitarie pubbliche della Regione - per finanziamento sanitario aggiuntivo corrente LEA**	-	-	-	-	-
PDA180	PDA180	**Debiti v/Aziende sanitarie pubbliche della Regione - per finanziamento sanitario aggiuntivo corrente extra LEA**	-	-	-	-	-
PDA190	PDA190	Debiti v/Aziende sanitarie pubbliche della Regione - per mobilità in compensazione	-	-	-	-	-
PDA200	PDA200	Debiti v/Aziende sanitarie pubbliche della Regione - per mobilità non in compensazione	-	-	-	-	-
PDA210	PDA210	Debiti v/Aziende sanitarie pubbliche della Regione - per altre prestazioni	-	-	-	-	81.001
	PDA211	Debiti v/Aziende sanitarie pubbliche della Regione - altre prestazioni per STP	-	-	-	-	-
	PDA212	Debiti v/Aziende sanitarie pubbliche della Regione - per Contributi da Aziende sanitarie pubbliche della Regione o Prov. Aut. (extra fondo)	-	-	-	-	-
	PDA213	Debiti v/Aziende sanitarie pubbliche della Regione - per contributi L. 210/92	-	-	-	-	-
PDA220	PDA220	**Debiti v/Aziende sanitarie pubbliche Extraregione**	-	-	-	-	-
PDA230	PDA230	**Debiti v/Aziende sanitarie pubbliche della Regione per versamenti c/patrimonio netto**	-	-	-	-	-
	PDA231	Debiti v/Aziende sanitarie pubbliche della Regione per versamenti c/patrimonio netto - finanziamenti per investimenti	-	-	-	-	-
	PDA232	Debiti v/Aziende sanitarie pubbliche della Regione per versamenti c/patrimonio netto - incremento fondo dotazione	-	-	-	-	-
	PDA233	Debiti v/Aziende sanitarie pubbliche della Regione per versamenti c/patrimonio netto - ripiano perdite	-	-	-	-	-
	PDA234	Debiti v/Aziende sanitarie pubbliche della Regione per anticipazione ripiano disavanzo programmato dai Piani aziendali di cui all'art. 1, comma 528, L. 208/2015	-	-	-	-	-
	PDA235	Debiti v/Aziende sanitarie pubbliche della Regione per versamenti c/patrimonio netto - altro	-	-	-	-	-
		TOTALE DEBITI V/AZIENDE SANITARIE PUBBLICHE	-	-	-	-	81.001
		DEBITI V/SOCIETA' PARTECIPATE E/O ENTI DIPENDENTI					
PDA250	PDA250	**Debiti v/enti regionali**	-	-	-	-	-
PDA260	PDA260	**Debiti v/sperimentazioni gestionali**	-	-	-	-	-
PDA270	PDA270	**Debiti v/altre partecipate**	-	-	-	-	-
		.....					
PDA280	PDA280	**DEBITI V/FORNITORI**	2.018.848	326.359	232.614	1.046.473	32.107.598
PDA290	PDA290	**Debiti verso erogatori (privati accreditati e convenzionati) di prestazioni sanitarie**	-	-	-	-	-
	PDA291	Debiti verso erogatori (privati accreditati e convenzionati) di prestazioni sanitarie	-	-	-	-	-
	PDA292	Note di credito da ricevere (privati accreditati e convenzionati)	-	-	-	-	-
PDA300	PDA300	**Debiti verso altri fornitori**	2.018.848	326.359	232.614	1.046.473	32.107.598
	PDA301	Debiti verso altri fornitori	2.018.848	326.359	232.614	1.046.473	32.803.747
	PDA302	Note di credito da ricevere (altri fornitori)	-	-	-	-	786.149
PDA310	PDA310	**DEBITI V/ISTITUTO TESORIERE**	-	-	-	-	-
PDA320	PDA320	**DEBITI TRIBUTARI**					4.647.726
		ERARIO C/RITENUTE SU LAVORO AUTONOMO	-	-	-	-	12.442
		ERARIO C/RITENUTE SU LAVORO DIPENDENTE	-	-	-	-	2.196.725
		ERARIO C/IVA SPLIT	-	-	-	-	1.767.000
		ERARIO C/IVA	-	-	-	-	21.399
		ERARIO C/IRAP	-	-	-	-	630.169
PDA330	PDA330	**DEBITI V/ISTITUTI PREVIDENZIALI, ASSISTENZIALI E SICUREZZA SOCIALE**					3.112.262
		CPS/CPDEL/INADEL/RISCATTI/ONAOSI	-	-	-	-	2.665.595
		INPS/INAIL	-	-	-	-	446.667
PDA340	PDA340	**DEBITI V/ALTRI**	352.152	1.547.130	1.262.560	1.632.185	3.671.217
PDA350	PDA350	**Debiti v/altri finanziatori**	-	-	-	-	-
PDA360	PDA360	**Debiti v/dipendenti**	352.152	1.547.130	1.262.560	1.632.185	3.502.202
PDA370	PDA370	**Debiti v/gestioni liquidatorie**	-	-	-	-	-
PDA380	PDA380	**Altri debiti diversi**	-	-	-	-	69.015
		.....					

Tab. 16 - Dettaglio dei debiti per scadenza

CODICI OLD	CODICE MOD. SP	DEBITI	DEBITI PER SCADENZA		
			Entro 12 mesi	Tra 1 e 5 anni	Oltre 5 anni
PDA000	**PDA000**	**DEBITI PER MUTUI PASSIVI**	-	-	-
		DEBITI V/STATO	-	-	-
PDA020	PDA020	Debiti v/Stato per mobilità passiva extraregionale	-	-	-
PDA030	PDA030	Debiti v/Stato per mobilità passiva internazionale	-	-	-
PDA040	PDA040	Acconto quota FSR v/Stato	-	-	-
PDA050	PDA050	Debiti v/Stato per restituzione finanziamenti - per ricerca	-	-	-
PDA060	PDA060	Altri debiti v/Stato	-	-	-
		DEBITI V/REGIONE O PROVINCIA AUTONOMA			
PDA080	PDA080	Debiti v/Regione o Provincia Autonoma per finanziamenti - GSA	-	-	-
	PDA081	Debiti v/Regione o Provincia Autonoma per finanziamenti	-	-	-
PDA090	PDA090	Debiti v/Regione o Provincia Autonoma per mobilità passiva intraregionale	-	-	-
PDA100	PDA100	Debiti v/Regione o Provincia Autonoma per mobilità passiva extraregionale	-	-	-
	PDA101	Debiti v/Regione o Provincia Autonoma per mobilità passiva internazionale	-	-	-
PDA110	PDA110	Acconto quota FSR da Regione o Provincia Autonoma	-	-	-
	PDA111	Acconto da Regione o Provincia Autonoma per anticipazione ripiano disavanzo programmato dai Piani aziendali di cui all'art. 1, comma 528, L. 208/2015	-	-	-
	PDA112	Debiti v/Regione o Provincia Autonoma per contributi L. 210/92	-	-	-
PDA120	PDA120	Altri debiti v/Regione o Provincia Autonoma – GSA	22.745.834	-	-
	PDA121	Altri debiti v/Regione o Provincia Autonoma	-	-	-
PDA130	**PDA130**	**DEBITI V/COMUNI**	**342.875**	-	-
		Debiti v/Comune di Roma (Risorse per Roma)	342.875	-	-
		DEBITI V/AZIENDE SANITARIE PUBBLICHE DELLA REGIONE			
PDA160	PDA160	Debiti v/Aziende sanitarie pubbliche della Regione - per quota FSR	-	-	-
PDA170	**PDA170**	**Debiti v/Aziende sanitarie pubbliche della Regione - per finanziamento sanitario aggiuntivo corrente LEA**	-	-	-
PDA180	**PDA180**	**Debiti v/Aziende sanitarie pubbliche della Regione - per finanziamento sanitario aggiuntivo corrente extra LEA**	-	-	-
PDA190	PDA190	Debiti v/Aziende sanitarie pubbliche della Regione - per mobilità in compensazione	-	-	-
PDA200	PDA200	Debiti v/Aziende sanitarie pubbliche della Regione - per mobilità non in compensazione	-	-	-
PDA210	PDA210	Debiti v/Aziende sanitarie pubbliche della Regione - per altre prestazioni	81.001	-	-
	PDA211	Debiti v/Aziende sanitarie pubbliche della Regione - altre prestazioni per STP	-	-	-
	PDA212	Debiti v/Aziende sanitarie pubbliche della Regione - per Contributi da Aziende sanitarie pubbliche della Regione o Prov. Aut. (extra fondo)	-	-	-
	PDA213	Debiti v/Aziende sanitarie pubbliche della Regione - per contributi L. 210/92	-	-	-
PDA220	**PDA220**	**Debiti v/Aziende sanitarie pubbliche Extraregione**	-	-	-
PDA230	**PDA230**	**Debiti v/Aziende sanitarie pubbliche della Regione per versamenti c/patrimonio netto**	-	-	-
	PDA231	Debiti v/Aziende sanitarie pubbliche della Regione per versamenti c/patrimonio netto - finanziamenti per investimenti	-	-	-
	PDA232	Debiti v/Aziende sanitarie pubbliche della Regione per versamenti c/patrimonio netto - incremento fondo dotazione	-	-	-
	PDA233	Debiti v/Aziende sanitarie pubbliche della Regione per versamenti c/patrimonio netto - ripiano perdite	-	-	-
	PDA234	Debiti v/Aziende sanitarie pubbliche della Regione per anticipazione ripiano disavanzo programmato dai Piani aziendali di cui all'art. 1, comma 528, L. 208/2015	-	-	-
	PDA235	Debiti v/Aziende sanitarie pubbliche della Regione per versamenti c/patrimonio netto - altro	-	-	-
		TOTALE DEBITI V/AZIENDE SANITARIE PUBBLICHE	**81.001**	-	-
		DEBITI V/SOCIETA' PARTECIPATE E/O ENTI DIPENDENTI			
PDA250	**PDA250**	**Debiti v/enti regionali**	-	-	-
PDA260	**PDA260**	**Debiti v/sperimentazioni gestionali**	-	-	-
PDA270	**PDA270**	**Debiti v/altre partecipate**	-	-	-
PDA280	**PDA280**	**DEBITI V/FORNITORI**	**35.731.891**	-	-
PDA290	**PDA290**	**Debiti verso erogatori (privati accreditati e convenzionati) di prestazioni sanitarie**	-	-	-
	PDA291	Debiti verso erogatori (privati accreditati e convenzionati) di prestazioni sanitarie	-	-	-
	PDA292	Note di credito da ricevere (privati accreditati e convenzionati)	-	-	-
PDA300	**PDA300**	**Debiti verso altri fornitori**	**35.731.891**	-	-
	PDA301	Debiti verso altri fornitori	36.518.040	-	-
	PDA302	Note di credito da ricevere (altri fornitori)	786.149	-	-
PDA310	**PDA310**	**DEBITI V/ISTITUTO TESORIERE**	-	-	-
PDA320	**PDA320**	**DEBITI TRIBUTARI**	**4.647.725**	-	-
		ERARIO C/RITENUTE SU LAVORO AUTONOMO	12.442	-	-
		ERARIO C/RITENUTE SU LAVORO DIPENDENTE	2.196.725	-	-
		ERARIO C/IVA SPLIT	1.787.000	-	-
		ERARIO C/IVA	21.389	-	-
		ERARIO C/IRAP	630.169	-	-
PDA330	**PDA330**	**DEBITI V/ISTITUTI PREVIDENZIALI, ASSISTENZIALI E SICUREZZA SOCIALE**	**3.112.262**	-	-
		CPS/CPDEL/INADEL/RISCATTI/ONAOSI	2.665.595	-	-
		INPS/INAIL	446.667	-	-
PDA340	**PDA340**	**DEBITI V/ALTRI**	**8.365.264**	-	-
PDA350	**PDA350**	**Debiti v/altri finanziatori**	-	-	-
PDA360	**PDA360**	**Debiti v/dipendenti**	8.296.249	-	-
PDA370	**PDA370**	**Debiti v/gestioni liquidatorie**	-	-	-
PDA380	**PDA380**	**Altri debiti diversi**	69.015	-	-

Tab. 17 – Dettaglio debiti interregionali per mobilità (in compensazione e non) e per altre prestazioni.

DETTAGLIO DEBITI INTRAREGIONALI PER SINGOLA AZIENDA	Mobilità in compensazione	Mobilità non in compensazione	Altre prestazioni
ASRL ROMA 1	-	-	-
ASL ROMA 2	-	-	26.893
ASL ROMA 3	-	-	-
ASL ROMA 4	-	-	642
ASL ROMA 5	-	-	-
ASL ROMA 6	-	-	-
ASL FROSINONE	-	-	-
ASL LATINA	-	-	-
ASL RIETI	-	-	-
ASL VITERBO	-	-	-
A.O. SAN CAMILLO FORLANINI	-	-	42.796
A.O. SAN GIOVANNI ADDOLORATA	-	-	-
A.O. POLICLINICO UMBERTO I	-	-	41
A.O. SANT'ANDREA	-	-	9.642
A.O. POLICLINICO TOR VERGATA	-	-	-
IRCCS INMI	-	-	987
ARES 118	-	-	-
Totale			81.001

I debiti intercompany sono stati oggetto di riconciliazione e compensazione contabile al 31.12.2019 da parte della Regione Lazio che ha trasmesso alle Aziende ed anche a questo Istituto le matrici con i valori da iscrivere negli appositi conti secondo le direttive emanate con nota RL n. U0229429 del 17/03/2020 e successive note regionali.

DB01 – Transazioni

DB01 – SI	I debiti verso fornitori sono sottoposti a procedure di transazione regionali. Si allega il prospetto di dettaglio dei pagamenti effettuati centralmente da parte della Regione Lazio in nome e per conto dell'Ente

Tabella di dettaglio

Pagamenti centrale acquisti fornitori beni e servizi			
Valore pagamenti Lazio Crea 2019	**Regolarizzazioni riscontrate in contabilità 2019**	**Delta**	**Note**
	B	*C=(A-B)*	
5.377.312,00	5.377.312,00	*0*	115° PAGAMENTO ACCORDO PAGAMENTI
8.331.483,00	8.331.483,00	*0*	116° PAGAMENTO ACCORDO PAGAMENTI
7.620.980,69	7.620.980,69	*0*	117° PAGAMENTO ACCORDO PAGAMENTI
8.132.735,43	8.132.735,43	*0*	118° PAGAMENTO ACCORDO PAGAMENTI
7.728.974,81	7.728.974,81	*0*	119° PAGAMENTO ACCORDO PAGAMENTI
4.664.953,70	4.664.953,70	*0*	120° PAGAMENTO ACCORDO PAGAMENTI
8.211.479,71	8.211.479,71	*0*	121° PAGAMENTO ACCORDO PAGAMENTI
6.850.582,46	6.850.582,46	*0*	122° PAGAMENTO ACCORDO PAGAMENTI
8.526.378,39	8.526.378,39	*0*	123° PAGAMENTO ACCORDO PAGAMENTI
4.488.099,93	4.488.099,93	*0*	124° PAGAMENTO ACCORDO PAGAMENTI
4.101.323,25	4.101.323,25	*0*	125° PAGAMENTO ACCORDO PAGAMENTI
10.219.620,73	10.219.620,73	*0*	126° PAGAMENTO ACCORDO PAGAMENTI
241.463,08	241.463,08	*0*	11° INTERESSI ACCORDO PAGAMENTI
11.410,69	11.410,69	*0*	12° INTERESSI ACCORDO PAGAMENTI
77.234,06	77.234,06	*0*	13° INTERESSI ACCORDO FARMAFACTORING SPA
84.584.031,93	***84.584.031,93***	*0*	

Altre informazioni relative a debiti.

Informazione	Caso presente in azienda?		Se sì, illustrare
DB02 - Altro. Esistono altre informazioni che si ritiene necessario fornire per soddisfare la regola generale secondo cui "Se le informazioni richieste da specifiche disposizioni di legge non sono sufficienti a dare una rappresentazione veritiera e corretta, si devono fornire le informazioni complementari necessarie allo scopo" (art 2423 cc)?	NO		

14. Ratei e risconti passivi

Tab. 18 – Ratei passivi – Dettaglio a livello di costo (codice CE)

CODICI OLD	CODICE MOD. SP	RATEI PASSIVI	Importo	di cui oltre 12 mesi
PEA000	PEA000	RATEI PASSIVI	23	
PEA010	PEA010	Ratei passivi	23	
		Spese bancoposta al 31/12/2019		
PEA020	PEA020	Ratei passivi v/Aziende sanitarie pubbliche della Regione	-	
		...		

Tab. 19 – Risconti passivi – Dettaglio a livello di ricavo (codice CE)

CODICI OLD	CODICE MOD. SP	RISCONTI PASSIVI	Importo	di cui oltre 12 mesi
PEA040	PEA040	Risconti passivi	179.325	
		Contributi da privati per ricerca finalizzata-competenza 2020 incassati nel 2019		
PEA050	PEA050	Risconti passivi v/Aziende sanitarie pubbliche della Regione	-	
	PEA060	Risconti passivi - in attuazione dell'art.79, comma 1 sexies lettera c), del D.L. 112/2008, convertito con legge 133/2008 e della legge 23 dicembre 2009 n. 191	-	
		...		
		...		

Altre informazioni relative a ratei e risconti passivi.

Informazione	Caso presente in azienda?		Se sì, illustrare
RP01 – Altro. Esistono altre informazioni che si ritiene necessario fornire per soddisfare la regola generale secondo cui "Se le informazioni richieste da specifiche disposizioni di legge non sono sufficienti a dare una rappresentazione veritiera e corretta, si devono fornire le informazioni complementari necessarie allo scopo" (art 2423 cc)?	NO		

15.Conti d'ordine

Tab. 20 – Dettagli e movimentazioni dei conti d'ordine

CODICI OLD	CODICE MOD. SP	CONTI D'ORDINE	Valore iniziale	Incrementi	Decrementi	Valore finale
PFA000	PFA000	CANONI DI LEASING ANCORA DA PAGARE				
PFA010	PFA010	DEPOSITI CAUZIONALI	30.185	13.735	4.647	39.273
PFA020	PFA020	BENI IN COMODATO				
PFA030	PFA030	ALTRI CONTI D'ORDINE				
		Canoni di leasing a scadere				
		Depositi cauzionali				
		Beni di terzi presso l'Azienda				
		Garanzie prestate (fideiussioni, avalli, altre garanzie personali e reali)				
		Garanzie ricevute (fideiussioni, avalli, altre garanzie personali e reali)				
		Beni in contenzioso				
		Altri impegni assunti				
		...				

Altre informazioni relative a conti d'ordine.

Informazione	Caso presente in azienda?		Se sì, illustrare
CO01. Sono state attivate operazioni di project finance?	NO		
CO02. Esistono beni dell'Azienda presso terzi (in deposito, in pegno o in comodato)?	NO		
CO03 – Altro. Esistono altre informazioni che si ritiene necessario fornire per soddisfare la regola generale secondo cui "Se le informazioni richieste da specifiche disposizioni di legge non sono sufficienti a dare una rappresentazione veritiera e corretta, si devono fornire le informazioni complementari necessarie allo scopo" (art 2423 cc)?		SI	Riguardano i soli depositi cauzionali provvisori per partecipazioni a gare di aggiudicazione beni e servizi.

16. Conto Economico

16.1 Contributi in conto esercizio

Tab. 21 – Dettaglio contributi in conto esercizio

CODICI OLD	CODICE MOD. CE	CONTRIBUTI IN C/ESERCIZIO	Quota capitaria	Funzioni	Altro	Note
AA0030	AA0030	Contributi da Regione o Prov. Aut. per quota F.S. regionale indistinto		4.105.573		
AA0080	AA0080	Contributi da Regione o Prov. Aut. (extra fondo) - Risorse aggiuntive da bilancio regionale a titolo di copertura LEA				
AA0090	AA0090	Contributi da Regione o Prov. Aut. (extra fondo) - Risorse aggiuntive da bilancio regionale a titolo di copertura extra LEA				

Tab.22 – Informativa contributi in conto esercizio

CODICI OLD	CODICE MOD. CE	DETTAGLIO CONTRIBUTI IN C/ESERCIZIO	Atto	Data	Oggetto	Importo assegnato	Importo utilizzato	Codice conto
AA0020	AA0020	DA REGIONE O P.A. PER QUOTA F.S. REGIONALE:				20.062.669	15.957.686	
AA0030	AA0030	Quota F.S. regionale - indistinto:						
	AA0031	Finanziamento indistinto	Determina R.L. G18431/2019 -DCA U00022/2020	2019 - 2020	Concorso rimborsi oneri assunzione e stabilizzazione personale SSN	219.853		401010101
	AA0032	Finanziamento indistinto finalizzato da Regione						
	AA0034	Funzioni - Pronto Soccorso						
	AA0035	Funzioni - Altro	DCA U00488/2018 - DCA U00022/2020	2019 - 2020	Funzioni	3.885.620		401010104
	AA0036	Quota finalizzata per il Piano aziendale di cui all'art. 1, comma 528, L. 208/2015						
AA0040	AA0040	Quota F.S. regionale - vincolato:						
		Quota F.S. regionale - vincolato	Determ. R.L. G17887	2019	Progetti di PSN (L. 662/96 E L. 133/08)	7.704.580	7.704.580	401010211
		Quota F.S. regionale - vincolato	Determ. R.L. G17888	2019	Farmaci Innovativi	412.159	412.159	401010214
		Quota F.S. regionale - vincolato	Determ. R.L. G17889	2019	Farmaci Oncologici Innovativi	7.940.347	7.940.347	401010214
AA0050	AA0050	EXTRA FONDO:						
AA0070	AA0070	Contributi da Regione o Prov. Aut. (extra fondo) vincolati:						
AA0080	AA0080	Contributi da Regione o Prov. Aut. (extra fondo) - Risorse aggiuntive da bilancio regionale a titolo di copertura LEA						
AA0090	AA0090	Contributi da Regione o Prov. Aut. (extra fondo) - Risorse aggiuntive da bilancio regionale a titolo di copertura extra LEA						
AA0100	AA0100	Contributi da Regione o Prov. Aut. (extra fondo) - Altro	art.35 c.6 legge 289/1998	2019	Prestazioni erogate in favore degli stranieri STP	165.670		401020104
AA0120	AA0120	Contributi da Aziende sanitarie pubbliche della Regione o Prov. Aut. (extra fondo) vincolati:						
AA0130	AA0130	Contributi da Aziende sanitarie pubbliche (extra fondo) altro:						
	AA0141	Contributi da Ministero della Salute (extra fondo):						
AA0150	AA0150	Contributi da altri soggetti pubblici (extra fondo) vincolati:						
AA0160	AA0160	Contributi da altri soggetti pubblici (extra fondo) L.210/92:						
AA0170	AA0170	Contributi da altri soggetti pubblici (extra fondo) altro:						
	AA0171	Contributi da altri soggetti pubblici (extra fondo) - in attuazione dell'art.79						
		PER RICERCA:						
AA0190	AA0190	Contributi da Ministero della Salute per ricerca corrente:				6.168.486		
		Contributi da Ministero della Salute per ricerca corrente	www.salute.gov.it/portale/	2019	Contributo ist. Regina Elena anno 2019	3.743.995		401030101
		Contributi da Ministero della Salute per ricerca corrente	www.salute.gov.it/portale/	2019	Contributo ist. San Gallicano anno 2019	1.256.301		401030101
		Contributi da Ministero della Salute per ricerca corrente	ART.1 COMMA 425 LEGGE 27/12/2017 -	2017	PIRAMIDE DELLA RICERCA - IRE	1.829.694		401030101
		Contributi da Ministero della Salute per ricerca corrente	ART.1 COMMA 425 LEGGE 27/12/2017 -	2017	PIRAMIDE DELLA RICERCA - ISG	1.238.496		401030101
AA0200	AA0200	Contributi da Ministero della Salute per ricerca finalizzata:				666.216	127.038	
		Contributi da Ministero della Salute per ricerca finalizzata	Assegnazione Ag. Entrate	2019	CONTRIBUTO 5 X MILLE REDDITI 2016	539.038	-	401030201
		Contributi da Ministero della Salute per ricerca finalizzata	DEL. 86	2019	PRIMA RATA FINANZ. RETEDI PONT-OI-CARE - ISG	9.000	1.950	401030201
		Contributi da Ministero della Salute per ricerca finalizzata	DEL. 681	2018	FINANZ RIC. FINAL. IRE -RESPONS. DR.SSA SODDU	160.623	74.497	401030201
		Contributi da Ministero della Salute per ricerca finalizzata	DEL. 630	2014	SALDO PROGETTO HUMANPAPILLOMAVIRUS...ISG	53.639	50.591	401030201
		Contributi da Ministero della Salute per ricerca finalizzata	DEL. 819	2014	PROGETTO COD. IFO 14/01/R/57 - IRE	42.014	-	401030201
		Contributi da Ministero della Salute per ricerca finalizzata	DEL. 820	2014	PROGETTO COD. IFO 14/01/R/58 - IRE	85.503	-	401030201
		Contributi da Ministero della Salute per ricerca finalizzata	DEL. 521	2017	PROGETTO COD. IFO 17/01/G/27-28 - ISG	76.401	-	401030201
AA0210	AA0210	Contributi da Regione ed altri soggetti pubblici per ricerca:				674.726	490.993	
		Contributi da Regione ed altri soggetti pubblici per ricerca	DEL. 199	2019	FINANZIAMENTO PROGETTO EUROPEOADCIPT COHORT - IRE	10.650	8.515	401030301
		Contributi da Regione ed altri soggetti pubblici per ricerca	DEL. 1036	2017	PROGETTO COD. IFO 19/14/G/16 - ISG	120.000	64.402	401030301
		Contributi da Regione ed altri soggetti pubblici per ricerca	DEL. 1055	2017	PROGETTO COD. IFO 19/14/G/19 - ISG	80.000	-	401030301
		Contributi da Regione ed altri soggetti pubblici per ricerca	DEL. 757	2017	PROGETTO COD. IFO 17/09/R/56 - IRE	30.000	30.000	401030301
		Contributi da Regione ed altri soggetti pubblici per ricerca	DEL. 757	2017	PROGETTO COD. IFO 17/09/R/56 - IRE	30.000	30.000	401030301
		Contributi da Regione ed altri soggetti pubblici per ricerca	DEL. 672	2017	PROGETTO COD. IFO 19/14/G/19 - ISG	75.000	34.105	401030301
		Contributi da Regione ed altri soggetti pubblici per ricerca	DEL. 630	2015	PROGETTO COMUNITA' EUROPEA COD. IFO 15/07/R/03 - IRE	50.432	50.432	401030301
		Contributi da Regione ed altri soggetti pubblici per ricerca	DEL. 610	2018	PROGETTO COD. IFO 18/15/R/43 - IRE	64.496	58.801	401030301
		Contributi da Regione ed altri soggetti pubblici per ricerca	DEL. 624	2012	PROGETTO COD. IFO 12/01/C/53 - IRE	16.998	16.998	401030301
		Contributi da Regione ed altri soggetti pubblici per ricerca	DEL. 728	2018	PROGETTO COD. IFO 18/01/U/R/34 - IRE	13.056	13.056	401030301
		Contributi da Regione ed altri soggetti pubblici per ricerca	DEL. 404	2013	PROGETTO COD. IFO 13/14/R/30 - IRE	88.018	87.608	401030301
		Contributi da Regione ed altri soggetti pubblici per ricerca	DEL. 353	2018	PROGETTO COD. IFO 18/14/R/23 - IRE	96.076	96.076	401030301
AA0220	AA0220	Contributi da privati per ricerca:				3.078.724	1.768.120	
		Contributi da privati per ricerca	DEL. 74 - 101	2019	CONTRIBUTO ANNO 2019 - AIRC FIRC	2.435.617	1.515.279	401030401
		Contributi da privati per ricerca	DEL. 203	2019	CONTRIBUTO PER USSD NETWORLK CELLULARI ANNO 2019	8.249	-	401030401
		Contributi da privati per ricerca	DEL. 276	2019	CONTRIBUTO CARCINOMA MAMMARIO	18.000	16.636	401030401
		Contributi da privati per ricerca	DEL. 111	2019	CONTRIBUTO 2019 19/09/R/26 - IRE	5.000	500	401030401
		Contributi da privati per ricerca	DEL. 464	2019	CONTRIBUTO 2019 19/09/R/26 - IRE	1.000	-	401030401
		Contributi da privati per ricerca	DEL. 217	2019	CONTRIBUTO 2019 19/09/R/21 - IRE	70.000	2.975	401030401
		Contributi da privati per ricerca	DEL. 479	2019	CONTRIBUTO 2019 19/09/R/27 - IRE	20.000	13.750	401030401
		Contributi da privati per ricerca	DEL. 336	2019	CONTRIBUTO 2019 19/09/R/44 - IRE	10.000	-	401030401
		Contributi da privati per ricerca	DEL. 631	2019	CONTRIBUTO ATTIVITA' ONCOGENOMICA	25.000	2.750	401030401
		Contributi da privati per ricerca	DEL. 725	2019	CONTRIBUTO 2019 19/09/R/33 - IRE	12.000	1.092	401030401
		Contributi da privati per ricerca	DEL. 1027	2019	CONTRIBUTO RADIOTERAPIA 2019 19/09/R/40 - IRE	16.367	-	401030401
		Contributi da privati per ricerca	DEL. 1103	2019	CONTRIBUTO 2019 19/09/R/38 - IRE	25.000	2.500	401030401
		Contributi da privati per ricerca	DEL. 12	2018	CONTRIBUTO 2019 18/07/R/21 - IRE	40.000	-	401030401
		Contributi da privati per ricerca	DEL. 261	2018	CONTRIBUTO 2019 18/09/R/25 - IRE	7.000	3.336	401030401
		Contributi da privati per ricerca	DEL. 771	2018	CONTRIBUTO 2019 18/07/R/21 - IRE	10.000	-	401030401
		Contributi da privati per ricerca	DEL. 765	2017	CONTRIBUTO 2019 17/09/G/40 - ISG	6.000	-	401030401
		Contributi da privati per ricerca	DEL. 622 - 623	2017	CONTRIBUTO 2019 17/09/G/29-30 - ISG	280.000	179.668	401030401
		Contributi da privati per ricerca	DEL. 482	2018	CONTRIBUTO 2019 18/09/G/27 - ISG	17.500	11.634	401030401
		Contributi da privati per ricerca	DEL. 1049	2018	CONTRIBUTO 2019 19/09/G/20 - ISG	50.000	15.000	401030401
		Contributi da privati per ricerca	DEL. 902	2019	CONTRIBUTO 2019 19/09/G/56 - ISG	21.000	3.000	401030401
AA0230	AA0230	CONTRIBUTI DA PRIVATI:						
		TOTALE CONTRIBUTI IN C/ESERCIZIO				33.117.483	18.343.337	

Tab. 23 – Dettaglio rettifica contributi in conto esercizio per destinazione ad investimenti.

CODICI OLD	CODICE MOD. CE	DETTAGLIO RETTIFICA CONTRIBUTI C/ESERCIZIO PER DESTINAZIONE AD INVESTIMENTI	Contributo assegnato	Quota destinata ad investimenti	Incidenza %
AA0020	AA0020	Contributi in c/esercizio da Regione o P.A. per quota F.S. regionale	20.062.659	563.216	2,81
AA0060	AA0060	Contributi in c/esercizio da Regione o P.A. extra fondo	165.670		
AA0110	AA0110	Contributi in c/esercizio da aziende sanitarie pubbliche (extra fondo)			
AA0180	AA0180	Contributi in c/esercizio per ricerca	12.889.155		
AA0230	AA0230	Contributi in c/esercizio da privati			
		Totale	33.117.484	563.216	1,70

Altre informazioni relative a contributi in conto esercizio.

Informazione	Caso presente in azienda?		Se sì, illustrare
CE01. Sono state rilevate significative variazioni rispetto all'esercizio precedente?		SI	I contributi in conto esercizio sono aumentati complessivamente per € 3.568.080 rispetto all'esercizio 2018. L'aumento ha riguardato sia i finanziamenti assegnati all'Ente dalla Regione su FSR per € 1.485.734 e sia i finanziamenti erogati a fini di ricerca per €2.082.346.

16.2 Proventi e ricavi diversi

Tab. 24 – Dettaglio ricavi per prestazioni sanitarie in mobilità

CODICE MOD. CE	DETTAGLIO RICAVI PER PRESTAZIONI SANITARIE IN MOBILITA'	Valore CE al 31/12/2019	Valore CE al 31/12/2018	Variazioni importo	Variazioni %
	RICAVI DA MOBILITA' SANITARIA INFRAREGIONALE (A)				
AA0350	Prestazioni di ricovero	32.569.391	34.706.009	- 2.136.618	-6,16
AA0360	Prestazioni di specialistica ambulatoriale	27.751.586	28.740.295	- 988.709	-3,44
AA0370	Prestazioni di psichiatria residenziale e semiresidenziale			-	
AA0380	Prestazioni di File F	46.914.464	43.176.546	3.737.918	8,66
AA0390	Prestazioni servizi MMG, PLS, Contin. assistenziale			-	
AA0400	Prestazioni servizi farmaceutica convenzionata			-	
AA0410	Prestazioni termali			-	
AA0420	Prestazioni trasporto ambulanze ed elisoccorso			-	
AA0430	Altre prestazioni sanitarie e socio-sanitarie	381.931	326.262	55.669	17,06
				-	
	RICAVI DA MOBILITA' SANITARIA EXTRAREGIONALE (B)			-	
AA0460	Prestazioni di ricovero	7.815.167	7.639.648	175.519	2,30
AA0470	Prestazioni di specialistica ambulatoriale	2.354.034	2.525.473	- 171.439	-6,79
AA0480	Prestazioni di psichiatria residenziale e semiresidenziale	-		-	
AA0490	Prestazioni di File F	1.784.801	2.662.984	- 878.183	-32,96
AA0500	Prestazioni servizi MMG, PLS, Contin. assistenziale			-	
AA0510	Prestazioni servizi farmaceutica convenzionata			-	
AA0520	Prestazioni termali			-	
AA0530	Prestazioni trasporto ambulanze ed elisoccorso			-	
AA0540	Altre prestazioni sanitarie e socio-sanitarie		369	- 369	-100,00
AA0550	Ricavi per cessione di emocomponenti e cellule staminali			-	
AA0560	Ricavi per differenziale tariffe TUC			-	
				-	
	TOTALE RICAVI DA MOBILITA' (A+B)	119.571.374	119.777.586	- 206.212	-0,17
	RICAVI PER PRESTAZIONI OGGETTO DI FATTURAZIONE DIRETTA INFRAREGIONALE (C)				
	RICAVI PER PREST. OGGETTO DI FATTUR. DIRETTA EXTRAREGIONALE (D)				
	TOTALE RICAVI PER PREST. OGGETTO DI FATTURAZ. DIRETTA (C+D)				
	TOTALE RICAVI AZIENDE REGIONE (A+C)	107.617.372	106.949.112	668.260	0,62
	TOTALE RICAVI AZIENDE EXTRA REGIONE (B+D)	11.954.002	12.828.474	- 874.472	-6,82
	TOTALE RICAVI AZIENDE SANITARIE PUBBLICHE (A+B+C+D)	119.571.374	119.777.586	- 206.212	-0,17

Altre informazioni relative a proventi e ricavi diversi

Informazione	Caso presente in azienda?		Se sì, illustrare
PR01. Sono state rilevate significative variazioni rispetto all'esercizio precedente?		SI	L'aggregato dei Ricavi per prestazioni sanitarie e sociosanitarie a rilevanza sanitaria complessivamente ha subito un decremento di € 206.212 pari allo 0,17% rispetto all'esercizio 2018. La variazione è data principalmente da una riorganizzazione dell'offerta assistenziale che ha portato ad un decremento dei ricoveri ordinari e dell'attività ambulatoriale, ed a un incremento dei ricavi per prestazioni da File F.

Tab. 25 – Dettaglio ricavi e costi per prestazioni sanitarie erogate in regime di intramoenia

CODICI OLD	CODICE MOD. CE	PRESTAZIONI SANITARIE EROGATE IN REGIME DI INTRAMOENIA	Valore CE al 31/12/2019	Valore CE al 31/12/2018	Variazioni importo	Variazioni %
AA0680	AA0680	Ricavi per prestazioni sanitarie intramoenia - Area ospedaliera	1.930.638	2.506.468	- 575.830	- 22,97
AA0690	AA0690	Ricavi per prestazioni sanitarie intramoenia - Area specialistica	6.294.631	6.441.964	- 147.333	- 2,29
AA0700	AA0700	Ricavi per prestazioni sanitarie intramoenia - Area sanità pubblica				
AA0710	AA0710	Ricavi per prestazioni sanitarie intramoenia - Consulenze (ex art. 55 c.1 lett. c), d) ed ex art. 57-58)		1.800	- 1.800	- 100,00
AA0720	AA0720	Ricavi per prestazioni sanitarie intramoenia - Consulenze (ex art. 55 c.1 lett. c), d) ed ex art. 57-58) (Aziende sanitarie pubbliche della Regione)	19.278	632	18.646	2.950,32
AA0730	AA0730	Ricavi per prestazioni sanitarie intramoenia - Altro	19.900	25.250	- 5.350	- 21,19
AA0740	AA0740	Ricavi per prestazioni sanitarie intramoenia - Altro (Aziende sanitarie pubbliche della Regione)				
		TOTALE RICAVI INTRAMOENIA	**8.264.447**	**8.976.114**	**711.667**	**7,93**
BA1210	BA1210	Compartecipazione al personale per att. libero professionale intramoenia - Area ospedaliera	1.600.271	1.919.284	- 319.013	- 16,62
BA1220	BA1220	Compartecipazione al personale per att. libero professionale intramoenia- Area specialistica	4.893.156	4.897.184	- 4.028	- 0
BA1230	BA1230	Compartecipazione al personale per att. libero professionale intramoenia - Area sanità pubblica				
BA1240	BA1240	Compartecipazione al personale per att. libero professionale intramoenia - Consulenze (ex art. 55 c.1 lett. c), d) ed ex Art. 57-58)	16.868	46.428	- 29.560	- 63,67
BA1250	BA1250	Compartecipazione al personale per att. libero professionale intramoenia - Consulenze (ex art. 55 c.1 lett. c), d) ed ex Art. 57-58) (Aziende sanitarie pubbliche della Regione)				
AA0720	AA0720	Compartecipazione al personale per att. libero professionale intramoenia- Consulenze (ex art. 55 c.1 lett. c), d) ed ex Art. 57-58) (Aziende sanitarie pubbliche della Regione)		-		
BA1260	BA1260	Compartecipazione al personale per att. libero professionale intramoenia - Altro	18.239	9.615	8.624	89,69
BA1270	BA1270	Compartecipazione al personale per att. libero professionale intramoenia- Altro (Aziende sanitarie pubbliche della Regione)				
		TOTALE QUOTE RETROCESSE AL PERSONALE (ESCLUSO IRAP)	**6.528.634**	**6.872.511**	**- 343.977**	**- 5,01**
		Indennità di esclusività medica per attività di libera professione				
		IRAP relativa ad attività di libera professione (intramoenia)	466.098	548.801	- 82.703	- 15,07
		Costi diretti aziendali	657.036	787.208	- 130.172	- 16,54
		Costi generali aziendali	219.012	262.403	- 43.391	- 16,54
		Fondo di perequazione	239.169	319.965	- 80.796	- 25,25
		TOTALE ALTRI COSTI INTRAMOENIA	**1.581.315**	**1.918.377**	**- 337.062**	**- 17,57**

16.3 Acquisti di beni

Tab. 26 – Dettaglio acquisti di beni sanitari per tipologia di distribuzione

DETTAGLIO ACQUISTI DI BENI SANITARI PER TIPOLOGIA DI DISTRIBUZIONE	Distribuzione		TOTALE
	Diretta	Per conto	
Prodotti farmaceutici ed emoderivati:			
Medicinali con AIC, ad eccezione di vaccini ed emoderivati di produzione regionale	51.556.130		51.556.130
Medicinali senza AIC			
Emoderivati di produzione regionale			
Prodotti dietetici			
TOTALE	51.556.130		51.556.130

Tab. 27 e 28 – Dettaglio acquisti di beni sanitari e beni non sanitari

CODICE OLD	CODICE MOD. CE	DETTAGLIO ACQUISTI DI BENI	Valore CE AL 31/12/2019	Valore CE AL 31/12/2018	Variazioni importo	Variazioni %
BA0020	**BA0020**	**Acquisto di beni sanitari**	**71.518.951**	**72.327.651**	**- 808.699**	**-1,12**
BA0030	**BA0030**	**Prodotti farmaceutici ed emoderivati:**	**54.693.454**	**53.562.751**	**1.130.703**	**2,11**
BA0040	BA0040	Medicinali con AIC, ad eccezione di vaccini ed emoderivati di produzione regionale	54.280.017	53.301.628	978.389	1,84
BA0050	BA0050	Medicinali senza AIC	131.996	261.123	- 129.126	-49,45
	BA0051	Ossigeno e altri gas medicali	281.441	-		
BA0060	BA0060	Emoderivati di produzione regionale	-	-		
	BA0063	Emoderivati di produzione regionale da altri soggetti	-	-		
BA0070	**BA0070**	**Sangue ed emocomponenti**	**67.051**	**60.065**	**6.986**	**11,63**
BA0100	BA0100	da altri soggetti	-	-		
BA0210	**BA0210**	**Dispositivi medici:**	**16.258.661**	**18.174.898**	**- 1.916.237**	**-10,54**
BA0220	BA0220	Dispositivi medici	10.798.683	12.426.581	- 1.628.898	-13,09
BA0230	BA0230	Dispositivi medici impiantabili attivi	-	-	-	
BA0240	BA0240	Dispositivi medico diagnostici in vitro (IVD)	5.458.998	5.748.337	- 289.339	-5,03
BA0250	**BA0250**	**Prodotti dietetici**	-	-	-	
BA0260	**BA0260**	**Materiali per la profilassi (vaccini)**	**41.791**	**58.921**	**- 17.129**	**-29,07**
BA0270	**BA0270**	**Prodotti chimici**	-	-	-	
BA0280	**BA0280**	**Materiali e prodotti per uso veterinario**	**77.649**	**89.722**	**- 12.073**	**-13,46**
BA0290	**BA0290**	**Altri beni e prodotti sanitari:**	**380.344**	**381.294**	**- 949**	**-0,25**
BA0310	**BA0310**	**Acquisto di beni non sanitari**	**190.066**	**193.739**	**- 3.673**	**-1,90**
BA0300	**BA0300**	**Beni e prodotti sanitari da Aziende sanitarie pubbliche della Regione:**	-	-		
	BA0301	Prodotti farmaceutici ed emoderivati	-	-		
	BA0302	Sangue ed emocomponenti	-	-		
	BA0303	Dispositivi medici	-	-		
	BA0304	Prodotti dietetici	-	-		
	BA0305	Materiali per la profilassi (vaccini)	-	-		
	BA0306	Prodotti chimici	-	-		
	BA0307	Materiali e prodotti per uso veterinario	-	-		
	BA0308	Altri beni e prodotti sanitari	-	-		
BA0320	**BA0320**	**Prodotti alimentari**	-	-	-	
BA0330	**BA0330**	**Materiali di guardaroba, di pulizia e di convivenza in genere**	**54.069**	**2.904**	**51.165**	**1761,36**
BA0340	**BA0340**	**Combustibili, carburanti e lubrificanti**	**4.789**	-	**4.789**	
BA0350	**BA0350**	**Supporti informatici e cancelleria**	**126.429**	**182.828**	**- 56.398**	**-30,85**
BA0360	**BA0360**	**Materiale per la manutenzione**	**126**	**174**	**- 48**	**-27,59**
BA0370	**BA0370**	**Altri beni e prodotti non sanitari:**	**4.663**	**7.833**	**- 3.170**	**-40,46**
BA0380	**BA0380**	**Beni e prodotti non sanitari da Aziende sanitarie pubbliche della Regione:**				
		TOTALE	**71.709.018**	**72.521.390**	**- 812.372**	**-1,12**

AB01 – Acquisti di beni

AB01 – NO	La gestione degli acquisti di beni sanitari e non sanitari è realizzata attraverso la procedura Ordini che consente il monitoraggio puntuale dei costi e il rispetto dei budget assegnati.

Altre informazioni relative agli acquisti di beni

Informazione	Caso presente in azienda?		Se sì, illustrare
AB02. Sono stati rilevati costi per acquisto di beni da altre Aziende Sanitarie della Regione? Se sì, di quali tipologie di beni si tratta?	NO		
AB03. Sono state rilevate significative variazioni rispetto all'esercizio precedente?		SI	Le variazioni principali in aumento sono relative all'incremento sugli acquisti di prodotti farmaceutici che si incrementano di € 1.130.703 dovuto all'aumento dei farmaci innovativi compensato da una riduzione significativa sui dispositivi medici la cui variazione in diminuzione è pari a € 1.916.237.

16.4 Acquisti di servizi

Tab. 29 – Dettaglio acquisti di servizi sanitari da privato

CODICI OLD	CODICE MOD. CE	DETTAGLIO ACQUISTI DI SERVIZI SANITARI	Valore CE al 31/12/2019	Valore CE al 31/12/2018	Variazioni importo	Variazioni %
		ACQUISTI PRESTAZIONI DI TRASPORTO SANITARIO	**163.261**	**140.010**	**13.251**	**9,46**
BA1100	BA1100	- da pubblico (Aziende sanitarie pubbliche della Regione) - Mobilità intraregionale	-	-	-	
BA1110	BA1110	- da pubblico (altri soggetti pubbl. della Regione)	-	-	-	
BA1120	BA1120	- da pubblico (Extraregione)	-	-	-	
BA1130	BA1130	- da privato	153.261	140.010	13.251	9,46
		ACQUISTI PRESTAZIONI SOCIO-SANITARIE A RILEVANZA SANITARIA	-	-	-	
BA1150	**BA1150**	**da pubblico (Aziende sanitarie pubbliche della Regione) - Mobilità intraregionale**	-	-	-	
	BA1151	Assistenza domiciliare integrata (ADI)	-	-	-	
	BA1152	Altre prestazioni socio-sanitarie a rilevanza sanitaria	-	-	-	
BA1160	BA1160	- da pubblico (altri soggetti pubblici della Regione)	-	-	-	
	BA1161	- da pubblico (Extraregione) - Acquisto di Altre prestazioni sociosanitarie a rilevanza sanitaria erogate a soggetti pubblici Extraregione	-	-	-	
BA1170	BA1170	- da pubblico (Extraregione) non soggette a compensazione	-	-	-	
BA1180	BA1180	- da privato (intraregionale)	-	-	-	
BA1190	BA1190	- da privato (extraregionale)	-	-	-	
		COMPARTECIPAZIONE AL PERSONALE PER ATT. LIBERO-PROF. (INTRAMOENIA)	**6.526.534**	**6.872.511**	**-343.977**	**-5,01**
		RIMBORSI ASSEGNI E CONTRIBUTI SANITARI	**950.890**	**815.410**	**135.480**	**16,61**
BA1290	BA1290	Contributi ad associazioni di volontariato	-	-	-	
BA1300	BA1300	Rimborsi per cure all'estero	-	-	-	
BA1310	BA1310	Contributi a società partecipate e/o enti dipendenti della Regione	-	-	-	
BA1320	BA1320	Contributo Legge 210/92	-	-	-	
BA1330	BA1330	Altri rimborsi, assegni e contributi	865.204	708.132	157.072	22,18
BA1340	BA1340	Rimborsi, assegni e contributi v/Aziende sanitarie pubbliche della Regione	85.686	107.278	-21.592	-20,13
	BA1341	Rimborsi, assegni e contributi v/Regione - GSA	-	0	0	
		CONSULENZE, COLLABORAZIONI, INTERINALE, ALTRE PRESTAZIONI DI LAVORO SANITARIE E SOCIOSANITARIE	**5.689.514**	**6.362.232**	**-672.718**	**-10,57**
BA1360	BA1360	Consulenze sanitarie e sociosan. da Aziende sanitarie pubbliche della Regione	-	0	0	
BA1370	BA1370	Consulenze sanitarie e sociosanit. da terzi - Altri soggetti pubblici	-	0		
BA1380	BA1380	Consulenze, Collaborazioni, Interinale e altre prestazioni di lavoro sanitarie e socios. da privato	**5.606.675**	**6.359.932**	**- 753.257**	**-11,84**
BA1390	*BA1390*	*Consulenze sanitarie da privato - articolo 55, comma 2, CCNL 8 giugno 2000*	-			
BA1400	*BA1400*	*Altre consulenze sanitarie e sociosanitarie da privato*	321.781	771.458	-449.677	-58,29
BA1410	*BA1410*	*Collaborazioni coordinate e continuative sanitarie e socios. da privato*	4.002.471	5.586.974	-1.584.503	-28,36
BA1420	*BA1420*	*Indennità a personale universitario - area sanitaria*	-	0		
BA1430	*BA1430*	*Lavoro interinale - area sanitaria*	-	0		
BA1440	*BA1440*	*Altre collaborazioni e prestazioni di lavoro - area sanitaria*	1.282.423	1.500	1.280.923	85394,95
BA1450	BA1450	Rimborso oneri stipendiali del personale sanitario in comando	**82.839**	**2.300**	**80.539**	**3501,61**
BA1460	*BA1460*	*Rimborso oneri stipendiali personale sanitario in comando da Aziende sanitarie pubbliche della Regione*	-	2.300		
BA1470	*BA1470*	*Rimborso oneri stipendiali personale sanitario in comando da Regioni, soggetti pubblici e da Università*	82.839			
BA1480	*BA1480*	*Rimborso oneri stipendiali personale sanitario in comando da aziende di altre Regioni (Extraregione)*	-		0	
		ALTRI SERVIZI SANITARI E SOCIOSANITARI A RILEVANZA SANITARIA	**4.566.569**	**4.587.672**	**-21.103**	**-0,46**
BA1500	BA1500	Altri servizi sanitari e sociosanitari a rilevanza sanitaria da pubblico - Aziende sanitarie pubbliche della Regione	99.602	73.519	26.083	35,48
BA1510	BA1510	Altri servizi sanitari e sociosanitari a rilevanza sanitaria da pubblico - Altri soggetti pubblici della Regione	16.530	0	16.530	
BA1520	BA1520	Altri servizi sanitari e sociosanitari a rilevanza sanitaria da pubblico (Extraregione)	18.546	7.100	11.446	161,20
BA1530	BA1530	Altri servizi sanitari da privato	4.431.890	4.507.052	-75.162	-1,67
BA1540	BA1540	Costi per servizi sanitari - Mobilità internazionale passiva	-	0	0	
	BA1541	Costi per servizi sanitari - Mobilità internazionale passiva rilevata dalle ASL	-	0	0	
	BA1542	Costi per prestazioni sanitarie erogate da aziende sanitarie estere (fatturate direttamente)	-	0	0	
BA1550	**BA1550**	**COSTI PER DIFFERENZIALE TARIFFE TUC**	-	0	0	
		TOTALE	**17.888.767**	**18.777.835**	**-889.067**	**-4,73**

AS03 – Consulenze, Collaborazioni, Interinale e altre prestazioni di lavoro sanitarie e sociosanitarie

AS03 – SI	Nell'esercizio si registra una lieve diminuzione degli acquisti di servizi sanitari principalmente dovuta alla riduzione delle Consulenze, Collaborazioni e altre prestazioni di lavoro sanitarie e socio sanitarie. Nella voce si riclassificano anche i conti relativi ai contratti di progetti di ricerca, ed altre collaborazioni la cui copertura non è a carico del FSR ma finanziata con i fondi della Ricerca.

Tab. 30 – Dettaglio acquisti di servizi non sanitari

CODICI OLD	CODICE MOD. CE	DETTAGLIO ACQUISTI DI SERVIZI NON SANITARI	Valore CE al 31/12/2019	Valore CE al 31/12/2018	Variazioni importo	Variazioni %
		SERVIZI NON SANITARI	**22.519.575**	**22.697.180**	**-177.604**	**-0,78**
BA1580	BA1580	Lavanderia	402.497	451.442	-48.945	-10,84
BA1590	BA1590	Pulizia	2.374.561	2.393.841	-19.279	-0,81
BA1600	**BA1600**	**Mensa**	**953.463**	**905.125**	**48.339**	**5,34**
	BA1601	Mensa dipendenti	192.045	0		
	BA1602	Mensa degenti	761.418	0		
BA1610	BA1610	Riscaldamento	2.831.326	2.746.526	84.800	3,09
BA1620	BA1620	Servizi di assistenza informatica	2.298.402	2.143.347	155.055	7,23
BA1630	BA1630	Servizi trasporti (non sanitari)	120.053	68.787	51.266	74,58
BA1640	BA1640	Smaltimento rifiuti	1.099.845	1.289.157	-189.312	-14,68
BA1650	BA1650	Utenze telefoniche	219.501	259.151	-39.650	-15,30
BA1660	BA1660	Utenze elettricità	3.576.001	3.901.540	-325.539	-8,34
BA1670	BA1670	Altre utenze	543.386	570.000	-26.615	-4,67
BA1690	BA1690	Premi di assicurazione - R.C. Professionale				
BA1700	BA1700	Premi di assicurazione - Altri premi assicurativi	3.302.405	3.110.023	192.382	6,19
BA1720	BA1720	Altri servizi non sanitari da pubblico (Aziende sanitarie pubbliche della Regione)	0	0	0	
BA1730	BA1730	Altri servizi non sanitari da altri soggetti pubblici	0	0	0	
BA1740	BA1740	Altri servizi non sanitari da privato	4.798.137	4.858.262	-60.125	-1,24
		CONSULENZE, COLLABORAZIONI, INTERINALE, ALTRE PRESTAZIONI DI LAVORO NON SANITARIE	**1.545.504**	**1.543.243**	**2.261**	**0,15**
BA1760	BA1760	Consulenze non sanitarie da Aziende sanitarie pubbliche della Regione	1.950	1.950	0	
BA1770	BA1770	Consulenze non sanitarie da Terzi - Altri soggetti pubblici			0	
BA1780	BA1780	Consulenze, Collaborazioni, Interinale e altre prestazioni di lavoro non sanitarie da privato	1.543.554	1.541.293	2.261	0,15
BA1790	BA1790	Consulenze non sanitarie da privato	160.885	41.510	119.375	287,58
BA1800	BA1800	Collaborazioni coordinate e continuative non sanitarie da privato	1.116.723	1.426.702	-309.979	-21,73
BA1810	BA1810	Indennità a personale universitario - area non sanitaria	-	-	0	
BA1820	BA1820	Lavoro interinale - area non sanitaria	-	-	0	
BA1830	BA1830	Altre collaborazioni e prestazioni di lavoro - area non sanitaria	265.946	73.081	192.865	263,91
	BA1831	Altre Consulenze non sanitarie da privato - in attuazione dell'art.79, comma 1 sexies lettera c), del D.L. 112/2008, convertito con legge 133/2008 e della legge 23 dicembre 2009 n. 191			0	
BA1840	BA1840	Rimborso oneri stipendiali del personale non sanitario in comando			0	
BA1850	BA1850	Rimborso oneri stipendiali personale non sanitario in comando da Aziende sanitarie pubbliche della Regione	0	0	0	
BA1860	BA1860	Rimborso oneri stipendiali personale non sanitario in comando da Regione, soggetti pubblici e da Università	0	0	0	
BA1870	BA1870	Rimborso oneri stipendiali personale non sanitario in comando da aziende di altre Regioni (Extraregione)	0	0	0	
		FORMAZIONE	**171.907**	**242.630**	**-70.723**	**-29,15**
BA1890	BA1890	Formazione (esternalizzata e non) da pubblico	39.742	33.007	6.735	20,41
BA1900	BA1900	Formazione (esternalizzata e non) da privato	132.165	209.623	-77.459	-36,95
		TOTALE	**24.236.986**	**24.483.053**	**- 246.067**	**-1,01**

AS04– Consulenze, Collaborazioni, Interinale e altre prestazioni di lavoro non sanitarie

AS04 – SI	Nella voce si riclassificano i conti relativi ai contratti di progetti di ricerca, ed altre collaborazioni la cui copertura non è a carico del FSR. Il costo dei servizi non sanitari non rileva significative variazioni rispetto al precedente esercizio.

16.5 –Manutenzioni e riparazioni

Tab. 31 – Dettaglio manutenzioni e riparazioni

CODICI OLD	CODICE MOD. CE	DETTAGLIO MANUTENZIONI E RIPARAZIONI	Valore CE al 31/12/2019	Valore CE al 31/12/2018	Variazioni importo	Variazioni %
BA1920	BA1920	Manutenzione e riparazione ai fabbricati e loro pertinenze	1.090.270	1.207.056	-116.785	-9,68
BA1930	BA1930	Manutenzione e riparazione agli impianti e macchinari	2.990.789	2.896.225	94.564	3,27
BA1940	BA1940	Manutenzione e riparazione alle attrezzature sanitarie e scientifiche	4.896.104	4.593.723	302.381	6,58
BA1950	BA1950	Manutenzione e riparazione ai mobili e arredi	0	0	0	
BA1960	BA1960	Manutenzione e riparazione agli automezzi	193	87	106	122,53
BA1970	BA1970	Altre manutenzioni e riparazioni	0	0	0	
BA1980	BA1980	Manutenzioni e riparazioni da Aziende sanitarie pubbliche della Regione	0	0	0	
		TOTALE	8.977.356	8.697.090	280.266	3,22

AS05– Altre informazioni - Dettaglio manutenzioni e riparazioni

AS05-SI	L'anno 2019 presenta un incremento di € 280.266 pari al 3.22% rispetto al costo sostenuto nell'anno 2018. Tale aumento deriva principalmente dall'incremento del numero degli interventi manutentivi sulle apparecchiature sanitarie e scientifiche, a causa di problematiche legate alla vetustà delle stesse.

Tab. 32 – Dettaglio costi per contratti multiservizio

CODICI OLD	CODICE MOD. CE	DETTAGLIO COSTI PER CONTRATTI MULTISERVIZIO (GLOBAL SERVICE)	Valore CE al 31/12/2019	TIPOLOGIA DI CONTRATTO		% di incidenza multiservizio
				Multiservizio	Altro	
BA1580	BA1580	Lavanderia	402.497		X	
BA1590	BA1590	Pulizia	2.374.561		X	
BA1600	BA1600	Mensa	953.463		X	
BA1610	BA1610	Riscaldamento	2.631.326		X	
BA1620	BA1620	Servizi di assistenza informatica	2.298.402		X	
BA1630	BA1630	Servizi trasporti (non sanitari)	120.053		X	
BA1640	BA1640	Smaltimento rifiuti	1.099.845		X	
BA1650	BA1650	Utenze telefoniche	219.501		X	
BA1660	BA1660	Utenze elettricità	3.576.001		X	
BA1670	BA1670	Altre utenze	543.386		X	
BA1680	BA1680	Premi di assicurazione	3.302.405		X	
BA1720	BA1720	Altri servizi non sanitari da pubblico (Aziende sanitarie pubbliche della Regione):	0			
BA1730	BA1730	Altri servizi non sanitari da altri soggetti pubblici:	0			
BA1740	BA1740	Altri servizi non sanitari da privato:	4.798.137		X	
BA1890	BA1890	Formazione (esternalizzata e non) da pubblico	39.742		X	
BA1900	BA1900	Formazione (esternalizzata e non) da privato	132.165		X	
BA1910	BA1910	Manutenzione e riparazione (ordinaria esternalizzata):	8.977.356			
BA1920	*BA1920*	*Manutenzione e riparazione ai fabbricati e loro pertinenze*	1.080.270		X	
BA1930	*BA1930*	*Manutenzione e riparazione agli impianti e macchinari*	2.980.789		X	
BA1940	*BA1940*	*Manutenzione e riparazione alle attrezzature sanitarie e scientifiche*	4.896.104		X	
BA1950	*BA1950*	*Manutenzione e riparazione ai mobili e arredi*	0			
BA1960	*BA1960*	*Manutenzione e riparazione agli automezzi*	193		X	
BA1970	*BA1970*	*Altre manutenzioni e riparazioni*	0			
BA1980	*BA1980*	*Manutenzioni e riparazioni da Aziende sanitarie pubbliche della Regione*	0			
		TOTALE	31.668.838			

16.6 Costo del Personale

Tab. 33 – Costi del personale – ruolo sanitario

CODICI OLD	CODICE MOD. CE	COSTI DEL PERSONALE	Valore CE al 31/12/2019	Valore CE al 31/12/2018	Variazioni importo	Variazioni %
BA2090	BA2090	PERSONALE DEL RUOLO SANITARIO	49.163.283	46.532.233	2.631.050	5,65
BA2100	BA2100	Costo del personale dirigente ruolo sanitario	30.131.578	28.472.980	1.658.598	5,83
BA2110	BA2110	Costo del personale dirigente medico	25.169.021	23.822.640	1.346.381	5,65
BA2120	*BA2120*	*Costo del personale dirigente medico - tempo indeterminato*	24.662.225	23.485.222	1.177.003	5,01
		Voci di costo a carattere stipendiale	18.445.998	14.782.497	3.663.501	24,78
		Retribuzione di posizione		2.989.205	- 2.989.205	- 100,00
		Indennità di risultato	341.063	322.599	18.464	5,72
		Altro trattamento accessorio	646.701	597.131	49.570	8,30
		Oneri sociali su retribuzione	5.218.930	4.783.508	435.422	9,10
		Altri oneri per il personale	8.533	10.282	- 749	- 7,28
BA2130	*BA2130*	*Costo del personale dirigente medico - tempo determinato*	506.796	337.418	169.378	50,20
		Voci di costo a carattere stipendiale	368.375	169.570	198.805	117,24
		Retribuzione di posizione		59.449	- 59.449	- 100,00
		Indennità di risultato	9.864	4.701	5.163	109,83
		Altro trattamento accessorio	19.196	11.270	7.926	70,35
		Oneri sociali su retribuzione	109.359	92.428	16.931	18,32
		Altri oneri per il personale	-	-	-	-
BA2140	*BA2140*	*Costo del personale dirigente medico - altro*	-	-	-	-
BA2150	BA2150	Costo del personale dirigente non medico	4.952.557,00	4.640.340,00	312.217,00	6,71
BA2160	*BA2160*	*Costo del personale dirigente non medico - tempo indeterminato*	4.735.777	4.612.120	123.657	2,68
		Voci di costo a carattere stipendiale	3.709.687	2.519.987	1.189.700	47,21
		Retribuzione di posizione		1.037.516	- 1.037.516	- 100,00
		Indennità di risultato	59.408	67.945	- 8.537	- 12,56
		Altro trattamento accessorio	17.607	24.870	- 7.263	- 29,20
		Oneri sociali su retribuzione	949.076	961.602	- 12.726	- 1,32
		Altri oneri per il personale	-	-	-	-
BA2170	*BA2170*	*Costo del personale dirigente non medico - tempo determinato*	226.780	38.220	188.561	493,36
		Voci di costo a carattere stipendiale	163.628	29.372	134.256	457,09
		Retribuzione di posizione	-	-	-	-
		Indennità di risultato	8.121	-	8.121	-
		Altro trattamento accessorio	2.454	-	2.454	-
		Oneri sociali su retribuzione	52.578	8.848	43.730	494,24
		Altri oneri per il personale	-	-	-	-
BA2180	*BA2180*	*Costo del personale dirigente non medico - altro*	-	-	-	-
BA2190	BA2190	Costo del personale comparto ruolo sanitario	19.031.705	18.059.253	972.452	5,38
BA2200	*BA2200*	*Costo del personale comparto ruolo sanitario - tempo indeterminato*	18.474.040,00	17.634.367,00	839.673,00	4,76
		Voci di costo a carattere stipendiale	12.609.029	11.720.623	888.406	7,58
		Straordinario e indennità personale	1.182.532	1.439.156	- 256.624	- 17,83
		Retribuzione per produttività personale	589.558	611.935	- 22.377	- 3,66
		Altro trattamento accessorio	-	-	-	-
		Oneri sociali su retribuzione	4.046.333	3.781.518	264.815	7,00
		Altri oneri per il personale	46.588	81.135	- 34.547	- 42,58
BA2210	*BA2210*	*Costo del personale comparto ruolo sanitario - tempo determinato*	557.665	424.886	132.779	31,25
		Voci di costo a carattere stipendiale	330.922	261.276	69.646	26,66
		Straordinario e indennità personale	111.917	50.783	61.134	120,38
		Retribuzione per produttività personale	13.730	6.727	7.003	104,10
		Altro trattamento accessorio	-	-	-	-
		Oneri sociali su retribuzione	101.096	106.100	- 5.004	- 4,72
		Altri oneri per il personale	-	-	-	-
BA2220	*BA2220*	*Costo del personale comparto ruolo sanitario - altro*	-	-	-	-

Tab. 34 – Costi del personale – ruolo professionale

CODICI OLD	CODICE MOD. CE	COSTI DEL PERSONALE	Valore CE al 31/12/2019	Valore CE al 31/12/2018	Variazioni importo	Variazioni %
BA2230	BA2230	PERSONALE DEL RUOLO PROFESSIONALE	356.137	365.458	- 9.321	- 2,55
BA2240	BA2240	Costo del personale dirigente ruolo professionale	260.979	272.146	- 11.167	4,10
BA2250	BA2250	Costo del personale dirigente ruolo professionale - tempo indeterminato	260.979	272.146	- 11.167	- 4,10
		Voci di costo a carattere stipendiale	182.860	154.796	28.064	18,13
		Retribuzione di posizione	-	46.550	- 46.550	- 100,00
		Indennità di risultato	15.548	20.585	- 5.037	- 24,47
		Altro trattamento accessorio	5.238	18	5.220	29.000,00
		Oneri sociali su retribuzione	57.333	50.197	7.136	14,22
		Altri oneri per il personale	-	-	-	-
BA2260	BA2260	Costo del personale dirigente ruolo professionale - tempo determinato	-	-	-	-
		Voci di costo a carattere stipendiale	-	-	-	-
		Retribuzione di posizione	-	-	-	-
		Indennità di risultato	-	-	-	-
		Altro trattamento accessorio	-	-	-	-
		Oneri sociali su retribuzione	-	-	-	-
		Altri oneri per il personale	-	-	-	-
BA2270	BA2270	Costo del personale dirigente ruolo professionale - altro	-	-	-	-
BA2280	BA2280	Costo del personale comparto ruolo professionale	95.158	93.312	1.846	1,98
BA2290	BA2290	Costo del personale comparto ruolo professionale - tempo indeterminato	95.158	93.312	1.846	1,98
		Voci di costo a carattere stipendiale	76.720	75.759	961	1,27
		Straordinario e indennità personale	-	-	-	-
		Retribuzione per produttività personale	-	-	-	-
		Altro trattamento accessorio	-	-	-	-
		Oneri sociali su retribuzione	18.438	17.553	885	5,04
		Altri oneri per il personale	-	-	-	-
BA2300	BA2300	Costo del personale comparto ruolo professionale - tempo determinato	-	-	-	-
		Voci di costo a carattere stipendiale	-	-	-	-
		Straordinario e indennità personale	-	-	-	-
		Retribuzione per produttività personale	-	-	-	-
		Altro trattamento accessorio	-	-	-	-
		Oneri sociali su retribuzione	-	-	-	-
		Altri oneri per il personale	-	-	-	-
BA2310	BA2310	Costo del personale comparto ruolo professionale - altro	-	-	-	-

Tab. 35 – Costi del personale – ruolo tecnico

CODICI OLD	CODICE MOD. CE	COSTI DEL PERSONALE	Valore CE al 31/12/2019	Valore CE al 31/12/2018	Variazioni Importo	Variazioni %
BA2320	BA2320	PERSONALE DEL RUOLO TECNICO	2.729.362	2.828.420	- 99.057	- 3,50
BA2330	BA2330	Costo del personale dirigente ruolo tecnico	252.783	239.670	13.113	5,47
BA2340	BA2340	Costo del personale dirigente ruolo tecnico - tempo indeterminato	211.302	239.670	- 28.368	- 11,84
		Voci di costo a carattere stipendiale	154.490	109.312	45.178	41,33
		Retribuzione di posizione	-	66.204	- 66.204	- 100,00
		Indennità di risultato	13.595	18.315	- 4.720	- 25,77
		Altro trattamento accessorio	-	26	- 26	- 100,00
		Oneri sociali su retribuzione	43.217	45.813	- 2.596	- 5,67
		Altri oneri per il personale	-	-	-	-
BA2350	BA2350	Costo del personale dirigente ruolo tecnico - tempo determinato	41.481	-	41.481	100,00
		Voci di costo a carattere stipendiale	32.386	-	32.386	100,00
		Retribuzione di posizione	-	-	-	-
		Indennità di risultato	-	-	-	-
		Altro trattamento accessorio	-	-	-	-
		Oneri sociali su retribuzione	9.095	-	9.095	100,00
		Altri oneri per il personale	-	-	-	-
BA2360	BA2360	Costo del personale dirigente ruolo tecnico - altro	-	-	-	-
BA2370	BA2370	Costo del personale comparto ruolo tecnico	2.476.579	2.588.750	- 112.170	- 4,33
BA2380	BA2380	Costo del personale comparto ruolo tecnico - tempo indeterminato	2.476.579	2.588.750	- 112.170	- 4,33
		Voci di costo a carattere stipendiale	1.688.169	1.703.082	- 16.913	- 0,99
		Straordinario e indennità personale	186.554	260.350	- 73.796	- 28,34
		Retribuzione per produttività personale	78.425	88.218	- 9.793	- 11,10
		Altro trattamento accessorio	-	-	-	-
		Oneri sociali su retribuzione	525.432	537.100	- 11.668	- 2,17
		Altri oneri per il personale	-	-	-	-
BA2390	BA2390	Costo del personale comparto ruolo tecnico - tempo determinato	-	-	-	-
		Voci di costo a carattere stipendiale	-	-	-	-
		Straordinario e indennità personale	-	-	-	-
		Retribuzione per produttività personale	-	-	-	-
		Altro trattamento accessorio	-	-	-	-
		Oneri sociali su retribuzione	-	-	-	-
		Altri oneri per il personale	-	-	-	-
BA2400	BA2400	Costo del personale comparto ruolo tecnico - altro	-	-	-	-

Tab. 36 – Costi del personale – ruolo amministrativo

CODICI OLD	CODICE MOD. CE	COSTI DEL PERSONALE	Valore CE al 31/12/2019	Valore CE al 31/12/2018	Variazioni importo	Variazioni %
BA2410	BA2410	PERSONALE DEL RUOLO AMMINISTRATIVO	5.449.448	5.244.140	205.308	3,91
BA2420	BA2420	Costo del personale dirigente ruolo amministrativo	540.102	372.694	167.408	44,92
BA2430	*BA2430*	*Costo del personale dirigente ruolo amministrativo - tempo indeterminato*	350.576	286.821	63.755	22,23
		Voci di costo a carattere stipendiale	256.425	111.034	145.391	130,94
		Retribuzione di posizione	-	99.306	- 99.306	- 100,00
		Indennità di risultato	20.373	21.866	- 1.493	- 6,83
		Altro trattamento accessorio	-	-	-	-
		Oneri sociali su retribuzione	73.778	54.615	19.163	35,09
		Altri oneri per il personale	-	-	-	-
BA2440	*BA2440*	*Costo del personale dirigente ruolo amministrativo - tempo determinato*	189.526	85.873	103.653	120,70
		Voci di costo a carattere stipendiale	137.999	64.327	73.672	114,57
		Retribuzione di posizione	-	-	-	-
		Indennità di risultato	11.250	-	11.250	-
		Altro trattamento accessorio	-	-	-	-
		Oneri sociali su retribuzione	40.377	21.546	18.831	87,40
		Altri oneri per il personale	-	-	-	-
BA2450	*BA2450*	*Costo del personale dirigente ruolo amministrativo - altro*	-	-	-	-
BA2460	BA2460	Costo del personale comparto ruolo amministrativo	4.909.346	4.871.446	37.900	0,78
BA2470	*BA2470*	*Costo del personale comparto ruolo amministrativo - tempo indeterminato*	4.892.127	4.871.446	20.681	0,42
		Voci di costo a carattere stipendiale	3.528.922	3.500.831	28.091	0,80
		Straordinario e indennità personale	121.302	131.999	- 10.697	- 8,10
		Retribuzione per produttività personale	167.675	183.420	- 15.745	- 8,58
		Altro trattamento accessorio	-	-	-	-
		Oneri sociali su retribuzione	1.071.903	1.052.533	19.370	1,84
		Altri oneri per il personale	2.325	2.663	- 338	- 12,69
BA2480	*BA2480*	*Costo del personale comparto ruolo amministrativo - tempo determinato*	17.219	-	17.219	100,00
		Voci di costo a carattere stipendiale	12.893	-	12.893	100,00
		Straordinario e indennità personale	-	-	-	-
		Retribuzione per produttività personale	612	-	612	100,00
		Altro trattamento accessorio	-	-	-	-
		Oneri sociali su retribuzione	3.714	-	3.714	100,00
		Altri oneri per il personale	-	-	-	-
BA2490	*BA2490*	*Costo del personale comparto ruolo amministrativo - altro*	-	-	-	-

CP01 – Costi del personale

CP01 – SI	I costi del personale hanno registrato un incremento rispetto all'esercizio precedente, pari a € 2.727.979 (5%): l'incremento ha riguardato principalmente il personale sanitario sia dirigenziale che del comparto, nelle altre categorie non si rilevano significative variazioni. Nel 2019 Gli IFO hanno proseguito nel percorso di rinnovamento e di stabilizzazione del personale grazie allo sblocco del turn-over. A fine esercizio sono stati piramidati una consistente fetta di collaboratori della Ricerca, i cui effetti in termini di variazione di costo sarà visibile nell'esercizio 2020.

Tab. 37 – Consistenza e movimentazione dei fondi del personale

	IMPORTO FONDO AL 31/12/2010	IMPORTO FONDO AL 01/01/ 2019	PERSONALE PRESENTE AL 01/01/2019	PERSONALE ASSUNTO NELL'ANNO 2019	PERSONALE CESSATO NELL'ANNO 2019	PERSONALE PRESENTE AL 31/12/ 2019	IMPORTO FONDO AL 31/12/ ANNO 2019	VARIAZIONE FONDO ANNO 2019 VS FONDO ANNO 2010	VARIAZIONE FONDO ANNO 2019 VS FONDO INZIALE ANNO 2019
	(1)	(2)	(3)	(4)	(5)	(6)=(3)+(4)-(5)	(7)	(8)=(7)-(1)	(9)=(7)-(2)
MEDICI E VETERINARI	6.371.009	6.060.237	243	24	13	254	6.060.237	- 310.772	-
- Fondo specificità medica, retribuzione di posizione, equiparazione, specifico trattamento e ind. Direz. Strutt. Compl.	5.355.253	5.096.389					5.096.389	- 258.864	-
- Fondo trattamento accessorio condizioni di lavoro	647.157	612.922					612.922	- 34.235	-
-Fondo retribuzione di risultato e qualità prestazioni individuale	368.599	350.926					350.926	- 17.673	-
DIRIGENTI NON MEDICI SPTA	1.532.094	1.433.018	60	12	4	68	1.433.018	- 99.076	-
- Fondo specificità medica, retribuzione di posizione, equiparazione, specifico trattamento e ind. Direz. Strutt. Complessa	1.370.441	1.279.416					1.279.416	- 91.025	-
- Fondo trattamento accessorio condizioni di lavoro	27.159	24.890					24.890	- 2.269	-
-Fondo retribuzione di risultato e qualità prestazioni individuale	134.494	128.712					128.712	- 5.782	-
PERSONALE NON DIRIGENTE	6.011.424	5.522.600	655	140	53	742	5.522.600	- 488.824	-
- Fondo fasce, posizioni organizzative, ex indennità di qualificazione professionale e indennità professionale specifica	2.958.833	2.338.286					2.338.286	- 620.547	-
- Fondo lavoro straordinario e remunerazione di particolari condizioni di disagio pericolo o danno	2.095.482	2.329.314					2.329.314	233.832	-
-Fondo della produttività collettiva per il miglioramento dei servizi e premio della qualità delle prestazioni individuali	957.109	855.000					855.000	- 102.109	-
TOTALE	**13.914.527**	**13.015.855**	**958**	**176**	**70**	**1.064**	**13.015.855**	**- 898.672**	-

16.7 Oneri diversi di gestione

Tab. 38 – Dettaglio oneri diversi di gestione

CODICI OLD	CODICE MOD. CE	DETTAGLIO ONERI DIVERSI DI GESTIONE	Valore CE al 31/12/2019	Valore CE al 31/12/2018	Variazioni Importo	Variazioni %
BA2510	BA2510	Imposte e tasse (escluso IRAP e IRES)	319.168	157.685	161.483	102,41
BA2520	BA2520	Perdite su crediti			-	
BA2540	BA2540	Indennità, rimborso spese e oneri sociali per gli Organi Direttivi e Collegio Sindacale	1.158.603	1.068.206	90.396	8,46
BA2550	BA2550	Altri oneri diversi di gestione	794.603	487.898	306.705	62,86
	BA2551	*Altri oneri diversi di gestione da Aziende sanitarie pubbliche della Regione*				
	BA2552	*Altri oneri diversi di gestione - per Autoassicurazione*				
		TOTALE	2.272.374	1.713.791	558.584	32,59

Altre informazioni relative agli oneri diversi di gestione.

Informazione	Caso presente in azienda?		Se sì, illustrare
OG01. Sono state rilevate significative variazioni rispetto all'esercizio precedente?		SI	L'incremento ha riguardato: le imposte IMU sui fabbricati in seguito all' aggiornamento catastale di alcune palazzine; l'incremento sulle indennità agli Organi direttivi in seguito al riconoscimento del premio di risultato ai Direttori Scientifici e un incremento su altri oneri di gestione per aumento delle spese legali .

16.8 Accantonamenti

Tab. 39 – Dettaglio accantonamenti

CODICI OLD	CODICE MOD. CE	DETTAGLIO ACCANTONAMENTI	Valore CE al 31/12/2019	Valore CE al 31/12/2018	Variazioni Importo	Variazioni %
		Accantonamenti per rischi:				
BA2710	BA2710	Accantonamenti per cause civili ed oneri processuali	2.157.595	536.000	1.621.595	302,54
BA2720	BA2720	Accantonamenti per contenzioso personale dipendente	1.122.779	180.889	941.890	520,70
BA2730	BA2730	Accantonamenti per rischi connessi all'acquisto di prestazioni sanitarie da privato				
BA2740	BA2740	Accantonamenti per copertura diretta dei rischi (autoassicurazione)				
	BA2741	Accantonamenti per franchigia assicurativa				
BA2750	BA2750	Altri accantonamenti per rischi				
BA2830	BA2751	Accantonamenti per interessi di mora				
		Accantonamenti per premio di operosità (SUMAI)				
		Accantonamenti per quote inutilizzate di contributi vincolati:				
	BA2771	Accantonamenti per quote inutilizzate contributi da Regione e Prov. Aut. per quota F.S. indistinto finalizzato				
BA2780	BA2780	Accantonamenti per quote inutilizzate contributi da Regione e Prov. Aut. per quota F.S. vincolato				
BA2790	BA2790	Accantonamenti per quote inutilizzate contributi da soggetti pubblici (extra fondo) vincolati				
BA2800	BA2800	Accantonamenti per quote inutilizzate contributi da soggetti pubblici per ricerca	5.423.568	2.475.760	2.947.808	119,07
BA2810	BA2810	Accantonamenti per quote inutilizzate contributi vincolati da privati	1.790.770	4.014.429	- 2.223.659	- 55,39
	BA2811	Accantonamenti per quote inutilizzate contributi da soggetti privati per ricerca				
		Altri accantonamenti:				
BA2840	BA2840	Acc. Rinnovi convenzioni MMG/PLS/MCA				
BA2850	BA2850	Acc. Rinnovi convenzioni Medici Sumai				
BA2860	BA2860	Acc. Rinnovi contratt.: dirigenza medica	204.917	866.102	- 661.185	- 76,34
BA2870	BA2870	Acc. Rinnovi contratt.: dirigenza non medica	82.738	190.460	- 107.722	- 56,56
BA2880	BA2880	Acc. Rinnovi contratt.: comparto	33.297	-	33.297	
	BA2881	Acc. per Trattamento di fine rapporto dipendenti				
	BA2882	Acc. per Trattamenti di quiescenza e simili				
	BA2883	Acc. per Fondi integrativi pensione				
	BA2884	Acc. Incentivi funzioni tecniche art. 113 D.lgs 50/2016				
BA2890	BA2890	Altri accantonamenti	2.545.674	504.236	2.041.438	404,86
		TOTALE	**13.361.337**	**8.767.876**	**4.593.461**	**52,39**

AC01 –Altri accantonamenti

Informazione	Caso presente in azienda?		Se sì, illustrare
AC01. La voce "Altri accantonamenti" è stata movimentata? Se sì, a fronte di quali rischi?		SI	La composizione della voce altri accantonamenti è composta: dall'accantonamento di contributi non utilizzati sui finanziamenti per sperimentazione farmaci e cliniche, dall'accantonamento dei fondi derivanti dall'applicazione delle disposizioni del Decreto Balduzzi e dai Costi per Comitato Etico.

16.9 Proventi e oneri finanziari

Il netto dei proventi ed oneri finanziari rileva un costo pari ad € 360.425 per interessi passivi verso Fornitori.

OF01. Proventi e oneri finanziari

Informazione	Caso presente in azienda?		Se sì, illustrare
OF01. Sono state rilevate significative variazioni rispetto all'esercizio precedente?		SI	La variazione rispetto al precedente esercizio rileva un significativo risparmio per interessi pari a €214.601 grazie ad una migliore gestione dei tempi di pagamento sui debiti commerciali.

16.10 Proventi e oneri straordinari

PS01 –Plusvalenze/Minusvalenze

Informazione	Caso presente in azienda?		Se sì, illustrare
PS01. Nell'esercizio sono state rilevate plusvalenze/minusvalenze?	NO		.

CODICE MOD. CE	PROVENTI E ONERI STRAORDINARI	Valore CE al 31/12/2019
EA0010	**TOTALE PROVENTI STRAORDINARI**	**2.358.496**
EA0040	Proventi da donazioni e liberalita' diverse	19.075
EA0080	Sopravvenienze attive v/terzi relative alla mobilita' extraregionale	11.731
EA0130	Sopravvenienze attive v/terzi relative all'acquisto di beni e servizi	950.944
EA0140	Altre sopravvenienze attive v/terzi	1.376.746

EA0260	**TOTALE ONERI STRAORDINARI**	**- 714.345**
EA0290	Oneri tributari da esercizi precedenti	- 298.431
EA0340	Altre sopravvenienze passive v/Aziende sanitarie pubbliche della Regione	- 72.464
EA0370	Sopravvenienze passive v/terzi relative al personale	- 5.589
EA0400	Soprav. passive v/terzi relative al personale - comparto	- 28.360
EA0440	Sopravvenienze passive v/terzi relative all'acquisto di beni e servizi	- 176.810
EA0450	Altre sopravvenienze passive v/terzi	- 132.273
EA0550	Altre insussistenze passive v/terzi	- 418
	Totale proventi e Oneri Straordinari	**1.644.151**

La composizione delle voci di cui sopra viene dettagliata in analitico negli allegati regionali al bilancio n. 14 e 15 che formano parte integrante della delibera di approvazione del bilancio d'esercizio

INFORMAZIONI AGGIUNTIVE

La gestione improntata al rispetto delle disposizioni normative nazionali e regionali nonché dei decreti del commissario ad acta emanati in relazione al piano di rientro, registra una perdita pari ad € 24.153.458, che, rispetto alla perdita del 2018 di € 21.545.518, presenta un incremento di € 2.607.940 attribuibile a:

- l'incremento della perdita va ricondotta ai maggiori costi del personale, in seguito alle assunzioni autorizzate dalla Regione Lazio per effetto del superamento del blocco del turn over;
- proseguimento del processo di razionalizzazione sia in termini gestionali – organizzativi che clinico-assistenziali dell'attività di ricovero ed ambulatoriale attraverso una sostanziale riduzione del tasso di ospedalizzazione, fermo restando la garanzia dei LEA, per raggiungere i livelli di appropriatezza;
- rispetto puntuale degli obiettivi economico-finanziari definiti dalla Regione in sede di budget;
- ricorso agli strumenti convenzionale per l'espletamento delle procedure di acquisto, quali, la Centrale Regionale per gli acquisti, le piattaforme contrattuali CONSIP, il mercato elettronico, riducendo al minimo il ricorso alle procedure in autonomia;
- miglioramento della definizione dei fabbisogni annuali di beni e servizi;
- monitoraggio costante della spesa farmaceutica ospedaliera;

Il presente bilancio rappresenta in modo veritiero e corretto la situazione patrimoniale e finanziaria nonché il risultato economico dell'esercizio e corrisponde alle risultanze delle scritture contabili.

IL DIRETTORE
UOC RISORSE ECONOMICHE
(Dott.ssa Cinzia Bomboni)

Stato Patrimoniale - CONSUNTIVO - Azienda: 120908

Data Competenza: 31-12-2019

CODICE MIN	CODICE	VOCE	2019	2018
		ATTIVO		
AAZ999	**A**	**IMMOBILIZZAZIONI**	**123.961.865,55**	
AAA000	A.I	IMMOBILIZZAZIONI IMMATERIALI	458.549,62	
AAA010	A.I.1	Costi di impianto e di ampliamento	23.037,50	
AAA020	A.I.1.a	Costi di impianto e di ampliamento	378.202,84	
AAA030	A.I.1.b	F.do Amm.to costi di impianto e di ampliamento	355.165,34	
AAA040	A.I.2	Costi di ricerca e sviluppo	0,00	
AAA050	A.I.2.a	Costi di ricerca e sviluppo	0,00	
AAA060	A.I.2.b	F.do Amm.to costi di ricerca e sviluppo	0,00	
AAA070	A.I.3	Diritti di brevetto e diritti di utilizzazione delle opere d'ingegno	7.851,87	
AAA080	A.I.3.a	Diritti di brevetto e diritti di utilizzazione delle opere d'ingegno - derivanti dall'attivita' di ricerca	144.246,51	
AAA090	A.I.3.b	F.do Amm.to diritti di brevetto e diritti di utilizzazione delle opere d'ingegno - derivanti dall'attivita' di ricerca	136.394,64	
AAA100	A.I.3.c	Diritti di brevetto e diritti di utilizzazione delle opere d'ingegno - altri	0,00	
AAA110	A.I.3.d	F.do Amm.to diritti di brevetto e diritti di utilizzazione delle opere d'ingegno - altri	0,00	
AAA120	A.I.4	Immobilizzazioni immateriali in corso e acconti	0,00	
AAA130	A.I.5	Altre immobilizzazioni immateriali	427.660,25	
AAA140	A.I.5.a	Concessioni, licenze, marchi e diritti simili	5.071.821,78	
AAA150	A.I.5.b	F.do Amm.to concessioni, licenze, marchi e diritti simili	4.944.114,19	
AAA160	A.I.5.c	Migliorie su beni di terzi	0,00	
AAA170	A.I.5.d	F.do Amm.to migliorie su beni di terzi	0,00	
AAA180	A.I.5.e	Pubblicita'	0,00	
AAA190	A.I.5.f	F.do Amm.to pubblicita'	0,00	
AAA200	A.I.5.g	Altre immobilizzazioni immateriali	419.990,66	
AAA210	A.I.5.h	F.do Amm.to altre immobilizzazioni immateriali	120.038,00	
AAA220	A.I.6	Fondo Svalutazione immobilizzazioni immateriali	0,00	
AAA230	A.I.6.a	F.do Svalut. Costi di impianto e di ampliamento	0,00	
AAA240	A.I.6.b	F.do Svalut. Costi di ricerca e sviluppo	0,00	
AAA250	A.I.6.c	F.do Svalut. Diritti di brevetto e diritti di utilizzazione delle opere d'ingegno	0,00	
AAA260	A.I.6.d	F.do Svalut. Altre immobilizzazioni immateriali	0,00	
AAA270	A.II	IMMOBILIZZAZIONI MATERIALI	123.503.315,93	
AAA280	A.II.1	Terreni	0,00	
AAA290	A.II.1.a	Terreni disponibili	0,00	
AAA300	A.II.1.b	Terreni indisponibili	0,00	
AAA310	A.II.2	Fabbricati	120.998.926,16	
AAA320	A.II.2.a	Fabbricati non strumentali (disponibili)	1.605.764,21	
AAA330	A.II.2.a.1	Fabbricati non strumentali (disponibili)	1.655.267,29	
AAA340	A.II.2.a.2	F.do Amm.to Fabbricati non strumentali (disponibili)	49.503,08	
AAA350	A.II.2.b	Fabbricati strumentali (indisponibili)	119.393.161,95	
AAA360	A.II.2.b.1	Fabbricati strumentali (indisponibili)	243.698.146,36	
AAA370	A.II.2.b.2	F.do Amm.to Fabbricati strumentali (indisponibili)	124.304.984,41	
AAA380	A.II.3	Impianti e macchinari	17.745,88	
AAA390	A.II.3.a	Impianti e macchinari	5.963.581,01	
AAA400	A.II.3.b	F.do Amm.to Impianti e macchinari	5.945.835,13	
AAA410	A.II.4	Attrezzature sanitarie e scientifiche	1.817.513,47	
AAA420	A.II.4.a	Attrezzature sanitarie e scientifiche	78.399.710,80	
AAA430	A.II.4.b	F.do Amm.to Attrezzature sanitarie e scientifiche	76.582.197,33	
AAA440	A.II.5	Mobili e arredi	313.056,82	
AAA450	A.II.5.a	Mobili e arredi	6.526.066,07	
AAA460	A.II.5.b	F.do Amm.to Mobili e arredi	6.213.009,25	
AAA470	A.II.6	Automezzi	0,00	
AAA480	A.II.6.a	Automezzi	92.446,27	
AAA490	A.II.6.b	F.do Amm.to Automezzi	92.446,27	
AAA500	A.II.7	Oggetti d'arte	0,00	
AAA510	A.II.8	Altre immobilizzazioni materiali	270.673,60	
AAA520	A.II.8.a	Altre immobilizzazioni materiali	7.843.408,88	
AAA530	A.II.8.b	F.do Amm.to Altre immobilizzazioni materiali	7.572.735,28	
AAA540	A.II.9	Immobilizzazioni materiali in corso e acconti	85.400,00	
AAA550	A.II.10	Fondo Svalutazione immobilizzazioni materiali	0,00	
AAA560	A.II.10.a	F.do Svalut. Terreni	0,00	
AAA570	A.II.10.b	F.do Svalut. Fabbricati	0,00	
AAA580	A.II.10.c	F.do Svalut. Impianti e macchinari	0,00	
AAA590	A.II.10.d	F.do Svalut. Attrezzature sanitarie e scientifiche	0,00	
AAA600	A.II.10.e	F.do Svalut. Mobili e arredi	0,00	
AAA610	A.II.10.f	F.do Svalut. Automezzi	0,00	
AAA620	A.II.10.g	F.do Svalut. Oggetti d'arte	0,00	
AAA630	A.II.10.h	F.do Svalut. Altre immobilizzazioni materiali	0,00	
AAA640	A.III	IMMOBILIZZAZIONI FINANZIARIE	0,00	
AAA650	A.III.1	Crediti finanziari	0,00	
AAA660	A.III.1.a	Crediti finanziari v/Stato	0,00	
AAA670	A.III.1.b	Crediti finanziari v/Regione	0,00	
AAA680	A.III.1.c	Crediti finanziari v/partecipate	0,00	
AAA690	A.III.1.d	Crediti finanziari v/altri	0,00	

AAA700	A.III.2	Titoli	0,00	
AAA710	A.III.2.a	Partecipazioni	0,00	
AAA720	A.III.2.b	Altri titoli	0,00	
AAA730	A.III.2.b.1	Titoli di Stato	0,00	
AAA740	A.III.2.b.2	Altre Obbligazioni	0,00	
AAA750	A.III.2.b.3	Titoli azionari quotati in Borsa	0,00	
AAA760	A.III.2.b.4	Titoli diversi	0,00	
ABZ999	**B**	**ATTIVO CIRCOLANTE**	**47.975.415,25**	
ABA000	B.I	RIMANENZE	3.152.754,71	
ABA010	B.I.1	Rimanenze beni sanitari	3.070.072,50	
ABA020	B.I.1.a	Prodotti farmaceutici ed emoderivati	2.175.251,74	
ABA030	B.I.1.b	Sangue ed emocomponenti	0,00	
ABA040	B.I.1.c	Dispositivi medici	884.836,59	
ABA050	B.I.1.d	Prodotti dietetici	0,00	
ABA060	B.I.1.e	Materiali per la profilassi (vaccini)	0,00	
ABA070	B.I.1.f	Prodotti chimici	0,00	
ABA080	B.I.1.g	Materiali e prodotti per uso veterinario	0,00	
ABA090	B.I.1.h	Altri beni e prodotti sanitari	9.984,17	
ABA100	B.I.1.i	Acconti per acquisto di beni e prodotti sanitari	0,00	
ABA110	B.I.2	Rimanenze beni non sanitari	82.682,21	
ABA120	B.I.2.a	Prodotti alimentari	0,00	
ABA130	B.I.2.b	Materiali di guardaroba, di pulizia, e di convivenza in genere	1.610,60	
ABA140	B.I.2.c	Combustibili, carburanti e lubrificanti	0,00	
ABA150	B.I.2.d	Supporti informatici e cancelleria	80.963,19	
ABA160	B.I.2.e	Materiale per la manutenzione	0,00	
ABA170	B.I.2.f	Altri beni e prodotti non sanitari	108,42	
ABA180	B.I.2.g	Acconti per acquisto di beni e prodotti non sanitari	0,00	
ABA190	B.II	CREDITI	33.551.397,44	
ABA200	B.II.1	Crediti v/Stato	1.948.912,75	
ABA201	B.II.1.a	Crediti v/Stato per spesa corrente - FSN indistinto	0,00	
ABA220	B.II.1.b	Crediti v/Stato per spesa corrente - FSN vincolato	0,00	
ABA230	B.II.1.c	Crediti v/Stato per mobilita' attiva extraregionale	0,00	
ABA240	B.II.1.d	Crediti v/Stato per mobilita' attiva internazionale	0,00	
ABA250	B.II.1.e	Crediti v/Stato per acconto quota fabbisogno sanitario regionale standard	0,00	
ABA260	B.II.1.f	Crediti v/Stato per finanziamento sanitario aggiuntivo corrente	0,00	
ABA270	B.II.1.g	Crediti v/Stato per spesa corrente - altro	115.601,51	
ABA271	B.II.1.h	Crediti v/Stato per spesa corrente per STP (ex D.lgs. 286/98)	0,00	
ABA280	B.II.1.i	Crediti v/Stato per finanziamenti per investimenti	720.310,59	
ABA290	B.II.1.j	Crediti v/Stato per ricerca	1.113.000,65	
ABA300	B.II.1.j.1	Crediti v/Stato per ricerca corrente - Ministero della Salute	791.000,00	
ABA310	B.II.1.j.2	Crediti v/Stato per ricerca finalizzata - Ministero della Salute	322.000,65	
ABA320	B.II.1.j.3	Crediti v/Stato per ricerca - altre Amministrazioni centrali	0,00	
ABA330	B.II.1.j.4	Crediti v/Stato per ricerca - finanziamenti per investimenti	0,00	
ABA340	B.II.1.k	Crediti v/prefetture	0,00	
ABA350	B.II.2	Crediti v/Regione o Provincia Autonoma	23.713.569,44	
ABA360	B.II.2.a	Crediti v/Regione o Provincia Autonoma per spesa corrente	902.863,75	
ABA390	B.II.2.a.1	Crediti v/Regione o Provincia Autonoma per quota FSR	0,00	
ABA400	B.II.2.a.2	Crediti v/Regione o Provincia Autonoma per mobilita' attiva intraregionale	0,00	
ABA410	B.II.2.a.3	Crediti v/Regione o Provincia Autonoma per mobilita' attiva extraregionale	0,00	
ABA420	B.II.2.a.4	Crediti v/Regione o Provincia Autonoma per acconto quota FSR	0,00	
ABA430	B.II.2.a.5	Crediti v/Regione o Provincia Autonoma per finanziamento sanitario aggiuntivo corrente LEA	0,00	
ABA440	B.II.2.a.6	Crediti v/Regione o Provincia Autonoma per finanziamento sanitario aggiuntivo corrente extra LEA	0,00	
ABA450	B.II.2.a.7	Crediti v/Regione o Provincia Autonoma per spesa corrente - altro	572.198,98	
ABA451	B.II.2.a.8	CCrediti v/Regione o Provincia Autonoma per spesa corrente - STP (ex D.lgs. 286/98)	328.542,77	
ABA460	B.II.2.a.9	Crediti v/Regione o Provincia Autonoma per ricerca	2.122,00	
ABA461	B.II.2.a.10	Crediti v/Regione o Provincia Autonoma per mobilita' attiva internazionale	0,00	
ABA470	B.II.2.b	Crediti v/Regione o Provincia Autonoma per versamenti a patrimonio netto	22.810.705,69	
ABA480	B.II.2.b.1	Crediti v/Regione o Provincia Autonoma per finanziamenti per investimenti	1.359.302,67	
ABA490	B.II.2.b.2	Crediti v/Regione o Provincia Autonoma per incremento fondo dotazione	0,00	
ABA500	B.II.2.b.3	Crediti v/Regione o Provincia Autonoma per ripiano perdite	21.451.403,02	
ABA501	B.II.2.b.4	Crediti v/Regione o Provincia Autonoma per anticipazione ripiano disavanzo programmato dai Piani aziendali di cui all'art. 1, comma 528, L. 208/2015	0,00	
ABA510	B.II.2.b.5	Crediti v/Regione per copertura debiti al 31/12/2005	0,00	
ABA520	B.II.2.b.6	Crediti v/Regione o Provincia Autonoma per ricostituzione risorse da investimenti esercizi precedenti	0,00	
ABA521	B.II.2.c	Crediti v/Regione o Provincia Autonoma per contributi L. 210/92	0,00	
ABA522	B.II.2.d	Crediti v/Regione o Provincia Autonoma per contributi L. 210/92 - aziende sanitarie	0,00	
ABA530	B.II.3	Crediti v/Comuni	0,00	
ABA540	B.II.4	Crediti v/Aziende sanitarie pubbliche	424.516,23	
ABA550	B.II.4.a	Crediti v/Aziende sanitarie pubbliche della Regione	424.516,23	
ABA560	B.II.4.a.1	Crediti v/Aziende sanitarie pubbliche della Regione - per mobilita' in compensazione	0,00	
ABA570	B.II.4.a.2	Crediti v/Aziende sanitarie pubbliche della Regione - per mobilita' non in compensazione	0,00	
ABA580	B.II.4.a.3	Crediti v/Aziende sanitarie pubbliche della Regione - per altre prestazioni	424.516,23	
ABA590	B.II.4.b	Acconto quota FSR da distribuire	0,00	
ABA591	B.II.4.c	Crediti v/Aziende sanitarie pubbliche della Regione per anticipazione ripiano disavanzo programmato dai Piani aziendali di cui all'art. 1, comma 528, L. 208/2015	0,00	
ABA600	B.II.4.d	Crediti v/Aziende sanitarie pubbliche Extraregione	0,00	
ABA601	B.II.4.e	Crediti v/Aziende sanitarie pubbliche della Regione - per Contributi da Aziende sanitarie pubbliche della Regione o Prov. Aut. (extra fondo)	0,00	
ABA610	B.II.5	Crediti v/societa' partecipate e/o enti dipendenti della Regione	0,00	

ABA620	B.II.5.a	Crediti v/enti regionali	0,00	
ABA630	B.II.5.b	Crediti v/sperimentazioni gestionali	0,00	
ABA640	B.II.5.c	Crediti v/altre partecipate	0,00	
ABA650	B.II.6	Crediti v/Erario	2.188.067,23	
ABA660	B.II.7	Crediti v/altri	5.276.331,79	
ABA670	B.II.7.a	Crediti v/clienti privati	3.403.121,10	
ABA680	B.II.7.b	Crediti v/gestioni liquidatorie	0,00	
ABA690	B.II.7.c	Crediti v/altri soggetti pubblici	1.873.210,69	
ABA700	B.II.7.d	Crediti v/altri soggetti pubblici per ricerca	0,00	
ABA710	B.II.7.e	Altri crediti diversi	0,00	
ABA711	B.II.7.e.1	Altri Crediti diversi	0,00	
ABA712	B.II.7.e.2	Note di credito da emettere (diversi)	0,00	
ABA713	B.II.7.f	Altri Crediti verso erogatori (privati accreditati e convenzionati) di prestazioni sanitarie	0,00	
ABA714	B.II.7.f.1	Altri Crediti verso erogatori (privati accreditati e convenzionati) di prestazioni sanitarie	0,00	
ABA715	B.II.7.f.2	Note di credito da emettere (privati accreditati e convenzionati)	0,00	
ABA720	B.III	ATTIVITA' FINANZIARIE CHE NON COSTITUISCONO IMMOBILIZZAZIONI	1.088,25	
ABA730	B.III.1	Partecipazioni che non costituiscono immobilizzazioni	0,00	
ABA740	B.III.2	Altri titoli che non costituiscono immobilizzazioni	1.088,25	
ABA750	B.IV	DISPONIBILITA' LIQUIDE	11.270.174,85	
ABA760	B.IV.1	Cassa	2.500,00	
ABA770	B.IV.2	Istituto Tesoriere	11.120.764,55	
ABA780	B.IV.3	Tesoreria Unica	0,00	
ABA790	B.IV.4	Conto corrente postale	146.910,30	
ACZ999	**C**	**RATEI E RISCONTI ATTIVI**	**2.023.261,08**	
ACA000	C.I	RATEI ATTIVI	0,00	
ACA010	C.I.1	Ratei attivi	0,00	
ACA020	C.I.2	Ratei attivi v/Aziende sanitarie pubbliche della Regione	0,00	
ACA030	C.II	RISCONTI ATTIVI	2.023.261,08	
ACA040	C.II.1	Risconti attivi	2.023.261,08	
ACA050	C.II.2	Risconti attivi v/Aziende sanitarie pubbliche della Regione	0,00	
AZZ999	**D**	**TOTALE ATTIVO**	**0,00**	
ADZ999	**E**	**CONTI D'ORDINE**	**39.273,30**	
ADA000	E.I	CANONI DI LEASING ANCORA DA PAGARE	0,00	
ADA010	E.II	DEPOSITI CAUZIONALI	39.273,30	
ADA020	E.III	BENI IN COMODATO	0,00	
ADA021	E.IV	CANONI DI PROJECT FINANCING ANCORA DA PAGARE	0,00	
ADA030	E.V	ALTRI CONTI D'ORDINE	0,00	
		PASSIVO		
PAZ999	**A**	**PATRIMONIO NETTO**	**62.249.265,65**	
PAA000	A.I	FONDO DI DOTAZIONE	8.974.913,62	
PAA010	A.II	FINANZIAMENTI PER INVESTIMENTI	97.011.334,57	
PAA020	A.II.1	Finanziamenti per beni di prima dotazione	0,00	
PAA030	A.II.2	Finanziamenti da Stato per investimenti	84.920.837,27	
PAA040	A.II.2.a	Finanziamenti da Stato per investimenti - ex art.20 legge 67/88	80.437.298,06	
PAA050	A.II.2.b	Finanziamenti da Stato per investimenti - ricerca	4.483.539,21	
PAA060	A.II.2.c	Finanziamenti da Stato per investimenti - altro	0,00	
PAA070	A.II.3	Finanziamenti da Regione per investimenti	8.879.782,25	
PAA080	A.II.4	Finanziamenti da altri soggetti pubblici per investimenti	0,00	
PAA090	A.II.5	Finanziamenti per investimenti da rettifica contributi in conto esercizio	3.210.715,05	
PAA100	A.III	RISERVE DA DONAZIONI E LASCITI VINCOLATI AD INVESTIMENTI	1.960.905,91	
PAA110	A.IV	ALTRE RISERVE	1.088,25	
PAA120	A.IV.1	Riserve da rivalutazioni	0,00	
PAA130	A.IV.2	Riserve da plusvalenze da reinvestire	0,00	
PAA140	A.IV.3	Contributi da reinvestire	0,00	
PAA150	A.IV.4	Riserve da utili di esercizio destinati ad investimenti	0,00	
PAA160	A.IV.5	Riserve diverse	1.088,25	
PAA170	A.V	CONTRIBUTI PER RIPIANO PERDITE	118.388.795,83	
PAA180	A.V.1	Contributi per copertura debiti al 31/12/2005	0,00	
PAA190	A.V.2	Contributi per ricostituzione risorse da investimenti esercizi precedenti	0,00	
PAA200	A.V.3	Altro	118.388.795,83	
PAA210	A.VI	UTILI (PERDITE) PORTATI A NUOVO	-139.934.314,16	
PAA220	A.VII	UTILE (PERDITA) D'ESERCIZIO	-24.153.458,37	
PBZ999	**B**	**FONDI PER RISCHI E ONERI**	**36.505.076,45**	
PBA000	B.I	FONDI PER IMPOSTE, ANCHE DIFFERITE	0,00	
PBA010	B.II	FONDI PER RISCHI	18.136.257,38	
PBA020	B.II.1	Fondo rischi per cause civili ed oneri processuali	14.750.781,19	
PBA030	B.II.2	Fondo rischi per contenzioso personale dipendente	2.086.475,15	
PBA040	B.II.3	Fondo rischi connessi all'acquisto di prestazioni sanitarie da privato	0,00	
PBA050	B.II.4	Fondo rischi per copertura diretta dei rischi (autoassicurazione)	1.299.001,04	
PBA051	B.II.5	Fondo rischi per franchigia assicurativa	0,00	
PBA052	B.II.6	Fondo rischi per interessi di mora	0,00	
PBA060	B.II.7	Altri fondi rischi	0,00	
PBA070	B.III	FONDI DA DISTRIBUIRE	0,00	
PBA080	B.III.1	FSR indistinto da distribuire	0,00	
PBA090	B.III.2	FSR vincolato da distribuire	0,00	
PBA100	B.III.3	Fondo per ripiano disavanzi pregressi	0,00	
PBA110	B.III.4	Fondo finanziamento sanitario aggiuntivo corrente LEA	0,00	
PBA120	B.III.5	Fondo finanziamento sanitario aggiuntivo corrente extra LEA	0,00	

PBA130	B.III.6	Fondo finanziamento per ricerca	0,00	
PBA140	B.III.7	Fondo finanziamento per investimenti	0,00	
PBA141	B.III.8	Fondo finanziamento sanitario aggiuntivo corrente (extra fondo) - Risorse aggiuntive da bilancio regionale a titolo di copertura extra LEA	0,00	
PBA150	B.IV	QUOTE INUTILIZZATE CONTRIBUTI	11.558.792,80	
PBA151	B.IV.1	Quote inutilizzate contributi da Regione o Prov. Aut. per quota F.S. indistinto finalizzato	0,00	
PBA160	B.IV.2	Quote inutilizzate contributi da Regione o Prov. Aut. per quota F.S. vincolato	4.344.454,97	
PBA170	B.IV.3	Quote inutilizzate contributi vincolati da soggetti pubblici (extra fondo)	0,00	
PBA180	B.IV.4	Quote inutilizzate contributi per ricerca	5.423.567,51	
PBA190	B.IV.5	Quote inutilizzate contributi vincolati da privati	1.790.770,32	
PBA200	B.V	ALTRI FONDI PER ONERI E SPESE	6.810.026,27	
PBA210	B.V.1	Fondi integrativi pensione	0,00	
PBA220	B.V.2	Fondi rinnovi contrattuali	1.689.474,99	
PBA230	B.V.2.a	Fondo rinnovi contrattuali personale dipendente	1.689.474,99	
PBA240	B.V.2.b	Fondo rinnovi convenzioni MMG/PLS/MCA	0,00	
PBA250	B.V.2.c	Fondo rinnovi convenzioni medici Sumai	0,00	
PBA260	B.V.3	Altri fondi per oneri e spese	5.102.170,04	
PBA270	B.V.4	Altri Fondi incentivi funzioni tecniche Art. 113 D.Lgs 50/2016	18.361,24	
PCZ999	**C**	**TRATTAMENTO FINE RAPPORTO**	**0,00**	
PCA000	C.I	FONDO PER PREMI OPEROSITA' MEDICI SUMAI	0,00	
PCA010	C.II	FONDO PER TRATTAMENTO DI FINE RAPPORTO DIPENDENTI	0,00	
PCA020	C.III	FONDO PER TRATTAMENTI DI QUIESCENZA E SIMILI	0,00	
PDZ999	**D**	**DEBITI**	**75.026.861,29**	
PDA000	D.I	DEBITI PER MUTUI PASSIVI	0,00	
PDA010	D.II	DEBITI V/STATO	0,00	
PDA020	D.II.1	Debiti v/Stato per mobilita' passiva extraregionale	0,00	
PDA030	D.II.2	Debiti v/Stato per mobilita' passiva internazionale	0,00	
PDA040	D.II.3	Acconto quota FSR v/Stato	0,00	
PDA050	D.II.4	Debiti v/Stato per restituzione finanziamenti - per ricerca	0,00	
PDA060	D.II.5	Altri debiti v/Stato	0,00	
PDA070	D.III	DEBITI V/REGIONE O PROVINCIA AUTONOMA	22.745.833,65	
PDA080	D.III.1	Debiti v/Regione o Provincia Autonoma per finanziamenti - GSA	0,00	
PDA081	D.III.2	Debiti v/Regione o Provincia Autonoma per finanziamenti	0,00	
PDA090	D.III.3	Debiti v/Regione o Provincia Autonoma per mobilita' passiva intraregionale	0,00	
PDA100	D.III.4	Debiti v/Regione o Provincia Autonoma per mobilita' passiva extraregionale	0,00	
PDA101	D.III.5	Debiti v/Regione o Provincia Autonoma per mobilita' passiva internazionale	0,00	
PDA110	D.III.6	Acconto quota FSR da Regione o Provincia Autonoma	0,00	
PDA111	D.III.7	Acconto da Regione o Provincia Autonoma per anticipazione ripiano disavanzo programmato dai Piani aziendali di cui all'art. 1, comma 528, L. 208/2015	0,00	
PDA112	D.III.8	Debiti v/Regione o Provincia Autonoma per contributi L. 210/92	0,00	
PDA120	D.III.9	Altri debiti v/Regione o Provincia Autonoma - GSA	22.745.833,65	
PDA121	D.III.10	Altri debiti v/Regione o Provincia Autonoma	0,00	
PDA130	D.IV	DEBITI V/COMUNI	342.874,47	
PDA140	D.V	DEBITI V/AZIENDE SANITARIE PUBBLICHE	81.000,99	
PDA150	D.V.1	Debiti v/Aziende sanitarie pubbliche della Regione	81.000,99	
PDA160	D.V.1.a	Debiti v/Aziende sanitarie pubbliche della Regione - per quota FSR	0,00	
PDA170	D.V.1.b	Debiti v/Aziende sanitarie pubbliche della Regione - per finanziamento sanitario aggiuntivo corrente LEA	0,00	
PDA180	D.V.1.c	Debiti v/Aziende sanitarie pubbliche della Regione - per finanziamento sanitario aggiuntivo corrente extra LEA	0,00	
PDA190	D.V.1.d	Debiti v/Aziende sanitarie pubbliche della Regione - per mobilita' in compensazione	0,00	
PDA200	D.V.1.e	Debiti v/Aziende sanitarie pubbliche della Regione - per mobilita' non in compensazione	0,00	
PDA210	D.V.1.f	Debiti v/Aziende sanitarie pubbliche della Regione - per altre prestazioni	81.000,99	
PDA211	D.V.1.g	Debiti v/Aziende sanitarie pubbliche della Regione - altre prestazioni per STP	0,00	
PDA212	D.V.1.h	Debiti v/Aziende sanitarie pubbliche della Regione - per Contributi da Aziende sanitarie pubbliche della Regione o Prov. Aut. (extra fondo)	0,00	
PDA213	D.V.1.i	Debiti v/Aziende sanitarie pubbliche della Regione - per contributi L. 210/92	0,00	
PDA220	D.V.2	Debiti v/Aziende sanitarie pubbliche Extraregione	0,00	
PDA230	D.V.3	Debiti v/Aziende sanitarie pubbliche della Regione per versamenti c/patrimonio netto	0,00	
PDA231	D.V.3.a	Debiti v/Aziende sanitarie pubbliche della Regione per versamenti c/patrimonio netto - finanziamenti per investimenti	0,00	
PDA232	D.V.3.b	Debiti v/Aziende sanitarie pubbliche della Regione per versamenti c/patrimonio netto - incremento fondo dotazione	0,00	
PDA233	D.V.3.c	Debiti v/Aziende sanitarie pubbliche della Regione per versamenti c/patrimonio netto - ripiano perdite	0,00	
PDA234	D.V.3.d	Debiti v/Aziende sanitarie pubbliche della Regione per anticipazione ripiano disavanzo programmato dai Piani aziendali di cui all'art. 1, comma 528, L. 208/2015	0,00	
PDA235	D.V.3.e	Debiti v/Aziende sanitarie pubbliche della Regione per versamenti c/patrimonio netto - altro	0,00	
PDA240	D.VI	DEBITI V/ SOCIETA' PARTECIPATE E/O ENTI DIPENDENTI DELLA REGIONE	0,00	
PDA250	D.VI.1	Debiti v/enti regionali	0,00	
PDA260	D.VI.2	Debiti v/sperimentazioni gestionali	0,00	
PDA270	D.VI.3	Debiti v/altre partecipate	0,00	
PDA280	D.VII	DEBITI V/FORNITORI	35.731.891,63	
PDA290	D.VII.1	Debiti verso erogatori (privati accreditati e convenzionati) di prestazioni sanitarie	0,00	
PDA291	D.VII.1.a	Debiti verso erogatori (privati accreditati e convenzionati) di prestazioni sanitarie	0,00	
PDA292	D.VII.1.b	Note di credito da ricevere (privati accreditati e convenzionati)	0,00	
PDA300	D.VII.2	Debiti verso altri fornitori	35.731.891,63	
PDA301	D.VII.2.a	Debiti verso altri fornitori	36.518.040,28	
PDA302	D.VII.2.b	note di credito da ricevere (altri fornitori)	-786.148,65	
PDA310	D.VIII	DEBITI V/ISTITUTO TESORIERE	0,00	

PDA320	D.IX	DEBITI TRIBUTARI	4.647.724,59	
PDA330	D.X	DEBITI V/ISTITUTI PREVIDENZIALI, ASSISTENZIALI E SICUREZZA SOCIALE	3.112.261,65	
PDA340	D.XI	DEBITI V/ALTRI	8.365.264,31	
PDA350	D.XI.1	Debiti v/altri finanziatori	0,00	
PDA360	D.XI.2	Debiti v/dipendenti	8.296.248,86	
PDA370	D.XI.3	Debiti v/gestioni liquidatorie	0,00	
PDA380	D.XI.4	Altri debiti diversi	69.015,45	
PEZ999	**E**	**RATEI E RISCONTI PASSIVI**	**179.348,49**	
PEA000	E.I	RATEI PASSIVI	23,49	
PEA010	E.I.1	Ratei passivi	23,49	
PEA020	E.I.2	Ratei passivi v/Aziende sanitarie pubbliche della Regione	0,00	
PEA030	E.II	RISCONTI PASSIVI	179.325,00	
PEA040	E.II.1	Risconti passivi	179.325,00	
PEA050	E.II.2	Risconti passivi v/Aziende sanitarie pubbliche della Regione	0,00	
PEA060	E.II.3	Risconti passivi - in attuazione dell'art.79, comma 1 sexies lettera c), del D.L. 112/2008, convertito con legge 133/2008 e della legge 23 dicembre 2009 n. 191.	0,00	
PZZ999	**F**	**TOTALE PASSIVO E PATRIMONIO NETTO**	**0,00**	
PFZ999	**G**	**CONTI D'ORDINE**	**39.273,30**	
PFA000	G.I	CANONI DI LEASING ANCORA DA PAGARE	0,00	
PFA010	G.II	DEPOSITI CAUZIONALI	39.273,30	
PFA020	G.III	BENI IN COMODATO	0,00	
PFA021	G.IV	CANONI DI PROJECT FINANCING ANCORA DA PAGARE	0,00	
PFA030	G.V	ALTRI CONTI D'ORDINE	0,00	

U.O.C. RISORSE ECONOMICHE E BILANCIO
IL DIRETTORE
Dr.ssa Cinzia Bomboni

Conto Economico - CONSUNTIVO - Azienda: 120908

Data Competenza: 31-12-2019

CODICE MIN	CODICE	VOCE	2019	2018
AA0010	A.1	Contributi in c/esercizio	33.117.484,03	
AA0020	A.1.A	Contributi da Regione o Prov. Aut. per quota F.S. regionale	20.062.659,61	
AA0030	A.1.A.1	da Regione o Prov. Aut. per quota F.S. regionale indistinto	4.105.573,00	
AA0031	A.1.A.1.1	Finanziamento indistinto	219.953,00	
AA0032	A.1.A.1.2	Finanziamento indistinto finalizzato da Regione	0,00	
AA0033	A.1.A.1.3	Funzioni	3.885.620,00	
AA0034	A.1.A.1.3.A	Funzioni - Pronto Soccorso	0,00	
AA0035	A.1.A.1.3.B	Funzioni - Altro	3.885.620,00	
AA0036	A.1.A.1.4	Quota finalizzata per il Piano aziendale di cui all'art. 1, comma 528, L. 208/2015	0,00	
AA0040	A.1.A.2	da Regione o Prov. Aut. per quota F.S. regionale vincolato	15.957.086,61	
AA0050	A.1.B	Contributi c/esercizio (extra fondo)	165.669,77	
AA0060	A.1.B.1	da Regione o Prov. Aut. (extra fondo)	165.669,77	
AA0070	A.1.B.1.1	Contributi da Regione o Prov. Aut. (extra fondo) vincolati	0,00	
AA0080	A.1.B.1.2	Contributi da Regione o Prov. Aut. (extra fondo) - Risorse aggiuntive da bilancio regionale a titolo di copertura LEA	0,00	
AA0090	A.1.B.1.3	Contributi da Regione o Prov. Aut. (extra fondo) - Risorse aggiuntive da bilancio regionale a titolo di copertura extra LEA	0,00	
AA0100	A.1.B.1.4	Contributi da Regione o Prov. Aut. (extra fondo) - Altro	165.669,77	
AA0110	A.1.B.2	Contributi da Aziende sanitarie pubbliche della Regione o Prov. Aut. (extra fondo)	0,00	
AA0120	A.1.B.2.1	Contributi da Aziende sanitarie pubbliche della Regione o Prov. Aut. (extra fondo) vincolati	0,00	
AA0130	A.1.B.2.2	Contributi da Aziende sanitarie pubbliche della Regione o Prov. Aut. (extra fondo) altro	0,00	
AA0140	A.1.B.3	Contributi da altri soggetti pubblici (extra fondo)	0,00	
AA0141	A.1.B.3.1	Contributi da Ministero della Salute (extra fondo)	0,00	
AA0150	A.1.B.3.2	Contributi da altri soggetti pubblici (extra fondo) vincolati	0,00	
AA0160	A.1.B.3.3	Contributi da altri soggetti pubblici (extra fondo) L. 210/92	0,00	
AA0170	A.1.B.3.4	Contributi da altri soggetti pubblici (extra fondo) altro	0,00	
AA0171	A.1.B.3.5	Contibuti da altri soggetti pubblici (extra fondo) - in attuazione dellâ€¿art.79, comma 1 sexies lettera c), del D.L. 112/2008, convertito con legge 133/2008 e della legge	0,00	
AA0180	A.1.C	Contributi c/esercizio per ricerca	12.889.154,65	
AA0190	A.1.C.1	Contributi da Ministero della Salute per ricerca corrente	8.168.486,29	
AA0200	A.1.C.2	Contributi da Ministero della Salute per ricerca finalizzata	966.218,27	
AA0210	A.1.C.3	Contributi da Regione ed altri soggetti pubblici per ricerca	674.726,10	
AA0220	A.1.C.4	Contributi da privati per ricerca	3.079.723,99	
AA0230	A.1.D	Contributi c/esercizio da privati	0,00	
AA0240	A.2	Rettifica contributi c/esercizio per destinazione ad investimenti	-563.216,05	
AA0250	A.2.A	Rettifica contributi in c/esercizio per destinazione ad investimenti - da Regione o Prov. Aut. per quota F.S. regionale	-563.216,05	
AA0260	A.2.B	Rettifica contributi in c/esercizio per destinazione ad investimenti - altri contributi	0,00	
AA0270	A.3	Utilizzo fondi per quote inutilizzate contributi vincolati di esercizi precedenti	6.682.051,87	
AA0271	A.3.A	Utilizzo fondi per quote inutilizzate contributi di esercizi precedenti da Regione o Prov. Aut. per quota F.S. regionale indistinto finalizzato	0,00	
AA0280	A.3.B	Utilizzo fondi per quote inutilizzate contributi di esercizi precedenti da Regione o Prov. Aut. per quota F.S. regionale vincolato	295.862,79	
AA0290	A.3.C	Utilizzo fondi per quote inutilizzate contributi di esercizi precedenti da soggetti pubblici (extra fondo) vincolati	0,00	
AA0300	A.3.D	Utilizzo fondi per quote inutilizzate contributi di esercizi precedenti per ricerca	2.475.759,78	
AA0310	A.3.E	Utilizzo fondi per quote inutilizzate contributi vincolati di esercizi precedenti da privati	3.910.429,30	
AA0320	A.4	Ricavi per prestazioni sanitarie e sociosanitarie a rilevanza sanitaria	130.257.016,50	
AA0330	A.4.A	Ricavi per prestazioni sanitarie e sociosanitarie a rilevanza sanitaria erogate a soggetti pubblici	119.577.239,40	
AA0340	A.4.A.1	Ricavi per prestaz. sanitarie e sociosanitarie a rilevanza sanitaria erogate ad Aziende sanitarie pubbliche della Regione	107.617.371,56	
AA0350	A.4.A.1.1	Prestazioni di ricovero	32.569.391,00	
AA0360	A.4.A.1.2	Prestazioni di specialistica ambulatoriale	27.751.586,00	
AA0361	A.4.A.1.3	Prestazioni di pronto soccorso non seguite da ricovero	0,00	
AA0370	A.4.A.1.4	Prestazioni di psichiatria residenziale e semiresidenziale	0,00	
AA0380	A.4.A.1.5	Prestazioni di File F	46.914.464,00	
AA0390	A.4.A.1.6	Prestazioni servizi MMG, PLS, Contin. assistenziale	0,00	
AA0400	A.4.A.1.7	Prestazioni servizi farmaceutica convenzionata	0,00	
AA0410	A.4.A.1.8	Prestazioni termali	0,00	
AA0420	A.4.A.1.9	Prestazioni trasporto ambulanze ed elisoccorso	0,00	
AA0421	A.4.A.1.10	Prestazioni di assistenza integrativa - Regione	0,00	
AA0422	A.4.A.1.11	Prestazioni assistenza protesica	0,00	
AA0423	A.4.A.1.12	Prestazioni assistenza riabilitativa extraospedaliera	0,00	
AA0424	A.4.A.1.13	Ricavi per cessione di emocomponenti e cellule staminali	0,00	
AA0425	A.4.A.1.14	Prestazioni assistenza domiciliare integrata (ADI)	0,00	
AA0430	A.4.A.1.15	Altre prestazioni sanitarie e socio-sanitarie a rilevanza sanitaria	381.930,56	
AA0440	A.4.A.2	Ricavi per prestaz. sanitarie e sociosanitarie a rilevanza sanitaria erogate ad altri soggetti pubblici	5.865,84	
AA0450	A.4.A.3	Ricavi per prestaz. sanitarie e sociosanitarie a rilevanza sanitaria erogate a soggetti pubblici Extraregione	11.954.002,00	
AA0460	A.4.A.3.1	Prestazioni di ricovero	7.815.167,00	
AA0470	A.4.A.3.2	Prestazioni ambulatoriali	2.354.034,00	
AA0471	A.4.A.3.3	Prestazioni pronto soccorso non seguite da ricovero	0,00	
AA0480	A.4.A.3.4	Prestazioni di psichiatria non soggetta a compensazione (resid. e semiresid.)	0,00	
AA0490	A.4.A.3.5	Prestazioni di File F	1.784.801,00	
AA0500	A.4.A.3.6	Prestazioni servizi MMG, PLS, Contin. assistenziale Extraregione	0,00	

AA0510	A.4.A.3.7	Prestazioni servizi farmaceutica convenzionata Extraregione	0,00	
AA0520	A.4.A.3.8	Prestazioni termali Extraregione	0,00	
AA0530	A.4.A.3.9	Prestazioni trasporto ambulanze ed elisoccorso Extraregione	0,00	
AA0541	A.4.A.3.10	Prestazioni assistenza integrativa da pubblico (extraregione)	0,00	
AA0542	A.4.A.3.11	Prestazioni assistenza protesica da pubblico (extraregione)	0,00	
AA0550	A.4.A.3.12	Ricavi per cessione di emocomponenti e cellule staminali Extraregione	0,00	
AA0560	A.4.A.3.13	Ricavi GSA per differenziale saldo mobilitÃ interregionale	0,00	
AA0561	A.4.A.3.14	Altre prestazioni sanitarie e sociosanitarie a rilevanza sanitaria erogate a soggetti pubblici Extraregione	0,00	
AA0570	A.4.A.3.15	Altre prestazioni sanitarie e sociosanitarie a rilevanza sanitaria non soggette a compensazione Extraregione	0,00	
AA0580	A.4.A.3.15.A	Prestazioni di assistenza riabilitativa non soggette a compensazione Extraregione	0,00	
AA0590	A.4.A.3.15.B	Altre prestazioni sanitarie e socio-sanitarie a rilevanza sanitaria non soggette a compensazione Extraregione	0,00	
AA0600	A.4.A.3.16	Altre prestazioni sanitarie a rilevanza sanitaria - Mobilita' attiva Internazionale	0,00	
AA0601	A.4.A.3.17	Altre prestazioni sanitarie a rilevanza sanitaria - MobilitÃ attiva Internazionale rilevata dalle AO, AOU, IRCCS.	0,00	
AA0602	A.4.A.3.18	Altre prestazioni sanitarie e sociosanitarie a rilevanza sanitaria ad Aziende sanitarie e casse mutua estera - (fatturate direttamente)	0,00	
AA0610	A.4.B	Ricavi per prestazioni sanitarie e sociosanitarie a rilevanza sanitaria erogate da privati v/residenti Extraregione in compensazione (mobilita' attiva)	0,00	
AA0620	A.4.B.1	Prestazioni di ricovero da priv. Extraregione in compensazione (mobilita' attiva)	0,00	
AA0630	A.4.B.2	Prestazioni ambulatoriali da priv. Extraregione in compensazione (mobilita' attiva)	0,00	
AA0631	A.4.B.3	Prestazioni di pronto soccorso non segute da ricovero da priv. Extraregione in compensazione (mobilitÃ attiva)	0,00	
AA0640	A.4.B.4	Prestazioni di File F da priv. Extraregione in compensazione (mobilita' attiva)	0,00	
AA0650	A.4.B.5	Altre prestazioni sanitarie e sociosanitarie a rilevanza sanitaria erogate da privati v/residenti Extraregione in compensazione (mobilita' attiva)	0,00	
AA0660	A.4.C	Ricavi per prestazioni sanitarie e sociosanitarie a rilevanza sanitaria erogate a privati	2.415.330,29	
AA0670	A.4.D	Ricavi per prestazioni sanitarie erogate in regime di intramoenia	8.264.446,81	
AA0680	A.4.D.1	Ricavi per prestazioni sanitarie intramoenia - Area ospedaliera	1.930.637,65	
AA0690	A.4.D.2	Ricavi per prestazioni sanitarie intramoenia - Area specialistica	6.294.631,16	
AA0700	A.4.D.3	Ricavi per prestazioni sanitarie intramoenia - Area sanita' pubblica	0,00	
AA0710	A.4.D.4	Ricavi per prestazioni sanitarie intramoenia - Consulenze (ex art. 55 c.1 lett. c), d) ed ex art. 57-58)	0,00	
AA0720	A.4.D.5	Ricavi per prestazioni sanitarie intramoenia - Consulenze (ex art. 55 c.1 lett. c), d) ed ex art. 57-58) (Aziende sanitarie pubbliche della Regione)	19.278,00	
AA0730	A.4.D.6	Ricavi per prestazioni sanitarie intramoenia - Altro	19.900,00	
AA0740	A.4.D.7	Ricavi per prestazioni sanitarie intramoenia - Altro (Aziende sanitarie pubbliche della Regione)	0,00	
AA0750	A.5	Concorsi, recuperi e rimborsi	3.478.218,46	
AA0760	A.5.A	Rimborsi assicurativi	152.299,66	
AA0770	A.5.B	Concorsi, recuperi e rimborsi da Regione	267.367,50	
AA0780	A.5.B.1	Rimborso degli oneri stipendiali del personale dell'azienda in posizione di comando presso la Regione	0,00	
AA0790	A.5.B.2	Altri concorsi, recuperi e rimborsi da parte della Regione	267.367,50	
AA0800	A.5.C	Concorsi, recuperi e rimborsi da Aziende sanitarie pubbliche della Regione	761,53	
AA0810	A.5.C.1	Rimborso degli oneri stipendiali del personale dipendente dell'azienda in posizione di comando presso Aziende sanitarie pubbliche della Regione	0,00	
AA0820	A.5.C.2	Rimborsi per acquisto beni da parte di Aziende sanitarie pubbliche della Regione	0,00	
AA0830	A.5.C.3	Altri concorsi, recuperi e rimborsi da parte di Aziende sanitarie pubbliche della Regione	761,53	
AA0831	A.5.C.4	Altri concorsi, recuperi e rimborsi da parte della Regione - GSA	0,00	
AA0840	A.5.D	Concorsi, recuperi e rimborsi da altri soggetti pubblici	500.675,64	
AA0850	A.5.D.1	Rimborso degli oneri stipendiali del personale dipendente dell'azienda in posizione di comando presso altri soggetti pubblici	213.268,53	
AA0860	A.5.D.2	Rimborsi per acquisto beni da parte di altri soggetti pubblici	0,00	
AA0870	A.5.D.3	Altri concorsi, recuperi e rimborsi da parte di altri soggetti pubblici	287.407,11	
AA0880	A.5.E	Concorsi, recuperi e rimborsi da privati	2.557.114,13	
AA0890	A.5.E.1	Rimborso da aziende farmaceutiche per Pay back	2.324.286,60	
AA0900	A.5.E.1.1	Pay-back per il superamento del tetto della spesa farmaceutica territoriale	0,00	
AA0910	A.5.E.1.2	Pay-back per superamento del tetto della spesa farmaceutica ospedaliera	0,00	
AA0920	A.5.E.1.3	Ulteriore Pay-back	2.324.286,60	
AA0921	A.5.E.2	Rimborso per Pay back sui dispositivi medici	0,00	
AA0930	A.5.E.3	Altri concorsi, recuperi e rimborsi da privati	232.827,53	
AA0940	A.6	Compartecipazione alla spesa per prestazioni sanitarie (Ticket)	3.039.639,71	
AA0950	A.6.A	Compartecipazione alla spesa per prestazioni sanitarie - Ticket sulle prestazioni di specialistica ambulatoriale	3.039.639,71	
AA0960	A.6.B	Compartecipazione alla spesa per prestazioni sanitarie - Ticket sul pronto soccorso	0,00	
AA0970	A.6.C	Compartecipazione alla spesa per prestazioni sanitarie (Ticket) - Altro	0,00	
AA0980	A.7	Quota contributi c/capitale imputata all'esercizio	9.835.372,44	
AA0990	A.7.A	Quota imputata all'esercizio dei finanziamenti per investimenti dallo Stato	8.601.866,23	
AA1000	A.7.B	Quota imputata all'esercizio dei finanziamenti per investimenti da Regione	850.734,02	
AA1010	A.7.C	Quota imputata all'esercizio dei finanziamenti per beni di prima dotazione	0,00	
AA1020	A.7.D	Quota imputata all'esercizio dei contributi in c/ esercizio FSR destinati ad investimenti	298.857,30	
AA1030	A.7.E	Quota imputata all'esercizio degli altri contributi in c/ esercizio destinati ad investimenti	0,00	
AA1040	A.7.F	Quota imputata all'esercizio di altre poste del patrimonio netto	83.914,89	
AA1050	A.8	Incrementi delle immobilizzazioni per lavori interni	0,00	
AA1060	A.9	Altri ricavi e proventi	1.112.960,97	
AA1070	A.9.A	Ricavi per prestazioni non sanitarie	412.046,80	
AA1080	A.9.B	Fitti attivi ed altri proventi da attivita' immobiliari	631.683,97	
AA1090	A.9.C	Altri proventi diversi	69.230,20	

AZ9999	A	Totale valore della produzione (A)	186.959.527,93	
BA0010	B.1	Acquisti di beni	71.709.017,79	
BA0020	B.1.A	Acquisti di beni sanitari	71.518.951,36	
BA0030	B.1.A.1	Prodotti farmaceutici ed emoderivati	54.693.454,15	
BA0040	B.1.A.1.1	Medicinali con AIC, ad eccezione di vaccini ed emoderivati di produzione regionale	54.280.017,32	
BA0050	B.1.A.1.2	Medicinali senza AIC	131.996,22	
BA0051	B.1.A.1.3	Ossigeno e altri gas medicali	281.440,61	
BA0060	B.1.A.1.4	Emoderivati di produzione regionale	0,00	
BA0061	B.1.A.1.4.1	Emoderivati di produzione regionale da pubblico (Aziende sanitarie pubbliche della Regione) - MobilitÃ intraregionale	0,00	
BA0062	B.1.A.1.4.2	Emoderivati di produzione regionale da pubblico (Aziende sanitarie pubbliche della Regione) - MobilitÃ extraregionale	0,00	
BA0063	B.1.A.1.4.3	Emoderivati di produzione regionale da altri soggetti	0,00	
BA0070	B.1.A.2	Sangue ed emocomponenti	67.051,00	
BA0080	B.1.A.2.1	da pubblico (Aziende sanitarie pubbliche della Regione) - Mobilita' intraregionale	67.051,00	
BA0090	B.1.A.2.2	da pubblico (Aziende sanitarie pubbliche extra Regione) - Mobilita' extraregionale	0,00	
BA0100	B.1.A.2.3	da altri soggetti	0,00	
BA0210	B.1.A.3	Dispositivi medici	16.258.661,43	
BA0220	B.1.A.3.1	Dispositivi medici	10.799.663,20	
BA0230	B.1.A.3.2	Dispositivi medici impiantabili attivi	0,00	
BA0240	B.1.A.3.3	Dispositivi medico diagnostici in vitro (IVD)	5.458.998,23	
BA0250	B.1.A.4	Prodotti dietetici	0,00	
BA0260	B.1.A.5	Materiali per la profilassi (vaccini)	41.791,19	
BA0270	B.1.A.6	Prodotti chimici	0,00	
BA0280	B.1.A.7	Materiali e prodotti per uso veterinario	77.649,16	
BA0290	B.1.A.8	Altri beni e prodotti sanitari	380.344,43	
BA0300	B.1.A.9	Beni e prodotti sanitari da Aziende sanitarie pubbliche della Regione	0,00	
BA0301	B.1.A.9.1	Prodotti farmaceutici ed emoderivati	0,00	
BA0303	B.1.A.9.3	Dispositivi medici	0,00	
BA0304	B.1.A.9.4	Prodotti dietetici	0,00	
BA0305	B.1.A.9.5	Materiali per la profilassi (vaccini)	0,00	
BA0306	B.1.A.9.6	Prodotti chimici	0,00	
BA0307	B.1.A.9.7	Materiali e prodotti per uso veterinario	0,00	
BA0308	B.1.A.9.8	Altri beni e prodotti sanitari	0,00	
BA0310	B.1.B	Acquisti di beni non sanitari	190.066,43	
BA0320	B.1.B.1	Prodotti alimentari	0,00	
BA0330	B.1.B.2	Materiali di guardaroba, di pulizia e di convivenza in genere	54.058,85	
BA0340	B.1.B.3	Combustibili, carburanti e lubrificanti	4.788,91	
BA0350	B.1.B.4	Supporti informatici e cancelleria	126.429,19	
BA0360	B.1.B.5	Materiale per la manutenzione	126,09	
BA0370	B.1.B.6	Altri beni e prodotti non sanitari	4.663,39	
BA0380	B.1.B.7	Beni e prodotti non sanitari da Aziende sanitarie pubbliche della Regione	0,00	
BA0390	B.2	Acquisti di servizi	42.125.753,09	
BA0400	B.2.A	Acquisti servizi sanitari	17.888.767,25	
BA0410	B.2.A.1	Acquisti servizi sanitari per medicina di base	0,00	
BA0420	B.2.A.1.1	- da convenzione	0,00	
BA0430	B.2.A.1.1.A	Costi per assistenza MMG	0,00	
BA0440	B.2.A.1.1.B	Costi per assistenza PLS	0,00	
BA0450	B.2.A.1.1.C	Costi per assistenza Continuita' assistenziale	0,00	
BA0460	B.2.A.1.1.D	Altro (medicina dei servizi, psicologi, medici 118, ecc)	0,00	
BA0470	B.2.A.1.2	- da pubblico (Aziende sanitarie pubbliche della Regione) - MobilitÃ intraregionale	0,00	
BA0480	B.2.A.1.3	- da pubblico (Aziende sanitarie pubbliche Extraregione) - MobilitÃ extraregionale	0,00	
BA0490	B.2.A.2	Acquisti servizi sanitari per farmaceutica	0,00	
BA0500	B.2.A.2.1	- da convenzione	0,00	
BA0510	B.2.A.2.2	- da pubblico (Aziende sanitarie pubbliche della Regione) - MobilitÃ intraregionale	0,00	
BA0520	B.2.A.2.3	- da pubblico (Extraregione)	0,00	
BA0530	B.2.A.3	Acquisti servizi sanitari per assistenza specialistica ambulatoriale	0,00	
BA0540	B.2.A.3.1	- da pubblico (Aziende sanitarie pubbliche della Regione)	0,00	
BA0541	B.2.A.3.2	prestazioni di pronto soccorso non seguite da ricovero - da pubblico (Aziende sanitarie pubbliche della Regione)	0,00	
BA0550	B.2.A.3.3	- da pubblico (altri soggetti pubbl. della Regione)	0,00	
BA0551	B.2.A.3.4	prestazioni di pronto soccorso non seguite da ricovero - da pubblico (altri soggetti pubbl. della Regione)	0,00	
BA0560	B.2.A.3.5	- da pubblico (Extraregione)	0,00	
BA0561	B.2.A.3.6	prestazioni di pronto soccorso non seguite da ricovero - da pubblico (Extraregione)	0,00	
BA0570	B.2.A.3.7	- da privato - Medici SUMAI	0,00	
BA0580	B.2.A.3.8	- da privato	0,00	
BA0590	B.2.A.3.8.A	Servizi sanitari per assistenza specialistica da IRCCS privati e Policlinici privati	0,00	
BA0591	B.2.A.3.8.B	Servizi sanitari per prestazioni di pronto soccorso non seguite da ricovero - da IRCCS privati e Policlinici privati	0,00	
BA0600	B.2.A.3.8.C	Servizi sanitari per assistenza specialistica da Ospedali Classificati privati	0,00	
BA0601	B.2.A.3.8.D	Servizi sanitari per prestazioni di pronto soccorso non seguite da ricovero - da Ospedali Classificati privati	0,00	
BA0610	B.2.A.3.8.E	Servizi sanitari per assistenza specialistica da Case di Cura private	0,00	
BA0611	B.2.A.3.8.F	Servizi sanitari per prestazioni di pronto soccorso non seguite da ricovero - da Case di Cura private	0,00	
BA0620	B.2.A.3.8.G	Servizi sanitari per assistenza specialistica da altri privati	0,00	
BA0621	B.2.A.3.8.H	Servizi sanitari per prestazioni di pronto soccorso non seguite da ricovero - da altri privati	0,00	
BA0630	B.2.A.3.9	- da privato per cittadini non residenti - Extraregione (mobilitÃ attiva in compensazione)	0,00	
BA0631	B.2.A.3.10	Servizi sanitari per prestazioni di pronto soccorso non seguite da ricovero - da privato per cittadini non residenti - Extraregione (mobilitÃ attiva in compensazione)	0,00	

BA0640	B.2.A.4	Acquisti servizi sanitari per assistenza riabilitativa	0,00	
BA0650	B.2.A.4.1	- da pubblico (Aziende sanitarie pubbliche della Regione)	0,00	
BA0660	B.2.A.4.2	- da pubblico (altri soggetti pubbl. della Regione)	0,00	
BA0670	B.2.A.4.3	- da pubblico (Extraregione) non soggetti a compensazione	0,00	
BA0680	B.2.A.4.4	- da privato (intraregionale)	0,00	
BA0690	B.2.A.4.5	- da privato (extraregionale)	0,00	
BA0700	B.2.A.5	Acquisti servizi sanitari per assistenza integrativa	0,00	
BA0710	B.2.A.5.1	- da pubblico (Aziende sanitarie pubbliche della Regione)	0,00	
BA0720	B.2.A.5.2	- da pubblico (altri soggetti pubbl. della Regione)	0,00	
BA0730	B.2.A.5.3	- da pubblico (Extraregione)	0,00	
BA0740	B.2.A.5.4	- da privato	0,00	
BA0750	B.2.A.6	Acquisti servizi sanitari per assistenza protesica	0,00	
BA0760	B.2.A.6.1	- da pubblico (Aziende sanitarie pubbliche della Regione)	0,00	
BA0770	B.2.A.6.2	- da pubblico (altri soggetti pubbl. della Regione)	0,00	
BA0780	B.2.A.6.3	- da pubblico (Extraregione)	0,00	
BA0790	B.2.A.6.4	- da privato	0,00	
BA0800	B.2.A.7	Acquisti servizi sanitari per assistenza ospedaliera	0,00	
BA0810	B.2.A.7.1	- da pubblico (Aziende sanitarie pubbliche della Regione)	0,00	
BA0820	B.2.A.7.2	- da pubblico (altri soggetti pubbl. della Regione)	0,00	
BA0830	B.2.A.7.3	- da pubblico (Extraregione)	0,00	
BA0840	B.2.A.7.4	- da privato	0,00	
BA0850	B.2.A.7.4.A	Servizi sanitari per assistenza ospedaliera da IRCCS privati e Policlinici privati	0,00	
BA0860	B.2.A.7.4.B	Servizi sanitari per assistenza ospedaliera da Ospedali Classificati privati	0,00	
BA0870	B.2.A.7.4.C	Servizi sanitari per assistenza ospedaliera da Case di Cura private	0,00	
BA0880	B.2.A.7.4.D	Servizi sanitari per assistenza ospedaliera da altri privati	0,00	
BA0890	B.2.A.7.5	- da privato per cittadini non residenti - Extraregione (mobilitÃ attiva in compensazione)	0,00	
BA0900	B.2.A.8	Acquisto prestazioni di psichiatria residenziale e semiresidenziale	0,00	
BA0910	B.2.A.8.1	- da pubblico (Aziende sanitarie pubbliche della Regione)	0,00	
BA0920	B.2.A.8.2	- da pubblico (altri soggetti pubbl. della Regione)	0,00	
BA0930	B.2.A.8.3	- da pubblico (Extraregione) - non soggette a compensazione	0,00	
BA0940	B.2.A.8.4	- da privato (intraregionale)	0,00	
BA0950	B.2.A.8.5	- da privato (extraregionale)	0,00	
BA0960	B.2.A.9	Acquisto prestazioni di distribuzione farmaci File F	0,00	
BA0970	B.2.A.9.1	- da pubblico (Aziende sanitarie pubbliche della Regione) - MobilitÃ intraregionale	0,00	
BA0980	B.2.A.9.2	- da pubblico (altri soggetti pubbl. della Regione)	0,00	
BA0990	B.2.A.9.3	- da pubblico (Extraregione)	0,00	
BA1000	B.2.A.9.4	- da privato (intraregionale)	0,00	
BA1010	B.2.A.9.5	- da privato (extraregionale)	0,00	
BA1020	B.2.A.9.6	- da privato per cittadini non residenti - Extraregione (mobilitÃ attiva in compensazione)	0,00	
BA1030	B.2.A.10	Acquisto prestazioni termali in convenzione	0,00	
BA1040	B.2.A.10.1	- da pubblico (Aziende sanitarie pubbliche della Regione) - MobilitÃ intraregionale	0,00	
BA1050	B.2.A.10.2	- da pubblico (altri soggetti pubbl. della Regione)	0,00	
BA1060	B.2.A.10.3	- da pubblico (Extraregione)	0,00	
BA1070	B.2.A.10.4	- da privato	0,00	
BA1080	B.2.A.10.5	- da privato per cittadini non residenti - Extraregione (mobilitÃ attiva in compensazione)	0,00	
BA1090	B.2.A.11	Acquisto prestazioni di trasporto sanitario	153.260,81	
BA1100	B.2.A.11.1	- da pubblico (Aziende sanitarie pubbliche della Regione) - MobilitÃ intraregionale	0,00	
BA1110	B.2.A.11.2	- da pubblico (altri soggetti pubbl. della Regione)	0,00	
BA1120	B.2.A.11.3	- da pubblico (Extraregione)	0,00	
BA1130	B.2.A.11.4	- da privato	153.260,81	
BA1140	B.2.A.12	Acquisto prestazioni Socio-Sanitarie a rilevanza sanitaria	0,00	
BA1150	B.2.A.12.1	- da pubblico (Aziende sanitarie pubbliche della Regione) - MobilitÃ intraregionale	0,00	
BA1151	B.2.A.12.1.A	Assistenza domiciliare integrata (ADI)	0,00	
BA1152	B.2.A.12.1.B	Altre prestazioni socio-sanitarie a rilevanza sanitaria	0,00	
BA1160	B.2.A.12.2	- da pubblico (altri soggetti pubblici della Regione)	0,00	
BA1161	B.2.A.12.3	- da pubblico (Extraregione) - Acquisto di Altre prestazioni sociosanitarie a rilevanza sanitaria erogate a soggetti pubblici Extraregione	0,00	
BA1170	B.2.A.12.4	- da pubblico (Extraregione) non soggette a compensazione	0,00	
BA1180	B.2.A.12.5	- da privato (intraregionale)	0,00	
BA1190	B.2.A.12.6	- da privato (extraregionale)	0,00	
BA1200	B.2.A.13	Compartecipazione al personale per att. libero-prof. (intramoenia)	6.528.534,05	
BA1210	B.2.A.13.1	Compartecipazione al personale per att. libero professionale intramoenia - Area ospedaliera	1.600.271,25	
BA1220	B.2.A.13.2	Compartecipazione al personale per att. libero professionale intramoenia- Area specialistica	4.893.155,72	
BA1230	B.2.A.13.3	Compartecipazione al personale per att. libero professionale intramoenia - Area sanita' pubblica	0,00	
BA1240	B.2.A.13.4	Compartecipazione al personale per att. libero professionale intramoenia - Consulenze (ex art. 55 c.1 lett. c), d) ed ex Art. 57-58)	16.868,36	
BA1250	B.2.A.13.5	Compartecipazione al personale per att. libero professionale intramoenia - Consulenze (ex art. 55 c.1 lett. c), d) ed ex Art. 57-58) (Aziende sanitarie pubbliche della Regione)	0,00	
BA1260	B.2.A.13.6	Compartecipazione al personale per att. libero professionale intramoenia - Altro	18.238,72	
BA1270	B.2.A.13.7	Compartecipazione al personale per att. libero professionale intramoenia - Altro (Aziende sanitarie pubbliche della Regione)	0,00	
BA1280	B.2.A.14	Rimborsi, assegni e contributi sanitari	950.889,95	
BA1290	B.2.A.14.1	Contributi ad associazioni di volontariato	0,00	
BA1300	B.2.A.14.2	Rimborsi per cure all'estero	0,00	
BA1310	B.2.A.14.3	Contributi a societa' partecipate e/o enti dipendenti della Regione	0,00	
BA1320	B.2.A.14.4	Contributo Legge 210/92	0,00	
BA1330	B.2.A.14.5	Altri rimborsi, assegni e contributi	865.203,84	
BA1340	B.2.A.14.6	Rimborsi, assegni e contributi v/Aziende sanitarie pubbliche della Regione	85.686,11	
BA1341	B.2.A.14.7	Rimborsi, assegni e contributi v/Regione - GSA	0,00	
BA1350	B.2.A.15	Consulenze, Collaborazioni, Interinale e altre prestazioni di lavoro sanitarie e sociosanitarie	5.689.513,53	

BA1360	B.2.A.15.1	Consulenze sanitarie e sociosan. da Aziende sanitarie pubbliche della Regione	0,00	
BA1370	B.2.A.15.2	Consulenze sanitarie e sociosanit. da terzi - Altri soggetti pubblici	0,00	
BA1380	B.2.A.15.3	Consulenze, Collaborazioni, Interinale e altre prestazioni di lavoro sanitarie e socios. da privato	5.606.674,89	
BA1390	B.2.A.15.3.A	Consulenze sanitarie da privato - articolo 55, comma 2, CCNL 8 giugno 2000	0,00	
BA1400	B.2.A.15.3.B	Altre consulenze sanitarie e sociosanitarie da privato	321.780,85	
BA1410	B.2.A.15.3.C	Collaborazioni coordinate e continuative sanitarie e socios. da privato	4.002.470,90	
BA1420	B.2.A.15.3.D	Indennita' a personale universitario - area sanitaria	0,00	
BA1430	B.2.A.15.3.E	Lavoro interinale - area sanitaria	0,00	
BA1440	B.2.A.15.3.F	Altre collaborazioni e prestazioni di lavoro - area sanitaria	1.282.423,14	
BA1450	B.2.A.15.4	Rimborso oneri stipendiali del personale sanitario in comando	82.838,64	
BA1460	B.2.A.15.4.A	Rimborso oneri stipendiali personale sanitario in comando da Aziende sanitarie pubbliche della Regione	0,00	
BA1470	B.2.A.15.4.B	Rimborso oneri stipendiali personale sanitario in comando da Regioni, soggetti pubblici e da Universita'	82.838,64	
BA1480	B.2.A.15.4.C	Rimborso oneri stipendiali personale sanitario in comando da aziende di altre Regioni (Extraregione)	0,00	
BA1490	B.2.A.16	Altri servizi sanitari e sociosanitari a rilevanza sanitaria	4.566.568,91	
BA1500	B.2.A.16.1	Altri servizi sanitari e sociosanitari a rilevanza sanitaria da pubblico - Aziende sanitarie pubbliche della Regione	99.602,14	
BA1510	B.2.A.16.2	Altri servizi sanitari e sociosanitari a rilevanza sanitaria da pubblico - Altri soggetti pubblici della Regione	16.530,19	
BA1520	B.2.A.16.3	Altri servizi sanitari e sociosanitari a rilevanza sanitaria da pubblico (Extraregione)	18.546,44	
BA1530	B.2.A.16.4	Altri servizi sanitari da privato	4.431.890,14	
BA1540	B.2.A.16.5	Costi per servizi sanitari - Mobilita' internazionale passiva	0,00	
BA1541	B.2.A.16.6	Costi per servizi sanitari - Mobilita' internazionale passiva rilevata dalle ASL	0,00	
BA1542	B.2.A.16.7	Costi per prestazioni sanitarie erogate da aziende sanitarie estere (fatturate direttamente)	0,00	
BA1550	B.2.A.17	Costi per differenziale tariffe TUC	0,00	
BA1560	B.2.B	Acquisti di servizi non sanitari	24.236.985,84	
BA1570	B.2.B.1	Servizi non sanitari	22.519.575,39	
BA1580	B.2.B.1.1	Lavanderia	402.496,91	
BA1590	B.2.B.1.2	Pulizia	2.374.561,35	
BA1600	B.2.B.1.3	Mensa	953.463,44	
BA1601	B.2.B.1.3.A	Mensa dipendenti	192.045,11	
BA1602	B.2.B.1.3.B	Mensa degenti	761.418,33	
BA1610	B.2.B.1.4	Riscaldamento	2.831.326,28	
BA1620	B.2.B.1.5	Servizi di assistenza informatica	2.298.401,64	
BA1630	B.2.B.1.6	Servizi trasporti (non sanitari)	120.052,51	
BA1640	B.2.B.1.7	Smaltimento rifiuti	1.099.844,79	
BA1650	B.2.B.1.8	Utenze telefoniche	219.500,68	
BA1660	B.2.B.1.9	Utenze elettricita'	3.576.000,94	
BA1670	B.2.B.1.10	Altre utenze	543.385,52	
BA1680	B.2.B.1.11	Premi di assicurazione	3.302.404,54	
BA1690	B.2.B.1.11.A	Premi di assicurazione - R.C. Professionale	0,00	
BA1700	B.2.B.1.11.B	Premi di assicurazione - Altri premi assicurativi	3.302.404,54	
BA1710	B.2.B.1.12	Altri servizi non sanitari	4.798.136,79	
BA1720	B.2.B.1.12.A	Altri servizi non sanitari da pubblico (Aziende sanitarie pubbliche della Regione)	0,00	
BA1730	B.2.B.1.12.B	Altri servizi non sanitari da altri soggetti pubblici	0,00	
BA1740	B.2.B.1.12.C	Altri servizi non sanitari da privato	4.798.136,79	
BA1750	B.2.B.2	Consulenze, Collaborazioni, Interinale e altre prestazioni di lavoro non sanitarie	1.545.503,78	
BA1760	B.2.B.2.1	Consulenze non sanitarie da Aziende sanitarie pubbliche della Regione	1.950,00	
BA1770	B.2.B.2.2	Consulenze non sanitarie da Terzi - Altri soggetti pubblici	0,00	
BA1780	B.2.B.2.3	Consulenze, Collaborazioni, Interinale e altre prestazioni di lavoro non sanitarie da privato	1.543.553,78	
BA1790	B.2.B.2.3.A	Consulenze non sanitarie da privato	160.885,45	
BA1800	B.2.B.2.3.B	Collaborazioni coordinate e continuative non sanitarie da privato	1.116.722,68	
BA1810	B.2.B.2.3.C	Indennita' a personale universitario - area non sanitaria	0,00	
BA1820	B.2.B.2.3.D	Lavoro interinale - area non sanitaria	0,00	
BA1830	B.2.B.2.3.E	Altre collaborazioni e prestazioni di lavoro - area non sanitaria	265.945,65	
BA1831	B.2.B.2.3.F	Altre Consulenze non sanitarie da privato - in attuazione dellâ€¿art.79, comma 1 sexies lettera c), del D.L. 112/2008, convertito con legge 133/2008 e della legge 23 dicembre 2009 n. 191.	0,00	
BA1840	B.2.B.2.4	Rimborso oneri stipendiali del personale non sanitario in comando	0,00	
BA1850	B.2.B.2.4.A	Rimborso oneri stipendiali personale non sanitario in comando da Aziende sanitarie pubbliche della Regione	0,00	
BA1860	B.2.B.2.4.B	Rimborso oneri stipendiali personale non sanitario in comando da Regione, soggetti pubblici e da Universita'	0,00	
BA1870	B.2.B.2.4.C	Rimborso oneri stipendiali personale non sanitario in comando da aziende di altre Regioni (Extraregione)	0,00	
BA1880	B.2.B.3	Formazione (esternalizzata e non)	171.906,67	
BA1890	B.2.B.3.1	Formazione (esternalizzata e non) da pubblico	39.742,00	
BA1900	B.2.B.3.2	Formazione (esternalizzata e non) da privato	132.164,67	
BA1910	B.3	Manutenzione e riparazione (ordinaria esternalizzata)	8.977.355,95	
BA1920	B.3.A	Manutenzione e riparazione ai fabbricati e loro pertinenze	1.090.270,47	
BA1930	B.3.B	Manutenzione e riparazione agli impianti e macchinari	2.990.789,22	
BA1940	B.3.C	Manutenzione e riparazione alle attrezzature sanitarie e scientifiche	4.896.103,73	
BA1950	B.3.D	Manutenzione e riparazione ai mobili e arredi	0,00	
BA1960	B.3.E	Manutenzione e riparazione agli automezzi	192,53	
BA1970	B.3.F	Altre manutenzioni e riparazioni	0,00	
BA1980	B.3.G	Manutenzioni e riparazioni da Aziende sanitarie pubbliche della Regione	0,00	
BA1990	B.4	Godimento di beni di terzi	897.709,30	
BA2000	B.4.A	Fitti passivi	0,00	
BA2010	B.4.B	Canoni di noleggio	897.709,30	

BA2020	B.4.B.1	Canoni di noleggio - area sanitaria	789.962,83	
BA2030	B.4.B.2	Canoni di noleggio - area non sanitaria	107.746,47	
BA2040	B.4.C	Canoni di leasing	0,00	
BA2050	B.4.C.1	Canoni di leasing - area sanitaria	0,00	
BA2060	B.4.C.2	Canoni di leasing - area non sanitaria	0,00	
BA2061	B.4.D	Canoni di project financing	0,00	
BA2070	B.4.E	Locazioni e noleggi da Aziende sanitarie pubbliche della Regione	0,00	
BA2080		Totale Costo del personale	57.698.229,96	
BA2090	B.5	Personale del ruolo sanitario	49.163.283,22	
BA2100	B.5.A	Costo del personale dirigente ruolo sanitario	30.131.578,49	
BA2110	B.5.A.1	Costo del personale dirigente medico	25.169.021,26	
BA2120	B.5.A.1.1	Costo del personale dirigente medico - tempo indeterminato	24.662.225,17	
BA2130	B.5.A.1.2	Costo del personale dirigente medico - tempo determinato	506.796,09	
BA2140	B.5.A.1.3	Costo del personale dirigente medico - altro	0,00	
BA2150	B.5.A.2	Costo del personale dirigente non medico	4.962.557,23	
BA2160	B.5.A.2.1	Costo del personale dirigente non medico - tempo indeterminato	4.735.777,08	
BA2170	B.5.A.2.2	Costo del personale dirigente non medico - tempo determinato	226.780,15	
BA2180	B.5.A.2.3	Costo del personale dirigente non medico - altro	0,00	
BA2190	B.5.B	Costo del personale comparto ruolo sanitario	19.031.704,73	
BA2200	B.5.B.1	Costo del personale comparto ruolo sanitario - tempo indeterminato	18.474.039,55	
BA2210	B.5.B.2	Costo del personale comparto ruolo sanitario - tempo determinato	557.665,18	
BA2220	B.5.B.3	Costo del personale comparto ruolo sanitario - altro	0,00	
BA2230	B.6	Personale del ruolo professionale	356.136,66	
BA2240	B.6.A	Costo del personale dirigente ruolo professionale	260.978,87	
BA2250	B.6.A.1	Costo del personale dirigente ruolo professionale - tempo indeterminato	260.978,87	
BA2260	B.6.A.2	Costo del personale dirigente ruolo professionale - tempo determinato	0,00	
BA2270	B.6.A.3	Costo del personale dirigente ruolo professionale - altro	0,00	
BA2280	B.6.B	Costo del personale comparto ruolo professionale	95.157,79	
BA2290	B.6.B.1	Costo del personale comparto ruolo professionale - tempo indeterminato	95.157,79	
BA2300	B.6.B.2	Costo del personale comparto ruolo professionale - tempo determinato	0,00	
BA2310	B.6.B.3	Costo del personale comparto ruolo professionale - altro	0,00	
BA2320	B.7	Personale del ruolo tecnico	2.729.362,03	
BA2330	B.7.A	Costo del personale dirigente ruolo tecnico	252.782,93	
BA2340	B.7.A.1	Costo del personale dirigente ruolo tecnico - tempo indeterminato	211.301,73	
BA2350	B.7.A.2	Costo del personale dirigente ruolo tecnico - tempo determinato	41.481,20	
BA2360	B.7.A.3	Costo del personale dirigente ruolo tecnico - altro	0,00	
BA2370	B.7.B	Costo del personale comparto ruolo tecnico	2.476.579,10	
BA2380	B.7.B.1	Costo del personale comparto ruolo tecnico - tempo indeterminato	2.476.579,10	
BA2390	B.7.B.2	Costo del personale comparto ruolo tecnico - tempo determinato	0,00	
BA2400	B.7.B.3	Costo del personale comparto ruolo tecnico - altro	0,00	
BA2410	B.8	Personale del ruolo amministrativo	5.449.448,05	
BA2420	B.8.A	Costo del personale dirigente ruolo amministrativo	540.102,75	
BA2430	B.8.A.1	Costo del personale dirigente ruolo amministrativo - tempo indeterminato	350.576,77	
BA2440	B.8.A.2	Costo del personale dirigente ruolo amministrativo - tempo determinato	189.525,98	
BA2450	B.8.A.3	Costo del personale dirigente ruolo amministrativo - altro	0,00	
BA2460	B.8.B	Costo del personale comparto ruolo amministrativo	4.909.345,30	
BA2470	B.8.B.1	Costo del personale comparto ruolo amministrativo - tempo indeterminato	4.892.126,43	
BA2480	B.8.B.2	Costo del personale comparto ruolo amministrativo - tempo determinato	17.218,87	
BA2490	B.8.B.3	Costo del personale comparto ruolo amministrativo - altro	0,00	
BA2500	B.9	Oneri diversi di gestione	2.272.374,55	
BA2510	B.9.A	Imposte e tasse (escluso IRAP e IRES)	319.168,00	
BA2520	B.9.B	Perdite su crediti	0,00	
BA2530	B.9.C	Altri oneri diversi di gestione	1.953.206,55	
BA2540	B.9.C.1	Indennita', rimborso spese e oneri sociali per gli Organi Direttivi e Collegio Sindacale	1.158.603,27	
BA2550	B.9.C.2	Altri oneri diversi di gestione	794.603,28	
BA2551	B.9.C.3	Altri oneri diversi di gestione da Aziende sanitarie pubbliche della Regione	0,00	
BA2552	B.9.C.4	Altri oneri diversi di gestione - per Autoassicurazione	0,00	
BA2560		Totale Ammortamenti	9.871.419,28	
BA2570	B.10	Ammortamenti delle immobilizzazioni immateriali	58.652,74	
BA2580	B.11	Ammortamenti delle immobilizzazioni materiali	9.812.766,54	
BA2590	B.11.A	Ammortamento dei fabbricati	7.116.713,92	
BA2600	B.11.A.1	Ammortamenti fabbricati non strumentali (disponibili)	49.503,08	
BA2610	B.11.A.2	Ammortamenti fabbricati strumentali (indisponibili)	7.067.210,84	
BA2620	B.11.B	Ammortamenti delle altre immobilizzazioni materiali	2.696.052,62	
BA2630	B.12	Svalutazione delle immobilizzazioni e dei crediti	0,00	
BA2640	B.12.A	Svalutazione delle immobilizzazioni immateriali e materiali	0,00	
BA2650	B.12.B	Svalutazione dei crediti	0,00	
BA2660	B.13	Variazione delle rimanenze	469.395,82	
BA2670	B.13.A	Variazione rimanenze sanitarie	463.843,44	
BA2671	B.13.A.1	Prodotti farmaceutici ed emoderivati	691.616,19	
BA2672	B.13.A.2	Sangue ed emocomponenti	0,00	
BA2673	B.13.A.3	Dispositivi medici	-238.190,49	
BA2674	B.13.A.4	Prodotti dietetici	0,00	
BA2675	B.13.A.5	Materiali per la profilassi (vaccini)	0,00	
BA2676	B.13.A.6	Prodotti chimici	0,00	
BA2677	B.13.A.7	Materiali e prodotti per uso veterinario	2.684,79	
BA2678	B.13.A.8	Altri beni e prodotti sanitari	7.732,95	
BA2680	B.13.B	Variazione rimanenze non sanitarie	5.552,38	
BA2681	B.13.B.1	Prodotti alimentari	0,00	
BA2682	B.13.B.2	Materiali di guardaroba, di pulizia, e di convivenza in genere	399,87	

BA2683	B.13.B.3	Combustibili, carburanti e lubrificanti	0,00	
BA2684	B.13.B.4	Supporti informatici e cancelleria	5.055,85	
BA2685	B.13.B.5	Materiale per la manutenzione	0,00	
BA2686	B.13.B.6	Altri beni e prodotti non sanitari	96,66	
BA2690	B.14	Accantonamenti dell'esercizio	13.361.336,64	
BA2700	B.14.A	Accantonamenti per rischi	3.280.374,46	
BA2710	B.14.A.1	Accantonamenti per cause civili ed oneri processuali	2.157.595,21	
BA2720	B.14.A.2	Accantonamenti per contenzioso personale dipendente	1.122.779,25	
BA2730	B.14.A.3	Accantonamenti per rischi connessi all'acquisto di prestazioni sanitarie da privato	0,00	
BA2740	B.14.A.4	Accantonamenti per copertura diretta dei rischi (autoassicurazione)	0,00	
BA2741	B.14.A.5	Accantonamenti per franchigia assicurativa	0,00	
BA2750	B.14.A.6	Altri accantonamenti per rischi	0,00	
BA2751	B.14.A.7	Altri accantonamenti per interessi di mora	0,00	
BA2760	B.14.B	Accantonamenti per premio di operosita' (SUMAI)	0,00	
BA2770	B.14.C	Accantonamenti per quote inutilizzate di contributi vincolati	7.214.337,83	
BA2771	B.14.C.1	Accantonamenti per quote inutilizzate contributi da Regione e Prov. Aut. per quota F.S. indistinto finalizzato	0,00	
BA2780	B.14.C.2	Accantonamenti per quote inutilizzate contributi da Regione e Prov. Aut. per quota F.S. vincolato	0,00	
BA2790	B.14.C.3	Accantonamenti per quote inutilizzate contributi da soggetti pubblici (extra fondo) vincolati	0,00	
BA2800	B.14.C.4	Accantonamenti per quote inutilizzate contributi da soggetti pubblici per ricerca	5.423.567,51	
BA2810	B.14.C.5	Accantonamenti per quote inutilizzate contributi vincolati da privati	1.790.770,32	
BA2811	B.14.C.6	Accantonamenti per quote inutilizzate contributi da soggetti privati per ricerca	0,00	
BA2820	B.14.D	Altri accantonamenti	2.866.624,35	
BA2840	B.14.D.1	Acc. Rinnovi convenzioni MMG/PLS/MCA	0,00	
BA2850	B.14.D.2	Acc. Rinnovi convenzioni Medici Sumai	0,00	
BA2860	B.14.D.3	Acc. Rinnovi contratt.: dirigenza medica	204.916,56	
BA2870	B.14.D.4	Acc. Rinnovi contratt.: dirigenza non medica	82.737,67	
BA2880	B.14.D.5	Acc. Rinnovi contratt.: comparto	33.296,59	
BA2881	B.14.D.6	Acc. per Trattamento di fine rapporto dipendenti	0,00	
BA2882	B.14.D.7	Acc. per Trattamenti di quiescenza e simili	0,00	
BA2883	B.14.D.8	Acc. per Fondi integrativi pensione	0,00	
BA2884	B.14.D.9	Acc. Incentivi funzioni tecniche art. 113 D.lgs 50/2016	0,00	
BA2890	B.14.D.10	Altri accantonamenti	2.545.673,53	
BZ9999	**B**	**Totale costi della produzione (B)**	**207.382.592,38**	
CA0010	C.1	Interessi attivi	1,66	
CA0020	C.1.A	Interessi attivi su c/tesoreria unica	1,66	
CA0030	C.1.B	Interessi attivi su c/c postali e bancari	0,00	
CA0040	C.1.C	Altri interessi attivi	0,00	
CA0050	C.2	Altri proventi	0,00	
CA0060	C.2.A	Proventi da partecipazioni	0,00	
CA0070	C.2.B	Proventi finanziari da crediti iscritti nelle immobilizzazioni	0,00	
CA0080	C.2.C	Proventi finanziari da titoli iscritti nelle immobilizzazioni	0,00	
CA0090	C.2.D	Altri proventi finanziari diversi dai precedenti	0,00	
CA0100	C.2.E	Utili su cambi	0,00	
CA0110	C.3	Interessi passivi	360.426,48	
CA0120	C.3.A	Interessi passivi su anticipazioni di cassa	61,70	
CA0130	C.3.B	Interessi passivi su mutui	0,00	
CA0140	C.3.C	Altri interessi passivi	360.364,78	
CA0150	C.4	Altri oneri	0,00	
CA0160	C.4.A	Altri oneri finanziari	0,00	
CA0170	C.4.B	Perdite su cambi	0,00	
CZ9999	**C**	**Totale proventi e oneri finanziari (C)**	**-360.424,82**	
DA0010	D.1	Rivalutazioni	0,00	
DA0020	D.2	Svalutazioni	0,00	
DZ9999	**D**	**Totale rettifiche di valore di attivita' finanziarie (D)**	**0,00**	
EA0010	E.1	Proventi straordinari	2.358.495,79	
EA0020	E.1.A	Plusvalenze	0,00	
EA0030	E.1.B	Altri proventi straordinari	2.358.495,79	
EA0040	E.1.B.1	Proventi da donazioni e liberalita' diverse	19.075,00	
EA0050	E.1.B.2	Sopravvenienze attive	2.339.420,79	
EA0051	E.1.B.2.1	Sopravvenienze attive per quote F.S. vincolato	0,00	
EA0060	E.1.B.2.2	Sopravvenienze attive v/Aziende sanitarie pubbliche della Regione	11.731,21	
EA0070	E.1.B.2.3	Sopravvenienze attive v/terzi	2.327.689,58	
EA0080	E.1.B.2.3.A	Sopravvenienze attive v/terzi relative alla mobilita' extraregionale	0,00	
EA0090	E.1.B.2.3.B	Sopravvenienze attive v/terzi relative al personale	0,00	
EA0100	E.1.B.2.3.C	Sopravvenienze attive v/terzi relative alle convenzioni con medici di base	0,00	
EA0110	E.1.B.2.3.D	Sopravvenienze attive v/terzi relative alle convenzioni per la specialistica	0,00	
EA0120	E.1.B.2.3.E	Sopravvenienze attive v/terzi relative all'acquisto prestaz. sanitarie da operatori accreditati	0,00	
EA0130	E.1.B.2.3.F	Sopravvenienze attive v/terzi relative all'acquisto di beni e servizi	950.943,59	
EA0140	E.1.B.2.3.G	Altre sopravvenienze attive v/terzi	1.376.745,99	
EA0150	E.1.B.3	Insussistenze attive	0,00	
EA0160	E.1.B.3.1	Insussistenze attive v/Aziende sanitarie pubbliche della Regione	0,00	
EA0170	E.1.B.3.2	Insussistenze attive v/terzi	0,00	
EA0180	E.1.B.3.2.A	Insussistenze attive v/terzi relative alla mobilita' extraregionale	0,00	
EA0190	E.1.B.3.2.B	Insussistenze attive v/terzi relative al personale	0,00	
EA0200	E.1.B.3.2.C	Insussistenze attive v/terzi relative alle convenzioni con medici di base	0,00	
EA0210	E.1.B.3.2.D	Insussistenze attive v/terzi relative alle convenzioni per la specialistica	0,00	
EA0220	E.1.B.3.2.E	Insussistenze attive v/terzi relative all'acquisto prestaz. sanitarie da operatori accreditati	0,00	
EA0230	E.1.B.3.2.F	Insussistenze attive v/terzi relative all'acquisto di beni e servizi	0,00	
EA0240	E.1.B.3.2.G	Altre insussistenze attive v/terzi	0,00	

EA0250	E.1.B.4	Altri proventi straordinari	0,00	
EA0260	E.2	Oneri straordinari	714.344,99	
EA0270	E.2.A	Minusvalenze	0,00	
EA0280	E.2.B	Altri oneri straordinari	714.344,99	
EA0290	E.2.B.1	Oneri tributari da esercizi precedenti	298.431,40	
EA0300	E.2.B.2	Oneri da cause civili ed oneri processuali	0,00	
EA0310	E.2.B.3	Sopravvenienze passive	415.495,57	
EA0320	E.2.B.3.1	Sopravvenienze passive v/Aziende sanitarie pubbliche della Regione	72.464,07	
EA0330	E.2.B.3.1.A	Sopravvenienze passive v/Aziende sanitarie pubbliche relative alla mobilita' intraregionale	0,00	
EA0340	E.2.B.3.1.B	Altre sopravvenienze passive v/Aziende sanitarie pubbliche della Regione	72.464,07	
EA0350	E.2.B.3.2	Sopravvenienze passive v/terzi	343.031,50	
EA0360	E.2.B.3.2.A	Sopravvenienze passive v/terzi relative alla mobilita' extraregionale	0,00	
EA0370	E.2.B.3.2.B	Sopravvenienze passive v/terzi relative al personale	33.949,13	
EA0380	E.2.B.3.2.B.1	Soprav. passive v/terzi relative al personale - dirigenza medica	5.589,40	
EA0390	E.2.B.3.2.B.2	Soprav. passive v/terzi relative al personale - dirigenza non medica	0,00	
EA0400	E.2.B.3.2.B.3	Soprav. passive v/terzi relative al personale - comparto	28.359,73	
EA0410	E.2.B.3.2.C	Sopravvenienze passive v/terzi relative alle convenzioni con medici di base	0,00	
EA0420	E.2.B.3.2.D	Sopravvenienze passive v/terzi relative alle convenzioni per la specialistica	0,00	
EA0430	E.2.B.3.2.E	Sopravvenienze passive v/terzi relative all'acquisto prestaz. sanitarie da operatori accreditati	0,00	
EA0440	E.2.B.3.2.F	Sopravvenienze passive v/terzi relative all'acquisto di beni e servizi	176.809,71	
EA0450	E.2.B.3.2.G	Altre sopravvenienze passive v/terzi	132.272,66	
EA0460	E.2.B.4	Insussistenze passive	418,02	
EA0461	E.2.B.4.1	Insussistenze passive per quote F.S. vincolato	0,00	
EA0470	E.2.B.4.2	Insussistenze passive v/Aziende sanitarie pubbliche della Regione	0,00	
EA0480	E.2.B.4.3	Insussistenze passive v/terzi	418,02	
EA0490	E.2.B.4.3.A	Insussistenze passive v/terzi relative alla mobilita' extraregionale	0,00	
EA0500	E.2.B.4.3.B	Insussistenze passive v/terzi relative al personale	0,00	
EA0510	E.2.B.4.3.C	Insussistenze passive v/terzi relative alle convenzioni con medici di base	0,00	
EA0520	E.2.B.4.3.D	Insussistenze passive v/terzi relative alle convenzioni per la specialistica	0,00	
EA0530	E.2.B.4.3.E	Insussistenze passive v/terzi relative all'acquisto prestaz. sanitarie da operatori accreditati	0,00	
EA0540	E.2.B.4.3.F	Insussistenze passive v/terzi relative all'acquisto di beni e servizi	0,00	
EA0550	E.2.B.4.3.G	Altre insussistenze passive v/terzi	418,02	
EA0560	E.2.B.5	Altri oneri straordinari	0,00	
EZ9999	**E**	**Totale proventi e oneri straordinari (E)**	**1.644.160,80**	
XA0000	**X**	**Risultato prima delle imposte (A - B +/- C +/- D +/- E)**	**-19.139.338,47**	
YA0010	Y.1	IRAP	4.511.038,90	
YA0020	Y.1.A	IRAP relativa a personale dipendente	3.531.213,75	
YA0030	Y.1.B	IRAP relativa a collaboratori e personale assimilato a lavoro dipendente	513.727,43	
YA0040	Y.1.C	IRAP relativa ad attivita' di libera professione (intramoenia)	466.097,72	
YA0050	Y.1.D	IRAP relativa ad attivita' commerciale	0,00	
YA0060	Y.2	IRES	503.081,00	
YA0070	Y.2.A	IRES su attivita' istituzionale	503.081,00	
YA0080	Y.2.B	IRES su attivita' commerciale	0,00	
YA0090	Y.3	Accantonamento a F.do Imposte (Accertamenti, condoni, ecc.)	0,00	
YZ9999	**Y**	**Totale imposte e tasse**	**5.014.119,90**	
ZZ9999	**Z**	**RISULTATO DI ESERCIZIO**	**-24.153.458,37**	

U.O.C. RISORSE ECONOMICHE E BILANCIO
IL DIRETTORE
Dr.ssa Cinzia Bomboni

Ricognizione Contenziosi Consuntivo 2019			120908	ISTITUTI FISIOTERAPICI OSPITALIERI							
Valori in €											
ATTORE/ RICORRENTE	Tipologia di Attore/ricorrente	AUTORITA' GIUDIZIARIA	TIPOLOGIA ATTO NOTIFICATO	OGGETTO DEL CONTENZIOSO	ATTI IMPUGNATI	STATO DEL PROCEDIMENTO	PROVVEDIMENTI GIUDIZIARI	ANNO DI COMPETENZA	QUOTA CAPITALE (Valori non contabilizzati)	INTERESSI	SPESE LEGALI
BUCCOLIERI ANTONIO	Paziente_Utente	Tribunale_Civile	Atto di citazione	Risarcimento danni (lesioni, morte, responsabilità professionale etc.)		Precisazione Conclusioni			51.800,00		6.000,00
PASCUCCI ROSANNA	Paziente_Utente	Tribunale_Civile	Atto di citazione	Risarcimento danni (lesioni, morte, responsabilità professionale etc.)		Definito con esito sfavorevole per l'Azienda			159.000,00		8.000,00
SORRENTINO MARIA	Paziente_Utente	Tribunale_Civile	Atto di citazione	Risarcimento danni (lesioni, morte, responsabilità professionale etc.)		Precisazione Conclusioni			283.785,00		8.000,00
PHARMAGIC -Miele	Fornitori_di_Beni_e_Servizi	Corte_di_Appello_Civile	Ricorso in appello	Ritardato/mancato Pagamento corrispettivo contrattuale	SENTENZA N. 11416/2015	Fase Istruttoria		2008	250.000,00	258,07	11.170,00
CAPARRELLI	Paziente_Utente	Tribunale_Civile	Atto di citazione	Risarcimento danni (lesioni, morte, responsabilità professionale etc.)		Precisazione Conclusioni		2011	124.000,00	11.000,00	15.000,00
DE LUIGI G.	Paziente_Utente	Tribunale_Civile	Ricorso	Risarcimento danni (lesioni, morte, responsabilità professionale etc.)		Fase Istruttoria	ATP negativa	2015	30.000,00		
Di GIACOMO +ALTRI	Paziente_Utente	Tribunale_Civile	Atto di citazione	Risarcimento danni (lesioni, morte, responsabilità professionale etc.)		Definito con esito sfavorevole per l'Azienda		2011	680.000,00		12.000,00
TONNI	Paziente_Utente	Corte_di_Appello_Civile	Ricorso in appello	Risarcimento danni (lesioni, morte, responsabilità professionale etc.)		Definito con esito sfavorevole per l'Azienda	6902/2017	2012	300.000,00	25.000,00	25.000,00
INTERNATIONAL HEALTH SRL	Strutture_Erogatrici_Private	Corte_di_Cassazione_Civile	Ricorso avverso sentenza	Altro		Prima udienza		2019	163.000.000,00	40.000.000,00	800.000,00
UNIVERSITA' LA SAPIENZA	Altri_Enti_Pubblici	Corte_di_Cassazione_Civile	Ricorso avverso sentenza	Altro		Fase Istruttoria		2005	8.824.960,00	2.000.000,00	200.000,00
RISORSE PER ROMA	Altri_Enti_Pubblici	Corte_di_Appello_Civile	Ricorso in appello	Altro		Fase Istruttoria		2009	342.874,47	40.000,00	5.000,00
AGENZIA DELLE ENTRATE	Altri_Enti_Pubblici	Nessuna	Altro	Altro	Impugnazione dinanzi alla CTP di Roma della Cartella di pagamento n. 09720130136946800 0 per ICI 2008	ALTRO	RICORSO RG9208/13 UDIENZA	2008	87.050,00	20.259,00	
AGENZIA DELLE ENTRATE	Altri_Enti_Pubblici	Nessuna	Altro	Altro		ALTRO	sentenza 27679/2017				79.000,00
Tuccimei Monica	Personale_non_dipendente	Corte_di_Cassazione_Civile	Ricorso per opposizione di terzo	Mansioni/qualifica	Sentenza n. 51/15	Definito con esito favorevole per l'Azienda	sentenza corte di appello	2005	204.019,18	7.693,22	10.000,00
Checola Mattia + 1	Paziente_Utente	Tribunale_Civile	Atto di citazione	Risarcimento danni (lesioni, morte, responsabilità professionale etc.)		Definito con esito favorevole per l'Azienda		2008	700.000,00	100.000,00	250.000,00
Patané Maria Rosaria	Paziente_Utente	Corte_di_Appello_Civile	Ricorso in appello	Risarcimento danni (lesioni, morte, responsabilità professionale etc.)	Sentenza n. 19479/13	Definito con esito favorevole per l'Azienda		1998	259.000,00	95.000,00	7.000,00
Salaris Giuseppina	Paziente_Utente	Corte_di_Appello_Civile	Ricorso in appello	Risarcimento danni (lesioni, morte, responsabilità professionale etc.)	Sent. n. 20969/2015 favorevole agli IFO	Respinta/revocata provvisoria esecuzione		2008	-	-	7.000,00
Colasanti Sabrina	Paziente_Utente	Tribunale_Civile	Atto di citazione			Fase Istruttoria		2012	-	15.000,00	20.000,00
Vallati+Spriano+Pizzi (convenuti da Colombo	Paziente_Utente	Tribunale_Civile	Atto di citazione	Risarcimento danni (lesioni, morte, responsabilità professionale etc.)		Precisazione Conclusioni		2015	75.000,00	-	-

TOTALE IMPORTO PASSIVITA' POTENZIALE	VALUTAZIONE DEL RISCHIO DI SOCCOMBENZA (probabile/possibile/remoto)	% DI COPERTURA DELLA PASSIVITA' POTENZIALE (DA 0% A 100%)	VALORE DI COPERTURA DELLA PASSIVITA' POTENZIALE	Importo Fondo Rischi SP 2018	Sottoconto PDC SP	Importo Utilizzo Fondo Rischi anno 2019	Importo Accantonamenti Consuntivo 2019	Sottoconto PDC CE	Importo Fondo Rischi SP 2019	Sottoconto PDC SP
57.800,00	probabile	30,00%	17.340,00	17.340,00	202020101 - Fondo rischi per cause civili ed oneri processuali	0,00	0,00	516010101 - Accantonamenti per cause civili ed oneri processuali	17.340,00	202020101 - Fondo rischi per cause civili ed oneri processuali
167.000,00	probabile	40,00%	66.800,00	66.800,00	202020101 - Fondo rischi per cause civili ed oneri processuali	77.299,99	0,00	516010101 - Accantonamenti per cause civili ed oneri processuali	10.499,99	202020101 - Fondo rischi per cause civili ed oneri processuali
291.785,00	probabile	25,00%	72.946,25	72.946,25	202020101 - Fondo rischi per cause civili ed oneri processuali	10.383,20	0,00	516010101 - Accantonamenti per cause civili ed oneri processuali	62.563,05	202020101 - Fondo rischi per cause civili ed oneri processuali
261.428,07	probabile	27,00%	70.585,58	70.585,58	202020101 - Fondo rischi per cause civili ed oneri processuali	0,00	0,00	516010101 - Accantonamenti per cause civili ed oneri processuali	70.585,58	202020101 - Fondo rischi per cause civili ed oneri processuali
150.000,00	probabile	40,00%	60.000,00	60.000,00	202020101 - Fondo rischi per cause civili ed oneri processuali	50.000,00	0,00	516010101 - Accantonamenti per cause civili ed oneri processuali	10.000,00	202020101 - Fondo rischi per cause civili ed oneri processuali
30.000,00	probabile	100,00%	30.000,00	30.000,00	202020101 - Fondo rischi per cause civili ed oneri processuali	0,00	50.000,00	516010101 - Accantonamenti per cause civili ed oneri processuali	80.000,00	202020101 - Fondo rischi per cause civili ed oneri processuali
692.000,00	possibile	5,00%	34.600,00		202020101 - Fondo rischi per cause civili ed oneri processuali	31.186,57	0,00	516010101 - Accantonamenti per cause civili ed oneri processuali	31.186,57	202020101 - Fondo rischi per cause civili ed oneri processuali
350.000,00	probabile	30,00%	105.000,00	105.000,00	202020101 - Fondo rischi per cause civili ed oneri processuali	0,00	0,00	516010101 - Accantonamenti per cause civili ed oneri processuali	105.000,00	202020101 - Fondo rischi per cause civili ed oneri processuali
203.800.000,00	remoto	0,00%	-		202020101 - Fondo rischi per cause civili ed oneri processuali	0,00	0,00	516010101 - Accantonamenti per cause civili ed oneri processuali	0,00	202020101 - Fondo rischi per cause civili ed oneri processuali
11.024.960,00	probabile	70,00%	7.717.472,00	7.275.127,05	202020101 - Fondo rischi per cause civili ed oneri processuali	0,00	0,00	516010101 - Accantonamenti per cause civili ed oneri processuali	7.275.127,05	202020101 - Fondo rischi per cause civili ed oneri processuali
387.874,47	probabile	15,50%	60.120,54	60.120,54	202020101 - Fondo rischi per cause civili ed oneri processuali		0,00	516010101 - Accantonamenti per cause civili ed oneri processuali	60.120,54	202020101 - Fondo rischi per cause civili ed oneri processuali
107.309,00	probabile	100,00%	107.309,00	4.961,96	202020101 - Fondo rischi per cause civili ed oneri processuali		0,00	516010101 - Accantonamenti per cause civili ed oneri processuali	4.961,96	202020101 - Fondo rischi per cause civili ed oneri processuali
79.000,00	probabile	100,00%	79.000,00	1.724,54	202020101 - Fondo rischi per cause civili ed oneri processuali	0,00	0,00	516010101 - Accantonamenti per cause civili ed oneri processuali	1.724,54	202020101 - Fondo rischi per cause civili ed oneri processuali
221.712,40	probabile	80,00%	177.369,92	0,00	202020201 - Fondo rischi per contenzioso personale dipendente	0,00	0,00	516010102 - Accantonamenti per contenzioso personale dipendente	0,00	202020101 - Fondo rischi per cause civili ed oneri processuali
1.050.000,00	POSSIBILE	50,00%	525.000,00	0,00	202020101 - Fondo rischi per cause civili ed oneri processuali	0,00	0,00	516010101 - Accantonamenti per cause civili ed oneri processuali	0,00	202020101 - Fondo rischi per cause civili ed oneri processuali
361.000,00	remoto	0,00%	-	0,00	202020101 - Fondo rischi per cause civili ed oneri processuali	0,00	0,00	516010101 - Accantonamenti per cause civili ed oneri processuali	0,00	202020101 - Fondo rischi per cause civili ed oneri processuali
7.000,00	possibile	50,00%	3.500,00	0,00	202020101 - Fondo rischi per cause civili ed oneri processuali	0,00	0,00	516010101 - Accantonamenti per cause civili ed oneri processuali	0,00	202020101 - Fondo rischi per cause civili ed oneri processuali
35.000,00	possibile	50,00%	17.500,00	0,00	202020101 - Fondo rischi per cause civili ed oneri processuali	0,00	0,00	516010101 - Accantonamenti per cause civili ed oneri processuali	0,00	202020101 - Fondo rischi per cause civili ed oneri processuali
75.000,00	possibile	100,00%	75.000,00	0,00	202020101 - Fondo rischi per cause civili ed oneri processuali	0,00	0,00	516010101 - Accantonamenti per cause civili ed oneri processuali	0,00	202020101 - Fondo rischi per cause civili ed oneri processuali

Di Nardo Vitaliano+Di Nardo Mara (Eredi Roberta Pisanelli)	Paziente_Utente	Tribunale_Civile	Ricorso	Risarcimento danni (lesioni, morte, responsabilità professionale etc.)		In Decisione		2015	75.000,00	-	-
Tonda Zoe	Paziente_Utente	Tribunale_Civile	Atto di citazione	Risarcimento danni (lesioni, morte, responsabilità professionale etc.)		Definito con esito sfavorevole per l'Azienda		2015	75.000,00	-	-
SALURSO e DeLLE Carri congiunti SALURSO Marco	Paziente_Utente	Tribunale_Civile	Atto di citazione	Risarcimento danni (lesioni, morte, responsabilità professionale etc.)		Fase Istruttoria		2016	75.000,00	-	-
MARAGONI Giuseppina	Paziente_Utente	Tribunale_Civile	Ricorso	Risarcimento danni (lesioni, morte, responsabilità professionale etc.)		In Decisione		2016	75.000,00	-	-
Eredi Marigliani	Paziente_Utente	Tribunale_Civile	Atto di citazione	Risarcimento danni (lesioni, morte, responsabilità professionale etc.)		Precisazione Conclusioni		2015	75.000,00	-	-
Foschi Vanda maria	Paziente_Utente	Tribunale_Civile	Atto di citazione	Risarcimento Danni		Precisazione Conclusioni		2017	75.000,00	-	-
Capretti Giuseppe	Paziente_Utente	Tribunale_Civile	Atto di citazione	Risarcimento Danni		Definito con esito sfavorevole per l'Azienda		2017	75.000,00	-	-
brunetti eleonora er. Messina	Paziente_Utente	Tribunale_Civile	Atto di citazione	Risarcimento danni (lesioni, morte, responsabilità professionale etc.)		Fase Istruttoria		2017	75.000,00	-	-
falcucci mauro	Paziente_Utente	Tribunale_Civile	Altro	Risarcimento danni (lesioni, morte, responsabilità professionale etc.)		Precisazione Conclusioni		2017	75.000,00	-	-
latronico loredana	Paziente_Utente	Tribunale_Civile	Atto di citazione	Risarcimento danni (lesioni, morte, responsabilità professionale etc.)		Precisazione Conclusioni		2017	75.000,00	-	-
castelli domenico	Paziente_Utente	Tribunale_Civile	Atto di citazione	Risarcimento danni (lesioni, morte, responsabilità professionale etc.)		Fase Istruttoria		2017	75.000,00	-	-
a.s.l. careggi/merli	Paziente_Utente	Tribunale_Civile	Atto di citazione	Risarcimento danni (lesioni, morte, responsabilità professionale etc.)		Fase Istruttoria		2017	75.000,00	-	-
gambetti barbara	Paziente_Utente	Tribunale_Civile	Atto di citazione	Risarcimento danni (lesioni, morte, responsabilità professionale etc.)		Fase Istruttoria		2017	75.000,00	-	-
di gennaro cecilia	Paziente_Utente	Tribunale_Civile	Ricorso	Risarcimento danni (lesioni, morte, responsabilità professionale etc.)		Fase Istruttoria		2019	75.000,00	-	-
PIERO CANEVA, ANDREA CANEVA, BENEDETTA LA GRUTTA	Paziente_Utente	Tribunale_Civile	Ricorso	Risarcimento danni (lesioni, morte, responsabilità professionale etc.)		Fase Istruttoria		2018	-	-	3.443,99
Bonofiglio Pasquale, Maria Giovanna e Tommaso n.q. eredi	Paziente_Utente	Tribunale_Civile	Atto di citazione	Risarcimento danni (lesioni, morte, responsabilità professionale etc.)		Precisazione Conclusioni		2011	450.000,00	-	7.508,15
Ciciriello Emanuela	Paziente_Utente	Tribunale_Civile	Atto di citazione	Risarcimento danni (lesioni, morte, responsabilità professionale etc.)		Definito con esito sfavorevole per l'Azienda		2016	84.448,66	-	8.093,46
di segni marco	Paziente_Utente	Tribunale_Civile	Atto di citazione	Risarcimento danni (lesioni, morte, responsabilità professionale etc.)		Definito con esito sfavorevole per l'Azienda		2010	49.589,00	-	10.529,33
Cimmino Antonio	Paziente_Utente	Tribunale_Civile	Ricorso	Risarcimento danni (lesioni, morte, responsabilità professionale etc.)		Definito con esito favorevole per l'Azienda		2012	-	-	3.665,75
Eredi Longobardi	Paziente_Utente	Tribunale_Civile	Atto di citazione	Risarcimento Danni		Fase Istruttoria		2005	26.000,00	-	5.000,00
Bernardini	Paziente_Utente	Tribunale_Civile	Ricorso	Risarcimento danni (lesioni, morte, responsabilità professionale etc.)		Definito con esito sfavorevole per l'Azienda		2011	70.595,21	-	
Cattolica (Eredi Leli)	Fornitori_di_Beni_e_Servizi	Tribunale_Civile	Atto di citazione	Altro		Precisazione Conclusioni		2015			

75.000,00	remoto	0,00%	-	0,00	202020101 - Fondo rischi per cause civili ed oneri processuali	0,00	0,00	516010101 - Accantonamenti per cause civili ed oneri processuali	0,00	202020101 - Fondo rischi per cause civili ed oneri processuali
75.000,00	probabile	75,00%	45.000,00	45.000,00	202020101 - Fondo rischi per cause civili ed oneri processuali	50.029,25	0,00	516010101 - Accantonamenti per cause civili ed oneri processuali	5.029,25	202020101 - Fondo rischi per cause civili ed oneri processuali
75.000,00	remoto	50,00%	37.500,00	0,00	202020101 - Fondo rischi per cause civili ed oneri processuali	0,00	0,00	516010101 - Accantonamenti per cause civili ed oneri processuali	0,00	202020101 - Fondo rischi per cause civili ed oneri processuali
75.000,00	REMOTO	50,00%	37.500,00	0,00	202020101 - Fondo rischi per cause civili ed oneri processuali	0,00	0,00	516010101 - Accantonamenti per cause civili ed oneri processuali	0,00	202020101 - Fondo rischi per cause civili ed oneri processuali
75.000,00	probabile	100,00%	75.000,00	75.000,00	202020101 - Fondo rischi per cause civili ed oneri processuali	0,00	0,00	516010101 - Accantonamenti per cause civili ed oneri processuali	75.000,00	202020101 - Fondo rischi per cause civili ed oneri processuali
75.000,00	remoto	30,00%	22.500,00	0,00	202020101 - Fondo rischi per cause civili ed oneri processuali	0,00	0,00	516010101 - Accantonamenti per cause civili ed oneri processuali	0,00	202020101 - Fondo rischi per cause civili ed oneri processuali
75.000,00	probabile	40,00%	30.000,00	0,00	202020101 - Fondo rischi per cause civili ed oneri processuali	0,00	30.000,00	516010101 - Accantonamenti per cause civili ed oneri processuali	30.000,00	202020101 - Fondo rischi per cause civili ed oneri processuali
75.000,00	possibile	30,00%	22.500,00	0,00	202020101 - Fondo rischi per cause civili ed oneri processuali	0,00	0,00	516010101 - Accantonamenti per cause civili ed oneri processuali	0,00	202020101 - Fondo rischi per cause civili ed oneri processuali
75.000,00	probabile	100,00%	75.000,00	75.000,00	202020101 - Fondo rischi per cause civili ed oneri processuali	0,00	0,00	516010101 - Accantonamenti per cause civili ed oneri processuali	75.000,00	202020101 - Fondo rischi per cause civili ed oneri processuali
75.000,00	remoto	30,00%	22.500,00	0,00	202020101 - Fondo rischi per cause civili ed oneri processuali	0,00	0,00	516010101 - Accantonamenti per cause civili ed oneri processuali	0,00	202020101 - Fondo rischi per cause civili ed oneri processuali
75.000,00	probabile	100,00%	75.000,00	75.000,00	202020101 - Fondo rischi per cause civili ed oneri processuali	0,00	0,00	516010101 - Accantonamenti per cause civili ed oneri processuali	75.000,00	202020101 - Fondo rischi per cause civili ed oneri processuali
75.000,00	remoto	30,00%	22.500,00	0,00	202020101 - Fondo rischi per cause civili ed oneri processuali	0,00	0,00	516010101 - Accantonamenti per cause civili ed oneri processuali	0,00	202020101 - Fondo rischi per cause civili ed oneri processuali
75.000,00	possibile	50,00%	37.500,00	0,00	202020101 - Fondo rischi per cause civili ed oneri processuali	0,00	0,00	516010101 - Accantonamenti per cause civili ed oneri processuali	0,00	202020101 - Fondo rischi per cause civili ed oneri processuali
75.000,00	possibile	30,00%	22.500,00	0,00	202020101 - Fondo rischi per cause civili ed oneri processuali	0,00	0,00	516010101 - Accantonamenti per cause civili ed oneri processuali	0,00	202020101 - Fondo rischi per cause civili ed oneri processuali
3.443,99	possibile	100,00%	3.443,99	0,00	202020101 - Fondo rischi per cause civili ed oneri processuali	0,00	0,00	516010101 - Accantonamenti per cause civili ed oneri processuali	0,00	202020101 - Fondo rischi per cause civili ed oneri processuali
457.508,15	probabile	100,00%	457.508,15	457.508,15	202020101 - Fondo rischi per cause civili ed oneri processuali	0,00	0,00	516010101 - Accantonamenti per cause civili ed oneri processuali	457.508,15	202020101 - Fondo rischi per cause civili ed oneri processuali
92.542,12	probabile	30,00%	27.762,64	27.762,64	202020101 - Fondo rischi per cause civili ed oneri processuali	0,00	0,00	516010101 - Accantonamenti per cause civili ed oneri processuali	27.762,64	202020101 - Fondo rischi per cause civili ed oneri processuali
60.118,33	probabile	100,00%	60.118,33	0,00	202020101 - Fondo rischi per cause civili ed oneri processuali	7.167,45	0,00	516010101 - Accantonamenti per cause civili ed oneri processuali	7.167,45	202020101 - Fondo rischi per cause civili ed oneri processuali
3.665,75	probabile	70,00%	2.566,03	2.566,75	202020101 - Fondo rischi per cause civili ed oneri processuali	0,00	0,00	516010101 - Accantonamenti per cause civili ed oneri processuali	2.566,75	202020101 - Fondo rischi per cause civili ed oneri processuali
31.000,00	possibile	0,00%	-		202020101 - Fondo rischi per cause civili ed oneri processuali	0,00		516010101 - Accantonamenti per cause civili ed oneri processuali	0,00	202020101 - Fondo rischi per cause civili ed oneri processuali
70.595,21	probabile	100,00%	70.595,21		202020101 - Fondo rischi per cause civili ed oneri processuali		70.595,21	516010101 - Accantonamenti per cause civili ed oneri processuali	70.595,21	202020101 - Fondo rischi per cause civili ed oneri processuali
-	remoto	0,00%	-		202020101 - Fondo rischi per cause civili ed oneri processuali	0,00	0,00	516010101 - Accantonamenti per cause civili ed oneri processuali	0,00	202020101 - Fondo rischi per cause civili ed oneri processuali

IFO/Cofely italia s.p.a.	Fornitori_di_Beni_e_Servizi	Tribunale_Civile	Ricorso	Contestazioni su forniture ed appalti		Prima udienza		2015	-		79.411,00
IFO/Cofely Italia s.p.a.Engie	Fornitori_di_Beni_e_Servizi	Corte_di_Cassazione_Civile	Ricorso avverso sentenza	Contestazioni su forniture ed appalti	sentenza corte d'appello sfavorevole istituti	Prima udienza		2015/2016	10.441.242,87		79.411,00
Natuna spa	Fornitori_di_Beni_e_Servizi	Tribunale_Civile	Atto di citazione	Risarcimento Danni		Precisazione Conclusioni		2016	250.000,00		7.700,00
cataldo mario	Paziente_Utente	Tribunale_Civile	Atto di citazione	Risarcimento danni (lesioni, morte, responsabilità professionale etc.)		Precisazione Conclusioni		2017	75.000,00		
GSA	Fornitori_di_Beni_e_Servizi	TAR	Ricorso con Istanza Sospensiva	Contestazioni su forniture ed appalti	Indizione procedura negoziata	Definito con esito sfavorevole per l'Azienda	Sentenza per carenza interesse 2015	2016			7.917,31
johnson and johnson medical spa	Fornitori_di_Beni_e_Servizi	Tribunale_Civile	Atto di citazione in opposizione a Decreto Ingiuntivo	Contestazioni su forniture ed appalti	decreto ingiuntivo	Precisazione Conclusioni		2015	-	7.936,00	5.191,64
giacani eredi del giudice p.	Paziente_Utente	Tribunale_Civile	Atto di citazione	Risarcimento danni (lesioni, morte, responsabilità professionale etc.)		Precisazione Conclusioni		2013	1.614.693,00	-	15.000,00
rabottini guseppe +1 (eredi rabottini enrico)	Paziente_Utente	Corte_di_Appello_Civile	Ricorso in appello	Risarcimento danni (lesioni, morte, responsabilità professionale etc.)	PARERE CONSULTIVO IFO	Fase Istruttoria		2019	683.215,66		10.000,00
santo salvatore	Paziente_Utente	CDS	Ricorso	Altro	PARERE CONSULTIVO IFO	Fase Istruttoria		2018	37.618,60		5.000,00
ballini alfredo	Paziente_Utente	Tribunale_Civile	Atto di citazione	Risarcimento danni (lesioni, morte, responsabilità professionale etc.)		Definito con esito sfavorevole per l'Azienda		2017	1.304.385,00		15.000,00
sodexo	Fornitori_di_Beni_e_Servizi	Tribunale_Civile	Ricorso per Decreto Ingiuntivo	Corrispettivo contrattuale		Definito con esito sfavorevole per l'Azienda		2016	-	31.509,98	13.600,00
scorbaioli patrizia	Paziente_Utente	Corte_di_Appello_Civile	Ricorso in appello	Risarcimento Danni		Definito con esito sfavorevole per l'Azienda	sentenza n.4956/2016		205.000,00		25.000,00
zitelli alberto eredi	Paziente_Utente	Tribunale_Civile	Atto di citazione	Risarcimento danni (lesioni, morte, responsabilità professionale etc.)		Fase Istruttoria		2017			
sol spa	Fornitori_di_Beni_e_Servizi	Tribunale_Civile	Ricorso per Decreto Ingiuntivo	Ritardato/mancato Pagamento corrispettivo contrattuale			Decreto ingiuntivo	2016	-		1.373,12
banca ifis	Fornitori_di_Beni_e_Servizi	Tribunale_Civile	Ricorso per Decreto Ingiuntivo	Ritardato/mancato Pagamento corrispettivo contrattuale		Definito con esito sfavorevole per l'Azienda			-	60.000,00	3.000,00
baratta patrizia	Paziente_Utente	Tribunale_Civile	Atto di citazione	Risarcimento danni (lesioni, morte, responsabilità professionale etc.)		Precisazione Conclusioni		2017	1.804.785,74	-	-
di gion f. di gion e. carli c.	Paziente_Utente	Tribunale_Civile	Ricorso	Risarcimento danni (lesioni, morte, responsabilità professionale etc.)		Definito con esito favorevole per l'Azienda		2018	50.000,00	-	-
GIANNETTI DANIELA	Paziente_Utente	Tribunale_Civile	Atto di citazione	Risarcimento danni (lesioni, morte, responsabilità professionale etc.)		Fase Istruttoria		2017	276.393,42	-	-
PROTEX ITALIA SPA	Fornitore_di_Beni_e_Servizi	Tribunale_Civile	Ricorso per Decreto Ingiuntivo	Ritardato/mancato Pagamento corrispettivo contrattuale		In decisione		2018	-	18.000,00	2.000,00
MICHELETTI SILVIA (EREDE DI GRENGA CLAUDIO)	Paziente_Utente	Tribunale_Civile	Atto di citazione	Risarcimento danni (lesioni, morte, responsabilità professionale etc.)		Fase Istruttoria		2017	258.383,66	-	-
PIANGERELLI MARCO	Paziente_Utente	Nessuna	Diffida	Risarcimento danni (lesioni, morte, responsabilità professionale etc.)		Fase Istruttoria		2018	86.000,00	-	-

79.411,00	possibile	50,00%	39.705,50		202020101 - Fondo rischi per cause civili ed oneri processuali			516010101 - Accantonamenti per cause civili ed oneri processuali	0,00	202020101 - Fondo rischi per cause civili ed oneri processuali
10.520.653,87	probabile	20,00%	2.104.130,77	2.010.133,61	202020101 - Fondo rischi per cause civili ed oneri processuali			516010101 - Accantonamenti per cause civili ed oneri processuali	2.010.133,61	202020101 - Fondo rischi per cause civili ed oneri processuali
257.700,00	probabile	100,00%	257.700,00	257.700,00	202020101 - Fondo rischi per cause civili ed oneri processuali			516010101 - Accantonamenti per cause civili ed oneri processuali	257.700,00	202020201 - Fondo rischi per contenzioso personale dipendente
75.000,00	possibile	25,00%	18.750,00		202020101 - Fondo rischi per cause civili ed oneri processuali			516010101 - Accantonamenti per cause civili ed oneri processuali	0,00	202020101 - Fondo rischi per cause civili ed oneri processuali
7.917,31	probabile	100,00%	7.917,31	7.917,31	202020101 - Fondo rischi per cause civili ed oneri processuali			516010101 - Accantonamenti per cause civili ed oneri processuali	7.917,31	202020101 - Fondo rischi per cause civili ed oneri processuali
13.127,64	probabile	100,00%	13.127,64	13.127,64	202020101 - Fondo rischi per cause civili ed oneri processuali			516010101 - Accantonamenti per cause civili ed oneri processuali	13.127,64	202020101 - Fondo rischi per cause civili ed oneri processuali
1.629.693,00	POSSIBILE	5,00%	81.484,65		202020101 - Fondo rischi per cause civili ed oneri processuali			516010101 - Accantonamenti per cause civili ed oneri processuali	0,00	202020101 - Fondo rischi per cause civili ed oneri processuali
693.215,66	possibile	70,00%	485.250,96		202020101 - Fondo rischi per cause civili ed oneri processuali			516010101 - Accantonamenti per cause civili ed oneri processuali	0,00	202020101 - Fondo rischi per cause civili ed oneri processuali
42.618,60	possibile	50,00%	21.309,30		202020101 - Fondo rischi per cause civili ed oneri processuali			516010101 - Accantonamenti per cause civili ed oneri processuali	0,00	202020101 - Fondo rischi per cause civili ed oneri processuali
1.319.385,00	probabile	100,00%	1.319.385,00	960.000,00	202020101 - Fondo rischi per cause civili ed oneri processuali			516010101 - Accantonamenti per cause civili ed oneri processuali	960.000,00	202020101 - Fondo rischi per cause civili ed oneri processuali
45.109,98	probabile	20,00%	9.022,00	9.022,00	202020101 - Fondo rischi per cause civili ed oneri processuali			516010101 - Accantonamenti per cause civili ed oneri processuali	9.022,00	202020101 - Fondo rischi per cause civili ed oneri processuali
230.000,00	probabile	60,00%	138.000,00	138.000,00	202020101 - Fondo rischi per cause civili ed oneri processuali			516010101 - Accantonamenti per cause civili ed oneri processuali	138.000,00	202020101 - Fondo rischi per cause civili ed oneri processuali
-	possibile	100,00%	-		202020101 - Fondo rischi per cause civili ed oneri processuali			516010101 - Accantonamenti per cause civili ed oneri processuali	0,00	202020101 - Fondo rischi per cause civili ed oneri processuali
1.373,12	probabile	100,00%	1.373,12	1.373,12	202020101 - Fondo rischi per cause civili ed oneri processuali			516010101 - Accantonamenti per cause civili ed oneri processuali	1.373,12	202020101 - Fondo rischi per cause civili ed oneri processuali
63.000,00	probabile	80,00%	50.400,00	0,00	202020101 - Fondo rischi per cause civili ed oneri processuali	58.528,91	0,00	516010101 - Accantonamenti per cause civili ed oneri processuali	58.528,91	202020101 - Fondo rischi per cause civili ed oneri processuali
1.804.785,74	probabile	48,00%	866.297,16	85.000,00	202020101 - Fondo rischi per cause civili ed oneri processuali		0,00	516010101 - Accantonamenti per cause civili ed oneri processuali	85.000,00	202020101 - Fondo rischi per cause civili ed oneri processuali
50.000,00	possibile	100,00%	50.000,00		202020101 - Fondo rischi per cause civili ed oneri processuali			516010101 - Accantonamenti per cause civili ed oneri processuali		202020101 - Fondo rischi per cause civili ed oneri processuali
276.393,42	possibile	100,00%	276.393,42		202020101 - Fondo rischi per cause civili ed oneri processuali			516010101 - Accantonamenti per cause civili ed oneri processuali		202020101 - Fondo rischi per cause civili ed oneri processuali
20.000,00	probabile	100,00%	20.000,00	26.249,00	202020101 - Fondo rischi per cause civili ed oneri processuali			516010101 - Accantonamenti per cause civili ed oneri processuali	26.249,00	202020101 - Fondo rischi per cause civili ed oneri processuali
258.383,66	possibile	100,00%	258.383,66		202020101 - Fondo rischi per cause civili ed oneri processuali			516010101 - Accantonamenti per cause civili ed oneri processuali		202020101 - Fondo rischi per cause civili ed oneri processuali
86.000,00	probabile	100,00%	86.000,00	86.000,00	202020101 - Fondo rischi per cause civili ed oneri processuali			516010101 - Accantonamenti per cause civili ed oneri processuali	86.000,00	202020101 - Fondo rischi per cause civili ed oneri processuali

importi sinistri stragiudiziali				Risarcimento danni (lesioni, morte, responsabilità professionale etc.)					1.900.000,00	-	-
fannio	Paziente_Utente		altro	Risarcimento danni (lesioni, morte, responsabilità professionale etc.)		Definito con esito sfavorevole per l'Azienda			119.000,00		
project informatica	Fornitore_di_Beni_e_Servizi		Ricorso						830,00		
m medical	Fornitore_di_Beni_e_Servizi		Ricorso						776,00		
kw apparecchi scientifici srl	Fornitore_di_Beni_e_Servizi		Ricorso						1.711,50		
netengeegnering	Fornitore_di_Beni_e_Servizi		Ricorso						685,50		
johnson and johnson medical spa	Fornitore_di_Beni_e_Servizi		Ricorso						131.127,64		
mediberg	Fornitore_di_Beni_e_Servizi		Ricorso						2.168,07		
agilab snc	Fornitore_di_Beni_e_Servizi		Ricorso						875,50		
Di Gion Federica	Paziente	Tribunale_Civile	Atto di citaz	Risarcimento danni (lesioni, morte, responsabilità professionale etc.)		Prima udienza		2019	86.000,00		
Ianni Antonio	Paziente	Tribunale_Civile	Atto di citaz	Risarcimento danni (lesioni, morte, responsabilità professionale etc.)		Prima udienza		2019	86.000,00		
Zaccini Enrico	Paziente	Tribunale_Civile	Atto di citaz	Risarcimento danni (lesioni, morte, responsabilità professionale etc.)		Prima udienza		2019	86.000,00		
Falvio Innocenza	Paziente	Tribunale_Civile	Atto di citaz	Risarcimento danni (lesioni, morte, responsabilità professionale etc.)		Prima udienza		2019	75.000,00		
Antonella Cristina	Paziente	Tribunale_Civile	Atto di citaz	Risarcimento danni (lesioni, morte, responsabilità professionale etc.)		Prima udienza		2019	75.000,00		
di gennaro cecilia	Paziente	Tribunale_Civile	Atto di citaz	Risarcimento danni (lesioni, morte, responsabilità professionale etc.)		Prima udienza		2019	75.000,00		
Merli Mario	Paziente	Tribunale_Civile	Atto di citaz	Risarcimento danni (lesioni, morte, responsabilità professionale etc.)		Prima udienza		2019	75.000,00		
Piselli Sandro	Paziente	Tribunale_Civile	Atto di citaz	Risarcimento danni (lesioni, morte, responsabilità professionale etc.)		Prima udienza		2019	75.000,00		
Mercante Annamaria	Paziente	Tribunale_Civile	Atto di citaz	Risarcimento danni (lesioni, morte, responsabilità professionale etc.)		Prima udienza		2019	75.000,00		
Caffarelli Angela Maria	Paziente	Tribunale_Civile	Atto di citaz	Risarcimento danni (lesioni, morte, responsabilità professionale etc.)		Prima udienza		2019	86.000,00		
Ziletti Angelo Battisti	Paziente	Tribunale_Civile	Atto di citaz	Risarcimento danni (lesioni, morte, responsabilità professionale etc.)		Prima udienza		2019	86.000,00		
Ballini Mario (eredi)	Paziente	Tribunale_Civile	Atto di citaz	Risarcimento danni (lesioni, morte, responsabilità professionale etc.)		Fase istruttoria		2019	1.304.385,00		
Mediocredito	Fornitore_di_Beni_e_Servizi	TAR	Atto di citaz	Ritardato/mancato Pagamento corrispettivo contrattuale		Prima udienza		2019	1.070.277,33		10.000,00
CEAUSU	Paziente_Utente	Tribunale_Civile	Atto di citazione	Risarcimento danni (lesioni, morte, responsabilità professionale etc.)		Fase istruttoria		2010/2012	indeterminabile	-	-

1.900.000,00	probabile	100,00%	1.900.000,00	936.900,00	202020101 - Fondo rischi per cause civili ed oneri processuali	171.401,89	0,00	516010101 - Accantonamenti per cause civili ed oneri processuali	765.498,11	202020101 - Fondo rischi per cause civili ed oneri processuali
119.000,00	probabile	100,00%	119.000,00	119.000,00	202020101 - Fondo rischi per cause civili ed oneri processuali			516010101 - Accantonamenti per cause civili ed oneri processuali	119.000,00	202020101 - Fondo rischi per cause civili ed oneri processuali
830,00	probabile	100,00%	830,00	830,00	202020101 - Fondo rischi per cause civili ed oneri processuali			516010101 - Accantonamenti per cause civili ed oneri processuali	830,00	202020101 - Fondo rischi per cause civili ed oneri processuali
776,00	probabile	100,00%	776,00	776,00	202020101 - Fondo rischi per cause civili ed oneri processuali			516010101 - Accantonamenti per cause civili ed oneri processuali	776,00	202020101 - Fondo rischi per cause civili ed oneri processuali
1.711,50	probabile	100,00%	1.711,50	1.711,50	202020101 - Fondo rischi per cause civili ed oneri processuali			516010101 - Accantonamenti per cause civili ed oneri processuali	1.711,50	202020101 - Fondo rischi per cause civili ed oneri processuali
685,50	probabile	100,00%	685,50	685,50	202020101 - Fondo rischi per cause civili ed oneri processuali			516010101 - Accantonamenti per cause civili ed oneri processuali	685,50	202020101 - Fondo rischi per cause civili ed oneri processuali
131.127,64	probabile	100,00%	131.127,64	131.127,64	202020101 - Fondo rischi per cause civili ed oneri processuali			516010101 - Accantonamenti per cause civili ed oneri processuali	131.127,64	202020101 - Fondo rischi per cause civili ed oneri processuali
2.168,07	probabile	100,00%	2.168,07	2.168,07	202020101 - Fondo rischi per cause civili ed oneri processuali			516010101 - Accantonamenti per cause civili ed oneri processuali	2.168,07	202020101 - Fondo rischi per cause civili ed oneri processuali
875,50	probabile	100,00%	875,50	875,50	202020101 - Fondo rischi per cause civili ed oneri processuali			516010101 - Accantonamenti per cause civili ed oneri processuali	875,50	202020101 - Fondo rischi per cause civili ed oneri processuali
86.000,00	probabile	100,00%	86.000,00		202020101 - Fondo rischi per cause civili ed oneri processuali		86.000,00	516010101 - Accantonamenti per cause civili ed oneri processuali	86.000,00	202020101 - Fondo rischi per cause civili ed oneri processuali
86.000,00	probabile	100,00%	86.000,00		202020101 - Fondo rischi per cause civili ed oneri processuali		86.000,00	516010101 - Accantonamenti per cause civili ed oneri processuali	86.000,00	202020101 - Fondo rischi per cause civili ed oneri processuali
86.000,00	probabile	100,00%	86.000,00		202020101 - Fondo rischi per cause civili ed oneri processuali		86.000,00	516010101 - Accantonamenti per cause civili ed oneri processuali	86.000,00	202020101 - Fondo rischi per cause civili ed oneri processuali
75.000,00	probabile	100,00%	75.000,00		202020101 - Fondo rischi per cause civili ed oneri processuali		75.000,00	516010101 - Accantonamenti per cause civili ed oneri processuali	75.000,00	202020101 - Fondo rischi per cause civili ed oneri processuali
75.000,00	probabile	100,00%	75.000,00		202020101 - Fondo rischi per cause civili ed oneri processuali		75.000,00	516010101 - Accantonamenti per cause civili ed oneri processuali	75.000,00	202020101 - Fondo rischi per cause civili ed oneri processuali
75.000,00	probabile	100,00%	75.000,00		202020101 - Fondo rischi per cause civili ed oneri processuali		75.000,00	516010101 - Accantonamenti per cause civili ed oneri processuali	75.000,00	202020101 - Fondo rischi per cause civili ed oneri processuali
75.000,00	probabile	100,00%	75.000,00		202020101 - Fondo rischi per cause civili ed oneri processuali		75.000,00	516010101 - Accantonamenti per cause civili ed oneri processuali	75.000,00	202020101 - Fondo rischi per cause civili ed oneri processuali
75.000,00	probabile	100,00%	75.000,00		202020101 - Fondo rischi per cause civili ed oneri processuali		75.000,00	516010101 - Accantonamenti per cause civili ed oneri processuali	75.000,00	202020101 - Fondo rischi per cause civili ed oneri processuali
75.000,00	probabile	100,00%	75.000,00		202020101 - Fondo rischi per cause civili ed oneri processuali		75.000,00	516010101 - Accantonamenti per cause civili ed oneri processuali	75.000,00	202020101 - Fondo rischi per cause civili ed oneri processuali
86.000,00	probabile	100,00%	86.000,00		202020101 - Fondo rischi per cause civili ed oneri processuali		86.000,00	516010101 - Accantonamenti per cause civili ed oneri processuali	86.000,00	202020101 - Fondo rischi per cause civili ed oneri processuali
86.000,00	probabile	100,00%	86.000,00		202020101 - Fondo rischi per cause civili ed oneri processuali		86.000,00	516010101 - Accantonamenti per cause civili ed oneri processuali	86.000,00	202020101 - Fondo rischi per cause civili ed oneri processuali
1.304.385,00	probabile	100,00%	1.304.385,00		202020101 - Fondo rischi per cause civili ed oneri processuali		459.692,50	516010101 - Accantonamenti per cause civili ed oneri processuali	459.692,50	202020101 - Fondo rischi per cause civili ed oneri processuali
	probabile	80,00%			202020101 - Fondo rischi per cause civili ed oneri processuali		402.307,50	516010101 - Accantonamenti per cause civili ed oneri processuali	402.307,50	202020101 - Fondo rischi per cause civili ed oneri processuali
#VALORE!	remoto	100,00%	#VALORE!		202020101 - Fondo rischi per cause civili ed oneri processuali			516010101 - Accantonamenti per cause civili ed oneri processuali	0	202020101 - Fondo rischi per cause civili ed oneri processuali

CHIRICOZZI LUIGI	Paziente_Utente	Tribunale_Civile	Ricorso	Risarcimento danni (lesioni, morte, responsabilità professionale etc.)		Precisazione Conclusioni		2019	115.000,00	-	-
Vallini Simonetta	Paziente_Utente	Tribunale_Civile	Atto di citazione	Risarcimento danni (lesioni, morte, responsabilità professionale etc.)		Udienza discussione e decisione 3/6/2020		2017	50.000,00	-	-
AM TRUST EUROPE LIMITED (Pellegrino)	Paziente_Utente	Corte_di_Appello_Civile	Ricorso in appello	Risarcimento danni (lesioni, morte, responsabilità professionale etc.)	SENTENZA 1° GRADO N.5620/2015	Precisazione Conclusioni		2015	-	-	20.000,00
Coniglio Francesca; Natale Giovanna; Coniglio Maria; Coniglio Giovanna; Coniglio	Paziente_Utente	Tribunale_Civile	Atto di citazione	Risarcimento danni (lesioni, morte, responsabilità professionale etc.)		Prima udienza		2019	indeterminabile	-	-
Pugliese Antonio	Paziente_Utente	Tribunale_Civile	Ricorso	Risarcimento danni (lesioni, morte, responsabilità professionale etc.)		Fase Istruttoria		2019	n/a		
Cogoni Anna; Petrucci Danilo	Paziente_Utente	Tribunale_Civile	Ricorso	Risarcimento danni (lesioni, morte, responsabilità professionale etc.)		Fase Istruttoria		2019	indeterminabile		
Az. Osp San Camillo Forlanini	Fornitori_di_Beni_e_Servizi	Corte_di_Appello_Civile	Ricorso in appello	Ritardato/mancato Pagamento corrispettivo contrattuale	ordinanza ex art. 702 bis cpc	Definito con esito sfavorevole per l'Azienda	pubblicata sentenza	2012	121.004,00	15.000,00	5.000,00
Az. Osp. San Camillo Forlanini	Altri_Enti_Pubblici	Tribunale_Civile	Ricorso	Ritardato/Mancato Pagamento corrispettivo contrattuale		Precisazione Conclusioni	precisazione conclusioni	2009	294.780,07	40.000,00	10.000,00
UNIMEDICAL	Fornitore_di_Beni_e_S	Tribunale_Civile	Atto di citazione	Ritardato/mancato Pagamento corrispettivo contrattuale		Fase Istruttoria		2013	34.202,36		
BALDASSARRE MARGHERITA	Paziente_Utente	Tribunale_Civile	Atto di citazione	Risarcimento danni (lesioni, morte, responsabilità professionale etc.)		Precisazione Conclusioni		2014	75.000,00	-	-
EREDI GALLI	Paziente_Utente	Tribunale_Civile	Atto di citazione	Risarcimento danni (lesioni, morte, responsabilità professionale etc.)		Precisazione Conclusioni		2014	75.000,00	-	-
ROSSI VITO	Paziente_Utente	Tribunale_Civile	Ricorso	Risarcimento danni (lesioni, morte, responsabilità professionale etc.)		Prima udienza		2019	75.000,00	-	-
Zenobi (Eredi Lucarini Maria	Paziente_Utente	Tribunale_Civile	Atto di citazione	Risarcimento danni (lesioni, morte, responsabilità professionale etc.)		Precisazione Conclusioni		2019	75.000,00	-	-
Antonelli Cristiana	Paziente_Utente	Tribunale_Civile	Atto di citazione	Risarcimento danni (lesioni, morte, responsabilità professionale etc.)		Fase Istruttoria		2019	75.000,00		
Cimini Eleonora	Paziente_Utente	Tribunale_Civile	Atto di citazione	Altro		In Decisione		2017	75.000,00		
Costanzo Simonetta	Paziente_Utente	Tribunale_Civile	Atto di citazione	Risarcimento danni (lesioni, morte, responsabilità professionale etc.)		Tribunale_Civile_2	Fase Istruttoria	2017	75.000,00		
Grimm Renate (eredi)	Paziente_Utente	Tribunale_Civile	Atto di citazione	Risarcimento danni (lesioni, morte, responsabilità professionale etc.)		Tribunale_Civile_2	Fase Istruttoria	2018	75.000,00		
Segato Marina	Paziente_Utente	Tribunale_Civile	Ricorso	Risarcimento danni (lesioni, morte, responsabilità professionale etc.)		Tribunale_Civile_2	Fase Istruttoria	2019	75.000,00		
Camilli Benedetto	Paziente_Utente	Tribunale_Civile	Ricorso	Risarcimento danni (lesioni, morte, responsabilità professionale etc.)		Tribunale_Civile_2	Definito con esito sfavorevole per l'Azienda		2.019,00		
subtotale											
Di giorgi silvia											

115.000,00	probabile	75,00%	86.250,00	0	202020101 - Fondo rischi per cause civili ed oneri processuali	0	85000	516010101 - Accantonamenti per cause civili ed oneri processuali	85000	202020101 - Fondo rischi per cause civili ed oneri processuali
50.000,00	possibile	100,00%	50.000,00		202020101 - Fondo rischi per cause civili ed oneri processuali			516010101 - Accantonamenti per cause civili ed oneri processuali	0	202020101 - Fondo rischi per cause civili ed oneri processuali
20.000,00	probabile	100,00%	20.000,00		202020101 - Fondo rischi per cause civili ed oneri processuali		20.000,00	516010101 - Accantonamenti per cause civili ed oneri processuali	20.000,00	202020101 - Fondo rischi per cause civili ed oneri processuali
#VALORE!	POSSIBILE	100,00%	#VALORE!		202020101 - Fondo rischi per cause civili ed oneri processuali		0	516010101 - Accantonamenti per cause civili ed oneri processuali	0	202020101 - Fondo rischi per cause civili ed oneri processuali
#VALORE!	POSSIBILE	100,00%	#VALORE!		202020101 - Fondo rischi per cause civili ed oneri processuali			516010101 - Accantonamenti per cause civili ed oneri processuali	0	202020101 - Fondo rischi per cause civili ed oneri processuali
#VALORE!	possibile	100,00%			202020101 - Fondo rischi per cause civili ed oneri processuali			516010101 - Accantonamenti per cause civili ed oneri processuali	0	202020101 - Fondo rischi per cause civili ed oneri processuali
141.004,00	Possibile	100,00%	141.004,00		202020101 - Fondo rischi per cause civili ed oneri processuali		0	516010101 - Accantonamenti per cause civili ed oneri processuali	0	202020101 - Fondo rischi per cause civili ed oneri processuali
344.780,07	Possibile	100,00%	344.780,07		202020101 - Fondo rischi per cause civili ed oneri processuali		0	516010101 - Accantonamenti per cause civili ed oneri processuali	0	202020101 - Fondo rischi per cause civili ed oneri processuali
34.202,36	remoto	100,00%	34.202,36		202020101 - Fondo rischi per cause civili ed oneri processuali		0	516010101 - Accantonamenti per cause civili ed oneri processuali	0	202020101 - Fondo rischi per cause civili ed oneri processuali
75.000,00	remoto	0,00%	-		202020101 - Fondo rischi per cause civili ed oneri processuali		0,00	516010101 - Accantonamenti per cause civili ed oneri processuali	0,00	202020101 - Fondo rischi per cause civili ed oneri processuali
75.000,00	possibile	100,00%	75.000,00		202020101 - Fondo rischi per cause civili ed oneri processuali			516010101 - Accantonamenti per cause civili ed oneri processuali	0,00	202020101 - Fondo rischi per cause civili ed oneri processuali
75.000,00	possibile	100,00%	75.000,00		202020101 - Fondo rischi per cause civili ed oneri processuali			516010101 - Accantonamenti per cause civili ed oneri processuali	0,00	202020101 - Fondo rischi per cause civili ed oneri processuali
75.000,00	possibile	100,00%	75.000,00		202020101 - Fondo rischi per cause civili ed oneri processuali			516010101 - Accantonamenti per cause civili ed oneri processuali		202020101 - Fondo rischi per cause civili ed oneri processuali
75.000,00	remoto	100,00%	75.000,00		202020101 - Fondo rischi per cause civili ed oneri processuali			516010101 - Accantonamenti per cause civili ed oneri processuali	0,00	202020101 - Fondo rischi per cause civili ed oneri processuali
10.000,00	probabile	100,00%	10.000,00		202020101 - Fondo rischi per cause civili ed oneri processuali		10.000,00	516010101 - Accantonamenti per cause civili ed oneri processuali	10.000,00	202020101 - Fondo rischi per cause civili ed oneri processuali
75.000,00	probabile	100,00%	75.000,00		202020101 - Fondo rischi per cause civili ed oneri processuali		75.000,00	516010101 - Accantonamenti per cause civili ed oneri processuali	75.000,00	202020101 - Fondo rischi per cause civili ed oneri processuali
75.000,00	remoto	100,00%	75.000,00		202020101 - Fondo rischi per cause civili ed oneri processuali		0,00	516010101 - Accantonamenti per cause civili ed oneri processuali	0,00	202020101 - Fondo rischi per cause civili ed oneri processuali
75.000,00	remoto	100,00%	75.000,00		202020101 - Fondo rischi per cause civili ed oneri processuali			516010101 - Accantonamenti per cause civili ed oneri processuali	0,00	202020101 - Fondo rischi per cause civili ed oneri processuali
75.000,00	probabile	100,00%	75.000,00		202020101 - Fondo rischi per cause civili ed oneri processuali		75.000,00	516010101 - Accantonamenti per cause civili ed oneri processuali	75.000,00	202020101 - Fondo rischi per cause civili ed oneri processuali
0,00			-	**13.311.040,35**		**455.997,26**	**2.157.595,21**		**15.237.462,64**	
0,00			-	5.766,81					5.766,81	202020101 - Fondo rischi per cause civili ed oneri processuali

Pozzi Anna Fausta											
Eredi Ielli											
Di paolo Dora											
Teori Giuseppe											
Bucher Stefania											
Pompili Alfredo											
Marianetti Giorgio											
Frontini Lucio											
giacomini Patrizio											
importi valutati da CVS per periodo 2016 autoassicurazione											
koudriavteva											
de marco c.											
TOTALE											
Mariani Giustino	Personale_Dipendente	Corte_di_Appello_Civile	Ricorso	Mansioni/qualifica	sentenza n.8370/2015	Fase Istruttoria	grado con esito favorevole all'istituto	2002	406.178,32	20.000,00	12.000,00
drusco alessandra	Personale_Dipendente	Tribunale_Civile	Ricorso	Altro	Sent. n. 5885/2019 sfavorevole agli IFO	Prima udienza		2019	292.888,00	131.036,63	18.311,96
Mariottini Giancarlo	Personale non dipen.	Tribunale_Civile	ricorso	Riconoscimento Tempo Indeterminato		definito con esito favorevole		2019	440.000,00		
TOTALE											

0,00			-	170.000,00			150.000,00		320.000,00	Fondo rischi personale dipendente
0,00			-						0,00	
0,00			-	97.000,00		88.125,00			8.875,00	fondo rischi per copertura diretta (autoassicurazione)
0,00			-						0,00	
0,00			-	263.262,40		1.474,89			261.787,51	Fondo rischi personale dipendente
0,00			-						0,00	
0,00			-	40.000,00					40.000,00	Fondo rischi personale dipendente
0,00			-						0,00	
0,00			-	232.273,08					232.273,08	Fondo rischi personale dipendente
0,00			-						0,00	
0,00			-	10.888,78		14.503,05			3.614,27	Fondo rischi personale dipendente
0,00			-						0,00	
0,00			-	35.000,00		34.486,00			514,00	Fondo rischi personale dipendente
0,00			-						0,00	
0,00			-	30.000,00					30.000,00	fondo rischi per copertura diretta (autoassicurazione)
0,00			-						0,00	
0,00			-	1.500,00					1.500,00	Fondo rischi personale dipendente
0,00			-						0,00	
0,00			-	1.260.126,04					1.260.126,04	fondo rischi per copertura diretta (autoassicurazione)
0,00			-						0,00	
0,00			-	2.929,00					2.929,00	Fondo rischi personale dipendente
0,00			-						0,00	
0,00			-	606,58					606,58	Fondo rischi personale dipendente
0,00			-						0,00	
0,00			-	**15.460.393,04**		**594.586,20**	**2.307.595,21**		**17.173.402,05**	
438.178,32	probabile	80,00%	350.542,66	0,00	202020201 - Fondo rischi per contenzioso personale dipendente	0,00	350.542,66	516010102 - Accantonamenti per contenzioso personale dipendente	350.542,66	202020201 - Fondo rischi per contenzioso personale dipendente
0,00			-						0,00	
442.236,59	probabile	100,00%	442.236,59	0,00	202020201 - Fondo rischi per contenzioso personale dipendente	0,00	442.236,59	516010102 - Accantonamenti per contenzioso personale dipendente	442.236,59	202020201 - Fondo rischi per contenzioso personale dipendente
0,00			-						0,00	
	possibile	100,00%	440.000,00		202020201 - Fondo rischi per contenzioso personale dipendente		180.000,00	516010102 - Accantonamenti per contenzioso personale dipendente	180.000,00	
0,00			-						0,00	
0,00			**-**	**15.460.393,04**		**594.586,20**	**3.280.374,46**		**18.146.181,30**	
0,00			-						0,00	
0,00			-						0,00	

FDO RISCHI CONTENZIOSO PERSONALE											
FDO RISCHI COPERTURA DIRETTA RISCHI											
FDO RISCHI CAUSE CIVILI E PROCESSUALI											
TOTALE											

0,00			-	ANNO 2018		UTILIZZI 2019	ACCANTON. 2019	RICLASSIFICHE	FDO 2019	
0,00			-	1.137.088,48		50.463,94	1.122.779,25	- 122.928,64	2.086.475,15	2.086.475,15
0,00			-							
0,00			-							
0,00			-	2.384.760,51		88.125,00	-	- 997.634,47	1.299.001,04	1.299.001,04
0,00			-							
0,00			-	11.928.620,10		455.997,26	2.157.595,21	1.120.563,11	14.760.705,11	14.750.781,16
0,00			-							
0,00			-	15.450.469,09		594.586,20	3.280.374,46	-	18.146.181,30	
0,00			-							
0,00			-							
0,00			-						0,00	

U.O.C. RISORSE ECONOMICHE E BILANCIO
IL DIRETTORE
Dr.ssa Cinzia Bomboni

RENDICONTO FINANZIARIO EX. ART. 26 D.LGS 118/2011	AZIENDA	120908
CONSUNTIVO 2019		

valori in unità di €

		31.12.2019	31.12.2018
OPERAZIONI DI GESTIONE REDDITUALE			
(+)	**risultato di esercizio**	**- 24.153.458**	**- 21.545.518**
	- Voci che non hanno effetto sulla liquidità: costi e ricavi non monetari		
(+)	ammortamenti fabbricati	7.116.714	7.047.704
(+)	ammortamenti altre immobilizzazioni materiali	2.696.053	3.545.175
(+)	ammortamenti immobilizzazioni immateriali	58.652	28.419
Ammortamenti		**9.871.419**	**10.621.298**
(-)	Utilizzo finanziamenti per investimenti	- 9.835.372	**10.548.935**
(-)	Utilizzo fondi riserva: investimenti, incentivi al personale, successioni e donaz., plusvalenze da reinvestire		
utilizzo contributi in c/capitale e fondi riserva		**- 9.835.372**	**-10.548.935**
(+)	accantonamenti SUMAI		
(-)	pagamenti SUMAI		
(+)	accantonamenti TFR		
(-)	pagamenti TFR		
- Premio operosità medici SUMAI + TFR			
(+/-)	Rivalutazioni/svalutazioni di attività finanziarie	- 1.942	-
(+)	accantonamenti a fondi svalutazioni		-
(-)	*utilizzo fondi svalutazioni**		*- 28.164*
- Fondi svalutazione di attività		**- 1.942**	**- 28.164**
(+)	accantonamenti a fondi per rischi e oneri	13.361.337	9.233.139
(-)	utilizzo fondi per rischi e oneri	- 8.425.046	- 8.683.755
- Fondo per rischi ed oneri futuri		**4.936.291**	**549.384**
TOTALE Flusso di CCN della gestione corrente		**- 19.183.063**	**-20.951.935**
(+)/(-)	*aumento/diminuzione debiti verso regione e provincia autonoma, esclusa la variazione relativa a debiti per acquisto di beni strumentali*	*- 74.191.559*	- 49.732.576
(+)/(-)	*aumento/diminuzione debiti verso comune*		
(+)/(-)	*aumento/diminuzione debiti verso aziende sanitarie pubbliche*	*- 119.259*	- 47.053
(+)/(-)	*aumento/diminuzione debiti verso arpa*		
(+)/(-)	*aumento/diminuzione debiti verso fornitori*	*- 4.807.886*	- 7.862.547
(+)/(-)	*aumento/diminuzione debiti tributari*	*1.077.479*	230.822
(+)/(-)	*aumento/diminuzione debiti verso istituti di previdenza*	*650.800*	17.881
(+)/(-)	*aumento/diminuzione altri debiti*	*1.852.753*	1.344.307
(+)/(-)	**aumento/diminuzione debiti (escl forn di immob e C/C bancari e istituto tesoriere)**	**- 75.537.672**	**-56.049.166**
(+)/(-)	**aumento/diminuzione ratei e risconti passivi**	**63.134**	**- 14.632**
(+)/(-)	*diminuzione/aumento crediti parte corrente v/stato quote indistinte*	*532*	1.181.074
(+)/(-)	*diminuzione/aumento crediti parte corrente v/stato quote vincolate*		
(+)/(-)	*diminuzione/aumento crediti parte corrente v/Regione per gettito addizionali Irpef e Irap*		
(+)/(-)	*diminuzione/aumento crediti parte corrente v/Regione per partecipazioni regioni a statuto speciale*		
(+)/(-)	*diminuzione/aumento crediti parte corrente v/Regione - vincolate per partecipazioni regioni a statuto speciale*		
(+)/(-)	*diminuzione/aumento crediti parte corrente v/Regione -gettito fiscalità regionale*		
(+)/(-)	*diminuzione/aumento crediti parte corrente v/Regione - altri contributi extrafondo*		
(+)/(-)	*diminuzione/aumento crediti parte corrente v/Regione*	*- 124.007*	- 422.838
(+)/(-)	*diminuzione/aumento crediti parte corrente v/Comune*		
(+)/(-)	*diminuzione/aumento crediti parte corrente v/Asl-Ao*	*420.813*	- 183.608
(+)/(-)	*diminuzione/aumento crediti parte corrente v/ARPA*		
(+)/(-)	*diminuzione/aumento crediti parte corrente v/Erario*	*- 1.051.644*	- 821.495
(+)/(-)	*diminuzione/aumento crediti parte corrente v/Altri*	*3.941.004*	- 398.312
(+)/(-)	**diminuzione/aumento di crediti**	**3.186.698**	**-645.179**
(+)/(-)	*diminuzione/aumento del magazzino*	*469.396*	-
(+)/(-)	*diminuzione/aumento di acconti a fornitori per magazzino e titoli attivo circolante*	*- 1.088*	

RENDICONTO FINANZIARIO EX. ART. 26 D.LGS 118/2011 **AZIENDA** **120908**

CONSUNTIVO 2019

valori in unità di €

		31.12.2019	31.12.2018
(+)/(-)	**diminuzione/aumento rimanenze**	**468.308**	**- 488.976**
(+)/(-)	**diminuzione/aumento ratei e risconti attivi**	**- 106.035**	**- 216.785**
A - Totale operazioni di gestione reddituale		**- 91.108.631**	**-78.366.673**
ATTIVITÀ DI INVESTIMENTO			
(-)	Acquisto costi di impianto e di ampliamento		- 32.911
(-)	Acquisto costi di ricerca e sviluppo		
(-)	Acquisto Diritti di brevetto e diritti di utilizzazione delle opere d'ingegno		
(-)	Acquisto immobilizzazioni immateriali in corso		
(-)	Acquisto altre immobilizzazioni immateriali	- 269.193	- 82.398
(-)	**Acquisto Immobilizzazioni Immateriali**	**- 269.193**	**- 115.309**
(+)	Valore netto contabile costi di impianto e di ampliamento dismessi		
(+)	Valore netto contabile costi di ricerca e sviluppo dismessi		
(+)	Valore netto contabile Diritti di brevetto e diritti di utilizzazione delle opere d'ingegno dismessi		
(+)	Valore netto contabile immobilizzazioni immateriali in corso dismesse		
(+)	Valore netto contabile altre immobilizzazioni immateriali dismesse		
(+)	**Valore netto contabile Immobilizzazioni Immateriali dismesse**		**-**
(-)	Acquisto terreni		
(-)	Acquisto fabbricati	- 2.413.965	- 136.637
(-)	Acquisto impianti e macchinari		
(-)	Acquisto attrezzature sanitarie e scientifiche	- 976.639	- 2.169.263
(-)	Acquisto mobili e arredi	- 25.043	- 187.497
(-)	Acquisto automezzi		
(-)	Acquisto altri beni materiali	- 145.293	- 35.331
(-)	**Acquisto Immobilizzazioni Materiali**	**- 3.560.940**	**- 2.528.727**
(+)	Valore netto contabile terreni dismessi		
(+)	Valore netto contabile fabbricati dismessi		3.601
(+)	Valore netto contabile impianti e macchinari dismessi		
(+)	Valore netto contabile attrezzature sanitarie e scientifiche dismesse		
(+)	Valore netto contabile mobili e arredi dismessi		
(+)	Valore netto contabile automezzi dismessi		
(+)	Valore netto contabile altri beni materiali dismessi		677
(+)	**Valore netto contabile Immobilizzazioni Materiali dismesse**		**4.278**
(-)	Acquisto crediti finanziari		
(-)	Acquisto titoli		
(-)	**Acquisto Immobilizzazioni Finanziarie**		**-**
(+)	Valore netto contabile crediti finanziari dismessi		
(+)	Valore netto contabile titoli dismessi	3.030	
(+)	**Valore netto contabile Immobilizzazioni Finanziarie dismesse**	**3.030**	
(+/-)	**Aumento/Diminuzione debiti v/fornitori di immobilizzazioni**		
B - Totale attività di investimento		**- 3.827.103**	**-2.639.759**
ATTIVITÀ DI FINANZIAMENTO			
(+)/(-)	diminuzione/aumento crediti vs Stato (finanziamenti per investimenti)	79.461	140.357
(+)/(-)	diminuzione/aumento crediti vs Regione (finanziamenti per investimenti)		14.041
(+)/(-)	diminuzione/aumento crediti vs Regione (aumento fondo di dotazione)		-
(+)/(-)	diminuzione/aumento crediti vs Regione (ripiano perdite)	- 21.451.403	73.888.013
(+)/(-)	diminuzione/aumento crediti vs Regione (copertura debiti al 31.12.2005)		-
(+)	**aumento fondo di dotazione**	**- 21.371.942**	**74.042.411**
(+)	aumento contributi in c/capitale da regione e da altri	125.238.865	5.269.223
(+)/(-)	altri aumenti/diminuzioni al patrimonio netto*		887.336

RENDICONTO FINANZIARIO EX. ART. 26 D.LGS 118/2011	AZIENDA	120908
CONSUNTIVO 2019		

valori in unità di €

		31.12.2019	31.12.2018
(+)/(-)	aumenti/diminuzioni nette contabili al patrimonio netto	125.238.865	80.198.970
(+)/(-)	aumento/diminuzione debiti C/C bancari e istituto tesoriere*		-
(+)	assunzione nuovi mutui*		
(-)	mutui quota capitale rimborsata		
C - Totale attività di finanziamento		*103.866.923*	80.198.970
FLUSSO DI CASSA COMPLESSIVO (A+B+C)		*8.931.189*	*-807.462*
Delta liquidità tra inizio e fine esercizio (al netto dei conti bancari passivi)		*8.931.189*	- 807.462
Squadratura tra il valore delle disponibilità liquide nello SP e il valore del flusso di cassa complessivo		0	0

U.O.C. RISORSE ECONOMICHE E BILANCIO
IL DIRETTORE
Dr.ssa Cinzia Bomboni

Direzione Generale della Programmazione Sanitaria
Direzione Generale della Digitalizzazione, del Sistema Informativo Sanitario e della Statistica

MODELLO DI RILEVAZIONE DEI COSTI DEI LIVELLI DI ASSISTENZA DEGLI ENTI DEL SERVIZIO SANITARIO NAZIONALE

STRUTTURA RILEVATA				OGGETTO DELLA RILEVAZIONE	
REGIONE	120	CODICE ENTE	120908	CONSUNTIVO ANNO	2019

Codice	Macrovoci economiche	Consumi di esercizio: Beni sanitari	Consumi di esercizio: Beni non sanitari	Costi per acquisti di servizi: prestazioni sanitarie	Costi per acquisti di servizi: servizi sanitari per erogazione di prestazioni	Costi per acquisti di servizi: servizi non sanitari	Personale: Ruolo sanitario	Personale: Ruolo professionale	Personale: Ruolo tecnico	Personale: Ruolo amministrativo	Personale: Ruolo della ricerca sanitaria - NON COMPILARE -	Ammortamenti	Sopravvenienze insussistenze	Altri costi	Oneri finanziari, secolatori, minusvalenze	Totale
	PREVENZIONE COLLETTIVA E SANITA' PUBBLICA															
1A100	**Sorveglianza, prevenzione e controllo delle malattie infettive e parassitarie, inclusi i programmi vaccinali**	0,00	0,00	0,00	0,00	0,00	0,00	0,00	0,00	0,00	0,00	0,00	0,00	0,00	0,00	0,00
1A110	*Vaccinazioni*	0,00	0,00	0,00	0,00	0,00	0,00	0,00	0,00	0,00	0,00	0,00	0,00	0,00	0,00	0,00
1A120	*Altri interventi per la sorveglianza, prevenzione e controllo delle malattie infettive e parassitarie*	0,00	0,00	0,00	0,00	0,00	0,00	0,00	0,00	0,00	0,00	0,00	0,00	0,00	0,00	0,00
1B100	**Tutela della salute e della sicurezza degli ambienti aperti e confinati**	0,00	0,00	0,00	0,00	0,00	0,00	0,00	0,00	0,00	0,00	0,00	0,00	0,00	0,00	0,00
1C100	**Sorveglianza, prevenzione e tutela della salute e sicurezza nei luoghi di lavoro**	1.109,80	1.229,56	0,00	131.566,44	139.859,06	303.602,70	0,00	0,00	0,00	0,00	61.846,00	4.282,80	38.329,11	1.164,10	680.166,67
1D100	**Salute animale e igiene urbana veterinaria**	0,00	0,00	0,00	0,00	0,00	0,00	0,00	0,00	0,00	0,00	0,00	0,00	0,00	0,00	0,00
1E100	**Sicurezza alimentare - Tutela della salute dei consumatori**	0,00	0,00	0,00	0,00	0,00	0,00	0,00	0,00	0,00	0,00	0,00	0,00	0,00	0,00	0,00
1F100	**Sorveglianza e prevenzione delle malattie croniche, inclusi la promozione di stili di vita sani ed i programmi organizzati di screening; sorveglianza e prevenzione nutrizionale**	0,00	0,00	0,00	0,00	0,00	0,00	0,00	0,00	0,00	0,00	0,00	0,00	0,00	0,00	0,00
1F110	*Screening oncologici*	0,00	0,00	0,00	0,00	0,00	0,00	0,00	0,00	0,00	0,00	0,00	0,00	0,00	0,00	0,00
1F111	Programmi organizzati svolti in apposita Unità operativa/Centro di costo	0,00	0,00	0,00	0,00	0,00	0,00	0,00	0,00	0,00	0,00	0,00	0,00	0,00	0,00	0,00
1F112	Programmi organizzati svolti in ambito consultoriale/ambulatoriale territoriale	0,00	0,00	0,00	0,00	0,00	0,00	0,00	0,00	0,00	0,00	0,00	0,00	0,00	0,00	0,00
1F113	Programmi organizzati svolti in ambito ospedaliero	0,00	0,00	0,00	0,00	0,00	0,00	0,00	0,00	0,00	0,00	0,00	0,00	0,00	0,00	0,00
1F120	*Altre attività di Sorveglianza e prevenzione delle malattie croniche, inclusi la promozione di stili di vita sani e prevenzione nutrizionale*	0,00	0,00	0,00	0,00	0,00	0,00	0,00	0,00	0,00	0,00	0,00	0,00	0,00	0,00	0,00
1F121	Altre attività svolte in ambito extra ospedaliero	0,00	0,00	0,00	0,00	0,00	0,00	0,00	0,00	0,00	0,00	0,00	0,00	0,00	0,00	0,00
1F122	Altre attività svolte in ambito ospedaliero	0,00	0,00	0,00	0,00	0,00	0,00	0,00	0,00	0,00	0,00	0,00	0,00	0,00	0,00	0,00
1G100	**Attività medico legali per finalità pubbliche**	0,00	0,00	0,00	0,00	0,00	0,00	0,00	0,00	0,00	0,00	0,00	0,00	0,00	0,00	0,00
1H100	**Contributo Legge 210/92**	0,00	0,00	0,00	0,00	0,00	0,00	0,00	0,00	0,00	0,00	0,00	0,00	0,00	0,00	0,00
19999	**TOTALE PREVENZIONE COLLETTIVA E SANITA' PUBBLICA**	1.109,80	1.229,56	0,00	131.566,44	139.859,06	303.602,70	0,00	0,00	0,00	0,00	61.846,00	4.282,80	38.329,11	1.164,10	680.166,67
	ASSISTENZA DISTRETTUALE															
2A100	**Assistenza sanitaria di base**	0,00	0,00	0,00	0,00	0,00	0,00	0,00	0,00	0,00	0,00	0,00	0,00	0,00	0,00	0,00
2A110	*Medicina generale*	0,00	0,00	0,00	0,00	0,00	0,00	0,00	0,00	0,00	0,00	0,00	0,00	0,00	0,00	0,00
2A111	Medicina generale - Attività in convenzione	0,00	0,00	0,00	0,00	0,00	0,00	0,00	0,00	0,00	0,00	0,00	0,00	0,00	0,00	0,00
2A112	Medicina generale - Prestazioni erogate nelle cure domiciliari	0,00	0,00	0,00	0,00	0,00	0,00	0,00	0,00	0,00	0,00	0,00	0,00	0,00	0,00	0,00
2A113	Medicina generale - Prestazioni erogate presso strutture residenziali e semiresidenziali	0,00	0,00	0,00	0,00	0,00	0,00	0,00	0,00	0,00	0,00	0,00	0,00	0,00	0,00	0,00
2A114	Medicina generale - Programmi vaccinali	0,00	0,00	0,00	0,00	0,00	0,00	0,00	0,00	0,00	0,00	0,00	0,00	0,00	0,00	0,00
2A115	Medicina generale - Attività presso UCCP	0,00	0,00	0,00	0,00	0,00	0,00	0,00	0,00	0,00	0,00	0,00	0,00	0,00	0,00	0,00
2A116	Medicina generale - Attività presso Ospedali di Comunità	0,00	0,00	0,00	0,00	0,00	0,00	0,00	0,00	0,00	0,00	0,00	0,00	0,00	0,00	0,00
2A120	*Pediatria di libera scelta*	0,00	0,00	0,00	0,00	0,00	0,00	0,00	0,00	0,00	0,00	0,00	0,00	0,00	0,00	0,00
2A121	Pediatria di libera scelta - Attività in convenzione	0,00	0,00	0,00	0,00	0,00	0,00	0,00	0,00	0,00	0,00	0,00	0,00	0,00	0,00	0,00
2A122	Pediatria di libera scelta - Prestazioni erogate nelle cure domiciliari	0,00	0,00	0,00	0,00	0,00	0,00	0,00	0,00	0,00	0,00	0,00	0,00	0,00	0,00	0,00
2A123	Pediatria di libera scelta - Programmi vaccinali	0,00	0,00	0,00	0,00	0,00	0,00	0,00	0,00	0,00	0,00	0,00	0,00	0,00	0,00	0,00
2A124	Pediatria di libera scelta - Attività presso UCCP	0,00	0,00	0,00	0,00	0,00	0,00	0,00	0,00	0,00	0,00	0,00	0,00	0,00	0,00	0,00
2A125	Pediatria di libera scelta - Attività presso Ospedali di Comunità	0,00	0,00	0,00	0,00	0,00	0,00	0,00	0,00	0,00	0,00	0,00	0,00	0,00	0,00	0,00
2A130	*Altra assistenza sanitaria di base*	0,00	0,00	0,00	0,00	0,00	0,00	0,00	0,00	0,00	0,00	0,00	0,00	0,00	0,00	0,00
2A131	Altra assistenza sanitaria di base : Assistenza distrettuale e UCCP	0,00	0,00	0,00	0,00	0,00	0,00	0,00	0,00	0,00	0,00	0,00	0,00	0,00	0,00	0,00
2A132	Altra assistenza sanitaria di base - Ospedali di Comunità	0,00	0,00	0,00	0,00	0,00	0,00	0,00	0,00	0,00	0,00	0,00	0,00	0,00	0,00	0,00
2B100	**Continuità assistenziale**	0,00	0,00	0,00	0,00	0,00	0,00	0,00	0,00	0,00	0,00	0,00	0,00	0,00	0,00	0,00
2C100	**Assistenza ai turisti**	0,00	0,00	0,00	0,00	0,00	0,00	0,00	0,00	0,00	0,00	0,00	0,00	0,00	0,00	0,00
2D100	**Emergenza sanitaria territoriale**	0,00	0,00	0,00	0,00	0,00	0,00	0,00	0,00	0,00	0,00	0,00	0,00	0,00	0,00	0,00
2E100	**Assistenza farmaceutica**	0,00	0,00	0,00	0,00	0,00	0,00	0,00	0,00	0,00	0,00	0,00	0,00	0,00	0,00	0,00
2E110	*Assistenza farmaceutica erogata in regime di convenzione*	0,00	0,00	0,00	0,00	0,00	0,00	0,00	0,00	0,00	0,00	0,00	0,00	0,00	0,00	0,00
2E120	*Assistenza farmaceutica - erogazione diretta a livello territoriale*	0,00	0,00	0,00	0,00	0,00	0,00	0,00	0,00	0,00	0,00	0,00	0,00	0,00	0,00	0,00
2E121	Assistenza farmaceutica - erogazione diretta a livello territoriale - Distribuzione Diretta	0,00	0,00	0,00	0,00	0,00	0,00	0,00	0,00	0,00	0,00	0,00	0,00	0,00	0,00	0,00
2E122	Assistenza farmaceutica - erogazione diretta a livello territoriale - Distribuzione Per Conto	0,00	0,00	0,00	0,00	0,00	0,00	0,00	0,00	0,00	0,00	0,00	0,00	0,00	0,00	0,00
2E130	*Assistenza farmaceutica - erogazione diretta a livello ospedaliero*	0,00	0,00	0,00	0,00	0,00	0,00	0,00	0,00	0,00	0,00	0,00	0,00	0,00	0,00	0,00
2F100	**Assistenza integrativa e protesica**	0,00	0,00	0,00	0,00	0,00	0,00	0,00	0,00	0,00	0,00	0,00	0,00	0,00	0,00	0,00
2F110	*Assistenza integrativa-Totale*	0,00	0,00	0,00	0,00	0,00	0,00	0,00	0,00	0,00	0,00	0,00	0,00	0,00	0,00	0,00
2F111	Assistenza integrativa - Presidi per persone affette da malattia diabetica o da malattie rare	0,00	0,00	0,00	0,00	0,00	0,00	0,00	0,00	0,00	0,00	0,00	0,00	0,00	0,00	0,00
2F112	Assistenza integrativa - Prodotti destinati a un'alimentazione particolare	0,00	0,00	0,00	0,00	0,00	0,00	0,00	0,00	0,00	0,00	0,00	0,00	0,00	0,00	0,00
2F113	Assistenza integrativa - Dispositivi monouso	0,00	0,00	0,00	0,00	0,00	0,00	0,00	0,00	0,00	0,00	0,00	0,00	0,00	0,00	0,00
2F120	*Assistenza protesica*	0,00	0,00	0,00	0,00	0,00	0,00	0,00	0,00	0,00	0,00	0,00	0,00	0,00	0,00	0,00
2G100	**Assistenza specialistica ambulatoriale**	23.202.172,61	118.814,43	0,00	9.360.080,67	14.787.221,57	23.564.013,51	386.988,12	1.209.342,86	3.074.018,05	0,00	4.414.050,00	304.242,15	2.502.862,31	161.574,66	83.206.201,93
2G110	*Assistenza specialistica ambulatoriale - Attività prodotta in ambito ospedaliero*	23.202.172,61	118.814,43	0,00	9.360.080,67	14.787.221,57	23.564.013,51	386.988,12	1.209.342,86	3.074.018,05	0,00	4.414.050,00	304.242,15	2.502.862,31	161.574,66	83.206.201,93
2G111	Assistenza specialistica ambulatoriale - Attività prodotta in ambito ospedaliero - Attività di laboratorio	3.588.967,74	36.407,00	0,00	2.479.455,68	4.238.968,15	6.239.071,25	189.182,87	359.336,63	812.903,62	0,00	1.165.531,00	80.335,21	864.645,91	47.558,08	19.916.382,42
2G112	Assistenza specialistica ambulatoriale - Attività prodotta in ambito ospedaliero - Diagnostica strumentale	3.131.417,53	31.825,27	0,00	3.249.388,75	5.059.048,36	8.067.715,22	93.014,68	429.250,90	1.111.337,60	0,00	1.527.458,00	105.281,31	827.245,81	55.772,21	23.788.673,34
2G113	Assistenza specialistica ambulatoriale - Attività prodotta in ambito ospedaliero - Attività clinica	18.481.787,34	50.282,18	0,00	3.661.246,24	5.494.178,16	9.257.227,04	104.800,57	420.755,32	1.149.857,83	0,00	1.721.061,00	118.625,63	1.010.970,78	93.246,38	39.833.736,17

Direzione Generale della Programmazione Sanitaria
Direzione Generale della Digitalizzazione, del Sistema Informativo Sanitario e della Statistica

MODELLO DI RILEVAZIONE DEI COSTI DEI LIVELLI DI ASSISTENZA DEGLI ENTI DEL SERVIZIO SANITARIO NAZIONALE

STRUTTURA RILEVATA

REGIONE: 120 — CODICE ENTE: 120908

OGGETTO DELLA RILEVAZIONE

CONSUNTIVO ANNO: 2019

	Macrovoci economiche	Consumi di esercizio		Costi per acquisti di servizi			Personale					Ammortamenti	Sopravvenienze Insussistenze	Altri costi	Oneri finanziari, svalutazioni, minusvalenze	Totale
		Beni sanitari	Beni non sanitari	prestazioni sanitarie	servizi sanitari per erogazione di prestazioni	servizi non sanitari	Ruolo sanitario	Ruolo professionale	Ruolo tecnico	Ruolo amministrativo	Ruolo dirig. sanitario - NON COMPIL ARE -					
2G114	Assistenza specialistica ambulatoriale - Attività prodotta in ambito ospedaliero - Farmaci ad alto costo rimborsati extra tariffa	0,00	0,00	0,00	0,00	0,00	0,00	0,00	0,00	0,00	0,00	0,00	0,00	0,00	0,00	0,00
2G115	Assistenza specialistica ambulatoriale - Attività prodotta in ambito ospedaliero - Dispositivi ad alto costo rimborsati extra tariffa	0,00	0,00	0,00	0,00	0,00	0,00	0,00	0,00	0,00	0,00	0,00	0,00	0,00	0,00	0,00
2G120	*Assistenza specialistica ambulatoriale - Attività prodotta in ambito distrettuale e da terzi*	0,00	0,00	0,00	0,00	0,00	0,00	0,00	0,00	0,00	0,00	0,00	0,00	0,00	0,00	0,00
2G121	Assistenza specialistica ambulatoriale - Attività prodotta in ambito distrettuale e da terzi - Attività di laboratorio	0,00	0,00	0,00	0,00	0,00	0,00	0,00	0,00	0,00	0,00	0,00	0,00	0,00	0,00	0,00
2G122	Assistenza specialistica ambulatoriale Attività prodotta in ambito distrettuale e da terzi – Diagnostica strumentale	0,00	0,00	0,00	0,00	0,00	0,00	0,00	0,00	0,00	0,00	0,00	0,00	0,00	0,00	0,00
2G123	Assistenza specialistica ambulatoriale - Attività prodotta in ambito distrettuale e da terzi - Attività clinica	0,00	0,00	0,00	0,00	0,00	0,00	0,00	0,00	0,00	0,00	0,00	0,00	0,00	0,00	0,00

Direzione Generale della Programmazione Sanitaria
Direzione Generale della Digitalizzazione, del Sistema Informativo Sanitario e della Statistica

MODELLO DI RILEVAZIONE DEI COSTI DEI LIVELLI DI ASSISTENZA DEGLI ENTI DEL SERVIZIO SANITARIO NAZIONALE

STRUTTURA RILEVATA			
REGIONE	120	CODICE ENTE	120908

OGGETTO DELLA RILEVAZIONE	
CONSUNTIVO ANNO	2019

		Macrovoci economiche	Consumi di esercizio		Costi per acquisti di servizi			Personale					Ammortamenti	Sopravvenienze insussistenze	Altri costi	Oneri finanziari, svalutazioni, rimanenze	Totale
			Beni sanitari	Beni non sanitari	prestazioni sanitarie	servizi sanitari per erogazione di prestazioni	servizi non sanitari	Ruolo sanitario	Ruolo professionale	Ruolo tecnico	Ruolo amministrativo	Ruolo della ricerca sanitaria - NON COMPILARE -					
	2G124	Assistenza specialistica ambulatoriale - Attività prodotte in ambito distrettuale e da terzi – Farmaci ad alto costo rimborsati extra – tariffa	0,00	0,00	0,00	0,00	0,00	0,00	0,00	0,00	0,00	0,00	0,00	0,00	0,00	0,00	0,00
	2G125	Assistenza specialistica ambulatoriale - Attività prodotte in ambito distrettuale e da terzi – Dispositivi ad alto costo rimborsati extra – tariffa	0,00	0,00	0,00	0,00	0,00	0,00	0,00	0,00	0,00	0,00	0,00	0,00	0,00	0,00	0,00
	2H130	*Assistenza specialistica ambulatoriale – Trasporto utenti*	0,00	0,00	0,00	0,00	0,00	0,00	0,00	0,00	0,00	0,00	0,00	0,00	0,00	0,00	0,00
2H100		**Assistenza sociosanitaria distrettuale, domiciliare e territoriale**	0,00	0,00	0,00	0,00	0,00	0,00	0,00	0,00	0,00	0,00	0,00	0,00	0,00	0,00	0,00
	2H110	*Assistenza sociosanitaria distrettuale, domiciliare e territoriale – Cure domiciliari*	0,00	0,00	0,00	0,00	0,00	0,00	0,00	0,00	0,00	0,00	0,00	0,00	0,00	0,00	0,00
	2H111	Cure domiciliari	0,00	0,00	0,00	0,00	0,00	0,00	0,00	0,00	0,00	0,00	0,00	0,00	0,00	0,00	0,00
	2H113	Cure palliative domiciliari	0,00	0,00	0,00	0,00	0,00	0,00	0,00	0,00	0,00	0,00	0,00	0,00	0,00	0,00	0,00
	2H120	*Assistenza sociosanitaria distrettuale, domiciliare e territoriale - Assistenza a minori, donne, coppie, famiglia (consultori)*	0,00	0,00	0,00	0,00	0,00	0,00	0,00	0,00	0,00	0,00	0,00	0,00	0,00	0,00	0,00
	2H130	*Assistenza sociosanitaria distrettuale, domiciliare e territoriale - Assistenza ai minori con disturbi in ambito neuropsichiatrico e del neurosviluppo*	0,00	0,00	0,00	0,00	0,00	0,00	0,00	0,00	0,00	0,00	0,00	0,00	0,00	0,00	0,00
	2H140	*Assistenza sociosanitaria distrettuale, domiciliare e territoriale - Assistenza alle persone con disturbi mentali*	0,00	0,00	0,00	0,00	0,00	0,00	0,00	0,00	0,00	0,00	0,00	0,00	0,00	0,00	0,00
	2H150	*Assistenza sociosanitaria distrettuale, domiciliare e territoriale - Assistenza alle persone con disabilità*	0,00	0,00	0,00	0,00	0,00	0,00	0,00	0,00	0,00	0,00	0,00	0,00	0,00	0,00	0,00
	2H160	*Assistenza sociosanitaria distrettuale, domiciliare e territoriale - Assistenza alle persone con dipendenze patologiche*	0,00	0,00	0,00	0,00	0,00	0,00	0,00	0,00	0,00	0,00	0,00	0,00	0,00	0,00	0,00
2I100		**Assistenza sociosanitaria semi-residenziale**	0,00	0,00	0,00	0,00	0,00	0,00	0,00	0,00	0,00	0,00	0,00	0,00	0,00	0,00	0,00
	2I110	*Assistenza sociosanitaria semi-residenziale - Assistenza alle persone con disturbi mentali*	0,00	0,00	0,00	0,00	0,00	0,00	0,00	0,00	0,00	0,00	0,00	0,00	0,00	0,00	0,00
	2I120	*Assistenza sociosanitaria semi-residenziale - Assistenza alle persone con disabilità*	0,00	0,00	0,00	0,00	0,00	0,00	0,00	0,00	0,00	0,00	0,00	0,00	0,00	0,00	0,00
	2I130	*Assistenza sociosanitaria semi-residenziale - Assistenza alle persone con dipendenze patologiche*	0,00	0,00	0,00	0,00	0,00	0,00	0,00	0,00	0,00	0,00	0,00	0,00	0,00	0,00	0,00
	2I140	*Assistenza sociosanitaria semi-residenziale - Assistenza alle persone non autosufficienti*	0,00	0,00	0,00	0,00	0,00	0,00	0,00	0,00	0,00	0,00	0,00	0,00	0,00	0,00	0,00
	2I150	*Assistenza sociosanitaria semi-residenziale - assistenza ai minori con disturbi in ambito neuropsichiatrico e del neurosviluppo*	0,00	0,00	0,00	0,00	0,00	0,00	0,00	0,00	0,00	0,00	0,00	0,00	0,00	0,00	0,00
2J100		**Assistenza sociosanitaria residenziale**	0,00	0,00	0,00	0,00	0,00	0,00	0,00	0,00	0,00	0,00	0,00	0,00	0,00	0,00	0,00
	2J110	*Assistenza sociosanitaria residenziale - Assistenza alle persone con disturbi mentali*	0,00	0,00	0,00	0,00	0,00	0,00	0,00	0,00	0,00	0,00	0,00	0,00	0,00	0,00	0,00
	2J120	*Assistenza sociosanitaria residenziale - Assistenza alle persone con disabilità*	0,00	0,00	0,00	0,00	0,00	0,00	0,00	0,00	0,00	0,00	0,00	0,00	0,00	0,00	0,00
	2J130	*Assistenza sociosanitaria residenziale - Assistenza alle persone con dipendenze patologiche*	0,00	0,00	0,00	0,00	0,00	0,00	0,00	0,00	0,00	0,00	0,00	0,00	0,00	0,00	0,00
	2J140	*Assistenza sociosanitaria residenziale - Assistenza alle persone non autosufficienti*	0,00	0,00	0,00	0,00	0,00	0,00	0,00	0,00	0,00	0,00	0,00	0,00	0,00	0,00	0,00

Direzione Generale della Programmazione Sanitaria
Direzione Generale della Digitalizzazione, del Sistema Informativo Sanitario e della Statistica

MODELLO DI RILEVAZIONE DEI COSTI DEI LIVELLI DI ASSISTENZA DEGLI ENTI DEL SERVIZIO SANITARIO NAZIONALE

STRUTTURA RILEVATA

REGIONE: 120 — CODICE ENTE: 120908

OGGETTO DELLA RILEVAZIONE

CONSUNTIVO ANNO: 2019

	Macrovoci economiche	Consumi di esercizio		Costi per acquisti di servizi			Personale					Ammortamenti	Sopravvenienze Insussistenze	Altri costi	Oneri finanziari, straordinari, straordinarie	Totale
		Beni sanitari	Beni non sanitari	prestazioni sanitarie	servizi sanitari per erogazione di prestazioni	servizi non sanitari	Ruolo sanitario	Ruolo professionale	Ruolo tecnico	Ruolo amministrativo	Ruolo della dirigenza sanitaria - NON COMPILARE -					
2I150	*Assistenza socionosiitaria residenziale - Assistenza alle persone nella fase terminale della vita*	0,00	0,00	0,00	0,00	0,00	0,00	0,00	0,00	0,00	0,00	0,00	0,00	0,00	0,00	0,00
2I160	*Assistenza socionosiitaria residenziale - Assistenza ai minori con disturbi in ambito neuropsichiatrico e del neurosviluppo*	0,00	0,00	0,00	0,00	0,00	0,00	0,00	0,00	0,00	0,00	0,00	0,00	0,00	0,00	0,00
2K100	Assistenza termale	0,00	0,00	0,00	0,00	0,00	0,00	0,00	0,00	0,00	0,00	0,00	0,00	0,00	0,00	0,00
2L100	Assistenza presso strutture sanitarie interne alle carceri	0,00	0,00	0,00	0,00	0,00	0,00	0,00	0,00	0,00	0,00	0,00	0,00	0,00	0,00	0,00
29999	TOTALE ASSISTENZA DISTRETTUALE	25.202.172,61	118.814,43	0,00	9.392.096,67	14.797.221,67	25.864.013,61	386.888,12	1.209.542,66	3.074.018,06	0,00	4.414.060,00	304.242,18	2.882.862,31	161.874,84	83.208.201,83
ASSISTENZA OSPEDALIERA																
3A100	Attività di Pronto soccorso	0,00	0,00	0,00	0,00	0,00	0,00	0,00	0,00	0,00	0,00	0,00	0,00	0,00	0,00	0,00
3A110	*Attività dirette di Pronto soccorso e OBI*	0,00	0,00	0,00	0,00	0,00	0,00	0,00	0,00	0,00	0,00	0,00	0,00	0,00	0,00	0,00
3A111	Attività dirette di PS e OBI per acuzie non seguite da ricovero	0,00	0,00	0,00	0,00	0,00	0,00	0,00	0,00	0,00	0,00	0,00	0,00	0,00	0,00	0,00
3A112	Attività dirette di PS e OBI per acuzie seguite da ricovero	0,00	0,00	0,00	0,00	0,00	0,00	0,00	0,00	0,00	0,00	0,00	0,00	0,00	0,00	0,00
3A120	*Accertamenti diagnostici strumentali e consulenze in Pronto Soccorso per accessi non seguiti da ricovero*	0,00	0,00	0,00	0,00	0,00	0,00	0,00	0,00	0,00	0,00	0,00	0,00	0,00	0,00	0,00
3B100	Assistenza ospedaliera per acuti	42.156.545,69	51.442,54	0,00	8.868.013,81	10.484.834,65	25.049.669,67	282.381,01	1.356.656,56	2.705.404,03	0,00	4.637.538,93	318.646,01	2.724.140,00	170.011,91	103.874.037,29
3B110	*Assistenza ospedaliera per acuti - In Day Hospital*	34.304.800,45	852,83	0,00	1.153.451,45	1.227.030,14	2.969.065,67	33.015,16	80.443,96	343.580,89	0,00	542.209,00	37.373,22	318.468,67	19.796,10	40.949.117,94
3B120	*Assistenza ospedaliera per acuti - In Day Surgery*	803.582,33	1.818,11	0,00	155.863,30	185.805,72	408.642,72	4.491,15	10.869,92	41.286,33	0,00	72.267,00	3.050,02	43.038,48	2.874,83	1.807.009,92
3B130	*Assistenza ospedaliera per acuti - In degenza ordinaria*	11.258.287,00	46.471,00	0,00	8.556.189,86	9.101.998,80	21.662.500,08	244.914,70	1.264.265,21	2.361.637,69	0,00	4.022.056,53	277.223,77	2.362.601,84	147.546,98	61.317.870,62
3B140	*Assistenza ospedaliera per acuti - Farmaci ad alto costo rimborsati extra-tariffa*	0,00	0,00	0,00	0,00	0,00	0,00	0,00	0,00	0,00	0,00	0,00	0,00	0,00	0,00	0,00
3B150	*Assistenza ospedaliera per acuti - Dispositivi ad alto costo rimborsati extra-tariffa*	0,00	0,00	0,00	0,00	0,00	0,00	0,00	0,00	0,00	0,00	0,00	0,00	0,00	0,00	0,00
3C100	Assistenza ospedaliera per lungodegenti	0,00	0,00	0,00	0,00	0,00	0,00	0,00	0,00	0,00	0,00	0,00	0,00	0,00	0,00	0,00
3D100	Assistenza ospedaliera per riabilitazione	0,00	0,00	0,00	0,00	0,00	0,00	0,00	0,00	0,00	0,00	0,00	0,00	0,00	0,00	0,00
3E100	Trasporto sanitario assistito	0,00	0,00	153.260,61	0,00	0,00	0,00	0,00	0,00	0,00	0,00	0,00	0,00	0,00	0,00	153.260,61
3F100	Attività trasfusionale	550.044,00	1.828,45	0,00	292.828,96	277.469,31	864.347,01	7.465,53	16.190,31	69.038,91	0,00	122.609,75	8.450,98	72.022,33	4.476,38	2.676.771,92
3G100	Attività a supporto dei trapianti di cellule, organi e tessuti	34.642,37	13.135,18	0,00	187.652,97	178.347,55	389.348,69	4.800,63	11.694,82	94.901,05	0,00	76.810,00	5.432,01	46.293,08	2.877,84	1.039.338,11
3H100	Attività a supporto della donazione di cellule riproduttive	11.840,17	713,17	0,00	0,00	0,00	0,00	0,00	0,00	0,00	0,00	0,00	0,00	0,00	0,00	12.553,34
39999	TOTALE ASSISTENZA OSPEDALIERA	46.765.776,22	67.118,86	153.260,61	19.393.996,44	10.950.680,71	26.125.383,67	294.657,17	1.386.484,12	2.830.404,04	0,00	4.838.986,28	333.629,00	2.642.496,93	177.366,23	107.144.918,48
48888	TOTALE COSTI PER ATTIVITA' DI RICERCA	2.025.740,07	6.555,97	0,00	4.343.823,84	2.576.246,52	3.105.968,48	33.888,61	62.572,67	312.861,52	0,00	556.568,00	38.381,61	2.830.604,38	20.331,40	15.326.858,66
49999	TOTALE GENERALE	71.992.784,80	186.518,81	153.260,61	34.088.077,99	28.264.077,88	52.095.676,36	715.543,90	2.677.398,54	6.318.334,61	0,00	9.811.419,28	695.398,86	7.992.461,72	360.426,48	206.257.145,92

Direzione Generale della Programmazione Sanitaria
Direzione Generale della Digitalizzazione, del Sistema Informativo Sanitario e della Statistica

ALLEGATO 1 AL MODELLO DI RILEVAZIONE DEI COSTI DEI LIVELLI DI ASSISTENZA

STRUTTURA RILEVATA		OGGETTO DELLA RILEVAZIONE	
REGIONE 120	CODICE ENTE 120908	CONSUNTIVO ANNO	2019

		Macrovoci economiche	Totale costi modello LA	Mobilità attiva extra-regionale AA0460+AA0470+AA0490+AA0500+AA0510+AA0520+AA0530+AA0550+AA0560+AA0581+AA0620+AA0630+AA0640+AA0650+EA0080+EA0180	Mobilità passiva extra-regionale BA0090; BA0880+BA0520+BA0560+BA0590+BA0780+BA0830+BA0990+BA1060+BA1170+BA1550+EA0360+EA0480	Mobilità attiva internazionale AA0600	Mobilità passiva internazionale BA1540	Ricavi per prestazioni sanitarie erogate in regime di intramoenia AA0670	Costi per prestazioni extra Lea	Assistenza stranieri irregolari	Ricavi per attività di ricerca AA0150+AA0200+AA0210+AA220+AA300+AA310
PREVENZIONE COLLETTIVA E SANITA' PUBBLICA											
1A100		Sorveglianza, prevenzione e controllo delle malattie infettive e parassitarie, inclusi i programmi vaccinali	0,00	0,00	0,00	0,00	0,00	0,00	0,00	0,00	0,00
	1A110	*Vaccinazioni*	0,00	0,00	0,00	0,00	0,00	0,00	0,00	0,00	0,00
	1A120	*Altri interventi per la sorveglianza, prevenzione e controllo delle malattie infettive e parassitarie*	0,00	0,00	0,00	0,00	0,00	0,00	0,00	0,00	0,00
1B100		Tutela della salute e della sicurezza degli ambienti aperti e confinati	0,00	0,00	0,00	0,00	0,00	0,00	0,00	0,00	0,00
1C100		Sorveglianza, prevenzione e tutela della salute e sicurezza nei luoghi di lavoro	580.165,67	0,00	0,00	0,00	0,00	0,00	0,00	0,00	0,00
1D100		Salute animale e igiene urbana veterinaria	0,00	0,00	0,00	0,00	0,00	0,00	0,00	0,00	0,00
1E100		Sicurezza alimentare - Tutela della salute dei consumatori	0,00	0,00	0,00	0,00	0,00	0,00	0,00	0,00	0,00
1F100		Sorveglianza e prevenzione delle malattie croniche, inclusi la promozione di stili di vita sani ed i programmi organizzati di screening; sorveglianza e prevenzione nutrizionale	0,00	0,00	0,00	0,00	0,00	0,00	0,00	0,00	0,00
	1F110	*Screening oncologici*	0,00	0,00	0,00	0,00	0,00	0,00	0,00	0,00	0,00
	1F111	Programmi organizzati svolti in apposita Unità operativa/Centro di costo	0,00	0,00	0,00	0,00	0,00	0,00	0,00	0,00	0,00
	1F112	Programmi organizzati svolti in ambito consultoriale/ambulatoriale territoriale	0,00	0,00	0,00	0,00	0,00	0,00	0,00	0,00	0,00
	1F113	Programmi organizzati svolti in ambito ospedaliero	0,00	0,00	0,00	0,00	0,00	0,00	0,00	0,00	0,00
	1F120	*Altre attività di Sorveglianza e prevenzione delle malattie croniche, inclusi la promozione di stili di vita sani e prevenzione nutrizionale*	0,00	0,00	0,00	0,00	0,00	0,00	0,00	0,00	0,00
	1F121	Altre attività svolte in ambito extra-ospedaliero	0,00	0,00	0,00	0,00	0,00	0,00	0,00	0,00	0,00
	1F122	Altre attività svolte in ambito ospedaliero	0,00	0,00	0,00	0,00	0,00	0,00	0,00	0,00	0,00
1G100		Attività medico legali per finalità pubbliche	0,00	0,00	0,00	0,00	0,00	0,00	0,00	0,00	0,00
1H100		Contributo Legge 210/92	0,00	0,00	0,00	0,00	0,00	0,00	0,00	0,00	0,00
19999		TOTALE PREVENZIONE COLLETTIVA E SANITA' PUBBLICA	580.165,67	0,00	0,00	0,00	0,00	0,00	0,00	0,00	0,00
ASSISTENZA DISTRETTUALE											
2A100		Assistenza sanitaria di base	0,00	0,00	0,00	0,00	0,00	0,00	0,00	0,00	0,00
	2A110	*Medicina generale*	0,00	0,00	0,00	0,00	0,00	0,00	0,00	0,00	0,00
	2A111	Medicina generale - Attività in convenzione	0,00	0,00	0,00	0,00	0,00	0,00	0,00	0,00	0,00
	2A112	Medicina generale - Prestazioni erogate nelle cure domiciliari	0,00	0,00	0,00	0,00	0,00	0,00	0,00	0,00	0,00
	2A113	Medicina generale - Prestazioni erogate presso strutture residenziali e semiresidenziali	0,00	0,00	0,00	0,00	0,00	0,00	0,00	0,00	0,00
	2A114	Medicina generale - Programmi vaccinali	0,00	0,00	0,00	0,00	0,00	0,00	0,00	0,00	0,00
	2A115	Medicina generale - Attività presso UCCP	0,00	0,00	0,00	0,00	0,00	0,00	0,00	0,00	0,00
	2A116	Medicina generale - Attività presso - Ospedali di Comunità	0,00	0,00	0,00	0,00	0,00	0,00	0,00	0,00	0,00
	2A120	*Pediatria di libera scelta*	0,00	0,00	0,00	0,00	0,00	0,00	0,00	0,00	0,00
	2A121	Pediatria di libera scelta - Attività in convenzione	0,00	0,00	0,00	0,00	0,00	0,00	0,00	0,00	0,00
	2A122	Pediatria di libera scelta - Prestazioni erogate nelle cure domiciliari	0,00	0,00	0,00	0,00	0,00	0,00	0,00	0,00	0,00
	2A123	Pediatria di libera scelta - Programmi vaccinali	0,00	0,00	0,00	0,00	0,00	0,00	0,00	0,00	0,00
	2A124	Pediatria di libera scelta - Attività presso UCCP	0,00	0,00	0,00	0,00	0,00	0,00	0,00	0,00	0,00
	2A125	Pediatria di libera scelta - Attività presso Ospedali di Comunità	0,00	0,00	0,00	0,00	0,00	0,00	0,00	0,00	0,00
	2A130	*Altre assistenza sanitaria di base*	0,00	0,00	0,00	0,00	0,00	0,00	0,00	0,00	0,00
	2A131	Altre assistenza sanitaria di base : Assistenza distrettuale e UCCP	0,00	0,00	0,00	0,00	0,00	0,00	0,00	0,00	0,00
	2A132	Altra assistenza sanitaria di base - Ospedali di Comunità	0,00	0,00	0,00	0,00	0,00	0,00	0,00	0,00	0,00
2B100		Continuità assistenziale	0,00	0,00	0,00	0,00	0,00	0,00	0,00	0,00	0,00
2C100		Assistenza ai turisti	0,00	0,00	0,00	0,00	0,00	0,00	0,00	0,00	0,00

Direzione Generale della Programmazione Sanitaria
Direzione Generale della Digitalizzazione, del Sistema Informativo Sanitario e della Statistica

ALLEGATO 1 AL MODELLO DI RILEVAZIONE DEI COSTI DEI LIVELLI DI ASSISTENZA

STRUTTURA RILEVATA		OGGETTO DELLA RILEVAZIONE	
REGIONE 120	CODICE ENTE 120908	CONSUNTIVO ANNO	2019

		Macrovoci economiche	Totale costi modello LA	Mobilità attiva extra-regionale AA0490+AA0470+AA0490+AA0500+AA0510+AA0520+AA0530+AA0550+AA0560+AA0561+AA0620+AA0630+AA0640+AA0650+EA0080+EA0180	Mobilità passiva extra-regionale BA0090, BA0480+BA0530+BA0560+BA0790+BA0870+BA0990+BA1200+BA1130+BA1550+EA0380+EA0490	Mobilità attiva internazionale AA0600	Mobilità passiva internazionale BA1540	Ricavi per prestazioni sanitarie erogate in regime di intramoenia AA0670	Costi per prestazioni extra Lea	Assistenza stranieri irregolari	Ricavi per attività di ricerca AA0190+AA0200+AA0210+AA220+AA300+AA310
2D100		**Emergenza sanitaria territoriale**	0,00	0,00	0,00	0,00	0,00	0,00	0,00	0,00	0,00
2E100		**Assistenza farmaceutica**	0,00	0,00	0,00	0,00	0,00	0,00	0,00	0,00	0,00
	2E110	*Assistenza farmaceutica erogata in regime di convenzione*	0,00	0,00	0,00	0,00	0,00	0,00	0,00	0,00	0,00
	2E120	*Assistenza farmaceutica - erogazione diretta a livello territoriale*	0,00	0,00	0,00	0,00	0,00	0,00	0,00	0,00	0,00
	2E121	Assistenza farmaceutica - erogazione diretta a livello territoriale - Distribuzione Diretta	0,00	0,00	0,00	0,00	0,00	0,00	0,00	0,00	0,00
	2E122	Assistenza farmaceutica - erogazione diretta a livello territoriale - Distribuzione Per Conto	0,00	0,00	0,00	0,00	0,00	0,00	0,00	0,00	0,00
	2E130	*Assistenza farmaceutica - erogazione diretta a livello ospedaliero*	0,00	0,00	0,00	0,00	0,00	0,00	0,00	0,00	0,00
2F100		**Assistenza integrativa e protesica**	0,00	0,00	0,00	0,00	0,00	0,00	0,00	0,00	0,00
	2F110	*Assistenza integrativa-Totale*	0,00	0,00	0,00	0,00	0,00	0,00	0,00	0,00	0,00
	2F111	Assistenza integrativa - Presidi per persone affette da malattia diabetica o da malattie rare	0,00	0,00	0,00	0,00	0,00	0,00	0,00	0,00	0,00
	2F112	Assistenza integrativa - Prodotti destinati a un'alimentazione particolare	0,00	0,00	0,00	0,00	0,00	0,00	0,00	0,00	0,00
	2F113	Assistenza integrativa - Dispositivi monouso	0,00	0,00	0,00	0,00	0,00	0,00	0,00	0,00	0,00
	2F120	*Assistenza protesica*	0,00	0,00	0,00	0,00	0,00	0,00	0,00	0,00	0,00
2G100		**Assistenza specialistica ambulatoriale**	83.205.201,93	3.871.115,00	0,00	0,00	0,00	6.333.809,16	0,00	0,00	0,00
	2G110	*Assistenza specialistica ambulatoriale - Attività prodotta in ambito ospedaliero*	83.205.201,93	3.871.115,00	0,00	0,00	0,00	6.333.809,16	0,00	0,00	0,00
	2G111	Assistenza specialistica ambulatoriale - Attività prodotta in ambito ospedaliero - Attività di laboratorio	19.915.392,42	541.429,00	0,00	0,00	0,00	0,00	0,00	0,00	0,00
	2G112	Assistenza specialistica ambulatoriale - Attività prodotta in ambito ospedaliero – Diagnostica strumentale	23.756.073,34	682.669,00	0,00	0,00	0,00	3.776.778,00	0,00	0,00	0,00
	2G113	Assistenza specialistica ambulatoriale - Attività prodotta in ambito ospedaliero – Attività clinica	39.533.736,17	2.647.017,00	0,00	0,00	0,00	2.557.031,16	0,00	0,00	0,00
	2G114	Assistenza specialistica ambulatoriale - Attività prodotta in ambito ospedaliero - Farmaci ad alto costo rimborsati extra tariffa	0,00	0,00	0,00	0,00	0,00	0,00	0,00	0,00	0,00
	2G115	Assistenza specialistica ambulatoriale - Attività prodotta in ambito ospedaliero - Dispositivi ad alto costo rimborsati extra tariffa	0,00	0,00	0,00	0,00	0,00	0,00	0,00	0,00	0,00
	2G120	*Assistenza specialistica ambulatoriale - Attività prodotta in ambito distrettuale e da terzi*	0,00	0,00	0,00	0,00	0,00	0,00	0,00	0,00	0,00
	2G121	Assistenza specialistica ambulatoriale - Attività prodotta in ambito distrettuale e da terzi - Attività di laboratorio	0,00	0,00	0,00	0,00	0,00	0,00	0,00	0,00	0,00
	2G122	Assistenza specialistica ambulatoriale Attività prodotta in ambito distrettuale e da terzi – Diagnostica strumentale	0,00	0,00	0,00	0,00	0,00	0,00	0,00	0,00	0,00
	2G123	Assistenza specialistica ambulatoriale - Attività prodotta in ambito distrettuale e da terzi - Attività clinica	0,00	0,00	0,00	0,00	0,00	0,00	0,00	0,00	0,00
	2G124	Assistenza specialistica ambulatoriale - Attività prodotta in ambito distrettuale e da terzi – Farmaci ad alto costo rimborsati extra – tariffa	0,00	0,00	0,00	0,00	0,00	0,00	0,00	0,00	0,00
	2G125	Assistenza specialistica ambulatoriale - Attività prodotta in ambito distrettuale e da terzi – Dispositivi ad alto costo rimborsati extra – tariffa	0,00	0,00	0,00	0,00	0,00	0,00	0,00	0,00	0,00
	2G130	*Assistenza specialistica ambulatoriale – Trasporto utenti*	0,00	0,00	0,00	0,00	0,00	0,00	0,00	0,00	0,00
2H100		**Assistenza sociosanitaria distrettuale, domiciliare e territoriale**	0,00	0,00	0,00	0,00	0,00	0,00	0,00	0,00	0,00
	2H110	*Assistenza sociosanitaria distrettuale, domiciliare e territoriale – Cure domiciliari*	0,00	0,00	0,00	0,00	0,00	0,00	0,00	0,00	0,00
	2H111	Cure domiciliari	0,00	0,00	0,00	0,00	0,00	0,00	0,00	0,00	0,00
	2H112	Cure palliative domiciliari	0,00	0,00	0,00	0,00	0,00	0,00	0,00	0,00	0,00
	2H120	*Assistenza sociosanitaria distrettuale, domiciliare e territoriale - Assistenza a minori, donne, coppie, famiglia (consultori)*	0,00	0,00	0,00	0,00	0,00	0,00	0,00	0,00	0,00
	2H130	*Assistenza sociosanitaria distrettuale, domiciliare e territoriale - Assistenza ai minori con disturbi in ambito neuropsichiatrico e del neurosviluppo*	0,00	0,00	0,00	0,00	0,00	0,00	0,00	0,00	0,00
	2H140	*Assistenza sociosanitaria distrettuale, domiciliare e territoriale - Assistenza alle persone con disturbi mentali*	0,00	0,00	0,00	0,00	0,00	0,00	0,00	0,00	0,00
	2H150	*Assistenza sociosanitaria distrettuale, domiciliare e territoriale - Assistenza alle persone con disabilità*	0,00	0,00	0,00	0,00	0,00	0,00	0,00	0,00	0,00

MINISTERO DELLA SALUTE
Direzione Generale della Programmazione Sanitaria
Direzione Generale della Digitalizzazione, del Sistema Informativo Sanitario e della Statistica

ALLEGATO 1 AL MODELLO DI RILEVAZIONE DEI COSTI DEI LIVELLI DI ASSISTENZA

STRUTTURA RILEVATA		OGGETTO DELLA RILEVAZIONE	
REGIONE 120	CODICE ENTE 120908	CONSUNTIVO ANNO	2019

		Macrovoci economiche	Totale costi modello LA	Mobilità attiva extra-regionale AA0490+AA0470+AA0490+AA0500+AA0510+AA0520+AA0530+AA0550+AA0560+AA0561+AA0630+AA0530+AA0640+AA0650+EA0080+EA0180	Mobilità passiva extra-regionale BA0090, BA0480+BA0530+BA0560+BA0790+BA0780+BA0830+BA0990+BA1060+BA1120+BA1550+EA0360+EA0490	Mobilità attiva internazionale AA0600	Mobilità passiva internazionale BA1540	Ricavi per prestazioni sanitaria erogate in regime di intramoenia AA0670	Costi per prestazioni extra Lea	Assistenza stranieri irregolari	Ricavi per attività di ricerca AA0190+AA0200+AA0210+AA220+AA300+AA310
2H160		*Assistenza sociosanitaria distrettuale, domiciliare e territoriale - Assistenza alle persone con dipendenze patologiche*	0,00	0,00	0,00	0,00	0,00	0,00	0,00	0,00	0,00
2I100		**Assistenza sociosanitaria semi-residenziale**	0,00	0,00	0,00	0,00	0,00	0,00	0,00	0,00	0,00
2I110		*Assistenza sociosanitaria semi-residenziale - Assistenza alle persone con disturbi mentali*	0,00	0,00	0,00	0,00	0,00	0,00	0,00	0,00	0,00
2I120		*Assistenza sociosanitaria semi-residenziale - Assistenza alle persone con disabilità*	0,00	0,00	0,00	0,00	0,00	0,00	0,00	0,00	0,00
2I130		*Assistenza sociosanitaria semi-residenziale - Assistenza alle persone con dipendenze patologiche*	0,00	0,00	0,00	0,00	0,00	0,00	0,00	0,00	0,00
2I140		*Assistenza sociosanitaria semi-residenziale - Assistenza alle persone non autosufficienti*	0,00	0,00	0,00	0,00	0,00	0,00	0,00	0,00	0,00
2I150		*Assistenza sociosanitaria semi-residenziale - assistenza ai minori con disturbi in ambito neuropsichiatrico e del neurosviluppo*	0,00	0,00	0,00	0,00	0,00	0,00	0,00	0,00	0,00
2J100		**Assistenza sociosanitaria residenziale**	0,00	0,00	0,00	0,00	0,00	0,00	0,00	0,00	0,00
2J110		*Assistenza sociosanitaria residenziale - Assistenza alle persone con disturbi mentali*	0,00	0,00	0,00	0,00	0,00	0,00	0,00	0,00	0,00
2J120		*Assistenza sociosanitaria residenziale - Assistenza alle persone con disabilità*	0,00	0,00	0,00	0,00	0,00	0,00	0,00	0,00	0,00
2J130		*Assistenza sociosanitaria residenziale - Assistenza alle persone con dipendenze patologiche*	0,00	0,00	0,00	0,00	0,00	0,00	0,00	0,00	0,00
2J140		*Assistenza sociosanitaria residenziale - Assistenza alle persone non autosufficienti*	0,00	0,00	0,00	0,00	0,00	0,00	0,00	0,00	0,00
2J150		*Assistenza sociosanitaria residenziale - Assistenza alle persone nella fase terminale della vita*	0,00	0,00	0,00	0,00	0,00	0,00	0,00	0,00	0,00
2J160		*Assistenza sociosanitaria residenziale - Assistenza ai minori con disturbi in ambito neuropsichiatrico e del neurosviluppo*	0,00	0,00	0,00	0,00	0,00	0,00	0,00	0,00	0,00
2K100		**Assistenza termale**	0,00	0,00	0,00	0,00	0,00	0,00	0,00	0,00	0,00
2L100		**Assistenza presso strutture sanitarie interne alle carceri**	0,00	0,00	0,00	0,00	0,00	0,00	0,00	0,00	0,00
29999		**TOTALE ASSISTENZA DISTRETTUALE**	83.205.201,93	3.871.115,00	0,00	0,00	0,00	6.333.809,16	0,00	0,00	0,00
ASSISTENZA OSPEDALIERA											
3A100		**Attività di Pronto soccorso**	0,00	0,00	0,00	0,00	0,00	0,00	0,00	0,00	0,00
3A110		*Attività diretta di Pronto soccorso e OBI*	0,00	0,00	0,00	0,00	0,00	0,00	0,00	0,00	0,00
	3A111	Attività diretta di PS e OBI per accessi non seguiti da ricovero	0,00	0,00	0,00	0,00	0,00	0,00	0,00	0,00	0,00
	3A112	Attività diretta di PS e OBI per accessi seguiti da ricovero	0,00	0,00	0,00	0,00	0,00	0,00	0,00	0,00	0,00
3A120		*Accertamenti diagnostici strumentali e consulenze in Pronto Soccorso per accessi non seguiti da ricovero*	0,00	0,00	0,00	0,00	0,00	0,00	0,00	0,00	0,00
3B100		**Assistenza ospedaliera per acuti**	103.874.097,38	8.082.887,00	0,00	0,00	0,00	1.930.637,65	0,00	0,00	0,00
3B110		*Assistenza ospedaliera per acuti - In Day Hospital*	40.949.117,84	267.720,00	0,00	0,00	0,00	0,00	0,00	0,00	0,00
3B120		*Assistenza ospedaliera per acuti - In Day Surgery*	1.607.008,82	0,00	0,00	0,00	0,00	0,00	0,00	0,00	0,00
3B130		*Assistenza ospedaliera per acuti - In degenza ordinaria*	61.317.970,62	7.815.167,00	0,00	0,00	0,00	1.930.637,65	0,00	0,00	0,00
3B140		*Assistenza ospedaliera per acuti - Farmaci ad alto costo rimborsati extra-tariffa*	0,00	0,00	0,00	0,00	0,00	0,00	0,00	0,00	0,00
3B150		*Assistenza ospedaliera per acuti - Dispositivi ad alto costo rimborsati extra-tariffa*	0,00	0,00	0,00	0,00	0,00	0,00	0,00	0,00	0,00
3C100		**Assistenza ospedaliera per lungodegenti**	0,00	0,00	0,00	0,00	0,00	0,00	0,00	0,00	0,00
3D100		**Assistenza ospedaliera per riabilitazione**	0,00	0,00	0,00	0,00	0,00	0,00	0,00	0,00	0,00
3E100		**Trasporto sanitario assistito**	153.260,81	0,00	0,00	0,00	0,00	0,00	0,00	0,00	0,00
3F100		**Attività trasfusionale**	2.076.771,92	0,00	0,00	0,00	0,00	0,00	0,00	0,00	0,00
3G100		**Attività a supporto dei trapianti di cellule, organi e tessuti**	1.028.235,11	0,00	0,00	0,00	0,00	0,00	0,00	0,00	0,00
3H100		**Attività a supporto della donazione di cellule riproduttive**	12.553,34	0,00	0,00	0,00	0,00	0,00	0,00	0,00	0,00
39999		**TOTALE ASSISTENZA OSPEDALIERA**	107.144.918,46	8.082.887,00	0,00	0,00	0,00	1.930.637,65	0,00	0,00	0,00
48888		**TOTALE COSTI PER ATTIVITA' DI RICERCA**	15.326.859,86	0,00	0,00	0,00	0,00	0,00	0,00	0,00	19.275.343,73

Direzione Generale della Programmazione Sanitaria
Direzione Generale della Digitalizzazione, del Sistema Informativo Sanitario e della Statistica

ALLEGATO 1 AL MODELLO DI RILEVAZIONE DEI COSTI DEI LIVELLI DI ASSISTENZA

STRUTTURA RILEVATA			OGGETTO DELLA RILEVAZIONE	
REGIONE 120	CODICE ENTE	120908	CONSUNTIVO ANNO	2019

	Macrovoci economiche	Totale costi modello LA	Mobilità attiva extra-regionale AA0400+AA0420+AA0450+AA0500+AA0510+AA0520+AA0530+AA0550+AA0560+AA0561+AA0620+AA0630+AA0640+AA0650+EA0080+EA0180	Mobilità passiva extra-regionale BA0090, BA0480+BA0520+BA0560+BA0730+BA0780+BA0830+BA0990+BA1200+BA1320+BA1550+EA0360+EA0450	Mobilità attiva internazionale AA0600	Mobilità passiva internazionale BA1540	Ricavi per prestazioni sanitarie erogate in regime di intramoenia AA0670	Costi per prestazioni extra Lea	Assistenza stranieri irregolari	Ricavi per attività di ricerca AA0190+AA0200+AA0210+AA220+AA300+AA310
49999	TOTALE GENERALE	208.257.145,92	11.954.002,00	0,00	0,00	0,00	8.264.446,81	0,00	0,00	19.275.343,73

O.C. RISORSE ECONOMICHE E BILANCIO
IL DIRETTORE
Dr.ssa Cinzia Bomboni

ALLEGATO 2 - Prestazioni eventualmente erogate non riconducibili ai livelli essenziali di assistenza (non incluse nel DPCM 12 gennaio 2017)

19999	TOTALE PREVENZIONE COLLETTIVA E SANITA' PUBBLICA	costi totali	0,00	29999	TOTALE ASSISTENZA DISTRETTUALE	costi totali	0,00	39999	TOTALE ASSISTENZA OSPEDALIERA	costi totali	0,00

U.O.C. RISORSE ECONOMICHE E BILANCIO
IL DIRETTORE
Dr.ssa Cinzia Bomboni

IRE ISG
ISTITUTO NAZIONALE TUMORI REGINA ELENA
ISTITUTO DERMATOLOGICO SAN GALLICANO
ISTITUTI DI RICOVERO E CURA A CARATTERE SCIENTIFICO

RELAZIONE DEL DIRETTORE GENERALE

"Bilancio Esercizio 2019"

INDICE

Premessa

1. GENERALITA' DELL'AZIENDA
- 1.1 QUADRO GENERALE
- 1.2 RUOLO ATTUALE DELL'AZIENDA ALL'INTERNO DELLA RETE REGIONALE E NAZIONALE
- 1.3 L'ATTRATTIVITA': LA MOBILITA' ATTIVA EXTRAREGIONALE
- 1.4 IL CONTESTO INTERNO

2. LA RICERCA
- 2.1 ISTITUTO SAN GALLICANO
- 2.2 ISTITUTO REGINA ELENA
- 2.3 SINTESI ATTIVITA RICERCA

3. L'OFFERTA SANITARIA, LE PRESTAZIONI ED I RISULTATI
- 3.1 L'OFFERTA SANITARIA
- 3.2 LE PRESTAZIONI ED I RISULTATI
- 3.3 BUON USO DELLE RISORSE
- 3.4 SINTESI RISULTATI
- 3.5 FORMAZIONE

4. LA GESTIONE ECONOMICO- FINANZIARIA
- 4.1 SINTESI DEL BILANCIO E RELAZIONE SUL GRADO DI RAGGIUNGIMENTO DEGLI OBIETTIVI ECONOMICO-FINANZIARI
- 4.2 SINTESI DELLE VARIAZIONI
- 4.3 ANDAMENTI VOCI DI BILANCIO NELL'ULTIMO TRIENNIO (2017-2018-2019)
- 4.4 BILANCIO SEZIONALE DELLA RICERCA ANNO 2019
- 4.5 IL MODELLO LA
- 4.6 FATTI DI RILIEVO INTERVENUTI DOPO LA CHIUSURA DELL'ESERCIZIO

5. PROPOSTA DI COPERTURA DELLA PERDITA D'ESERCIZIO

PREMESSA

La presente relazione sulla gestione del Direttore Generale, che correda il bilancio di esercizio riferito all'anno, 2019, è redatta secondo le disposizioni del Decreto Legislativo 118/2011 e, per quanto difformemente previsto dallo stesso Decreto, dagli articoli del Codice Civile e dai Principi Contabili Nazionali (OIC).

Tale documento, pertanto, contiene tutte le informazioni minimali richieste dal Decreto Legislativo 118/20-11 e fornisce, inoltre, le ulteriori informazioni che sono ritenute necessarie per dare una rappresentazione approfondita sulla gestione riferita all'esercizio 2019.

Nella relazione, dopo la descrizione del contesto esterno ed interno, vengono rappresentati oltre alle risultanze riferite all'offerta delle prestazioni e alla specifica attività di ricerca degli Istituti Regina Elena (IRE) e San Gallicano (ISG), gli aspetti rilevanti della gestione con approfondimento degli ambiti economico - finanziari e peculiari degli Istituti stessi.

Quanto alle performances si sottolineano i seguenti risultati di gestione:

Nel 2019 gli Istituti hanno registrato una performance complessiva in netto miglioramento.

- Mantenimento dei volumi di degenza complessivi
- Incremento delle attività chirurgiche
- Utilizzando setting assistenziali
- Riduzione degenza media e la degenza media pre-operatoria
- Utilizzo a pieno del week surgery.
- Volumi ambulatoriali in crescita
- Incremento delle attività di radiodiagnostica pesante.

Molto buoni anche i risultati sull'utilizzo delle risorse (farmaci e presidi) grazie alle seguenti azioni:

- Definizione del fabbisogno sulla base della programmazione aziendale
- Standardizzazione uso dispositivi (KIT)
- Gare Regionali
- Utilizzo Biosimilari
- Appropriato uso antibiotici
- Buona gestione Registri AIFA
- Appropriatezza
- Utilizzo Farmaci Innovativi

La ricerca infine ha fatto registrare un incremento del finanziamento per la Ricerca corrente del 5% per IRE e di circa il 19% per ISG.

1. GENERALITA' DELL'AZIENDA

1.1 QUADRO GENERALE

Gli **Istituti Fisioterapici Ospitalieri (I.F.O.)** di Roma, Ente di diritto pubblico istituito con R.D. del 4/8/1932 n. 1296 ed il cui carattere scientifico è stato riconosciuto con D.M. 22/2/1939, comprendono i seguenti Istituti:

- **Regina Elena – I.R.E.**, per la ricerca, lo studio e la cura dei tumori;
- **San Gallicano – I.S.G.**, per la ricerca, lo studio e la cura delle dermopatie anche oncologiche e professionali e delle malattie sessualmente trasmesse.

La missione strategica dell'Ente è quindi quella di:

- perseguire finalità di ricerca, clinica e traslazionale, sia nel campo biomedico che in quello dell'organizzazione e gestione dei servizi sanitari;
- garantire prestazioni di eccellenza;
- dare risposta adeguata ai bisogni di salute che la popolazione esprime in campo oncologico e dermatologico, non solo in termini di prestazioni diagnostico-terapeutiche, ma anche in termini di ricerca e prevenzione;
- consolidare al proprio interno competenze professionali, scientifiche e tecnologiche di eccellenza;
- integrarsi armonicamente, in un legame strategico con Regione, Ministero della Salute, Enti Pubblici di ricerca (quali ISS, CNR, etc.) e con altre strutture che operano negli specifici campi, in una logica di complementarietà di ruoli e di continuità assistenziale;
- creare le condizioni per lo sviluppo armonico di nuove conoscenze e competenze tecnologiche per una reale osmosi nei confronti delle altre strutture e degli altri centri di riferimento nel settore delle patologie neoplastiche e dermatologiche a livello nazionale ed internazionale.

Il **modello ordinario di funzionamento** si distingue per:

- La presa in carico globale del paziente;
- L'approccio multi-professionale interdisciplinare;
- L'integrazione tra area clinica e area della ricerca di base da realizzarsi con:

Percorsi Clinico-assistenziali ("Clinical Pathways - PDTA"), atti a implementare la pianificazione gestionale e temporale di tutti gli interventi assistenziali, coordinando la successione degli interventi (diagnostici, terapeutici, nutrizionali, educativi, di sicurezza, di pianificazione alla dimissione, di screening di pre-ospedalizzazione, di consulenza)

Gruppi Multidisciplinari di Gestione della Malattia ("Disease Management Team – DMT), che consentono un approccio integrato alle diverse patologie di competenza, avendo come obiettivo il superamento della frammentazione dei processi di cura e la ricerca dell'appropriatezza delle cure stesse, sulla base dei principi dell'Evidence Based Medicine

Gruppi di Ricerca Traslazionale ("TranslationalResearchInterestGroups- TRIG"), costituiti da clinici, epidemiologi e ricercatori di base, a supporto della ricerca traslazionale nelle diverse aree disciplinari (oncologia, malattie infettive, dermatologia), al fine sia di elaborare modalità efficienti di trasferimento di risultati della ricerca bio-medica nella pratica clinica

I valori perseguiti dall'Istituto sono:

Affidabilità

L'Istituto agisce adeguando con continuità e costanza le azioni, i comportamenti ed il servizio prodotto alle necessità degli Assistiti, alle priorità ed agli obiettivi a tal fine fissati. Gli impegni vengono assunti limitatamente alle aree nelle quali si è in grado di assicurare, mantenere e sviluppare adeguati livelli di competenze.

Centralità della Persona

Il sistema di offerta dei servizi concentra l'attenzione, l'impegno e la pratica professionale sulla ricerca della soddisfazione del beneficiario, sviluppando rapporti di fiducia e comprensione dei reciproci punti di vista, nonché dei vincoli esistenti. Le informazioni necessarie ai Cittadini, per scegliere i servizi ed orientarsi ad accedere alle prestazioni di cui hanno necessità, sono facilmente disponibili ed accessibili. L'Istituto si impegna inoltre nel miglioramento continuo della qualità, nel valorizzare l'appropriatezza delle prestazioni e nel mantenere il tempo di attesa per loro fruizione entro limiti che non ne inficino l'efficacia

Efficacia, Efficienza e Risultati

Devono essere perseguite:

- **l'efficacia attesa,** ovvero la capacità potenziale di un intervento di modificare in modo favorevole le condizioni di salute dei soggetti cui è rivolto;
- **l'efficacia pratica,** ovvero i risultati ottenuti dalla sua applicazione di routine;
- **l'efficienza,** ovvero capacità di raggiungere risultati in termini di salute con il minor impegno di risorse possibile.

Equità

L'Istituto ha equa considerazione degli Assistiti e garantisce, a parità di bisogno e di competenza, pari e tempestiva opportunità di accesso alle prestazioni.

Flessibilità

L'Istituto esprime la volontà e la capacità di adeguare i comportamenti e l'uso delle risorse ai cambiamenti interni ed esterni all'Ente; rende sensibile e specifica l'azione e gli interventi organizzativi favorendo la traslazionalità delle attività cliniche e di ricerca a cui lo stesso deve dare risposta.

Organizzazione

L'Istituto orienta le proprie azioni attraverso:

- un'organizzazione che implementi la qualità della ricerca e delle cure attraverso l'utilizzo sistematico degli strumenti del Governo Clinico come l'applicazione della medicina basata sull'evidenza, delle linee guida, degli audit clinici e la gestione dei rischi, esprimendo un forte impegno per l'accreditamento istituzionale e professionale e per il mantenimento ed il miglioramento delle caratteristiche proprie degli IRCCS;

- un'organizzazione che curi il proprio "capitale professionale" ed intellettuale e che si impegni a fornire opportunità di crescita professionale e di carriera alle competenze residenti in possesso dei requisiti che sappiano distinguersi per competenza, autorevolezza ed impegno clinico-scientifico, nel rispetto assoluto della dignità della persona;
- un'organizzazione secondo il sistema delle reti, differenziata ed integrata internamente e con l'ambiente esterno. Per perseguire questa strategia, l'azione dell'Istituto è volta alla ricerca di sinergie a livello nazionale ed internazionale con altri Enti di Ricerca, con le Università, con gli IRCCS, con le ASL territoriali ed i Medici di Medicina Generale.

L'Umanizzazione

L'umanizzazione delle cure, intesa come attenzione alla persona nella sua totalità, fatta di bisogni organici, psicologici e relazionali è uno degli obiettivi più importanti che l'Istituto si è prefisso di realizzare.

1.2 RUOLO ATTUALE DELL'AZIENDA ALL'INTERNO DELLA RETE NAZIONALE E REGIONALE

L'IRE è stato il primo IRCCS di Roma, istituito nel 1939. Opera in tre aree: clinica, ricerca e formazione con missione di raggiungere l'eccellenza nella prevenzione, nella diagnosi e nella cura dei tumori attraverso la ricerca in campo epidemiologico, eziologico, molecolare e terapeutico, incluse le terapie sperimentali.

L'attività di ricerca dell'IFO è stata indirizzata negli ultimi anni, in accordo con la programmazione sanitaria nazionale, a favorire gli studi traslazionali, un modello di attività scientifica che provvede, partendo da dati biochimici, biomolecolari e computazionali, la definizione di un approccio integrato e multidisciplinare alla gestione del paziente per applicarlo nella pratica clinica in tempi ragionevoli.

Attraverso rigorosi protocolli, con la collaborazione di istituzioni internazionali, si indirizzano i risultati della più moderna ricerca di base verso un rapido trasferimento nella pratica clinica, per una gestione del paziente che rappresenti lo "stato dell'arte" della medicina.

È fondamentale inoltre il contributo della ricerca nel campo della prevenzione, primaria e secondaria, aspetto che richiede programmi con obiettivi mirati e finanziati.

In questo settore, la presenza di bio-banche permetterà una continua implementazione di bio-marcatori che consentono una diagnosi precoce, prognosi delle patologie e predittività della risposta terapeutica.

Le peculiarità che contraddistinguono i due istituti sono di seguito riportate:

ISTITUTO REGINA ELENA

Ruolo a livello nazionale

- Istituto di ricovero e cura a carattere scientifico (IRCCS)
  - sede centrale del Registro Tumori per la città di Roma e per tutta la Regione Lazio;
  - sede di circa 250 trial clinici, non profit, con collaborazione multicentrica a livello nazionale e internazionale;
  - organizzazione di numerosi corsi di formazione su temi specifici di carattere oncologico;
  - collaborazione con l'AIFA per i registri di monitoraggio dei farmaci innovativi (Rete Nazionale di Farmacovigilanza e Registri di Sorveglianza).

- Assistenza
  - elevata qualificazione con attrattività legata non solo ai volumi, ma anche alla qualità delle prestazioni chirurgiche erogate, grazie all'utilizzo di apparecchiature all'avanguardia per la diagnostica e per la chirurgia quale ad esempio, l'attività robotica, che ha consentito una elevata mobilità di pazienti extraregione.
  - trattamento chirurgico e analisi genetico - molecolari di malattie rare quali: sarcomi dei tessuti molli, timomi, tumori associati a mutazioni genetiche (BRCA1/2 APC).

Ruolo a livello regionale

- Centro di riferimento all'interno del network per patologie oncologiche e malattie rare
- Centro di riferimento per le procedure invasive della Terapia del Dolore.
- Elevati volumi di attività per tutte le discipline oncologiche.

Il DCA n. 28/2015 ha ridefinito il modello organizzativo per la gestione del tumore della mammella incentrandolo sullo sviluppo di una rete integrata territorio-ospedale, organizzata nelle seguenti tipologie di servizi:

- centro di screening;
- struttura di diagnostica clinica;
- centro di senologia.

Nell'ambito di tale nuovo assetto della rete assistenziale, **l'IRE è stato identificato quale Centro di senologia di riferimento**, ossia il centro deputato ad attività di diagnosi, cura e riabilitazione psicofisica delle donne con diagnosi di carcinoma mammario. Il Centro di Senologia riunisce funzionalmente tutte le specialità coinvolte nella diagnosi e cura della patologia mammaria, assicurando la multidisciplinarietà dell'assistenza.

L'IRE è stato inoltre identificato quale Centro di riferimento per la rete oncologica per il tumore al polmone (DCA 419/2015). Il Centro di riferimento rappresenta la struttura ospedaliera con posti letto di Chirurgia toracica e di Oncologia, con un numero di interventi per neoplasia polmonare pari a 150 per anno, al cui interno vengono svolte le attività relative a: radioterapia oncologica (comprese tecniche IMRT, IGRT, Stereotassi); radiologia (diagnostica e interventistica); pneumologia/endoscopia toracica (diagnostica con accertamenti bioptici); endoscopia interventistica con strumento rigido; fisioterapia respiratoria; terapia del dolore; *simultaneous care*; nutrizione clinica; anatomia patologica; laboratorio di biologia molecolare; counselling psicologico; medicina nucleare.

Infine, con DCA 30/2017 è stato definito il modello organizzativo per la gestione del **tumore del colon retto** nella Regione Lazio. Tale modello è stato incentrato sullo sviluppo di percorsi che, a partire dallo screening, prevedono l'accesso a:

- centri di endoscopia;
- centri di trattamento.

L'Istituto Regina Elena è stato individuato sia come Centro di endoscopia che come Centro di trattamento di riferimento.

Quale Centro di endoscopia è deputato alla presa in carico di soggetti provenienti dai Programmi di screening aziendali risultati positivi al FIT (DCA 191/2015), di soggetti in sorveglianza per storia personale o familiare e di soggetti sintomatici per effettuare la colonscopia con eventuale polipectomia contestuale e biopsia per esame istologico.

Quale Centro di trattamento è infine deputato alla presa in carico di soggetti con diagnosi di carcinoma colon-rettale.

Con il DCA n.U00358 del 28 Agosto 2017 "Adozione del documento tecnico inerente la rete oncologica per 'La gestione del tumore della prostata nel Lazio', a cura del Gruppo di Lavoro Regionale di supporto alla Direzione Regionale Salute e Politiche Sociali per le attività previste nel Programma Operativo sulle Reti Oncologiche, ai sensi del DCA n. U00052/2017", la Regione Lazio ha individuato **l'Istituto Regina Elena come centro di Diagnosi e centro di trattamento per il tumore della prostata.**

ISTITUTO SAN GALLICANO

Unico Irccs Dermatologico Pubblico, svolge attività clinico-assistenziale e traslazionale nel campo delle malattie cutanee e delle malattie sessualmente trasmesse (MST).

Partecipa alla rete di oncologia ed a quella delle malattie rare della Regione Lazio, con particolare interesse rivolto alla prevenzione, diagnosi e terapia dei tumori cutanei (Dermatologia Oncologica), ed allo studio delle malattie rare con particolare attenzione a quelle su base metabolica (porfirie ed emocromatosi).
L'ISG dispone di Reparti clinici e di Ambulatori sia di Dermatologia generale che di alta specialità, quali la fotodermatologia, la dermatologia pediatrica ed estetica, la chirurgia plastica e medicina rigenerativa, il centro della psoriasi e della vitiligine, delle malattie autoimmuni e delle patologie legate alla povertà e all'immigrazione.

L'Istituto dispone di una aggiornata strumentazione di diagnostica non invasiva, come la microscopia confocale, la teletermografia, l'ecografia e la dermatoscopia digitale.Nel campo della ricerca traslazionale vengono compiuti importanti studi sulle patologie infiammatorie e neoplastiche, studi di farmacologia preclinica e di metabolomica della cute.

1.3 L'ATTRATTIVITA': LA MOBILITA' ATTIVA EXTRAREGIONALE

L'IFO è un punto di riferimento per l'oncologia e la dermatologia riconosciuto a livello nazionale, e regionale, come rappresentato nelle seguenti tabelle.

Ricoveri IFO – Provenienza Pazienti

Totale Dimessi SSN - Per residenza Pazienti							
Struttura di Ricovero	Residenza Paziente	Percentuale media sui 5 anni	2015	2016	2017	2018	2019
IFO Istituto Regina Elena	(1) Regione	85,11%	7.261	7.467	7.341	7.564	6.924
	(2) Fuori Regione	14,50%	1.416	1.343	1.288	1.166	1.015
	(3) Stranieri o Non Attribuibile	0,40%	26	26	47	37	34
	Totali		8.703	8.836	8.676	8.767	7.973
IFO Istituto San Gallicano	(1) Regione	93,28%	1.925	1.522	1.364	1.487	2.057
	(2) Fuori Regione	6,53%	128	86	75	102	194
	(3) Stranieri o Non Attribuibile	0,19%	6	3	4	3	1
	Totali		2.059	1.611	1.443	1.592	2.252

Specialistica ambulatoriale IFO – Provenienza Pazienti

Attività Specialistica Ambulatoriale IFO - Numero Visite/Prestazioni						
Residenza Paziente	Percentuale media sui 5 anni	2015	2016	2017	2018	2019
TOTALE IFO REGIONE	93,98%	1.196.604	1.179.677	1.183.595	1.233.712	1.237.443
TOTALE IFO FUORI REGIONE	5,30%	70.912	70.093	65.394	66.392	67.455
TOTALE IFO STRANIERI -	0,72%	10.803	9.830	10.830	9.385	5.347
		1.278.319	**1.259.600**	**1.259.819**	**1.309.489**	**1.310.245**

L'assoluta rilevanza dell'attività svolta e dell'attrattività a livello nazionale in particolare dell'Istituto Regina Elena, trova un significativo riconoscimento anche dall'analisi anche dei dati del Prevale che riporta i seguenti dati su alcuni interventi selezionati secondo criteri specifici (i dati disponibili al momento sono fermi al 2018):

Tabella 4. IRCCSpub Regina Elena. Volumi di attività. Percentuali sul volume totale nel Lazio					
Indicatore	2014	2015	2016	2017	2018
Intervento chirurgico per TM vescica	19	19.7	21.1	19.9	**17.8**
Intervento chirurgico per TM rene	17.0	15.2	16.1	18.4	**18.1**
Intervento chirurgico per TM polmone	18.5	17.1	14.8	16.7	**15.5**
Intervento chirurgico per TM prostata: prostatectomie radicali	nd	15.6	11.4	12.7	**13.3**
Intervento chirurgico per TM laringe	nd	9.9	9.8	12.0	**12.3**
Intervento chirurgico per TM utero	11.6	11.4	10.4	10.9	**9.3**
Intervento chirurgico per TM mammella	10.1	9.5	10.3	10.2	**9.2**
Intervento chirurgico per TM mammella: incidenti				9.8	**9.1**
Intervento chirurgico per TM prostata	11.1	11.6	8.7	9.5	**10.5**
Intervento chirurgico per TM esofago	4.3	0	2.1	8.3	**4.9**
Intervento chirurgico per TM fegato	13.7	12.5	10.6	8.2	**8.0**
Intervento chirurgico per TM ovaio					**8.1**
Intervento chirurgico per T * cerebrale	9,2	7.9	7.5	6.5	**6.2**
Intervento chirurgico per TM retto	6.1	5.2	3.9	6.3	**4.6**
Intervento chirurgico per TM retto: interventi in laparoscopia	7.5	4.2	3.0	5.0	**3.9**
Intervento chirurgico per TM tiroide	4.8	2.6	4.6	3.9	**3.7**
Intervento chirurgico per TM stomaco	5.6	4.4	3.1	3.9	**3.3**
Intervento chirurgico per TM colon	3.0	3.3	2.8	3.2	**2.6**
Intervento chirurgico per TM pancreas:	5.8	6.6	6.4	2.6	**4.9**
Intervento chirurgico per TM colecisti	2.5	5.9	3.6	2.4	**2.5**
Intervento chirurgico per TM colon: interventi in laparoscopia	2.1	1.3	1.9	1.3	**1.3**

* Tumori maligni e non maligni

1.4 IL CONTESTO INTERNO

Gli IFO hanno potuto contare nel tempo su una combinazione di fattori che ne hanno consentito lo sviluppo costante ed il conseguimento di livelli di eccellenza che gli vengono universalmente riconosciuti. Tra questi bisogna annoverare la presenza di professionisti di altissimo valore professionale e fortemente dedicati all'Istituto, che hanno saputo:

- sviluppare un know-how specialistico in ambito oncologico e dermatologico fortemente innovativo, ed aggiornarne ed affinarne costantemente i saperi e le pratiche professionali, facendone il tratto distintivo dell'Istituto;
- consolidare le relazioni con l'industria e con l'università, in quanto da sempre l'IFO è partner per la creazione ed affermazione delle innovazioni in ambito oncologico e dermatologico
- accelerare l'innovazione, in quanto l'IFO dispone di un importante parco tecnologico

La specificità degli Istituti Fisioterapici Ospitalieri inoltre discende direttamente dalla vigente normativa che espressamente definisce *gli IRCCS quali enti pubblici dipendenti dalla Regione a rilevanza nazionale che svolgono, secondo indicatori di eccellenza, funzioni di alta specialità relative alla ricerca biomedica, alle prestazioni assistenziali ed alla formazione.*

Come è noto però esistono maggiori costi sostenuti dalle strutture che effettuano in modo sistematico e diffusivo attività di ricerca correlata alla clinica, maggiori costi dovuti principalmente:

1. al tempo e alle risorse che il personale sanitario, ed in particolare il personale medico, dedica a tali attività;
2. al maggiore ricorso a prestazioni complesse irrinunciabili;
3. alla necessità di applicare protocolli per la diagnosi, la terapia ed il follow-up dei pazienti.

Questi costi non sono compensati né dalle attuali modalità di distribuzione delle risorse che finanziano la ricerca, né dall'attuale sistema di remunerazione delle prestazioni sanitarie ed in particolare quelle ospedaliere.

Inoltre la *mission* monotematica degli Istituti vincola la stessa attività che deve necessariamente incentrarsi sulla patologia di riferimento.

Nel triennio 2017-2019 gli IFO hanno conseguito importati risultati.

- Con la presentazione dei risultati raggiunti nel 2017 gli IFO, in virtù del superamento della soglia di scostamento costi ricavi (L.236/2016) hanno ottenuto da parte della Regione Lazio il riconoscimento dell'uscita dal Piano di efficientamento per l'anno 2018 (nota prot. n. 118533 del 02/03/2018
- Questo ha dato modo all'Ente di presentare il Piano Strategico Triennale e di andare al concordamento regionale con una programmazione di sviluppo uscendo dalla fase di 'contingenza'.
- Per il 2018, quindi, sono stati programmati alcuni obiettivi di crescita di attivita'. In particolare per le degenze chirurgiche, la robotica, la day surgery e puntando al mantenimento di alcune attività ambulatoriali di alta specialità come la radioterapia e la medicina nucleare già potenziate nel corso del 2017.
- Gli obiettivi di programmazione di attivita' sono stati collegati alla programmazione delle risorse necessari
- Nel 2018 sono stati inoltre deliberati atti strategici e programmatori molto importanti

Nel Piano Strategico sono state evidenziate alcune azioni organizzative importanti:

- Sviluppo dell'area degli Staff di Direzione;
- Sviluppo dell'area della Direzione Operativa, con il potenziamento della capacità di gestione per processi e piattaforme produttive (piastre ambulatoriali, degenze per intensità di cure, servizi diagnostici, laboratorio, ecc.),
- Riorganizzazione delle attività chirurgiche (reingegnerizzazione sala operatoria, gestione farmacia di sala operatoria, valorizzazione robotica, sviluppo di percorsi) e riorganizzazione dei percorsi (fast track, pre e post ricovero, dimissioni e continuità delle cure), nonché l'implementazione a tutto tondo del dossier sanitario elettronico;
- Sviluppo dell'area di supporto e valorizzazione alla ricerca, dalla traslazionalità alla clinica e del rafforzamento di una struttura dedicata alle sperimentazioni cliniche di Fase 1.
- Riorganizzazione e miglioramento della qualità dei processi tecnico-amministrativi a supporto del management, della clinica e della ricerca.

L'attuazione del Piano Strategico ha, rapidamente, fatto emergere la necessità di un nuovo Atto Aziendale degli IFO, per allineare strategie e realtà organizzativa.

Le priorità sono quindi diventate:

(A) la trasformazione dell'organizzazione, per aumentare la specializzazione dell'assistenza, sostenere la ricerca clinica, connotare maggiormente i processi di cura e di supporto, sulla base della vocazione al trattamento delle patologie di 2° e 3° livello e creare le piattaforme

(B) L'*umanizzazione delle cure* dall'accoglienza al follow-up, in particolare in ambito oncologico e dermatologico e venereologico rappresenta la presa in carico del paziente e della famiglia basata sulla relazione proattiva, sulla continuità dei percorsi di presa in carico, sull'engagement del paziente e dei caregiver per ottenere i migliori risultati possibili, sull'empowerment dei cittadini sul mantenimento dei livelli di salute attesi. In questo ambito, di particolare importanza sarà l'esperienza dei pazienti e delle loro associazioni, che, anche tramite la medicina narrativa, che opera come propulsore allo sviluppo dell'attenzione dei professionisti nella presa in carico, potranno partecipare alla stesura di percorsi di cura.

(C) La terza priorità è aumentare la *capacità di marketing* degli IFO, attraverso la revisione complessiva degli asset destinati alla libera professione, attraverso lo sviluppo del fundraising e la promozione del proprio potenziale didattico con una maggiore integrazione nelle attività formative delle Università

italiane ed estere. La capacità di Marketing si potrà esprimere anche nell'essere un incubatore di innovazione e imprenditorialità, attraverso accordi con l'industria per la sperimentazione di farmaci, tecniche diagnostiche e/o dispositivi innovativi e proporsi come ente per la certificazione dei risultati.

Nel 2019 è stato approvato dalla Regione Lazio il nuovo Atto Aziendale degli IFO – DCA U00248 /2019

Questo il nuovo assetto organizzativo dell'Ente.

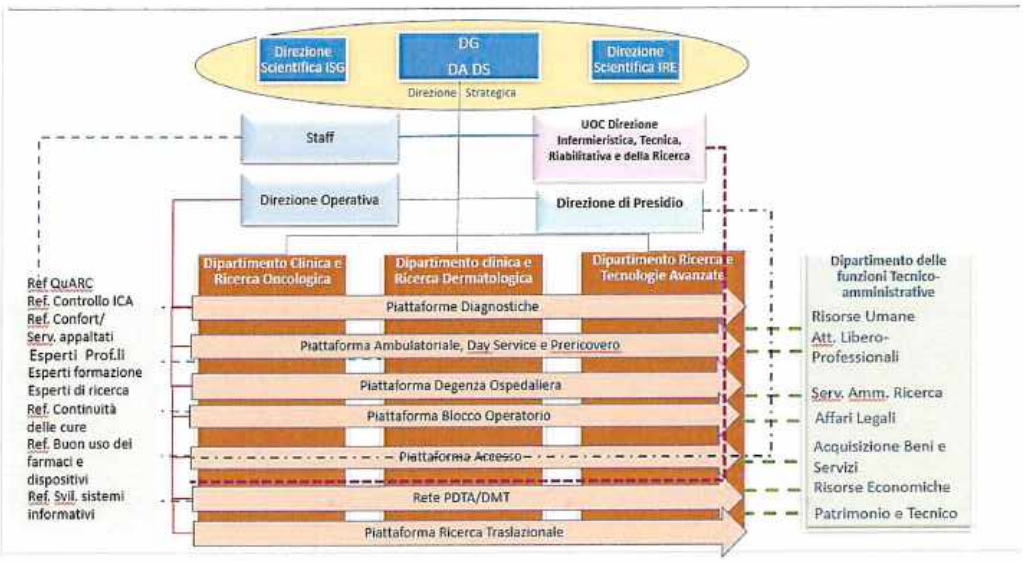

2. LA RICERCA

2.1 ISTITUTO SAN GALLICANO

L'attività di ricerca è proseguita secondo la "mission" degli IRCCS ovvero l'integrazione tra attività clinica e ricerca traslazionale rivolta alla costante promozione di attività innovative per il SSN ed alle nuove emergenti tematiche scientifiche, con l'obiettivo primario della trasferibilità della ricerca all'attività clinico-assistenziale attraverso la definizione di percorsi diagnostico-terapeutici, l'individuazione di approcci terapeutici innovativi, e alla riabilitazione nelle patologie croniche.

In coerenza con le indicazioni previste dal Piano Strategico IFO 2019-2020 le linee guida per lo sviluppo della ricerca dell'Istituto San Gallicano hanno individuato tra i compiti primari o "mission" attuali dell'Istituto in primo luogo nuovi modelli gestionali ed organizzativi per garantire appropriatezza, tempestività, efficacia nell'erogazione dei servizi, migliorare l'intero processo clinico-terapeutico, contenere e migliorare l'utilizzo delle risorse economiche, valorizzare le risorse umane.

In data 30 ottobre 2019 si è svolta la site-visit della Commissione di valutazione del Ministero della Salute per la conferma del carattere scientifico dell'IRCCS San Gallicano, che ha visto un'approfondita analisi della produzione scientifica e di quella clinica delle strutture dell'Istituto dell'ultimo triennio e un esame delle prospettive di sviluppo clinico-scientifico proposte. Il positivo esito della valutazione ha condotto alla emanazione del D. M. 8 maggio 2020, adottato d'intesa con il Presidente della Regione Lazio, pubblicato sulla Gazzetta Ufficiale Serie Generale n. 141 del 4 giugno 2020, con cui è stato confermato il carattere scientifico nella disciplina di "dermatologia", relativamente all'Istituto Santa Maria e San Gallicano.

Le attività di ricerca hanno seguito le indicazioni ministeriali relative alla nuova programmazione triennale 2018-2020 e ai suoi parametri valutativi e si è quindi svolta coerentemente alle quattro linee di Ricerca Corrente concordate con il Ministero della Salute per il triennio 2018-20: Studi preclinici, Meccanismi patogenetici e biomarcatori, Sperimentazione clinica, Dermatologia clinica e impatto su SSN/SSR, implementazione di reti di patologia (MR) e attività di formazione. Oggetto di studio nelle quattro linee di ricerca corrente quali patologie prevalentemente trattate sono stati i tumori cutanei (NMSC e melanomi), le dermatiti infiammatorie e autoimmuni (psoriasi, acne, vitiligine, dermatiti allergiche, dermatiti professionali e ambientali), malattie sessualmente trasmesse, dermatosi HIV correlate, porfirie e emocromatosi.

L'attività di ricerca del laboratorio di Fisiopatologia Cutanea e centro di metabolomica si è concentrata sull'integrazione di competenze biologia cellulare e molecolare con quelle biochimico-analitiche. Sono stati svolti studi su controllo del processo differenziativo e proliferativo delle cellule epidermiche, marcatori di progressione del melanoma, patogenesi della vitiligine, crosstalk cellulare, processi infiammatori con particolare riguardo all'acne, medicina rigenerativa, metabolomica focalizzando l'attenzione sulla composizione lipidica in campioni biologici (sebo, strato corneo, eritrociti, plasma) e in colture di cellule cutanee (sebociti, cheratinociti, fibroblasti, melanociti). L'attività della UOSD Dermatopatologia si è svolta nel 2019 attraverso l'esecuzione di procedure istologiche, citologiche, immunoistochimiche e tecniche di biologia molecolare in ambito dermatopatologico derivante sia dalle attività dei Reparti dell'Istituto, definite Interne, sia dalle ambulatoriali, definite Esterne, tra cui quelle di diretta provenienza dall'Ambulatorio del Servizio, costituite da prelievi bioptici e citologici. La UOSD Patologia clinica e microbiologia ha svolto attività specialistiche nelle seguenti aree: Immunologia Clinica, Allergologia, Virologia, Batteriologia, Micologia

operando con sistemi ad elevata tecnologia e procedure analitiche certificate, sviluppa studi originali e conduce programmi di screening e sorveglianza microbiologica ed immunologica. Le attività di ricerca sono state sviluppate in cooperazione con strutture intramurarie (Divisioni Cliniche Specialistiche ISG-IRE), Istituzioni extramurarie pubbliche e private (Istituto Superiore di Sanità; Università ed Istituzioni Sanitarie sul territorio nazionale ed in Paesi in via di sviluppo; Aziende Farmaceutiche). Significativo l'apporto della UOSD di Chirurgia Plastica volto all'attività ricostruttiva, rigenerativa e dermocorrettiva in ambito dermatologico svolte attraverso tecniche innovative sia di tipo diagnostico (linfonodo sentinella nello studio dei melanomi e dei carcinomi spino cellulari) che terapeutico (innesto di tessuto adiposo autologo). L'Ambulatorio di Rigenerazione Tessutale della Chirurgia Plastica ad indirizzo dermato-oncologico e rigenerativo ha svolto attività, in collaborazione con il Servizio di Medicina Trasfusionale e con il Laboratorio di Fisiopatologia Cutanea, e si inserisce nell'ambito della creazione di un "Centro multidisciplinare di medicina rigenerativa" nel quale confluiscono, in modo coordinato, tutte le attività e tecnologie di rigenerazione/ingegneria tissutale, a scopo sperimentale o clinico, in particolare per i pazienti con cicatrici retraenti dolenti deformanti, esiti ricostruttivi post-oncologici e post-traumatici, ulcere e esiti di malattie dermatologiche degenerative distrofiche rare (epidermolisi bollosa, lichen, sclerodermia, sindrome di Romberg). La SSD di Radiologia e Diagnostica per Immagini ISG ha sviluppato le attività di ricerca su due rami principali: a) la radiomica e in particolare l'esplorazione di nuovi biomarkers di imaging predittivi alla risposta in pazienti con melanoma avanzato sottoposti a trattamento immunoterapico e b) valutazione dell'artropatia psoriasica nel paziente complesso, multidisciplinare e multimodale (3T ad alto campo, ecografia con contrasto).

In ambito prevalentemente assistenziale rivolto alla ricerca traslazionale, la UOC Dermatologia Clinica ha partecipato inoltre a numerosi trial clinici internazionali essendo uno dei centri internazionali referenti per la valutazione dei nuovi farmaci biologici e monoclonali per il trattamento della psoriasi e della dermatite atopica. Da segnalare il potenziamento tecnologico avvenuto con un nuovo modello di microscopio confocale (OCM) di ultima generazione tra i pochi in Europa. Il nuovo strumento è dotato infatti di un nuovo software integrato alla valutazione demoscopica in grado di ottimizzare la qualità delle immagini. Ciò consente in tempo reale una maggior accuratezza dell'esame rispetto alle versioni precedenti.

È proseguita l'attività clinico assistenziale della UOSD Dermatologia Oncologica finalizzata alla prevenzione, alla diagnosi precoce ed al trattamento delle neoplasie cutanee in particolare del melanoma primitivo, dei carcinomi cutanei non melanoma volta quindi alla selezione dei soggetti a rischio su base clinica e biologica, diagnosi precoce clinica e strumentale attraverso l'utilizzo delle diagnostiche non invasive: attrezzature all'avanguardia di imaging in dermatologia quali Dermatoscopi e Videodermatoscopi, Microscopia Laser Confocale, follow up di soggetti che hanno asportato un melanoma o carcinoma cutaneo o altre neoplasie e/o precancerosi cutanee volti alla ricerca di eventuali lesioni secondarie e di nuove lesioni primitive, stadiazione con esami clinici e strumentali della neoplasia diagnosticata, trattamento delle lesioni precancerose e/o dei carcinomi con terapia antiblastica o immunomodulante locale o con Terapia Fotodinamica (PDT) nei soggetti non sottoponibili al trattamento chirurgico. La UOSD Dermatologia MST, Ambientale, Tropicale e Immigrazione nel 2019 è stata impegnata in numerosi progetti di ricerca condotti in collaborazione con numerosi Enti nazionali ed internazionali e ha visto un notevole incremento della pubblicistica indicizzata. La sua attività è stata rivolta alla prevenzione, diagnosi e cura delle dermopatie che riconoscono nel rapporto tra individuo e ambiente fisico (allergopatie) o sociale (infezioni sessualmente trasmesse e dermatosi infettive) il determinante principale. Presso il Centro Porfirie e Malattie Rare si sono

effettuate le diagnosi e follow-up e prevenzione per i diversi tipi di Porfiria e di Emocromatosi, per l'Alcaptonuria, il Pemfigo Famigliare benigno (o malattia di Hailey-Hailey) e il morbo di Darier. Oltre ad essere Centro di Riferimento Regionale per le Porfirie la Struttura è anche un punto di riferimento nazionale ed internazionale in grado di fornire analisi di laboratorio altamente specialistiche.

È continuata l'attività di promozione del modello delle "Reti integrate Interaziendali", con la Melanoma Unit integrata nella Rete oncologica della Regione Lazio con il ruolo di hub per la dermatologia oncologica, le *"Unit"* HPV (2012), Psoriasi (2014), Vitiligine (2014) nell'ambito di un progetto gestionale mirato alla definizione di percorsi diagnostico terapeutici multidisciplinari con elevato standard qualitativo. Il Servizio MST, "centro sentinella" delle malattie sessualmente trasmesse dell'Istituto Superiore di Sanità partecipa attivamente al sistema nazionale di sorveglianza e controllo delle infezioni da HIV. L'Istituto inoltre svolge attività di sentinella e sorveglianza svolti in ambito delle dermatosi professionali, ambientali e allergiche (INAIL etc). Obiettivo è incrementare l'istituzione di nuovi Ambulatori di II livello per patologie e per la medicina rigenerativa, in grado di seguire il cittadino/utente nella complessità della sua patologia ed affrontare nuovi approcci terapeutici. D'importanza strategica per l'Istituto l'inserimento dell'ISG quale centro di riferimento di nuove Malattie Rare ai sensi del DPCM 12/01/2017. Da segnalare la partecipazione attiva ai "Desease Managment Team" IFO (DMT) creati allo scopo di realizzare una organizzazione delle attività clinico-assistenziali di tipo orizzontale e interdipartimentale tra cui risultano il DMT tumori cutanei non melanoma (SMSC) e DMT melanoma.

QUALITÀ.

Il San Gallicano già nel 2003 ha avviato un progetto di gestione della qualità per ottenere la Certificazione ISO9001 - 2000. L'Istituto ha attivato un Sistema di Gestione per la Qualità quale mezzo per raggiungere la realizzazione delle proprie politiche ed i relativi obiettivi in essa contenuti. Il modello organizzativo dall'Istituto è stato mantenuto attivo, è cresciuto nel corso degli anni ed ha vari rinnovi da parte di Ente Terzo. L'Istituto ha acquisito, oltre la Certificazione di qualità ISO 9001, la Certificazione Organization of European Cancer Institutes–OECI a fine 2016 in qualità di Associate Member dell'OECI network, riconfermata nel 2018.

PROGETTI DI RICERCA CORRENTE, FINALIZZATA E SPERIMENTALE

Dal punto di vista di capacità di attrarre finanziamenti per quanto riguarda il finanziamento in Ricerca Corrente vi è da segnalare un incremento della quota concessa rispetto al 2018: 1.256.300,52 (+ 27% RC 18).

Secondo il mandato istituzionale, l'attività di ricerca dell'Istituto si è svolta secondo Progetti di ricerca corrente, Ricerche finalizzate di Enti Pubblici, Ricerche finalizzate di aziende o Enti privati, ed infine Trials sperimentali in collaborazione con le aziende Farmaceutiche.

RICERCA CORRENTE

La Ricerca Corrente è stata svolta nel 2019 secondo le quattro linee RC concordate con il Ministero della Salute per il triennio 2018-20.

Linea 1. Studi preclinici (Resp. Dr. F. Ensoli) riguardanti quattro distinte macroaree: *microbioma e cute, interazioni cellulari in patologie infiammatorie , interazioni cellulari in patologie neoplastiche, interazioni cellulari in medicina rigenerativa .*

Linea 2. Meccanismi patogenetici e biomarcatori (Resp. Dr. Frascione) comprende tre macroareee: *biomarcatori in patologie immuno-infiammatorie cutanee, lipidomica cutanea in patologie infiammatorie cutanee, biomarcatori in patologie neoplastiche.*

Linea 3. Sperimentazione clinica (Resp. Dr. A. Cristaudo) comprende quattro macroareee: *dermatologia infettiva, dermatologia infiammatoria, dermatologia oncologica, medicina rigenerativa.*

Linea 4. Dermatologia clinica e infiammatoria. (Resp. Dr. A. Morrone) si distingue in quattro macroaree: *outcome clinici in dermatologia infettiva e tropicale. Epidemiologia clinica e caratterizzazione microbiologica e molecolare delle IST; outcome clinici in dermatologia oncologica; outcome clinici in dermatologia infiammatoria; attività di formazione. Dermatologia internazionale e salute globale.*

Il volume totale dei finanziamenti incassati nel 2019 per progetti di ricerca non ministeriali da Enti Pubblici è stato di € 250.326,00.

Il volume totale dei finanziamenti incassati nel 2019 da privati per progetti di ricerca dell'IRCCS è stato di € 328.500,00.

Il numero dei pazienti reclutati in trials clinici nel 2019 è stato di 342 con 16 trials clinici attivi multicentrici.

ATTIVITÀ BREVETTUALE

Il Trasferimento Tecnologico include un insieme di attività volte alla identificazione e valutazione di nuove tecnologie, alla protezione delle stesse attraverso il deposito di brevetti, modelli, marchi e copyright, all'implementazione di una strategia efficace di trasferimento alle imprese e di valorizzazione commerciale, più in generale, alla gestione della proprietà intellettuale sviluppata nell'ambito dei progetti di ricerca condotti nel mondo della ricerca. L'obiettivo del trasferimento tecnologico è di promuovere il processo di innovazione e la crescita economica, con il fine ultimo di migliorare le cure del paziente. L'IFO con delibera 725 del 02.08.2016 si è dotato di nuovo percorso di trasferimento tecnologico, adozione del nuovo regolamento in materia di proprieta' industriale (d.lgs.10 febbraio 2005 n.30).

Descrizione Brevetto	Anno Brevetto
ANTI-BIOFILM TEST	2018
ALLERGY IN VITRO TEST	2018

CONTO CAPITALE.

L'approvazione di finanziamenti in Conto capitale ha permesso l'acquisizione di attrezzature altamente qualificanti sia per l'attività diagnostica sia per quella di ricerca. Nel 2019 sono state completate le procedure di acquisizione delle seguenti attrezzature:

- ✓ Una piattaforma MALDI BioTyper (cc 2013)
- ✓ Quattro Videodermatoscopi Digitali (cc 2014)
- ✓ Uno spettrometro di massa QTOF (cc 2014)
- ✓ Sequenziatore NGS (cc 2016)
- ✓ Videodermatoscopio (cc 2016)

Sono in corso di completamento le procedure di acquisizione di attrezzature in Conto Capitale 2016, 2018, 2019:

- ✓ Microscopio rovesciato (cc 2016)
- ✓ GC-MS con spazio di testa (cc 2016)
- ✓ Citofluorimetro multiparametrico (cc 2016)
- ✓ Microscopia confocale ex-vivo (cc 2018)
- ✓ Videodermatoscopio digitale (cc 2018)
- ✓ Piattaforma hardware e software di Dermatology work (cc2018)
- ✓ Piattaforma single cell sequencing (cc 2019)

PRODUZIONE SCIENTIFICA.

La Direzione Scientifica promuove, coordina e regola l'attività scientifica e di ricerca. Predispone le linee strategiche e programmatiche della ricerca, organizza l'attività, con particolare attenzione agli aspetti traslazionali e all'innovazione, mediante collaborazioni in rete e lo sviluppo della ricerca clinica e pre-clinica, garantisce e monitora il suo svolgimento nel rispetto dei principi etici che ispirano l'Istituto. Cura i rapporti con gli organi istituzionali, compresi quelli con il Ministero della Salute, il MIUR, le Università, gli Istituti di ricerca italiani e stranieri, la Commissione Europea, il CNR. Promuove il reperimento dei finanziamenti per la ricerca. Monitora la produzione scientifica e garantisce la protezione della proprietà intellettuale delle invenzioni realizzate dai ricercatori. Coordina le attività dei Laboratori di Ricerca, favorisce lo scambio continuo di informazioni tra l'attività clinica e quella scientifica, presiede e coordina le attività del Comitato Tecnico Scientifico. La Direzione scientifica incentiva le pubblicazioni, con particolare riguardo agli aspetti traslazionali della ricerca. Secondo i parametri ministeriali sono state presentate per il 2019 83 pubblicazioni indicizzate con un IF normalizzato di 211,30.

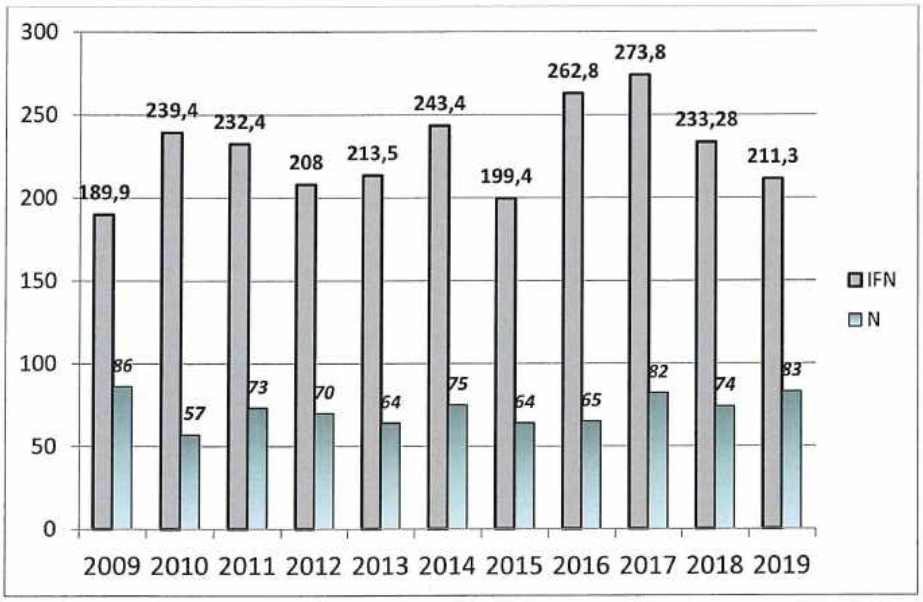

Prodotti della ricerca traslazionale più significativi:

- Pubblicazione "Genome-wide association studies of autoimmune vitiligo identify 23 new risk loci and highlight key pathways and regulatory variants", Nature Genetics
- Validazione di un test in vitro per la diagnosi di DAC basato sui profili di produzione di citochine in risposta ad allergeni da contatto che consenta di identificare pazienti allergici da soggetti tolleranti. I risultati hanno permesso l'elaborazione e la preparazione di un Brevetto "Allergy In Vitro Test" (AVT).
- Riconoscimento del carattere internazionale della ricerca dell'ISG è stata l'assegnazione del Castellani-Reiss Premio, istituito per onorare carriere internazionali in Dermatologia al Prof. Aldo Morrone da parte dell'International Society of Dermatology. Si tratta del massimo riconoscimento per l'attività clinico-scientifica nell'ambito della dermatologia ed è stata la prima volta che la medaglia è attribuita ad uno specialista italiano.
- Riconoscimento dell'attività di promozione internazionale della salute globale, in particolare con i finanziamenti del Progetto FAMI "Modello di Integrazione Sanitaria e Accoglienza (MISA)" e della Regione Lazio "Progetto di ricerca operativa per la promozione della cooperazione scientifica finalizzata nel cantone di Kobane-Siria" e "Progetto di ricerca operativa per la promozione della cooperazione scientifica in Tigrai Etiopia" che vede coinvolto anche l'IRE come unità operativa strategica per attività di accoglienza, cura, ricerca scientifica e formazione specialistica delle popolazioni migranti in Italia favorendone i processi di integrazione socio-sanitaria.

- Sulla base dei risultati degli studi di farmacologia preclinica effettuati dalla Fisiopatologia Cutanea su modelli sperimentali di psoriasi è stato approvato il primo studio di fase I su prodotto topico in soggetti con acne al volto per l'acne. Approvato dal CE il 24.10.2017

Collaborazioni con altri enti ed istituzioni estere più significative:

Ente collaborante	Estero
INTERNATIONAL AGENCY FOR RESEARCH ON CANCER (IARC) TUMORI CUTANEI E HPV CORRELATI	FRANCIA
VITILIGO EUROPEAN TASK FORCE	EUROPA
DERMATOLOGY RESEARCH CENTERE DELL'UNIVERSITY OF QUEENSLAND	AUSTRALIA
MEMORIAL SLOAN KETTEING CANCER CENTER	STATI UNITI
DEPARTMENT OF DERMATOLOGY, LUDWIG BOLTZMANN INSTITUTE, MUNSTER	GERMANY
DEPARTMENT OF DERMATOLOGY, VENEREOLOGY, ALLERGOLOGY AND IMMUNOLOGY DESSAU MEDICAL CENTER,	GERMANY
SERVICE DE DERMATOLOGIE ET DERMATOLOGIE PEDIATRIQUE, CENTRE DE REFERENCE DES MALADIES RARES DE LA PEAU, HOPITAL ST ANDRE BORDEAUX	FRANCIA
DEVELOPMENTAL GENETICS OF MELANOCYTES, CENTRE UNIVERSITAIRE ORSAY CEDEX FRANCE	FRANCIA
DEPARTMENT OF DERMATOLOGY AND EXPERIMENTAL DERMATOLOGY , UNIVERSITY OF MANCHESTER	UK
DEPARTMENT OF DERMATOPATHOLOGY OF GRAZ	AUSTRIA
UNIVERSITY MEKELLE	ETHIOPIA
BOSTON UNIVERSITY	USA
AKSUM UNIVERSITY COLLEGE OF HEALTH SCIENCES AND COMPREHENSIVE SPECIALIZED HOSPITA	ETHIOPIA

ATTIVITÀ SUL TERRITORIO. PREVENZIONE.

Nell'ambito di prevenzione da segnalare, ormai già attiva da diversi anni, la partecipazione ISG alla giornata organizzata (24 settembre) dal GILS (Gruppo Italiano per la Lotta alla Sclerodermia), l'Istituto San Gallicano, come ogni anno, partecipa attivamente all'iniziativa con il progetto "Ospedali Aperti": con controlli gratuiti presso l'ambulatorio delle malattie autoimmuni ISG; come anche la partecipazione alla Giornata Mondiale della Psoriasi al San Gallicano (29 Ottobre 2019) con visite dermatologiche.

2.2 ISTITUTO REGINA ELENA

LINEE DI RICERCA ISTITUZIONALI

Di seguito le attività scientifiche 2019 di rilievo dell'IRE, suddivise tra le cinque linee di ricerca istituzionali.

LINEA 1 - PREVENZIONE E DIAGNOSI PRECOCE DEL CANCRO

Responsabili Scientifici: Falcioni Rita, Stigliano Vittoria Anna

A questa linea afferiscono 14 progetti che hanno prodotto 47 lavori. IF normalizzato assegnato 223,37

La mission di questa Linea è l'identificazione e l'elucidazione dei meccanismi che concorrono al rischio di sviluppo delle neoplasie, la caratterizzazione e la validazione di nuovi biomarcatori di suscettibilità al cancro, e lo sviluppo di metodologie capaci di anticipare sempre di più la diagnosi di cancro in soggetti e/o popolazioni a rischio.

1.1- Biomarcatori epigenetici di sviluppo e progressione neoplastica

I progetti che afferiscono a questa parte della progettualità della Linea 1 si prefiggono di individuare nuovi bio-marcatori di diagnosi e prognosi dei tumori con l'obiettivo finale di programmare nuove strategie terapeutiche.

1.2- Marcatori precoci di diagnosi e prognosi dei tumori

I progetti che afferiscono a questa parte della progettualità della Linea 1 hanno come obiettivo primario la ricerca di marcatori che permettano di fare una diagnosi precoce del tumore.

LINEA 2 - IMMUNOTERAPIA DEL CANCRO

Responsabili Scientifici: Venuti Aldo, FERRARESI VIRGINIA

A questa linea afferiscono 11 progetti che hanno prodotto 35 lavori. IF normalizzato assegnato 150,84

La linea Immunoterapia del Cancro comprende l'attività di ricerca traslazionale pre-clinica e clinica, volta a: migliorare la conoscenza dei meccanismi immunologici antitumorali; dei processi di immunoevasione inclusi quelli mediati dal microambiente; ottimizzare la generazione di vaccini, cellule T ingegnerizzate e l'impiego di nuove molecole e strategie immunomodulanti.

2.1- Ricerca Traslazionale

I progetti che afferiscono a questa parte della progettualità della Linea 2 hanno la finalità di individuare fattori prognostici predittivi di risposta all'immunoterapia così come nuove immunoterapie (vaccini a DNA) e nuovi i possibili schemi di terapia.

2.2- Ricerca Clinica

I progetti che afferiscono a questa parte della progettualità della Linea 2 hanno la finalità di individuare in tumori di tipo diverso, o nei pazienti che hanno caratteristiche biologiche e molecolari diverse, quale

potrebbe essere la miglior combinazione o sequenza di trattamenti includenti l'immunoterapia da utilizzare nel singolo paziente nell'ambito di una medicina sempre più personalizzata.

LINEA 3 MEDICINA PERSONALIZZATA E DI PRECISIONE IN ONCOLOGIA

Responsabili Scientifici: Giacomini Patrizio, Marchesi Francesco

A questa linea afferiscono 16 progetti che hanno prodotto 98 lavori. IF normalizzato assegnato 363,35

La Linea "Medicina Personalizzata e di Precisione in Oncologia" si occupa delle attività di ricerca che mirano, in campo pre-clinico e clinico a: 1) Identificare la rilevanza prognostica e/o predittiva di alterazioni genetiche ed epigenetiche del tumore che possano essere sfruttate come potenziali bersagli terapeutici; 2) studiare il ruolo della eterogeneità intra- tumorale nella risposta agli agenti a bersaglio molecolare; 3) sviluppare metodiche di analisi per seguire l'evoluzione molecolare delle neoplasie sia nei tessuti sia nel sangue (p.es. mediante biopsia liquida), individuando i possibili meccanismi di resistenza primaria ed acquisita; 4) biobancare in maniera sistematica campioni tumorali e di liquidi biologici longitudinali utilizzando metodi standardizzati e riproducibili; 5) sviluppare sperimentazioni cliniche con farmaci a bersaglio molecolare in popolazioni di pazienti identificati da idonei biomarcatori.

3.1- Predizione

I progetti che afferiscono a quest'area programmatica hanno valenza prognostico-predittiva e biotecnologica, e operano in contesti sia preclinici sia clinici. Il loro razionale comune è l'identificazione firme genomiche ed epigenetiche utili allo sviluppo di approcci oncologici di precisione.

Specifici obiettivi e/o aree di intervento sono: (a) studio dell'eterogeneità tumorale e sue implicazioni biologiche e cliniche; (b) sviluppo di strategie diagnostiche e teranostiche; (c) acquisizione di know-how e tecnologie innovative per migliorare la prevenzione, la predizione, e l'anticipazione di recidiva e progressione; (d) biobancaggio e standardizzazione metodologica.

3.2- Azionabilità

I progetti che afferiscono a quest'area mirano a identificare specifiche vulnerabilità (già note o ignote) per assegnare terapie bersaglio in un contesto prevalentemente o esclusivamente clinico.

Specifici obiettivi sono: (a) identificazione di firme azionabili di resistenza primaria e acquisita in acidi nucleici tissutali e/o circolanti; (b) nuovi protocolli clinici di trattamento in coorti definite di pazienti con specifici biomarcatori; (c) identificazione di nuovi farmaci e nuove strategie terapeutiche a bersaglio molecolare in grado di bloccare i processi di invasione, progressione e metastatizzazione; (e) drug repositioning/repurposing.

LINEA 4 APPROCCI E TECNOLOGIE INNOVATIVE NELLA DIAGNOSTICA E NELLE TERAPIE

Responsabili Scientifici: Vidiri Antonello, Simone Giuseppe

A questa linea afferiscono 18 progetti che hanno prodotto 80 lavori. IF normalizzato assegnato 344,74

Le finalità di questa Linea sono: - traslare le più recenti acquisizioni sperimentali dalla ricerca al letto del paziente nel minor tempo possibile; - implementare ed innovare le terapie standard mediante avanzamenti tecnologici diagnostici/terapeutici; - ottimizzare gli outcomes mediante validazione di modelli preclinici e clinici.

4.1- Terapie innovative

I progetti che afferiscono a questa parte della progettualità della Linea 4 si prefiggono di individuare nuove strategie terapeutiche.

4.2- Tecnologie diagnostiche innovative

I progetti che afferiscono a questa parte della progettualità della Linea 4 si prefiggono di individuare nuove tecnologie diagnostiche innovative nella diagnosi e nella scelta di nuove strategie terapeutiche. I progetti che afferiscono a questa area programmatica hanno valenza diagnostica, prognostica e predittiva ed operano in contesti sia preclinici che clinici.

4.3- Teragnostica

I progetti che afferiscono a questa parte della progettualità della Linea 4 hanno come obiettivo quello di sviluppare tecniche che sfruttano le proprietà di alcune nanoparticelle nella diagnosi e terapia dei tumori in uno stadio di precocità. I progetti che afferiscono a questa area programmatica hanno valenza terapeutica e prognostica ed operano in contesti sia preclinici che clinici.

LINEA 5 QUALITA' DELLA VITA DEL PAZIENTE NEOPLASTICO

Responsabili Scientifici: Pace Andrea, Paggi Marco Giorgio

A questa linea afferiscono 12 progetti che hanno prodotto 36 lavori. IF normalizzato assegnato 108,50

Questa Linea è orientata allo studio della qualità della vita (QoI), della riabilitazione, della tossicità indotta dai farmaci e della medicina di genere del paziente oncologico. Verranno studiati gli esiti della malattia oncologica e dei trattamenti antitumorali e la loro influenza sulla QoI con particolare riguardo alle popolazioni fragili (anziani), ai lungo sopravviventi e al ruolo della medicina di genere.

5.1- Qualità della vita

Gli obiettivi di questa linea riguardano la definizione di strumenti di misurazione della Qualità di Vita nei diversi setting di cura e in particolari popolazioni di pazienti (anziani, lungo-sopravviventi) attraverso studi di validazione di strumenti aggiornati alle nuove strategie di trattamento e alle nuove tossicità a breve e lungo termine. Inoltre, i progetti di ricerca afferenti a questa linea valuteranno la QoL come misura di outcome (End point primario o secondario) in studi clinici.

5.2- Medicina Riabilitativa

La ricerca in questo campo è orientata alla definizione e validazione scientifica di modelli di presa in carico basati su approcci multidisciplinari e sull'offerta di interventi riabilitativi multidimensionali centrati sui bisogni dei pazienti in tutte le fasi di malattia. I progetti di ricerca afferenti a questa linea riguarderanno aspetti critici quali la definizione dei bisogni riabilitativi speciali legati a disabilità complesse (funzioni cognitive, fertilità, sessualità, fatigue), in particolare nei pazienti lungo-sopravviventi, e i temi legati all'identificazione di

strumenti di valutazione del bisogno riabilitativo del paziente oncologico e dell'impatto degli interventi riabilitativi sulla qualità di vita.

5.3- Tossicità

I progetti di ricerca afferenti a questa linea sono orientati all'identificazione dei profili di neurotossicità nelle polineuropatie indotti dai diversi farmaci neurotossici e alla validazione di strumenti di misurazione del danno neuroperiferico con strumenti patient-based e physician-based. Inoltre, i deficit cognitivi legati a tossicità centrale verranno valutati con studi longitudinali con l'obiettivo di definire l'andamento nel tempo dei deficit post- trattamento, la loro severità e il loro impatto sulla qualità di vita particolarmente in sottopopolazioni a elevato rischio come i pazienti anziani e i lungo-sopravviventi. Inoltre verranno affrontati aspetti terapeutici come il trattamento sintomatico del dolore neuropatico nelle neuropatie periferiche indotte da farmaci antitumorali e l'efficacia di strategie di neuroprotezione. Infine, alcuni studi affronteranno il tema della correlazione tra deficit cognitivi e riduzione della capacità di partecipare a decisioni mediche (Medicai Capacity) con particolare riguardo alle decisioni di trattamento, alla partecipazione a studi clinici e alle decisioni di fine vita in sottogruppi di pazienti con frequente compromissione della capacità decisionale (neoplasie cerebrali).

5.4- Medicina di genere

La medicina di genere, considerate le evidenze epidemiologiche, sperimentali e cliniche, propone quindi di orientare i trattamenti terapeutici in oncologia anche tenendo conto del sesso del paziente. In particolare, va considerata in maniera prioritaria in specifiche patologie neoplastiche, la modulazione delltattività degli ormoni sessuali e dei loro recettori, visto il ruolo rilevante che questi fattori svolgono nella patogenesi dei tumori.

COMITATO TECNICO SCIENTIFICO - CTS

Il Comitato Tecnico Scientifico dell'Istituto Regina Elena (di seguito CTS) è un organismo con funzioni consultive e di supporto all'attività clinica e di ricerca dell'Istituto ed è presieduto dal Direttore Scientifico e vi partecipa di diritto il Direttore Sanitario Aziendale. E' composto da altri dieci membri nominati dal Consiglio di Indirizzo e Verifica, di cui due esperti esterni e gli altri così individuati: a) quattro tra i responsabili di Dipartimento o i dirigenti di struttura complessa, di cui due eletti; b) due tra il personale medico dirigente, di cui uno eletto; e) uno eletto tra il personale sanitario dirigente; d) uno eletto tra il personale delle professioni sanitarie con incarichi dirigenziali.

Nello spirito di una precisa definizione delle sue attività è stato redatto e deliberato nel 2018 (delibera n 418 DEL 12/06/2018) il nuovo regolamento che disciplina le modalità di funzionamento del Comitato Tecnico Scientifico

Nel 2019 il CTS si è riunito 5 volte, il 16 gennaio, il 14 marzo, il 3 e il 12 luglio, ed infine il 19 novembre

MOLECULAR TUMOR BOARD - MTB

La medicina personalizzata e medicina di precisione costituiscono un nuovo approccio per il trattamento e la prevenzione di patologie, che tiene in considerazione le differenze genetiche, l'ambiente e lo stile di vita di ogni persona. Dunque, considerata la necessità di implementare approcci di medicina di precisione per i pazienti seguiti presso l'Istituto Regina Elena, l'IRCCS-IRE si è dotato nel 2018 (delibera n 468 del 19/06/2018) del Molecular Turnar Board (MTB), un tavolo di discussione volto all'individuazione di profili terapeutici personalizzati all'avanguardia per il trattamento di pazienti oncologici. Durante il 2019 l'MTB ha ottenuto

reputazione nella Comunità Oncologica locale ed è progressivamente diventato un punto di riferimento per il trattamento di casi clinici difficoltosi non solo intramurali ma anche da pazienti ambulatoriali di altre oncologie.

Nel 2019 il MTB si è riunito 23 volte, analizzando nel complesso 32 casi.

BIOBANCA - IRE - BBIRE

La Biobanca oncologica a scopo di ricerca IRE (BBIRE), la cui istituzione è stata formalizzata con delibera n.180 del 14/03/2014, rappresenta un asset strategico dell'Istituto ed ha lo scopo di raccogliere, conservare e distribuire materiale biologico umano, tessuti e liquidi biologici, e i dati ad esso associato al fine di implementare la ricerca oncologica di base, clinica e traslazionale.

BBIRE partecipa alla Rete Nazionale di Biobanche Oncologiche "RIBBO" e all'infrastruttura europea di Biobanche e Risorse Biomolecolari "BBMRI-IT" (Nodo Italiano dell'Infrastruttura Europea di Ricerca sulle Risorse Biomolecolari e Biobanking).

BBIRE è gestita da due organi operativi lo Steering Committee ed il Gruppo Operativo.

Lo Steering Committee (SC) ha il compito di coadiuvare la Direzione Scientifica nella valutazione e selezione di progetti scientifici, presentati dai Ricercatori sperimentali e/o clinici, che abbiano interesse ad utilizzare la Biobanca sia per fornire che per richiedere campioni biologici umani per attività di ricerca.

Lo se è composto dal Direttore Scientifico (DS), dai Capi Dipartimento, dal Responsabile UOC Anatomia Patologica, dal Responsabile UOSD Patologia Clinica, dalla Segreteria del GRO e da figure Istituzionali interne o esterne all'Istituto Regina Elena, convocati dal DS secondo criteri di competenza e trasparenza per la selezione dei specifici progetti di ricerca all'OdG.

Il Gruppo Operativo (GRO) è composto dal Responsabile della UOC Anatomia Patologica, dal Responsabile della UOSD Patologia Clinica, dai Responsabili della Qualità di BBIRE-T e BBIRE-LB e da una funzione con compiti amministrativi e gestionali. Il GRO, con il suo organigramma funzionale e nominativo, coordina le due aree di competenza specifica per Tessuti e Liquidi Biologici e ha il compito di sviluppare e gestire le attività della Biobanca nonché di implementare i processi di Certificazione/Qualità/Accreditamento, definendo le procedure operative e le modalità di controllo di qualità dei campioni. Gestisce inoltre, in accordo con la UOC Tecnica ed Ingegneria Clinica, le diverse fasi di realizzazione, implementazione e manutenzione della BBIRE negli spazi dedicati nonché tutti i progetti di miglioramento e innovazione tecnologica. Il GRO nel 2019 si è riunito: il 14 gennaio 2019, il 19 febbraio 2019, 23 maggio 2019, 4 novembre 2019

GENOMICS TRANSLATIONAL WORKING GROUP

Il Gruppo è stato creato come un centro per lo sviluppo e l'implementazione di nuove tecnologie come Sequenziamento di nuova generazione, nano string e PCR digitale per ricerca, ma anche specificamente per scopi diagnostici e migliorare l'innovazione in campo biomedico. Il maggior scopo di questo gruppo è migliorare la medicina di precisione che sta diventando molto importante per incrementare l'efficacia dei trattamenti di pazienti oncologici. In questo gruppo vengono usati approcci di tipo genomico, trascrittomico ed epigenetico per identificare nuovi biomarker che serve a migliorare la prognosi dei pazienti e le specifiche terapie. L'analisi genomica include l'uso di pannelli gene-target o whole exon per determinare mutazioni somatiche o germinali (SNV), copy number variation (CNV), e piccole o grandi delezioni. La stratificazione genomica è solo una parte dell'analisi molecolare necessaria a migliorare le raccomandazioni terapeutiche e

i risultati terapeutici. Il gruppo sta sviluppando anche profili trascrittomici per studiare small e long RNA nei tessuti e nel siero dei pazienti

Il WG genomics è anche coinvolto in molto progetti promossi dalla rete Alleanza Contro il Cancro (ACC), in particolare nel contesto del WG polmone, mammella e sarcoma.

NCR TRANSLATIONAL GROUP

Questo gruppo si occupa dello studio di ncRNA (non-coding RNA) che fino a qualche anno fa erano considerati come "spazzatura trascrizionale". Le funzioni di questi ncRNA sono varie ed i loro meccanismi stanno iniziando ad essere compresi. Gli ncRNA sono importanti molecole regolatorie in molti processi cellulari, nello sviluppo di malattie come il cancro e sono stati identificati come geni chiave nella regolazione dell'espressione. Il gruppo NCR è principlamente focalizzato su tre classi di ncRNA: microRNA (miRNAs), long-non-codingRNA(lncRNAs) e circularRNA (circRNA).

Gli studi condotti da questo gruppo sono basati su due approcci principale: un approccio più basilare per scoprire meccanismi molecolari alla base della deregolazione e funzione delle cellule cancerose; ed un approccio basato sulla ricerca traslazionale mirato all'identificazione tramite genome-wide screening.

THE JOINT IRE – ISG MELANOMA TRANSLATIONAL GROUP

Questo gruppo nasce per concertrare l'impegno di più figure professionali seguendo i pazienti creando un framework chiamato Melanoma 4P, dove 4P indica: Precisione, Predittività, Personalizzazione e Partecipazione. Precisione indica non solo una "precisione oncologica" ma anche una precisione molecolare, diagnostica, chirurgica e dermatologica, tramite trattamenti individualizzati. Predizione indica i biomarkers che vengono studiati possono aiutare ad anticipare i risultati e la risposta alle terapie. Personalizzazione indica il valutare le differenze individuali e cercare di prevedere l'evoluzione della malattia in determinati pazienti. Infine Partecipazione indica che il paziente è parte integrante dello studio.

RARE TUMORS TRANSLATIONAL GROUP

Negli ultimi 10 anni gli IFO hanno giocato un ruolo chiave nel network nazionale dei tumori rari (Rete Tumori Rari; RTR), ed inoltre, dal 2016 sono coinvolti nella rete EURACAN (EUropean network for Rare Adult solid CANcer) e sono diventati un European Referral Center per otto tumori rari (tessuti molli, sarcomi ossei e viscerali, neoplasmi rari dei genitali maschili e del tratto urinario, tumori neuroendocrini, neoplasmi rari del tratto digestivo, neoplasmi rari di organi neuroendocrini, neoplasmi rari del torace, neoplasmi rari della pelle e melanoma dell'occhio, neoplasmi rari del cervello e colonna vertebrale). L'istituto è inoltre coinvolto attivamente in una collaborazione interazionale per la revisione di specifiche linee guida di vari tipi di tumori rari e dal 2018 questo gruppo partecipa al trial Europeo ARCAGEN (EORTC-SPECTA) il cui scopo è la caratterizzazione molecolare di tumori rari.

GLIOMA TRANSLATIONAL GROUP

Questo gruppo è una collaborazione multidisciplinare tra clinici e ricercatori. Il primo scopo di questo gruppo è creare un deposito di tessuti tumorali, sangue e campioni CSF. Il prelievo e lo storage di campioni è offerto a tutti i pazienti che saranno sottoposti a chirurgia o trattamenti neuro oncologici.

GRUPPO DI IMMUNOTERAPIA DEI TUMORI

Negli ultimi anni, nuove strategie di immunoterapia antitumorale, come gli inibitori del checkpoint immunitario (ICI) e le terapie adottive per le cellule T (le CAR-T), hanno mostrato un notevole successo clinico in diversi tipi di tumore, generando un'ondata di ottimismo nel campo dell'oncologia. Tuttavia, la regressione duratura della malattia ottenuta con approcci immunoterapici è attualmente limitata a un sottogruppo di pazienti. La variabilità nella risposta del paziente alle immunoterapie del cancro è dovuta alla natura dinamica e complessa dell'immunità antitumorale, all'esistenza di più recettori / ligandi immuno-regolatori e all'eterogeneità nella composizione immunologica, nella localizzazione e nella funzione delle cellule tumorali del microambiente immunitario (TIME).

Il gruppo sta sviluppando una piattaforma che comprende flussi di lavoro e modelli bioinformatici che deriveranno dall'integrazione multi-omica dei pazienti. Questa risorsa sarà sfruttata in studi futuri per guidare la selezione ottimale delle migliori strategie immunoterapiche per i pazienti con NSCLC, anche nel quadro degli studi clinici in corso sulla rete di Alleanza Contro il Cancro. L'istituto inoltre nel 2019 ha avviato un nuovo progetto sulle terapie cellulari con le CAR-T avendo ricevuto un finanziamento nell'ambito del progetto del Ministero delle Salute Sostegno della ricerca degli IRCCS su CAR-T (legge 17 dicembre 2018, nr 136; 30 dicembre 2018, nr 145), in particolare nel Work Package 4 che riguarda la "Identificazione e validazione di nuove strategie per aumentare attivazione, espansione, sopravvivenza, penetrazione nei tessuti e azione citotossica delle cellule CAR T"

BREAST UNIT

Il programma Breast Unit dell'Istituto mira a: migliorare i tempi di attesa del processo diagnostico-terapeutico, migliorare le informazioni e gli aspetti comunicativi verso il paziente, ottimizzare e monitorare i livelli di qualità delle cure fornite attraverso il processo di identificazione e lo sviluppo di una collezione di dati ed un sistema di analisi. Per il monitoraggio dei pazienti è usato il software EUSOMA.

HPV UNIT

Questo gruppo ha il suo focus nel coordinare interventi diagnostici grazie ad interpretazioni di dati molecolari. Nel 2019 è iniziato un grosso studio multicentrico nel quale l'Istituto rappresenta il centro Coordinatore.

ATTIVITÀ ALL'INTERNO DI ALLEANZA CONTRO IL CANCRO - ACC

L'Istituto, quale socio fondatore di ACC, partecipa attivamente ai programmi di ricerca della rete. ACC Genomics è il programma diagnostico-terapeutico sviluppato grazie alle più recenti e sofisticate tecnologie in ambito oncologico (NGS) volto ad individuare mutazioni driver (cioè in grado di promuovere la crescita tumorale) e actionable (cioè aggredibili con farmaci specifici) in circa 200-250 geni codificanti. I progetti di rete di ACC sono portati avanti da sette working group patologia-specifici: Melanoma, Polmone, Tumore Mammella, Sarcoma, Glioblastoma, Carcinoma del Colon, Immunoterapia. Nel 2019 ogni WG ha attivamente lavorato a progetti finanziati dal Ministero della Salute su fondi dedicati alle reti dalla Ricerca Corrente. L'IRE è parte attiva in tutti i WG per lo sviluppo di progetti comuni seguiti da ricercatori preclinici e clinici.

MEETING DI ALLEANZA CONTRO IL CANCRO, ROMA 20-22 NOVEMBRE 2019

L'Istituto Nazionale Tumori Regina Elena ha organizzato, il 4° Meeting di Alleanza Contro il Cancro (ACC) che ha avuto luogo a Roma, presso l'Aula Magna del Rettorato dell'Università "Sapienza", nei giorni 20-22 Novembre 2019.

Il meeting, dal titolo "New Technologies and Strategies to Fight Cancer", è stato un forum per discutere questioni rilevanti che riguardano la diagnosi, la prognosi e la cura dei tumori. Un percorso dalla genomica alle cure cliniche per creare nuove opportunità e sfide per la medicina di precisione. Il meeting ha avuto inizio dalla sessione riservata ai reports dei Working Group in cui è strutturata la Rete (Immunoterapia, Polmone, Mammella, Glioblastoma, Genomica/Bioinformatica, Melanoma, Colon, Oncoematologia e Anatomia Patologica / Biobanche). In questa sessione i segretari dei rispettivi working group hanno presentato i dati riassuntivi dei progetti finanziati nel triennio 2016/2018; a seguire tre simposi "Preclinical and Clinical Challenges in Cancer Immunotherapy", "Cancer Genome Driven Oncology" e "Tumor Progression and Metastasis" durante i quali si sono alternati relatori di valenza internazionale che si sono confrontati sulle ultime conquiste e i più recenti progressi nella lotta ai tumori.

Il convegno si è aperto con il saluto di benvenuto del Prof. Ruggero De Maria, Presidente di ACC, del Prof. Carlo Della Rocca, Università di Roma "Sapienza", che ha portato i saluti del Magnifico Rettore dell'Università Prof. Eugenio Gaudio, del Dr. Giovanni Leonardi, Direttore Generale della Ricerca e Innovazione del Ministero della Salute, del Dr. Alessio D'Amato, Assessore Sanità e Innovazione, della dott.ssa Maria Novella Luciani, Dirigente presso l'ufficio di Gabinetto del Ministero del Lavoro, della Salute e delle Politiche Sociali e per finire i saluti e gli auguri del Prof. Francesco Ripa di Meana, Direttore Generale deli IFO.

Workshop Interazionale sulla Genomica del Cancro – Centro multimediale IFO 8-9 Aprile 2019

L'IRCCS Istituto Nazionale Tumori Regina Elena ha organizzato il secondo Whorkshop Internazionale sulla Genomica del Cancro che ha avuto luogo presso il Centro Multimediale degli IFO nei giorni 8-9 Aprile 2019.

Il Workshop si è aperto con il saluto di Armando Bartolazzi (sottosegretario nel 2019 del Ministero della Salute), di Francesco Ripa Di Meana (Direttore Generale IFO) e del Prof. Gennaro Ciliberto (Direttore Scientifico IRE).

Il Workshop è stato suddiviso in due sessioni:

1. Identificazione di driver oncogenici e terapia personalizzata

2. Implementazione clinica della medicina di precisione dei tumori

Questo Workshop è stato un forum dove scienziati e oncologi clinici, che lavorano in prima linea nella ricerca sul cancro, si sono incontrati per discutere: a) alcune delle questioni cliniche e precliniche più urgenti nella ricerca sul cancro orientata essenzialmente alla genomica; b) in merito agli ostacoli scientifici, finanziari e normativi che regolano in questo momento la medicina di precisione.

Si è discusso molto del sequenziamento del DNA, tramite la Next Generation Sequencing (NGS), che ha identificato le anomalie del genoma tumorale fino a raggiungere un livello di complessità senza precedenti. Questo ha permesso di identificare e utilizzare in molti tumori i driver oncogenici che a loro volta sono diventati "target" terapeutici specifici.

Si è inoltre discusso degli sforzi congiunti del mondo accademico e farmaceutico che hanno permesso di sviluppare rapidamente test clinici per l'applicazione della medicina di precisione basata sulla genomica producendo un cambio di paradigma nell'oncologia clinica. Infine, si è discusso del fatto che la genomica del cancro è ancora un problema non risolto e molto impegnativo in numero elevato di tumori, che, inevitabilmente, è in conflitto con le aspettative sempre più ottimistiche di pazienti e medici.

Il Workshop si è concluso con i saluti di Gennaro Ciliberto.

Piano strategico della ricerca: Seminario Residenziale 17/18 Maggio 2019, Villa Mondragone, Frascati, Rome

L'Istituto Nazionale Tumori "Regina Elena", ha organizzato un seminario residenziale per discutere il piano strategico della ricerca e della integrazione tra ricerca e assistenza dell'Istituto.

Il convegno si è aperto con i saluti di benvenuto di Gennaro Ciliberto, Direttore Scientifico IRE, Francesco Ripa di Meana, Direttore Generale IFO, Aldo Morrone Direttore Scientifico ISG.

Sono intervenuti:

Maria Novella Luciani (Ministero della Salute) che ha parlato delle Linee strategiche del Ministero della Salute: un nuovo percorso per il ricercatore sanitario

Francesco Ripa di Meana ha esposto il piano strategico degli IFO e del suo impatto sulla ricerca

Gennaro Ciliberto ha esposto il piano strategico della Ricerca dell'IRE

Sandro Pignata (Pascale di Napoli) ha parlato della Rete Oncologica per la ricerca in Campania

Gerry Melino (Università di Roma "Tor Vergata") ha esposto i valori della scienza e la qualità della ricerca in Italia.

Giuseppe Sanguineti (IRE) ha parlato delle implicazioni che la ricerca clinica ha avuto dalle innovazioni tecnologiche che si sono raggiunte nella radioterapia.

Roberto Biagini (IRE) ha parlato dell'IRE come Hub di assistenza e ricerca per i tumori rari nella Regione Lazio

Alessio D'Amato (Ministero della Salute) ha parlato degli IFO all'interno della strategia della ricerca della Regione Lazio

All'incontro hanno partecipato Ricercatori Clinici e Sperimentali che hanno condiviso e discusso i progetti dell'Istituto IRE appartenenti alle cinque linee di ricerca descritte nella parte iniziale di questo documento.

STRUMENTAZIONE INNOVATIVA ACQUISITA DA IRE

Con il finanziamento di rete in Conto Capitale 2010, con delibera 1058 15.12.17 e successive determine: Determina 720 del 13.10.2017; Determina 717 del 13.10.2017; Determina 716 del 13.10.2017; Determina 719 del 13.10.2017; Determina 719 del 13.10.2017; Determina 721 del 13.10.2017; Determina 715 del 13.10.2017; Determina 718 del 13.10.2017; Determina 788 del 09.11.2017; Det. 412 del 16.05.19; Del 478 del 9.04.2020; 383 del 20.04.2020 l'Istituto si è dotato di 2 Contenitori Chart MVE Cryosystem 2000, 1 Contenitore Chart MVE Heco 815P-190 FULL AUTO, 1 Contenitore Chart MVE1426 FULL AUTO, 1 Cappa chimica con filtrazione captair-Erlab, 1 Incubatore CO2 multigas MCO-5M, Panasonic, 1 Incubatore CO2 Heracell 150I CO2, 1 Centrifuga refrigerata Megafuge 8R, Microscopio invertito, 3 Congelatori verticali 490 litri -86° Power By Thermo Frigo combinato +4°-20° - Panasonic MPR-414F-PE DMi8 - Leica, 2 PC Acer Veriton X2640G-DT.VQ6ET.135, 2 Monitor HP P223A X7R62AT, 1 Computer MacBook Air 13, 1 Stampante HP color laserjet pro m252dw, saldatrice SYMS III, termobox per provette completo di blocchi in alluminio per provette e un misuratore CO2,O2 con sensori di temperatura , due incubatori CO2, serie MCO, produttore di ghiaccio granulare e un agitatore orbitale mini SSM1; Cappa a flusso laminare di tipo workstation per IVF, equipaggiata, in modo incorporato, di stereomicroscopio/i, piano/i riscaldato ed incubatore; Tavolo Antivibrazione per stazione Invertoscopio Macchina Fotografica digitale

Le forniture delle apparecchiature necessarie allo svolgimento del progetto di ricerca "Istituzione di un centro di riferimento per la crioconservazione delle cellule germinali e dei tessuti riproduttivi, al fine di preservare la fertilità in pazienti trattate per le patologie tumorali o altre patologie in grado di causare la perdita prematura della capacità riproduttiva"

Con il finanziamento di rete in Conto Capitale 2015 con delibera n. 1024 del 25.11.2019 l'Istituto si è dotato di un Endomicroscopio Confocale Laser.

Il microscopio confocale laser Cellvizio utilizza sonde a fibre ottiche per consentire l'immagine confocale in tempo reale delle microstrutture interne e dei tessuti. È composto da un'unità di scansione laser con emissione a 488nm, 660 nm o 780 nm gestita da un software installato su un computer dedicato incorporato nella colonna. Le immagini e le sequenze video sono visibili in tempo reale e possono essere registrate in modo da poterle rivalutare in un secondo tempo. Tutto il sistema (minisonde confocali a fibra ottica, unità di scansione laser, computer remoto, monitor, convertitore, stampante e qualche altro accessorio) trovano posto sulla sua colonna (carrello). Il Cellvizio consente di utilizzare cinque tipi diversi di minisonde che hanno un diametro da 0,9 mm a 2 mm, studiate a posta per essere utilizzate a livello pancreatico, delle vie biliari, per l'esofago, e per un utilizzo a livello colon rettale. Cellvizio permette l'acquisizione di sequenze video. Lo strumento è completo di:

- SDI Video Converter per uscita video digitale,
- Vassoio in acciaio inossidabile per la disinfezione delle minisonde confocali
- Modulo di connettività DICOM

Con il finanziamento di rete in Conto Capitale 2016-2017 con delibera n. 312 del 11.04.20219 l'Istituto si è dotato di un DEPArray NxT.

Apparecchiatura necessaria per lo svolgimento del progetto di ricerca "ACC- Sviluppo di una piattaforma di analisi genomica di singole cellule tumorali e DNA circolante condivisa tra gli IRCCS afferenti ad Alleanza Contro il Cancro (ACC)"

BREVETTI:

Nel 2019 l'IRE ha avuto 9 famiglie brevettuali attive. Di seguito elencate le attività specifiche del 2019:

1. **NEW MARKERS FOR THE EPITHELIAL AND PROLIFERATIVE OR MESENCHYMAL INVASIVE PHENOTYPE OF HUMAN NEOPLASIAS (hMena iso 3)** - Inventori; Di Modugno Francesca, Paola Nisticò -Domanda PCT/ IB2010/053632 depositato l'11/08/2010 convalidata in Canada con Cod. 2807918 il 16 /04/2019.
2. **Sequenze segnale di proteine vegetali per il potenziamento di vaccini genetici per uso umano e veterinario** - Inventori: Aldo Venuti, Rossella Franconi, Silvia Massa -Domanda PCT N.PCT/IT2017/050008 N.17826321 depositata il 22/12/2019 con un European Patent Certification EP 17826321.6 del 08/07/2019.
3. **microRNA DIAGNOSTICI E TERAPEUTICI PER LA RESISTENZA AI FARMACI NEL MELANOMA METASTATICO** per la resistenza ai farmaci nel melanoma metastico - Inventori: Gennaro Ciliberto, Antonio Ascierto, Luigi Fattore, Gerardo Botti, Rita Mancini -Domanda PCT/IT2019/050073 depositata il 10/04/2019, pubblicata con cod. WO2019198115 il 17/10/2019.
4. **NUOVI MARCATORI PROGNOSTICI E TERANOSTICI IN ONCOIMMUNOLOGIA** (isoforme hMena) - Inventori Paola Nisticò, Francesca di Modugno - Domanda PCT N. PCT/IB2018/059499 depositata il 30/11/2018 e pubblicata con cod. WO/2019/116146 A1 il 20/06/2020.

5. **Sistema per radioterapia provvisto di un sistema di calcolo dell'intensità di un fascio di elettroni.** - Inventori: Benassi Marcello, Strigari Lidia, Carpino Sandro, D'Andrea Marco, Soriani Antonella, Iaccarino Giuseppe - Domanda PCT N PCT/IT2014/00147 depositata il 28/05/2014
6. **Human Mena isoforms serve as markers of ephitelial to mesemchymal transition and sensitivity to EGFR inhibition in human cancer cells (hMena-iso11)** -Inventori: Di Modugno Francesca, Nisticò Paola, Pino Maria Simona - Domanda PCT N PCT/IB2008/053023 depositata il 28/07/2008
7. **Nanoparticelle autoassemblanti per il rilascio di bifosfonati nel trattamento di tumori** - Inventori: Abbruzzese Saccardi Alberto, Caraglia Michele, De Rosa Giuseppe, La Rotonda Maria Immacolata, Leonetti Carlo, Marra Monica, Salzano Giuseppina, Tassone Pierfrancesco -Domanda FI2010A000206 depositata il 10/01/2010
8. **Metastasis Specific Splice Variants of Mena and Uses Thereof In Diagnosis Prognosis and Treatment of Tumors** - Inventori: John Condeelis, Sumanta Goswami, Frank Gertler, Paola Nisticò -Domanda PCT N PCT/US2008/001343 del 31/01/2008
9. **Toolbox conditional multistep Acativation and Delivery of Anticancer Drugs Using Antibody fragments And Strep Tag Technology** - Inventori: Leonardo Sibilio, Joachim Bertram, Patrizion Giacomini, Karlheinz Friederich - Domanda PCT N PCT/IB2018/050476 depositata il 22/12/2017

RISULTATI SCIENTIFICI COMPLESSIVI 2019:

- **N. Pubblicazioni in riviste impattate: 305**
- **I.F. grezzo totale: 1.388,22**
- **N. Trial clinici attivi: 300**
- **N. Pazienti reclutati in Trial clinici: 3551**
- **I.F. medio per Ricercatore: 8,93**
- **I.F. medio per ricercatore con 4 pubblicazioni nel triennio è 12,72**

2.3 SINTESI ATTIVITA' RICERCA

Gli ultimi cicli di programmazione operativa degli Istituti hanno visto un maggior focus sugli obiettivi di ricerca per tutte le UU.OO assegnando nel 2019 alla valutazione di performance dei risultati ottenuti un peso pari al 25% della valutazione complessiva.

I target sugli obiettivi operativi programmati sono stati definiti dalle Direzioni Scientifiche dei due Istituti.

Come obiettivi specifici di contributo all'implementazione dell'attività scientifica sono stati individuati:

. Incremento Impact Factor

. Incremento Studi Clinici

. Utilizzo Piattaforma Smart

Di seguito i risultati con i quali sono stati valutate le performance dei Cdr rispetto agli obiettivi assegnati.

Istituto Regina Elena

Dipartimento Oncologico Struttura	Studi valutati CE 2019* (genn dic)	% utilizzo SMART 2019	IFG finale raggiunto
Anestesia Rianimazione e terapia intensiva e Terapia del Dolore	0	100	35
Chirurgia Senologica e tessuti molli	0	np	0
Chirurgia digestiva	1	100	26
Chirurgia Epatobiliopancreatica	4	75	37
Chirurgia Plastica e Ricostruttiva	0	np	8
Chirurgia Toracica	2	25	17
Neurochirurgia	0	75	37
Ortopedia	4	50	28
Ginecologia	7	25	74
Otorinolaringoiatria	1	75	72
Urologia	2	100	162
Endocrinologia	2	100	25
Gastroenterologia ed Endoscopia Digestiva	0	100	1
Neuroncologia**	8	100	85
Oncologia medica 1	33	100	200
Oncologia medica 2	10	100	101
Ematologia**	8	100	58
Psicologia	1	75	6
Fisiopatologia Respiratoria	1	100	0
Cardiologia	2	75	0

Dip. Ricerca Diagnostica Avanzata e Innovazione Tecnologica Area Alte Tecnologie	Studi valutati CE 2019* (genn-dic)	% utilizzo SMART 2019	IFG finale raggiunto
Anatomia patologica	0	50	205
Fisica Medica	1	100	43
Medicina nucleare	2	100	8
Patologia clinica	0	75	32
Radiologia	2	75	58
Radioterapia	2	100	54
Trasfusionale	0	np	5
Area Ricerca Traslazionale	**Studi valutati CE 2019* (genn-dic)**	**% utilizzo SMART 2019**	**IFG finale raggiunto**
Biostatistica	0	100	279
Servizio di Epidemiologia	2	75	11
Immunologia e Immunoterapia dei tumori	1	75	140
Modelli Preclinici e Nuovi Agenti Terapeutici	1	75	84
Network Cellulari e Bersagli terapeutici Molecolari **	1	75	130
Oncogenomica e Epigenetica IFG	6	100	218
SAFU**	5	75	171
ALTRE Unità/servizi	**Studi valutati CE 2019* (genn-dic)**	**% utilizzo SMART 2019**	**IFG finale raggiunto**
DITRAR	1	50	
Farmacovigilanza	1	75	3

dalla TIPOLOGIA (sono ESCLUSI DB, condivisione dati, ecc. che NON rientrano nella tipologia di STUDI CLINICI). Si fa

** alcuni studi sono condivisi tra Unità/servizi differenti; nella tabella sono stati assegnati per intero all'Unità/servizio del PI

FINANZIAMENTO MINISTERO RICERCA CORRENTE 2019 IN INCREMENTO DEL 5%

Istituto San Gallicano

STRUTTURE	IF 2019 reale	n° studi attivate/finalizz.	n° pazienti arruolati	USO SMART
UOC FISIOPATOLOGIA CUTANEA	57,347	1	0	> 50%
UOC DERMATOLOGIA CLINICA	141,928	4	0	> 50%
UOSD DERM. MST, AMBIENTALE TROPICALE E IMMIGRAZIONE	124,270	4	218	> 50%
UOSD DERMATOLOGIA ONCOLOGICA E PREVENZIONE	19,942	0	0	> 50%
UOSD DERMATOPATOLOGIA	50,297	0	0	> 50%
UOSD PATOLOGIA CLINICA	24,354	1	0	> 50%
UOSD CHIRURGIA PLASTICA	23,368	1	49	> 50%
UOSD PORFIRIE	5,113	1	0	> 50%
UOSD RADIOLOGIA	9,019	1	0	> 50%

FINANZIAMENTO MINISTERO RICERCA CORRENTE 2019 IN INCREMENTO DEL 18,9%

3.L'OFFERTA SANITARIA, LE PRESTAZIONI ED I RISULTATI

3.1 L'OFFERTA SANITARIA

L'obiettivo principale degli Istituti è quello di perseguire i dettami della Mission nel rispetto delle indicazioni Regionali (Piano di Rientro Regionale e Legge Finanziaria) e Nazionali (Piano Sanitario Nazionale), garantendo l'efficienza nell'impiego delle risorse attraverso un processo volto al continuo miglioramento in termini di livelli di produttività per risorse impiegate ed un livello di assistenza sempre più adeguato, in termini qualitativi oltre che in termini di appropriatezza dei servizi sanitari erogati, cercando di allineare i valori di produzione ai costi di gestione.

Sul piano gestionale gli Istituti hanno come costante punto di riferimento l'esigenza di coniugare gli obiettivi di salute e di ricerca con le risorse disponibili al fine di rendere sostenibile, anche dal punto di vista economico, il sistema.

Dotazione Posti Letto

La Dotazione di posti letto per gli IFO nella DCA U00291 del 18 luglio 2017, prevede un totale di 284 posti di degenza ordinaria, di Day Hospital e di Day Surgery.

La distribuzione, tra area medica, area chirurgica e intensiva è presentata dalla tab. 1

Tab. 1 Dotazione totale posti letto (P.L.) IFO (IRE e ISG) (Codice aziendale 908)

Area	Codice Disciplina	Descrizione	PPLL ORD	PPLL DH
M		**Area Medica**	77	
	02	**DH Multispecialistico**		37
C		**Area Chirurgica**	103	
	12	**Ch. Plastica**	14	
	13	**Ch. Toracica**	20	
	30	**Neurochirurgia**	8	
	98	**DS Multispecialistico**		15
AC	49	**Terapia intensiva**	10	
		Fase 1 e Medicina di precisione (*)	2	5
Totale			**234**	**57**
			291	

(*) i posti letto non sono a carico economico del SSR.

3.2 LE PRESTAZIONI ED I RISULTATI

La programmazione dell'attività clinico-sanitaria nel corso dell'anno è stata improntata su una modulazione di offerta sanitaria, in linea con le indicazioni nazionali e regionali, che ha seguito criteri di appropriatezza incentivando modelli organizzativi 'virtuosi' con riguardo sia alla cura della persona che alla razionalizzazione delle risorse.

La sostenibilità del sistema risulta direttamente collegata ad azioni di governance volte al recupero di efficienze nell'erogazione delle "prestazioni": appropriatezza quindi come principio guida nell'ambito del sistema per fornire al paziente le migliori cure possibili attraverso l'uso delle "giuste" risorse, riqualificando l'assistenza ospedaliera mediante il trasferimento di parte dell'attività di ricovero ordinario verso modalità di erogazione più appropriate, e verso regimi che consentono una maggiore efficienza nell'uso delle risorse, quindi, dal ricovero ordinario verso il day hospital e da questo verso l'ambulatorio.

Nelle pagine successive una illustrazione dei dati di attività.

Sintesi produzione 2019

Attività di Degenza

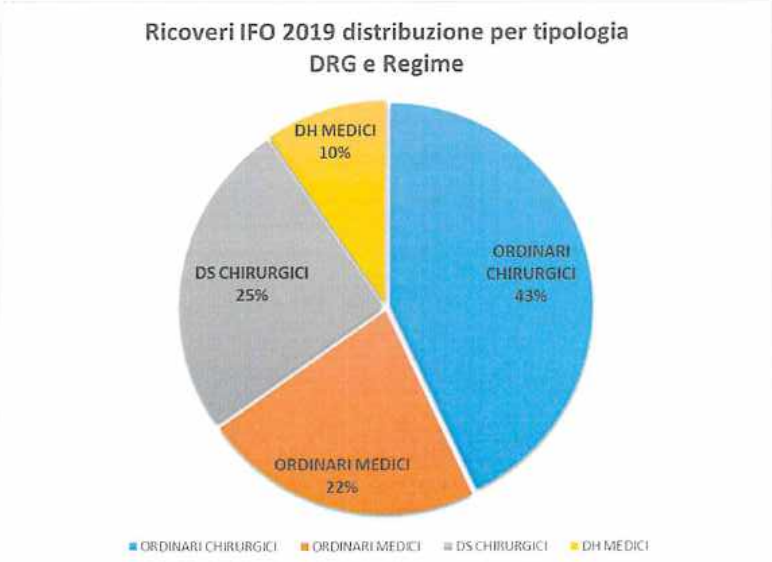

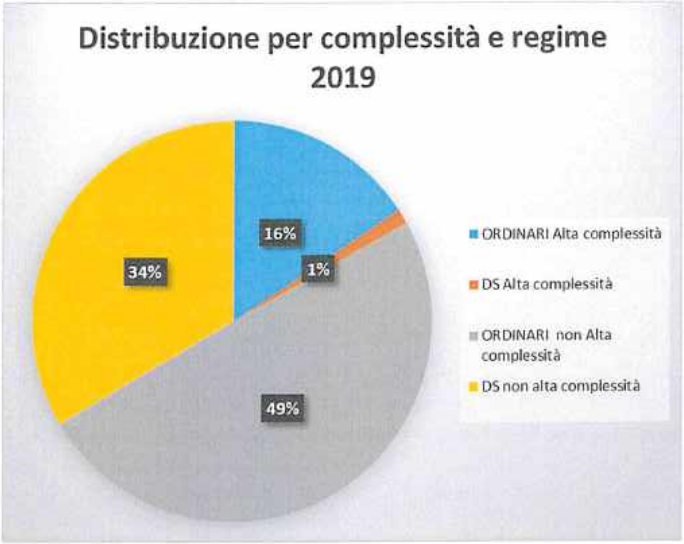

Caratteristiche della produzione IFO: forte componente Chirurgica Multispecialistica:

il 68% dei ricoveri è di tipo chirurgico, con una percentuale del 17% di ricoveri di Alta Complessità

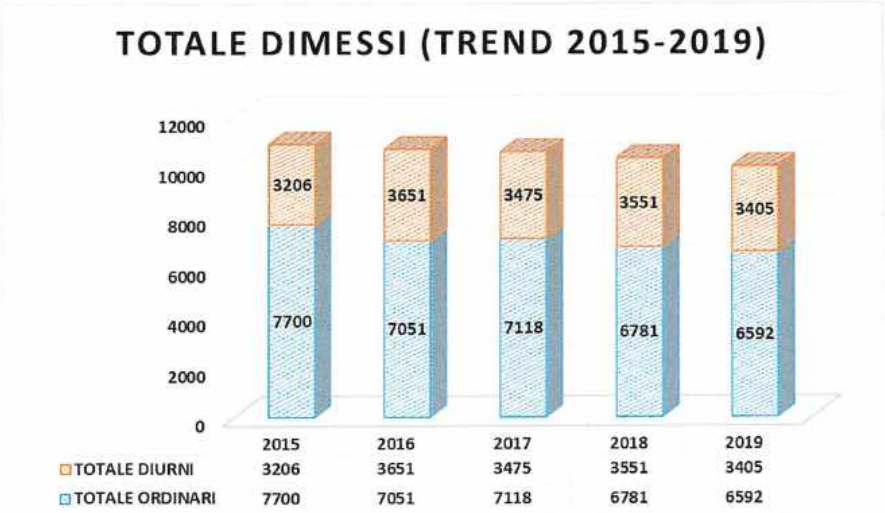

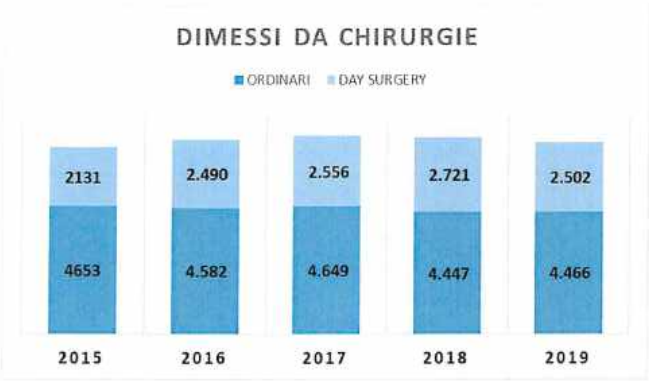

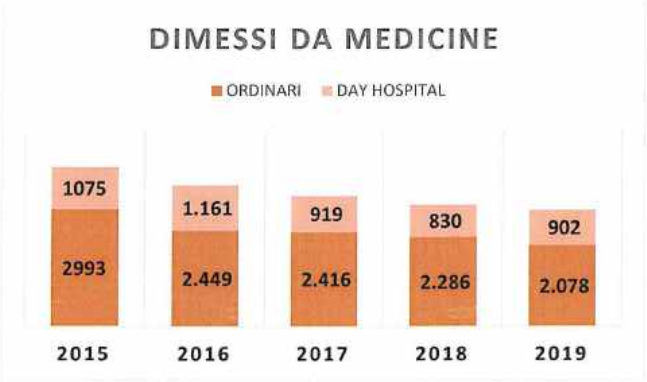

OBIETTIVO MANTENIMENTO DEI VOLUMI DI RICOVERO

- Mantenimento volumi chirurgici ordinari
- Potenziamento Day Surgery
- Riduzione dei ricoveri medici inappropriati

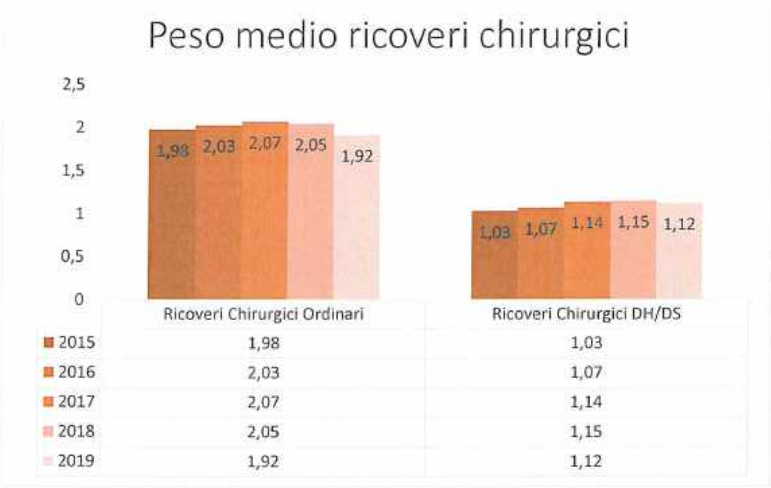

	Ricoveri Chirurgici Ordinari	Ricoveri Chirurgici DH/DS
2015	1,98	1,03
2016	2,03	1,07
2017	2,07	1,14
2018	2,05	1,15
2019	1,92	1,12

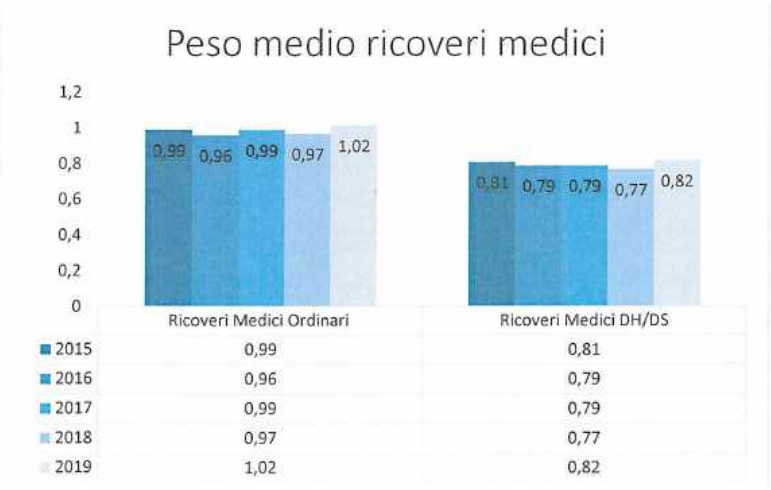

	Ricoveri Medici Ordinari	Ricoveri Medici DH/DS
2015	0,99	0,81
2016	0,96	0,79
2017	0,99	0,79
2018	0,97	0,77
2019	1,02	0,82

OBIETTIVO DI MANTENIMENTO CASE MIX

Peso medio intorno al 2 per i ricoveri ordinari e maggiore di 1 per i Day Surgery

Peso medio in aumento per i ricoveri medici

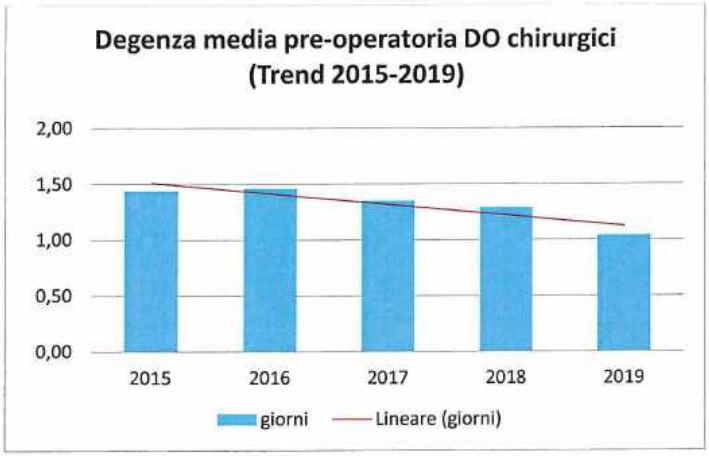

OBIETTIVI MIGLIORAMENTO EFFICIENZA ED APPROPIATEZZA:

Ulteriore riduzione degenza media preoperatoria

39

Riduzione inappropriatezza

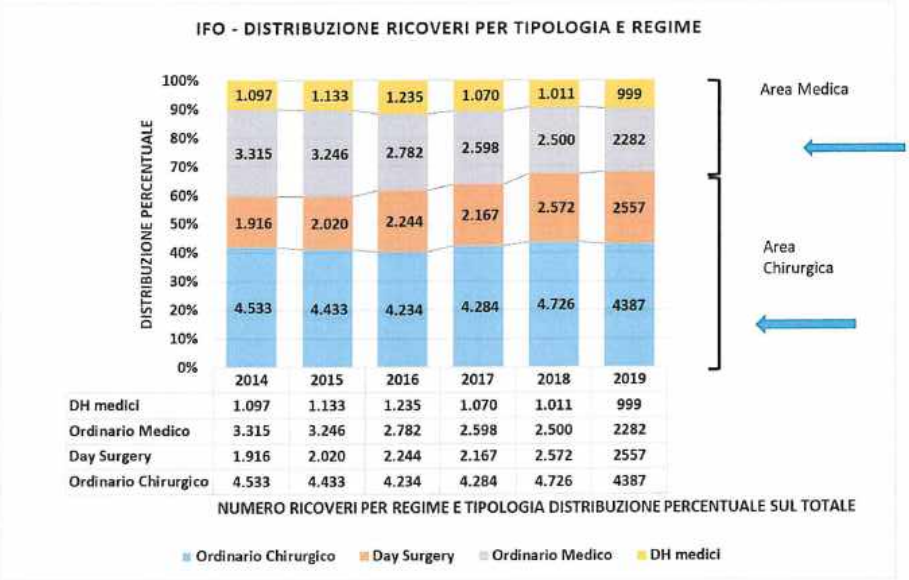

OBIETTIVO OTTIMIZZAZIONE DELLA PRODUTTIVITÀ CLINICO ASSISTENZIALE:

Efficienza nell'erogazione delle prestazioni, con una riqualificazione dell'assistenza ospedaliera mediante trasferimento di parte dell'attività di ricovero medico ordinario verso modalità di erogazione più appropriate, e verso regimi che consentono una maggiore efficienza nell'uso delle risorse

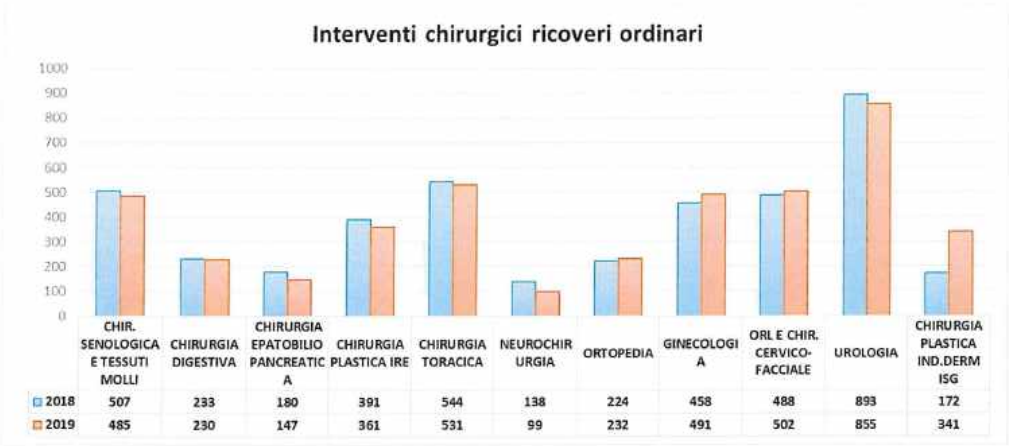

	CHIR. SENOLOGICA E TESSUTI MOLLI	CHIRURGIA DIGESTIVA	CHIRURGIA EPATOBILIO PANCREATICA	CHIRURGIA PLASTICA IRE	CHIRURGIA TORACICA	NEUROCHIRURGIA	ORTOPEDIA	GINECOLOGIA	ORL E CHIR. CERVICO-FACCIALE	UROLOGIA	CHIRURGIA PLASTICA IND.DERM ISG
2018	507	233	180	391	544	138	224	458	488	893	172
2019	485	230	147	361	531	99	232	491	502	855	341

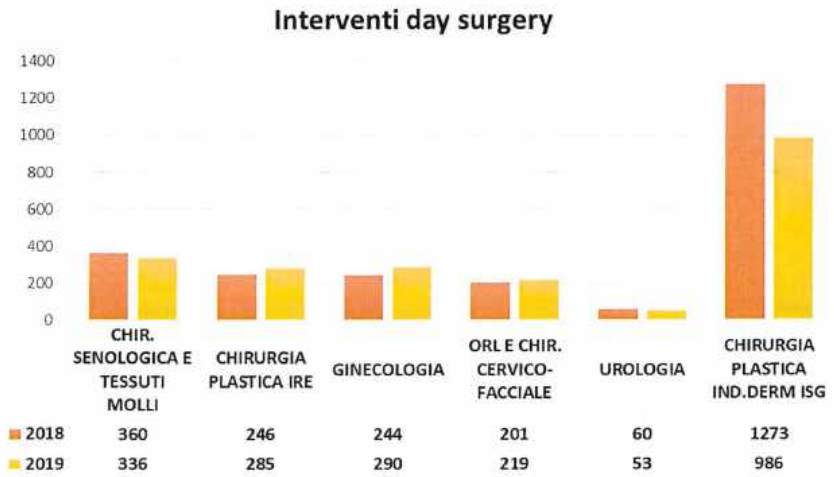

	CHIR. SENOLOGICA E TESSUTI MOLLI	CHIRURGIA PLASTICA IRE	GINECOLOGIA	ORL E CHIR. CERVICO-FACCIALE	UROLOGIA	CHIRURGIA PLASTICA IND.DERM ISG
2018	360	246	244	201	60	1273
2019	336	285	290	219	53	986

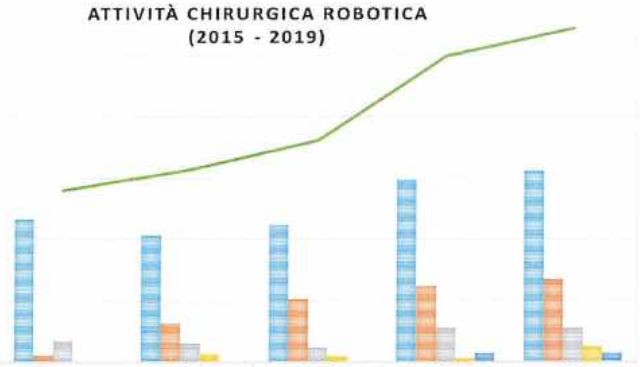

	2015	2016	2017	2018	2019
4301 - UROLOGIA	234	207	224	297	312
1301 - CHIRURGIA TORACICA	11	63	103	124	135
3701 - GINECOLOGIA	35	31	24	56	56
3801 - ORL	0	13	10	7	26
0904 - CHIRURGIA EPB	0	0	1	15	15
TOTALE INTERVENTI ROBOT	280	314	362	499	544

OBIETTIVO INCREMENTO ATTIVITA' ROBOTICA:

Nell'attività chirurgica, le tecniche innovative chirurgiche (robotica, mininvasività, etc) hanno subito un progressivo incremento come programmato superando nel 2019, i 500 interventi con tecnica robotica a completa saturazione della capacità del robot chirurgico disponibile

Attività di Specialistica Ambulatoriale

	2015	2016	2017	2018	2019
Istituto Regina Elena	1.001.262	971.523	996.220	1.035.150	1.093.450
Istituto San Gallicano	265.310	268.333	243.960	240.122	241.040
TOTALI IFO	1.266.572	1.239.856	1.240.180	1.275.272	1.336.510

L'attività ambulatoriale degli IFO è sempre stata caratterizzata da una elevata specializzazione in particolare nei settori della Diagnostica per Immagini, della Diagnostica Laboratoristica e di attività ad alta complessità come Medicina Nucleare e Radioterapia.

ISG IRE

ATTIVITA' SPECIALISTICA AMBULATORIALE - DATI 2018 - 2019 - Fonte dati SIAS

Dipartimento Clinica e Ricerca Oncologica

Descrizione	2018	2019	Differenza	Differenza %
Prime visite	24.323	26.371	2048	8%
Controlli	71.567	66.644	-4923	-7%
APA	361	473	112	31%
Chemioterapie	16.937	16.417	-520	-3%
Medicazioni	5.154	5.133	-21	0%
Indagini di Laboratorio	9.691	12.679	2988	31%
Ecografie	512	546	34	7%
Tariffe aziendali	533	480	-53	-10%

ISG IRE

ATTIVITA' SPECIALISTICA AMBULATORIALE - DATI 2018 - 2019 - Fonte dati SIAS

Dipartimento Ricerca e Tecnologie Avanzate

Descrizione	2018	2019	Differenza	Differenza %
Prime visite	7.498	7.935	437	6%
Controlli	13.733	14.666	933	7%
Infusioni	817	969	152	19%
Indagini di Laboratorio	557.023	614.391	57368	10%
Ecografie	11.215	11.400	185	2%
Mammografie	2.147	2.270	123	6%
PET	5.188	5.157	-31	-1%
Risonanze	5.013	5.099	86	2%
Scintigrafie	1.056	1.171	115	11%
TAC	15.784	16.442	658	4%
Prestazioni di Radioterapia	166.641	151.026	-15615	-9%
Altre Prestazioni Diagnostiche e/ o Terapeutiche	19.978	17.322	-2656	-13%
Tariffe aziendali	1.881	1.857	-24	-1%

ISG IRE ATTIVITA' SPECIALISTICA AMBULATORIALE - DATI 2018 - 2019 - Fonte dati SIAS

Dipartimento Clinica e Ricerca Dermatologica

Descrizione	2018	2019	Differenza	Differenza %
Prime visite	39.415	36.221	-3194	-8%
Controlli	28.182	26.024	-2158	-8%
APA	1.932	2.116	184	10%
Infusioni	296	345	49	17%
Medicazioni	9.510	9.301	-209	-2%
Indagini di Laboratorio	102.505	102.455	-50	0%
Ecografie	4.912	5.175	263	5%
Mammografie	86	110	24	28%
Risonanze	698	763	65	9%
TAC	958	999	41	4%
Altre Prestazioni Diagnostiche e/ o Terapeutiche	47.235	46.487	-748	-2%
Tariffe aziendali	2.356	2.075	-281	-12%

3.3 BUON USO DELLE RISORSE

Anche per il 2019 la pianificazione delle risorse è partita da:

- programmazione dei volumi di attività
- tipologia farmaci e dispositivi impiegati
- dati storici
- valore dell'obbiettivo di spesa fissato dalla Regione per gli Istituti.

E' proseguito l'impegno sul monitoraggio delle attività ed al controllo dei consumi attraverso le attività consolidate del "farmacista di sala operatoria" e del " Gruppo Buon Uso del Farmaco";

Si è proseguito nel rafforzamento delle funzioni di farmaco-economia e farmaco-epidemiologia, una maggiore appropriatezza nell'uso dei farmaci del File F e una migliore gestione degli approvvigionamenti dei presidi, in particolare di quelli ad alto costo per il blocco operatorio.

Si è lavorato con i chirurghi per l'utilizzo appropriato dei DM e standardizzazione (quali/quantitativa) della tipologia di DM per tipo di intervento.

Attraverso anche il Comitato per il Buon Uso del Farmaco, sono state specificate le aree di miglioramento e monitoraggio che sono consistite nel funzionamento più efficace dei registri di monitoraggio AIFA, la progressiva sostituzione, come da posizione AIFA, dei biosimilari di infliximab e etanercept ai prodotti branded.

Inoltre i registri di monitoraggio hanno consentito di ottenere note di credito dalle aziende farmaceutiche e garantiscono l'uso dei farmaci secondo il decreto di immissione in commercio e la relativa indicazione autorizzata AIFA. Questi i risultati:

	TOTALE NEGOZIATO BUDGET 2019	DATO CONSUMI CONSUNTIVO	Delta percentuale
Costo dei Farmaci per assistenza ospedaliera (file R)	4.129.200,00 €	3.051.257,00 €	-26%
File F - Farmaci somministrazione in trattamento	49.226.000,00 €	49.019.346,00 €	0%
Costo Radiofarmaci	2.100.000,00 €	1.609.054,00 €	-23%
Costo Dispositivi medici	9.609.200,00 €	8.037.373,11 €	-16%
Costo Diagnostici/Reagenti	3.848.500,00 €	3.455.482,00 €	-10%
Costo Protesi	1.219.000,00 €	989.180,66 €	-19%
Costo Mezzi di contrasto	526.500,00 €	453.630,00 €	-14%

3.4 SINTESI RISULTATI

Nel 2019 gli Istituti hanno registrato una performance complessiva molto buona, mantenendo i volumi di degenza complessivi, incrementando le attività chirurgiche, utilizzando anche setting assistenziali più appropriati, riducendo la degenza media e la degenza media pre-operatoria, utilizzando a pieno il week surgery.

Anche i volumi ambulatoriali sono rimasti molto elevati incrementando le attività di radiodiagnostica pesante.

Molto buoni anche i risultati sull'utilizzo delle risorse (farmaci e presidi) grazie alle seguenti azioni:

- Definizione del fabbisogno sulla base della programmazione aziendale
- Standardizzazione uso dispositivi (KIT)
- Gare Regionali
- Utilizzo Biosimilari
- Appropriato uso antibiotici

- Buona gestione Registri AIFA
- Appropriatezza
- Utilizzo Farmaci Innovativi

Di seguito una tabella che riassume i progetti di sviluppo aziendali su cui gli IFO hanno lavorato nel 2019 con una sintesi dei risultati raggiunti.

PROGETTI DI RICERCA E INTEGRAZIONE TRA RICERCA ED ASSISTENZA	RISULTATI
BIOBANCHE	Attive / Certificate / In potenziamento attività
FASE 1	Certificata / In fase di certificazione no profit / In potenziamento attività
PROGETTO MELANOMA 4P (medicina predittiva, personalizzata, di precisione, partecipata)	Avviato: progetto trasversale IRE/ISG
ONCOLOGIA PERSONALIZZATA E DI PRECISIONE - MOLECULAR TUMOR BOARD	Deliberato, avviato, in fase di consolidamento e potenziamento
GRUPPI TRASLAZIONALI: Genomica e RNA non codificanti, Melanoma, Immunoterapia del cancro (incluse CAR-T), Tumori Rari, Tumori Cerebrali	Attivi e in fase di sviluppo
PROGETTI PATIENT ORIENTED	**RISULTATI**
PROGETTO ACCOGLIENZA	**avviata secoda fase del progetto**
PROGETTO INPS	**potenziamento area Medica, estenzione ad area Chirurgica**
ATTIVITA' AMBULATORIALE: AMBULATORI MULTIDISCIPLINARI, APPROCCIO INTEGRATO PRESA IN CARICO PAZIENTI, DAY SERVICE	**In fase di potenziamento**
PDTA E RELATIVI DMT	**In fase di aggiornamento, prevista per il 2020 la certificazione di almeno due PDTA**
AREE DI INTERVENTO TRASVERSALI	**RISULTATI**
POTENZIAMENTO BLOCCO OPERATORIO	**PROGETTO PERCORSO CHIRURGICO, REGOLAMENTO BLOCCO OPERATORIO**
OSPEDALE PER INTENSITA' DI CURE	**CONSOLIDAMENTO PIATTAFORMA DEGENZE CHIRUGICHE**
SITO AZIENDALE	**REALIZZATO**
CTC	**AVVIATO IN FASE DI POTENZIAMENTO ATTIVITA'**

3.5 FORMAZIONE

L'IFO, come Azienda Sanitaria e non i singoli IRCCS che lo costituiscono, è identificato come provider n. 1270 per la formazione residenziale (RES) e, dal giugno 2019, anche come provider di formazione sul campo (FSC).

Il numero totale degli eventi realizzati dagli Istituti Fisioterapici Ospitalieri (Provider IFO N° 1270) nell'anno 2019 è: 135, di cui n. 55 previsti nel Piano Aziendale della Formazione (P.A.F), n. 55 riedizioni di eventi formativi programmati, n. 25 eventi attuati, ma non programmati, come risposta a problemi o esigenze manifestatesi in corso d'anno.

L'I.F.O. dispone di un Centro di Formazione "R. Bastianelli", pertanto gli eventi che non hanno entrate da sponsor, quote di iscrizione, o altre coperture economiche sono a completo carico aziendale. La Delibera IFO n. 182 del 05/03/2019 stabilisce i prezzi di riferimento per l'utilizzo delle aule del Centro e per gli incarichi di docenza.

Gli eventi residenziali si sono svolti in maggioranza presso il Centro di formazione Raffaele Bastianelli e presso la Biblioteca I.R.E. Mentre gli eventi accreditati come DMT (incontri dei Diseases Management Teams) si sono svolti anche presso la Sala Multimediale di Radiologia, presso la sala riunioni della UOC Ortopedia Oncologica IRE, presso l'aula riunioni dell'Istituto San Gallicano, l'aula riunioni dell'Anatomia Patologica, l'Ambulatorio ORL e le aule del corso di Laurea in Infermieristica.

Le ore di docenza del personale dipendente degli Istituti Fisioterapici Ospitalieri sono state remunerate come da CCNL, ovvero Euro 25,82 per ogni ora intera e continuativa svolta al di fuori dell'orario di servizio e Euro 5,16 per ogni ora intera e continuativa svolta all'interno dell'orario di servizio. Complessivamente, nel 2019, solo 5 docenti esterni hanno avuto un compenso superiore a quanto previsto nel Regolamento di accesso alla formazione. I costi e i ricavi del 2019 sono stati:

Tipologia di costo	Valore economico €	Tipologia di ricavo	Valore economico €
Docenze	67.370,03	Sponsorizzazioni	0,00
Costi di gestione, pagamento ECM, fornitori esterni, applicativi e attività di supporto	157.000,00	Pagamento iscrizioni	8.500,00
Iscrizioni a corsi/ congressi esterni	30.697,14		
Totale	247.067,17		8.500,00

4.LA GESTIONE ECONOMICA – FINANZIARIA

4.1 SINTESI DEL BILANCIO E RELAZIONE SUL GRADO DI RAGGIUNGIMENTO DEGLI OBIETTIVI ECONOMICO – FINANZIARI

Il risultato economico consuntivo dell'esercizio 2019, come evidenziato nelle tabelle di seguito rappresentate, rileva una perdita pari a 24.153 €/000 in incremento rispetto a quella del 2018. Tale incremento va ricondotto ai maggiori costi sostenuti per le assunzioni di personale autorizzate dalla Regione Lazio.

Nella tabella sottostante vengono rappresentate le principali variazioni per il maggior dettaglio si rimanda a quanto riportato in Nota Integrativa:

VOCE	VARIAZIONE 2019/2018	VARIAZIONE (/000)
VALORE DELLA PRODUZIONE	maggior componenti positive	+3.937
COSTI DELLA PRODUZIONE	maggior componenti negative	+6.294
+/- RISULTATO GESTIONE FINANZIARIA	miglioramento risultato netto	+215
+/- RISULTATO GESTIONE STRAORDINARIA	peggioramento risultato netto	-503
IMPOSTE E TASSE	miglioramento oneri tributari	+37
RISULTATO D'ESERCIZIO (Perdita)	peggioramento Perdita d'Esercizio	-2.608

CODICE MIN	VOCE	2019	2018	2019 vs 2018
A)	**Valore della produzione**			
	TOTALE A)	186.959.528	183.022.644	3.936.884
B)	**Costi della produzione**			
	TOTALE B)	207.382.592	201.088.683	6.293.909
	Differenza tra valore e costi della produzione	-20.423.064	-18.066.039	-2.357.026
C)	**Proventi e oneri finanziari**			
	TOTALE C)	-360.425	-575.027	214.602
D)	**Rettifiche di valore di attività finanziarie**			
	TOTALE D)	**0**	**0**	0
E)	**Proventi e oneri straordinari**			
	TOTALE E)	1.644.151	2.147.529	-503.378
	Risultato prima delle imposte	-19.139.338	-16.493.537	-2.645.802
Y)	**Imposte sul reddito dell'esercizio**			
	Totale Y)	5.014.120	5.051.982	-37.862
	RISULTATO D'ESERCIZIO	**-24.153.458**	**-21.545.518**	**-2.607.940**

4.2 SINTESI DELLE VARIAZIONI

Dettaglio delle voci relative al valore della produzione anno 2019 e confronto con anno 2018:

A)	Valore della produzione	2019	2018	2019-2018	Diff(%)
A.1)	Contributi in c/esercizio	33.117.484	29.549.403	3.568.081	12%
A.2)	Rettifica contributi c/esercizio per destinazione ad investimenti	-563.216	-545.446	-17.770	3%
A.3)	Utilizzo fondi per quote inutilizzate contributi vincolati di esercizi precedenti	6.682.052	6.344.404	337.648	5%
A.4)	Ricavi per prestazioni sanitarie e sociosanitarie a rilevanza sanitaria	130.257.016	130.221.628	35.389	0%
A.5)	Concorsi, recuperi e rimborsi	3.478.218	2.568.703	909.515	35%
A.6)	Compartecipazione alla spesa per prestazioni sanitarie (Ticket)	3.039.640	3.238.919	-199.279	-6%
A.7)	Quota contributi in c/capitale imputata nell'esercizio	9.835.372	10.548.935	-713.563	-7%
A.8)	Incrementi delle immobilizzazioni per lavori interni		0		
A.9)	Altri ricavi e proventi	1.112.961	1.096.098	16.863	2%
	TOTALE A)	186.959.528	183.022.644	3.936.884	2%

Come si evince dalla tabella di analisi del valore di produzione presenta un incremento complessivo del 2% rispetto al 2018. Sono stati mantenuti i volumi di degenza complessivi incrementando le attività chirurgiche, utilizzando setting assistenziali più appropriati, riducendo la degenza media e la degenza media pre-operatoria, utilizzando a pieno il week surgery.

Dettaglio delle voci relative al costo della produzione anno 2019 e confronto con anno 2018:

B)	Costi della produzione	2019	2018	2019-2018	Diff(%)
B.1)	Acquisti di beni	71.709.018	72.521.390	-812.372	-1%
B.2)	Acquisti di servizi sanitari	17.888.767	18.777.835	-889.067	-5%
B.3)	Acquisti di servizi non sanitari	24.236.986	24.483.053	-246.067	-1%
B.4)	Manutenzione e riparazione	8.977.356	8.697.090	280.266	3%
B.5)	Godimento di beni di terzi	897.709	1.025.075	-127.365	-12%
B.6)	Costi del personale	57.698.230	54.970.251	2.727.979	5%
B.7)	Oneri diversi di gestione	2.272.375	1.713.791	558.584	33%
B.8)	Ammortamenti	9.871.419	10.621.299	-749.879	-7%
B.9)	Svalutazione delle immobilizzazioni e dei crediti	0	0		0%
B.10)	Variazione delle rimanenze	469.396	-488.976	958.372	-196%
B.11)	Accantonamenti	13.361.337	8.767.876	4.593.461	52%
	TOTALE B)	207.382.592	201.088.683	6.293.910	3%

I costi della produzione presentano un incremento rispetto al 2018 pari complessivamente al 3% e tale incremento deriva dai maggiori costi per le assunzioni di personale autorizzate dalla Regione Lazio; dai maggiori oneri di gestioni per le imposte sui fabbricati a seguito dell'aggiornamento catastale di alcune palazzine di proprietà dell'Istituto; e dai maggiori accantonamenti per rischi e per quote non utilizzate di contributi per ricerca.
Le altre voci di costo risultano essere invariate rispetto al 2018 effetto di un maggiore appropriatezza nell'uso dei farmaci e di una migliore gestione degli approvvigionamenti dei presidi, in particolare quelli ad alto costo per il blocco operatorio.

4.3 ANDAMENTO VOCI DI BILANCIO NELL'ULTIMO TRIENNIO (2017 – 2018 - 2019)

Nelle tabelle che seguono si dà una rappresentazione degli andamenti nell'ultimo triennio del costo del personale, del costo per beni farmaceutici ed emoderivati, dei beni sanitari, dei beni non sanitari, dei servizi sanitari e non, delle manutenzioni, degli ammortamenti e degli accantonamenti. Tali costi sono rapportati al valore e ai costi della produzione.

TABELLA 1 (MARGINE OPERATIVO)

ANDAMENTO MARGINE OPERATIVO ULTIMO TRIENNIO (2017-2018-2019)

ANNO	VALORE DELLA PRODUZIONE	COSTI DELLA PRODUZIONE	MARGINE OPERATIVO
Anno 2017	175.814.243	197.269.176	-21.454.933
Anno 2018	183.022.644	201.088.683	-18.066.039
Anno 2019	186.959.528	207.382.592	-20.423.064

TABELLA 2 (COSTO DEL PERSONALE)

ANDAMENTO COSTO DEL PERSONALE ULTIMO TRIENNIO (2017-2018-2019)

INCIDENZA PERCENTUALE SUI COSTI E SUL VALORE DELLA PRODUZIONE

ANNO	VALORE DELLA PRODUZIONE	COSTI DELLA PRODUZIONE	COSTO DEL PERSONALE	%PERSONALE SU COSTI PRODUZIONE	%PERSONALE SU VALORE DELLA PROD
Anno 2017	175.814.243	197.269.176	54.500.016	27,62	30,99
Anno 2018	183.022.644	201.088.683	54.970.251	27,34	30,03
Anno 2019	186.959.528	207.382.592	57.698.230	27,82	30,86

TABELLA 3 (BENI SANITARI)

ANDAMENTO BENI SANITARI ULTIMO TRIENNIO (2017-2018-2019)

INCIDENZA PERCENTUALE SUI COSTI E SUL VALORE DELLA PRODUZIONE

ANNO	VALORE DELLA PRODUZIONE	COSTI DELLA PRODUZIONE	BENI SANITARI	%BENI SANITARI SU COSTI PRODUZIONE	%BENI SANITARI SU VALORE DELLA PROD.
Anno 2017	175.814.243	197.269.176	65.434.848	33,17	37,22
Anno 2018	183.022.644	201.088.683	72.327.651	35,97	39,52
Anno 2019	186.959.528	207.382.592	71.518.951	34,48	38,25

TABELLA 4 (SERVIZI SANITARI)

ANDAMENTO SERVIZI SANITARI ULTIMO TRIENNIO (2017-2018 -2019)

INCIDENZA PERCENTUALE SUI COSTI E SUL VALORE DELLA PRODUZIONE

ANNO	VALORE DELLA PRODUZIONE	COSTI DELLA PRODUZIONE	SERVIZI SANITARI	%SERVIZI SANITARI SU COSTI PRODUZIONE	%SERVIZI SANITARI SU VALORE DELLA PROD.
Anno 2017	175.814.243	197.269.176	18.142.545	9,1	10,31
Anno 2018	183.022.644	201.088.683	18.777.835	9,3	10,25
Anno 2019	186.959.528	207.382.592	17.888.767	8,6	9,6

TABELLA 5 (SERVIZI NON SANITARI)

ANDAMENTO SERVIZI NON SANITARI ULTIMO TRIENNIO (2017-2018-2019)

INCIDENZA PERCENTUALE SUI COSTI E SUL VALORE DELLA PRODUZIONE

ANNO	VALORE DELLA PRODUZIONE	COSTI DELLA PRODUZIONE	SERVIZI NON SANITARI	%SERVIZI NON SANITARI SU COSTI PRODUZIONE	%SERVIZI NON SANITARI SU VALORE DELLA PROD.
Anno 2017	175.814.243	197.269.176	23.280.482	11,80	13,24
Anno 2018	183.022.644	201.088.683	24.483.053	12,17	13,37
Anno 2019	186.959.528	207.382.592	24.236.986	11,69	12,96

TABELLA 6 (MANUTENZIONE E RIPARAZIONE)

ANDAMENTO MANUTENZIONE E RIPARAZIONE ULTIMO TRIENNIO (2017-2018-2019)

INCIDENZA PERCENTUALE SUI COSTI E SUL VALORE DELLA PRODUZIONE

ANNO	VALORE DELLA PRODUZIONE	COSTI DELLA PRODUZIONE	MANUTENZIONE E RIPARAZIONE	%MANUTENZIONE E RIPARAZIONE SU COSTI PRODUZIONE	%MANUTENZIONE E RIPARAZIONE SU VALORE DELLA PROD
2017	175.814.243	197.269.176	8.608.538	4,36	4,89
2018	183.022.644	201.088.683	8.697.090	4,32	4,75
2019	186.959.528	207.382.592	8.977.356	4,32	4,80

TABELLA 7 (AMMORTAMENTI)

ANDAMENTO AMMORTAMENTI ULTIMO TRIENNIO (2017-2018-2019)

INCIDENZA PERCENTUALE SUI COSTI E SUL VALORE DELLA PRODUZIONE

ANNO	VALORE DELLA PRODUZIONE	COSTI DELLA PRODUZIONE	AMMORTAMENTI	%AMMORTAMENTI SU COSTI PRODUZIONE	%AMMORTAMENTI SU VALORE PROD.
2017	175.814.243	197.269.176	11.793.071	5,97	6,70
2018	183.022.644	201.088.683	10.621.299	5,23	5,80
2019	186.959.528	207.382.592	9.871.419	4,76	5,28

TABELLA 8 (ACCANTONAMENTI)

ANDAMENTO ACCANTONAMENTI ULTIMO TRIENNIO (2017-2018-2019)

INCIDENZA PERCENTUALE SUI COSTI E SUL VALORE DELLA PRODUZIONE

ANNO	VALORE DELLA PRODUZIONE	COSTI DELLA PRODUZIONE	ACCANTONAMENTI	%ACCANT.SU COSTI PRODUZIONE	%ACCANT.SU VALORE PROD.
2017	175.814.243	197.269.176	11.850.618	6,00	6,74
2018	183.022.644	201.088.683	8.767.876	4,36	4,79
2019	186.959.528	207.382.592	13.361.337	6,44	7,15

Le azioni che si sono perseguite per il rispetto dei vincoli di bilancio, per la razionalizzazione ed il contenimento della spesa sono state:

- proseguimento del processo di razionalizzazione sia in termini gestionali - organizzativi che clinico - assistenziali dell'attività di ricovero ed ambulatoriale attraverso una sostanziale revisione dei ricoveri, fermo restando la garanzia dei LEA, per raggiungere i livelli di appropriatezza;
- rispetto puntuale degli obiettivi economico-finanziari definiti dalla Regione in sede di budget;
- ricorso agli strumenti convenzionali per l'espletamento delle procedure di acquisto, quali, la Centrale Regionale per gli Acquisti, le piattaforme contrattuali CONSIP, il mercato elettronico, riducendo al minimo il ricorso alle procedure in autonomia;
- miglioramento della definizione dei fabbisogni annuali di beni e servizi;

- monitoraggio costante della spesa farmaceutica ospedaliera.

Per concludere, si da rappresentazione dell'andamento delle perdite d'esercizio degli ultimi sei anni, periodo 2014 /2019:

ANNO	PERDITA D'ESERCIZIO
2014	-42.577.645
2015	-50.779.614
2016	-42.739.505
2017	-24.869.677
2018	-21.545.518
2019	-24.153.458

4.4 BILANCIO SEZIONALE DELLA RICERCA ANNO 2019

Gli Istituti Fisioterapici Ospitalieri, in adempimento al Decreto Legislativo n. 118/2011, al Decreto del Ministero della Salute del 14/03/2013 ("Documentazione necessaria per il riconoscimento degli IRCCS") e alle successive modificazioni intervenute (Decreto Ministero Salute del 05/02/2015) hanno predisposto il sezionale sella ricerca per l'anno 2019 sulla base dei dati e delle informazioni pervenute dalle Direzioni Scientifiche e dalla UOS Servizio Amministrativo Ricerca nonché dai dati contabili presenti nella procedura contabile Dedalus.

Bilancio Sezionale della Ricerca Istituti Fisioterapici Ospitalieri (IRE e ISG)

CONTO ECONOMICO	Anno 2019 (ISG + IRE)	Anno 2018 (ISG + IRE)
CONTRIBUTI DELLA RICERCA		
Contributi c/esercizio da Ministero Salute	**€ 9.906.605,96**	**€ 7.281.500,66**
per ricerca	€ 8.168.486,09	€ 4.429.181,65
5 per mille	€ 1.384.850,67	€ 1.524.351,08
Altri (Finalizzata)	€ 353.269,20	€ 1.327.967,93
Contributi c/esercizio da Regione e altri enti pubblici	**€ 308.235,68**	**€ 365.301,93**
per ricerca	€ 308.235,08	€ 365.301,93
Altri		
Contributi c/esercizio da Provincia e Comuni		
per ricerca		
Altri		
Contributi c/esercizio da altri enti pubblici	**€ 1.224.535,90**	**€ 1.308.000,39**
per ricerca (Asl/Ao/IRCCS/Policlinici)	€ 1.224.535,90	€ 1.308.000,39
Altri		
Contributi c/esercizio da privati	**€ 9.016.045,49**	**€ 8.056.949,51**
no profit per ricerca	€ 4.836.718,63	€ 4.435.235,36
profit per ricerca	€ 4.098.643,67	€ 3.448.185,06
Altri	€ 80.683,19	€ 173.529,09
Contributi c/esercizio da estero		
con specifica		
TOTALE CONTRIBUTI RICERCA (A)	**€ 20.455.423,03**	**€ 17.011.752,49**
COSTI DIRETTI DELLA RICERCA	**€ 20.455.423,03**	**€ 17.011.752,49**
Acquisti di beni e servizi	**€ 4.586.064,58**	**€ 3.081.135,26**
materiale di consumo per attrezzature diagnostiche		
materiale di consumo per attrezzature scientifiche	€ 1.910.581,98	€ 1.552.561,01
manutenzioni per attrezzature diagnostiche		
manutenzioni per attrezzature scientifiche		
noleggi per attrezzature diagnostiche		
noleggi per attrezzature scientifiche	€ 128.905,77	€ 59.222,93
altro per ricerca	€ 945.847,88	€ 81.975,81
altro sanitari	€ 317.083,90	€ 237.532,01
altro non sanitari	€ 1.283.645,05	€ 1.149.843,50
Personale sanitario	**€ 4.407.676,50**	**€ 5.087.031,92**
di ruolo dell'ente		
di ruolo di altro ente		

a progetto				
co.co.co.	€	3.125.594,37	€	4.421.505,78
collaborazioni occasionali	€	486.766,88	€	375.978,75
altro (borsa di studio)	€	795.315,25	€	289.547,39
Personale amministrativo	**€**	**1.424.641,21**	**€**	**1.554.831,94**
di ruolo dell'ente				
di ruolo di altro ente				
borsa di studio	€	101.319,01		
co.co.co.	€	1.180.018,52	€	1.489.150,54
collaborazioni occasionali	€	143.303,68	€	65.681,40
Personale tecnico-professionale	**€**	**213.504,75**	**€**	**515.553,89**
di ruolo dell'ente				
di ruolo di altro ente				
borsa di studio	€	18.164,10		
co.co.co.	€	161.068,19	€	515.553,89
collaborazioni occasionali	€	34.272,46		
Godimento di beni di terzi				
attrezzature sanitarie e scientifiche				
altro (con specifica)				
Ammortamenti dei beni immateriali				
con specifica				
Ammortamento beni materiali				
attrezzature diagnostiche				
attrezzature scientifiche				
Altro				
Oneri diversi di gestione	**€**	**415.327,82**	**€**	**283.010,40**
Trasferimento quote UOE	€	415.327,82	€	283.010,40
Accantonamenti da Ministero Salute	**€**	**4.849.916,72**	**€**	**1.617.714,30**
per ricerca	€	3.892.087,72	€	771.901,60
5 per mille	€	957.829,00	€	845.812,70
Altri				
Accantonamenti da Regione	**€**		**€**	**212.159,69**
per ricerca	€		€	212.159,69
Altri				
Accantonamenti da Provincia e Comuni				
per ricerca				
Altri				
Accantonamenti da altri enti pubblici	**€**	**573.650,79**	**€**	**645.885,79**
per ricerca (Asl/Ao/IRCCS/Policlinici)	€	573.650,79	€	645.885,79
Altri				
Accantonamenti da privati	**€**	**3.984.640,66**	**€**	**4.014.429,30**
no profit per ricerca	€	1.749.248,56	€	1.756.994,64
profit per ricerca	€	2.193.870,34	€	2.195.826,47

Altri	€	41.521,76	€	61.608,19
Accantonamenti da estero				
con specifica				
Variazioni rimanenze				
con specifica				
TOTALE COSTI DIRETTI RICERCA (B)	**€**	**20.455.423,03**	**€**	**17.011.752,49**
DIFFERENZA (A-B)	**€**	**0,00**	**€**	**0,00**

4.5 IL MODELLO LA

E' stato predisposto il modello LA, allegato alla presente relazione, secondo le disposizioni regionali di cui alla nota prot. n. 137948-GR/11/22 del 12 marzo 2015 e s.m.i..

Di seguito l'articolazione per macro voce economica del modello LA.

Il costo complessivo evidenziato dal modello LA è pari a 190.931 migliaia di euro ed è così composto:

Macrovoce	**Importo (euro/000)**
Assistenza sanitaria collettiva in ambiente di vita e di lavoro	581
Assistenza distrettuale	83.205
Assistenza ospedaliera	107.145
Totale	190.931

Da rilevare che l'attribuzione dei costi per i singoli aggregati è stata effettuata tenendo conto delle informazioni disponibili in relazione all'organizzazione interna ed all'allocazione delle risorse. In particolare, il personale sanitario è assegnato ai singoli reparti senza distinzione della linea di attività (day hospital piuttosto che ambulatorio) ed anche il consumo di farmaci e materiali sanitari è spesso effettuato a livello aggregato di reparto. Di conseguenza, la riattribuzione dei costi per macro voce ha dovuto tener conto di valori stimati di allocazione delle risorse.

4.6 FATTI DI RILIEVO INTERVENUTI DOPO LA CHIUSURA DELL'ESERCIZIO

Non ci sono stati fatti di rilievo intervenuti dopo la chiusura dell'esercizio e che non siano stati tenuti in considerazione nella stesura del bilancio.

5.PROPOSTA DI COPERTURA PERDITA D'ESERCIZIO

Il risultato economico d'esercizio 2019 è rappresentato da un risultato negativo di esercizio pari ad euro 24.153.458 e deriva da fatti e circostanze meglio dettagliati nella presente relazione e nella Nota Integrativa.

In considerazione del percorso intrapreso e delle politiche di gestione a medio e lungo termine programmate, si propone che perdita d'esercizio 2019 venga provvisoriamente portata a nuovo.

Il Direttore Generale
(dottor Francesco Ripa di Meana)

BILANCIO D'ESERCIZIO 2019	
AZIENDA SANITARIA	IRCCS I.F.O.
DATA COMPILAZIONE	10/06/2020
PERIODO	CONSUNTIVO 2019
	COMPILATORE
COGNOME E NOME	CARDELLI LIVIO
UFFICIO DI APPARTENENZA	UOC RISORSE ECONOMICHE
TELEFONO	06/52665165
FAX	06/52662425
E-MAIL	livio.cardelli@ifo.gov.it
	FUNZIONARIO REFERENTE
COGNOME E NOME	CARDELLI LIVIO
UFFICIO DI APPARTENENZA	UOC RISORSE ECONOMICHE
TELEFONO	06/52665165
FAX	06/52662425
E-MAIL	livio.cardelli@ifo.gov.it

REGIONE LAZIO

IRCCS I.F.O.

CHECK LIST COMPLETEZZA		Documentazione Prodotta (SI/NO)
Bilancio di verifica definitivo 2019 estratto da procedura informatica aziendale, con timbro e firma del D.G. in formato pdf		SI
Conto Economico		SI
Stato Patrimoniale		SI
Nota integrativa		SI
Rendiconto Finanziario		SI
Modelli ministeriali CE ed SP		SI
Modello CP		NO
Modello LA		SI
Delibera del Direttore Generale di approvazione del Bilancio		SI
Relazione sulla Gestione		SI
Attestazioni dell'Istituto Tesoriere		SI
Relazione del Collegio Sindacale		NO
Allegato A	Prospetto di dettaglio recepimento rilievi bilancio 2018	NO
Allegato 1	Prospetto valore capitalizzazioni	SI
Allegato 1.a	Prospetto di dettaglio capitalizzazioni_contributi c/capitale	SI
Allegato 1.b	Prospetto di dettaglio capitalizzazioni_contributi c/esercizio	SI
Allegato 2	Prospetto di dettaglio dei contributi c/esercizio da enti pubblici (extra fondo)	SI
Allegato 3	Prospetto di dettaglio dei contributi c/esercizio da enti privati (extra fondo)	SI
Allegato 4	Prospetto di dettaglio utilizzi, accantonamenti e fondi per quote inutilizzate contributi	SI
Allegato 5	Prospetto di dettaglio gestione personale dipendente	SI
Allegato 6	Prospetto di dettaglio fondi contrattuali	SI
Allegato 7	Prospetto di dettaglio costi multiservizio	SI
Allegato 8	Prospetto di dettaglio degli altri servizi sanitari e non sanitari da privato (voci CE BA1530, BA1740)	SI
Allegato 9	Prospetto di dettaglio dei trasporti sanitari (voci CE BA1110, BA1130)	NO
Allegato 10	Prospetto di dettaglio delle prestazioni di riabilitazione extra ospedaliera - ex art. 26 (voci CE BA0680, BA0690)	NO
Allegato 11	Prospetto di dettaglio delle prestazioni di assistenza psichiatrica residenziale e semiresidenziale (voci CE BA0940, BA0950)	NO
Allegato 12	Prospetto di dettaglio delle altre prestazioni socio - sanitarie (voci CE BA1160, BA1161, BA1180, BA1190)	NO
Allegato 13	Prospetto di dettaglio degli accantonamenti	SI
Allegato 14	Prospetto di dettaglio delle componenti straordinarie (proventi)	SI
Allegato 15	Prospetto di dettaglio delle componenti straordinarie (oneri)	SI
Allegato 16	Prospetto di dettaglio degli interessi passivi e oneri finanziari	SI
Allegato 17	Prospetto di dettaglio gestione magazzino	SI
Allegato 18	Prospetto di dettaglio gestione ordini	SI
Allegato 19	Prospetto di dettaglio delle eventuali poste rettificative del risultato di esercizio portato a nuovo	NO
Allegato 20	Ticket altro	NO
Allegato 21	Prospetto di dettaglio prodotti farmaceutici ed emoderivati	SI
Allegato 22	Prospetto di dettaglio quota 2019 rinnovi contrattuali dirigenza medica e non medica	SI
Allegato 23	Prospetto di dettaglio Indennità di vacanza contrattuale ed elemento perequativo	SI
Allegato 24	Prospetto di dettaglio prestazioni ospedaliere da privato accreditato	NO
Allegato 25	Prospetto di dettaglio prestazioni specialistica ambulatoriale da privato accreditato	NO
-	Supporto informatico contenente la documentazione sopra indicata	SI

Data

Il Direttore Generale

VALORE DELLE CAPITALIZZAZIONI **IRCCS I.F.O.**

CONSUNTIVO 2019

valori in €

ID	VOCE CE		
A	AAA000	Immobilizzazioni immateriali anno 2019	458.550
B	AAA270	Immobilizzazioni materiali anno 2019	123.503.316
C=(A+B)		**Totale immobilizzazioni anno 2019**	**123.961.866**
D	BA2570	Ammortamento immobilizzazioni immateriali	58.653
E	BA2590	Ammortamento dei fabbricati	7.116.714
F	BA2620	Ammortamento delle altre immobilizzazioni materiali	2.696.053
G=(D+E+F)		**Totale ammortamenti anno 2019**	**9.871.419**
H	AAA000	Immobilizzazioni immateriali anno 2019	248.009
I	AAA270	Immobilizzazioni materiali anno 2019	129.755.142
L=(H+I)		**Totale immobilizzazioni anno 2019**	**130.003.151**
M= C + G - L		**SALDO al 31.12.2019**	**3.830.134**
N		Giroconti e riclassificazioni dell'esercizio 2019	
O		Rivalutazioni dell'esercizio 2019	
P		Svalutazioni dell'esercizio 2019	
Q		Cessioni dell'esercizio 2019	
R=M+N+O-P-Q		**Capitalizzazioni 2019***	**3.830.134**

DETTAGLIO DELLE CAPITALIZZAZIONI - CONTRIBUTI C/CAPITALE **IRCCS I.F.O.**

CONSUNTIVO 2019

valori in €

PROGRESSIVO	ENTE FINANZIATORE *	ATTO DI ASSEGNAZIONE CONTRIBUTO	ANNO DI ASSEGNAZIONE CONTRIBUTO	TITOLO PROGETTO	DESCRIZIONE PROGETTO	TIPOLOGIA DI INTERVENTO **	IMPORTO COMPLESSIVO FINAZIAMENTO ASSEGNATO	IMPORTO CAPITALIZZATO NELL'ANNO 2019	IMPORTO RESIDUO ALLA DATA DEL 01.01.2020	DELIBERA AZIENDALE DI RIFERIMENTO	NOTE
1	2	DGR n. 344 del 20 GIUGNO 2017	2017	INTERVENTI DI MANUTENZIONE STRAORDINARIA DI SPAZI FUNZIONALI E DEGLI IMPIANTI	interventi di manutenzione straordinaria degli spazi funzionali e degli impianti	4	669.409	311.458	276.918	Deliberazione n. 738 del 30/8/2017	
2	2	DGR n. 345 del 20 GIUGNO 2017	2017	ACQUISIZIONE DI APPARECCHIATURE SANITARIE	ACQUISIZIONE DI APPARECCHIATURE SANITARIE IN SOSTITUZIONE DI ATTREZZATURE NON PIU' UTILIZZABILI PER VETUSTA' OD OBSOLESCENZA	10	742.692	86.620	656.072	Deliberazione n. 737 del 30/8/2017	
3	2	DGR 358 del 28/6/2016	2016	Interventi di manutenzione straordinaria	LAVORI consolidamento strutturale locali della farmacia san gallicano in trastevere	2	350.000	133.633	178.459	Deliberazione n. 669 del 29/9/2016 - Deliberazione n. 483 del 4/10/2016	
4	2	DGR N. 669 DEL 13 NOVEMBRE 2018	2018	INTERVENTI DI MANUTENZIONE STRAORDINARIA DI SPAZI FUNZIONALI E DEGLI IMPIANTI	INTERVENTI DI MANUTENZIONE STRAORDINARIA DI SPAZI FUNZIONALI E DEGLI IMPIANTI	4	777.818	308.197	469.621	Deliberazione n. 177 DEL 28/2/2019	
5	2	L.R.27/2006 art.19 tranche 2014 - DGR n. 695 del 21/10/2014	2014	Piano acquisto attrezzature sanitarie anno 2014	acquisto attrezzature sanitarie	10	1.000.000	85.124	440.404	Deliberazione n. 364 del 15/05/2015	
6	2	DGR 471 del 17/10/2012	2012	Verifiche di vulnerabilità statica degli edifici delle Strutture Sanitarie	verifiche di vulnerabilità statica degli edifici delle Strutture Sanitarie	13 (indagine)	150.000	27.558	20.647		
7	3	Lascito Ereditario	2018	Presa d'atto del lascito ereditario della sig.ra A.C. - accettazione dell'eredità con beneficio d'inventario ai sensi dell'art. 490 del c.c.	Appartamenti e pertinenze / Uffici	13 (Donazione immobili)	1.628.849	1.628.849	0	Deliberazione n. 991/2018	Adeguamento al valore catastale
8	3	Donazione Fondazione Roma	2019	Finanziamento della Fondazione Roma a contributo IFO sui fondi cod. IFO 16/30/Fondo e 17/30/Fondo	"Microscopio Confocale Spettrale dotato di 6 laser su stativo rovesciato e di sistema di super risoluzione e live imaging - Carl Zeiss modello LSM 880 con Airyscan e Axio Observer 7 reagenti"	10	344.118	344.118	0	Deliberazione n. 984/2018	
9	1	Conto Capitale Ministero della Salute 2010	2010	Finanziamento Conto Capitale 2010, Workflow PCC-2010-2365246	Attrezzature Scientifiche BTO	10	685.000	27.430	236.314	Determina n. 412/2019	
10	1	Conto Capitale Ministero della Salute 2016/2017	2016/2017	Finanziamento in Conto Capitale 2016-2017, codice Workflow CC-2016-2365482	Attrezzature Scientifiche BTO per lo svolgimento del progetto di ricerca "ACC - Sviluppo di una piattaforma di analisi genomica di singole cellule tumorali e DNA circolante	10	140.300	123.928	16.372	Deliberazione n. 312/2018	
11	1	Conto Capitale Ministero della Salute 2016/2017	2016/2017	Finanziamento in conto capitale 2016-2017, progetto "Radiomica", cat. A, Codice WFR: CC-2016-2365429	Fornitura upgrade Sistema MIM Maestro e alla società Tecnologie Avanzate T.A. S.r.l. fornitura sistema software PlanIQ e ImSimQA	6	290.000	147.120	142.880	Deliberazione n. 1058/2018	
12	1	Conto Capitale Ministero della Salute 2019	2019	Conto Capitale 2016-2017, Workflow CC-2016-2365439	Fornitura di videodermatoscopio	10	290.000	42.883	247.117	Determinazione n. 479/2019	
TOTALE							7.068.186	3.266.918	2.684.804		

DETTAGLIO DELLE CAPITALIZZAZIONI - CONTRIBUTI C/ESERCIZIO **IRCCS I.F.O.**

CONSUNTIVO 2019

valori in €

PROGRESSIVO	TIPOLOGIA CONTRIBUTO C/ESERCIZIO *	DESCRIZIONE ACQUISIZIONE / INTERVENTO	TIPOLOGIA DI INTERVENTO **	IMPORTO CAPITALIZZATO NELL'ANNO 2019 ***	DELIBERA AZIENDALE DI RIFERIMENTO	NOTE
1	1	Acquisto n. 14 carrelli emergenza	10	€ 48.678	Determina 131	
2	1	Acquisto Sistema Integrato Ris	13 Imm. Mat.	€ 34.158	Determina n. 998/2019	
3	1	Configurazione Reti	13 Imm. Mat.	€ 63.987	Determina n. 1089/19	
4	1	Acquisto PC Notebook	13 Imm. Mat.	€ 35.069	Determina n. 995/2019	
5	1	Aggiornamento release Cartella Clinica	6	€ 48.164	Determina n. 1023/2019	
6	1	Aggiornamento Software Dedalus	6	€ 39.840	Determina n. 856/2019	
7	1	Acquisto armadio per farmaci	11	€ 8.745	Determina n. 633/2019	
8	1	Arredo completo sala radiologica	11	€ 12.784	Determina n. 4	
9	1	Impianto videosorveglianza	4	€ 4.270	Determina n.892/2019	
10	1	Acquisti software	6	€ 10.603	Determine n.230/2019 464/2019	
11	2	Fondi AIRC e altri finanziamenti da Enti pubblici e privati	10	€ 256.918	Delibere e Determine varie anno 2018/2019	
TOTALE				563.216		

DETTAGLIO CONTRIBUTI C/ESERCIZIO DA ENTI PUBBLICI (EXTRA FONDO) IRCCS I.F.O.

CONSUNTIVO 2019

valori in €

Voce CE	Descrizione Voce CE	Importo contabilizzato a CE 2019	di cui accantonato ai sensi del Dlgs 118	Soggetto erogatore	Estremi atto di assegnazione	Note
AA0070	Contributi da Regione o Prov. Aut. (extra fondo) vincolati	-	-			
dettaglio:	.....					
	.....					
	.....					
AA0080	Contributi da Regione o Prov. Aut. (extra fondo) - Risorse aggiuntive da bilancio regionale a titolo di copertura LEA	-	-			
dettaglio:	.....					
	.....					
	.....					
AA0090	Contributi da Regione o Prov. Aut. (extra fondo) - Risorse aggiuntive da bilancio regionale a titolo di copertura extra LEA	-	-			
dettaglio:	.....					
	.....					
	.....					
AA0100	Contributi da Regione o Prov. Aut. (extra fondo) - Altro	165.670	-			
	Contributi da Regione o Prov. Aut. (extra fondo) vincolati	165.670	-	Regione Lazio		Prestazioni stranieri STP
	.....					
	.....					
AA0120	Contributi da Aziende sanitarie pubbliche della Regione o Prov. Aut. (extra fondo) vincolati	-	-			
dettaglio:	.....					
	.....					
	.....					
AA0130	Contributi da Aziende sanitarie pubbliche della Regione o Prov. Aut. (extra fondo) altro	-	-			
dettaglio:	.....					
	.....					
	.....					
AA0141	Contributi da Ministero della Salute (extra fondo)	-	-			
dettaglio:	.....					

DETTAGLIO CONTRIBUTI C/ESERCIZIO DA ENTI PUBBLICI (EXTRA FONDO) **IRCCS I.F.O.**

CONSUNTIVO 2019

valori in €

Voce CE	Descrizione Voce CE	Importo contabilizzato a CE 2019	di cui accantonato ai sensi del Dlgs 118	Soggetto erogatore	Estremi atto di assegnazione	Note
	.....					
	.....					

DETTAGLIO CONTRIBUTI C/ESERCIZIO DA ENTI PUBBLICI (EXTRA FONDO) **IRCCS I.F.O.**

CONSUNTIVO 2019

valori in €

Voce CE	Descrizione Voce CE	Importo contabilizzato a CE 2019	di cui accantonato ai sensi del Dlgs 118	Soggetto erogatore	Estremi atto di assegnazione	Note
AA0150	**A.1.B.3.1) Contributi da altri soggetti pubblici (extra fondo) vincolati**	-	-			
dettaglio:	.....					
	.....					
	.....					
AA0160	**Contributi da altri soggetti pubblici (extra fondo) L. 210/92**	-	-			
dettaglio:	.....					
	.....					
	.....					
AA0170	**Contributi da altri soggetti pubblici (extra fondo) altro**	-	-			
dettaglio:	.....					
	.....					
	.....					
AA0171	**Contibuti da altri soggetti pubblici (extra fondo) - in attuazione dell'art.79, comma 1 sexies lettera c), del D.L. 112/2008, convertito con legge 133/2008 e della legge 23 dicembre 2009 n. 191.**	-	-			
dettaglio:	.....					
	.....					
	.....					
AA0190	**Contributi da Ministero della Salute per ricerca corrente**	**8.168.486**	-			
	Contributi da Ministero della Salute per ricerca corrente	3.743.996	-	MINISTERO SALUTE	www.salute.gov.it/portale	CONTRIBUTO ISTITUTO REGINA ELENA ANNO 2019
	Contributi da Ministero della Salute per ricerca corrente	1.256.299	-	MINISTERO SALUTE	www.salute.gov.it/portale	CONTRIBUTO ISTITUTO SAN GALLICANO ANNO 2019
	Contributi da Ministero della Salute per ricerca corrente	1.929.695	-	MINISTERO SALUTE	LEGGE 27/12/2017 ART. 1 COMMA 425	CONTRIBUTO ISTITUTO REGINA ELENA ANNO 2019 - "PIRAMIDE DELLA RICERCA"
	Contributi da Ministero della Salute per ricerca corrente	1.238.496	-	MINISTERO SALUTE	LEGGE 27/12/2017 ART. 1 COMMA 425	CONTRIBUTO ISTITUTO SAN GALLICANO ANNO 2019 - "PIRAMIDE DELLA RICERCA"
AA0200	**Contributi da Ministero della Salute per ricerca finalizzata**	**966.218**	**839.180**			
	Contributi da Ministero della Salute per ricerca finalizzata	539.038	539.038	MINISTERO SALUTE	Assegnazione Ag. Entrate	CONTRIBUTO 5 X MILLE REDDITI 2016
	Contributi da Ministero della Salute per ricerca finalizzata	9.000	7.050	MINISTERO SALUTE	DEL. 86 / 2019	PRIMA RATA FINANZ. RETEDI PONT-OF-CARE - ISG
	Contributi da Ministero della Salute per ricerca finalizzata	160.623	86.126	MINISTERO SALUTE	DEL. 881 /2018	FINANZ RIC. FINAL. IRE -RESPONS. DR.SSA SCODU
	Contributi da Ministero della Salute per ricerca finalizzata	53.639	3.048	MINISTERO SALUTE	DEL. 830 / 2014	SALDO PROGETTO " HUMANPAPILLOMAVIRUS....ISG

DETTAGLIO CONTRIBUTI C/ESERCIZIO DA ENTI PUBBLICI (EXTRA FONDO) **IRCCS I.F.O.**

CONSUNTIVO 2019

valori in €

Voce CE	Descrizione Voce CE	Importo contabilizzato a CE 2019	di cui accantonato ai sensi del Dlgs 118	Soggetto erogatore	Estremi atto di assegnazione	Note
	Contributi da Ministero della Salute per ricerca finalizzata	42.014	42.014	MINISTERO SALUTE	DEL. 819 / 2014	PROGETTO COD. IFO 14/01/R/57 - IRE
	Contributi da Ministero della Salute per ricerca finalizzata	85.503	85.503	MINISTERO SALUTE	DEL. 820 / 2014	PROGETTO COD. IFO 14/01/R/58 - IRE
	Contributi da Ministero della Salute per ricerca finalizzata	76.401	76.401	MINISTERO SALUTE	DEL. 521/2017	PROGETTO COD. IFO 17/01/G/27-28 - ISG
AA0210	**Contributi da Regione ed altri soggetti pubblici per ricerca**	**674.726**	**183.533**			
	Contributi da Regione ed altri soggetti pubblici per ricerca	10.650	1.135	UNIVERSITA' BICOCCA MILANO	DEL. 189 / 2019	FINANZIAMENTO PROGETTO EUROPEOADOPT COHORT - IRE
	Contributi da Regione ed altri soggetti pubblici per ricerca	120.000	55.398	REGIONE LAZIO	DEL. 1036/2017	PROGETTO COD. IFO 19/14/G/18 - ISG
	Contributi da Regione ed altri soggetti pubblici per ricerca	80.000	80.000	REGIONE LAZIO	DEL. 1055/2017	PROGETTO COD. IFO 19/14/G/19 - ISG
	Contributi da Regione ed altri soggetti pubblici per ricerca	30.000	0	INAIL	DEL. 757/2017	PROGETTO COD. IFO 17/09/R/36 - IRE
	Contributi da Regione ed altri soggetti pubblici per ricerca	30.000	0	INAIL	DEL. 757/2017	PROGETTO COD. IFO 17/09/R/36 - IRE
	Contributi da Regione ed altri soggetti pubblici per ricerca	75.000	40.895	INAIL	DEL. 672/2017	PROGETTO COD. IFO 19/14/G/19 - ISG
	Contributi da Regione ed altri soggetti pubblici per ricerca	50.432	0	IST. NAZIONALE BIOSTRUTTURE E	DEL. 630/2015	PROGETTO COMUNITA' EUROPEA COD. IFO 15/07/R/33 - IRE
	Contributi da Regione ed altri soggetti pubblici per ricerca	64.496	5.695	MIUR	DEL. 910/2018	PROGETTO COD. IFO 18/15/R/43 - IRE
	Contributi da Regione ed altri soggetti pubblici per ricerca	16.998	0	MIUR	DEL. 924/2012	PROGETTO COD. IFO 12/01/C/53 - IRE
	Contributi da Regione ed altri soggetti pubblici per ricerca	13.056	0	IOR - IST. ORTOP. RIZZOLI	DEL. 728/2018	PROGETTO COD. IFO 18/01U/R/34 - IRE
	Contributi da Regione ed altri soggetti pubblici per ricerca	88.018	410	ENEA	DEL. 404/2013	PROGETTO COD. IFO 13/14/R/30 - IRE
	Contributi da Regione ed altri soggetti pubblici per ricerca	96.076	0	REGIONE LAZIO	DEL. 353/2018	PROGETTO COD. IFO 18/14/R/23 - IRE

DETTAGLIO CONTRIBUTI C/ESERCIZIO DA ENTI PRIVATI (EXTRA FONDO) IRCCS I.F.O.

CONSUNTIVO 2019

valori in €

Voce CE	Descrizione Voce CE	Importo contabilizzato a CE 2019	di cui accantonato ai sensi del Dlgs 118	Soggetto erogatore	Estremi atto di assegnazione/recepimento	Note
AA0220	**Contributi da privati per ricerca**	**3.079.724**	**1.311.604**			
	Contributi da privati per ricerca	2.435.617	920.338	AIRC - FIRC	DEL. 74/2019 - 101/2019	CONTRIBUTO ANNO 2019 - AIRC FIRC
	Contributi da privati per ricerca	8.240	8.240	CLIENTE PRIVATO	DEL. 203/2019	CONTRIBUTO PER UOSD NETWORLK CELLULARI ANNO 2019
	Contributi da privati per ricerca	18.000	1.364	EISAI S.R.L.	DEL. 275/2019	CONTRIBUTO CARCINOMA MAMMARIO
	Contributi da privati per ricerca	5.000	4.500	NOVAGENIT S.R.L.	DEL. 111/2019	CONTRIBUTO 2019 19/09/R/26 - IRE
	Contributi da privati per ricerca	1.000	1.000	CLIENTE PRIVATO	DEL. 464/2019	CONTRIBUTO 2019 19/60/R/28 - IRE
	Contributi da privati per ricerca	70.000	67.025	ISTITUTO GENTILI S.R.L.	DEL. 217/2019	CONTRIBUTO 2019 19/09/R/31 - IRE
	Contributi da privati per ricerca	20.000	6.250	NOVARTIS FARMA S.RL.	DEL. 479/2019	CONTRIBUTO 2019 19/09/R/27 - IRE
	Contributi da privati per ricerca	10.000	10.000	SIT SORDINA S.P.A.	DEL. 335/2019	CONTRIBUTO 2019 19/09/R/44 - IRE
	Contributi da privati per ricerca	25.000	22.250	MIA NERI FOUNDATION	DEL. 631/2019	CONTRIBUTO ATTIVITA' ONCOGENOMICA
	Contributi da privati per ricerca	12.000	10.908	MSD ITALIA S.R.L.	DEL. 725/2019	CONTRIBUTO 2019 19/09/R/33 - IRE
	Contributi da privati per ricerca	16.367	16.367	MERCK SERONO SPA	DEL. 1027/2019	CONTRIBUTO RADIOTERAPIA 2019 19/09/R/40 - IRE
	Contributi da privati per ricerca	25.000	22.500	ASS. NASTRO VIOLA ONLUS	DEL. 1103/2019	CONTRIBUTO 2019 19/09/R/39 - IRE
	Contributi da privati per ricerca	40.000	40.000	ERAB	DEL. 12/2018	CONTRIBUTO 2019 18/07/R/21 - IRE
	Contributi da privati per ricerca	7.000	3.664	EISAI S.R.L.	DEL. 261/2018	CONTRIBUTO 2019 18/09/R/25 - IRE
	Contributi da privati per ricerca	10.000	10.000	GILEAD	DEL. 771/2018	CONTRIBUTO 2019 18/07/R/21 - IRE
	Contributi da privati per ricerca	8.000	8.000	GILEAD	DEL. 765/2017	CONTRIBUTO 2019 17/09/G/40 - ISG
	Contributi da privati per ricerca	280.000	100.332	PPM SERVICES	DEL. 622/623/2017	CONTRIBUTO 2019 17/09/G/29-30 - ISG
	Contributi da privati per ricerca	17.500	5.866	KEDRION	DEL. 492/2018	CONTRIBUTO 2019 18/09/G/27 - ISG
	Contributi da privati per ricerca	50.000	35.000	NAOS ISTITUTE	DEL. 1049/2018	CONTRIBUTO 2019 19/09/G/20 - ISG
	Contributi da privati per ricerca	21.000	18.000	PROGEFARM S.R.L.	DEL. 902/2019	CONTRIBUTO 2019 19/09/G/36 - ISG
AA0230	**Contributi c/esercizio da privati**	-	-			
dettaglio:	.....					
	.....					
	.....					

DETTAGLIO UTILIZZI, ACCANTONAMENTI E FONDI QUOTE INUTILIZZATE CONTRIBUTI IRCCS I.F.O.

CONSUNTIVO 2019

valori in €

Voce CE	Descrizione voce CE	Importo CE consuntivo 2019	Dettaglio (denominazione progetto e tipologia di costo sostenuto es. beni, servizi, personale...)
AA0271	Utilizzo fondi per quote inutilizzate contributi di esercizi precedenti da Regione o Prov. Aut. per quota F.S. regionale indistinto finalizzato		
AA0280	Utilizzo fondi per quote inutilizzate contributi di esercizi precedenti da Regione o Provincia Autonoma per quota F.S. regionale vincolato	295.863	FSR VINCOLATO - B.T.O.
AA0290	Utilizzo fondi per quote inutilizzate contributi di esercizi precedenti da soggetti pubblici (extra fondo) vincolati		
AA0300	Utilizzo fondi per quote inutilizzate contributi di esercizi precedenti per ricerca	2.475.760	RIC. FINALIZZATA DA PUBBLICO - COSTI DIVERSI
AA0310	Utilizzo fondi per quote inutilizzate contributi vincolati di esercizi precedenti da privati	3.910.429	RIC. FINALIZZATA DA PRIVATI - COSTI DIVERSI
TOTALE UTILIZZI FONDI QUOTE INUTILIZZATE CONTRIBUTI VINCOLATI ESERCIZI PRECEDENTI		**6.682.052**	

valori in €

Voce CE	Descrizione voce CE	Importo CE consuntivo 2019	Dettaglio (tipologia contributo, denominazione progetto)
BA2771	Accantonamenti per quote inutilizzate contributi da Regione e Prov. Aut. per quota F.S. indistinto finalizzato		
BA2780	Accantonamenti per quote inutilizzate contributi da Regione o Provincia Autonoma per quota F.S. vincolato		
BA2790	Accantonamenti per quote inutilizzate contributi da soggetti pubblici (extra fondo) vincolati		
BA2800	Accantonamenti per quote inutilizzate contributi da soggetti pubblici per ricerca	5.423.567	RIC. FINALIZZATA DA PUBBLICO - COSTI DIVERSI
BA2810	Accantonamenti per quote inutilizzate contributi vincolati da privati	1.790.770	RIC. FINALIZZATA DA PRIVATI - COSTI DIVERSI
BA2811	Accantonamenti per quote inutilizzate contributi da soggetti privati per ricerca		
TOTALE ACCANTONAMENTI QUOTE INUTILIZZATE CONTRIBUTI VINCOLATI ESERCIZIO IN CORS		**7.214.337**	

valori in €

Voce SP	Descrizione voce SP	Importo CE consuntivo 2019	Motivazione mancato utilizzo fondo
PBA151	Quote inutilizzate contributi da Regione o Prov. Aut. per quota F.S. indistinto finalizzato		
PBA160	Quote inutilizzate contributi da Regione o Prov. Aut. per quota F.S. vincolato	4.344.455	Il finanziamento riguarda la ristrutturazione dei locali destinati alla BTO i cui tempi si stanno allungando
PBA170	Quote inutilizzate contributi vincolati da soggetti pubblici (extra fondo)		
PBA180	Quote inutilizzate contributi per ricerca	5.423.567	Progetti di ricerca pluriennnale finanziati da Enti Pubblici
PBA190	Quote inutilizzate contributi vincolati da privati	1.790.770	Progetti di ricerca pluriennnale finanziati da Enti Privati
TOTALE FONDI QUOTE INUTILIZZATE CONTRIBUTI CONSUNTIVO 2019		**11.558.792**	

DETTAGLIO GESTIONE PERSONALE DIPENDENTE **IRCCS I.F.O.**

CONSUNTIVO 2019

valori in €

		RUOLO								
		Sanitario			Professionale		Tecnico		Amministrativo	
		PROFILO								
		Dirigente medico	Dirigente non medico	Comparto	Dirigente	Comparto	Dirigente	Comparto	Dirigente	Comparto
PAGATO DI COMPETENZA	Competenze fisse	18.016.432	3.722.809	12.679.937	170.402	76.032	179.128	1.653.477	346.569	3.523.800
	Compensi per lavoro straordinario			617.846				91.447		86.168
	Indennità variabili	665.899	20.060	590.561	5.238			86.127	26	5.133
	Premi e incentivazioni									
	Oneri sociali	5.328.290	1.001.654	4.147.430	57.333	18.438	52.312	525.432	114.156	1.075.617
	Accantonamento TFR									
	Altri costi del personale	9.533		46.588						2.325
	IRAP									
COMPETENZA MATURATA NON PAGATA	Competenze fisse	797.941	150.505	260.014	12.458	688	7.747	32.692	47.730	18.016
	Compensi per lavoro straordinario			81.288				966		30.000
	Indennità variabili	-	-	4.753				8.014		-
	Premi e incentivazioni	350.926	67.529	603.288	15.548		13.596	78.424	31.622	168.286
	Oneri sociali									
	Accantonamento TFR									
	Altri costi del personale									
	IRAP									
PAGATO NON DI COMPETENZA	Competenze fisse	1.337.757	109.265	106.680				19.609	15.128	25.377
	Compensi per lavoro straordinario			74.547				13.248		8.596
	Indennità variabili	96.880	335	46.417				7.243		475
	Premi e incentivazioni	284.980	56.499	825.237	13.105		12.139	100.928	25.859	218.382
	Oneri sociali									
	Accantonamento TFR									
	Altri costi del personale	1.285		10.062						34
	IRAP	1.690.166	322.262	1.046.677	16.043	6.463	16.258	154.627	32.944	245.774

DETTAGLIO FONDI CONTRATTUALI — DETTAGLIO FONDI CONTRATTUALI — Azienda

CONSUNTIVO 2019 — CONSUNTIVO 2019

valori in €

Riferimento normativo	Tipologia fondo	Tipologia personale	Valore deliberato 2019	Valore deliberato 2018	Estremi delibera fondo 2019	Valore contabilizzato a costo 2019	Sottoconto/i PDC regionale	Descrizione sottoconto/i PDC regionale	Delta	Motivazione delta
			A			B			A-B	
ex art 9 CCNL COMPARTO del 10.04.2008	Fasce retr. - valore comune indenn. Qualif. Prof. - Ind. Prof. Spec. - art.20 CCNL 7/4/99 - art 10 c 4 CCNL 20/9/01	COMPARTO SANITARIO	1.895.638	1.877.337	n.1080 del 12/12/2019	1.895.638			-	residui fondi non ancora distribuiti al 30 aprile 2020
		COMPARTO PROF.LE								
		COMPARTO TECNICO								
		COMPARTO AMM.VO								
ex art.7 CCNL COMPARTO del 10.04.2008	Lavoro straordinario e disagio	COMPARTO SANITARIO	2.814.545	2.742.765	n.1080 del 12/12/2019	2.342.221			472.324	residui fondi non ancora distribuiti al 30 aprile 2020
		COMPARTO PROF.LE								
		COMPARTO TECNICO								
		COMPARTO AMM.VO								
ex art.8 CCNL COMPARTO del 10.04.2008	Produttività collettiva	COMPARTO SANITARIO	812.416	804.573	n.1080 del 12/12/2019	-			812.416	residui fondi non ancora distribuiti al 30 aprile 2020
		COMPARTO PROF.LE								
		COMPARTO TECNICO								
		COMPARTO AMM.VO								

DETTAGLIO DETTAGLIO COSTI MULTISERVIZIO **IRCCS I.F.O.**

CONSUNTIVO 2019

valori in €

CODICE MOD. CE	DETTAGLIO COSTI PER CONTRATTI MULTISERVIZIO (GLOBAL SERVICE)	Valore CE al 31/12/2019	TIPOLOGIA DI CONTRATTO		% di incidenza multiservizio
			Multiservizio	Altro	
BA1580	Lavanderia	402.497		402.497	0%
BA1590	Pulizia	2.374.561		2.374.561	0%
BA1600	Mensa:	953.463		953.463	0%
BA1601	*Mensa Dipendenti*	192.045		192.045	0%
BA1602	*Mensa Degenti*	761.418		761.418	0%
BA1610	Riscaldamento	2.831.326		2.831.326	0%
BA1620	Servizi di assistenza informatica	2.298.402		2.298.402	0%
BA1630	Servizi trasporti (non sanitari)	120.052		120.052	0%
BA1640	Smaltimento rifiuti	1.099.845		1.099.845	0%
BA1650	Utenze telefoniche	219.501		219.501	0%
BA1660	Utenze elettricità	3.576.001		3.576.001	0%
BA1670	Altre utenze	543.386		543.386	0%
BA1680	Premi di assicurazione:	3.302.404		3.302.404	0%
BA1690	*Premi di assicurazione - R.C. Professionale*				0%
BA1700	*Premi di assicurazione - Altri premi assicurativi*	3.302.404		3.302.404	0%
BA1720	Altri servizi non sanitari da pubblico (Aziende sanitarie pubbliche della Regione):				0%
	...				0%
	...				0%
BA1730	Altri servizi non sanitari da altri soggetti pubblici:				0%
	...				0%
	...				0%
BA1740	Altri servizi non sanitari da privato:	4.798.137		4.798.137	0%
	...				0%
	...				0%
BA1890	Formazione (esternalizzata e non) da pubblico	39.742		39.742	0%
BA1900	Formazione (esternalizzata e non) da privato	132.165		132.165	0%
BA1910	Manutenzione e riparazione (ordinaria esternalizzata):	8.977.356		8.977.356	0%
BA1920	*Manutenzione e riparazione ai fabbricati e loro pertinenze*	1.090.270		1.090.270	0%
BA1930	*Manutenzione e riparazione agli impianti e macchinari*	2.990.789		2.990.789	0%
BA1940	*Manutenzione e riparazione alle attrezzature sanitarie e scientifiche*	4.896.103		4.896.103	0%
BA1950	*Manutenzione e riparazione ai mobili e arredi*				0%
BA1960	*Manutenzione e riparazione agli automezzi*	193		193	0%
BA1970	*Altre manutenzioni e riparazioni*				0%
BA1980	*Manutenzioni e riparazioni da Aziende sanitarie pubbliche della Regione*				0%
	TOTALE	**31.668.838**	**0**	**31.668.838**	**0%**

DETTAGLIO ALTRI SERVIZI SANITARI E NON SANITARI DA PRIVATO (BA1530, BA1740) — **IRCCS I.F.O.**

CONSUNTIVO 2019

valori in €

SOTTOCONTO PDC	VOCE CE (BA1530, BA1740)	TIPOLOGIA DI SERVIZIO ACQUISTATO	NOME FORNITORE	CONSUNTIVO 2019	CONSUNTIVO 2018	DELTA	MOTIVAZIONE DEL DELTA RILEVATO
				A	B	A-B	
502011604	BA 1530	CONV. RIAB. LARINGECTOMIZZ.	AILAR	€ 5.280	€ 6.000	-720	
502011604	BA 1530	SERVIZIO INFERMIERISTICO	ARCOBALENO 2	€ 2.078.890	€ 2.180.000	-101.110	Rimodulazione contratto
502011604	BA 1530	ASSISTENZIALI	COOP SOC. NUOVA SAIR	€ 2.265.981	€ 2.284.000	-18.019	
502011604	BA 1530	RIMB. AMM.VO CESSIONE SANGUE	CROCE ROSSA ITALIANA	€ 7.656	€ 8.000	-344	
502011604	BA 1530	PRESTAZIONI SANITARIE	FOND. POLIC. UNIV. A. GEMELLI	€ 4.584	€ 3.000	1.584	
502011604	BA 1530	SERV. DOSIMETRIA	TECNORAD	€ 11.654	€ 12.000	-346	
502011604	BA 1530	RIMB. AMM.VO CESSIONE SANGUE	OSPEDALE SAN PIETRO	€ -	€ 4.000	-4.000	
502011604	BA 1530	PRESTAZIONI SANITARIE	OSPEDALE PEDIATRICO BAMBINO GESU'	€ 45.408	€ 3.000	42.408	
502011604	BA 1530	PRESTAZIONI SANITARIE	UNIVERSITA' CAMPUS BIOMEDICO	€ 4.104	€ 7.000	-2.896	
502011604	BA 1530	PRESTAZIONI SANITARIE	FORNITORI VARI	€ 8.333	€ -	8.333	
502020117	BA 1740	SERVIZIO DI VIGILANZA	MONDIALPOL SECURITY SERVICE - ARGO	€ 893.145	€ 949.000	-55.855	
502020118	BA 1740	TRASP. MANUT. GEST. IMP OSSIG	SAPIO LIFE	€ 64.859	€ 65.000	-141	
502020119	BA 1740	RECEPTION/POSTA INTERNA	MONDIALPOL SECURITY SERVICE	€ 252.111	€ 274.000	-21.889	
502020119	BA 1740	SERVIZIO CASSE / PRENOTAZIONI	CAFODARCO	€ -	€ 699.000	-699.000	Cessazione Contratto
502020119	BA1740	SERVIZIO CASSE / PRENOTAZIONI	GPI	€ 582.778	€ 85.000	497.778	Nuovo contratto Recup
502020119	BA 1740	SPEDIZIONI	FDC - TNT- UPS- FED.EX	€ 50.358	€ 43.000	7.358	
502020119	BA 1740	PUBBLICAZIONI SU G.U.	LEXMEDIA/IL SOLE 24 ORE	€ 7.737	€ 18.000	-10.263	
502020119	BA 1740	SPESE BANCARIE	UNICREDIT/CARTA SI	€ 180.586	€ 169.000	11.586	
502020119	BA 1740	MAGAZZINI	CHRISMA / DEMAX / FALCONI	€ 264.016	€ 319.000	-54.984	Rimodulazione contratto
502020119	BA 1740	GESTIONE VERDE	GARDEN SERVICE / EUPHORBIA	€ 52.956	€ 64.000	-11.044	
502020119	BA 1740	SERVIZI PROFESSIONALI PAC	KPMG ADVISORY / EY/CRINALI	€ 31.113	€ 18.000	13.113	
502020119	BA 1740	SERVIZI SIT.PUBB.CONNETTIV.	TIM	€ 94.995	€ -	94.995	Nuova Aggiudicazione
502020119	BA 1740	SERVIZI CERT. QUALITA' ISO 9000	PRAGMA SAS/BUREAU VER	€ 40.870	€ 35.000	5.870	
502020119	BA 1740	2015	HMS CONSULTING	€ 20.008	€ 21.000	-992	
502020119	BA 1740	SERVIZIO ASS. FISCALE	KIBERNETES SRL	€ 224.442	€ 121.000	103.442	Dichiarazioni IRAP integrative 2015/2016/2017
502020119	BA 1740	SERVIZIO ANTINCENDIO	ELISICILIA	€ 346.080	€ 355.000	-8.920	
502020119	BA 1740	MOVIMENTAZIONE RECIP. GAS	SAPIO LIFE	€ 141.963	€ 406.000	-264.037	Nuova Aggiudicazione
502020119	BA1740	GESTIONE ARCHIVI	EDINDUSTRIA	€ 71.208	€ 74.000	-2.792	
502020119	BA 1740	SERV. PROT. PRIVACY	SCUDOMED/SCUDOPRIVACY	€ 75.355	€ 67.000	8.355	
502020119	BA 1740	AMBIENTALI	H.C. HOSP.CONS/FARM/SAPIO	€ 13.668	€ 53.000	-39.332	
502020119	BA 1740	SINISTRI	OPERA SERVIZI	€ 25.620	€ -	25.620	
502020119	BA 1740	SERVIZI VARI	FORNITORI VARI	€ 44.931	€ 38.000	6.931	
502020119	BA 1740	SERVIZI SIT.PUBB.CONNETTIV.	FATTURE DA RICEVERE TIM	€ 35.692	€ -	35.692	
502020196	BA 1740	Altri Servizi non Sanitari da privato Ricerca da privati	FORNITORI VARI	€ 204.239	€ 314.000	-109.761	Progetti di Ricerca Contributi da privati pluriennali
502020197	BA 1740	Altri Servizi non Sanitari da privato Ricerca Finalizzata	FORNITORI VARI	€ 89.798	€ 73.000	16.798	Progetti di Ricerca Finalizzata da pubblico pluriennali
502020198	BA 1740	Altri Servizi non Sanitari da privato Ricerca Corrente	FORNITORI VARI	€ 989.608	€ 598.000	391.608	Progetti di Ricerca Corrente
				€ 9.230.027	€ 9.365.000	-134.973	

DETTAGLIO TRASPORTI SANITARI (BA1110, BA1130) **IRCCS I.F.O.**

CONSUNTIVO 2019

valori in €

SOTTOCONTO PDC	VOCE CE (BA1110, BA1130)	TIPOLOGIA DI SERVIZIO ACQUISTATO	NOME FORNITORE	CONSUNTIVO 2019	CONSUNTIVO 2018	DELTA	MOTIVAZIONE DEL DELTA RILEVATO
				A	B	A-B	
502011104	BA1130	Trasporto Ambulanze da privato	Hearth Life Croce Amica	€ 153.261	€ 140.010	€ 13.251	Rimodulazione nuovo contratto
TOTALE				**153.261**	**140.010**	**13.251**	

DETTAGLIO ACCANTONAMENTI	IRCCS I.F.O.
CONSUNTIVO 2019	

valori in €

BA2700 - Accantonamenti per rischi

si rimanda al file Ricognizione contenziosi al 31.12.2019

valori in €

BA2760 - Accantonamenti per premio di operosità (SUMAI)

Voce CE	Descrizione voce CE	Importo accantonato nel CE consuntivo 2019
BA2760	Accantonamenti per premio operosità Sumai	€ -
	dettaglio....	€ -
	.....	€ -
	.....	€ -

valori in €

BA2770 - Accantonamenti per quote inutilizzate di contributi vincolati

si rimanda all'All.4_Quote inutilizzate contributi

valori in €

BA2820 - Altri accantonamenti

Voce CE	Descrizione voce CE	Importo accantonato nel CE consuntivo 2019
BA2840	Acc. Rinnovi convenzioni MMG/PLS/MCA	€ -
	di cui per MMG	€ -
	per PLS	€ -
	per MCA	€ -
	....	€ -
BA2850	Acc. Rinnovi convenzioni Medici Sumai	€ -
BA2860	Acc. Rinnovi contratt.: dirigenza medica	€ 204.917
BA2870	Acc. Rinnovi contratt.: dirigenza non medica	€ 82.738
BA2880	Acc. Rinnovi contratt.: comparto	€ 33.297

Voce CE	Descrizione voce CE	Descrizione	Soggetto	Importo accantonato nel CE consuntivo 2019
BA2881	Acc. per Trattamento di fine rapporto dipendenti			€ -
dettaglio	.....			€ -
	.....			€ -
	.....			€ -
BA2882	Acc. per Trattamenti di quiescenza e simili			€ -
dettaglio	.....			€ -

DETTAGLIO ACCANTONAMENTI CONSUNTIVO 2019		IRCCS I.F.O.		
valori in €				
	.....			€ -
	.....			€ -
BA2883	**Acc. per Fondi integrativi pensione**			€ -
dettaglio	.....			€ -
	.....			€ -
	.....			€ -
BA2884	**Acc. incentivi funzioni tecniche art. 113 D.lgs 50/2016**			€ -
dettaglio	.....			€ -
	.....			€ -
	.....			€ -
BA2890	**Altri accantonamenti**			€ 2.545.673
dettaglio	*Altri accantonamenti*	Accantonamento sperimentazioni farmai e cliniche		€ -
	Altri accantonamenti	Decreto Balduzzi anno 2019		€ 283.401
	Altri accantonamenti	Costi Comitato Etico 2019		€ 68.402
	Altri accantonamenti	Accantonamento sperimentazioni farmai e cliniche		€ 2.193.870

DETTAGLIO PROVENTI STRAORDINARI — IRCCS I.F.O.

CONSUNTIVO 2019

NB: Per ogni voce di CE riportata, è necessario indicare il valore contabilizzato nel 2019 e dettagliarlo nelle righe sottostanti, fornendo una breve descrizione dell'oggetto o della fattispecie relativa alla posta contabile (aggiungendo righe se necessario). Al fine di evitare un'eccessiva frammentazione degli importi, si raccomanda di aggregare i valori di dettaglio in importi significativi

valori in €

EA0010 Proventi straordinari

Voce CE	Descrizione voce CE	Importo CE consuntivo 2019	Soggetto creditore	Anno di competenza	Oggetto del provento straordinario	Stato incasso	Documento a supporto (es. fattura, sentenza, etc...)	Estremi e data provvedimento aziendale di recepimento (es. delibera)
BA2520	**Perdite su crediti**	-						
	descrizione oggetto/fattispecie....							
	.....							
	.....							
EA0020	**Plusvalenze**	-						
	descrizione oggetto/fattispecie....							
	.....							
	.....							
EA0040	**Proventi da donazioni e liberalità diverse**	**19.075**						
	Proventi da donazioni e liberalità diverse	145	Clienti privati	2019	Donazione	incassato	Bolletta tesoriere	
	Proventi da donazioni e liberalità diverse	30	Clienti privati	2019	Donazione	incassato	Bolletta tesoriere	
	Proventi da donazioni e liberalità diverse	240	Clienti privati	2019	Donazione	incassato	Bolletta tesoriere	
	Proventi da donazioni e liberalità diverse	140	Clienti privati	2019	Donazione	incassato	Bolletta tesoriere	
	Proventi da donazioni e liberalità diverse	140	Clienti privati	2019	Donazione	incassato	Bolletta tesoriere	
	Proventi da donazioni e liberalità diverse	250	Clienti privati	2019	Donazione	incassato	Bolletta tesoriere	
	Proventi da donazioni e liberalità diverse	600	Clienti privati	2019	Donazione	incassato	Bolletta tesoriere	
	Proventi da donazioni e liberalità diverse	300	Clienti privati	2019	Donazione	incassato	Bolletta tesoriere	
	Proventi da donazioni e liberalità diverse	160	Clienti privati	2019	Donazione	incassato	Bolletta tesoriere	
	Proventi da donazioni e liberalità diverse	1.300	Clienti privati	2019	Donazione	incassato	Bolletta tesoriere	
	Proventi da donazioni e liberalità diverse	500	Clienti privati	2019	Donazione	incassato	Bolletta tesoriere	
	Proventi da donazioni e liberalità diverse	50	Clienti privati	2019	Donazione	incassato	Bolletta tesoriere	
	Proventi da donazioni e liberalità diverse	700	Clienti privati	2019	Donazione	incassato	Bolletta tesoriere	
	Proventi da donazioni e liberalità diverse	1.400	Clienti privati	2019	Donazione	incassato	Bolletta tesoriere	

DETTAGLIO PROVENTI STRAORDINARI — IRCCS I.F.O.

CONSUNTIVO 2019

NB: Per ogni voce di CE riportato, è necessario indicare il valore contabilizzato nel 2019 e dettagliarlo nelle righe sottostanti, fornendo una breve descrizione dell'oggetto o della fattispecie relativa alla posta contabile (aggiungendo righe se necessario). Al fine di evitare un'eccessiva frammentazione degli importi, si raccomanda di aggregare i valori di dettaglio in importi significativi

valori in €

EA0010 Proventi straordinari

Voce CE	Descrizione voce CE	Importo CE consuntivo 2019	Soggetto creditore	Anno di competenza	Oggetto del provento straordinario	Stato incasso	Documento a supporto (es. fattura, sentenza, etc...)	Estremi e data provvedimento aziendale di recepimento (es. delibera)
	Proventi da donazioni e liberalità diverse	120	Clienti privati	2019	Donazione	incassato	Bolletta tesoriere	
	Proventi da donazioni e liberalità diverse	3.000	Clienti privati	2019	Donazione	incassato	Bolletta tesoriere	
	Proventi da donazioni e liberalità diverse	10.000	Clienti privati	2019	Donazione	incassato	Bolletta tesoriere	
EA0051	**Sopravvenienze attive per quote F.S. vincolato**	-						
dettaglio	.....							
	.....							
	.....							
EA0060	**Sopravvenienze attive v/Aziende sanitarie pubbliche della Regione**	**11.731**						
	Sopravvenienze attive v/Aziende sanitarie pubbliche della Regione	3.120	INMI Spallanzani	2018	Consulenze dermatologiche	Non incassato	Fattura elettronica	
	Sopravvenienze attive v/Aziende sanitarie pubbliche della Regione	8.611	ASL ROMA 2	2018	Prestazioni Sanitarie	Non incassato	Fattura elettronica	
	.....							
EA0080	**Sopravvenienze attive v/terzi relative alla mobilità extraregionale**	-						
	descrizione oggetto/fattispecie...							
	.....							
	.....							
EA0090	**Sopravvenienze attive v/terzi relative al personale**	-						
	descrizione oggetto/fattispecie....							
	.....							
	.....							
EA0100	**Sopravvenienze attive v/terzi relative alle convenzioni con medici di base**	-						
	descrizione oggetto/fattispecie...							
	.....							

DETTAGLIO PROVENTI STRAORDINARI — **IRCCS I.F.O.**

CONSUNTIVO 2019

NB: Per ogni voce di CE riportata, è necessario indicare il valore contabilizzato nel 2019 e dettagliarlo nelle righe sottostanti, fornendo una breve descrizione dell'oggetto o della fattispecie relativa alla posta contabile (aggiungendo righe se necessario). Al fine di evitare un'eccessiva frammentazione degli importi, si raccomanda di aggregare i valori di dettaglio in importi significativi

valori in €

EA0010 Proventi straordinari

Voce CE	Descrizione voce CE	Importo CE consuntivo 2019	Soggetto creditore	Anno di competenza	Oggetto del provento straordinario	Stato incasso	Documento a supporto (es. fattura, sentenza, etc...)	Estremi e data provvedimento aziendale di recepimento (es. delibera)
	.....							
EA0110	**Sopravvenienze attive v/terzi relative alle convenzioni per la specialistica**	-						
	descrizione oggetto/fattispecie....							
	.....							
	.....							
EA0120	**Sopravvenienze attive v/terzi relative all'acquisto prestaz. Sanitarie da operatori accreditati**	-						
	descrizione oggetto/fattispecie....							
	.....							
	.....							
EA0130	**Sopravvenienze attive v/terzi relative all'acquisto di beni e servizi**	**950.944**						
	Sopravvenienze attive v/terzi relative all'acquisto di beni e servizi	176.224	Novartis Farma Spa	2017	Rimborsi AIFA	Incassato	Nota di credito	
	Sopravvenienze attive v/terzi relative all'acquisto di beni e servizi	218.434	Roche SPA	2017	Rimborsi AIFA	Incassato	Nota di credito	
	Sopravvenienze attive v/terzi relative all'acquisto di beni e servizi	9.572	Roche Diagnostics SPA	2017	Storno fatture	Incassato	Nota di credito	
	Sopravvenienze attive v/terzi relative all'acquisto di beni e servizi	2.735	Ge Healthcare Europe GMBH	2014	Storno fatture	Incassato	Nota di credito	
	Sopravvenienze attive v/terzi relative all'acquisto di beni e servizi	3.994	Allergan Spa	2017	Storno fatture	Incassato	Nota di credito	
	Sopravvenienze attive v/terzi relative all'acquisto di beni e servizi	48.838	Sapio Life Srl	2017	Storno fatture	Incassato	Nota di credito	
	Sopravvenienze attive v/terzi relative all'acquisto di beni e servizi	70.610	Janssen Cilag Spa	2017	Rimborsi AIFA	Incassato	Nota di credito	
	Sopravvenienze attive v/terzi relative all'acquisto di beni e servizi	6.926	Merck Serono Spa	2016	Rimborsi AIFA	Incassato	Nota di credito	
	Sopravvenienze attive v/terzi relative all'acquisto di beni e servizi	14.733	Eli Lilly Italia Spa	2017	Storno fatture	Incassato	Nota di credito	
	Sopravvenienze attive v/terzi relative all'acquisto di beni e servizi	11.055	Acea	2017-2018	Storno forniture acqua	Incassato	Nota di credito	
	Sopravvenienze attive v/terzi relative all'acquisto di beni e servizi	4.065	Qui Group Spa	2017	Reso buoni pasto	Incassato	Nota di credito	
	Sopravvenienze attive v/terzi relative all'acquisto di beni e servizi	604	Istituto Ortopedico Rizzoli	2018	Storno fatture	Incassato	Nota di credito	
	Sopravvenienze attive v/terzi relative all'acquisto di beni e servizi	7.431	TIM Spa	2018	Storno fatture	Incassato	Nota di credito	

DETTAGLIO PROVENTI STRAORDINARI — **IRCCS I.F.O.**

CONSUNTIVO 2019

NB: Per ogni voce di CE riportata, è necessario indicare il valore contabilizzato nel 2019 e dettagliarlo nelle righe sottostanti, fornendo una breve descrizione dell'oggetto o della fattispecie relativa alla posta contabile (aggiungendo righe se necessario). Al fine di evitare un'eccessiva frammentazione degli importi, si raccomanda di aggregare i valori di dettaglio in importi significativi

valori in €

EA0010 Proventi straordinari

Voce CE	Descrizione voce CE	Importo CE consuntivo 2019	Soggetto creditore	Anno di competenza	Oggetto del provento straordinario	Stato incasso	Documento a supporto (es. fattura, sentenza, etc...)	Estremi e data provvedimento aziendale di recepimento (es. delibera)
	Sopravvenienze attive v/terzi relative all'acquisto di beni e servizi	1.346	Ab Medica Spa	2018	Storno fatture	Incassato	Nota di credito	
	Sopravvenienze attive v/terzi relative all'acquisto di beni e servizi	159	Gala Spa	2018	Conguagli Utenze	Incassato	Nota di credito	
	Sopravvenienze attive v/terzi relative all'acquisto di beni e servizi	11	Cir Food	2018	Storno fatture	Incassato	Nota di credito	
	Sopravvenienze attive v/terzi relative all'acquisto di beni e servizi	379	Agenzia Nazionale per i Servizi	2018	Storno doppia registrazione		Libro Giornale	
	Sopravvenienze attive v/terzi relative all'acquisto di beni e servizi	143	Comifar Distribuzione Spa	2016	Storno fatture	Da incassare	Nota di credito	
	Sopravvenienze attive v/terzi relative all'acquisto di beni e servizi	443	Hospital Line Srl	2013	Storno fatture	Incassato	Nota di credito	
	Sopravvenienze attive v/terzi relative all'acquisto di beni e servizi	277.274	Enel Energia Spa	2018	Storno maggior accantonamento		Libro Giornale	
	Sopravvenienze attive v/terzi relative all'acquisto di beni e servizi	1.098	Aruba Pec	2018	Storno fatture già pagate con Fondo Economale		Libro Giornale	
	Sopravvenienze attive v/terzi relative all'acquisto di beni e servizi	856	G.P.I. Spa	2018	Storno fatture	Incassato	Nota di credito	
	Sopravvenienze attive v/terzi relative all'acquisto di beni e servizi	27.438	Pharma Mar Srl	2018	Storno fatture	Incassato	Nota di credito	
	Sopravvenienze attive v/terzi relative all'acquisto di beni e servizi	13.637	Cepheid Srl	2014	Storno fatture	Incassato	Nota di credito	
	Sopravvenienze attive v/terzi relative all'acquisto di beni e servizi	4.500	Igea Spa	2017	Storno fatture	Incassato	Nota di credito	
	Sopravvenienze attive v/terzi relative all'acquisto di beni e servizi	10.821	Glaxo Smith Kline Spa	2014	Rimborsi AIFA	Incassato	Nota di credito	
	Sopravvenienze attive v/terzi relative all'acquisto di beni e servizi	293	Bayer Spa	2015	Rimborsi AIFA	Incassato	Nota di credito	
	Sopravvenienze attive v/terzi relative all'acquisto di beni e servizi	14.767	Bristol Myers Squibb Srl	2018	Rimborsi AIFA	Incassato	Nota di credito	
	Sopravvenienze attive v/terzi relative all'acquisto di beni e servizi	3.343	Argo Srl	2018	Storno fatture	Incassato	Nota di credito	
	Sopravvenienze attive v/terzi relative all'acquisto di beni e servizi	2.138	VWR International PBI Srl	2018	Storno fatture	Incassato	Nota di credito	
	Sopravvenienze attive v/terzi relative all'acquisto di beni e servizi	12.047	Astra Zeneca Spa	2017	Storno fatture	Incassato	Nota di credito	
	Sopravvenienze attive v/terzi relative all'acquisto di beni e servizi	4.748	Johnson & Johnson Medical Spa	2018	Storno fatture	Incassato	Nota di credito	
	Sopravvenienze attive v/terzi relative all'acquisto di beni e servizi	285	Bio-Rad Laboratories srl	2017	Storno fatture	Incassato	Nota di credito	
EA0140	**Altre Sopravvenienze attive v/terzi**	**1.376.746**						
	Altre Sopravvenienze attive v/terzi	854	Magalotti Leonardo	2018	Storno fatture	Incassato	Nota di credito	
	Altre Sopravvenienze attive v/terzi	717	Policlinico Universitario Campus Biomedico	2017	Prestazioni sanitarie	Incassata	Fattura	

DETTAGLIO PROVENTI STRAORDINARI — IRCCS I.F.O.

CONSUNTIVO 2019

NB: Per ogni voce di CE riportata, è necessario indicare il valore contabilizzato nel 2019 e dettagliarlo nelle righe sottostanti, fornendo una breve descrizione dell'oggetto o della fattispecie relativa alla posta contabile (aggiungendo righe se necessario). Al fine di evitare un'eccessiva frammentazione degli importi, si raccomanda di aggregare i valori di dettaglio in importi significativi

valori in €

EA0010 Proventi straordinari

Voce CE	Descrizione voce CE	Importo CE consuntivo 2019	Soggetto creditore	Anno di competenza	Oggetto del provento straordinario	Stato incasso	Documento a supporto (es. fattura, sentenza, etc...)	Estremi e data provvedimento aziendale di recepimento (es. delibera)
	Altre Sopravvenienze attive v/terzi	5.912	Az. Socio Sanitaria Terr.le di Cremona	2017	Storno fatture	Incassato	Nota di credito	
	Altre Sopravvenienze attive v/terzi	342	Icon Clinical Research Ltd	2017	Storno fatture	Incassata	Fattura	
	Altre Sopravvenienze attive v/terzi	367	Unicredit Factoring Spa	2017/2018	Storno fatture	Da incassare	Nota di credito	
	Altre Sopravvenienze attive v/terzi	947	INMI Lazzaro Spallanzani	2016	Differenza Compensi direttori 2016	Incassato	Fattura	
	Altre Sopravvenienze attive v/terzi	9	IQVIA RDS Italy srl	2016	Differenza su ft 2016	Incassata	Fattura	
	Altre Sopravvenienze attive v/terzi	3.588	Regione Piemonte	2016	Saldo Progetto 2006 Pio IV	Incassata	Fattura	
	Altre Sopravvenienze attive v/terzi	18.733	Regione Lazio	2017	Programma Miglioramento legge 232	Incassata	Bolletta Tesoriere	
	Altre Sopravvenienze attive v/terzi	134.049	INMP	2009/2010/2011	Oneri Prof. Morrone	Compensata	Delibera	
	Altre Sopravvenienze attive v/terzi	1.394	Pellizzano Monica	2018	Storno maggior accantonam.		Libro giornale	
	Altre Sopravvenienze attive v/terzi	1.209.825	Erario c/IRAP	2015/16/17/18	Dichiarazioni IRAP integrative a favore	In fase di compensazione 2020	Dichiarazioni	
	Altre Sopravvenienze attive v/terzi	2	Parexel International srl	2018	Differenza bollo su nc			
	Altre Sopravvenienze attive v/terzi	6	Clienti vari	2019	Differenza bollo su nc	Incassata	Nota di credito	
EA0160	**Insussistenze attive v/Aziende sanitarie pubbliche della Regione**	-						
	descrizione oggetto/fattispecie ...							
	.....							
	.....							
EA0180	**Insussistenze attive v/terzi relative alla mobilità extraregionale**	-						
	descrizione oggetto/fattispecie ...							
	.....							
	.....							
EA0190	**Insussistenze attive v/terzi relative al personale**	-						
	descrizione oggetto/fattispecie ...							
	.....							

DETTAGLIO PROVENTI STRAORDINARI — IRCCS I.F.O.

CONSUNTIVO 2019

NB: Per ogni voce di CE riportata, è necessario indicare il valore contabilizzato nel 2019 e dettagliarlo nelle righe sottostanti, fornendo una breve descrizione dell'oggetto o della fattispecie relativa alla posta contabile (aggiungendo righe se necessario). Al fine di evitare un'eccessiva frammentazione degli importi, si raccomanda di aggregare i valori di dettaglio in importi significativi

valori in €

EA0010 Proventi straordinari

Voce CE	Descrizione voce CE	Importo CE consuntivo 2019	Soggetto creditore	Anno di competenza	Oggetto del provento straordinario	Stato incasso	Documento a supporto (es. fattura, sentenza, etc...)	Estremi e data provvedimento aziendale di recepimento (es. delibera)
	.....							
EA0200	**Insussistenze attive viterzi relative alle convenzioni con medici di base**	-						
	descrizione oggetto/fattispecie....							
	.....							
	.....							
EA0210	**Insussistenze attive viterzi relative alle convenzioni per la specialistica**	-						
	descrizione oggetto/fattispecie....							
	.....							
	.....							
EA0220	**Insussistenze attive viterzi relative all'acquisto prestaz. Sanitarie da operatori accreditati**	-						
	descrizione oggetto/fattispecie....							
	.....							
	.....							
EA0230	**Insussistenze attive viterzi relative all'acquisto di beni e servizi**	-						
	descrizione oggetto/fattispecie....							
	.....							
	.....							
EA0240	**Altre insussistenze attive viterzi**	-						
	descrizione oggetto/fattispecie....							
	.....							
	.....							
EA0250	**Altri proventi straordinari**	-						

DETTAGLIO PROVENTI STRAORDINARI — IRCCS I.F.O.

CONSUNTIVO 2019

NB: Per ogni voce di CE riportata, è necessario indicare il valore contabilizzato nel 2019 e dettagliarlo nelle righe sottostanti, fornendo una breve descrizione dell'oggetto o della fattispecie relativa alla posta contabile (aggiungendo righe se necessario). Al fine di evitare un'eccessiva frammentazione degli importi, si raccomanda di aggregare i valori di dettaglio in importi significativi

valori in €

EA0010 Proventi straordinari

Voce CE	Descrizione voce CE	Importo CE consuntivo 2019	Soggetto creditore	Anno di competenza	Oggetto del provento straordinario	Stato incasso	Documento a supporto (es. fattura, sentenza, etc...)	Estremi e data provvedimento aziendale di recepimento (es. delibera)
	descrizione oggetto/fattispecie....							
	.....							
	.....							
TOTALE POSTE STRAORDINARIE ATTIVE CONSUNTIVO 2019 (corrispondente al valore di CE)		**2.358.496**						

TOTALE POSTE STRAORDINARIE ATTIVE PRECONSUNTIVO 2019	**2.338.828**
DELTA	**19.668**

Motivazione Delta Consuntivo - Preconsuntivo

Revisione partita anno 2019 rispetto al preconsuntivo 2019

DETTAGLIO ONERI STRAORDINARI — **IRCCS I.F.O.**

CONSUNTIVO 2019

NB: Per ogni voce di CE riportata, è necessario indicare il valore contabilizzato nel 2019 e dettagliarlo nelle righe sottostanti, fornendo una breve descrizione dell'oggetto o della fattispecie relativa alla posta contabile (aggiungendo righe se necessario). Al fine di evitare un'eccessiva frammentazione degli importi, si raccomanda di aggregare i valori di dettaglio in importi significativi

valori in €

EA0260 Oneri straordinari

Voce CE	Descrizione voce CE	Importo CE consuntivo 2019	Soggetto debitore	Anno di competenza	Oggetto dell'onere straordinario	Stato pagamento	Documento a supporto (es. fattura, sentenza, etc...)	Estremi e data provvedimento aziendale di recepimento (es. delibera)
EA0270	**Minusvalenze**	-						
	descrizione oggetto/fattispecie....							
	.....							
	.....							
EA0290	**Oneri tributari da esercizi precedenti**	**298.431**						
	Oneri tributari da esercizi precedenti	197.494	Comune di Roma	2013	IMU TASI	Pagato	Avviso di accertamento	
	Oneri tributari da esercizi precedenti	100.937	Erario c/IRES	2018	Ires attività commerciali	Pagato	Dichiarazione UNICO	
	.....							
EA0300	**Oneri da cause civili**	-						
	descrizione oggetto/fattispecie....							
	.....							
	.....							
EA0330	**Sopravvenienze passive v/Aziende sanitarie pubbliche relative alla mobilità intraregionale**	-						
	descrizione oggetto/fattispecie....							
	.....							
	.....							
EA0340	**Altre sopravvenienze passive v/Aziende sanitarie pubbliche della Regione**	**72.464**						
	Altre sopravvenienze passive v/Aziende sanitarie pubbliche della Regione	10.640	Azienda Ospedaliera Sant'Andrea	2018	Sperimentazioni Prof Cognetti Fabi	Pagato	Fattura	
	Altre sopravvenienze passive v/Aziende sanitarie pubbliche della Regione	6.139	INMI Spallanzani	2017/2018	Fondi Risultato Dirigenti	Pagato	Nota /Libro Giornale	
	Altre sopravvenienze passive v/Aziende sanitarie pubbliche della Regione	55.685	Az. Osp. San Giovanni	2017/2018	Competenze Dir. Ammvo	Chiuso	Chiusrua Intercompany	

DETTAGLIO ONERI STRAORDINARI **IRCCS I.F.O.**

CONSUNTIVO 2019

NB: Per ogni voce di CE riportata, è necessario indicare il valore contabilizzato nel 2019 e dettagliarlo nelle righe sottostanti, fornendo una breve descrizione dell'oggetto o della fattispecie relativa alla posta contabile (aggiungendo righe se necessario). Al fine di evitare un'eccessiva frammentazione degli importi, si raccomanda di aggregare i valori di dettaglio in importi significativi

valori in €

EA0260 Oneri straordinari

Voce CE	Descrizione voce CE	Importo CE consuntivo 2019	Soggetto debitore	Anno di competenza	Oggetto dell'onere straordinario	Stato pagamento	Documento a supporto (es. fattura, sentenza, etc...)	Estremi e data provvedimento aziendale di recepimento (es. delibera)
EA0360	**Sopravvenienze passive v/terzi relative alla mobilità extraregionale**	-						
	descrizione oggetto/fattispecie....							
	.....							
	.....							
EA0380	**Sopravvenienze passive v/terzi relative al personale - dirigenza medica -**	**5.589**						
	Sopravvenienze passive v/terzi relative al personale - dirigenza medica -	5.589	INPS - Mod F24EP	2017/2018	Note di rettifica INPS CPS legge 336/70	Pagato	F24EP nota UOC Risorse Umane	
	.....							
	.....							
EA0390	**Sopravvenienze passive v/terzi relative al personale - dirigenza non medica -**	-						
	descrizione oggetto/fattispecie....							
	.....							
	.....							
EA0400	**Sopravvenienze passive v/terzi relative al personale - comparto -**	**28.360**						
	Sopravvenienze passive v/terzi relative al personale - comparto -	28.360	INPS - Mod F24EP	2017/2018	Note di rettifica INPS CPDEL legge 336/70	Pagato	F24EP nota UOC Risorse Umane	
	.....							
	.....							
EA0410	**Sopravvenienze passive v/terzi relative alle convenzioni con medici di base**	-						
	descrizione oggetto/fattispecie....							
	.....							

DETTAGLIO ONERI STRAORDINARI — **IRCCS I.F.O.**

CONSUNTIVO 2019

NB: Per ogni voce di CE riportata, è necessario indicare il valore contabilizzato nel 2019 e dettagliarlo nelle righe sottostanti, fornendo una breve descrizione dell'oggetto o della fattispecie relativa alla posta contabile (aggiungendo righe se necessario). Al fine di evitare un'eccessiva frammentazione degli importi, si raccomanda di aggregare i valori di dettaglio in importi significativi

valori in €

EA0260 Oneri straordinari

Voce CE	Descrizione voce CE	Importo CE consuntivo 2019	Soggetto debitore	Anno di competenza	Oggetto dell'onere straordinario	Stato pagamento	Documento a supporto (es. fattura, sentenza, etc...)	Estremi e data provvedimento aziendale di recepimento (es. delibera)
	.....							
EA0420	**Sopravvenienze passive v/terzi relative alle convenzioni per la specialistica**	-						
	descrizione oggetto/fattispecie....							
	.....							
	.....							
EA0430	**Sopravvenienze passive v/terzi relative all'acquisto prestaz. sanitarie da operatori accreditati**	-						
	descrizione oggetto/fattispecie....							
	.....							
	.....							
EA0440	**Sopravvenienze passive v/terzi relative all'acquisto di beni e servizi**	**176.810**						
	Sopravvenienze passive v/terzi relative all'acquisto di beni e servizi	6.594	Markas Srl	2018	Apertura nuovi laboratori	Pagata	Fattura	
	Sopravvenienze passive v/terzi relative all'acquisto di beni e servizi	1.668	Hertn Life Croce Amica srl	2018	Trasporto campioni biologici nov 2018	Pagata	Fattura	
	Sopravvenienze passive v/terzi relative all'acquisto di beni e servizi	9.516	Engineering Informatica Spa	2017	Integrazione fattura 2017	Pagata	Fattura	
	Sopravvenienze passive v/terzi relative all'acquisto di beni e servizi	20.000	Sintex Medical Europe GMBH	2018	Acquisto radiofarmaci	Pagata	Fattura	
	Sopravvenienze passive v/terzi relative all'acquisto di beni e servizi	554	Gala Spa	2015/2016	Conguagli Utenze	Pagata	Fattura	
	Sopravvenienze passive v/terzi relative all'acquisto di beni e servizi	693	Otsuka Pharmaceutical Italy srl	2017	Acquisto farmaci	Pagata	Fattura	
	Sopravvenienze passive v/terzi relative all'acquisto di beni e servizi	28.321	Condominio Piazzale Champagnat	2018	Spese Condominiali	Pagata	Lettera UOC Tecnico	
	Sopravvenienze passive v/terzi relative all'acquisto di beni e servizi	14.335	IGEA Spa	2018	Assistenza Tecnica	Pagata	Fattura	
	Sopravvenienze passive v/terzi relative all'acquisto di beni e servizi	813	CHS Srl	2018	Interventi apparecchiature	Pagata	Fattura	
	Sopravvenienze passive v/terzi relative all'acquisto di beni e servizi	26.409	Arcobaleno 2 Soc. Cooperativa	2017/2018	Ore reparto solventi extra	Pagata	Fattura	

DETTAGLIO ONERI STRAORDINARI **IRCCS I.F.O.**

CONSUNTIVO 2019

NB: Per ogni voce di CE riportata, è necessario indicare il valore contabilizzato nel 2019 e dettagliarlo nelle righe sottostanti, fornendo una breve descrizione dell'oggetto o della fattispecie relativa alla posta contabile (aggiungendo righe se necessario). Al fine di evitare un'eccessiva frammentazione degli importi, si raccomanda di aggregare i valori di dettaglio in importi significativi

valori in €

EA0260 Oneri straordinari

Voce CE	Descrizione voce CE	Importo CE consuntivo 2019	Soggetto debitore	Anno di competenza	Oggetto dell'onere straordinario	Stato pagamento	Documento a supporto (es. fattura, sentenza, etc...)	Estremi e data provvedimento aziendale di recepimento (es. delibera)
	Sopravvenienze passive v/terzi relative all'acquisto di beni e servizi	5.588	Nuova Sair Soc. Coop.	2017/2018	Ore reparto solventi extra	Pagata	Fattura	
	Sopravvenienze passive v/terzi relative all'acquisto di beni e servizi	44.503	Ministero Economia	2015/2016	Oneri convenzione NOI-PA	Pagata	Lettera UOC Risorse Umane	
	Sopravvenienze passive v/terzi relative all'acquisto di beni e servizi	732	Biotronik Italia Spa	2018	Assistenza Tecnica	Pagata	Fattura	
	Sopravvenienze passive v/terzi relative all'acquisto di beni e servizi	689	Convatec Italia Spa	2018	Assistenza Tecnica	Pagata	Nota di debito	
	Sopravvenienze passive v/terzi relative all'acquisto di beni e servizi	12.200	GFX srl	2017/2018	Servizio Assistenza Tecnica Informatica	Pagata	Fattura	
	Sopravvenienze passive v/terzi relative all'acquisto di beni e servizi	1.571	Biotronik Italia Spa	2018	Assistenza Pacemaker	Pagata	Fattura	
	Sopravvenienze passive v/terzi relative all'acquisto di beni e servizi	2.823	Boehringer Ingelheim Italia Spa	2016	Acquisto Farmaci	Pagata	Fattura	
EA0450	**Altre sopravvenienze passive v/terzi**	**132.273**						
	Altre sopravvenienze passive v/terzi	1.554	Magalotti Leonardo	2015	Docenze Formazione	Pagata	Fattura	
	Altre sopravvenienze passive v/terzi	327	Università Campus Biomedico	2018	Prestazioni sanitarie	Pagata	Fattura	
	Altre sopravvenienze passive v/terzi	359	Ministero delle Finaze	2017	Dichiarazione iva integ.	Pagata	Accertamento	
	Altre sopravvenienze passive v/terzi	39.900	Ospedale Pediatrico Bambin Gesù	2018	Stoccaggio sacche cripreservate cellule	Da pagare	Fattura	
	Altre sopravvenienze passive v/terzi	300	Colelli Emanuela	2015/2016	Docenze Formazione	Pagata	Fattura	
	Altre sopravvenienze passive v/terzi	9.143	INMI Spallanzani	2015/2016/2017	Maggior Accto Compensi OIV	Pagata	Nota AA.GG	
	Altre sopravvenienze passive v/terzi	724	Ospedale Fatebenefratelli San	2017	Cessione Emoderivati	Pagata	Fattura	
	Altre sopravvenienze passive v/terzi	1.149	Regione Campania	2009	Utilizz accto Personale comandato	Pagata	Lettera UOC Risorse Umane	
	Altre sopravvenienze passive v/terzi	1.821	Pharmaceutical Research	2017	Storno Totale fattura		Nota di credito	
	Altre sopravvenienze passive v/terzi	200	Giovinazzo Giuseppe	2017	Docenze Formazione	Pagata	Fattura	
	Altre sopravvenienze passive v/terzi	7.235	Clinverse Inc.	2017	Storno Totale fattura		Nota di credito	
	Altre sopravvenienze passive v/terzi	7.500	Redivo Riccardo	2018	Compenso Arbitrato	Pagata	Fattura	
	Altre sopravvenienze passive v/terzi	8.024	Personale Esterno	2017	Assistenza Neurologica rimb. Spese	Pagata	Determina	

DETTAGLIO ONERI STRAORDINARI — **IRCCS I.F.O.**

CONSUNTIVO 2019

NB: Per ogni voce di CE riportata, è necessario indicare il valore contabilizzato nel 2019 e dettagliarlo nelle righe sottostanti, fornendo una breve descrizione dell'oggetto o della fattispecie relativa alla posta contabile (aggiungendo righe se necessario). Al fine di evitare un'eccessiva frammentazione degli importi, si raccomanda di aggregare i valori di dettaglio in importi significativi

valori in €

EA0260 Oneri straordinari

Voce CE	Descrizione voce CE	Importo CE consuntivo 2019	Soggetto debitore	Anno di competenza	Oggetto dell'onere straordinario	Stato pagamento	Documento a supporto (es. fattura, sentenza, etc...)	Estremi e data provvedimento aziendale di recepimento (es. delibera)
	Altre sopravvenienze passive v/terzi	12.470	Petrella Vincenzo	2007/2013	DL 26 25/01/18 CIV Petrella Vincenzo	Pagata	Fattura	
	Altre sopravvenienze passive v/terzi	212	Accettazione Amministrativa	2019	Bolli Accettazione		Lettera Accettazione Ammva	
	Altre sopravvenienze passive v/terzi	1.500	Celgene International Sarl	2014	Storno Totale fattura	Pagata	Nota di credito	
	Altre sopravvenienze passive v/terzi	1.600	Array Biopharma Inc	2018	Storno Totale fattura	Pagata	Nota di credito	
	Altre sopravvenienze passive v/terzi	402	Allianz Spa	2011/2012/2013	Storno maggior accto		Libro giornale	
	Altre sopravvenienze passive v/terzi	56	Star Promotion srl	2018	Commissioni estere x cambio	Pagata	Bolletta Tesoriere	
	Altre sopravvenienze passive v/terzi	653	Lonza Sales	2017	Reagenti	Pagata	Fattura	
	Altre sopravvenienze passive v/terzi	5.866	Urbani Andrea	2018	Ditta compenso Collegio Sindacale	Pagata	Fattura	
	Altre sopravvenienze passive v/terzi	427	Fondazione Policlinico Universitario Agostino	2018	Prestazioni sanitarie	Da pagare	Fattura	
	Altre sopravvenienze passive v/terzi	14	Ministero della Salute	2018	Storno parziale prestazioni sanitarie	Pagata	Nota di credito	
	Altre sopravvenienze passive v/terzi	189	Parexel International srl	2016	Storno Totale fattura	Pagata	Nota di credito	
	Altre sopravvenienze passive v/terzi	2.089	Icon Clinical Research ltd	2017	Storno Totale fattura	Pagata	Nota di credito	
	Altre sopravvenienze passive v/terzi	1.458	Agenzia delle Dogane	2018	F24EP Accise	Pagata	F24EP	
	Altre sopravvenienze passive v/terzi	15.236	Comune di Roma	2014	F24EP TASI	Pagata	F24EP	
	Altre sopravvenienze passive v/terzi	11.035	INMI Spallanzani	2016	Doppia reg.ne OIV	Chiusa	Compensato Intercompany	
	Altre sopravvenienze passive v/terzi	828	Progetto Filas	2014	Storno maggior accto	Chiusa	Nota di credito	
	Altre sopravvenienze passive v/terzi	4	Poeta Paola	2016	Abbuono bolli su ft	Chiusa	Fattura	
	.....							
EA0461	**Insussistenze passive per quote F.S. vincolato**	-						
dettaglio	.....							
	.....							

DETTAGLIO ONERI STRAORDINARI — **IRCCS I.F.O.**

CONSUNTIVO 2019

NB: Per ogni voce di CE riportata, è necessario indicare il valore contabilizzato nel 2019 e dettagliarlo nelle righe sottostanti, fornendo una breve descrizione dell'oggetto o della fattispecie relativa alla posta contabile (aggiungendo righe se necessario). Al fine di evitare un'eccessiva frammentazione degli importi, si raccomanda di aggregare i valori di dettaglio in importi significativi

valori in €

EA0260 Oneri straordinari

Voce CE	Descrizione voce CE	Importo CE consuntivo 2019	Soggetto debitore	Anno di competenza	Oggetto dell'onere straordinario	Stato pagamento	Documento a supporto (es. fattura, sentenza, etc...)	Estremi e data provvedimento aziendale di recepimento (es. delibera)
	.....							
EA0470	**Insussistenze passive v/Aziende sanitarie pubbliche della Regione**	-						
	descrizione oggetto/fattispecie....							
	.....							
	.....							
EA0490	**Insussistenze passive v/terzi relative alla mobilità extraregionale**	-						
	descrizione oggetto/fattispecie....							
	.....							
	.....							
EA0500	**Insussistenze passive v/terzi relative al personale**	-						
	descrizione oggetto/fattispecie....							
	.....							
	.....							
EA0510	**Insussistenze passive v/terzi relative alle convenzioni con medici di base**	-						
	descrizione oggetto/fattispecie....							
	.....							
	.....							
EA0520	**Insussistenze passive v/terzi relative alle convenzioni per la specialistica**	-						
	descrizione oggetto/fattispecie....							

DETTAGLIO ONERI STRAORDINARI — **IRCCS I.F.O.**

CONSUNTIVO 2019

NB: Per ogni voce di CE riportata, è necessario indicare il valore contabilizzato nel 2019 e dettagliarlo nelle righe sottostanti, fornendo una breve descrizione dell'oggetto o della fattispecie relativa alla posta contabile (aggiungendo righe se necessario). Al fine di evitare un'eccessiva frammentazione degli importi, si raccomanda di aggregare i valori di dettaglio in importi significativi

valori in €

EA0260 Oneri straordinari

Voce CE	Descrizione voce CE	Importo CE consuntivo 2019	Soggetto debitore	Anno di competenza	Oggetto dell'onere straordinario	Stato pagamento	Documento a supporto (es. fattura, sentenza, etc...)	Estremi e data provvedimento aziendale di recepimento (es. delibera)
	.....							
	.....							
EA0530	**Insussistenze passive v/terzi relative all'acquisto prestaz. Sanitarie da operatori accreditati**	-						
	descrizione oggetto/fattispecie.....							
	.....							
	.....							
EA0540	**Insussistenze passive v/terzi relative all'acquisto di beni e servizi**	-						
	descrizione oggetto/fattispecie.....							
	.....							
	.....							
EA0550	**Altre insussistenze passive v/terzi**	**418**						
	Altre insussistenze passive v/terzi	418	Clienti Vari	2017/2018/2019	Mancato incasso bolli	Pagato	Reversale	
	.....							
	.....							
EA0560	**Altri oneri straordinari**	-						
	descrizione oggetto/fattispecie....							
	.....							
	.....							
TOTALE POSTE STRAORDINARIE PASSIVE CONSUNTIVO 2019 (corrispondente al valore di CE)		**714.345**						

DETTAGLIO ONERI STRAORDINARI — **IRCCS I.F.O.**

CONSUNTIVO 2019

NB: Per ogni voce di CE riportata, è necessario indicare il valore contabilizzato nel 2019 e dettagliarlo nelle righe sottostanti, fornendo una breve descrizione dell'oggetto o della fattispecie relativa alla posta contabile (aggiungendo righe se necessario). Al fine di evitare un'eccessiva frammentazione degli importi, si raccomanda di aggregare i valori di dettaglio in importi significativi

valori in €

EA0260 Oneri straordinari

Voce CE	Descrizione voce CE	Importo CE consuntivo 2019	Soggetto debitore	Anno di competenza	Oggetto dell'onere straordinario	Stato pagamento	Documento a supporto (es. fattura, sentenza, etc...)	Estremi e data provvedimento aziendale di recepimento (es. delibera)
TOTALE POSTE STRAORDINARIE PASSIVE PRECONSUNTIVO 2019		610.937						
DELTA		103.408						

Motivazione Delta Consuntivo - Preconsuntivo

Il maggior addebito a poste straordinarie passive è avvenuto successivamente alla presentazione del preconsuntivo 2019 (Intercompany 2019)

DETTAGLIO INTERESSI PASSIVI E ONERI FINANZIARI — IRCCS I.F.O.

CONSUNTIVO 2019

valori in €

Interessi pagati centralmente dalla Regione

Voci di pagamento	Valore interessi pagati centralmente dalla Regione nel 2019	Regolarizzazioni riscontrate in contabilità	Voce CE/SP di rilevazione		Delta	Note
			Cod. Voce CE/SP	Descrizione Voce CE/SP		
	A	B			C=(B-A)	
INTERESSI APPENDICE ACCORDO PAGAMENTI					€ -	
INTERESSI ACCORDO PAGAMENTI	€ 252.874	€ 252.874	CA0140	Altri interessi passivi	€ -	
INTERESSI FARMAFACTORING	€ 77.234	€ 77.234	CA0140	Altri interessi passivi	-€ 0	
TOTALE	330.108	330.108			-€ 0	

valori in €

Ulteriori interessi iscritti dall'Azienda

Descrizione	Valore a CE consuntivo 2019	Cod. Voce CE	Descrizione Voce CE
Interessi passivi fornitori non aderenti accordo pagamenti	€ 30.257	CA0140	Altri interessi passivi
	30.257		

valori in €

Interessi relativi all'operazione SAN.IM

Costo			Ricavo		
Valore interessi SAN.IM	Cod. Voce CE - costo	Descrizione Voce CE - costo	Valore ricavi sterilizzazione SAN.IM	Cod. Voce CE - ricavo	Descrizione Voce CE - ricavo

DETTAGLIO GESTIONE MAGAZZINO **IRCCS I.F.O.**

CONSUNTIVO 2019

valori in €

Classe merceologica	Sottoconto Pdc regionale	Descrizione Sottoconto PdC regionale	Rimanenze iniziali	Carico *	Scarico (Consumo) *	Rimanenze Finali
010101	501010101	Medicinali - con AIC	2.777.249	51.556.130	52.248.125	2.085.254
010111	501010103	Radiofarmaci - con AIC	6.023	1.777.454	1.783.477	0
010509	501010104	Stupefacenti - con AIC	1.651	11.116	12.767	0
010103	501010105	Soluzioni fisiologiche - con AIC	19.254	164.776	158.676	25.354
010106	501010106	Ossigeno - con AIC	30	168.703	168.733	0
010107	501010107	Altri gas medicali - con AIC	42.481	112.738	155.219	0
010108	501010108	Alimenti per nutrizione artificiale - con AIC	8.091	103.333	71.166	40.258
010109	501010109	Antisettici - con AIC	0	0	0	0
010203	501010110	Altri emoderivati - con AIC	11.917	206.446	197.398	20.965
010502	501010112	Mezzi di contrasto per radiologia con AIC	94	460.762	457.435	3.421
010102	501010119	Azoto liquido - senza AIC	77	131.996	132.073	0
010110	501010120	Prodotti galenici - senza AIC	0	0	0	0
010301	501010301	Pellicole radiografiche	0	0	0	0
010503	501010302	Carta per apparecchi elettromedicali	10.367	11.007	13.052	8.322
010505	501010303	Radioisotopi e annessi	0	299	299	0
010601	501010304	Materiali di consumo non specifici per strumentazione diagnostica - altri	22.462	153.394	143.699	32.157
010601	501010305	Altro Materiale di radiografia	0	0	0	0
010602	501010306	Materiale per sterilizzazione	2.452	23.736	18.717	7.471
010603	501010307	Disinfettanti ad uso umano e antisettici	4.677	19.325	23.938	64
010604	501010308	Strumentario chirurgico non costituito da immobilizzazioni	5.339	122.027	121.370	5.996
010701	501010309	Protesi	0	1.099.938	1.099.938	0
011101	501010310	Supporti e ausili tecnici per persone disabili	0	0	0	0
010605	501010311	Dispositivi medici monouso	573.040	9.369.938	9.113.294	829.684
010204	501010317	Reagenti	26.899	5.406.365	5.433.264	0
010403	501010318	Materiale per indagini istologiche	1.410	50.314	50.580	1.144
010404	501010321	Altro materiale per indagini cliniche di laboratorio	0	0	0	0
010503	501010503	Altri vaccini	0	41.791	41.791	0
010504	501010319	Radioisotopi e annessi, in vitro	0	2.319	2.319	0
010902	501010702	Disinfettanti ad uso veterinario	0	0	0	0
011002	501010704	Materiali sanitari ad uso veterinario	0	0	0	0
011003	501010705	Materiali diagnostici ad uso veterinario	2.685	75.026	77.711	0
011004	501010706	Mangimi ad uso zootecnico	0	2.623	2.623	0
010402	501010801	Vetrerie e materiale plastico per laboratorio	17.717	232.052	239.785	9.984
020101	501020101	Prodotti Alimentari	0	0	0	0
020102	501020102	Materiali di guardaroba, di pulizia e di convivenza in genere	2.010	54.059	54.458	1.611
020104	501020104	Supporti informatici	35.006	34.353	31.988	37.371
020105	501020105	Cancelleria e stampati	51.014	92.076	99.499	43.591
020106	501020106	Materiale per la manutenzione	0	126	126	0
020107	501020107	Altri beni e prodotti non sanitari	206	4.663	4.761	108
			3.622.151	71.488.885	71.958.281	3.152.755

** Si precisa che i carichi e scarichi infraaziende(ad esempio tra più magazzini) non devono essere rilevati; degli stessi occorre dare evidenza in termini di valore aggregato*

SOTTOCONTO PDC	VOCE CE	DESCRIZIONE VOCE CE	VALORE ORDINATO	VALORE CONSEGNATO
Medicinali - con AIC	BA0040	B.1.A.1.1) Medicinali con AIC, ad eccezione di	52.260.772	51.556.130
Radiofarmaci - con AIC	BA0040	B.1.A.1.1) Medicinali con AIC, ad eccezione di	1.797.459	1.777.454
Stupefacenti - con AIC	BA0040	B.1.A.1.1) Medicinali con AIC, ad eccezione di	11.116	11.116
Soluzioni fisiologiche - con AIC	BA0040	B.1.A.1.1) Medicinali con AIC, ad eccezione di	164.776	164.776
Ossigeno - con AIC	BA0040	B.1.A.1.1) Medicinali con AIC, ad eccezione di	168.703	168.703
Altri gas medicali - con AIC	BA0040	B.1.A.1.1) Medicinali con AIC, ad eccezione di	112.738	112.738
Alimenti per nutrizione artificiale - con AIC	BA0040	B.1.A.1.1) Medicinali con AIC, ad eccezione di	103.729	103.333
Antisettici - con AIC	BA0040	B.1.A.1.1) Medicinali con AIC, ad eccezione di	-	-
Altri emoderivati - con AIC	BA0040	B.1.A.1.1) Medicinali con AIC, ad eccezione di	206.446	206.446
Mezzi di contrasto per radiologia con AIC	BA0040	B.1.A.1.1) Medicinali con AIC, ad eccezione di	460.762	460.762
Azoto liquido - senza AIC	BA0050	B.1.A.1.2) Medicinali senza AIC	131.996	131.996
Prodotti galenici - senza AIC	BA0050	B.1.A.1.2) Medicinali senza AIC	-	-
Pellicole radiografiche	BA0220	B.1.A.3.1) Dispositivi medici	-	-
Carta per apparecchi elettromedicali	BA0220	B.1.A.3.1) Dispositivi medici	16.010	11.007
Radioisotopi e annessi	BA0220	B.1.A.3.1) Dispositivi medici	375	299
Materiali di consumo non specifici per	BA0220	B.1.A.3.1) Dispositivi medici	183.291	153.394
Materiale per sterilizzazione	BA0220	B.1.A.3.1) Dispositivi medici	23.876	23.736
Disinfettanti ad uso umano e antisettici	BA0220	B.1.A.3.1) Dispositivi medici	19.325	19.325
Strumentario chirurgico non costituito da	BA0220	B.1.A.3.1) Dispositivi medici	122.836	122.027
Protesi	BA0220	B.1.A.3.1) Dispositivi medici	1.099.938	1.099.938
Supporti e ausili tecnici per persone disabili	BA0220	B.1.A.3.1) Dispositivi medici	-	-
Dispositivi medici monouso	BA0220	B.1.A.3.1) Dispositivi medici	9.548.984	9.369.938
Reagenti	BA0240	B.1.A.3.3) Dispositivi medico diagnostici in vitro	5.649.600	5.406.365
Materiale per indagini istologiche	BA0240	B.1.A.3.3) Dispositivi medico diagnostici in vitro	-	-
Radioisotopi e annessi, in vitro	BA0240	B.1.A.3.3) Dispositivi medico diagnostici in vitro	2.644	2.319
Altro materiale per indagini cliniche di laboratorio	BA0240	B.1.A.3.3) Dispositivi medico diagnostici in vitro	50.314	50.314
Altri vaccini	BA0260	B.1.a.5) Materiali per la profilassi (vaccini)	41.791	41.791
Disinfettanti ad uso veterinario	BA0280	B.1.A.7) Materiali e prodotti per uso veterinario	-	-
Materiali sanitari ad uso veterinario	BA0280	B.1.A.7) Materiali e prodotti per uso veterinario	-	-
Materiali diagnostici ad uso veterinario	BA0280	B.1.A.7) Materiali e prodotti per uso veterinario	90.914	75.026
Mangimi ad uso zootecnico	BA0280	B.1.A.7) Materiali e prodotti per uso veterinario	2.623	2.623
Vetrerie e materiale plastico per laboratorio	BA0290	B.1.A.8) Altri beni e prodotti sanitari	232.052	232.052
Materiali di guardaroba, di pulizia e di convivenza	BA0330	B.1.B.2) Materiali di guardaroba, di pulizia e di	54.059	54.059
Supporti informatici	BA0350	B.1.B.4) Supporti informatici e cancelleria	35.859	34.353
Cancelleria e stampati	BA0350	B.1.B.4) Supporti informatici e cancelleria	100.859	92.076
Materiale per la manutenzione	BA0360	B.1.B.5) Materiale per la manutenzione	126	126
Altri beni e prodotti non sanitari	BA0370	B.1.B.6) Altri beni e prodotti non sanitari	4.663	4.663
			72.698.636	**71.488.885**

DETTAGLIO PRODOTTI FARMACEUTICI ED EMODERIVATI **IRCCS I.F.O.**

CONSUNTIVO 2019

valori in €

BA0030 - Prodotti Farmaceutici ed Emoderivati

VOCE CE (BA0040, BA0050, BA0051, BA0063)	Importo CE Consuntivo 2019	di cui Fatture ricevute	di cui Note di credito ricevute*	di cui stima per Note di credito da ricevere*	di cui stima per Fatture da ricevere	check
BA0040 Medicinali con AIC ad eccezione di vaccini ed emoderivati di produzione regionale	€ 54.280.017	€ 55.344.197	-€ 1.064.180	€ -	€ -	€ -
BA0050 Medicinali senza AIC	€ 131.996	€ 143.981	-€ 11.985	€ -	€ -	€ -
BA0051 Ossigeno e altri gas medicali	€ 281.441	€ 281.441	€ -	€ -	€ -	
BA0063 Emoderivati di produzione regionale	€ -	€ -	€ -	€ -	€ -	€ -
TOTALE	**€ 54.693.454**	**€ 55.769.619**	**-€ 1.076.165**	**€ -**	**€ -**	**€ -**

*Gli importi relativi alle note di credito vanno inseriti con il segno negativo

Indicare quota 2019 dei rinnovi contrattuali dirigenza medica e non medica (3,48%)

AZIENDA:	120908
PERIODO DI RILEVAZIONE:	**Anno 2019**

Voce CE	Descrizione Voce CE	Costo totale rilevato a CE Consuntivo 2019	*di cui*
	Importo in Euro		*la SOLA quota 2019 dei rinnovi contrattuali iscritta tra le voci di costo del personale della dirigenza medica e non medica (3,48%), a seguito della stipula del contratto della dirigenza sanitaria medica e non medica 2016-2018*
BA2120	B.5.A.1.1) Costo del personale dirigente medico - tempo indeterminato	24.662.225	49.674
BA2130	B.5.A.1.2) Costo del personale dirigente medico - tempo determinato	506.796	1.431
BA2140	B.5.A.1.3) Costo del personale dirigente medico - altro	-	
BA2110	**B.5.A.1) Costo del personale dirigente medico**	**25.169.021**	**51.105**
	TOTALE DIRIGENZA MEDICA	**25.169.021**	**51.105**
BA2160	B.5.A.2.1) Costo del personale dirigente non medico - tempo indeterminato	4.735.777	9.474
BA2170	B.5.A.2.2) Costo del personale dirigente non medico - tempo determinato	226.780	794
BA2180	B.5.A.2.3) Costo del personale dirigente non medico - altro	-	
BA2150	**B.5.A.2) Costo del personale dirigente non medico**	**4.962.557**	**10.268**
BA2250	B.6.A.1) Costo del personale dirigente ruolo professionale - tempo indeterminato	260.979	1.590
BA2260	B.6.A.2) Costo del personale dirigente ruolo professionale - tempo determinato	-	
BA2270	B.6.A.3) Costo del personale dirigente ruolo professionale - altro	-	
BA2240	**B.6.A) Costo del personale dirigente ruolo professionale**	**260.979**	**1.590**
BA2340	B.7.A.1) Costo del personale dirigente ruolo tecnico - tempo indeterminato	211.302	1.590
BA2350	B.7.A.2) Costo del personale dirigente ruolo tecnico - tempo determinato	41.181	425
BA2360	B.7.A.3) Costo del personale dirigente ruolo tecnico - altro	-	
BA2330	**B.7.A) Costo del personale dirigente ruolo tecnico**	**252.483**	**2.015**
BA2430	B.8.A.1) Costo del personale dirigente ruolo amministrativo - tempo indeterminato	350.577	1.590
BA2440	B.8.A.2) Costo del personale dirigente ruolo amministrativo - tempo determinato	189.526	1.241
BA2450	B.8.A.3) Costo del personale dirigente ruolo amministrativo - altro	-	
BA2420	**B.8.A) Costo del personale dirigente ruolo amministrativo**	**540.103**	**2.831**
	TOTALE DIRIGENZA SPTA	**6.016.122**	**16.704**

Scheda di rilevazione IVC Anno 2019

AZIENDA:	120908
PERIODO DI RILEVAZIONE:	Anno 2019

Voce CE	Descrizione Voce CE Importo in Euro	Costo totale rilevato a CE Consuntivo 2019	di cui di cui Indennità di Vacanza contrattuale (IVC) LEGGE 145/18 ART 1 COMMA 440	di cui Elemento perequativo	Pagato al 31.12.2019	di cui di cui Indennità di Vacanza contrattuale (IVC) pagata al 31/12/2019	di cui Elemento perequativo pagato al 31/12/2019
BA2120	B.5.A.1.1) Costo del personale dirigente medico - tempo indeterminato	24.662.225	49.674		47.560	47.560	
BA2130	B.5.A.1.2) Costo del personale dirigente medico - tempo determinato	506.796	1.431		1.384	1.384	
BA2140	B.5.A.1.3) Costo del personale dirigente medico - altro	-	-		-	-	
BA2110	**B.5.A.1) Costo del personale dirigente medico**	25.169.021	51.105		48.944	48.944	
	TOTALE DIRIGENZA MEDICA	25.169.021	51.105		48.944	48.944	
BA2160	B.5.A.2.1) Costo del personale dirigente non medico - tempo indeterminato	4.735.777	9.474		9.068	9.068	
BA2170	B.5.A.2.2) Costo del personale dirigente non medico - tempo determinato	226.780	794		762	762	
BA2180	B.5.A.2.3) Costo del personale dirigente non medico - altro	-	-		-	-	
BA2150	**B.5.A.2) Costo del personale dirigente non medico**	4.962.557	10.268		9.830	9.830	
BA2250	B.6.A.1) Costo del personale dirigente ruolo professionale - tempo indeterminato	260.979	1.590		1.590	1.590	
BA2260	B.6.A.2) Costo del personale dirigente ruolo professionale - tempo determinato	-	-		-	-	
BA2270	B.6.A.3) Costo del personale dirigente ruolo professionale - altro	-	-		-	-	
BA2240	**B.6.A) Costo del personale dirigente ruolo professionale**	260.979	1.590		1.590	1.590	
BA2340	B.7.A.1) Costo del personale dirigente ruolo tecnico - tempo indeterminato	211.302	1.590		1.590	1.590	
BA2350	B.7.A.2) Costo del personale dirigente ruolo tecnico - tempo determinato	41.481	425		425	425	
BA2360	B.7.A.3) Costo del personale dirigente ruolo tecnico - altro	-	-		-	-	
BA2330	**B.7.A) Costo del personale dirigente ruolo tecnico**	252.783	2.015		2.015	2.015	
BA2430	B.8.A.1) Costo del personale dirigente ruolo amministrativo - tempo indeterminato	350.577	1.590		1.590	1.590	
BA2440	B.8.A.2) Costo del personale dirigente ruolo amministrativo - tempo determinato	189.526	1.241		1.241	1.241	
BA2450	B.8.A.3) Costo del personale dirigente ruolo amministrativo - altro	-	-		-	-	
BA2420	**B.8.A) Costo del personale dirigente ruolo amministrativo**	540.103	2.831		2.831	2.831	
	TOTALE DIRIGENZA SPTA	6.016.422	16.704		16.266	16.266	
BA2200	B.5.B.1) Costo del personale comparto ruolo sanitario - tempo indeterminato	18.474.040	55.903	58.499	115.902	55.379	60.523
BA2210	B.5.B.2) Costo del personale comparto ruolo sanitario - tempo determinato	557.665	1.262	2.648	3.644	1.143	2.501
BA2220	B.5.B.3) Costo del personale comparto ruolo sanitario - altro	-	-	-	-	-	-
BA2190	**B.5.B) Costo del personale comparto ruolo sanitario**	19.031.705	57.165	61.147	119.546	56.522	63.023
BA2290	B.6.B.1) Costo del personale comparto ruolo professionale - tempo indeterminato	95.158	355	684	1.039	355	684
BA2300	B.6.B.2) Costo del personale comparto ruolo professionale - tempo determinato	-	-	-	-	-	-
BA2310	B.6.B.3) Costo del personale comparto ruolo professionale - altro	-	-	-	-	-	-
BA2280	**B.6.B) Costo del personale comparto ruolo professionale**	95.158	355	684	1.039	355	684
BA2380	B.7.B.1) Costo del personale comparto ruolo tecnico - tempo indeterminato	2.476.579	7.274	17.499	24.935	7.225	17.710
BA2390	B.7.B.2) Costo del personale comparto ruolo tecnico - tempo determinato	-	3	5	5	-	5
BA2400	B.7.B.3) Costo del personale comparto ruolo tecnico - altro	-	-	-	-	-	-
BA2370	**B.7.B) Costo del personale comparto ruolo tecnico**	2.476.579	7.277	17.505	24.941	7.225	17.716
BA2470	B.8.B.1) Costo del personale comparto ruolo amministrativo - tempo indeterminato	4.892.126	15.783	28.560	44.956	15.640	29.328
BA2480	B.8.B.2) Costo del personale comparto ruolo amministrativo - tempo determinato	17.219	87	114	201	87	114
BA2490	B.8.B.3) Costo del personale comparto ruolo amministrativo - altro	-	-	-	-	-	-
BA2460	**B.8.B) Costo del personale comparto ruolo amministrativo**	4.909.345	15.870	28.674	45.169	15.728	29.442
	TOTALE COMPARTO SPTA	26.512.787	80.668	108.009	190.695	79.830	110.865

UniCredit

9002215

I.F.O. GESTIONE ORDINARIA

RENDICONTO DI GESTIONE

ANNO 2019

Proceduto alla chiusura dell'esercizio all'esame dei registri e dei documenti contabili, si accerta quanto segue:

I. - ENTRATA				
Fondo di cassa alla chiusura dell'esercizio 2018			€uro	2.189.268,55
Reversali trasmesse dall'Ente:	€uro	114.184.571,27		
Reversali registrate dal Tesoriere:	€uro	114.184.571,27		
Reversali incassate:	€uro	114.184.571,27		
Reversali da incassare/regolarizzare:	€uro	0,00		
Entrate da regolarizzare:	€uro	0,00		
TOTALE ENTRATE			**€uro**	**116.373.839,82**
Differenza tra reversali trasmesse e reversali registrate			*€uro*	*0,00*

II. - USCITA				
Deficienza di cassa alla chiusura dell'esercizio 2018			€uro	0,00
Mandati trasmessi dall'Ente:	€uro	105.253.075,27		
Mandati registrati dal Tesoriere:	€uro	105.253.075,27		
Mandati pagati:	€uro	105.253.075,27		
Mandati da pagare/regolarizzare:	€uro	0,00		
Uscite da regolarizzare:	€uro	0,00		
TOTALE USCITE			**€uro**	**105.253.075,27**
Differenza tra mandati trasmessi e mandati registrati			*€uro*	*0,00*

Fondi a disposizione dell'Ente per la gestione del bilancio	**€uro**	**11.120.764,55**

ISTITUTI FISIOTERAPICI OSPITALIERI
Via Elio Chianesi, 53
00144 ROMA
(Timbro e firma dell'Ente)
P. IVA 01033011006
C.F. 02153140583

IL TESORIERE
Unicredit S.p.A.

UniCredit S.p.A.
Sede Sociale Via A. Specchi 16 00186 Roma
Direzione Generale Piazza Gae Aulenti 3 - Tower A 20123 Milano

Cap. € 20.246.933.481,24 interamente versato - Banca iscritta all'Albo delle Banche e Capogruppo del Gruppo Bancario UniCredit - Albo dei Gruppi Bancari cod. 02008.1 - Cod. ABI 02008.1 - iscrizione al Registro delle Imprese di Roma, Codice Fiscale e P.IVA n° 00348170101 - Aderente al Fondo Interbancario di Tutela dei Depositi

UniCredit

ROMA I.r O. - VIA ELIO CHIANESI, 53
00126 ROMA RM

Estratto conto al 31.12.2019

	Paese	Eur	Cin	Abi	Cab	N° Conto
Iban	IT	58	J	02008	05316	000400000886

Codice BIC SWIFT: **UNCRITM1B42**
Conto Corrente: **000400000886** - Valuta in **EURO**

Servizio Clienti 800.57.57.57
Dall'Estero +39 02.33.40.89.73
Servizio Clienti Imprese da rete fissa 848.88.00.88 da cellulare 02.33.40.89.73

ISTITUTI FISIOTERAPICI
OSPITALIERI
VIA ELIO CHIANESI 53
00144 ROMA RM

30065

Gentile Cliente,
le inviamo l'estratto del suo conto corrente e l'elenco, in ordine cronologico, delle operazioni effettuate nel periodo 01.10.2019 - 31.12.2019.

RIEPILOGO GENERALE

Saldo iniziale al 30.09.2019	Uscite	Entrate	Saldo finale al 31.12.2019
0,00	0,00	0,00	0,00

ELENCO MOVIMENTI

Data	Valuta	Descrizione	Uscite (-)	Entrate (+)
30.09.19		SALDO INIZIALE		
31.12.19	31.12.19	COMPETENZE (INTERESSI/ONERI)		0,00
31.12.19		SALDO FINALE		

Per sua tutela, la preghiamo di verificare le operazioni registrate sul suo conto corrente. Nell'eventualità in cui avesse dubbi, o riscontrasse dati discordanti dall'operatività a lei nota, la preghiamo di segnalarcelo immediatamente. In assenza di un suo specifico reclamo scritto e trascorsi sessanta giorni dal ricevimento dell'estratto conto e del conto scalare di liquidazione, riterremo tali documenti da lei approvati a tutti gli effetti. Le ricordiamo che la sua Filiale UniCredit è a disposizione per ogni eventuale chiarimento.
Per qualsiasi ulteriore informazione o approfondimento la invitiamo a contattarci utilizzando le seguenti caselle e-mail:

- **customer.satisfaction-italia@unicredit.eu** per dialogare direttamente col nostro servizio clienti
- **info-FPMI@unicredit.eu** per informazioni commerciali e/o chiarimenti sui nostri prodotti relativi al segmento "Famiglie e Piccole e Medie Imprese"

Cordiali saluti

Andrea Casini Remo Taricani
Co-CEO Commercial Banking Italy
UniCredit S.p.A.

Per il blocco della sua carta di debito può chiamare anche il servizio Clienti 800.57.57.57 e dall'estero +39 02.33.40.89.73

www.unicredit.it

UniCredit SpA - Sede Sociale e Direzione Generale: Piazza Gae Aulenti, 3 - Tower A - 20154 Milano - Capitale Sociale € 20.994.799.961,81 interamente versato - Banca iscritta all'Albo delle Banche e Capogruppo del Gruppo Bancario UniCredit - Albo dei Gruppi Bancari: cod. 02008.1 - Cod. ABI 02008.1 - Iscrizione al Registro delle Imprese di Milano-Monza-Brianza-Lodi, Codice Fiscale e P. IVA n° 00348170101 - Aderente al Fondo Interbancario di Tutela dei Depositi e al Fondo Nazionale di Garanzia - Imposta di bollo, ove dovuta, assolta in modo virtuale - Aut. Agenzia delle Entrate, Ufficio di Roma 1, n. 143306/07 del 21.12.2007

BANCA D'ITALIA
Tesoreria dello Stato
Sezione di Roma Succ.

MOD.56 T (T.U.)

Pag. 1.090

MOVIMENTI DEL SC/FRUTTIFERO E SC/INFRUTTIFERO RELATIVI AL MESE DI DICEMBRE 2019

ENTE: 0306328 IST FISIOTER OSPITAL ROMA

LEGENDA DEI CODICI TRANSAZIONE:

041 - OPERAZIONE GENERICA
051 - OPERAZIONE DI GIROFONDI SC/INFRUTTIFERO
061 - SALDO GIORNALIERO REGOLATO DAL TESORIERE
071 - OPERAZIONE DI GIROFONDI SC/FRUTTIFERO
141 - CANCELLAZIONE DI OPERAZIONE GENERICA
151 - CANCELLAZIONE DI GIROFONDI SC/INFRUTTIFERO
161 - CANCELLAZIONE SALDO GIORNALIERO REGOLATO DAL TESORIERE
171 - CANCELLAZIONE DI GIROFONDI SC/FRUTTIFERO

LEGENDA DEI CODICI CAUSALE:

01 - VERSAMENTO SALDO A CREDITO
05 - VERSAMENTO GENERICO SC/FRUTTIFERO
10 - VERSAMENTO INTERESSI
32 - VERSAMENTO PER GIROFONDI
35 - VERSAMENTO GENERICO SC/INFRUTTIFERO
55 - AUMENTO IMPORTO SOMME VINCOLATE
61 - PRELEVAMENTO SALDO A DEBITO
62 - PRELEVAMENTO AUTOMATICO PER GIROFONDI
63 - PRELEVAMENTO AUTOMATICO GENERICO
65 - DIMINUZIONE IMPORTO SOMME VINCOLATE

NOTE:

* MOVIMENTO ANTERGATO

(1) CONTIENE IN CASO DI CODICI TRAN./CAUS. 51/62 o 71/62 IL CODICE ENTE DESTINATARIO, IL CODICE DELL'AMMINISTRAZIONE DI PROVENIENZA E IL CAPITOLO, 51/32 o 71/32 IL CODICE ENTE CEDENTE, IL CODICE DELL'AMMINISTRAZIONE DI PROVENIENZA E IL CAPITOLO, IN CASO DI CODICE TRAN. 61 IL NUMERO DI GIORNI DELL'ANTICIPAZIONE, IN CASO CODICE TRAN. 41 IL CODICE DELLA AMMINISTRAZIONE DI PROVENIENZA E IL CAPITOLO, IN CASO DI CODICE TRAN. 141, 151, 161, 171 LA DATA DI TRASMISSIONE DEL MOVIMENTO CANCELLATO.

BANCA D'ITALIA
Tesoreria dello Stato
Sezione di Roma Succ.

MOD.56 T (T.U.)

Pag. 1.091

MOVIMENTI DEL SC/FRUTTIFERO E SC/INFRUTTIFERO RELATIVI AL MESE DI DICEMBRE 2019

ENTE: 0306328 IST FISIOTER OSPITAL ROMA

GG CC	DATA TRASMISS.	SEZ. INIZ.	CODICI TRAN.CAUS.	ENTRATE SC/FRUTTIFERO	ENTRATE SC/INFRUTTIFERO	USCITE SC/FRUTTIFERO	USCITE SC/INFRUTTIFERO	(1)
2	02.12.2019		61 001	77.657,27				
						DISPONIBILITA' AL 02.12.2019 :		8.838.722,04
3	03.12.2019		61 001	31.672,01				
	03.12.2019		51 032		1.375,00			38455 0 0
	03.12.2019		41 035		348.208,00			27 7211
						DISPONIBILITA' AL 03.12.2019 :		9.219.977,05
4	04.12.2019		41 035		161.730,02			27 7211
	04.12.2019		51 062			6.250,00		38455 0
	04.12.2019		61 061			103.079,28	150.402,22	1
						DISPONIBILITA' AL 04.12.2019 :		9.121.975,57
5	05.12.2019		61 001	36.564,32				
						DISPONIBILITA' AL 05.12.2019 :		9.158.539,89
6	06.12.2019		61 001	73.970,84				
	06.12.2019	0114	41 005	1.400,00				
	06.12.2019		51 032		6.269,88			37135 0
	06.12.2019		51 032		1.593.982,00			306687 0 0
	06.12.2019		51 032		996.018,00			306687 0 0
	06.12.2019		51 032		496.778,14			306687 0 0
								306687 0 0
						DISPONIBILITA' AL 06.12.2019 :		12.326.958,75
9	09.12.2019		61 061			111.935,16	498.644,49	3
						DISPONIBILITA' AL 09.12.2019 :		11.716.379,10
10	10.12.2019		61 001	56.918,50				
	10.12.2019		41 035		360,00			888 0
						DISPONIBILITA' AL 10.12.2019 :		11.773.657,60
11	11.12.2019		61 001	67.990,17				
	11.12.2019		51 032		2.590.000,00			306687 0 0
						DISPONIBILITA' AL 11.12.2019 :		14.431.647,77
12	12.12.2019		61 001	75.989,47				
	12.12.2019		51 032		2.936.000,00			306687 0 0
	12.12.2019	0221	41 005	2.900,00				37174 0
						DISPONIBILITA' AL 12.12.2019 :		17.446.537,24
13	13.12.2019		61 001	61.174,92	1.500,50			
						DISPONIBILITA' AL 13.12.2019 :		17.509.212,66
16	16.12.2019		41 063			264.973,06	3.412.530,54	0
	16.12.2019		41 063				47.109,29	0
	16.12.2019		41 063				59.007,85	0
	16.12.2019		41 063				8.471,27	0
	16.12.2019		41 063				503.048,02	0
	16.12.2019		41 063				99.210,00	0
	16.12.2019		61 061				3.329.890,73	3
						DISPONIBILITA' AL 16.12.2019 :		9.784.971,90
17	17.12.2019		61 001	28.686,36				
						DISPONIBILITA' AL 17.12.2019 :		9.813.658,26
18	18.12.2019		61 001	54.960,70				
						DISPONIBILITA' AL 18.12.2019 :		9.868.618,96
19	19.12.2019		41 035		694.399,97			27 3398
	19.12.2019		41 035		3.565.211,61			27 3398
	19.12.2019		41 035		8.000,00			27 3398
	19.12.2019		61 001	55.708,48				
						DISPONIBILITA' AL 19.12.2019 :		14.191.939,02
20	20.12.2019		41 035		3.117,27			12108 0

BANCA D'ITALIA
Tesoreria dello Stato
Sezione di Roma Succ.

MOD.56 T (T.U.)

Pag. 1.092

MOVIMENTI DEL SC/FRUTTIFERO E SC/INFRUTTIFERO RELATIVI AL MESE DI DICEMBRE 2019

ENTE: 0306328 IST FISIOTER OSPITAL ROMA

GG CC	DATA TRASMISS.	SEZ. INIZ.	CODICI TRAN.CAUS.	ENTRATE SC/FRUTTIFERO	ENTRATE SC/INFRUTTIFERO	USCITE SC/FRUTTIFERO	USCITE SC/INFRUTTIFERO	(1)
	20.12.2019		61 061			139.355,54	199.658,35	1
						DISPONIBILITA' AL 20.12.2019 :		13.856.042,40
23	23.12.2019		61 001	71.419,49				
	23.12.2019	0240	41 005	13.056,00				
								6323 0
24	24.12.2019		61 001	73.688,38		DISPONIBILITA' AL 23.12.2019 :		13.940.517,89
27	27.12.2019		41 063			DISPONIBILITA' AL 24.12.2019 :		14.014.206,27
	27.12.2019		61 061			13.098,41		0
						145.065,46	2.826.138,94	3
30	30.12.2019		61 001	5.539,02		DISPONIBILITA' AL 27.12.2019 :		11.029.903,46
31	31.12.2019		61 001	24.749,84		DISPONIBILITA' AL 30.12.2019 :		11.035.442,48
						DISPONIBILITA' AL 31.12.2019 :		11.060.192,32
TOTALI SC/FRUTTIFERO				814.045,77		783.756,91		
TOTALI SC/INFRUTTIFERO					13.402.950,39		11.134.111,70	

BANCA D'ITALIA
Tesoreria dello Stato
Sezione di Roma Succ.

MOD.56 T (T.U.)

Pag. 1.093

SITUAZIONE RELATIVA AL MESE DI DICEMBRE 2019

ENTE: 0306328 IST FISIOTER OSPITAL ROMA

	SC/FRUTTIFERO	SC/INFRUTTIFERO		SOMME VINCOLATE (*)
SITUAZIONE A FINE MESE PRECEDENTE:	0,00	8.761.064,77		0,00
ENTRATE DEL MESE:	814.045,77	13.402.950,39	AUMENTI:	0,00
USCITE DEL MESE:	783.756,91	11.134.111,70	DIMINUZIONI:	0,00
SITUAZIONE A FINE MESE DI RIFERIMENTO:	30.288,86	11.029.903,46		0,00

LA PRESENTE SITUAZIONE SI INTENDE APPROVATA SE, TRASCORSI 20 GIORNI DALLA DATA DI RICEZIONE DELL'ELABORATO, NON VENGANO FORMULATE ECCEZIONI PER ISCRITTO.

(*) vincoli pignoratizi eseguiti dalla Tesoreria dello Stato prima del 4 aprile 1993 (entrata in vigore del comma 4-bis dell'art. 1-bis della L. 720/84 che ha esonerato la Tesoreria stessa dall'obbligo di accantonamento, rientrante tra gli obblighi del tesoriere bancario).

BANCA D'ITALIA
Tesoreria dello Stato
Sezione di Roma Succ.

MOD.56 T (T.U.)

Pag. 986

MOVIMENTI DEL SC/FRUTTIFERO E SC/INFRUTTIFERO RELATIVI AL MESE DI GENNAIO 2020

ENTE: 0306328 IST FISIOTER OSPITAL ROMA

LEGENDA DEI CODICI TRANSAZIONE:

041 - OPERAZIONE GENERICA
051 - OPERAZIONE DI GIROFONDI SC/INFRUTTIFERO
061 - SALDO GIORNALIERO REGOLATO DAL TESORIERE
071 - OPERAZIONE DI GIROFONDI SC/FRUTTIFERO
141 - CANCELLAZIONE DI OPERAZIONE GENERICA
151 - CANCELLAZIONE DI GIROFONDI SC/INFRUTTIFERO
161 - CANCELLAZIONE SALDO GIORNALIERO REGOLATO DAL TESORIERE
171 - CANCELLAZIONE DI GIROFONDI SC/FRUTTIFERO

LEGENDA DEI CODICI CAUSALE:

01 - VERSAMENTO SALDO A CREDITO
05 - VERSAMENTO GENERICO SC/FRUTTIFERO
10 - VERSAMENTO INTERESSI
32 - VERSAMENTO PER GIROFONDI
35 - VERSAMENTO GENERICO SC/INFRUTTIFERO
55 - AUMENTO IMPORTO SOMME VINCOLATE
61 - PRELEVAMENTO SALDO A DEBITO
62 - PRELEVAMENTO AUTOMATICO PER GIROFONDI
63 - PRELEVAMENTO AUTOMATICO GENERICO
65 - DIMINUZIONE IMPORTO SOMME VINCOLATE

NOTE:

* MOVIMENTO ANTERGATO

(1) CONTIENE IN CASO DI CODICI TRAN./CAUS. 51/62 o 71/62 IL CODICE ENTE DESTINATARIO, IL CODICE DELL'AMMINISTRAZIONE DI PROVENIENZA E IL CAPITOLO, 51/32 o 71/32 IL CODICE ENTE CEDENTE, IL CODICE DELL'AMMINISTRAZIONE DI PROVENIENZA E IL CAPITOLO, IN CASO DI CODICE TRAN. 61 IL NUMERO DI GIORNI DELL'ANTICIPAZIONE, IN CASO CODICE TRAN. 41 IL CODICE DELLA AMMINISTRAZIONE DI PROVENIENZA E IL CAPITOLO, IN CASO DI CODICE TRAN. 141, 151, 161, 171 LA DATA DI TRASMISSIONE DEL MOVIMENTO CANCELLATO.

BANCA D'ITALIA
Tesoreria dello Stato
Sezione di Roma Succ.

MOD.56 T (T.U.)

Pag. 987

MOVIMENTI DEL SC/FRUTTIFERO E SC/INFRUTTIFERO RELATIVI AL MESE DI GENNAIO 2020

ENTE: 0306328 IST FISIOTER OSPITAL ROMA

GG CC	DATA TRASMISS.	SEZ. INIZ.	CODICI TRAN.CAUS.	ENTRATE SC/FRUTTIFERO	ENTRATE SC/INFRUTTIFERO	USCITE SC/FRUTTIFERO	USCITE SC/INFRUTTIFERO	(1)
2	02.01.2020		61 001	60.572,23				
3	03.01.2020		61 001	11.605,84		DISPONIBILITA' AL 02.01.2020 :		11.120.764,55
7	07.01.2020		61 001	23.603,57		DISPONIBILITA' AL 03.01.2020 :		11.132.370,39
	07.01.2020		61 001	9.989,08				
8	08.01.2020		61 001	51.597,58		DISPONIBILITA' AL 07.01.2020 :		11.165.963,04
9	09.01.2020		61 001	201.679,98		DISPONIBILITA' AL 08.01.2020 :		11.217.560,62
	09.01.2020		41 010	1,66				
								888 0
10	10.01.2020		61 001	61.805,93		DISPONIBILITA' AL 09.01.2020 :		11.419.242,26
	10.01.2020		51 032		5.326.000,00			
	10.01.2020		51 032		810,61			
								306687 0 0
								306687 0 0
13	13.01.2020		61 001	80.083,70		DISPONIBILITA' AL 10.01.2020 :		16.807.858,80
	13.01.2020		51 032		4.626,46			
	13.01.2020		51 032		1.364.232,69			
	13.01.2020		51 032		2.590.000,00			
								306687 0 0
								306687 0 0
								306687 0 0
14	14.01.2020		61 001	45.190,32		DISPONIBILITA' AL 13.01.2020 :		20.846.801,65
15	15.01.2020		61 061			DISPONIBILITA' AL 14.01.2020 :		20.891.991,97
						35.391,46		1
16	16.01.2020		61 001	56.341,30		DISPONIBILITA' AL 15.01.2020 :		20.856.600,51
	16.01.2020		41 063			365,84		0
	16.01.2020		41 063			420.580,76		0
	16.01.2020		41 063			176.421,99	1.187.810,70	0
	16.01.2020		41 063				4.869.339,89	0
	16.01.2020		41 063				12.263,69	0
	16.01.2020		41 063				31.202,32	0
17	17.01.2020		61 061			DISPONIBILITA' AL 16.01.2020 :		14.214.956,62
							62.555,47	1
20	20.01.2020		61 061			DISPONIBILITA' AL 17.01.2020 :		14.152.401,15
							17.271,78	3
21	21.01.2020		61 001	74.678,62		DISPONIBILITA' AL 20.01.2020 :		14.135.129,37
	21.01.2020		51 032		2.590.000,00			
								306687 0 0
22	22.01.2020		61 001	87.216,64		DISPONIBILITA' AL 21.01.2020 :		16.799.807,99
23	23.01.2020		61 001	49.766,90		DISPONIBILITA' AL 22.01.2020 :		16.887.024,63
24	24.01.2020		61 061			DISPONIBILITA' AL 23.01.2020 :		16.936.791,53
						211.662,16	109.503,80	1
27	27.01.2020		61 001	54.713,04		DISPONIBILITA' AL 24.01.2020 :		16.615.625,57
28	28.01.2020		61 061			DISPONIBILITA' AL 27.01.2020 :		16.670.338,61
						54.713,04	2.468.271,91	1
29	29.01.2020		61 001	78.745,08		DISPONIBILITA' AL 28.01.2020 :		14.147.353,66

BANCA D'ITALIA
Tesoreria dello Stato
Sezione di Roma Succ.

MOD.56 T (T.U.)

Pag. 988

MOVIMENTI DEL SC/FRUTTIFERO E SC/INFRUTTIFERO RELATIVI AL MESE DI GENNAIO 2020

ENTE: 0306328 IST FISIOTER OSPITAL ROMA

GG CC	DATA TRASMISS.	SEZ. INIZ.	CODICI TRAN.CAUS.	ENTRATE SC/FRUTTIFERO	ENTRATE SC/INFRUTTIFERO	USCITE SC/FRUTTIFERO	USCITE SC/INFRUTTIFERO	(1)
	29.01.2020		51 062			19.877,53		37162 0
	29.01.2020		51 062			19.877,53		37162 0
	29.01.2020		51 062			19.877,53		37162 0
30	30.01.2020		61 001	49.660,56		DISPONIBILITA' AL 29.01.2020 :		14.166.466,15
31	31.01.2020		61 001	58.461,34		DISPONIBILITA' AL 30.01.2020 :		14.216.126,71
						DISPONIBILITA' AL 31.01.2020 :		14.274.588,05
TOTALI SC/FRUTTIFERO				1.055.713,37		958.767,84		
TOTALI SC/INFRUTTIFERO					11.875.669,76		8.758.219,56	

BANCA D'ITALIA
Tesoreria dello Stato
Sezione di Roma Succ.

MOD.56 T (T.U.)

Pag. 989

SITUAZIONE RELATIVA AL MESE DI GENNAIO 2020

ENTE: 0306328 IST FISIOTER OSPITAL ROMA

	SC/FRUTTIFERO	SC/INFRUTTIFERO		SOMME VINCOLATE (*)
SITUAZIONE A FINE MESE PRECEDENTE:	30.288,86	11.029.903,46		0,00
ENTRATE DEL MESE:	1.055.713,37	11.875.669,76	AUMENTI:	0,00
USCITE DEL MESE:	958.767,84	8.758.219,56	DIMINUZIONI:	0,00
SITUAZIONE A FINE MESE DI RIFERIMENTO:	127.234,39	14.147.353,66		0,00

LA PRESENTE SITUAZIONE SI INTENDE APPROVATA SE, TRASCORSI 20 GIORNI DALLA DATA DI RICEZIONE DELL'ELABORATO, NON VENGANO FORMULATE ECCEZIONI PER ISCRITTO.

(*) vincoli pignoratizi eseguiti dalla Tesoreria dello Stato prima del 4 aprile 1993 (entrata in vigore del comma 4-bis dell'art. 1-bis della L. 720/84 che ha esonerato la Tesoreria stessa dall'obbligo di accantonamento, rientrante tra gli obblighi del tesoriere bancario).

INDICATORI ENTI **SIOPE** **Pagina 1**

Ente Codice	000445008000000
Ente Descrizione	ISTITUTI FISIOTERAPICI OSPITALIERI
Categoria	Strutture sanitarie
Sotto Categoria	ISTITUTI DI RICOVERO E CURA A CARATTERE SCIENTIFICO
Periodo	ANNUALE 2019
Prospetto	INDICATORI ENTI
Tipo Report	Semplice
Data ultimo aggiornamento	02-lug-2020
Data stampa	07-lug-2020
Importi in EURO	

INDICATORI ENTI **SIOPE** **Pagina 2**

000445008000000 - ISTITUTI FISIOTERAPICI OSPITALIERI

Indicatori per composizione

Indicatori Spese

Spese Totali

		Valore nel periodo	Valore a tutto il periodo
	Spese Correnti / Spese Totali	0.97	0.97
	Spesa Corrente Primaria / Spese Totali	0.97	0.97
	Spese Conto Capitale / Spese Totali	0.03	0.03

Spese Correnti

	Spesa per il Personale / Spese Correnti	0.64	0.64
	Trasferimenti Correnti / Spese Correnti	0.00	0.00
	Consumi Intermedi / Spese Correnti	0.72	0.72

Indicatori Entrate

	Dipendenza da Trasferimenti	0.14	0.14

INCASSI SIOPE Pagina 1

Ente Codice	000445008000000
Ente Descrizione	ISTITUTI FISIOTERAPICI OSPITALIERI
Categoria	Strutture sanitarie
Sotto Categoria	ISTITUTI DI RICOVERO E CURA A CARATTERE SCIENTIFICO
Periodo	ANNUALE 2019
Prospetto	INCASSI
Tipo Report	Semplice
Data ultimo aggiornamento	02-lug-2020
Data stampa	07-lug-2020
mporti in EURO	

INCASSI **SIOPE** **Pagina 2**

)00445008000000 - ISTITUTI FISIOTERAPICI OSPITALIERI

		Importo nel periodo	Importo a tutto il periodo
ENTRATE DERIVANTI DALLA PRESTAZIONE DI SERVIZI		**87.000.178,88**	**87.000.178,88**
1100	Compartecipazione alla spesa per prestazioni sanitarie (ticket)	3.041.743,41	3.041.743,41
1200	Entrate da Regione e Province autonome per prestazioni sanitarie e sociosanitarie a rilevanza sanitaria	72.640.163,66	72.640.163,66
1400	Entrate per prestazioni sanitarie e sociosanitarie a rilevanza sanitaria ad altre Amministrazioni pubbliche	5.619,94	5.619,94
1500	Entrate per prestazioni sanitarie erogate a soggetti privati	2.474.007,73	2.474.007,73
1600	Entrate per prestazioni sanitarie erogate in regime di intramoenia	8.364.689,83	8.364.689,83
1700	Entrate per prestazioni non sanitarie	441.940,52	441.940,52
1800	Entrate per prestazioni di servizi derivanti da sopravvenienze attive	32.013,79	32.013,79
:ONTRIBUTI E TRASFERIMENTI CORRENTI		**14.639.716,01**	**14.639.716,01**
2101	Contributi e trasferimenti correnti da Stato	917.353,31	917.353,31
2102	Contributi e trasferimenti correnti da Regione e Prov. Autonoma per quota fondo sanitario regionale indistinto	4.875.467,78	4.875.467,78
2103	Contributi e trasferimenti correnti da Regione e Prov. Autonoma per quota fondo sanitario regionale vincolato	309.030,33	309.030,33
2104	Contributi e trasferimenti correnti da Regione e Prov. Autonoma extra fondo sanitario vincolato	578.677,81	578.677,81
2105	Altri contributi e trasferimenti correnti da Regione e Prov. Autonoma	4.767.110,54	4.767.110,54
2201	Contributi e trasferimenti correnti da Imprese	3.190.776,24	3.190.776,24
2204	Donazioni da famiglie	1.300,00	1.300,00
ıLTRE ENTRATE CORRENTI		**2.088.464,04**	**2.088.464,04**
3101	Rimborsi assicurativi	152.299,66	152.299,66
3102	Rimborsi spese per personale comandato	73.676,01	73.676,01
3106	Altri concorsi, recuperi e rimborsi	1.130.288,30	1.130.288,30
3201	Fitti attivi	732.198,41	732.198,41
3202	Interessi attivi	1,66	1,66
:ONTRIBUTI E TRASFERIMENTI IN C/CAPITALE		**9.744.630,43**	**9.744.630,43**
5101	Contributi e trasferimenti in c/capitale da Stato	9.089.607,41	9.089.607,41
5103	Contributi e trasferimenti da Regione e Prov. Autonoma per finanziamenti di investimenti e fondo di dotazione	655.023,02	655.023,02
)PERAZIONI FINANZIARIE		**13.735,53**	**13.735,53**
6400	Depositi cauzionali	13.735,53	13.735,53
.NTRATE DERIVANTI DA ACCENSIONE DI PRESTITI		**697.846,38**	**697.846,38**
7100	Anticipazioni di cassa	697.846,38	697.846,38
NCASSI DA REGOLARIZZARE		**0,00**	**0,00**
9998	Incassi da regolarizzare derivanti dalle anticipazioni di cassa (riscossioni codificate dal cassiere)	0,00	0,00
9999	Altri incassi da regolarizzare (riscossioni codificate dal cassiere)	0,00	0,00
OTALE INCASSI		**114.184.571,27**	**114.184.571,27**

PAGAMENTI **SIOPE** **Pagina 1**

Ente Codice	000445008000000
Ente Descrizione	ISTITUTI FISIOTERAPICI OSPITALIERI
Categoria	Strutture sanitarie
Sotto Categoria	ISTITUTI DI RICOVERO E CURA A CARATTERE SCIENTIFICO
Periodo	ANNUALE 2019
Prospetto	PAGAMENTI
Tipo Report	Semplice
Data ultimo aggiornamento	02-lug-2020
Data stampa	07-lug-2020
Importi in EURO	

PAGAMENTI **SIOPE** **Pagina 2**

000445008000000 - ISTITUTI FISIOTERAPICI OSPITALIERI

		Importo nel periodo	Importo a tutto il periodo
PERSONALE		**64.815.572,03**	**64.815.572,03**
1103	Competenze a favore del personale a tempo indeterminato, al netto degli arretrati attribuiti	30.867.074.50	30.867.074.50
1104	Arretrati di anni precedenti al personale a tempo indeterminato	207.13	207.13
1203	Altre ritenute al personale per conto di terzi	2.447.857.92	2.447.857.92
1204	Ritenute previdenziali e assistenziali al personale a tempo indeterminato	13.557.772.09	13.557.772.09
1205	Ritenute erariali a carico del personale a tempo indeterminato	14.688.454.50	14.688.454.50
1304	Contributi obbligatori per il personale a tempo indeterminato	2.200.670.44	2.200.670.44
1305	Contributi previdenza complementare per il personale a tempo indeterminato	1.092.53	1.092.53
1503	Rimborsi spese per personale comandato	6.138.79	6.138.79
1599	Altri oneri per il personale	1.046.304.13	1.046.304.13
ACQUISTO DI BENI		**4.012.490,09**	**4.012.490,09**
2101	Prodotti farmaceutici	1.823.250,32	1.823.250,32
2104	Materiali per la profilassi (vaccini)	2.563.20	2.563.20
2110	Materiali e prodotti per uso veterinario	66.756.61	66.756.61
2112	Dispositivi medici	2.007.330.84	2.007.330.84
2198	Altri acquisti di beni sanitari	69.316.91	69.316.91
2199	Acquisto di beni sanitari derivante da sopravvenienze	28.782.02	28.782.02
2202	Materiali di guardaroba, di pulizia e di convivenza in genere	2.377.31	2.377.31
2204	Supporti informatici e cancelleria	11.008.30	11.008.30
2298	Altri beni non sanitari	1.104.58	1.104.58
ACQUISTI DI SERVIZI		**11.252.405,83**	**11.252.405,83**
3106	Acquisti di servizi sanitari per farmaceutica da privati	1.838.00	1.838.00
3136	Consulenze, collaborazioni, interinale e altre prestazioni di lavoro sanitarie e sociosanitarie da privati	3.730.082.43	3.730.082.43
3137	Altri acquisti di servizi e prestazioni sanitarie da strutture sanitarie pubbliche della Regione/Provincia autonoma di appartentenza	49.643.05	49.643.05
3138	Altri acquisti di servizi e prestazioni sanitarie da altre Amministrazioni pubbliche	16.530.19	16.530.19
3198	Altri acquisti di servizi e prestazioni sanitarie da altri soggetti	26.259.92	26.259.92
3201	Consulenze, collaborazioni, interinale e altre prestazioni di lavoro non sanitarie da strutture sanitarie pubbliche della Regione/Provincia autonoma di appartenenza	6.316.19	6.316.19
3202	Consulenze, collaborazioni, interinale e altre prestazioni di lavoro non sanitarie da altre Amministrazioni pubbliche	19.944.12	19.944.12
3203	Consulenze, collaborazioni, interinale e altre prestazioni di lavoro non sanitarie da privati	1.246.168.24	1.246.168.24
3204	Servizi ausiliari e spese di pulizia	7.000.00	7.000.00
3205	Buoni pasto e mensa per il personale dipendente	68.667.56	68.667.56
3208	Utenze e canoni per telefonia e reti di trasmissione	6.974.05	6.974.05
3210	Utenze e canoni per altri servizi	249.149.85	249.149.85
3211	Assicurazioni	3.164.364.78	3.164.364.78
3212	Assistenza informatica e manutenzione software	575.294.73	575.294.73
3213	Corsi di formazione esternalizzata	123.292.87	123.292.87
3214	Manutenzione ordinaria e riparazioni di immobili e loro pertinenze	40.577.17	40.577.17
3216	Manutenzione ordinaria e riparazioni di attrezzature tecnico-scientifico sanitarie	43.514.38	43.514.38
3218	Altre spese di manutenzione ordinaria e riparazioni	98.735.14	98.735.14
3220	Smaltimento rifiuti	709.429.33	709.429.33
3299	Altre spese per servizi non sanitari	1.068.623.83	1.068.623.83
CONTRIBUTI E TRASFERIMENTI		**127.341,34**	**127.341,34**
4117	Contributi e trasferimenti a Universita'	82.838.64	82.838.64
4199	Contributi e trasferimenti ad Amministrazioni Pubbliche derivanti da sopravvenienze	44.502.70	44.502.70

PAGAMENTI **SIOPE** **Pagina 3**

000445008000000 - ISTITUTI FISIOTERAPICI OSPITALIERI

		Importo nel periodo	Importo a tutto il periodo
ALTRE SPESE CORRENTI		**21.393.604,40**	**21.393.604,40**
5101	Concorsi, recuperi e rimborsi ad Amministrazioni Pubbliche	43.360,54	43.360,54
5103	Altri concorsi, recuperi e rimborsi a soggetti privati	338.398,28	338.398,28
5201	Noleggi	91.304,10	91.304,10
5306	Interessi passivi v/fornitori	1.665,43	1.665,43
5401	IRAP	4.483.274,45	4.483.274,45
5402	IRES	616.551,55	616.551,55
5404	IVA	13.001.618,78	13.001.618,78
5499	Altri tributi	170.390,51	170.390,51
5502	Acquisti di beni e servizi con i fondi economali	10.771,45	10.771,45
5503	Indennita', rimborso spese ed oneri sociali per gli organi direttivi e Collegio sindacale	855.578,58	855.578,58
5504	Commissioni e Comitati	3.476,26	3.476,26
5506	Ritenute erariali su indennita' a organi istituzionali e altri compensi	111.851,82	111.851,82
5507	Contributi previdenziali e assistenziali su indennita' a organi istituzionali e altri compensi	53.907,46	53.907,46
5598	Altri oneri della gestione corrente	1.249.338,93	1.249.338,93
5599	Altre spese correnti derivanti da sopravvenienze	362.116,26	362.116,26
NVESTIMENTI FISSI		**2.909.387,46**	**2.909.387,46**
6102	Fabbricati	539.432,56	539.432,56
6103	Impianti e macchinari	32.910,70	32.910,70
6104	Attrezzature sanitarie e scientifiche	2.145.818,48	2.145.818,48
6105	Mobili e arredi	48.659,40	48.659,40
6199	Altri beni materiali	89.529,57	89.529,57
6200	Immobilizzazioni immateriali	53.036,75	53.036,75
)PERAZIONI FINANZIARIE		**44.427,74**	**44.427,74**
7400	Depositi cauzionali	4.646,99	4.646,99
7910	Ritenute erariali	39.780,75	39.780,75
;PESE PER RIMBORSO DI PRESTITI		**697.846,38**	**697.846,38**
8100	Rimborso anticipazioni di cassa	697.846,38	697.846,38
'AGAMENTI DA REGOLARIZZARE		**0,00**	**0,00**
9997	Pagamenti da regolarizzare per pignoramenti (pagamenti codificati dal cassiere)	0,00	0,00
9998	PAGAMENTI DA REGOLARIZZARE DERIVANTI DAL RIMBORSO DELLE ANTICIPAZIONI DI CASSA (pagamenti codificati dal cassiere)	0,00	0,00
9999	ALTRI PAGAMENTI DA REGOLARIZZARE (pagamenti codificati dal cassiere)	0,00	0,00
'OTALE PAGAMENTI		**105.253.075,27**	**105.253.075,27**

U.O.C. RISORSE ECONOMICHE E BILANCIO
IL DIRETTORE
Dr.ssa Cinzia Bomboni

INDICATORE TEMPESTIVITA' DEI PAGAMENTI ANNO 2019

Pagamenti a cura dell'Ente

1 trim 2019	845.523,31	39.535.242,85	46,76
2 trim 2019	2.968.485,13	318.223.456,00	107,20
3 trim 2019	2.765.249,14	167.347.202,19	60,52
4 trim 2019	3.671.921,45	513.656.605,68	139,89
	10.251.179,03	1.038.762.506,72	101,33

Pagamenti a cura Regione Lazio Accordo Pagamenti

10,14

U.O.C. RISORSE ECONOMICHE E BILANCIO
IL DIRETTORE
Drssa Cinzia Bomboni

PAGINA BIANCA

180150148000