

SENATO DELLA REPUBBLICA

XVIII LEGISLATURA

Doc. XV
n. 457

RELAZIONE DELLA CORTE DEI CONTI AL PARLAMENTO

**sulla gestione finanziaria degli Enti sottoposti a controllo
in applicazione della legge 21 marzo 1958, n. 259**

VENTITRE ENTI PARCO NAZIONALI

(Esercizio 2019)

Comunicata alla Presidenza l'11 agosto 2021

Volume X

DELIBERAZIONE DI CONSIGLIO DIRETTIVO

n.29 del 29.06.2020

Approvazione Rendiconto Generale dell'esercizio finanziario 2019

L'anno 2020 addì 29 del mese di giugno alle ore 11.30 in collegamento da remoto, viene convocato il Consiglio Direttivo su invito del Presidente Donatella Bianchi con l'intervento dei componenti di seguito elencati

Membri	Decreto di nomina	Presenti	Assenti
Donatella Bianchi	DM 232/2019	X	
Fabrizia Pecunia	DM 314/2016	X	
Pierluigi Peracchini	DM 299/2017	X	
Federico Barli	DM 46/2016	X	
Chiara Vicini	DM 73/2019	X	
Santo Grammatico	DM 102/2019	X	
Emanuele Moggia	DM 207/2019	X	
Francesco Villa	DM 207/2019	X	

È presente il Direttore Ing. Patrizio Scarpellini in qualità di segretario verbalizzante e il Revisore dei Conti Dott. Renato Oldoini.

VISTA la Legge Quadro sulle Aree Naturali Protette n. 394 del 6 dicembre 1991, e ss. mm. e ii., che detta i principi fondamentali per l'istituzione e la gestione delle aree naturali protette;

VISTO il Decreto di istituzione del Parco Nazionale delle Cinque Terre del 6 ottobre 1999, pubblicato sulla Gazzetta Ufficiale n. 295 del 17 dicembre 1999;

VISTO il D.M. 12.12.1997 istitutivo dell'Area Marina Protetta delle Cinque Terre ed il Decreto del Ministro dell'Ambiente e della Tutela del Territorio del 09.11.2004 di modifica dell'Area Marina Protetta denominata Cinque Terre;

VISTO il D.M. 20.07.2011 di aggiornamento dell'Area Marina Protetta delle Cinque Terre e il D.M. 20 luglio 2011, n. 189 avente ad oggetto il Regolamento recante la disciplina delle attività consentite nelle diverse zone dell'Area Marina Protetta delle Cinque Terre;



PATRIMONIO MONDIALE DELL'UMANITÀ



VISTO il D.M. 24.02.2015 avente ad oggetto "Approvazione Regolamento di Esecuzione ed Organizzazione dell'Area Marina Protetta delle Cinque Terre", pubblicato sulla Gazzetta Ufficiale n.62 del 16 marzo 2015;

VISTO il Decreto del Ministero dell'Ambiente e della Tutela del Territorio e del Mare DEC/MIN/46 del 01.03.2016 con il quale viene nominato il Consiglio Direttivo dell'Ente Parco Nazionale delle Cinque Terre, e ss.ii.mm.;

VISTO il Decreto del Ministero dell'Ambiente e della Tutela del Territorio e del Mare n. 232 del 07.08.2019, con il quale viene nominata la Dott.ssa Donatella Bianchi Presidente dell'Ente Parco Nazionale delle Cinque Terre;

VISTO il Provvedimento Presidenziale n. 06 del 27.03.2020, avente ad oggetto "Approvazione incarico di Direttore dell'Ente Parco Nazionale delle Cinque Terre in attuazione al Decreto del Ministro dell'Ambiente della Tutela del Territorio e del Mare n. 64 del 10.03.2020";

VISTA la Convocazione del Consiglio Direttivo dell'Ente Parco di cui alla nota protocollo n.5291 del 25.06.2020;

VISTA la Deliberazione del Consiglio Direttivo n.28 del 29.06.2020 relativa al Riaccertamento dei residui attivi e passivi dell'esercizio finanziario 2019 e precedenti;

CONSIDERATO che le variazioni intervenute sulla gestione dei residui attivi e passivi 2019 sono state effettuate ai sensi dell'art. 40 del D.P.R. 97/03, per la formazione del Rendiconto Generale dell'esercizio 2019;

CONSIDERATO che si rende necessario procedere all'approvazione del Rendiconto Generale relativo all'esercizio finanziario 2019;

PRECISATO che gli elaborati al Rendiconto Generale 2019 si compongono dei seguenti allegati previsti dalle vigenti disposizioni legislative:

<i>Conto del Bilancio</i>	
Rendiconto finanziario decisionale	<i>Allegato "A"</i>
Rendiconto finanziario gestionale	<i>Allegato "B"</i>
<i>Conto economico</i>	<i>Allegato "C"</i>
Quadro di riclassificazione dei risultati economici conseguiti	<i>Allegato "D"</i>
<i>Stato patrimoniale</i>	<i>Allegato "E"</i>
<i>Relazione Tecnica e Nota Integrativa</i>	<i>Allegati "F", "G", "H"</i>
<i>Situazione amministrativa</i>	<i>Allegato "I"</i>
<i>Relazione sulla gestione</i>	<i>Allegato "L"</i>
<i>Prospetto delle spese per Missioni e Programmi</i>	<i>Allegato "M"</i>



Parco Nazionale delle Cinque Terre
Area Marina Protetta delle Cinque Terre

Via Discovolo snc Manarola - 19017 Riomaggiore (SP)
Tel. +39 0187 762600
protocollo@parconazionale5terre.it
www.parconazionale5terre.it



<i>Piano finanziario di raccordo D.P.R. 132/2013</i>	<i>Allegato "N"</i>
<i>Indicatore annuale di tempestività dei pagamenti</i>	<i>Allegato "O"</i>
<i>Prospetto di cui all'art.8, comma 1 Dl 66/2014</i>	<i>Allegato "P"</i>
<i>Piano degli indicatori e risultati attesi di bilancio</i>	<i>Allegato "Q"</i>

RILEVATO che il conto della gestione si riassume nelle seguenti risultanze:

Fondo di cassa al 01/01/2019	€ 9.758.033,13
Riscossioni	€ 29.291.708,08
Pagamenti	€ 25.187.466,11
Fondo di cassa al 31/12/2019	€ 13.862.275,10

CONSIDERATO che il Rendiconto Generale dell'esercizio finanziario 2019 presenta un avanzo di amministrazione pari ad euro 1.802.135,11 di cui euro 217.698,96 per fondi vincolati ed euro 1.584.436,15 a fondi disponibili;

RILEVATO che il Conto Economico 2019 si definisce sinteticamente nei seguenti valori:

Conto Economico	Importi
A) Valore della produzione	€ 22.668.042
B) Costi della Produzione	€ 19.194.012
Differenza	€ 3.474.030
C) Proventi e oneri finanziari	€-211
E) Proventi e oneri straordinari	€118.776
Imposte dell'esercizio	€-63.892
Avanzo dell'esercizio	€3.528.703

RILEVATO che nello Stato Patrimoniale 2019 vengono evidenziate Attività per euro 28.637.869, Passività per euro 23.371.095 e un patrimonio netto di euro 5.266.774;

PRESO ATTO che il Collegio dei Revisori dei Conti ha espresso il proprio parere favorevole al Riaccertamento dei Residui Attivi e Passivi ed al Rendiconto Generale per l'esercizio 2019 in data 29.06.2020, verbale n.119 che si allega in copia al presente atto, per farne parte integrante e sostanziale, Allegato "R";

PRESO ATTO che la documentazione sarà sottoposta alla Comunità del Parco Nazionale delle Cinque Terre per l'espressione del parere di competenza;

RITENUTO pertanto di approvare il suddetto Rendiconto Generale 2019;

STANTE il parere rilasciato dal Direttore dell'Ente in ordine alla regolarità tecnica e contabile dell'atto, parte integrante e sostanziale dello stesso;

Con voti unanimi legalmente resi

IL CONSIGLIO DIRETTIVO
DELIBERA

Art. 1

Di approvare le premesse del presente atto;

Art. 2

Di procedere all'approvazione del Rendiconto Generale relativo all'esercizio 2019 secondo gli allegati previsti da DPR 97/2003 che, allegati alla presente deliberazione, ne costituiscono parte integrante e sostanziale, e precisamente:

<i>Conto del Bilancio</i>	
Rendiconto finanziario decisionale	<i>Allegato "A"</i>
Rendiconto finanziario gestionale	<i>Allegato "B"</i>
<i>Conto economico</i>	<i>Allegato "C"</i>
Quadro di riclassificazione dei risultati economici conseguiti	<i>Allegato "D"</i>
<i>Stato patrimoniale</i>	<i>Allegato "E"</i>
<i>Relazione Tecnica e Nota Integrativa</i>	<i>Allegati "F", "G", "H"</i>
<i>Situazione amministrativa</i>	<i>Allegato "I"</i>
<i>Relazione sulla gestione</i>	<i>Allegato "L"</i>
<i>Prospetto delle spese per Missioni e Programmi</i>	<i>Allegato "M"</i>
<i>Piano finanziario di raccordo D.P.R. 132/2013</i>	<i>Allegato "N"</i>
<i>Indicatore annuale di tempestività dei pagamenti</i>	<i>Allegato "O"</i>
<i>Prospetto di cui all'art.8, comma 1 Dl 66/2014</i>	<i>Allegato "P"</i>
<i>Piano degli indicatori e risultati attesi di bilancio</i>	<i>Allegato "Q"</i>

Art.3

Di dare atto che il conto della gestione si riassume nelle seguenti risultanze:

Fondo di cassa al 01/01/2019	€ 9.758.033,13
Riscossioni	€ 29.291.708,08
Pagamenti	€ 25.187.466,11
Fondo di cassa al 31/12/2019	€ 13.862.275,10

Art.4

Di dare atto che il Rendiconto Generale dell'esercizio finanziario 2019 presenta un avanzo di amministrazione pari ad euro 1.387.843,49 di cui euro 187.088,60 per fondi vincolati ed euro 1.200.754,89 a fondi disponibili;

Art.5

Di dare atto che il Conto Economico 2019 si definisce sinteticamente nei seguenti valori:

Conto Economico	Importi
A) Valore della produzione	€ 22.668.042
B) Costi della Produzione	€ 19.194.012
Differenza	€ 3.474.030
C) Proventi e oneri finanziari	€-211
E) Proventi e oneri straordinari	€118.776
Imposte dell'esercizio	€-63.892
Avanzo dell'esercizio	€3.528.703

Art.6

Di dare atto che nello Stato Patrimoniale 2019 vengono evidenziate Attività per euro 28.637.869, Passività per euro 23.371.095 e un patrimonio netto di euro 5.266.774;

Art.7

Di dare atto che sull'elaborato in oggetto il Collegio dei Revisori dei Conti ha espresso il proprio parere favorevole in data 29.06.2020, verbale n.119, che si allega in copia al presente atto, per farne parte integrante e sostanziale, (Allegato "R");

Art.8

Di dare atto che la documentazione sarà sottoposta alla Comunità del Parco Nazionale delle Cinque Terre per l'espressione del parere di competenza;

Art.9

Di prendere atto del parere rilasciato dal Direttore dell'Ente in ordine alla regolarità tecnica e contabile dell'atto, parte integrante del presente atto;

Art.10

Di trasmettere il Rendiconto Generale per l'esercizio 2019 secondo le indicazioni riportate nei documenti che ne costituiscono parte integrante e sostanziale, per l'approvazione, al Ministero dell'Ambiente della Tutela del Territorio e del Mare, nonché al Ministero dell'Economia e delle Finanze, ai sensi dell'art.9 comma 8 della Legge 394/91;

Art.11

Di trasmettere altresì copia conforme all'originale del presente atto, unitamente a tutti gli elaborati che ne costituiscono parte integrante e sostanziale, alla Corte dei Conti;



Ministero dell'Ambiente e della
Tutela del Territorio e del Mare



PARCO
NAZIONALE
DELLE
CINQUE TERRE

Area Marina Protetta delle Cinque Terre


PATRIMONIO MONDIALE DELL'UMANITÀ



Art.12

Di demandare al Direttore Ing. Patrizio Scarpellini la pubblicazione della presente deliberazione all'Albo dell'Ente Parco Nazionale delle Cinque Terre.

Letto, approvato e sottoscritto



IL SEGRETARIO VERBALIZZANTE
Ing. Patrizio Scarpellini



IL PRESIDENTE
Donatella Bianchi

Deliberazione del Consiglio Direttivo

Oggetto: Approvazione Rendiconto Generale dell'esercizio finanziario 2019

VISTO DI REGOLARITA' CONTABILE E TECNICA AI SENSI DELLA NORMATIVA VIGENTE.



Il Direttore
Ing. Patrizio Scarpellini



Parco Nazionale delle Cinque Terre
Area Marina Protetta delle Cinque Terre

Via Discovolo snc Manarola - 19017 Riomaggiore (SP)
Tel. +39 0187 762600
protocollo@parconazionale5terre.it
www.parconazionale5terre.it



Conto del Bilancio

PARCO NAZIONALE DELLE CINQUE TERRE


Allegato 9

(previsto dall'art.39, comma 1)

ESERCIZIO FINANZIARIO 2019

RENDICONTO FINANZIARIO DECISIONALE 2019

Allegato A alla Deliberazione del Consiglio Direttivo n.29 del 29.06.2020



RENDICONTO FINANZIARIO DECISIONALE - ANNO 2019

parco naz. delle cinque terre

PARTE I ENTRATE

CODICE	DENOMINAZIONE	ANNO FINANZIARIO 2019			ANNO FINANZIARIO 2018		
		Residui	Competenza (Accertamenti)	Cassa (Riscossioni)	Residui	Competenza (Accertamenti)	Cassa (Riscossioni)
	Avanzo di amministrazione presunto		0,00	9.758.033,13		0,00	0,00
	Fondo iniziale di cassa						
101	CENTRO DI RESPONSABILITÀ 101 - RESPONSABILE OBIETTIVO 1.1						
101.1	TITOLO I - ENTRATE CORRENTI						
101.1.1	UNITA' PREVISIONALE 3 LIVELLO I - ENTRATE CONTRIBUTIVE						
101.1.1.1	CATEGORIA 1 - ALIQUOTE CONTRIBUTIVE A CARICO DEI DATORI	0,00	0,00	0,00	0,00	0,00	0,00
101.1.1.2	CATEGORIA 2 - QUOTE DI PARTECIPAZIONE DEGLI ISCRITTI	0,00	0,00	0,00	0,00	0,00	0,00
	TOTALE	0,00	0,00	0,00	0,00	0,00	0,00
101.1.2	UNITA' PREVISIONALE 3 LIVELLO II - ENTRATE DERIVANTI DA						
101.1.2.1	CATEGORIA 1 - TRASFERIMENTI DA PARTE DELLO STATO	0,00	2.697.332,36	2.697.332,36	196.500,00	2.638.837,73	2.835.337,73
101.1.2.2	CATEGORIA 2 - TRASFERIMENTI DA PARTE DELLE REGIONI	0,00	215.000,00	82.835,00	0,00	0,00	0,00
101.1.2.3	CATEGORIA 3 - TRASFERIMENTI DA PARTE DEI COMUNI E DELLE	44.800,88	80.736,62	0,00	11.909,24	32.891,64	0,00
101.1.2.4	CATEGORIA 4 - TRASFERIMENTI DA PARTE DI ALTRI ENTI DEL	0,00	31.484,20	0,00	0,00	0,00	0,00
	TOTALE	44.800,88	3.024.553,18	2.780.167,36	208.409,24	2.671.729,37	2.835.337,73
101.1.3	UNITA' PREVISIONALE 3 LIVELLO III - ALTRE ENTRATE						
101.1.3.1	CATEGORIA 1 - ENTRATE DERIVANTI DALLA VENDITA DI BENI E	1.708.709,12	20.116.806,25	20.405.234,26	3.930.650,51	19.864.988,04	19.599.432,03
101.1.3.2	CATEGORIA 2 - REDDITI E PROVENTI PATRIMONIALI	0,00	62.014,81	14,81	0,00	10,79	10,79
101.1.3.3	CATEGORIA 3 - POSTE CORRETIVE E COMPENSATIVE DI USCITE	359,63	24.178,61	24.023,69	359,63	5.637,93	5.637,93
101.1.3.4	CATEGORIA 4 - ENTRATE NON CLASSIFICABILI IN ALTRE VOCI	8.802,43	80,46	741,06	9.176,43	13,98	387,98
	TOTALE	1.717.871,18	20.203.080,13	20.430.013,82	3.940.186,57	19.870.660,74	19.605.468,73
	TOTALE ENTRATE CORRENTI CENTRO DI RESP. Responsabile obiettivo 1.1	1.762.672,06	23.227.633,31	23.210.181,18	4.148.595,81	22.542.390,11	22.440.806,46
	TOTALE GENERALE ENTRATE CORRENTI	1.762.672,06	23.227.633,31	23.210.181,18	4.148.595,81	22.542.390,11	22.440.806,46

RENDICONTO FINANZIARIO DECISIONALE - ANNO 2019

PARTE I ENTRATE

CODICE	DENOMINAZIONE	ANNO FINANZIARIO 2019			ANNO FINANZIARIO 2018		
		Residui	Competenza (Accertamenti)	Cassa (Riscossioni)	Residui	Competenza (Accertamenti)	Cassa (Riscossioni)
101	CENTRO DI RESPONSABILITÀ 101 - RESPONSABILE OBIETTIVO 1.1						
101.2	TITOLO II - ENTRATE IN CONTO CAPITALE						
101.2.1	UNITA' PREVISIONALE 3 LIVELLO I - ENTRATE PER ALIENAZIONE DI BENI						
101.2.1.1	CATEGORIA 1 - ALIENAZIONE DI IMMOBILI E DIRITTI REALI	0,00	0,00	0,00	0,00	0,00	0,00
101.2.1.2	CATEGORIA 2 - ALIENAZIONE DI IMMOBILIZZAZIONI TECNICHE	0,00	0,00	0,00	0,00	0,00	0,00
101.2.1.3	CATEGORIA 3 - REALIZZO DI VALORI MOBILIARI	0,00	0,00	0,00	0,00	0,00	0,00
101.2.1.4	CATEGORIA 4 - RISCOSSIONE DI CREDITI	0,00	0,00	0,00	0,00	0,00	0,00
	TOTALE	0,00	0,00	0,00	0,00	0,00	0,00
101.2.2	UNITA' PREVISIONALE 3 LIVELLO II - ENTRATE DERIVANTI DA						
101.2.2.1	CATEGORIA 1 - TRASFERIMENTI DALLO STATO	1.064.291,00	2.491.566,38	2.221.566,38	0,00	1.064.291,00	0,00
101.2.2.2	CATEGORIA 2 - TRASFERIMENTI DALLE REGIONI	0,00	0,00	0,00	0,00	0,00	0,00
101.2.2.3	CATEGORIA 3 - TRASFERIMENTI DA COMUNI E PROVINCE	0,00	0,00	0,00	0,00	0,00	0,00
101.2.2.4	CATEGORIA 4 - TRASFERIMENTI DA ALTRI ENTI DEL SETTORE	329.378,50	1.578.597,49	978.442,73	123.601,14	414.470,76	208.693,40
	TOTALE	1.393.669,50	4.070.163,87	3.200.009,11	123.601,14	1.478.761,76	208.693,40
101.2.3	UNITA' PREVISIONALE 3 LIVELLO III - ACCENSIONE DI PRESTITI						
101.2.3.1	CATEGORIA 1 - ASSUNZIONE DI MUTUI	0,00	0,00	0,00	0,00	0,00	0,00
101.2.3.2	CATEGORIA 2 - ASSUNZIONE DI ALTRI DEBITI FINANZIARI	0,00	0,00	0,00	0,00	0,00	0,00
101.2.3.3	CATEGORIA 3 - EMISSIONE DI OBBLIGAZIONI	0,00	0,00	0,00	0,00	0,00	0,00
	TOTALE	0,00	0,00	0,00	0,00	0,00	0,00
	TOTALE ENTRATE IN CONTO CAPITALE CENTRO DI RESP. Responsabile obiettivo 1.1	1.393.669,50	4.070.163,87	3.200.009,11	123.601,14	1.478.761,76	208.693,40
	TOTALE GENERALE ENTRATE IN CONTO CAPITALE						
101	CENTRO DI RESPONSABILITÀ 101 - RESPONSABILE OBIETTIVO 1.1	1.393.669,50	4.070.163,87	3.200.009,11	123.601,14	1.478.761,76	208.693,40

RENDICONTO FINANZIARIO DECISIONALE - ANNO 2019

PARTE I ENTRATE

CODICE	DENOMINAZIONE	ANNO FINANZIARIO 2019			ANNO FINANZIARIO 2018		
		Residui	Competenza (Accertamenti)	Cassa (Riscossioni)	Residui	Competenza (Accertamenti)	Cassa (Riscossioni)
101.3	TITOLO III - GESTIONI SPECIALI						
101.3.1	UNITA' PREVISIONALE 3 LIVELLO I - GESTIONI SPECIALI						
101.3.1.1	CATEGORIA 1 - GESTIONI SPECIALI	683.968,00	1.026.239,97	841.848,38	777.118,72	670.176,00	763.326,72
	TOTALE	683.968,00	1.026.239,97	841.848,38	777.118,72	670.176,00	763.326,72
	TOTALE ENTRATE GESTIONI SPECIALI CENTRO DI RESP. Responsabile obiettivo 1.1	683.968,00	1.026.239,97	841.848,38	777.118,72	670.176,00	763.326,72
101.4	TITOLO IV - PARTITE DI GIRO						
101.4.1	UNITA' PREVISIONALE 3 LIVELLO I - ENTRATE AVENTI NATURA DI PARTITE						
101.4.1.1	CATEGORIA 1 - ENTRATI AVENTI NATURA DI PARTITE DI GIRO	0,00	2.039.771,41	2.039.669,41	0,00	1.914.493,14	1.914.493,14
	TOTALE	0,00	2.039.771,41	2.039.669,41	0,00	1.914.493,14	1.914.493,14
	TOTALE ENTRATE PARTITE DI GIRO CENTRO DI RESP. Responsabile obiettivo 1.1	0,00	2.039.771,41	2.039.669,41	0,00	1.914.493,14	1.914.493,14
	TOTALE GENERALE ENTRATE GESTIONI SPECIALI E PARTITE DI GIRO	683.968,00	3.066.011,38	2.881.517,79	777.118,72	2.584.669,14	2.677.819,86
	Riepilogo dei titoli						
	Riepilogo dei titoli Centro di responsabilità amm.va "Responsabile obiettivo						
	TITOLO I	1.762.672,06	23.227.633,31	23.210.181,18	4.148.595,81	22.542.390,11	22.440.806,46
	TITOLO II	1.393.669,50	4.070.163,87	3.200.009,11	123.601,14	1.478.761,76	208.693,40
	TITOLO III	683.968,00	1.026.239,97	841.848,38	777.118,72	670.176,00	763.326,72
	TITOLO IV	0,00	2.039.771,41	2.039.669,41	0,00	1.914.493,14	1.914.493,14
	Totale delle entrate Centro di responsabilità amm.va "Responsabile obiettivo 1.1"	3.840.309,56	30.363.808,56	29.291.708,08	5.049.315,67	26.605.821,01	25.327.319,72
	Riepilogo delle entrate di tutti i Centri di responsabilità amm.va						
	TITOLO I	1.762.672,06	23.227.633,31	23.210.181,18	4.148.595,81	22.542.390,11	22.440.806,46
	TITOLO II	1.393.669,50	4.070.163,87	3.200.009,11	123.601,14	1.478.761,76	208.693,40
	TITOLO III	683.968,00	1.026.239,97	841.848,38	777.118,72	670.176,00	763.326,72
	TITOLO IV	0,00	2.039.771,41	2.039.669,41	0,00	1.914.493,14	1.914.493,14
	TOTALE	3.840.309,56	30.363.808,56	29.291.708,08	5.049.315,67	26.605.821,01	25.327.319,72

RENDICONTO FINANZIARIO DECISIONALE - ANNO 2019

PARTE I ENTRATE

CODICE	DENOMINAZIONE	ANNO FINANZIARIO 2019			ANNO FINANZIARIO 2018		
		Residui	Competenza (Accertamenti)	Cassa (Riscossioni)	Residui	Competenza (Accertamenti)	Cassa (Riscossioni)
	Avanzo di amministrazione utilizzato		0,00			0,00	
	TOTALE GENERALE DELLE ENTRATE	3.840.309,56	30.363.808,56	39.049.741,21	5.049.315,67	26.605.821,01	25.327.319,72

RENDICONTO FINANZIARIO DECISIONALE - ANNO 2019

PARTE II SPESE

CODICE	DENOMINAZIONE	ANNO FINANZIARIO 2019			ANNO FINANZIARIO 2018		
		Residui	Competenza (Impegni)	Cassa (Pagamenti)	Residui	Competenza (Impegni)	Cassa (Pagamenti)
	Disavanzo di amministrazione presunto		0,00			0,00	
101	CENTRO DI RESPONSABILITÀ 101 - RESPONSABILE OBIETTIVO 1.1						
101.1	TITOLO I - SPESE CORRENTI						
101.1.1	UNITA' PREVISIONALE 3 LIVELLO I - FUNZIONAMENTO						
101.1.1.1	CATEGORIA 1 - USCITE PER GLI ORGANI DELL'ENTE	5.038,90	30.926,36	25.952,12	334,81	9.772,58	4.920,49
101.1.1.2	CATEGORIA 2 - ONERI PER IL PERSONALE IN ATTIVITA' DI	58.953,35	469.505,22	443.911,06	52.724,12	471.681,25	459.552,02
101.1.1.3	CATEGORIA 3 - USCITE PER L'ACQUISTO DI BENI DI CONSUMO E	4.923.460,16	16.969.669,50	16.933.752,38	3.447.765,16	16.667.888,24	15.095.992,64
	TOTALE	4.987.452,41	17.470.101,08	17.403.615,56	3.500.824,09	17.149.342,07	15.560.465,15
101.1.2	UNITA' PREVISIONALE 3 LIVELLO II - INTERVENTI DIVERSI						
101.1.2.1	CATEGORIA 1 - USCITE PER PRESTAZIONI ISTITUZIONALI	1.018.348,90	525.982,83	252.986,71	1.031.347,47	297.745,50	309.127,89
101.1.2.2	CATEGORIA 2 - TRASFERIMENTI PASSIVI	0,00	0,00	0,00	0,00	0,00	0,00
101.1.2.3	CATEGORIA 3 - ONERI FINANZIARI	145,18	226,09	40,32	277,12	1.214,47	1.069,29
101.1.2.4	CATEGORIA 4 - ONERI TRIBUTARI	222.268,73	3.456.824,12	3.652.464,45	220.287,26	3.408.239,16	3.383.915,53
101.1.2.5	CATEGORIA 5 - POSTE CORRETTIVE E COMPENSATIVE DI	0,00	0,00	0,00	0,00	0,00	0,00
101.1.2.6	CATEGORIA 6 - USCITE NON CLASSIFICABILI IN ALTRE VOCI	41.296,00	166.303,38	143.970,79	22.394,00	178.136,20	159.234,19
	TOTALE	1.282.058,81	4.149.336,42	4.049.462,27	1.274.305,85	3.885.335,33	3.853.346,90
101.1.4	UNITA' PREVISIONALE 3 LIVELLO IV - TRATTAMENTI DI QUIESCENZA,						
101.1.4.1	CATEGORIA 1 - ONERI PER IL PERSONALE IN QUIESCENZA	0,00	0,00	0,00	0,00	0,00	0,00
101.1.4.2	CATEGORIA 2 - ACCANTONAMENTO AL TRATTAMENTO DI FINE	0,00	0,00	0,00	0,00	0,00	0,00
	TOTALE	0,00	0,00	0,00	0,00	0,00	0,00
	TOTALE USCITE CORRENTI CENTRO DI RESP. Responsabile obiettivo 1.1	6.269.511,22	21.619.437,50	21.453.077,83	4.775.129,94	21.034.677,40	19.413.812,05
	TOTALE GENERALE USCITE CORRENTI	6.269.511,22	21.619.437,50	21.453.077,83	4.775.129,94	21.034.677,40	19.413.812,05

RENDICONTO FINANZIARIO DECISIONALE - ANNO 2019

PARTE II SPESE

CODICE	DENOMINAZIONE	ANNO FINANZIARIO 2019			ANNO FINANZIARIO 2018		
		Residui	Competenza (Impegni)	Cassa (Pagamenti)	Residui	Competenza (Impegni)	Cassa (Pagamenti)
101	CENTRO DI RESPONSABILITÀ 101 - RESPONSABILE OBIETTIVO 1.1						
101.2	TITOLO II - SPESE IN CONTO CAPITALE						
101.2.1	UNITA' PREVISIONALE 3 LIVELLO I - INVESTIMENTI						
101.2.1.1	CATEGORIA 1 - ACQUISIZIONE DI BENI DI USO DUREVOLE ED	4.030.192,45	5.342.844,50	1.118.854,76	4.152.254,52	2.541.694,58	629.922,48
101.2.1.2	CATEGORIA 2 - ACQUISIZIONI DI IMMOBILIZZAZIONI TECNICHE	42.500,00	40.000,00	36.000,00	42.500,00	0,00	0,00
	TOTALE	4.072.692,45	5.382.844,50	1.154.854,76	4.194.754,52	2.541.694,58	629.922,48
101.2.4	UNITA' PREVISIONALE 3 LIVELLO IV - ACCANTONAMENTO PER RIPRISTINO						
101.2.4.1	CATEGORIA 1 - ACCANTONAMENTO PER RIPRISTINO	0,00	0,00	0,00	0,00	0,00	0,00
	TOTALE	0,00	0,00	0,00	0,00	0,00	0,00
	TOTALE USCITE IN CONTO CAPITALE CENTRO DI RESP. Responsabile obiettivo 1.1	4.072.692,45	5.382.844,50	1.154.854,76	4.194.754,52	2.541.694,58	629.922,48
	TOTALE GENERALE USCITE IN CONTO CAPITALE	4.072.692,45	5.382.844,50	1.154.854,76	4.194.754,52	2.541.694,58	629.922,48
101	CENTRO DI RESPONSABILITÀ 101 - RESPONSABILE OBIETTIVO 1.1						
101.3	TITOLO III - GESTIONI SPECIALI						
101.3.1	UNITA' PREVISIONALE 3 LIVELLO I - GESTIONI SPECIALI						
101.3.1.1	CATEGORIA 1 - GESTIONI SPECIALI	1.444.699,43	1.026.239,97	275.116,46	984.071,32	670.176,00	209.547,89
	TOTALE	1.444.699,43	1.026.239,97	275.116,46	984.071,32	670.176,00	209.547,89
	TOTALE USCITE GESTIONI SPECIALI CENTRO DI RESP. Responsabile obiettivo 1.1	1.444.699,43	1.026.239,97	275.116,46	984.071,32	670.176,00	209.547,89
101.4	TITOLO IV - PARTITE DI GIRO						
101.4.1	UNITA' PREVISIONALE 3 LIVELLO I - SPESE AVENTI NATURA DI PARTITE DI						
101.4.1.1	CATEGORIA 1 - USCITE AVENTI NATURA DI PARTITE DI GIRO	423.596,10	2.039.771,41	2.304.417,06	259.964,63	1.914.493,14	1.750.861,67
	TOTALE	423.596,10	2.039.771,41	2.304.417,06	259.964,63	1.914.493,14	1.750.861,67
	TOTALE USCITE PARTITE DI GIRO CENTRO DI RESP. Responsabile obiettivo 1.1	423.596,10	2.039.771,41	2.304.417,06	259.964,63	1.914.493,14	1.750.861,67

RENDICONTO FINANZIARIO DECISIONALE - ANNO 2019

PARTE II SPESE

CODICE	DENOMINAZIONE	ANNO FINANZIARIO 2019			ANNO FINANZIARIO 2018		
		Residui	Competenza (Impegni)	Cassa (Pagamenti)	Residui	Competenza (Impegni)	Cassa (Pagamenti)
	TOTALE GENERALE USCITE PER PARTITE DI GIRO E GESTIONI SPECIALI	1.868.295,53	3.066.071,38	2.579.533,52	1.244.035,95	2.584.669,14	1.960.409,56
	Riepilogo dei titoli						
	Riepilogo dei titoli Centro di responsabilità amm.va "Responsabile obiettivo						
	Titolo I	6.269.511,22	21.619.437,50	21.453.077,83	4.775.129,94	21.034.677,40	19.413.812,05
	Titolo II	4.072.692,45	5.382.844,50	1.154.854,76	4.194.754,52	2.541.694,58	629.922,48
	Titolo III	1.444.699,43	1.026.239,97	275.116,46	984.071,32	670.176,00	209.547,89
	Titolo IV	423.596,10	2.039.771,41	2.304.417,06	259.964,63	1.914.493,14	1.750.861,67
	Totale delle uscite Centro di responsabilità amm.va "Responsabile obiettivo 1.1"	12.210.499,20	30.068.293,38	25.187.466,11	10.213.920,41	26.161.041,12	22.004.144,09
	Riepilogo delle uscite di tutti i Centri di responsabilità amm.va						
	Titolo I	6.269.511,22	21.619.437,50	21.453.077,83	4.775.129,94	21.034.677,40	19.413.812,05
	Titolo II	4.072.692,45	5.382.844,50	1.154.854,76	4.194.754,52	2.541.694,58	629.922,48
	Titolo III	1.444.699,43	1.026.239,97	275.116,46	984.071,32	670.176,00	209.547,89
	Titolo IV	423.596,10	2.039.771,41	2.304.417,06	259.964,63	1.914.493,14	1.750.861,67
	TOTALE	12.210.499,20	30.068.293,38	25.187.466,11	10.213.920,41	26.161.041,12	22.004.144,09
	Disavanzo di amministrazione		0,00			0,00	
	TOTALE GENERALE DELLE SPESE	12.210.499,20	30.068.293,38	25.187.466,11	10.213.920,41	26.161.041,12	22.004.144,09

Conto del Bilancio

PARCO NAZIONALE DELLE CINQUE TERRE


Allegato 10

(previsto dall'art.39, comma 1)

ESERCIZIO FINANZIARIO 2019

RENDICONTO FINANZIARIO GESTIONALE 2019

Allegato B alla Deliberazione del Consiglio Direttivo n.29 del 29.06.2020



RENDICONTO FINANZIARIO GESTIONALE - ANNO 2019

parco naz. delle cinque terre

PARTE I ENTRATE

codice	Denominazione	Gestione di competenza							Gestione dei residui attivi							Gestione di cassa			Totale dei residui attivi al termine dell'esercizio (9+15)
		Previsioni	Somme accertate		Differenze in +/- (10-7) o in - (7-10) rispetto alle previsioni		Residui all'inizio dell'esercizio	Riscossi	Rimasti da riscuotere (16-14)	Totale (14+15)	Variazioni in +/- (16-13) o in - (13-16)	Previsioni	Riscossioni	Differenze in +/- (20-19) o in - (19-20) rispetto alle previsioni					
N.		Iniziali	Variazioni in aumento (7-4) o diminuzione (4-7)	Definitive (4+5-6)	Riscosse	Rimaste da riscuotere (10-6)	Totale accertamenti (8+9)	11-12	13	14	15	16	17-18	19	20	21-22	23		
1-2	3																		
	Avanzo di amministrazione presunto Fondo iniziale di cassa presunto	0,00	0,00	0,00									17-18	19	20	21-22	23		
	9.758.033,13																		
101	CENTRO DI RESPONSABILITÀ 101 - RESPONSABILE OBIETTIVO 1.1																		
101.1	TITOLO I - ENTRATE CORRENTI																		
101.1.2	UNITA' PREVISIONALE 3 LIVELLO II - ENTRATE DERIVANTI DA TRASFERIMENTI CORRENTI	2.228.792,85	104.000,01	2.333.792,86	2.333.792,86	0,00	2.333.792,86	0,00	0,00	0,00	0,00	0,00	0,00	2.415.282,86	2.333.792,86	-81.500,00	0,00		
101.1.2.1	CATEGORIA 1 - TRASFERIMENTI DA PARTE DELLO STATO	345.382,53	18.175,97	363.558,50	363.559,50	0,00	363.559,50	0,00	0,00	0,00	0,00	0,00	0,00	363.559,50	363.559,50	0,00	0,00		
3010	CONTRIBUTO ORDINARIO MINISTERO DELL'AMBIENTE																		
3020	CONTRIBUTO DEL MINISTERO DELL'AMBIENTE PER I PARCHI DI NUOVA ISTITUZIONE																		
	TOTALE CATEGORIA 1 - TRASFERIMENTI DA PARTE DELLO STATO	2.575.165,38	122.176,99	2.697.342,36	2.697.342,36	0,00	2.697.342,36	0,00	0,00	0,00	0,00	0,00	0,00	2.778.832,36	2.697.342,36	-81.500,00	0,00		
101.1.2.2	CATEGORIA 2 - TRASFERIMENTI DA PARTE DELLE REGIONI	200.000,00	15.000,00	215.000,00	82.835,00	132.165,00	215.000,00	0,00	0,00	0,00	0,00	0,00	0,00	215.000,00	82.835,00	-132.165,00	132.165,00		
4070	TRASFERIMENTI CORRENTI DALLA REGIONE LIGURIA																		
	TOTALE CATEGORIA 2 - TRASFERIMENTI DA PARTE DELLE REGIONI	200.000,00	15.000,00	215.000,00	82.835,00	132.165,00	215.000,00	0,00	0,00	0,00	0,00	0,00	0,00	215.000,00	82.835,00	-132.165,00	132.165,00		
101.1.2.3	CATEGORIA 3 - TRASFERIMENTI DA PARTE DEI COMUNI E DELLE PROVINCE	0,00	80.736,62	80.736,62	0,00	80.736,62	80.736,62	0,00	44.800,88	0,00	44.800,88	44.800,88	0,00	82.645,86	0,00	-92.645,86	125.537,50		
4020	TRASFERIMENTI CORRENTI DA COMUNI																		
	TOTALE CATEGORIA 3 - TRASFERIMENTI DA PARTE DEI COMUNI E DELLE PROVINCE	0,00	80.736,62	80.736,62	0,00	80.736,62	80.736,62	0,00	44.800,88	0,00	44.800,88	44.800,88	0,00	82.645,86	0,00	-92.645,86	125.537,50		
101.1.2.4	CATEGORIA 4 - TRASFERIMENTI DA PARTE DI ALTRI ENTI DEL SETTORE PUBBLICO	0,00	31.484,20	31.484,20	0,00	31.484,20	31.484,20	0,00	0,00	0,00	0,00	0,00	0,00	31.484,20	0,00	-31.484,20	31.484,20		
5010	TRASFERIMENTI DA ALTRI ENTI E PARCHI																		
	TOTALE CATEGORIA 4 - TRASFERIMENTI DA PARTE DI ALTRI ENTI DEL SETTORE PUBBLICO	0,00	31.484,20	31.484,20	0,00	31.484,20	31.484,20	0,00	0,00	0,00	0,00	0,00	0,00	31.484,20	0,00	-31.484,20	31.484,20		

PARTE I ENTRATE

codice	Denominazione	Gestione di competenza										Gestione dei residui attivi					Gestione di cassa			totale dei residui attivi al termine dell'esercizio (9+15)
		Previsioni			Somme accertate			Differenze in + (-) o in - (7-10) rispetto alle previsioni				Residui all'inizio dell'esercizio	Riscossi	Rimasti da riscuotere (16-14)	Totali (14+15)	Variazioni in + (-) o in - (16-13) o in - (19-16)	Previsioni	Riscossioni	Differenze in + (-) o in - (20-19) o in - (19-20) rispetto alle previsioni	
N.		4	5-6	7	8	9	10	11-12	13	14	15	16	17-18	19	20	21-22	23			
1-2	3																			
101.1.3	UNITA' PREVISIONALE 3 LIVELLO III - ALTRE ENTRATE																			
101.1.3.1	CATEGORIA 1 - ENTRATE DERIVANTI DALLA VENDITA DI BENI E DALLA PRESTAZIONE DI SERVIZI																			
7050	ALTRI PROVENTI	16.665,00	0,00	16.665,00	8.332,50	8.332,50	16.665,00	0,00	9.721,25	9.721,25	0,00	9.721,25	0,00	23.984,98	18.053,75	-5.911,23	8.332,50			
7080	PROVENTI DA SERVIZI TURISTICI E ARTICOLI PROMOZIONALI	8.934.350,00	10.200.000,00	19.134.350,00	18.925.510,10	210.000,00	18.536.510,10	-597.839,90	1.311.224,80	223.183,30	1.088.041,30	1.311.224,60	0,00	22.743.912,70	18.549.693,40	-4.194.219,30	1.298.041,30			
7090	IVA A CREDITO SU OPERAZIONI COMMERCIALI	950.000,00	900.000,00	1.850.000,00	1.449.723,84	113.907,31	1.563.631,15	-286.368,85	387.763,27	387.763,27	0,00	387.763,27	0,00	1.650.000,00	1.837.487,11	-12.512,89	113.907,31			
	TOTALE CATEGORIA 1 - ENTRATE DERIVANTI DALLA VENDITA DI BENI E DALLA PRESTAZIONE DI SERVIZI	9.991.015,00	11.100.000,00	21.091.015,00	19.784.566,44	332.239,81	20.116.306,25	-864.206,75	1.708.709,12	620.667,82	1.088.041,30	1.708.709,12	0,00	24.617.877,68	20.405.234,26	-4.212.643,42	1.420.281,11			
101.1.3.2	CATEGORIA 2 - REDDITI E PROVENTI PATRIMONIALI																			
8010	ENTRATE PER PLUSVALENZE SU VENDITA BENI DELL'ENTE	0,00	62.000,00	62.000,00	0,00	62.000,00	62.000,00	0,00	0,00	0,00	0,00	0,00	0,00	62.000,00	0,00	-62.000,00	62.000,00			
8030	INTERESSI ATTIVI SU C.C.	500,00	0,00	500,00	14,81	0,00	14,81	-485,19	0,00	0,00	0,00	0,00	0,00	500,00	14,81	-485,19	0,00			
	TOTALE CATEGORIA 2 - REDDITI E PROVENTI PATRIMONIALI	500,00	62.000,00	62.500,00	14,81	62.000,00	62.014,81	-485,19	0,00	0,00	0,00	0,00	0,00	62.500,00	14,81	-485,19	62.000,00			
101.1.3.3	CATEGORIA 3 - POSTE CORRETTIVE E COMPENSATIVE DI USCITE CORRENTI																			
9010	RECUPERI E RIMBORSI DIVERSI	10.000,00	16.653,88	26.653,88	24.023,89	154,92	24.178,61	-2.475,27	359,63	0,00	359,63	359,63	0,00	27.013,51	24.023,89	-2.989,62	514,55			
	TOTALE CATEGORIA 3 - POSTE CORRETTIVE E COMPENSATIVE DI USCITE CORRENTI	10.000,00	16.653,88	26.653,88	24.023,89	154,92	24.178,61	-2.475,27	359,63	0,00	359,63	359,63	0,00	27.013,51	24.023,89	-2.989,62	514,55			
101.1.3.4	CATEGORIA 4 - ENTRATE NON CLASSIFICABILI IN ALTRE VOCI																			
6010	ENTRATE VARIE PER DIRITTI DI SEGRETERIA	500,00	0,00	500,00	50,46	0,00	50,46	-449,54	0,00	0,00	0,00	0,00	0,00	506,02	50,46	-555,56	0,00			
10010	PROVENTI PER CONCILIAZIONI AMMINDE	2.500,00	0,00	2.500,00	0,00	0,00	0,00	-2.500,00	8.802,43	660,60	8.141,83	8.802,43	0,00	11.646,43	660,60	-10.985,63	8.141,83			
10030	PROVENTI DA RILASCIO DI TESSERINI PER LA RACCOLTA DEI FUNGHI	100,00	0,00	100,00	30,00	0,00	30,00	-70,00	0,00	0,00	0,00	0,00	0,00	100,00	30,00	-70,00	0,00			
	TOTALE CATEGORIA 4 - ENTRATE NON CLASSIFICABILI IN ALTRE VOCI	3.100,00	0,00	3.100,00	80,46	0,00	80,46	-3.019,54	8.802,43	660,60	8.141,83	8.802,43	0,00	12.352,45	741,06	-11.591,39	8.141,83			
	TOTALE ENTRATE CORRENTI CENTRO DI RESP. Responsabile obiettivo 1.1	12.689.770,38	11.428.051,88	24.117.822,06	22.598.852,76	638.780,55	23.227.633,31	-390.188,75	1.762.672,06	621.328,42	1.141.343,64	1.762.672,06	0,00	27.837.686,06	23.210.181,16	-4.627.504,86	1.780.124,19			
	TOTALE GENERALE ENTRATE CORRENTI	12.689.770,38	11.428.051,88	24.117.822,06	22.598.852,76	638.780,55	23.227.633,31	-390.188,75	1.762.672,06	621.328,42	1.141.343,64	1.762.672,06	0,00	27.837.686,06	23.210.181,16	-4.627.504,86	1.780.124,19			

RENDICONTO FINANZIARIO GESTIONALE - ANNO 2019

parco naz. delle cinque terre

PARTE I ENTRATE

codice	Denominazione	Gestione di competenza							Gestione dei residui attivi					Gestione di cassa			Totale dei residui attivi al termine dell'esercizio (9+15)
		Previsioni	Somme accertate			Differenze in + (-) o in - (7-10) rispetto alle previsioni	Rimasti da riscuotere (14-15)	Totale (14+15)	Variazioni in + (-) (16-17) o in - (13-16)	Previsioni	Riscossioni	Differenze in + (-) (19-20) o in - (12-20) rispetto alle previsioni	Gestione di cassa				
			Iniziali	Variazioni in aumento (-) o diminuzione (+)	Definitive (4+5-6)								Riscosse	Rimaste da riscuotere (10-6)	Totale accertamenti (8+9)	Riscossi	
N.	4	5-6	7	8	9	10	11-12	13	14	15	16	17-18	19	20	21-22	23	
101	CENTRO DI RESPONSABILITÀ 101 - RESPONSABILE OBIETTIVO 1.1																
101.2	TITOLO II - ENTRATE IN CONTO CAPITALE																
101.2.2	UNITA' PREVISIONALE 3 LIVELLO II - ENTRATE DERIVANTI DA TRASFERIMENTI IN CONTO CAPITALE																
101.2.2.1	CATEGORIA 1 - TRASFERIMENTI DALLLO STATO																
15010	CONTRIBUTO STRAORDINARIO PER L'AMMINISTRAZIONE GENERALE	270.000,00	2.221.566,38	2.491.566,38	2.221.566,38	270.000,00	2.491.566,38	0,00	2.491.566,38	1.064.291,00	1.064.291,00	0,00	2.491.566,38	2.221.566,38	-270.000,00	1.334.291,00	
101.2.2.4	CATEGORIA 4 - TRASFERIMENTI DA ALTRI ENTI DEL SETTORE PUBBLICO																
18011	ENTRATE DA PROGETTO "GIREPAW"	150.028,27	0,00	150.028,27	0,00	150.028,27	150.028,27	0,00	150.028,27	33.946,41	33.946,41	0,00	150.028,27	37.060,32	-236.920,45	183.974,88	
18012	ENTRATE DA PROGETTO "MAREGOT"	126.199,56	0,00	126.199,56	0,00	126.199,56	126.199,56	0,00	126.199,56	55.003,63	55.003,63	0,00	126.199,56	26.463,85	-99.735,71	181.203,19	
18013	ENTRATE DA PROGETTO "RELIFE"	17.160,60	0,00	17.160,60	0,00	17.160,60	17.160,60	0,00	17.160,60	22.860,80	22.860,80	0,00	17.160,60	22.860,80	-17.160,60	17.160,60	
18014	ENTRATE DA PROGETTO "MEDSALITTER"	96.956,66	0,00	96.956,66	0,00	96.956,66	96.956,66	0,00	96.956,66	69.976,75	69.976,75	0,00	96.956,66	60.093,36	-238.767,12	166.933,41	
18015	ENTRATE DA PROGETTO "LIFE CYSTOSEIRA" - LIFE 16 NAT/17/000916	16.328,00	0,00	16.328,00	0,00	16.328,00	16.328,00	0,00	16.328,00	11.604,00	11.604,00	0,00	16.328,00	0,00	-16.328,00	27.932,00	
18016	ENTRATE DA PROGETTO "WINE SENSES"	0,00	0,00	0,00	0,00	0,00	0,00	0,00	0,00	0,00	0,00	0,00	0,00	0,00	0,00	0,00	
18017	ENTRATE DA PROGETTO "STONEWALLSFORLIFE" LIFE 18CCAJ/001145	0,00	611.924,40	611.924,40	611.924,40	0,00	611.924,40	0,00	611.924,40	0,00	0,00	0,00	611.924,40	611.924,40	0,00	0,00	
18018	ENTRATE "PROGETTO INTERVENTI ADEGUAMENTO DELLA RETE SENSITIVICA - PSR - BANCO SOTTOMISURA 7.5.4A	0,00	560.000,00	560.000,00	560.000,00	340.000,00	560.000,00	0,00	560.000,00	0,00	0,00	0,00	560.000,00	220.000,00	-340.000,00	340.000,00	
101.2.2.4	TOTALE CATEGORIA 4 - TRASFERIMENTI DA ALTRI ENTI DEL SETTORE PUBBLICO	405.673,09	1.171.924,40	1.578.597,49	831.924,40	746.673,09	1.578.597,49	0,00	1.578.597,49	170.536,79	170.536,79	0,00	1.578.597,49	978.442,73	-945.911,88	917.209,88	
101.2.2.2	TOTALE ENTRATE IN CONTO CAPITALE CENTRO DI RESP. RESPONSABILE obiettivo 1.1	676.673,09	3.393.490,78	4.070.163,87	3.053.490,78	1.016.673,09	4.070.163,87	0,00	4.070.163,87	1.234.821,79	1.234.821,79	0,00	4.070.163,87	3.200.009,11	-1.215.911,88	2.251.494,88	
101.2.2.2	TOTALE GENERALE ENTRATE IN CONTO CAPITALE	676.673,09	3.393.490,78	4.070.163,87	3.053.490,78	1.016.673,09	4.070.163,87	0,00	4.070.163,87	1.234.821,79	1.234.821,79	0,00	4.070.163,87	3.200.009,11	-1.215.911,88	2.251.494,88	
101	CENTRO DI RESPONSABILITÀ 101 - RESPONSABILE OBIETTIVO 1.1																

PARTE I ENTRATE

codice	Denominazione	Gestione di competenza					Gestione dei residui attivi					Gestione di cassa			Totale dei residui attivi al termine dell'esercizio (9+15)			
		Previsioni		Somme accertate			Residui all'inizio dell'esercizio	Riscossi	Rimasti da riscuotere (16-14)	Totali (14+15)	Variazioni in + (16-13) o in - (15-16)	Previsioni	Riscossioni	Differenze in + (20-19) o in - (19-20) rispetto alle previsioni				
N.	3	4	5-6	7	8	9									10	11-12	13	14
101.3	TITOLO III - GESTIONI SPECIALI																	
101.3.1	UNITA' PREVISIONALE 3 LIVELLO I - GESTIONI SPECIALI																	
101.3.1.1	CATEGORIA 1 - GESTIONI SPECIALI																	
23010	CONTRIBUTO ORDINARIO DEL MINISTERO DELL'AMBIENTE PER AREA MARINA PROTETTA	112.830,03	131.206,29	244.036,32	244.036,32	0,00	244.036,32	0,00	20.000,00	0,00	20.000,00	20.000,00	0,00	305.256,52	244.036,32	-61.222,20	20.000,00	
23030	RECUPERI E RIMBORSI DIVERSI PER L'AREA MARINA PROTETTA	0,00	6.851,70	6.851,70	6.851,70	0,00	6.851,70	0,00	0,00	0,00	0,00	0,00	0,00	6.851,70	6.851,70	0,00	0,00	
23035	PROVENTI DA SANZIONI PER VIOLAZIONI IN AMP	10.000,00	20.000,00	30.000,00	30.000,00	0,00	30.000,00	0,00	8.246,51	1.772,04	8.474,47	8.246,51	0,00	33.246,51	11.670,14	-21.576,37	26.576,37	
23045	ENTRATE PER DIRITTI DI SEGRETERIA AMP	300.000,00	600.000,00	600.000,00	600.000,00	0,00	579.054,70	-20.945,30	235,52	235,52	0,00	235,52	0,00	600.022,35	579.260,22	-20.732,13	0,00	
23050	CONTRIBUTO IN CONTO CAPITALE PER L'AREA MARINA PROTETTA	0,00	166.297,25	166.297,25	166.297,25	0,00	166.297,25	0,00	655.485,97	0,00	655.485,97	655.485,97	0,00	821.783,22	0,00	-821.783,22	821.783,22	
	TOTALE CATEGORIA 1 - GESTIONI SPECIALI	422.830,03	624.355,24	1.047.185,27	1.047.185,27	0,00	1.026.239,97	-20.945,30	683.968,00	2.007,56	681.960,44	683.968,00	0,00	1.767.162,30	841.848,38	-925.313,92	868.359,59	
	TOTALE ENTRATE GESTIONI SPECIALI CENTRO DI RESP. Responsabile obiettivo 1.1	422.830,03	624.355,24	1.047.185,27	1.047.185,27	0,00	1.026.239,97	-20.945,30	683.968,00	2.007,56	681.960,44	683.968,00	0,00	1.767.162,30	841.848,38	-925.313,92	868.359,59	
101.4	TITOLO IV - PARTITE DI GIRO																	
101.4.1	UNITA' PREVISIONALE 3 LIVELLO I - ENTRATE AVENTI NATURA DI PARTITE DI GIRO																	
101.4.1.1	CATEGORIA 1 - ENTRATI AVENTI NATURA DI PARTITE DI GIRO																	
22010	RITENUTE ERARIALI AL PERSONALE DIPENDENTE INCARICATO E COMANDATO	150.000,00	0,00	150.000,00	150.000,00	0,00	136.526,74	-13.473,26	0,00	0,00	0,00	0,00	0,00	179.789,88	136.526,74	-43.257,14	0,00	
22020	RITENUTE PREVIDENZIALI ED ASSISTENZIALI	46.000,00	0,00	46.000,00	46.000,00	0,00	8.385,30	-36.614,70	0,00	0,00	0,00	0,00	0,00	68.770,82	8.385,30	-50.325,52	0,00	
22030	RITENUTE VARIE	10.000,00	0,00	10.000,00	10.000,00	0,00	1.204,55	-8.795,45	0,00	0,00	0,00	0,00	0,00	10.000,00	1.204,55	-8.795,45	0,00	
22031	RITENUTA PER SCISIONE CONTABILE (SPLIT PAYMENT) AMBITO ISTITUZIONALE	200.000,00	200.000,00	400.000,00	400.000,00	0,00	292.191,65	-107.808,35	0,00	0,00	0,00	0,00	0,00	400.000,00	292.191,65	-107.808,35	0,00	
22032	RITENUTA PER SCISIONE CONTABILE (SPLIT PAYMENT) AMBITO COMMERCIALE	950.000,00	900.000,00	1.850.000,00	1.850.000,00	0,00	1.563.831,15	-286.368,85	0,00	0,00	0,00	0,00	0,00	1.850.000,00	1.563.831,15	-286.368,85	0,00	
22040	RESTITUZIONE TRATTENUTE PER CONTO DI TERZI	500,00	0,00	500,00	500,00	0,00	102,00	-398,00	0,00	0,00	0,00	0,00	0,00	620,00	0,00	-620,00	102,00	
22045	PARTITE IN SOSPESO	0,00	50.000,00	50.000,00	50.000,00	0,00	8.333,00	-41.667,00	0,00	0,00	0,00	0,00	0,00	50.000,00	8.333,00	-41.667,00	0,00	
22050	ANTICIPAZIONI FONDO ECONOMATO	5.000,00	0,00	5.000,00	5.000,00	0,00	0,00	-5.000,00	0,00	0,00	0,00	0,00	0,00	5.000,00	0,00	-5.000,00	0,00	
22060	ANTICIPAZIONI VARIE	10.000,00	15.000,00	25.000,00	25.000,00	0,00	13.307,24	-11.692,76	0,00	0,00	0,00	0,00	0,00	25.000,00	13.307,24	-11.692,76	0,00	
22070	RITENUTE D'ACCONTO SU PRESTAZIONI PROFESSIONALI	50.000,00	0,00	50.000,00	50.000,00	0,00	16.089,78	-33.910,22	0,00	0,00	0,00	0,00	0,00	50.000,00	16.089,78	-33.910,22	0,00	
	TOTALE CATEGORIA 1 - ENTRATI AVENTI NATURA DI PARTITE DI GIRO	1.420.500,00	1.165.000,00	2.585.500,00	2.585.500,00	0,00	2.039.669,41	-545.728,59	0,00	0,00	0,00	0,00	0,00	2.629.114,70	2.039.669,41	-589.445,29	102,00	
	TOTALE ENTRATE PARTITE DI GIRO CENTRO DI RESP. Responsabile obiettivo 1.1	1.420.500,00	1.165.000,00	2.585.500,00	2.585.500,00	0,00	2.039.669,41	-545.728,59	0,00	0,00	0,00	0,00	0,00	2.629.114,70	2.039.669,41	-589.445,29	102,00	
	TOTALE GENERALE ENTRATE GESTIONI SPECIALI E PARTITE DI GIRO	1.843.330,03	1.789.355,24	3.632.685,27	3.632.685,27	0,00	2.879.510,23	-566.673,89	683.968,00	2.007,56	681.960,44	683.968,00	0,00	4.396.277,00	2.881.517,79	-1.514.759,21	868.461,59	

PARTE I ENTRATE

codice	Denominazione	Gestione di competenza							Gestione dei residui attivi					Gestione di cassa			Totale dei residui attivi al termine dell'esercizio (9+15)
		Previsioni		Somme accertate		Differenze in + (-) o in - (7-10) rispetto alle previsioni			Residui all'inizio dell'esercizio	Riscossi	Rimasti da riscuotere (16-14)	Totali (14+15)	Variazioni in + (-) o in - (13-16)	Previsioni	Riscossioni	Differenza in + (-) o in - (19-20) rispetto alle previsioni	
N.		iniziali	Variazioni in aumento (7-4) o diminuzione (4-7)	Definitive (4+5-6)	Riscosse	Rimasto da riscuotere (10-9)	Totale accertamenti (8+9)	11-12	13	14	15	16	17-18	19	20	21-22	23
1-2	3	4	5-6	7	8	9	10	11-12	13	14	15	16	17-18	19	20	21-22	23
	Riepilogo dei titoli																
	Riepilogo dei titoli Centro di responsabilità amm.va "Responsabile obiettivo 1.1"																
	Titolo I	12.689.770,38	11.428.051,68	24.117.822,06	22.588.852,76	638.780,55	23.227.633,31	-890.188,75	1.762.672,06	621.328,42	1.141.343,64	1.762.672,06	0,00	27.837.686,06	23.210.181,18	-4.627.504,88	1.760.124,19
	Titolo II	676.673,09	3.393.490,78	4.070.163,87	3.053.490,78	1.016.673,09	4.070.163,87	0,00	1.393.669,50	146.518,33	1.234.821,79	1.391.340,12	-12.329,38	4.415.920,99	3.200.009,11	-1.215.911,88	2.251.494,88
	Titolo III	422.830,03	624.355,24	1.047.185,27	839.840,82	186.398,15	1.026.239,97	-20.945,30	683.968,00	2.007,59	681.960,44	683.968,00	0,00	1.767.162,30	841.846,38	-925.313,92	868.359,59
	Titolo IV	1.420.500,00	1.165.000,00	2.585.500,00	2.039.669,41	102,00	2.039.771,41	-545.728,59	0,00	0,00	0,00	0,00	0,00	2.629.114,70	2.039.669,41	-689.445,29	102,00
	Totale delle entrate Centro di responsabilità amm.va "Responsabile obiettivo 1.1"	15.209.773,50	15.610.897,70	31.820.671,20	28.521.853,77	1.841.954,79	30.363.808,56	-1.455.862,64	3.840.309,56	769.854,31	3.058.125,87	3.827.980,16	-12.329,38	36.649.884,05	29.291.709,08	-7.358.175,97	4.900.080,66
	Riepilogo delle entrate di tutti i Centri di responsabilità amm.va																
	Titolo I	12.689.770,38	11.428.051,68	24.117.822,06	22.588.852,76	638.780,55	23.227.633,31	-890.188,75	1.762.672,06	621.328,42	1.141.343,64	1.762.672,06	0,00	27.837.686,06	23.210.181,18	-4.627.504,88	1.760.124,19
	Titolo II	676.673,09	3.393.490,78	4.070.163,87	3.053.490,78	1.016.673,09	4.070.163,87	0,00	1.393.669,50	146.518,33	1.234.821,79	1.391.340,12	-12.329,38	4.415.920,99	3.200.009,11	-1.215.911,88	2.251.494,88
	Titolo III	422.830,03	624.355,24	1.047.185,27	839.840,82	186.398,15	1.026.239,97	-20.945,30	683.968,00	2.007,59	681.960,44	683.968,00	0,00	1.767.162,30	841.846,38	-925.313,92	868.359,59
	Titolo IV	1.420.500,00	1.165.000,00	2.585.500,00	2.039.669,41	102,00	2.039.771,41	-545.728,59	0,00	0,00	0,00	0,00	0,00	2.629.114,70	2.039.669,41	-689.445,29	102,00
	TOTALE	15.209.773,50	15.610.897,70	31.820.671,20	28.521.853,77	1.841.954,79	30.363.808,56	-1.455.862,64	3.840.309,56	769.854,31	3.058.125,87	3.827.980,16	-12.329,38	36.649.884,05	29.291.709,08	-7.358.175,97	4.900.080,66
	TOTALE GENERALE DELLE ENTRATE	15.209.773,50	15.610.897,70	31.820.671,20	28.521.853,77	1.841.954,79	30.363.808,56	-1.455.862,64	3.840.309,56	769.854,31	3.058.125,87	3.827.980,16	-12.329,38	46.407.917,19	29.291.709,08	-7.358.175,97	4.900.080,66

PARTE II SPESE

codice	Denominazione	Gestione di competenza					Gestione dei residui passivi					Gestione di cassa			Totale dei residui passivi al termine dell'esercizio (9+15)		
		Previsioni	Somme impegnate		Differenze in + (10-7) o in - (7-10) rispetto alle previsioni	Residui all'inizio dell'esercizio	Pagati	Rimasti da pagare (16-14)	Totali (14+15)	Variazioni in + (16-13) o in - (13-16)	Previsioni	Pagamenti	Differenze in + (20-19) o in - (19-20) rispetto alle previsioni				
N.		iniziali	Variazioni in aumento (7-4) o diminuzione (4-7)	Definitive (4+5-6)	Pagate	Rimaste da pagare (10-8)	Totale impegni (8+9)	11-12	13	14	15	16	17-18	19	20	21-22	23
1-2	3	4	5-8	7	8	9	10	11-12	13	14	15	16	17-18	19	20	21-22	23
	Disavanzo di amministrazione presunto	0,00	0,00	0,00													
101	CENTRO DI RESPONSABILITÀ 101 - RESPONSABILE OBIETTIVO 1.1																
101.1	TITOLO I - SPESE CORRENTI																
101.1.1	UNITA' PREVISIONALE 3 LIVELLO I - FUNZIONAMENTO																
101.1.1.1	CATEGORIA 1 - USCITE PER GLI ORGANI DELL'ENTE																
1010	INDENNITA' DI CARICA E RIMBORSI SPESE AL PRESIDENTE	50.000,00	-20.000,00	30.000,00	13.971,23	2.182,55	16.153,78	-13.946,22	0,00	0,00	0,00	0,00	0,00	30.146,00	13.971,23	-16.176,77	2.182,55
1030	INDENNITA' DI CARICA E GETTONI DI PRESENZA E RIMBORSI DI MISSIONE AL COLLEGIO DEI REVISORI DEI CONTI	8.000,00	0,00	8.000,00	4.824,38	447,70	5.272,58	-2.727,42	538,90	176,50	0,00	176,50	-362,40	12.811,48	5.001,38	-7.810,10	447,70
1040	COMPENSI E RIMBORSI AI COMPONENTI DEI COMITATI DI CONSULENZA	4.500,00	0,00	4.500,00	0,00	4.500,00	4.500,00	0,00	4.500,00	4.500,00	0,00	4.500,00	0,00	9.000,00	4.500,00	-4.500,00	4.500,00
1050	RIMBORSI SPESE DI MISSIONE AI COMPONENTI DEGLI ORGANI ISTITUZIONALI COLLEGIALI	5.000,00	0,00	5.000,00	2.479,51	2.520,49	5.000,00	0,00	0,00	0,00	0,00	0,00	0,00	5.000,00	2.479,51	-2.520,49	2.520,49
	TOTALE CATEGORIA 1 - USCITE PER GLI ORGANI DELL'ENTE	67.500,00	-20.000,00	47.500,00	21.275,62	9.650,74	30.926,36	-16.673,64	5.038,90	4.876,50	0,00	4.876,50	-362,40	56.959,48	25.952,12	-31.007,36	9.650,74
101.1.1.2	CATEGORIA 2 - ONERI PER IL PERSONALE IN ATTIVITA' DI SERVIZIO																
2020	STIPENDI ED ALTRI ASSEGNI FISSI AL PERSONALE DIPENDENTE	223.259,60	0,00	223.259,60	195.653,04	0,00	195.653,04	-27.606,56	0,00	0,00	0,00	0,00	0,00	256.468,97	195.653,04	-62.815,93	0,00
2030	COMPENSI PER LAVORO STRAORDINARIO AL PERSONALE DIPENDENTE	1.000,00	0,00	1.000,00	0,00	0,00	0,00	-1.000,00	0,00	0,00	0,00	0,00	0,00	1.000,00	0,00	-1.000,00	0,00
2040	ONERI PREVIDENZIALI, ASSISTENZIALI ED ASSICURATIVI A CARICO DELL'ENTE	112.400,00	0,00	112.400,00	94.010,27	17.381,49	111.391,76	-1.008,24	9.831,54	169,37	0,00	169,37	-9.852,17	133.145,84	94.179,64	-38.966,20	17.381,49
2060	FONDO PER TRATTAMENTI ACCESSORI AL PERSONALE DIPENDENTE ED EROGAZIONE BUONI PASTO	37.039,76	0,00	37.039,76	14.160,00	21.576,62	35.736,62	-1.303,14	19.998,00	19.995,38	0,00	19.995,38	-2,62	74.539,76	34.155,38	-40.384,38	21.576,62
2070	RETRIBUZIONE PER CONTRATTO DI DIRITTO PRIVATO AL DIRETTORE	95.000,00	200,00	95.200,00	94.812,38	0,00	94.812,38	-387,62	0,00	0,00	0,00	0,00	0,00	108.786,52	94.812,38	-14.974,14	0,00
2075	FONDO PER LA RETRIBUZIONE DI RISULTATO AL DIRETTORE	12.911,42	0,00	12.911,42	0,00	12.911,42	12.911,42	0,00	25.822,34	12.911,42	0,00	12.911,42	-12.911,42	38.734,26	12.911,42	-25.822,84	12.911,42
2080	INDENNITA' DI MISSIONE E RIMORSO SPESE AL PERSONALE DIPENDENTE	1.000,00	0,00	1.000,00	977,11	22,89	1.000,00	0,00	112,97	107,40	0,00	107,40	-5,57	1.112,97	1.084,51	-28,46	22,89
2090	FONDO SPECIALE PER RINNOVI CONTRATTUALI IN CORSO	1.540,23	0,00	1.540,23	0,00	0,00	0,00	-1.540,23	0,00	0,00	0,00	0,00	0,00	1.540,23	0,00	-1.540,23	0,00
2110	CORSI DI AGGIORNAMENTO AL PERSONALE DIPENDENTE	1.000,00	0,00	1.000,00	0,00	0,00	0,00	-1.000,00	1.183,00	0,00	0,00	0,00	-1.183,00	1.183,00	0,00	-1.183,00	0,00
2171	EROGAZIONE BUONI PASTO AL PERSONALE DIPENDENTE	18.000,00	0,00	18.000,00	9.110,40	8.889,60	18.000,00	0,00	2.005,00	2.004,29	0,00	2.004,29	-0,71	18.000,00	11.114,69	-6.885,31	8.889,60
	TOTALE CATEGORIA 2 - ONERI PER IL PERSONALE IN ATTIVITA' DI SERVIZIO	503.151,01	200,00	503.351,01	408.723,26	60.782,02	483.505,22	-33.845,79	58.953,35	35.107,68	0,00	35.107,68	-23.765,49	537.511,55	443.911,06	-193.600,49	60.782,02

RENDICONTO FINANZIARIO GESTIONALE - ANNO 2019

parco naz. delle cinque terre

PARTE II SPESE

codice	Denominazione	Gestione di competenza						Gestione dei residui passivi				Gestione di cassa			Totale dei residui passivi al termine dell'esercizio (9+15)		
		Previsioni		Somme impegnate		Differenze in + (-) (10-7) o in - (-) (10) rispetto alle previsioni	Residui all'inizio dell'esercizio	Pagati	Rimasti da pagare (16-14)	Totali (14+15)	Variazioni in + (16-13) o in - (-) (16) rispetto alle previsioni	Previsioni	Pagamenti	Differenze in + (-) (20-19) o in - (-) (20) rispetto alle previsioni			
		Iniziali	Variazioni in aumento (7-4) o diminuzione (4-7)	Definitive (4+5-6)	Pagate											Rimaste da pagare (10-3)	Totale impegni (6+9)
1-2	3	4	5-6	7	8	9	10	11-12	13	14	15	16	17-18	19	20	21-22	23
101.1.1.3	CATEGORIA 3 - USCITE PER L'ACQUISTO DI BENI DI CONSUMO E DI SERVIZI																
4010	MANUTENZIONE ORDINARIA E ACQUISIZIONE ATTREZZATURE TECNICHE AD USO UFFICIO	11.000,00	8.000,00	19.000,00	7.618,55	11.381,45	19.000,00	0,00	11.723,88	2.622,96	8.488,53	11.311,49	-412,39	25.909,43	10.441,51	-15.467,92	19.969,98
4020	ACQUISTO DI LIBRI, RIVISTE, GIORNALI ED ALTRE PUBBLICAZIONI SIA CARTACEE SIA INFORMATICHE	1.500,00	0,00	1.500,00	179,99	749,00	938,98	-571,01	1.320,01	0,00	1.320,01	1.320,01	0,00	1.800,00	179,99	-1.620,01	2.069,01
4030	ACQUISTO DI MATERIALE DI CONSUMO E NOLEGGIO DI MATERIALE TECNICO	8.000,00	0,00	8.000,00	2.359,58	5.622,28	7.681,84	-318,16	7.649,40	5.843,38	1.806,02	7.649,40	0,00	8.943,33	8.202,96	-1.640,37	7.128,28
4080	SPESE PER ACCERTAMENTI SANITARI	1.000,00	0,00	1.000,00	250,00	750,00	1.000,00	0,00	1.000,00	1.000,00	0,00	1.000,00	0,00	2.000,00	1.250,00	-750,00	750,00
4100	SPESE PER SERVIZI INFORMATICI	35.000,00	2.000,00	37.000,00	14.823,03	22.176,97	37.000,00	0,00	14.136,91	8.508,67	5.616,04	14.124,71	-12,20	57.751,74	23.331,70	-34.420,04	27.793,01
4130	SPESE GENERALI PER UFFICI	101.060,77	6.000,00	107.060,77	101.138,59	5.922,18	107.060,77	0,00	45.324,57	32.574,48	9.679,77	42.254,25	-3.070,32	143.929,50	133.713,07	-10.216,43	15.601,95
4140	SPESE PER STUDI, INDAGINI E RILEVAZIONI E CONVENZIONI CON ENTI	18.000,00	2.500,00	20.500,00	16.986,42	2.982,82	19.959,04	-540,98	5.130,20	3.917,63	1.059,47	4.977,10	-153,10	25.711,77	20.914,05	-4.787,72	4.022,09
4150	SPESE PER L'ORGANIZZAZIONE E LA PARTECIPAZIONE A CONVEGNI, CONGRESSI, MOSTRE, GEMELLAGGI, SCAMBI CULTURALI, INIZIATIVE SOCIALI E SPORTIVE E ALTRE MANIFESTAZIONI	3.984,54	0,00	3.984,54	488,00	2.433,50	2.921,50	-1.063,04	4.910,55	0,00	3.984,54	3.984,54	-926,01	4.910,55	488,00	-4.422,55	6.413,04
4160	SPESE TELEFONICHE	17.000,00	0,00	17.000,00	12.471,41	4.528,59	17.000,00	0,00	5.377,41	5.377,41	0,00	5.377,41	0,00	21.783,92	17.848,82	-3.935,10	4.528,59
4170	MANUTENZIONE, NOLEGGIO ED ESERCIZIO MEZZI DI TRASPORTO	5.430,95	0,00	5.430,95	1.452,00	3.978,95	5.428,87	-2,08	4.222,20	2.644,82	1.577,38	4.222,20	0,00	10.090,80	4.086,82	-5.993,98	5.554,25
4180	PREMI ASSICURATIVI	72.000,00	-10.000,00	62.000,00	52.881,00	9.119,00	62.000,00	0,00	2.218,68	0,00	0,00	0,00	0,00	62.000,00	52.881,00	-8.119,00	9.119,00
4200	COMBUSTIBILE ED ENERGIA ELETTRICA PER RISCALDAMENTO E CONDIZIONE IMPIANTI TECNICI	25.000,00	2.000,00	27.000,00	19.704,97	7.295,03	27.000,00	0,00	3.787,78	3.478,58	0,00	3.478,58	-309,21	29.402,79	23.183,55	-6.219,24	7.295,03
4240	SPESE VARIE PER ATTIVITA' DI CARATTERE INFORMATIVO E DI SPERIMENTAZIONE	85.000,00	18.000,00	103.000,00	70.489,68	32.490,42	102.980,00	-20,00	82.851,27	57.144,51	24.402,84	81.547,15	-1.404,12	186.827,66	127.654,09	-59.173,57	56.893,08
4250	SPESE CONNESSE ALLA PREVENZIONE E SORVEGLIANZA ANTINCENDIO E RETE SENTINELLA	35.000,00	0,00	35.000,00	8.024,00	24.500,00	32.524,00	-2.476,00	28.038,46	24.100,00	1.222,46	25.322,46	-2.716,00	87.786,76	32.124,00	-55.662,76	25.722,46
4280	SPESE PER ATTIVITA' DIVULGATIVE A SCOPO DIDATTICO E CULTURALE E C.E.A. DEL PARCO	80.000,00	29.653,00	109.653,00	23.319,32	86.333,68	103.653,00	0,00	82.052,33	25.787,65	55.264,68	82.052,33	0,00	173.306,81	50.108,97	-123.197,84	141.798,36
4270	SPESE PER IL CORPO FORESTALE DELLO STATO ED IL COORDINAMENTO TERRITORIALE AMBIENTALE	80.835,00	15.000,00	95.835,00	81.851,75	10.709,43	92.561,18	-3.273,82	63.531,19	12.928,03	50.303,58	63.231,61	-298,58	162.696,33	94.779,78	-67.916,55	61.013,01
4280	SPESE PER CONSULENZE TECNICHE ED AMMINISTRATIVE DIVERSE	14.285,50	0,00	14.285,50	0,00	3.946,60	3.946,60	-10.339,00	40.759,02	6.732,00	34.027,02	40.759,02	0,00	40.759,02	6.732,00	-34.027,02	37.973,62
4300	SPESE CORRELATE AI SERVIZI FRUIZIONE TERRITORIALE, INIZIATIVE ECONOMICHE, MOBILITA', PROMOZIONE, ARTICOLI DESTINATI ALLA VENDITA	7.745,159,53	7.580,736,62	15.325.896,15	13.568.831,62	1.854.011,78	15.122.943,40	-202.952,75	2.098.289,08	1.826.545,11	283.151,38	2.079.696,48	-18.592,59	16.796.563,34	15.385.476,73	-1.411.086,61	1.817.183,16
4310	SPESE URGENTI PER IL RIPRISTINO DI SITUAZIONI DI DEGRADO	83.256,85	202.597,73	285.854,58	87.965,90	197.874,13	285.841,03	-13,55	1.039.241,51	306.175,30	731.924,35	1.037.989,85	-1.241,66	1.112.291,39	394.142,40	-718.138,99	929.698,48
4330	MANUTENZIONE ORDINARIA SU IMMOBILI	30.000,00	0,00	30.000,00	21.297,20	8.397,32	29.694,52	-315,48	17.928,66	10.892,88	7.033,70	17.928,66	-28	52.541,02	32.189,86	-20.351,94	15.421,02
4340	SPESE PER L'ATTIVAZIONE DI UN SISTEMA DI GESTIONE AMBIENTALE PER IL RAGGIUNGIMENTO DELLA REGISTRAZIONE EMAS	0,00	0,00	0,00	0,00	0,00	0,00	0,00	580.484,00	0,00	580.484,00	580.484,00	0,00	520.484,00	0,00	-520.484,00	580.484,00
4350	MANUTENZIONI ORDINARIE ED INTERVENTI DI PREVENZIONE PER LA SICUREZZA	300.000,00	0,00	300.000,00	0,00	300.000,00	300.000,00	0,00	724.801,72	210.508,34	514.293,38	724.801,72	0,00	837.041,58	210.508,34	-626.533,24	814.293,38
4351	TRASFERIMENTI AI COMUNI PER ATTIVITA' E INIZIATIVE CULTURALI SUL TERRITORIO	0,00	0,00	0,00	0,00	0,00	0,00	0,00	20.000,00	10.000,00	10.000,00	20.000,00	0,00	20.000,00	10.000,00	-10.000,00	10.000,00
4352	SOSTEGNO ALL'AGRICOLTURA	100.000,00	162.000,00	262.000,00	47.265,80	214.734,20	262.000,00	0,00	0,00	0,00	0,00	0,00	0,00	262.000,00	47.265,80	-214.734,20	214.734,20
4353	SERVIZI AMMINISTRATIVI INDISPENSABILI AL FUNZIONAMENTO DELL'ENTE	240.214,56	0,00	240.214,56	220.195,68	20.017,88	240.214,56	0,00	0,00	0,00	0,00	0,00	0,00	240.214,56	220.195,68	-20.017,88	20.017,88
	TOTALE CATEGORIA 3 - USCITE PER L'ACQUISTO DI BENI DI CONSUMO E DI SERVIZI	9.140.033,80	8.061.521,55	17.191.555,35	14.374.493,26	2.895.176,24	16.969.669,50	-221.885,65	4.923.460,16	2.569.269,12	2.332.844,95	4.892.104,07	-31.356,06	20.987.797,36	16.933.782,38	-4.054.014,98	4.928.021,19

PARTE II SPESE

codice	Denominazione	Gestione di competenza						Gestione dei residui passivi						Gestione di cassa				Totale dei residui passivi al termine dell'esercizio (8+15)
		Previsioni		Somme impegnate		Residui all'inizio dell'esercizio	Pagati	Rimasti da pagare (16-14)	Totali (14+15)	Variazioni in +/- (16-15) o in +/- (15-16)	Previsioni	Pagamenti	Differenze in +/- (20-19) o in +/- (19-20) rispetto alle previsioni	Totale dei residui passivi al termine dell'esercizio (8+15)				
		Iniziali	Variazioni in aumento (7-4) o diminuzione (4-7)	Definitive (4+5-6)	Pagate										Rimaste da pagare (10-8)	Totale impegni (8+9)	Differenze in +/- (10-7) o in +/- (7-10) rispetto alle previsioni	
1-2	3	4	5-6	7	8	9	10	11-12	13	14	15	16	17-18	19	20	21-22	23	
101.1.2	UNITA' PREVISIONALE 3 LIVELLO II - INTERVENTI DIVERSI																	
101.1.2.1	CATEGORIA 1 - USCITE PER PRESTAZIONI ISTITUZIONALI																	
5010	FONDO PER BORSE DI STUDIO ED ATTIVITA' DI RICERCA	50.000,00	0,00	50.000,00	0,00	43.400,00	43.400,00	-6.600,00	158.284,00	51.447,70	106.836,20	158.284,90	-0,10	218.284,00	51.447,70	-166.836,30	150.236,20	
5030	ABBATTIMENTI SELETTIVI E DAMNI FAUNA	90.000,00	0,00	90.000,00	27.474,57	62.525,43	60.000,00	0,00	147.845,78	46.305,65	101.540,13	147.845,78	0,00	180.000,00	73.780,22	-106.219,81	164.065,56	
5090	ATTIVITA' NATURALISTICA, STAGE, ECC.	0,00	68.000,00	68.000,00	0,00	68.000,00	68.000,00	0,00	195.742,75	21.344,45	174.398,30	195.742,75	0,00	303.742,75	21.344,45	-282.398,30	242.398,30	
5100	ATTIVITA' E INIZIATIVE DI CARATTERE ISTITUZIONALE	36.000,00	15.000,00	51.000,00	22.980,45	21.804,38	44.584,83	-6.415,17	58.033,79	28.533,93	28.286,10	54.920,00	-3.113,76	117.558,26	48.614,38	-67.943,88	49.890,48	
5110	QUOTE ASSOCIATIVE DIVERSE	9.000,00	600,00	9.600,00	8.600,00	1.000,00	9.600,00	0,00	0,00	0,00	0,00	0,00	0,00	9.600,00	8.600,00	-1.000,00	1.000,00	
5120	ATTIVITA' RELATIVE AL BILANCIO DI SOSTENIBILITA'	18.000,00	0,00	18.000,00	0,00	18.000,00	18.000,00	0,00	26.000,00	0,00	26.000,00	26.000,00	0,00	42.958,00	0,00	-42.958,00	44.000,00	
5130	ATTIVITA' PER L'AVVIO E LA GESTIONE PER L'APPROVAZIONE DEL PIANO DEL PARCO E LA GESTIONE DEL PIANO DEL SIC	200.000,00	36.000,00	236.000,00	0,00	236.000,00	236.000,00	0,00	367.572,02	28.471,20	339.100,82	367.572,02	0,00	553.572,02	28.471,20	-525.100,82	575.100,82	
5140	SPESE PER INIZIATIVE DEL CENTRO STUDI RISCHI GEOLOGICI	3.000,00	0,00	3.000,00	0,00	3.000,00	3.000,00	0,00	3.492,81	0,00	3.492,81	3.492,81	0,00	8.252,81	0,00	-8.252,81	6.482,81	
5150	ATTIVITA' RELATIVE ALLA CETS E AL MARCO DEL PARCO	0,00	0,00	0,00	0,00	0,00	0,00	0,00	11.377,75	8.930,76	5.040,99	11.377,75	-6,00	11.377,75	6.330,76	-5.046,99	5.040,99	
5160	ATTIVITA' E INIZIATIVE SITO UNESCO	25.000,00	0,00	25.000,00	13.398,00	0,00	13.398,00	-11.602,00	0,00	0,00	0,00	0,00	0,00	25.000,00	13.398,00	-11.602,00	0,00	
5170	ATTIVITA' E INIZIATIVE PER LA FRUIZIONE SOSTENIBILE DEL TERRITORIO DELLE CINQUE TERRE	0,00	0,00	0,00	0,00	0,00	0,00	0,00	50.000,00	0,00	50.000,00	50.000,00	0,00	0,00	0,00	0,00	50.000,00	
	TOTALE CATEGORIA 1 - USCITE PER PRESTAZIONI ISTITUZIONALI	431.000,00	119.500,00	550.500,00	72.453,02	483.529,81	525.982,83	-24.617,17	1.015.348,90	180.533,69	834.895,35	1.015.229,84	-3.119,96	1.470.405,62	252.986,71	-1.217.418,91	1.288.225,16	
101.1.2.3	CATEGORIA 3 - ONERI FINANZIARI																	
7010	COMMISSIONI, SPESE BANCARIE E INTERESSI	3.000,00	5.000,00	8.000,00	40,32	185,77	228,09	-7.775,91	145,18	0,00	0,00	0,00	-145,18	8.322,30	40,32	-8.281,98	185,77	
	TOTALE CATEGORIA 3 - ONERI FINANZIARI	3.000,00	5.000,00	8.000,00	40,32	185,77	228,09	-7.775,91	145,18	0,00	0,00	0,00	-145,18	8.322,30	40,32	-8.281,98	185,77	
101.1.2.4	CATEGORIA 4 - ONERI TRIBUTARI																	
8010	IMPOSTE, TASSE E TRIBUTI VARI	25.000,00	0,00	25.000,00	22.275,56	965,00	23.241,56	-1.758,44	1.005,00	612,00	393,00	1.005,00	0,00	26.387,50	22.887,50	-3.499,94	1.359,00	
8020	I.R.A.P.	45.000,00	0,00	45.000,00	34.647,52	6.003,11	40.650,63	-4.349,37	1.263,73	0,00	0,00	0,00	-1.263,73	52.748,84	34.647,52	-18.101,42	6.003,11	
8030	IVA A DEBITO PER LIQUIDAZIONI PERIODICHE SU OPERAZIONI COMMERCIALI	1.950.000,00	2.150.000,00	4.100.000,00	3.392.931,93	0,00	3.392.931,93	-707.068,07	220.000,00	201.997,44	0,00	201.997,44	-18.002,56	4.122.152,66	3.594.929,37	-527.223,29	0,00	
	TOTALE CATEGORIA 4 - ONERI TRIBUTARI	2.020.000,00	2.150.000,00	4.170.000,00	3.449.855,01	6.968,11	3.456.824,12	-713.173,89	222.263,73	202.604,44	393,00	203.002,44	-19.265,25	4.201.289,10	3.652.464,45	-548.824,65	7.362,11	
101.1.2.6	CATEGORIA 6 - USCITE NON CLASSIFICABILI IN ALTRE VOCI																	
10010	SPESE PER LITI, ARBITRAGGI E CONSULENZA A TUTELA DELLE REGIONI DELL'ENTE PARCO	50.000,00	0,00	50.000,00	15.834,59	22.332,59	38.167,18	-11.632,62	41.296,00	0,00	41.296,00	41.296,00	0,00	111.644,01	15.834,59	-95.809,42	63.628,59	
10030	FONDO RISCHI ED ONERI	1.500,00	0,00	1.500,00	0,00	0,00	0,00	-1.500,00	0,00	0,00	0,00	0,00	0,00	1.500,00	0,00	-1.500,00	0,00	
10040	FONDO DI RISERVA PER LE SPESE IMPREVISTE	126.897,70	0,00	126.897,70	128.136,20	0,00	128.136,20	-126.897,70	0,00	0,00	0,00	0,00	0,00	126.897,70	0,00	-126.897,70	0,00	
10050	SOMME DA VERSARE ALLO STATO	128.136,20	0,00	128.136,20	128.136,20	0,00	128.136,20	0,00	0,00	0,00	0,00	0,00	0,00	128.136,20	128.136,20	0,00	0,00	
	TOTALE CATEGORIA 6 - USCITE NON CLASSIFICABILI IN ALTRE VOCI	306.533,90	0,00	306.533,90	143.970,79	22.332,59	166.303,38	-140.230,52	41.296,00	0,00	41.296,00	41.296,00	0,00	366.177,91	143.970,79	-224.207,12	63.628,59	

PARTE II SPESE

codice	Denominazione	Gestione di competenza										Gestione dei residui passivi					Gestione di cassa			Totale dei residui passivi al termine dell'esercizio (9+15)												
		Previsioni			Somme impegnate				Differenze in + (-) o in - (7-10) rispetto alle previsioni			Residui all'inizio dell'esercizio		Pagati		Rimanzi da pagare (16-14)		Totali (14+15)	Variazioni in + (-) o in - (13-16) o in - (13-16)		Previsioni	Pagamenti	Differenze in + (-) o in - (19-20) rispetto alle previsioni									
		4	5-6	7	8	9	10	11-12	13	14	15	16	17-18	19	20	21-22	23															
1-2	3																															
101.1.4	UNITA' PREVISIONALE 3 LIVELLO IV - TRATTAMENTI DI QUIESCENZA, INTEGRATIVI E SOSTITUTIVI																															
101.1.4.2	CATEGORIA 2 - ACCANTONAMENTO AL TRATTAMENTO DI FINE RAPPORTO																															
10070	FONDO TFR	25.840,00	1.730,13	27.570,13	0,00	0,00	0,00	0,00	0,00	0,00	0,00	0,00	0,00	0,00	0,00	0,00	0,00	0,00	0,00	0,00	27.570,13	0,00	0,00	0,00	-27.570,13	0,00	0,00					
	TOTALE CATEGORIA 2 - ACCANTONAMENTO AL TRATTAMENTO DI FINE RAPPORTO	25.840,00	1.730,13	27.570,13	0,00	0,00	0,00	0,00	0,00	0,00	0,00	0,00	0,00	0,00	0,00	0,00	0,00	0,00	0,00	0,00	27.570,13	0,00	0,00	0,00	-27.570,13	0,00	0,00					
	TOTALE USCITE CORRENTI CENTRO DI RESP. Responsabile obiettivo 1.1	12.497.059,71	10.338.051,69	22.805.110,39	18.470.811,22	3.148.626,28	21.619.437,50	0,00	0,00	0,00	6.269.511,22	2.992.269,61	3.209.229,30	5.191.495,91	27.798.035,45	-78.015,31	0,00	0,00	0,00	0,00	0,00	27.798.035,45	21.453.077,83	0,00	0,00	-6.284.955,62	0,00	6.357.855,68				
	TOTALE GENERALE USCITE CORRENTI	12.497.059,71	10.338.051,69	22.805.110,39	18.470.811,22	3.148.626,28	21.619.437,50	0,00	0,00	0,00	6.269.511,22	2.992.269,61	3.209.229,30	5.191.495,91	27.798.035,45	-78.015,31	0,00	0,00	0,00	0,00	27.798.035,45	21.453.077,83	0,00	0,00	-6.284.955,62	0,00	6.357.855,68					
101	CENTRO DI RESPONSABILITÀ 101 - RESPONSABILE OBIETTIVO 1.1																															
101.2	TITOLO II - SPESE IN CONTO CAPITALE																															
101.2.1	UNITA' PREVISIONALE 3 LIVELLO I - INVESTIMENTI																															
101.2.1.1	CATEGORIA 1 - ACQUISIZIONE DI BENI DI USO DUREVOLE ED OPERE IMMOBILIARI																															
11190	INTERVENTI PER LA DEPURAZIONE E LE EVENTUALI STRUTTURE CONNESSE	0,00	0,00	0,00	0,00	0,00	0,00	0,00	0,00	0,00	0,00	0,00	0,00	0,00	0,00	0,00	0,00	0,00	0,00	0,00	0,00	0,00	0,00	0,00	0,00	0,00	196.174,90	0,00	196.174,90			
11302	RIQUALIFICAZIONE PAESISTICA PER IL MIGLIORAMENTO DEI SENTIERI, DEI TERRAZZAMENTI E DELLA FRUIZIONE TERRITORIALE DELLE CINQUE TERRE	270.000,00	730.000,00	1.000.000,00	0,00	1.000.000,00	0,00	1.000.000,00	1.000.000,00	0,00	0,00	0,00	0,00	0,00	0,00	0,00	0,00	0,00	0,00	0,00	0,00	0,00	0,00	0,00	0,00	0,00	0,00	2.164.546,33	1.794.165,16	3.943.551,23		
11304	INTERVENTI NECESSARI A FRONTEGGIARE I DISSESTI IDROGEOLOGICI IN ATTO	0,00	0,00	0,00	0,00	0,00	0,00	0,00	0,00	0,00	0,00	0,00	0,00	0,00	0,00	0,00	0,00	0,00	0,00	0,00	0,00	0,00	0,00	0,00	0,00	0,00	0,00	449.710,34	355.106,64	60.710,34		
11308	PROGETTO VITOUR LANDSCAPE	0,00	0,00	0,00	0,00	0,00	0,00	0,00	0,00	0,00	0,00	0,00	0,00	0,00	0,00	0,00	0,00	0,00	0,00	0,00	0,00	0,00	0,00	0,00	0,00	0,00	0,00	808,50	808,50			
11314	TRASFERIMENTI AI COMUNI PER MANUTENZIONI STRAORDINARIE SU SENTIERI	120.000,00	0,00	120.000,00	33.590,37	86.389,59	0,00	0,00	0,00	119.969,96	-31,04	102.526,72	675.939,94	778.495,66	0,00	-218,46	0,00	0,00	0,00	0,00	0,00	0,00	0,00	0,00	0,00	0,00	0,00	808,50	808,50			
11315	INTERVENTI ATTI A FAVORIRE IL RECUPERO DELLE COLTIVAZIONI E DEI TERRAZZAMENTI	60.000,00	0,00	60.000,00	59.768,36	231,64	0,00	0,00	0,00	60.000,00	0,00	0,00	0,00	0,00	0,00	0,00	0,00	0,00	0,00	0,00	0,00	0,00	0,00	0,00	0,00	0,00	0,00	0,00	756.445,72	138.107,09		
11316	PROGETTO MARITTIMO IT-FR "GIREPAM"	150.028,27	0,00	150.028,27	32.419,74	117.608,53	0,00	0,00	0,00	150.028,27	0,00	0,00	0,00	0,00	0,00	0,00	0,00	0,00	0,00	0,00	0,00	0,00	0,00	0,00	0,00	0,00	0,00	0,00	60.819,20	59.768,36		
11317	PROGETTO MARITTIMO IT-FR "MAREGOT"	128.199,56	0,00	128.199,56	53.770,33	72.429,23	0,00	0,00	0,00	128.199,56	0,00	0,00	0,00	0,00	0,00	0,00	0,00	0,00	0,00	0,00	0,00	0,00	0,00	0,00	0,00	0,00	0,00	0,00	272.572,62	120.820,24		
11318	PROGETTO LIFE "RELIFE" - LIFE15 NAT/IT/000771 RE. LIFE	17.160,80	0,00	17.160,80	3.659,98	13.500,72	0,00	0,00	0,00	17.160,80	0,00	0,00	0,00	0,00	0,00	0,00	0,00	0,00	0,00	0,00	0,00	0,00	0,00	0,00	0,00	0,00	0,00	0,00	212.623,88	151.800,49		
11319	PROGETTO LIFE "RELIFE" - LIFE15 NAT/IT/000771 RE. LIFE - QUOTA COFINANZIAMENTO	12.711,67	0,00	12.711,67	0,00	12.711,67	0,00	0,00	0,00	12.711,67	0,00	0,00	0,00	0,00	0,00	0,00	0,00	0,00	0,00	0,00	0,00	0,00	0,00	0,00	0,00	0,00	0,00	0,00	45.696,08	8.803,59		
11320	PROGETTO MEDITERRAN "MIDSEALUTER"	96.956,66	0,00	96.956,66	49.922,62	47.034,04	0,00	0,00	0,00	96.956,66	0,00	0,00	0,00	0,00	0,00	0,00	0,00	0,00	0,00	0,00	0,00	0,00	0,00	0,00	0,00	0,00	0,00	0,00	25.423,34	0,00		
11322	PROGETTO "LIFE CYSTOSEIRA" - LIFE 16 NAT/IT/000616	16.328,00	0,00	16.328,00	0,00	16.328,00	0,00	0,00	0,00	16.328,00	0,00	0,00	0,00	0,00	0,00	0,00	0,00	0,00	0,00	0,00	0,00	0,00	0,00	0,00	0,00	0,00	0,00	0,00	185.044,04	103.977,20		
11323	PROGETTO "LIFE CYSTOSEIRA" - LIFE 16	0,00	0,00	0,00	0,00	0,00	0,00	0,00	0,00	0,00	0,00	0,00	0,00	0,00	0,00	0,00	0,00	0,00	0,00	0,00	0,00	0,00	0,00	0,00	0,00	0,00	0,00	0,00	37.545,60	6.312,20		
																														682,00	0,00	
																														682,00	0,00	692,00

PARTE II SPESE

codice	Denominazione	Gestione di competenza										Gestione dei residui passivi					Gestione di cassa			Totale dei residui passivi al termine dell'esercizio (9+15)
		Previsioni		Somme impegnate			Differenze in +/- (10-7) o in +/- (11-12) rispetto alle previsioni					Residui all'inizio dell'esercizio	Pagati	Rimasti da pagare (16-14)	Totali (14+15)	Variazioni in +/- (16-13) o in +/- (17-18)	Previsioni	Pagamenti	Differenza in +/- (20-19) o in +/- (19-20) rispetto alle previsioni	
		Iniziali	Variazioni in aumento (7-4) o diminuzione (4-7)	Definitive (4+5-6)	Pagate	Rimaste da pagare (10-6)	Totale impegni (8+9)	10	11-12	13	14									
1-2	3	4	5-6	7	8	9	10	11-12	13	14	15	16	17-18	19	20	21-22	23			
11324	NAT/IT/000816 - QUOTA COPINANZIAMENTO PROGETTO "WINE SENSES"	0,00	0,00	0,00	0,00	0,00	0,00	0,00	40,100,03	3.393,43	24.377,22	27.770,65	-12.329,38	5.307,53	3.393,43	-1.914,10	24.377,22			
11325	PROGETTO "STONEWALLSFORLIFE" LIFE 18CCAA/IT/001145	0,00	611.924,40	611.924,40	103.429,55	508.494,85	611.924,40	0,00	0,00	0,00	0,00	0,00	0,00	611.924,40	103.429,55	-508.494,85	508.494,85			
11326	PROGETTO INTERVENTI ADEGUAMENTO DELLA RETE SENITRISTICA - PSR - BANDO SOTTOMISURA 7.5.4A	0,00	960.000,00	960.000,00	0,00	960.000,00	960.000,00	0,00	0,00	0,00	0,00	0,00	0,00	960.000,00	0,00	-960.000,00	960.000,00			
11327	INTERVENTI MIGLIORAMENTO E SOSTEGNO ATTIVITA' AGRICOLE	0,00	350.000,00	350.000,00	0,00	350.000,00	350.000,00	0,00	0,00	0,00	0,00	0,00	0,00	350.000,00	0,00	-350.000,00	350.000,00			
11329	INTERVENTI FINALIZZATI ALLA MITIGAZIONE E ALL'ADATTAMENTO AI CAMBIAMENTI CLIMATICI	0,00	2.221.566,38	2.221.566,38	0,00	2.221.566,38	2.221.566,38	0,00	0,00	0,00	0,00	0,00	0,00	2.221.566,38	0,00	-2.221.566,38	2.221.566,38			
	TOTALE CATEGORIA 1 - ACQUISIZIONE DI BENI DI USO DUREVOLE ED OPERE IMMOBILIARI	869.384,76	4.473.490,78	5.342.875,54	336.550,85	5.006.293,85	5.342.844,50	-31,04	4.030.192,45	782.303,91	3.194.798,03	3.977.101,94	-53.090,51	9.548.193,56	1.118.854,76	-8.429.338,80	8.201.091,88			
101.2.1.2	CATEGORIA 2 - ACQUISIZIONI DI IMMOBILIZZAZIONI TECNICHE	0,00	40.000,00	40.000,00	0,00	40.000,00	40.000,00	0,00	42.500,00	36.000,00	6.500,00	42.500,00	0,00	82.500,00	36.000,00	-46.500,00	46.500,00			
12070	ACQUISTI DI BENI MOBILI, AUTOMEZZI, ARREDI E MACCHINE D'UFFICIO	0,00	40.000,00	40.000,00	0,00	40.000,00	40.000,00	0,00	42.500,00	36.000,00	6.500,00	42.500,00	0,00	82.500,00	36.000,00	-46.500,00	46.500,00			
	TOTALE USCITE IN CONTO CAPITALE CENTRO DI RESP. Responsabile obiettivo 1.1	869.384,76	4.513.490,78	5.382.875,54	336.550,85	5.046.293,85	5.382.844,50	-31,04	4.072.692,45	818.303,91	3.201.298,03	4.019.601,94	-53.090,51	9.630.693,56	1.154.854,76	-8.475.838,80	8.247.591,68			
101	TOTALE GENERALE USCITE IN CONTO CAPITALE	869.384,76	4.513.490,78	5.382.875,54	336.550,85	5.046.293,85	5.382.844,50	-31,04	4.072.692,45	818.303,91	3.201.298,03	4.019.601,94	-53.090,51	9.630.693,56	1.154.854,76	-8.475.838,80	8.247.591,68			
101.3	CENTRO DI RESPONSABILITÀ 101 - RESPONSABILE OBIETTIVO 1.1	0,00	40.000,00	40.000,00	0,00	40.000,00	40.000,00	0,00	0,00	0,00	0,00	0,00	0,00	40.000,00	0,00	-40.000,00	40.000,00			
101.3.1	TITOLO III - GESTIONI SPECIALI	422.830,03	286.057,99	690.888,02	62.043,93	607.898,79	669.942,72	-20.945,30	964.643,77	119.253,04	845.390,73	964.643,77	0,00	1.118.209,47	181.266,97	-936.912,50	1.453.289,52			
101.3.1.1	UNITA' PREVISIONALE 3 LIVELLO I - GESTIONI SPECIALI	0,00	316.297,25	316.297,25	0,00	316.297,25	316.297,25	0,00	480.055,66	93.819,49	386.236,17	480.055,66	0,00	800.326,51	93.819,49	-706.507,02	702.533,42			
22010	PROTEZIONE AMBIENTALE	0,00	624.355,24	1.047.185,27	62.043,93	964.196,04	1.026.239,97	-20.945,30	1.444.699,43	213.072,53	1.231.626,90	1.444.699,43	0,00	1.958.535,98	275.116,46	-1.683.419,52	2.195.822,94			
22070	FUNZIONAMENTO ORDINARIO DELL'AREA MARINA PROTETTA	422.830,03	286.057,99	690.888,02	62.043,93	607.898,79	669.942,72	-20.945,30	964.643,77	119.253,04	845.390,73	964.643,77	0,00	1.118.209,47	181.266,97	-936.912,50	1.453.289,52			
22080	SPESSE STRAORDINARIE PER IL FUNZIONAMENTO DELL'A.M.P.	0,00	316.297,25	316.297,25	0,00	316.297,25	316.297,25	0,00	480.055,66	93.819,49	386.236,17	480.055,66	0,00	800.326,51	93.819,49	-706.507,02	702.533,42			
	TOTALE CATEGORIA 1 - GESTIONI SPECIALI	422.830,03	624.355,24	1.047.185,27	62.043,93	964.196,04	1.026.239,97	-20.945,30	1.444.699,43	213.072,53	1.231.626,90	1.444.699,43	0,00	1.958.535,98	275.116,46	-1.683.419,52	2.195.822,94			
	TOTALE USCITE GESTIONI SPECIALI CENTRO DI RESP. Responsabile obiettivo 1.1	422.830,03	624.355,24	1.047.185,27	62.043,93	964.196,04	1.026.239,97	-20.945,30	1.444.699,43	213.072,53	1.231.626,90	1.444.699,43	0,00	1.958.535,98	275.116,46	-1.683.419,52	2.195.822,94			

PARTE II SPESE

codice	N.	Denominazione	Gestione di competenza				Gestione dei residui passivi				Gestione di cassa			Totale dei residui passivi al termine dell'esercizio (9+15)			
			Previsioni	Somme impegnate	Differenze in + (-) (10-7) o in - (-) (11-12) rispetto alle previsioni	Totale impegnate	Residui all'inizio dell'esercizio	Pagati	Rimasti da pagare (16-14)	Totale (14+15)	Variazioni in + (-) (16-13) o in - (-) (17-18)	Previsioni	Pagamenti		Differenze in + (-) (20-19) o in - (-) (21-22) rispetto alle previsioni		
1-2	3	4	5-6	7	8	9	10	11-12	13	14	15	16	17-18	19	20	21-22	23
101.4		TITOLO IV - PARTITE DI GIRO															
101.4.1		UNITA' PREVISIONALE 3 LIVELLO I - SPESE AVVENTI NATURA DI PARTITE DI GIRO															
101.4.1.1		CATEGORIA 1 - USCITE AVVENTI NATURA DI PARTITE DI GIRO															
21010		RETENUTE ERARIALI AL PERSONALE DIPENDENTE, INCARICATO E COMANDATO	0,00	150.000,00	136.526,74	0,00	0,00	-13.473,26	0,00	0,00	0,00	0,00	0,00	178.783,86	136.526,74	-43.257,14	0,00
21020		RETENUTE PREVIDENZIALI ED ASSISTENZIALI	0,00	45.000,00	8.385,30	0,00	0,00	-36.614,70	0,00	0,00	0,00	0,00	0,00	58.710,62	8.385,30	-50.325,32	0,00
21030		RETENUTE VARIE	0,00	10.000,00	1.204,55	0,00	0,00	-8.795,45	0,00	0,00	0,00	0,00	0,00	10.000,00	1.204,55	-8.795,45	0,00
21031		VERSAMENTO DELLE RETENUTE PER SCISSIONE CONTABILE IVA (SPLIT PAYMENT) AMBITO ISTITUZIONALE	200.000,00	400.000,00	255.548,51	36.643,14	292.191,65	-107.808,35	35.832,83	35.832,83	0,00	35.832,83	0,00	400.000,00	291.381,34	-108.618,66	36.643,14
21032		VERSAMENTO DELLE RETENUTE PER SCISSIONE CONTABILE IVA (SPLIT PAYMENT) AMBITO COMMERCIALE	900.000,00	1.800.000,00	1.449.723,84	113.907,31	1.563.631,15	-286.368,85	387.763,27	387.763,27	0,00	387.763,27	0,00	1.800.000,00	1.837.487,11	-12.512,89	113.907,31
21040		RESTITUZIONE TRATTATE PER CONTO TERZI	500,00	500,00	102,00	0,00	0,00	-398,00	0,00	0,00	0,00	0,00	0,00	500,00	102,00	-398,00	0,00
21045		PARTITE IN SOSPESO	0,00	50.000,00	8.333,00	0,00	0,00	-41.667,00	0,00	0,00	0,00	0,00	0,00	50.000,00	8.333,00	-41.667,00	0,00
21050		ANTICIPAZIONE FONDO ECONOMATO	5.000,00	5.000,00	0,00	0,00	0,00	-5.000,00	0,00	0,00	0,00	0,00	0,00	5.000,00	0,00	-5.000,00	0,00
21060		ANTICIPAZIONI VARIE	10.000,00	25.000,00	4.907,24	8.400,00	13.307,24	-11.692,76	0,00	0,00	0,00	0,00	0,00	25.987,21	4.907,24	-22.080,00	8.400,00
21070		RETENUTE D'ACCONTO SU PRESTAZIONI PROFESSIONALI	50.000,00	50.000,00	16.089,78	0,00	16.089,78	-33.910,22	0,00	0,00	0,00	0,00	0,00	50.000,00	16.089,78	-33.910,22	0,00
		TOTALE CATEGORIA 1 - USCITE AVVENTI NATURA DI PARTITE DI GIRO	1.420.500,00	2.585.500,00	1.880.820,96	158.950,45	2.038.771,41	-546.728,59	423.596,10	423.596,10	0,00	423.596,10	0,00	2.630.961,91	2.304.417,06	-326.544,85	158.950,45
		TOTALE USCITE PARTITE DI GIRO CENTRO DI RESP. Responsabile obiettivo 1.1	1.420.500,00	2.585.500,00	1.880.820,96	158.950,45	2.038.771,41	-546.728,59	423.596,10	423.596,10	0,00	423.596,10	0,00	2.630.961,91	2.304.417,06	-326.544,85	158.950,45
		TOTALE GENERALE USCITE PER PARTITE DI GIRO E GESTIONI SPECIALI	1.843.330,03	3.632.885,27	2.839.642,92	1.123.146,49	2.716.627,90	-816.257,99	1.868.295,53	1.868.295,53	1.231.626,96	1.868.295,53	0,00	4.668.487,89	2.579.539,52	-2.088.948,37	2.384.773,39
		Riepilogo dei titoli															
		Riepilogo dei titoli Centro di responsabilità amm.va "Responsabile obiettivo 1.1"															
		Titolo I	12.497.058,71	10.308.051,68	18.470.811,22	3.148.626,28	21.619.437,50	-1.185.672,89	6.289.511,22	2.982.266,61	3.209.229,30	6.191.495,91	-78.015,31	27.738.033,45	21.453.077,83	-6.284.955,62	6.357.855,56
		Titolo II	869.384,76	4.513.480,78	336.550,85	5.046.293,65	5.382.844,50	-31,04	4.072.692,45	818.303,91	3.201.298,03	4.019.601,94	-53.090,51	9.630.693,56	1.154.854,76	-8.475.838,80	8.247.591,69
		Titolo III	422.830,03	624.355,24	62.043,93	964.198,04	1.026.239,97	-20.945,30	1.444.698,43	213.072,53	1.231.626,90	1.444.698,43	0,00	1.958.535,98	275.116,46	-1.683.419,52	2.195.822,94
		Titolo IV	1.420.500,00	1.165.000,00	1.880.820,96	158.950,45	2.039.771,41	-545.728,59	423.596,10	423.596,10	0,00	423.596,10	0,00	2.630.961,91	2.304.417,06	-326.544,85	158.950,45
		Totale dalle uscite Centro di responsabilità amm.va "Responsabile obiettivo 1.1"	15.209.773,50	15.610.887,70	20.750.226,96	9.318.066,42	30.068.293,38	-1.752.377,82	12.210.499,20	4.437.239,15	7.642.154,23	12.079.393,38	-131.105,92	41.958.224,90	25.187.466,11	-16.770.758,79	16.960.220,65
		Riepilogo delle uscite di tutti i Centri di responsabilità amm.va															
		Titolo I	12.497.058,71	10.308.051,68	18.470.811,22	3.148.626,28	21.619.437,50	-1.185.672,89	6.289.511,22	2.982.266,61	3.209.229,30	6.191.495,91	-78.015,31	27.738.033,45	21.453.077,83	-6.284.955,62	6.357.855,56
		Titolo II	869.384,76	4.513.480,78	336.550,85	5.046.293,65	5.382.844,50	-31,04	4.072.692,45	818.303,91	3.201.298,03	4.019.601,94	-53.090,51	9.630.693,56	1.154.854,76	-8.475.838,80	8.247.591,69
		Titolo III	422.830,03	624.355,24	62.043,93	964.198,04	1.026.239,97	-20.945,30	1.444.698,43	213.072,53	1.231.626,90	1.444.698,43	0,00	1.958.535,98	275.116,46	-1.683.419,52	2.195.822,94
		Titolo IV	1.420.500,00	1.165.000,00	1.880.820,96	158.950,45	2.039.771,41	-545.728,59	423.596,10	423.596,10	0,00	423.596,10	0,00	2.630.961,91	2.304.417,06	-326.544,85	158.950,45
		Totale	15.209.773,50	15.610.887,70	20.750.226,96	9.318.066,42	30.068.293,38	-1.752.377,82	12.210.499,20	4.437.239,15	7.642.154,23	12.079.393,38	-131.105,92	41.958.224,90	25.187.466,11	-16.770.758,79	16.960.220,65

RENDICONTO FINANZIARIO GESTIONALE - ANNO 2019

parco naz. delle cinque terre


PARTE II SPESE

codice	Denominazione	Gestione di competenza						Gestione dei residui passivi					Gestione di cassa			Totale dei residui passivi al termine dell'esercizio (9+15)		
		Previsioni		Somme impegnate		Differenze in + (10-7) o in - (7-10) rispetto alle previsioni	Residui all'inizio dell'esercizio	Pagati	Rimasti da pagare (15-14)	Totali (14+15)	Variazioni in + (16-13) o in - (13-16)	Previsioni	Pagamenti	Differenze in + (20-19) o in - (19-20) rispetto alle previsioni				
		Iniziali	Variazioni in aumento (7-4) o diminuzione (4-7)	Definitive (4+5-6)	Pagate										Rimaste da pagare (10-8)		Totale impegni (8+9)	
1-2	3	4	5-6	7	8	9	10	11-12	13	14	15	16	17-18	19	20	21-22	23	
	TOTALE	15.209.773,50	0,00	31.820.671,20	20.750.226,96	9.318.066,42	30.068.293,38	-1.782.377,82	12.210.499,20	4.437.239,15	7.642.154,23	12.079.393,38	-131.105,82	41.968.224,90	25.187.466,11	-16.770.758,79	16.960.220,65	
	TOTALE GENERALE DELLE SPESE	15.209.773,50	16.810.897,70	31.820.671,20	20.750.226,96	9.318.066,42	30.068.293,36	-1.782.377,82	12.210.499,20	4.437.239,15	7.642.154,23	12.079.393,38	-131.105,82	41.968.224,90	25.187.466,11	-16.770.758,79	16.960.220,65	
			0,00					0,00					0,00			0,00		

ESERCIZIO FINANZIARIO 2019

CONTO ECONOMICO 2019

Allegato C alla Deliberazione del Consiglio Direttivo n.29 del 29.06.2020



CONTO ECONOMICO

	2019		2018	
	Parziali	Totali	Parziali	Totali
A) VALORE DELLA PRODUZIONE				
1) Proventi e corrispettivi per la produzione delle prestazioni e/o servizi*	18.553.175		19.864.998	
2) Variazioni delle rimanenze dei prodotti in corso di lavorazione, semilavorati e finiti				
3) Variazione dei lavori in corso di lavorazione				
4) Incrementi di immobilizzazioni per lavori interni				
5) Altri ricavi e proventi, con separata indicazione dei contributi di competenza dell'esercizio:				
contributi in conto esercizio	2.993.069		2.671.729	
contributi in conto capitale	1.004.055		1.274.720	
altri ricavi	117.743		5.652	
Totale valore della produzione (A)		22.668.042		23.817.099
B) COSTI DELLA PRODUZIONE				
6) per materie prime, sussidiarie, consumo e merci	8.611		10.479	
7) per servizi	17.336.581		16.790.210	
8) per godimento beni di terzi	107.061		114.945	
9) per il personale				
a) salari e stipendi	383.040		373.942	
b) oneri sociali	111.392		105.000	
c) trattamento di fine rapporto	27.570		25.917	
d) trattamento di quiescenza e simili				
e) altri costi	6.000		2.511	
10) Ammortamenti e svalutazioni				
a) Ammortamento delle immobilizzazioni immateriali	988.070		1.155.017	
b) Ammortamento delle immobilizzazioni materiali	15.985		119.703	
c) Altre svalutazioni delle immobilizzazioni				
d) Svalutazione dei crediti compresi nell'attivo circolante e delle disponibilità liquide				
11) Variazioni delle rimanenze di materie prime, sussidiarie, di consumo e merci				
12) Accantonamenti per rischi				
13) Accantonamenti ai fondi per oneri				
14) Oneri diversi di gestione	209.703		228.136	
Totale costi (B)		19.194.012		18.925.860
DIFFERENZA TRA VALORE E COSTI DELLA PRODUZIONE (A-B)		3.474.030		4.891.239
C) PROVENTI E ONERI FINANZIARI				
15) Proventi da partecipazioni				
16) Altri proventi finanziari				
a) di crediti iscritti nelle immobilizzazioni				
b) di titoli iscritti nelle immobilizzazioni che non costituiscono partecipazioni;				
c) di titoli iscritti nell'attivo circolante che non costituiscono partecipazioni;				
d) proventi diversi dai precedenti	15		11	
17) Interessi e altri oneri finanziari	226		1.214	
17-bis) Utili e perdite su cambi				
Totale proventi ed oneri finanziari (15+16+17)		-211		-1.203
D) RETTIFICHE DI VALORE DI ATTIVITÀ FINANZIARIE				
18) Rivalutazioni				

	ANNO 2019		ANNO 2018	
	Parziali	Totali	Parziali	Parziali
a) di partecipazioni				
b) di immobilizzazioni finanziarie				
c) di titoli iscritti nell'attivo circolante				
19) Svalutazioni				
a) di partecipazioni				
b) di immobilizzazioni finanziarie				
c) di titoli iscritti nell'attivo circolante				
Totale rettifiche di valore				
E) PROVENTI E ONERI STRAORDINARI				
20) Proventi, con sep. ind. delle plusval. da alienazioni i cui ricavi non sono iscr. al n.5)				
21) Oneri straord., con ind.sep.delle minusval.da alienaz.i cui effetti cont.non sono iscr.al n.14				
22) Sopravvenienze attive ed insussistenze del passivo derivanti dalla gestione dei residui	131.106		126.484	
23) sopravvenienze passive ed insussistenze dell'attivo derivanti dalla gestione dei residui	12.329		4.521.342	
Totale delle partite straordinarie		118.776		-4.394.858
Risultato prima delle imposte (A-B+C+D+E)		3.592.595		495.178
Imposte dell'esercizio	63.892		3.408.239	
Risultato dell'esercizio		3.528.703		-2.913.061
Rettifiche operate in adeguamento a Rend. Finanziario Gestionale				
Avanzo dell'esercizio		3.528.703		-2.913.061

ESERCIZIO FINANZIARIO 2019

QUADRO DI RICLASSIFICAZIONE DEI RISULTATI ECONOMICI 2019

Allegato D alla Deliberazione del Consiglio Direttivo n.29 del 29.06.2020



QUADRO DI RICLASSIFICAZIONE DEI RISULTATI ECONOMICI

	ANNO	ANNO	+ O -
	2019	2018	
A. RICAVI	22.668.042	23.817.099	(1.149.057)
Variazioni delle rimanenze di prodotti in corso di lavorazione, semilavorati e finiti lavorazioni in corso su ordinazione			-
B. VALORE DELLA PRODUZIONE "TIPICA"	22.668.042	23.817.099	(1.149.057)
Consumi di materie prime e servizi esterni	(17.452.253)	(16.915.634)	(536.619)
C. VALORE AGGIUNTO	5.215.789	6.901.465	(1.685.676)
Costo del lavoro	(528.002)	(507.370)	(20.632)
D. MARGINE OPERATIVO LORDO	4.687.787	6.394.095	(1.706.308)
Ammortamenti	(1.004.055)	(1.274.720)	270.665
Stanziamanti a fondi rischi e oneri			-
Saldo proventi e oneri diversi	(228.136)	(228.136)	-
E. RISULTATO OPERATIVO	3.455.596	4.891.239	(1.435.643)
Proventi e oneri finanziari	(211)	(1.203)	992
Rettifiche di valore di attività finanziarie			-
F. RISULTATO PRIMA DEI COMPONENTI STRAORDINARI E DELLE IMPOSTE	3.455.385	4.890.036	(1.434.651)
Proventi e oneri straordinari	118.777	(4.394.858)	4.513.635
G. RISULTATO PRIMA DELLE IMPOSTE	3.592.595	495.178	3.097.417
Imposte di esercizio	(63.892)	(3.408.239)	3.344.347
Risultato dell'esercizio	3.528.703	(2.913.061)	6.441.764
Rettifiche operate in adeguamento a rendiconto finanziario - gestionale			-
H. AVANZO ECONOMICO DEL PERIODO	3.528.703	(2.913.061)	6.441.764

Conto del Bilancio


PARCO NAZIONALE DELLE CINQUE TERRE

Allegato 13
(previsto dall'art.42, comma 1)

ESERCIZIO FINANZIARIO 2019

STATO PATRIMONIALE 2019

Allegato E alla Deliberazione del Consiglio Direttivo n.29 del 29.06.2020



STATO PATRIMONIALE

ATTIVITA'	ANNO 2019	ANNO 2018	PASSIVITA'	ANNO 2019	ANNO 2018
A) CREDITI VERSO LO STATO ED ALTRI ENTI PUBBLICI PER LA PARTECIPAZIONE AL PATRIMONIO INIZIALE			A) PATRIMONIO NETTO		
B) IMMOBILIZZAZIONI			<i>I. Fondo di dotazione</i>		
<i>I. Immobilizzazioni Immateriali</i>			<i>II. Riserve obbligatorie e derivanti da leggi</i>		
1) Costi d'impianto e di ampliamento			<i>III. Riserve di rivalutazione</i>		
2) Costi di ricerca, di sviluppo e di pubblicità	6.682.167	6.126.200	<i>IV. Contributi a fondo perduto</i>		
3) Diritti di brevetto industriale e di diritti di utilizzazione delle opere di ingegno	165.364	165.364	<i>V. Contributi per ripiano disavanzi</i>		
4) Concessioni, licenze, marchi e diritti simili	378.167	378.167	<i>VI. Riserve statutarie</i>		
5) Avviamento			<i>VII. Altre riserve distintamente indicate</i>		
6) Immobilizzazioni in corso e acconti			<i>VIII. Avanzi (Disavanzi) economici portati a nuovo</i>	1.738.071	4.651.132
7) Manutenzioni straordinarie e migliorie su beni di terzi			<i>IX. Avanzo (Disavanzo) economico d'esercizio</i>	3.528.703	2.913.061
8) Altre			Totale Patrimonio Netto (A)	5.266.774	1.738.071
Fondo di ammortamento	38.368.859	37.512.430			
Totale	-36.029.997	-35.041.927			
	9.564.560	9.140.234			
<i>II. Immobilizzazioni materiali</i>					
1) Terreni e fabbricati	243.639	243.639	1) per contributi a destinazione vincolata		
2) Impianti e macchinari	6.688.478	6.688.478	2) per contributi indistinti per la gestione		
3) Attrezzature industriali e commerciali	3.946.250	3.928.675	3) per contributi in natura		
4) Automezzi e motomezzi	4.759.867	4.759.867	Totale Contributi in conto capitale (B)		
5) Immobilizzazioni in corso e acconti					
6) Diritti reali di godimento			C) FONDI PER RISCHI ED ONERI		
7) Fondo di ammortamento	-15.327.280	-15.311.295			
Totale	310.954	309.364	1) per trattamento di quiescenza e obblighi simili		
			2) per imposte		

III. Immobilizzazioni finanziarie, con separata indicazione, per ciascuna voce dei crediti, degli importi esigibili entro l'esercizio successivo				
1) Partecipazioni in:				
a) imprese controllate				
b) imprese collegate				
c) imprese controllanti				
d) altre imprese				
e) altri enti				
2) Crediti				
a) verso imprese controllate				
b) verso imprese collegate				
c) verso lo Stato e altri soggetti pubblici				
d) verso altri				
3) Altri titoli				
4) Crediti finanziari diversi				
Totale				
Totale immobilizzazioni (B)	9.875.514	9.449.598		179.671
C) ATTIVO CIRCOLANTE				
I. Rimanenze				
1) materie prime, sussidiarie e di consumo				
2) prodotti in corso di lavorazione e semilavorati				
3) lavori in corso				
4) prodotti finiti e merci				
5) accounti				
Totale				
II. Residui attivi, con separata indicazione, per ciascuna voce, degli importi esigibili oltre l'esercizio successivo				
1) Crediti verso utenti, clienti ecc.				
2) Crediti verso iscritti, soci e terzi				
3) Crediti verso imprese controllate e collegate				
4) Crediti verso lo Stato ed altri soggetti pubblici				
4-bis) Crediti tributari	3.382.465	2.113.956		14.464.661
4-ter) imposte anticipate				
5) Crediti verso altri	1.517.616	1.726.353		
6) Crediti diversi	4.900.081	3.840.310		
Totale				
Totale ratei e risconti (D)				14.464.661
Totale debiti (E)				
Totale ratei e risconti (D)				
Totale debiti (E)				
Totale ratei e risconti (D)				
Totale debiti (E)				
Totale ratei e risconti (D)				
Totale debiti (E)				
Totale ratei e risconti (D)				
Totale debiti (E)				
Totale ratei e risconti (D)				
Totale debiti (E)				
Totale ratei e risconti (D)				
Totale debiti (E)				
Totale ratei e risconti (D)				
Totale debiti (E)				
Totale ratei e risconti (D)				
Totale debiti (E)				
Totale ratei e risconti (D)				
Totale debiti (E)				
Totale ratei e risconti (D)				
Totale debiti (E)				
Totale ratei e risconti (D)				
Totale debiti (E)				
Totale ratei e risconti (D)				
Totale debiti (E)				
Totale ratei e risconti (D)				

III. Attività finanziarie che non costituiscono immobilizzazioni							
1) Partecipazioni in imprese controllate							
2) Partecipazioni in imprese collegate							
3) Altre partecipazioni							
4) Altri titoli							
Totale							
IV. Disponibilità liquide							
1) Depositi bancari e postali		13.862.275		9.758.033			
2) Assegni							
3) Moneta e valori in cassa							
Totale		13.862.275		9.758.033			
Totale attivo circolante (C)		18.762.356		13.598.343			
D) RATE E RISCOINTI							
1) Ratei attivi							
2) Risconti attivi							
Totale ratei e risonanti (D)							
Totale Attivo		28.637.869		23.047.940			
						28.637.869	23.047.940
							Totale passivo e netto

ESERCIZIO FINANZIARIO 2019

RELAZIONE TECNICA E NOTA INTEGRATIVA

Allegato F alla Deliberazione del Consiglio Direttivo n.29 del 29.06.2020



RENDICONTO GENERALE PER L'ESERCIZIO 2019

Relazione tecnica e nota integrativa

RENDICONTO GENERALE ESERCIZIO 2019

RELAZIONE TECNICA E NOTA INTEGRATIVA

CRITERI DI VALUTAZIONE UTILIZZATI NELLA REDAZIONE DEL RENDICONTO GENERALE

Periodo di esercizio dell'attività

Gli importi iscritti nel Rendiconto Generale per l'esercizio 2019 rappresentano finanziariamente gli atti e i fatti gestionali intervenuti nel corso dell'esercizio 2019 rendicontandone anche l'aspetto economico.

Attività svolta

L'attività dell'Ente Parco è stata esercitata nel rispetto dei fini istituzionali disposti negli art. 5 e 6 del D.P.R. del 6 Ottobre 1999 istitutivo dell'Ente e, più nello specifico:

- tutela e valorizzazione del territorio con particolare riferimento al sostegno agli agricoltori, rivestendo, la viticoltura, un ruolo di fondamentale importanza per il mantenimento dell'assetto idrogeologico e della valenza paesaggistica del territorio terrazzato delle Cinque Terre;
- individuazione azioni necessarie per l'individuazione delle criticità derivanti dalle pressioni degli ungulati nel territorio del Parco;
- azioni del Marchio di Qualità Ambientale atte a garantire la qualità ambientale;
- prosecuzione degli studi sull'impatto antropico da pressione turistica nelle aree protette in relazione alla Direttiva agli Enti Parco Nazionali delle attività dirette alla conservazione della Biodiversità;
- valorizzazione dell'Area Marina Protetta;
- divulgazione ed implementazione azioni del Centro Educazione Ambientale.

Criteri di formazione del Bilancio

I criteri di formazione del bilancio e la relativa valutazione delle poste finanziarie, trovano riferimento nella nota integrativa al bilancio che supporta gli allegati contabili "decisionale" e "gestionale" come previsto dall'art.39 c.1,2 del D.P.R. 97/2003.

Il Conto del Bilancio ai sensi dell'articolo 39 del D.P.R. 97/2003 risulta formato dal Rendiconto Finanziario Decisionale e dal Rendiconto Finanziario Gestionale. Di seguito vengono riportate in sintesi le Entrate e Uscite dell'Ente.

Valori iscritti a bilancio

I valori iscritti nella relazione tecnica sono espressi con decimali, mentre i valori nelle tavole esplicative sono espressi in unità di euro con arrotondamento dei decimali alla unità inferiore o superiore.

Riaccertamento dei residui

L'operazione di riaccertamento dei residui attivi e passivi effettuata da questo Ente, di cui alla Deliberazione del Consiglio Direttivo n.28 del 29/06/2020, ha interessato tutte le poste contabili che concorrono alla determinazione del risultato di amministrazione. La rideterminazione ha avuto per oggetto sia i residui passivi che i residui attivi risultanti alla data del 31/12/2019.

ANALISI DELLE VOCI DEL CONTO DEL BILANCIO

GESTIONE FINANZIARIA

Di seguito si illustra il rendiconto di cassa per l'anno 2019 e le relative risultanze con il conto del tesoriere dell'Ente "Cassa di Risparmio della Spezia s.p.a."

CONTO DI TESORERIA

Fondo di cassa ad inizio anno

€ 9.758.033,13

RENDICONTO DI CASSA – RISCOSSIONI

	Di competenza	In c/residui	Totale
Correnti	€ 22.588.852,76	€ 621.328,42	€ 23.210.181,18
Conto capitale	€ 3.053.490,78	€ 146.518,33	€ 3.200.009,11
Area marina Protetta	€ 839.840,82	€ 2.007,56	€ 841.848,38
Partite di giro	€ 2.039.669,41	€ 0,00	€ 2.039.669,41
TOTALE	€ 28.521.853,77	€ 769.854,31	€ 29.291.708,08

RENDICONTO DI CASSA – PAGAMENTI

	Di competenza	In c/residui	Totale
Correnti	€ 18.470.811,22	€ 2.982.266,61	€ 21.453.077,83
Conto capitale	€ 336.550,85	€ 818.303,91	€ 1.154.854,76
Area marina Protetta	€ 62.043,93	€ 213.072,53	€ 275.116,46
Partite di giro	€ 1.880.820,96	€ 423.596,10	€ 2.304.417,06
TOTALE	€ 20.750.226,96	€ 4.437.239,15	€ 25.187.466,11

Fondo di cassa iscritto in Bilancio al 31.12.2019

13.862.275,10

Nell'Ente non è al momento istituito il servizio di cassa interno (cassa economale).

**CONTO CONSUNTIVO 2019
GESTIONE FINANZIARIA**

ENTRATE (valori espressi in euro)

Entrate Correnti	Accertamenti di competenza A	Incessi c/competenza B	Residui attivi a fine esercizio dalla competenza C= A-B	Residui attivi al 01.01.2019 D	Riscossioni c/residuo E	Insussistenze di attivo F	Residui attivi a fine esercizio da residui G= D-E-FE	Residui attivi complessivi C+G
Trasferimenti da parte dello Stato	2.697.332,36	2.697.332,36	0,00	0,00	0,00	0,00	0,00	0,00
Trasferimenti da parte delle Regioni	215.000,00	82.835,00	132.165,00	0,00	0,00	0,00	0,00	132.165,00
Trasferimenti da parte dei Comuni e delle Province	80.736,62	0,00	80.736,62	44.800,88	0,00	0,00	44.800,88	125.537,50
Trasferimenti da altri enti del settore pubblico	31.484,20	0,00	31.484,20	0,00	0,00	0,00	0,00	31.484,20
Entrate per vendita di beni e servizi	20.116.806,25	19.784.566,44	332.239,81	1.708.709,12	620.667,82	0,00	1.088.041,30	1.420.281,11
Redditi e proventi patrimoniali	62.014,81	14,81	62.000,00	0,00	0,00	0,00	0,00	62.000,00
Recuperi e rimborsi diversi	24.178,61	24.023,69	154,92	359,63	0,00	0,00	359,63	514,55
Entrate non classificabili in altre voci	80,46	80,46	0,00	8.802,43	660,60	0,00	8.141,83	8.141,83
Totale Entrate Correnti	23.227.633,31	22.588.852,76	638.780,55	1.762.672,06	621.328,42	0,00	1.141.343,64	1.780.124,19

Entrate Conto Capitale	Accertamenti di competenza A	Incassi c/competenza B	Residui attivi a fine esercizio dalla competenza C= A-B	Residui attivi al 01.01.2019 D	Riscossioni c/residuo E	Insussistenze di attivo F	Residui attivi a fine esercizio da residui G= D-E-F	Residui attivi complessivi C+G
Trasferimento dello Stato	2.491.566,38	2.221.566,38	270.000,00	1.064.291,00	0,00	0,00	1.064.291,00	1.334.291,00
Trasferimenti da Altri Enti	1.578.597,49	831.924,40	746.673,09	329.378,50	146.518,33	12.329,38	170.530,79	917.203,88
Totale Entrate Conto Capitale	4.070.163,87	3.053.490,78	1.016.673,09	1.393.669,50	146.518,33	12.329,38	1.234.821,79	2.251.494,88

Entrate AMP	Accertamenti di competenza A	Incassi c/competenza B	Residui attivi a fine esercizio dalla competenza C= A-B	Residui attivi al 01.01.2019 D	Riscossioni c/residuo E	Insussistenze di attivo F	Residui attivi a fine esercizio da residui G= D-E-F	Residui attivi complessivi C+G
Contributo ordinario del Ministero dell' Ambiente per AMP	244.036,32	244.036,32	0,00	20.000,00	0,00	0,00	20.000,00	20.000,00
Recuperi e rimborsi diversi per l'Area Marina Protetta	6.851,70	6.851,70	0,00	0,00	0,00	0,00	0,00	0,00
Proventi da sanzioni in AMP	30.000,00	9.898,10	20.101,90	8.246,51	1.772,04	0,00	6.474,47	26.576,37
Entrate per diritti di segreteria AMP	579.054,70	579.054,70	0,00	235,52	235,52	0,00	0,00	0,00
Contributo in conto capitale per A.M.P.	166.297,25	0,00	166.297,25	655.485,97	0,00	0,00	655.485,97	821.783,22
Totale Entrate AMP	1.026.239,97	839.840,82	186.399,15	683.968,00	2.007,56	0,00	681.960,44	868.359,59

Entrate Partite di Giro	Accertamenti di competenza A	Incessi c/competenza B	Residui attivi a fine esercizio dalla competenza C= A-B	Residui attivi al 01.01.2019 D	Riscossioni c/residuo E	Insussistenze di attivo F	Residui attivi a fine esercizio da residui G= D-E-F	Residui attivi complessivi C+G
Ritenute erariali al personale	136.526,74	136.526,74	0,00	0,00	0,00	0,00	0,00	0,00
Ritenute previdenziali e assistenziali	8.385,30	8.385,30	0,00	0,00	0,00	0,00	0,00	0,00
Ritenute varie	1.204,55	1.204,55	0,00	0,00	0,00	0,00	0,00	0,00
Versamento delle ritenute per scissione contabile iva (split payment) ambito istituzionale	292.191,65	292.191,65	0,00	0,00	0,00	0,00	0,00	0,00
Versamento delle ritenute per scissione contabile iva (split payment) ambito commerciale	1.563.631,15	1.563.631,15	0,00	0,00	0,00	0,00	0,00	0,00
Restituzione trattenute per conto terzi	102,00	0,00	102,00	0,00	0,00	0,00	0,00	102,00
Partite in sospeso	8.333,00	8.333,00	0,00	0,00	0,00	0,00	0,00	0,00
Anticipazioni varie	13.307,24	13.307,24	0,00	0,00	0,00	0,00	0,00	0,00
Ritenute acconto su prestaz. Prof. li	16.089,78	16.089,78	0,00	0,00	0,00	0,00	0,00	0,00
Totale Entrate Partite di Giro	2.039.771,41	2.039.669,41	102,00	0,00	0,00	0,00	0,00	102,00

Totale Generale	30.363.808,56	28.521.853,77	1.841.954,79	3.840.309,56	769.854,31	12.329,38	3.058.125,87	4.900.080,66
------------------------	----------------------	----------------------	---------------------	---------------------	-------------------	------------------	---------------------	---------------------

GESTIONE DI COMPETENZA

ENTRATE ENTRATE CORRENTI

La composizione delle entrate correnti di cui al titolo I° risulta la seguente:

Entrate Correnti	Accertamenti	Incassi c/competenza	Residui attivi a fine esercizio
Trasferimenti da parte dello Stato	2.697.332,36	2.697.332,36	0,00
Trasferimenti da parte delle Regioni	215.000,00	82.835,00	132.165,00
Trasferimenti da parte dei Comuni e delle Province	80.736,62	0,00	80.736,62
Trasferimenti da parte di altri enti del settore pubblico	31.484,20	0,00	31.484,20
Entrate per vendita di beni e servizi	20.116.806,25	19.784.566,44	332.239,81
Redditi e proventi patrimoniali	62.014,81	14,81	62.000,00
Recuperi e rimborsi diversi	24.178,61	24.023,69	154,92
Entrate non classificabili in altre voci	80,46	80,46	0,00
Totale	23.227.633,31	22.588.852,76	638.780,55

Trasferimenti dallo Stato euro 2.697.332,36:

Al capitolo 3010 *"Contributo ordinario del Ministero dell'Ambiente"* sono stati accertati ed incassati euro 2.333.792,86, di cui euro 2.229.792,86 per fondi per spese di natura obbligatoria esercizio 2019 nota prot.n.3831 del 08.04.2019 del Ministero dell'Ambiente e della Tutela del Territorio e del Mare, euro 68.000,00 in relazione al contributo concesso dal Ministero dell'Ambiente di cui al decreto di riparto delle risorse finanziarie imputate al capitolo di bilancio 1551 per l'indirizzo delle attività dirette alla conservazione della biodiversità, di cui alla nota del Ministero dell'Ambiente e della Tutela del Territorio e del Mare prot.n.464 del 11.01.2019, ed euro 36.000,00 in relazione al contributo concesso dal Ministero dell'Ambiente e della Tutela del Territorio, per la Gestione dei Siti di Interesse Comunitario che ricadono all'interno del Parco di cui alla nota prot.n.12434 del 12.11.2019;

Al capitolo 3020 *"contributi del Ministero dell'Ambiente per i parchi di nuova istituzione"* sono stati accertati e incassati euro 363.539,50 ai sensi della Legge 344/1997;

Trasferimenti da parte delle Regioni

Al capitolo 4010 *"Trasferimenti correnti dalla Regione Liguria"* sono stati accertati euro 215.000,00 così suddivisi: euro 200.000,00 relativi alla misura attivata dall'Ente nell'ambito del PSR della Regione Liguria, misura relativa al piano di gestione dei SIC e piano del Parco di cui incassati euro 82.835,00; euro 15.000,00 in relazione al contributo concesso dalla Regione Liguria in relazione ad *"Approvazione proposte di intervento presentate dai CEA del Sistema Regionale di Educazione Ambientale"* di cui alla nota acquisita agli atti dell'Ente con protocollo n.8171 del 12.07.2019;

Trasferimenti da parte dei Comuni e delle Province

Al capitolo 4020 *"Trasferimenti correnti da comuni"* sono stati accertati euro 80.736,62 in relazione al rimborso dovuto dal Comune di Riomaggiore.

Trasferimenti da parte di altri enti del settore pubblico

Al capitolo 5010 *"Trasferimenti da altri enti e parchi"* è stato accertato l'importo di euro 31.484,20, riferito alle somme che l'Ente dovrà ricevere da altri Enti Parco con i quali ha stipulato una convenzione per la gestione associata di servizi in materia di privacy.

Entrate derivanti dalla vendita di beni e servizi risultano complessivamente accertati euro 20.116.806,25. Al capitolo 7050 "altri proventi" sono stati accertati 16.665,00 di cui incassati euro 8.332,50 relativi ai canoni per la gestione dell'Ostello in Loc. Corniglia.

Al capitolo 7080 "proventi da servizi turistici e articoli promozionali" sono stati accertati euro 18.536.510,10 di cui incassati euro 18.326.510,10. Tale posta ricomprende tutti i versamenti effettuati da Ambiente Turismo Impresa Consorzio in relazione alla gestione dei servizi offerti all'utenza turistica per la vendita di Carte del Parco e Carte Treno, nonché i versamenti da Trenitalia ed Agenzie di Viaggio.

Al capitolo 7090 "Iva a credito su operazioni commerciali" sono stati accertati euro 1.563.631,15 di cui incassati euro 1.449.723,84. Tali importi sono riferiti all'Iva a credito rilevata nell'ambito commerciale a seguito delle disposizioni normative sull'estensione del meccanismo della scissione dei pagamenti dell'imposta sul valore aggiunto (split payment);

Redditi e Proventi patrimoniali euro 62.014,81.

Al capitolo 8010 "entrate per plusvalenze su vendita beni dell'Ente" sono stati accertati euro 62.000,00 in relazione alle somme da incassare a seguito di procedure di vendita di terreni di proprietà dell'Ente Parco di cui alla Determinazione Dirigenziale n.591 del 10/10/2019;

Al capitolo 8030 "interessi attivi su c.c." sono stati accertati e incassati euro 14,81 la voce si riferisce a interessi attivi dall'Istituto Tesoriere Cassa di Risparmio della Spezia S.p.A.

Recuperi e rimborsi diversi euro 24.178,61.

Al capitolo 9010 "recuperi e rimborsi diversi" risultano accertati euro 24.178,61 ed incassati euro 24.023,69 relativi a rimborsi diversi.

Entrate non classificabili in altre voci euro 80,46

Al capitolo 6010 "entrate varie per diritti di segreteria" risultano accertati e incassati euro 50,46.

Al capitolo 10030 "proventi da rilascio di tesserini per la raccolta dei funghi" risultano accertati e incassati euro 30,00.

ENTRATE CONTO CAPITALE

La composizione delle entrate in conto capitale di cui al titolo II° risulta la seguente:

Entrate conto capitale	Accertamenti	Incassi c/competenza	Residui attivi a fine esercizio
Contributo straordinario per l'Amministrazione Generale	2.491.566,38	2.221.566,38	270.000,00
Trasferimenti dallo Stato	2.491.566,38	2.221.566,38	270.000,00
Entrate da Progetto "GIREPAM"	150.028,27	0,00	150.028,27
Entrate da Progetto "MAREGOT"	126.199,56	0,00	126.199,56
Entrate da Progetto "RELIFE"	17.160,60	0,00	17.160,60
Entrate da Progetto "MEDSEALITTER"	96.956,66	0,00	96.956,66
Entrate da Progetto "LIFE CYSTOSEIRA" – LIFE 16 NAT/IT/000816	16.328,00	0,00	16.328,00
Entrate da Progetto "STONEWALLSFORLIFE" LIFE 18CCA/IT/001145	611.924,40	611.924,40	0,00
Entrate "Progetto interventi adeguamento della rete sentieristica - PSR - bando sottomisura 7.5.4A	560.000,00	220.000,00	340.000,00
Trasferimenti da altri enti	1.578.597,49	831.924,40	746.673,09
Totale	4.070.163,87	3.053.490,78	1.016.673,09

Trasferimenti in conto capitale euro 2.491.566,38.

Al capitolo 15010 *“Contributo straordinario per l'Amministrazione Generale”* sono stati accertati, per l'esercizio 2019, euro 270.000,00 relativi: al contributo assegnato dal Ministero dell'Ambiente e della Tutela del Territorio e del Mare per opere di manutenzione straordinaria da realizzare sulla rete sentieristica del territorio del Parco, di cui alla nota protocollo n.0012971 del 14/06/2018; ed euro 2.221.566,38 accertati ed incassati in relazione all'assegnazione del finanziamento straordinario, da parte del Ministero dell'Ambiente e della Tutela del Territorio e del Mare, per la realizzazione di interventi finalizzati alla mitigazione e all'adattamento ai cambiamenti climatici, di cui alla Delibera Presidenziale n.01 del 18.10.2019.

Al capitolo 18011 *“Entrate da Progetto “Girepam”* sono stati accertati euro 150.028,27. L'obiettivo del progetto Programma Interreg V-A Marittimo Italia Francia è migliorare e innovare la governance e la gestione delle aree marine costiere da parte di Regioni e Gestori di aree protette in una visione d'insieme dei territori, per contribuire ad arrestare la perdita di biodiversità e il degrado dei servizi eco sistemici e aderire ad una prospettiva europea di sviluppo economico “green & blue”. L'obiettivo è quindi elaborare una strategia transfrontaliera condivisa di gestione integrata delle reti ecologiche marino-costiere, ideata e attuata dalle Regioni in rete con Parchi e Aree Marine Protette per sviluppare soluzioni comuni ai problemi più pressanti dell'area di cooperazione (utilizzo eccessivo delle risorse, inquinamento frequentazione, conflitti sociali). Il risultato sarà il miglioramento dell'efficacia nella gestione delle aree protette dello spazio marino costiero, e la creazione di condizioni favorevoli alla tutela e valorizzazione degli ambiti naturali. Il progetto si propone di: Realizzare Piani di Azione per habitat e specie d'interesse comune e Modelli di pianificazione integrata e regolamentazione di aree protette e siti N2000 (Piani di gestione integrati); Mappare e valutare i servizi ecosistemici; attuare sistemi di contabilità ambientale, individuare green & blue jobs, migliorare la fruizione sostenibile. Beneficiari saranno: Enti pubblici, parchi e aree marine protette, turisti e popolazione, operatori economici.

Il Capofila è la Regione Sardegna e i Partner sono Liguria: Regione Liguria, AMP Cinque Terre, AMP Portofino, Parco Naturale regionale Montemarcello Magra Sardegna: Parco Nazionale dell'Asinara - AMP "Isola dell'Asinara", AMP Tavolara - Punta Coda Cavallo; Toscana: AMP Secche della Meloria, Parco Nazionale Arcipelago Toscano; Corsica: Office de l'environnement de la Corse, Parc naturel Régional de Corse - Réserve de Scandola, Université de Corse, Fondazione IMC Centro Marino Internazionale Onlus. Dipartimento del VAR: Conservatoire du littoral, Parc national de Port-Cros, Conseil Departemental Des Alpes-Maritimes.

Al capitolo 18012 *“Entrate da Progetto “Maregot”* sono stati accertati euro 126.199,56.

Il progetto MAREGOT: MANagement des Risques de l'Erosion cotière et actions de Gouvernance Transfrontalière Programma Interreg V-A Marittimo Italia Francia è finalizzato alla prevenzione e gestione congiunta dei rischi derivanti dall'erosione costiera nell'area di cooperazione. Il progetto strategico intende avviare una serie di piani d'azione condivisi che, grazie a una migliore conoscenza dei fenomeni erosivi e della dinamica dei litorali, individuino soluzioni di intervento ottimali per la gestione del territorio in relazione alle caratteristiche morfologiche e idrodinamiche dalla costa. A partire dall'analisi critica dei sistemi di monitoraggio e dei dati esistenti si definirà una metodologia transfrontaliera per il monitoraggio. L'approccio transfrontaliero è necessario poiché le dinamiche naturali legate ai fenomeni erosivi trascendono i confini amministrativi nazionali, sono comuni alle regioni del Programma e richiedono un approccio congiunto. Il Capofila è la Regione Liguria e i Partner sono Parco Nazionale Cinque Terre, Università di Genova, Regione Toscana, Università di Firenze, Laboratorio di Monitoraggio e Modellistica Ambientale per lo sviluppo sostenibile, Regione Autonoma Sardegna, Agenzia Regionale per la Protezione dell'Ambiente della Sardegna, Università di Cagliari, Office de l'Environnement de la Corse Bureau de Recherche Géologique et Minières, Service Départemental d'Incendie et de Secours de la Haute-Corse, Département du Var, Conservatoire de l'Espace Littoral et des Rivages Lacustres.

Al capitolo 18013 *“Entrate da Progetto “RELIFE”* sono stati accertati euro 17.160,60.

Al capitolo 18014 *“Entrate da Progetto “MedSeaLitter”* sono stati accertati euro 96.956,66 MEDSEALITTER - Interreg Mediterranean.

Il mare Mediterraneo è uno dei punti caldi di biodiversità del mondo, ma è anche uno dei mari più inquinati del mondo. Il marine litter è una minaccia globale per gli organismi marini viventi. Oltre

260 specie sono state finora segnalati per ingerire o aggrovigliarsi in macerie come la plastica, lenze, gomma e un foglio di alluminio. Il problema riguarda in particolare pesci, cetacei e tartarughe marine, gli animali nel cui tratto digestivo appaiono comunemente micro- plastiche accidentalmente ingoiate e detriti di plastica macro. La direttiva quadro sulla strategia marina considera i rifiuti marini come uno dei più gravi in materia di cause di inquinamento del mare e afferma che il Buon Stato Ambientale è raggiunto quando "le proprietà e le quantità di rifiuti marini non provocano danni alla costa e all'ambiente marino".

Analoghe considerazioni sono state fatte da parte dei Paesi del Mediterraneo che hanno adottato la Convenzione di Barcellona, garantendo che i rifiuti marini non devono influire sulla biodiversità e i servizi eco sistemici sono stati incorporato come obiettivo ecologico principale.

Anche se molte organizzazioni del Mediterraneo stanno lavorando su questo tema, non c'è alcun protocollo ampiamente accettato per valutare l'inquinamento da rifiuti marini.

Per questo motivo, il progetto si propone di creare una rete di aree marine, organizzazioni scientifiche e ambientali per lo sviluppo e la distribuzione di protocolli efficienti, di facile applicazione per monitorare e gestire l'impatto del marine litter sulla biodiversità.

In questo progetto l'Ente Parco ha il ruolo di Capofila e i partner sono Legambiente, ISPRA, Unività di Barcellona, Università di Valencia, Ass Medasset (Grecia), Hellenic Centre for Marine Research (Grecia), AMP Villasimius, Ecolo Pratique des Haute Etudes (Francia), EcoOcean (Francia).

Al capitolo 18015 "Entrate da Progetto "Life Cystoseira"" – LIFE 16/NAT/IT/000816 sono stati accertati euro 16.328,00. Tale importo è relativo al progetto il cui obiettivo è la promozione del miglioramento della biodiversità mediante il ripristino delle popolazioni di cystoseira, attivando un processo di ripristino dello stato ecologico di siti Natura 2000 attraverso la riforestazione di Cystoseira (Habitat 1170) nell'AMP Cinque Terre (zona A) e nell' AMP Miramare (zona A), dal momento che le cause principali della sua scomparsa sono state eliminate o sono sotto stretto controllo grazie alla presenza delle Aree Marine Protette.

Al capitolo 18017 "Entrate da Progetto "STONEWALLSFORLIFE" LIFE 18CCA/IT/001145" sono stati accertati ed incassati euro 611.924,40. Tale importo è relativo ad una prima quota del finanziamento di partenariato in qualità di Ente capofila del progetto, con il quale saranno ripristinati circa sei ettari di muri a secco con l'obiettivo di preservare i versanti e i terrazzamenti coltivati;

Al capitolo 18018 "Entrate "Progetto interventi adeguamento della rete sentieristica - PSR - bando sottomisura 7.5.4" sono stati accertati euro 560.000,00 in relazione al progetto GAL Provincia della Spezia – Programma PSR di cui alla Deliberazione del Consiglio Direttivo n.25 del 28.09.2019 per euro 550.000,00, di cui incassati euro 220.000,00 e l'importo di euro 10.000,00 che la Provincia della Spezia verserà all'Ente per l'attuazione del progetto citato.

ENTRATE PER AREA MARINA PROTETTA – GESTIONI SPECIALI

La composizione delle entrate per Area Marina Protetta di cui al Titolo III risulta la seguente:

Entrate per AMP	Accertamenti	Incassi c/competenza	Residui attivi a fine esercizio
Contributo ordinario del Ministero dell'Ambiente per A.M.P.	244.036,32	244.036,32	0,00
Recuperi e rimborsi diversi per l'Area Marina Protetta	6.851,70	6.851,70	0,00
Proventi da sanzioni per violazioni in AMP	30.000,00	9.898,10	20.101,90
Entrate per diritti di segreteria AMP	579.054,70	579.054,70	0,00
Contributo in conto capitale per A.M.P.	166.297,25	0,00	166.297,25
Totale	1.026.239,97	839.840,82	186.399,15

Al capitolo 23010 “Contributo ordinario del Ministero dell’Ambiente per A.M.P.” risultano accertati ed incassati euro 244.036,32 di cui euro 178.036,32 relativi alla quota di riparto per Area Marina Protetta per l’esercizio 2019, euro 40.000,00 in relazione alla Gestione dei Siti di Interesse Comunitario che ricadono all’interno delle AMP di cui alla nota del Ministero dell’Ambiente e della Tutela del Territorio e del Mare prot.n.28372 del 10.10.2019 ed euro 26.000,00 in relazione al contributo concesso dal Ministero dell’Ambiente per le azioni e progettazioni di cui alla Direttiva agli Enti Parco Nazionali e alle Aree Marine Protette dirette alla conservazione della biodiversità sulla Biodiversità, nota Ministero dell’Ambiente prot.n.1515 del 24.01.2019.

Al capitolo 23030 “Recuperi e rimborsi diversi per l’Area Marina Protetta” risultano accertati ed incassati euro 6.851,70 in relazione ad un rimborso relativo all’AMP;

Al capitolo 23035 “Proventi da sanzioni per violazioni in AMP” accertati euro 30.000,00 ed incassati euro 9.898,10.

Al capitolo 23045 “Entrate per diritti di segreteria AMP” accertati ed incassati euro 579.054,70 derivanti dal versamento dei diritti di segreteria e corrispettivi per il rilascio dell’autorizzazione per lo svolgimento nell’Area Marina Protetta dell’attività di trasporto marittimo di linea ai sensi del combinato disposto dagli articoli del D.M. del 24/02/2015 “Approvazione Regolamento di Esecuzione ed Organizzazione dell’AMP”, pubblicato sulla G. U. n. 62 del 16/03/2015, e del Disciplinare integrativo al Regolamento di Esecuzione ed Organizzazione dell’AMP “cinque terre” - anno 2019 approvato con Delibera del Consiglio Direttivo dell’Ente Parco Cinque Terre n.05 del 08.03.2019;

Al capitolo 23050 “Contributo in conto capitale per l’Area Marina Protetta” sono stati accertati euro 166.297,25 in relazione al finanziamento concesso dal Ministero dell’Ambiente della Tutela del Territorio e del Mare per dotazioni strutturali per l’Area Marina Protetta delle Cinque Terre di cui alla nota prot.n.32 del 02/01/2019.

ENTRATE PARTITE DI GIRO

La composizione delle entrate per partite di giro di cui al Titolo IV risulta la seguente:

Entrate per Partite di Giro	Accertamenti	Incassi c/competenza	Residui attivi a fine esercizio
Ritenute erariali al personale	136.526,74	136.526,74	0,00
Ritenute previdenziali e assistenziali	8.385,30	8.385,30	0,00
Ritenute varie	1.204,55	1.204,55	0,00
Ritenuta per scissione contabile (split payment) ambito istituzionale	292.191,65	292.191,65	0,00
Ritenuta per scissione contabile (split payment) ambito commerciale	1.563.631,15	1.563.631,15	0,00
Restituzione trattenute per conto di terzi	102,00	0,00	102,00
Partite in sospeso	8.333,00	8.333,00	0,00
Anticipazioni Varie	13.307,24	13.307,24	0,00
Ritenute acconto su prestaz. Prof.li	16.089,78	16.089,78	0,00
Totale	2.039.771,41	2.039.669,41	102,00

GESTIONE RESIDUI ATTIVI

ENTRATE

ENTRATE CORRENTI

Entrate correnti	Residui al 01.01.2019	Riscossi	Insussistenze di attivo	Rimasti da riscuotere al 31.12.2019
Trasferimenti correnti da parte dello Stato	0,00	0,00	0,00	0,00
Trasferimenti da parte delle Regioni	0,00	0,00	0,00	0,00
Trasferimenti da parte dei Comuni e delle Province	44.800,88	0,00	0,00	44.800,88
Entrate per vendita di beni e servizi e altri prov.	1.708.709,12	620.667,82	0,00	1.088.041,30
Redditi e proventi patrimoniali	0,00	0,00	0,00	0,00
Recuperi e rimborsi diversi	359,63	0,00	0,00	359,63
Entrate non classificabili in altre voci	8.802,43	660,60	0,00	8.141,83
Totale	1.762.672,06	621.328,42	0,00	1.141.343,64

Alla categoria *“Trasferimenti da parte dei Comuni e delle Province”* residuano al capitolo 4020 *“trasferimenti correnti da comuni”* euro 44.800,88, provenienti, da esercizi precedenti, relativi per euro 11.909,24 a quote parte delle spese di gestione e funzionamento dell’Ufficio Informazioni Turistiche che il Comune della Spezia, il Comune di Portovenere ed euro 32.891,64 relativi a somme dovute all’Ente dal Comune di Riomaggiore.

Alla categoria *“Entrate derivanti dalla vendita di beni e dalla prestazione di servizi”* residuano euro 1.088.041,30 al capitolo 7080 *“proventi da servizi turistici e articoli promozionali”*. Tale importo è mantenuto a bilancio, proviene dall’esercizio 2011, rilevato contabilmente a bilancio nell’ambito della gestione commissariale, quale residuo credito ancora da incassare nei confronti della Cooperativa Vernazza 2000 e della cooperativa Le Ragazze del Parco come definito dai Piani di Rientro sottoscritti dal Commissario Dr. Cosentino ed i legali rappresentanti delle due cooperative. In particolare si specifica che è ancora in corso il procedimento e l’Ente è in attesa, da parte del Commissario liquidatore, del riparto finale a valere sulle somme attive delle società.

Alla cat. *“Recuperi e rimborsi diversi”* al cap.9010 *“recuperi e rimborsi diversi”* residuano euro 359,63 relativi a rimborsi da ricevere.

Alla cat. *“Entrate non classificabili in altre voci”* al cap.10010 *“proventi per conciliazioni ammende”* residuano euro 8.141,83.

ENTRATE CONTO CAPITALE

Entrate Conto Capitale	Residui al 01.01.2019	Riscossi	Insussistenze di attivo	Rimasti da riscuotere al 31.12.2019
Contributo straordinario per l'amministrazione generale	1.064.291,00	0,00	0,00	1.064.291,00
Entrate da Progetto "GIREPAM"	71.026,73	37.080,32	0,00	33.946,41
Entrate da Progetto "MAREGOT"	81.467,48	26.463,85	0,00	55.003,63
Entrate da Progetto "RELIFE"	22.880,80	22.880,80	0,00	0,00
Entrate da Progetto "MEDSEALITTER"	130.070,11	60.093,36	0,00	69.976,75
Entrate da Progetto "Life Cystoseira" - LIFE 16 NAT/IT/000816	11.604,00	0,00	0,00	11.604,00
Entrate da Progetto "WINE SENSES"	12.329,38	0,00	12.329,38	0,00
Totale	1.393.669,50	146.518,33	12.329,38	1.234.821,79

ENTRATE PER AREA MARINA PROTETTA – GESTIONI SPECIALI

Entrate per AMP	Residui al 01.01.2019	Riscossi	Insussistenze di attivo	Rimasti da riscuotere al 31.12.2019
Contributo ordinario del Ministero dell' Ambiente per A.M.P.	20.000,00	0,00	0,00	20.000,00
Proventi da sanzioni per violazioni in AMP	8.246,51	1.772,04	0,00	6.474,47
Entrate per diritti di segreteria AMP	235,52	235,52	0,00	0,00
Contributi in c/capitale per AMP	655.485,97	0,00	0,00	655.485,97
Totale	683.968,00	2.007,56	0,00	681.960,44

Alla cat. **"Gestioni Speciali"** residuano complessivamente euro 681.960,44.

Al capitolo 23010 *"Contributo ordinario del Ministero dell' Ambiente per Area Marina Protetta"* euro 20.000,00 relativi all'assegnazione da parte del Ministero dell' Ambiente della Tutela del Territorio e del Mare del finanziamento relativo all'esercizio finanziario 2012 – Programma di gestione ISEA, comunicato con nota prot. 0051647 – 24/12/2012 – PNM-IV.

Al capitolo 23035 *"Proventi da sanzioni per violazioni in AMP"* residuano euro 6.474,47.

Al capitolo 23050 *"Contributo in conto capitale per l'Area Marina Protetta"* euro 655.485,97 di cui euro 99.196,47 in relazione al contributo concesso dal Ministero dell' Ambiente della Tutela del Territorio e del Mare per dotazioni strutturali per l'Area marina protetta di cui alla nota prot.n.0024499 del 10/11/2017, euro 113.957,98 in relazione al finanziamento concesso dal Ministero dell' Ambiente della Tutela del Territorio e del Mare per dotazioni strutturali per l'area marina protetta di cui alle note prot.n.0023611/PNM del 27/11/2015 DIV II e prot.n.0000454/PNM del 13/01/2016 DIV II, euro 57.053,52 in relazione al contributo concesso dal Ministero dell' Ambiente per l'attuazione della Strategia Marina di cui alla nota prot.n.0004747/PNM del 04/03/2016, euro 145.376,19 in relazione al finanziamento concesso dal Ministero dell' Ambiente Parco Nazionale delle Cinque Terre

della Tutela del Territorio e del Mare per dotazioni strutturali per l'area marina protetta di cui alla nota prot.n.0010372/PNM del 12/10/2016, euro 41.000,00 in relazione al finanziamento concesso dal Ministero dell'Ambiente della Tutela del Territorio e del Mare per dotazioni strutturali per l'area marina protetta di cui alla nota prot.n.0001653/PNM del 02/02/2015 DIV IV, euro 12.741,54 dall'esercizio 2014 in relazione all'assegnazione da parte del Ministero dell'Ambiente della Tutela del Territorio e del Mare del finanziamento per la valorizzazione della rete delle AMP che si affacciano nell'area specialmente protetta del "Santuario dei Cetacei" , comunicato con nota prot. 0050140/PNM del 26/11/2013 – DIV IV, euro 2.461,20 in relazione al contributo assegnato dal Ministero dell'Ambiente e della Tutela del Territorio e del Mare per dotazioni strutturali Area Marina Protetta delle Cinque Terre, comunicato con nota prot.n.0000817/PNM del 16/01/2014 DIV. IV ed euro 183.699,07 relativi a risorse economiche finalizzate alla sistemazione degli accessi a mare, come autorizzato con nota del Ministero Ambiente e della Tutela del Territorio e del Mare protocollo PNM/2011/0022280 del 27/10/2011.

ENTRATE AVENTI NATURA DI PARTITE DI GIRO

Non risultano residui alla categoria entrate aventi natura di partite di giro.

INSUSSISTENZE DELL'ATTIVO

Di seguito si riportano gli estremi delle insussistenze dell'attivo rilevate in sede di riaccertamento di bilancio.

Capitolo	Anno	Accertamento	Descrizione	Importo da eliminare (in euro)	Motivazione eliminazione
18016	2018	2245	Progetto "WINE SENSES"	12.329,38	Minore entrata da progetto
Totale				12.329,38	

USCITE

Uscite correnti	Impegni di competenza A	Pagamenti c/competenza B	Residui passivi a fine esercizio dalla competenza C=A-B	Residui passivi al 01.01.2019 D	Pagamenti c/residuo E	Insussistenze di passivo F	Residui passivi a fine esercizio da residui G=D-E-F	Residui passivi complessivi C+G
Uscite per gli organi dell'Ente	30.926,36	21.275,62	9.650,74	5.038,90	4.676,50	362,40	0,00	9.650,74
Oneri per il personale in attività di servizio	469.505,22	408.723,20	60.782,02	58.953,35	35.187,86	23.765,49	0,00	60.782,02
Uscite per l'acquisto di beni di consumo e di servizi	16.969.669,50	14.374.493,26	2.595.176,24	4.923.460,16	2.559.259,12	31.356,09	2.332.844,95	4.928.021,19
Uscite per prestazioni istituzionali	525.982,83	72.453,02	453.529,81	1.018.348,90	180.533,69	3.119,86	834.695,35	1.288.225,16
Oneri finanziari	226,09	40,32	185,77	145,18	0,00	145,18	0,00	185,77
Oneri tributari	3.456.824,12	3.449.855,01	6.969,11	222.268,73	202.609,44	19.266,29	393,00	7.362,11
Restituzione e rimborsi diversi	0,00	0,00	0,00	0,00	0,00	0,00	0,00	0,00
Uscite non classificabile in altre voci	166.303,38	143.970,79	22.332,59	41.296,00	0,00	0,00	41.296,00	63.628,59
Totale Uscite Correnti	21.619.437,50	18.470.811,22	3.148.626,28	6.269.511,22	2.982.266,61	78.015,31	3.209.229,30	6.357.855,58

Uscite Conto Capitale	Impegni di competenza A	Pagamenti c/competenza B	Residui passivi a fine esercizio dalla competenza C=A-B	Residui passivi al 01.01.2019 D	Pagamenti c/residuo E	Insussistenze di passivo F	Residui passivi a fine esercizio da residui G=D-E-F	Residui passivi complessivi C+G
Acquisizione di beni ad uso durevole ed opere immobiliari	5.342.844,50	336.550,85	5.006.293,65	4.030.192,45	782.303,91	53.090,51	3.194.798,03	8.201.091,68
Acquisto di immobilizzazioni tecniche	40.000,00	0,00	40.000,00	42.500,00	36.000,00	0,00	6.500,00	46.500,00
Totale Uscite Conto Capitale	5.382.844,50	336.550,85	5.046.293,65	4.072.692,45	818.303,91	53.090,51	3.201.298,03	8.247.591,68

Uscite AMP	Impegni di competenza A	Pagamenti c/competenza B	Residui passivi a fine esercizio dalla competenza C=A-B	Residui passivi al 01.01.2019 D	Pagamenti c/residuo E	Insussistenze di passivo F	Residui passivi a fine esercizio da residui G=D-E-F	Residui passivi complessivi C+G
Protezione ambientale	40.000,00	0,00	40.000,00	0,00	0,00	0,00	0,00	40.000,00
Funzionamento ordinario dell'Area Marina Protetta	669.942,72	62.043,93	607.898,79	964.643,77	119.253,04	0,00	845.390,73	1.453.289,52
Spese straordinarie per il funzionamento dell'A.M.P.	316.297,25	0,00	316.297,25	480.055,66	93.819,49	0,00	386.236,17	702.533,42
Progetti di promozione per A.M.P.	0,00	0,00	0,00	0,00	0,00	0,00	0,00	0,00
Totale Uscite AMP	1.026.239,97	62.043,93	964.196,04	1.444.699,43	213.072,53	0,00	1.231.626,90	2.195.822,94

Uscite Partite di Giro	Impegni di competenza A	Pagamenti c/competenza B	Residui passivi a fine esercizio dalla competenza C=A-B	Residui passivi al 01.01.2019 D	Pagamenti c/residuo E	Insussistenze di passivo F	Residui passivi a fine esercizio da residui G=D-E-F	Residui passivi complessivi C+G
Ritenute erariali al personale	136.526,74	136.526,74	0,00	0,00	0,00	0,00	0,00	0,00
Ritenute previdenziali e assistenziali	8.385,30	8.385,30	0,00	0,00	0,00	0,00	0,00	0,00
Ritenute varie	1.204,55	1.204,55	0,00	0,00	0,00	0,00	0,00	0,00
Versamento delle ritenute per scissione contabile iva (split payment) ambito istituzionale	292.191,65	255.548,51	36.643,14	35.832,83	35.832,83	0,00	0,00	36.643,14
Versamento delle ritenute per scissione contabile iva (split payment) ambito commerciale	1.563.631,15	1.449.723,84	113.907,31	387.763,27	387.763,27	0,00	0,00	113.907,31
Restituzione trattenute per conto di terzi	102,00	102,00	0,00	0,00	0,00	0,00	0,00	0,00
Partite in sospeso	8.333,00	8.333,00	0,00	0,00	0,00	0,00	0,00	0,00
Anticipazioni Varie	13.307,24	4.907,24	8.400,00	0,00	0,00	0,00	0,00	0,00
Ritenute acconto su prestaz. Prof. II	16.089,78	16.089,78	0,00	0,00	0,00	0,00	0,00	0,00
Totale Uscite Partite di Giro	2.039.771,41	1.880.820,96	158.950,45	423.596,10	423.596,10	0,00	0,00	158.950,45
Totale Generale	30.068.293,38	20.750.226,96	9.318.066,42	12.210.499,20	4.437.239,15	131.105,82	7.642.154,23	16.960.220,65

GESTIONE DI COMPETENZA

USCITE

USCITE CORRENTI

La composizione delle uscite correnti di cui al titolo I° risulta come segue:

Uscite Correnti	Impegni	Pagamenti c/competenza	Residui passivi a fine esercizio
Compensi organi istituzionali	30.926,36	21.275,62	9.650,74
Spese per il personale	469.505,22	408.723,20	60.782,02
Acquisto beni e servizi	16.969.669,50	14.374.493,26	2.595.176,24
Spese per prestazioni istituzionali	525.982,83	72.453,02	453.529,81
Oneri finanziari	226,09	40,32	185,77
Oneri tributari	3.456.824,12	3.449.855,01	6.969,11
Uscite non classificabili in altre voci	166.303,38	143.970,79	22.332,59
Totale	21.619.437,50	18.470.811,22	3.148.626,28

Alla cat. **“Compensi organi istituzionali”** sono stati complessivamente impegnati euro 30.926,36 di cui pagati euro 21.275,62. La posta ricomprende le indennità spettanti al Presidente dell’Ente nominata a far data dal 01/08/2019, Collegio dei Revisori dei Conti ed i relativi rimborsi e l’importo corrisposto per l’OIV.

Alla cat. **“Spese per il personale”** sono stati complessivamente impegnati euro 469.505,22 di cui pagati euro 408.723,20. La posta fa riferimento alle spese sostenute per il personale in servizio presso l’Ente.

Alla cat. **“Acquisto beni e servizi”** sono stati complessivamente impegnati euro 16.969.669,50 di cui pagati euro 14.374.493,26. La voce ricomprende i seguenti capitoli di spesa:

Capitolo	Impegni a competenza	Pagato c/competenza	Residuo
4010 - Manutenzione ordinaria e acquisizione attrezzature tecniche ad uso ufficio	19.000,00	7.618,55	11.381,45
4020 - Acquisto di libri, riviste, giornali ed altre pubblicazioni sia cartacee sia informatiche	928,99	179,99	749,00
4030 - Acquisto di materiale di consumo e noleggio di materiale tecnico	7.681,84	2.359,58	5.322,26
4060 - Spese per accertamenti sanitari	1.000,00	250,00	750,00
4080 - Spese per servizi informatici	37.000,00	14.823,03	22.176,97

4110 - Fitto locali	107.060,77	101.138,59	5.922,18
4130 - Spese generali per uffici	19.959,04	16.996,42	2.962,62
4140 - Spese per studi indagini e rilevazioni	80.140,20	24.786,87	55.353,33
4150 - Spese per l'organizzazione e la partecipazione a convegni, congressi, mostre, gemellaggi, scambi culturali, iniziative sociali e sportive e altre manifestazioni	2.921,50	488,00	2.433,50
4160 - Spese telefoniche	17.000,00	12.471,41	4.528,59
4170 - Manutenzione, noleggio ed esercizio mezzi di trasporto	5.428,87	1.452,00	3.976,87
4180 - Premi assicurativi	62.000,00	52.881,00	9.119,00
4200 - Combustibile ed energia elettrica per riscaldamento e conduzione impianti tecnici	27.000,00	19.704,97	7.295,03
4240 - Spese varie per attività di carattere informativo e di sperimentazione	102.980,00	70.489,58	32.490,42
4250 - Spese connesse alla prevenzione e sorveglianza antincendio e rete sentieristica	32.524,00	8.024,00	24.500,00
4260 - Spese per attività divulgative a scopo didattico e culturale e C.E.A. del Parco	109.853,00	23.319,32	86.533,68
4270 - Spese per il Corpo Forestale dello Stato ed il Coordinamento Territoriale Ambientale	92.561,18	81.851,75	10.709,43
4280 - Spese per consulenze tecniche ed amministrative diverse	3.946,60	0,00	3.946,60
4300 - Spese correlate ai servizi, fruizione territoriale, iniziative economiche, mobilità, promozione, articoli destinati alla vendita (*)	15.122.943,40	13.558.931,62	1.564.011,78
4310 - Spese urgenti per il ripristino di situazioni di degrado	285.841,03	87.966,90	197.874,13

4330 - Manutenzione ordinaria su immobili	29.684,52	21.297,20	8.387,32
4350 - Manutenzioni ordinarie ed interventi di prevenzione per la sicurezza	300.000,00	0,00	300.000,00
4352 - Sostegno all'agricoltura	262.000,00	47.265,80	214.734,20
4353 - Servizi amministrativi indispensabili al funzionamento dell'ente	240.214,56	220.196,68	20.017,88
Totale	16.969.669,50	14.374.493,26	2.595.176,24

(*) Nota – L'importo impegnato al capitolo 4300 è relativo agli incassi provenienti dalla vendita delle Carte 5 Terre (capitolo di entrata 7080) al fine di corrispondere i compensi previsti dall'affidamento dei servizi di carattere turistico naturalistico, di accesso fruizione e valorizzazione delle risorse del territorio del Parco Nazionale delle Cinque Terre e dell'Area Marina Protetta delle Cinque Terre; gli importi per i servizi di trasporto sia su gomma che ferroviario regolati con apposite convenzioni, nonché servizi complementari all'attività stessa.

Alla cat. **“Spese per prestazioni istituzionali”** sono stati complessivamente impegnati euro 525.982,83 di cui pagati euro 72.453,02. La voce ricomprende i seguenti capitoli di spesa:

Cap.5010 “fondo per borse di studio ed attività di ricerca” euro 43.400,00, l'importo è relativo all'attivazione di borse di studio con istituti universitari.

Cap.5030 “abbattimenti selettivi e danni fauna” euro 90.000,00 di cui pagate euro 27.474,57, relativi a spese sostenute per danni causati da cinghiali, nonché agli interventi programmati per effettuare abbattimenti selettivi;

Cap.5090 “Biodiversità, attività naturalistica ed attività connesse” euro 68.000,00 in relazione alla direttiva per la conservazione delle biodiversità.

Cap.5100 “attività ed iniziative di carattere istituzionale” euro 44.584,83, l'importo impegnato ricomprende attività di presidio civile del territorio ed altre attività di carattere istituzionale.

Cap.5110 “quote associative diverse” euro 9.600,00. Tale importo ricomprende il versamento della quota a Federparchi.

Cap.5120 “attività relative al bilancio di sostenibilità” euro 18.000,00, l'importo impegnato è relativo all'aggiornamento della rendicontazione di sostenibilità per l'Ente Parco Nazionale delle Cinque Terre al fine di favorire le relazioni tra l'Ente Parco e il suo territorio.

Cap. 5130 “attività per l'avvio e la gestione per l'approvazione del piano del parco e la gestione del piano del sic” euro 236.000,00.

Cap.5140 “Spese per iniziative del centro studi rischi geologici” euro 3.000,00 in relazione alle attività del centro studi rischi geologici del parco.

Cap.5160 “Attività e iniziative sito Unesco” euro 13.398,00. Tale importo è relativo alla gestione dell'ufficio del sito Unesco.

Alla cat. **“Oneri finanziari”** sono stati complessivamente impegnati euro 226,09 di cui pagati euro 40,32, relativi al cap.7010 “*commissioni, spese bancarie ed interessi*”.

Alla cat. **“Oneri tributari”** sono stati complessivamente impegnati euro 3.456.824,12 di cui euro 3.449.855,01 pagati. La voce ricomprende i seguenti capitoli di spesa:

Cap.8010 “*imposte, tasse e tributi vari*” impegnati euro 23.241,56 di cui pagati euro 22.275,56;

Cap.8020 “*I.R.A.P.*” euro 40.650,63 di cui pagati euro 34.647,52.

Cap.8030 "Iva a debito per liquidazioni periodiche su operazioni commerciali" euro 3.392.931,93 di cui pagati euro 3.392.931,93.

Alla cat. "Uscite non classificabili in altre voci" sono stati complessivamente impegnati euro 166.303,38 di cui euro 143.970,79 pagati. La voce ricomprende:

Cap.10010 "spese per liti e arbitraggi" euro 38.167,18 di cui pagati euro 15.834,59, nella voce sono ricomprese le spese per arbitraggi e costi di giustizia a tutela delle ragioni dell'Ente;

Cap.10060 "somme da versare allo Stato" euro 128.136,20 interamente pagati riferiti ai versamenti, effettuati in ottemperanza alle disposizioni normative, relativi all'esercizio 2019, riferiti a:

- euro 6.015,46 D.L.112/2008 art.61 c.17;
- euro 2.700,00 Art.67 c.6 D.L.112/2008;
- euro 119.420,74 Art.6 c.21 D.L.78/2010

USCITE CONTO CAPITALE

La composizione delle uscite in conto capitale di cui al titolo II° risulta come segue:

Uscite conto capitale	Impegni	Pagamenti c/competenza	Residui passivi a fine esercizio
Riqualificazione paesistica per il miglioramento dei sentieri, dei terrazzamenti e della fruizione territoriale delle Cinque Terre	1.000.000,00	0,00	1.000.000,00
Interventi necessari a fronteggiare i dissesti idrogeologici in atto	0,00	0,00	0,00
Trasferimenti ai comuni per manutenzioni straordinarie su sentieri	119.968,96	33.580,37	86.388,59
Interventi atti a favorire il recupero delle coltivazioni e dei terrazzamenti	60.000,00	59.768,36	231,64
Progetto Marittimo IT-FR "Girepam"	150.028,27	32.419,74	117.608,53
Progetto Marittimo IT-FR "Maregot"	126.199,56	53.770,33	72.429,23
Progetto Life "RELIFE" -LIFE 15 NAT/IT/000771 RE.LIFE	17.160,60	3.659,88	13.500,72
Progetto Life "RELIFE" – LIFE 15 NAT/IT/000771 RE.LIFE - Quota cofinanziamento	12.711,67	0,00	12.711,67
Progetto Mediterrean "MEDSEALITTER"	96.956,66	49.922,62	47.034,04
Progetto "LIFE CYSTOSEIRA" - LIFE 16 NAT/IT/000816	16.328,00	0,00	16.328,00
Progetto "STONEWALLSFORLIFE" LIFE 18CCA/IT/001145	611.924,40	103.429,55	508.494,85
Progetto interventi adeguamento della rete sentieristica - PSR - BANDO SOTTOMISURA 7.5.4A	560.000,00	0,00	560.000,00
Interventi miglioramento e sostegno attività agricole	350.000,00	0,00	350.000,00

Interventi finalizzati alla mitigazione e all'adattamento ai cambiamenti climatici	2.221.566,38	0,00	2.221.566,38
Acquisti di beni mobili, automezzi, arredi e macchine d'ufficio	40.000,00	0,00	40.000,00
Totale	5.382.844,50	336.550,85	5.046.293,65

In particolare:

- l'importo rilevato al cap.11302 "*Riqualificazione paesistica per il miglioramento dei sentieri, dei terrazzamenti e della fruizione territoriale delle Cinque Terre*" per euro 1.000.000,00 ricomprende l'importo di euro 270.000,00 relativo alla quota di contributi assegnato dal Ministero dell'Ambiente e della Tutela del Territorio e del Mare, per opere di manutenzione straordinaria da realizzare sulla rete sentieristica del territorio del Parco, l'importo di euro 729.200,00 al fine di realizzare lavori ed azioni per la manutenzione straordinaria della rete sentieristica ricadente all'interno del Parco Nazionale delle Cinque Terre, soggetta ad uno stato di forte usura che determina il cedimento e/o il distacco di molte pietre delle scalinate poste in opera a secco, ed il deterioramento della sede di calpestio;
- l'importo rilevato al cap.11314 "*Trasferimenti ai comuni per manutenzioni straordinarie su sentieri*" per euro 119.968,96 è relativo a somme da erogare alle amministrazioni comunali del territorio quale sostegno ad azioni ed interventi rivolti alla salvaguardia e protezione dell'ambiente.

USCITE PER AREA MARINA PROTETTA

La composizione delle uscite per Area Marina Protetta di cui al titolo III° risulta:

Uscite per AMP	Impegni	Pagamenti c/competenza	Residui passivi a fine esercizio
Protezione ambientale	40.000,00	0,00	40.000,00
Funzionamento ordinario dell'Area Marina Protetta	669.942,72	62.043,93	607.898,79
Spese straordinarie per il funzionamento dell'A.M.P.	316.297,25	0,00	316.297,25
Totale	1.026.239,97	62.043,93	964.196,04

Gli impegni rilevati al capitolo 22070 "*Funzionamento ordinario dell'Area Marina Protetta*" per l'importo di euro 669.942,72, di cui pagati euro 62.043,93, sono relativi alle attività di gestione dell'Area Marina, alle azioni della contabilità ambientale Amp e alla gestione del battello spazzamare.

Gli impegni rilevati al capitolo 22080 "*Spese straordinarie per il funzionamento dell'A.M.P.*" per l'importo di euro 316.297,25 sono relativi ad importi per dotazioni strutturali per Area Marina Protetta.

USCITE PER PARTITE DI GIRO

La consistenza delle uscite per partite di giro di cui al titolo IV° risulta:

Uscite per partite di giro	Impegni	Pagamenti c/competenza	Residui passivi a fine esercizio
Ritenute erariali al personale	136.526,74	136.526,74	0,00
Ritenute previdenziali e assistenziali	8.385,30	8.385,30	0,00
Ritenute varie	1.204,55	1.204,55	0,00
Versamento delle ritenute per scissione contabile iva (split payment) ambito istituzionale	292.191,65	255.548,51	36.643,14
Versamento delle ritenute per scissione contabile iva (split payment) ambito commerciale	1.563.631,15	1.449.723,84	113.907,31
Restituzione trattenute per conto terzi	102,00	102,00	0,00
Partite in sospeso	8.333,00	8.333,00	0,00
Anticipazione fondo economato	0,00	0,00	0,00
Anticipazioni varie	13.307,24	4.907,24	8.400,00
Ritenute d'acconto su prest. prof.li	16.089,78	16.089,78	0,00
Totale	2.039.771,41	1.880.820,96	158.950,45

GESTIONE DEI RESIDUI PASSIVI

USCITE

USCITE CORRENTI

Uscite correnti	Residui al 01.01.2019	Pagate	Insussistenze di passivo	Da pagare al 31.12.2019
Compensi organi istituzionali	5.038,90	4.676,50	362,40	0,00
Spese per il personale	58.953,35	35.187,86	23.765,49	0,00
Uscite per l'acquisto di beni di consumo e di servizi	4.923.460,16	2.559.259,12	31.356,09	2.332.844,95
Spese per prestazioni istituzionali	1.018.348,90	180.533,69	3.119,86	834.695,35
Oneri finanziari	145,18	0,00	145,18	0,00
Oneri tributari	222.268,73	202.609,44	19.266,29	393,00
Uscite non classificabili in altre voci	41.296,00	0,00	0,00	41.296,00
Totale	6.269.511,22	2.982.266,61	78.015,31	3.209.229,30

Alla categoria *“Uscite per l'acquisto di beni di consumo e di servizi”* residuano euro 2.332.844,95 dagli esercizi precedenti, come riportato nel dettaglio delle poste di bilancio di seguito elencate:

Uscite per l'acquisto di beni di consumo e di servizi	Residui passivi a fine esercizio da residui
4010 - Manutenzione ordinaria e acquisizione attrezzature tecniche ad uso ufficio	8.488,53
4020 - Acquisto di libri, riviste, giornali ed altre pubblicazioni sia cartacee sia informatiche	1.320,01
4030 - Acquisto di materiale di consumo e noleggio di materiale tecnico	1.806,02
4060 - Spese per accertamenti sanitari	0,00
4080 - Spese per servizi informatici	5.616,04
4110 - Fitto locali	9.679,77
4130 - Spese generali per uffici	1.059,47
4140 - Spese per studi indagini e rilevazioni e convenzioni con enti	37.306,00
4150 - Spese per l'organizzazione e la partecipazione a convegni, congressi, mostre, gemellaggi, scambi culturali, iniziative sociali e sportive e altre manifestazioni	3.984,54
4160 - Spese telefoniche	0,00
4170 - Manutenzione, noleggio ed esercizio mezzi di trasporto	1.577,38
4180 - Premi assicurativi	0,00

4200 - Combustibile ed energia elettrica per riscaldamento e conduzione impianti tecnici	0,00
4240 - Spese varie per attività di carattere informativo e di sperimentazione	24.402,64
4250 - Spese connesse alla prevenzione e sorveglianza antincendio e rete sentieristica	1.222,46
4260 - Spese per attività divulgative a scopo didattico e culturale e C.E.A. del Parco	55.264,68
4270 - Spese per il Corpo Forestale dello Stato ed il Coordinamento Territoriale Ambientale	50.303,58
4280- Spese per consulenze tecniche ed amministrative diverse	34.027,02
4300 - Spese correlate ai servizi, fruizione territoriale, iniziative economiche, mobilità, promozione, articoli destinati alla vendita	253.151,38
4310 - Spese urgenti per il ripristino di situazioni di degrado	731.824,35
4330 - Manutenzione ordinaria su immobili	7.033,70
4340 – Spese per l’attivazione di un sistema di gestione ambientale per il raggiungimento della registrazione EMAS	580.484,00
4350 - Manutenzioni ordinarie ed interventi di prevenzione per la sicurezza	514.293,38
4351 - Trasferimenti ai comuni per attività e iniziative culturali sul territorio	10.000,00
Totale	2.332.844,95

Per gli importi di maggior rilievo si precisa quanto segue:

- al capitolo 4300 residuano somme pari ad euro 253.151,38 in relazione alle attività di carattere turistico - naturalistico di accesso, fruizione e valorizzazione delle risorse del territorio del Parco e dell’A.m.p. e per i quali l’Ente è in attesa di ricevere idoneo documento contabile;
- al capitolo 4310 residuano dagli esercizi precedenti somme pari ad euro 731.824,35. Tali importi sono relativi a manutenzione ordinaria della rete sentieristica del Parco ed attività di salvaguardia del territorio, finanziate da introiti propri dell’Ente;
- al capitolo 4340 residuano complessivamente somme pari ad euro 580.484,00 per l’attivazione di un sistema di gestione integrata ambientale per il raggiungimento della registrazione EMAS del Parco, da attivarsi con le amministrazioni del territorio;
- al capitolo 4350 manutenzioni ordinarie ed interventi di prevenzione per la sicurezza euro 514.293,38.

Alla categoria **“Uscite per prestazioni istituzionali”** residuano euro 834.695,35 dagli esercizi precedenti in particolare:

al capitolo 5010 “Fondo per borse di studio ed attività di ricerca” residuano euro 106.836,20 in relazione alla convenzione siglata con l’Università degli Studi di Genova per lo studio dei suoli ed altre attività;

al capitolo 5030 "Abbattimenti selettivi e danni fauna" residuano euro 101.540,13;
 al capitolo 5090 "Spese per l'organizzazione di campi di attività naturalistica, stage, ecc." residuano euro 174.398,30 in relazione alle azioni legate alle Direttive sulla Biodiversità, attività finanziate dal Ministero dell'Ambiente e della Tutela del Territorio e del Mare;
 al capitolo 5100 - Attività e iniziative di carattere istituzionale residuano euro 28.286,10;
 al capitolo 5120 "Attività relative al bilancio di sostenibilità" residuano euro 26.000,00 in relazione alle attività per la redazione del bilancio sociale;
 al capitolo 5130 "Attività per l'avvio e la gestione per l'approvazione del Piano del Parco e la gestione del piano del SIC" residuano euro 339.100,82;
 al capitolo 5140 "spese per iniziative del centro studi rischi geologici" residuano euro 3.492,81;
 al capitolo 5150 "Attività relative alla CETS e al Marchio del Parco" residuano euro 5.040,99
 al capitolo 5170 "Attività e iniziative per la fruizione sostenibile del territorio delle Cinque Terre" residuano euro 50.000,00.

USCITE CONTO CAPITALE

Uscite conto capitale	Residui al 01.01.2019	Pagate	Insussistenze di passivo	Da pagare al 31.12.2019
Interventi per la depurazione e le eventuali strutture connesse	196.174,90	0,00	0,00	196.174,90
Riqualificazione paesistica per il miglioramento dei sentieri, dei terrazzamenti e della fruizione territoriale delle Cinque Terre	2.164.546,33	370.368,36	12,81	1.794.165,16
Interventi atti a fronteggiare i dissesti idrogeologici in atto	449.710,34	54.073,86	40.529,84	355.106,64
Progetto Vitour Landscape	808,50	0,00	0,00	808,50
Trasferimenti ai comuni per manutenzioni straordinarie su sentieri	778.684,14	102.526,72	218,48	675.938,94
Progetto marittimo IT-FR "Girepam"	121.528,78	88.400,50	0,00	33.128,28
Progetto Marittimo IT-FR "Maregot"	130.534,82	98.030,16	0,00	32.504,66
Progetto Life "RELIFE" -LIFE 15 NAT/IT/000771 RE.LIFE	19.782,12	5.144,10	0,00	14.638,02
Progetto Life "RELIFE" – LIFE 15 NAT/IT/000771 RE.LIFE - Quota cofinanziamento	21.724,10	0,00	0,00	21.724,10
Progetto Mediterrean "MEDSEALITTER"	87.846,48	54.054,58	0,00	33.791,90
Progetto "LIFE CYSTOSEIRA" - LIFE 16 NAT/IT/000816	18.069,91	6.312,20	0,00	11.757,71
Progetto "LIFE CYSTOSEIRA" - LIFE 16 NAT/IT/000816 – quota cofinanziamento	682,00	0,00	0,00	682,00
Progetto "WINE SENSES"	40.100,03	3.393,43	12.329,38	24.377,22
Acquisti di beni mobili, automezzi, arredi e macchine d'ufficio	42.500,00	36.000,00	0,00	6.500,00
Totale	4.072.692,45	818.303,91	53.090,51	3.201.298,03

I residui passivi di parte conto capitale provenienti dagli esercizi precedenti ammontano complessivamente ad euro 3.201.298,03 ed in particolare:

Al capitolo 11190 *"Interventi per la depurazione e le eventuali strutture connesse"* residuano impegni pari ad euro 196.174,90 per le realizzazioni di impianti di depurazione in collaborazione con i Comuni del territorio;

Al capitolo 11302 *"Riqualficazione paesistica per il miglioramento dei sentieri, dei terrazzamenti e della fruizione territoriale delle Cinque Terre"* residuano complessivamente euro 1.794.165,16 di cui euro 269.610,28 assunti nella gestione commissariale dell'esercizio 2011 in relazione ad interventi sulla rete sentieristica per trasferimenti ai Comuni del territorio; euro 105.989,40 per interventi sulla rete sentieristica dall'esercizio 2016, euro 349.620,50 per interventi sulla rete sentieristica dall'esercizio 2017 ed euro 1.068.944,98 dall'esercizio 2018 per lavori e opere di manutenzione straordinaria della rete sentieristica finanziati da entrate proprie dell'Ente e da contributo ministeriale.

Al capitolo 11304 *"Interventi necessari a fronteggiare i dissesti idrogeologici in atto"* residuano impegni per euro 355.106,64 in relazione al finanziamento straordinario, da parte del Ministero dell'Ambiente e della Tutela del Territorio e del Mare, per la mitigazione del rischio nel Parco Nazionale delle Cinque Terre a seguito degli eventi meteorologici di ottobre 2018, sono attualmente in corso le attività;

Al capitolo 11308 *"Progetto Vitour Landscape"* residuano impegni per euro 808,50. L'impegno assunto al capitolo Progetto Vitour Landscape è riferito ai pagamenti da effettuare a conclusione delle attività legate al progetto;

Al capitolo 11314 *"Trasferimenti ai comuni per manutenzioni straordinarie su sentieri"* residuano impegni pari ad euro 675.938,94 per trasferimenti ai comuni del territorio del Parco per attività di manutenzioni sulla rete sentieristica;

Al capitolo 11316 *"Progetto Marittimo IT-FR "Girepam"* residuano euro 33.128,28 relativi al progetto;

Al capitolo 11317 *"Progetto Marittimo IT-FR "Maregot"* residuano euro 32.504,66 relativi al progetto;

Al capitolo 11318 *"Progetto LIFE "RELIFE" -LIFE15 NAT/IT/000771 RE.LIFE"* residuano euro 14.638,02 relativi al progetto;

Al capitolo 11319 *"Progetto LIFE "RELIFE" -LIFE15 NAT/IT/000771 RE.LIFE -- quota cofinanziamento"* residuano euro 21.724,10 relativi al progetto Re.Life;

Al capitolo 11320 *"Progetto MEDITERREAN "MEDSEALITTER"* residuano impegni per euro 33.791,90 relativi al progetto;

Al capitolo 11322 *"Progetto "Life Cystoseira – Life 16NAT/IT/000816"* residuano impegni per euro 11.757,71 relativi al progetto;

Al capitolo 11323 *"Progetto "Life Cystoseira – Life 16NAT/IT/000816 – quota cofinanziamento"* residuano impegni per euro 682,00 relativi al progetto;

Al capitolo 11324 *"Progetto Wine Senses"* residuano euro 24.377,22 relativi al progetto;

Al capitolo 12070 *"Acquisti di beni mobili, automezzi, arredi e macchine d'ufficio"* residuano impegni pari ad euro 6.500,00 in relazione all'acquisizione di pulmini antincendio e di soccorso.

USCITE PER AREA MARINA PROTETTA – GESTIONI SPECIALI

Uscite per AMP	Residui al 01.01.2019	Pagate	Insussistenze di passivo	Da pagare al 31.12.2019
Funzionamento ordinario dell'AMP	964.643,77	119.253,04	0,00	845.390,73
Spese straordinarie per il funzionamento dell'A.M.P.	480.055,66	93.819,49	0,00	386.236,17
Totale	1.444.699,43	213.072,53	0,00	1.231.626,90

I residui passivi per Area Marina Protetta provenienti dagli esercizi precedenti ammontano ad euro 1.231.626,90, in particolare:

al capitolo 22070 "Funzionamento ordinario dell'Area Marina Protetta" impegni pari ad euro 845.390,73 in relazione ad interventi ed attività per il funzionamento dell'Area Marina Protetta;
 al capitolo 22080 "Spese straordinarie per il funzionamento dell'A.M.P." residuano impegni pari ad euro 386.236,17. Tale importo ricomprende gli interventi di risanamento e miglioramento degli accessi a mare effettuati dall'Ente tramite trasferimenti diretti ai Comuni del territorio, spese relative all'intervento di valorizzazione del santuario dei cetacei finanziato dal Ministero dell'Ambiente e dotazioni strutturali per Area Marina Protetta.

USCITE PER PARTITE DI GIRO

Uscite per Partite di Giro	Residui al 01.01.2019	Pagate	Insussistenze di passivo	Da pagare al 31.12.2019
Versamento delle ritenute per scissione contabile iva (split payment) ambito istituzionale	35.832,83	35.832,83	0,00	0,00
Versamento delle ritenute per scissione contabile iva (split payment) ambito commerciale	387.763,27	387.763,27	0,00	0,00
Totale	423.596,10	423.596,10	0,00	0,00

ECONOMIE DI SPESA

Di seguito si evidenziano le economie di spesa rilevate nella fase del riaccertamento dei residui passivi:

Capitolo	Anno	Imp.	Descrizione	Importo da eliminare (in euro)	Motivazione eliminazione
101.1.1.1.01030	2018	9993	SPESE TRASFERTA	362,40	Minor spesa
101.1.1.2.02040	2018	9769	TRATTENUTE 2018	9.662,17	Minor spesa
101.1.1.2.02060	2018	9780	TRATTAMENTO ACCESSORIO AL PERSONALE	2,62	Minor spesa
101.1.1.2.02075	2015	8538	RETRIBUZIONE DI RISULTATO	12.911,42	Minor spesa
101.1.1.2.02080	2018	9841	RIMBORSI SPESE	5,57	Minor spesa
101.1.1.2.02110	2017	9413	CORSI OBBLIGATORI	183,00	Minor spesa
101.1.1.2.02110	2018	10360	PARTECIPAZIONE CORSI DI AGGIORNAMENTO	1.000,00	Minor spesa
101.1.1.2.02171	2018	10345	BUONI PASTO	0,71	Minor spesa
101.1.1.3.04010	2015	7960	SMALTIMENTO APPARECCHIATURA FUORI USO	217,89	Minor spesa

101.1.1.3.04010	2015	8129	IL SERVIZIO DI MANUTENZIONE DELLA FOTOCOPIATRICE C/O SEDE MANAROLA, LOTTO 2 AGGIUDICATO	17,72	Minor spesa
101.1.1.3.04010	2015	8498	FOTOCAMERA DIGITALE	176,78	Minor spesa
101.1.1.3.04080	2018	10190	SERVIZIO VARIAZIONE SEDE LEGALE DELL'ENTE PARCO SUL SITO INAIL	12,20	Minor spesa
101.1.1.3.04110	2016	9108	FITTO LOCALE IN RIOMAGGIORE	150,00	Minor spesa
101.1.1.3.04110	2017	9185	FITTO LOCALI	2.920,32	Minor spesa
101.1.1.3.04130	2018	10025	PARTECIPAZIONE INCONTRO CODICE APPALTI	147,84	Minor spesa
101.1.1.3.04130	2018	10062	UTENZE ENERGIA ELETTRICA	5,26	Minor spesa
101.1.1.3.04150	2015	8280	PARTECIPAZIONE EVENTO "RIEDIZIONE SPAZIO ESPOSITIVO EXPO 2015" C/O REGIONE LIGURIA	926,01	Minor spesa
101.1.1.3.04180	2018	10361	REGOLAZIONE PREMI	2.218,63	Minor spesa
101.1.1.3.04200	2016	9058	TARIFFA PER LA COPERTURA DEI COSTI AMMINISTRATIVI ANNO 2016	304,80	Minor spesa
101.1.1.3.04200	2018	9801	UTENZE ENERGIA ELETTRICA	4,41	Minor spesa
101.1.1.3.04240	2015	8117	EXPO E TERRITORI	1.240,46	Minor spesa
101.1.1.3.04240	2018	10209	PERNOTTO OSPITI CINQUE TERRE FILM FESTIVAL	13,00	Minor spesa
101.1.1.3.04240	2018	10329	REALIZZAZIONE VIDEO	60,00	Minor spesa
101.1.1.3.04240	2018	10476	RIMBORSO SPESE	15,00	Minor spesa
101.1.1.3.04240	2018	10485	RIMBORSO SPESE PASTI	70,00	Minor spesa
101.1.1.3.04240	2018	10716	ASSISTENZA A GIORNALISTI E ORGANIZZAZIONE PRESS TOUR	5,66	Minor spesa
101.1.1.3.04250	2015	8196	COLLABORAZIONE CON ASSOCIAZIONI AIB - PASTI	1.504,00	Minor spesa
101.1.1.3.04250	2015	8255	PASTI SUPPORTO SERVIZIO AIB	770,84	Minor spesa
101.1.1.3.04250	2015	8256	PASTI SUPPORTO SERVIZIO AIB	139,16	Minor spesa
101.1.1.3.04250	2016	8908	PASTI PERSONALE DI SUPPORTO CFS	302,00	Minor spesa

101.1.1.3.04270	2015	8089	MANUTENZIONE SEDE CTA MONTEROSSO AL MARE	208,97	Minor spesa
101.1.1.3.04270	2015	8130	IL SERVIZIO DI MANUTENZIONE DELLA FOTOCOPIATRICE C/O SEDE CFS MONTEROSSO, LOTTO 3 AGGIUDICATO	64,02	Minor spesa
101.1.1.3.04270	2018	9802	UTENZE ENERGIA ELETTRICA	1,08	Minor spesa
101.1.1.3.04270	2018	9873	MANUTENZIONE FIAT PANDA CCDN305	19,41	Minor spesa
101.1.1.3.04270	2018	10115	MANUTENZIONE VEICOLO CCDN315	6,10	Minor spesa
101.1.1.3.04300	2011	2268	RIPRISTINO E NORMALIZZAZIONE DI SERVIZI PER LA FRUIZIONE DEL TERRITORIO	3.819,11	Minor spesa
101.1.1.3.04300	2012	2584	MANUTENZIONE, RIPARAZIONE VEICOLO DS139AK	2.200,12	Minor spesa intervento non svolto
101.1.1.3.04300	2012	2646	MANUTENZIONE STRAORDINARIA MEZZO TARGATO DS139AK	433,60	Minor spesa
101.1.1.3.04300	2016	9053	AFFIDAMENTO SERVIZI PULIZIA LOCALI CFS-CTA DAL 25/11 AL 31/12/2016	0,01	Minor spesa
101.1.1.3.04300	2016	9055	AFFIDAMENTO SERVIZIO INFORMATICO DAL 25/11 AL 31/12/2016	0,01	Minor spesa
101.1.1.3.04300	2017	9223	PROROGA SERVIZIO INFORMATICO, COMUNICAZIONE E PULIZIA LOCALI (MARZO 2017)	0,01	Minor spesa
101.1.1.3.04300	2017	9281	SERVIZIO DI SUPPORTO ALL'ATTIVITÀ AMMINISTRATIVA E CONTABILE DELL'ENTE	0,01	Minor spesa
101.1.1.3.04300	2017	9281	SERVIZIO DI SUPPORTO ALL'ATTIVITÀ AMMINISTRATIVA E CONTABILE DELL'ENTE	0,01	Minor spesa
101.1.1.3.04300	2017	9303	SERVIZIO DI GESTIONE E MANUTENZIONE DELLE POSTAZIONI DI LAVORO	6.049,52	Minor spesa
101.1.1.3.04300	2018	9870	ADDENDUM AL SERVIZIO DI ACCOGLIENZA TURISTICA DEL PARCO	21,88	Minor spesa
101.1.1.3.04300	2018	9959	SERVIZIO DI GESTIONE E MANUTENZIONE DELLE POSTAZIONI DI LAVORO	6.050,02	Minor spesa
101.1.1.3.04300	2018	10401	SERVIZIO TRASPORTO NOV.2018	18,04	Minor spesa

101.1.1.3.04300	2018	10467	RIMB. MATERIALE PER DEMATERIALIZZAZIONE CARTE 5 TERRE	0,25	Minor spesa
101.1.1.3.04310	2014	3444	RIPRISTINO SENTIERO N.2	836,02	Minor spesa
101.1.1.3.04310	2015	8192	ELITRASPORTO MATERIALE LAPIDEO	139,90	Minor spesa
101.1.1.3.04310	2015	8506	PROGETTAZIONE INTERVENTO PRESSO SPIAGGIONE DI CORNIGLIA IN COM. RIOMAGGIORE	27,00	Minor spesa
101.1.1.3.04310	2016	8900	MANUTENZIONE RUOTA MULINO MANAROLA	100,00	Minor spesa
101.1.1.3.04310	2016	9051	PERIZIA DI STIMA LOC.PUNTA CORONE MONTEROSSO AL MARE	63,44	Minor spesa
101.1.1.3.04310	2018	9834	FORNITURA PALI	39,04	Minor spesa
101.1.1.3.04310	2017	9159	RIMBORSI SPESE	7,00	Minor spesa
101.1.1.3.04310	2018	10455	FORNITURA MATERIALE LAPIDEO	29,26	Minor spesa
101.1.1.3.04330	2016	9031	RESPONSABILE DI ESERCIZIO ASCENSORI	0,28	Minor spesa
101.1.2.1.05010	2014	7818	AZIONI CENTRO STUDI RISCHI GEOLOGICI	0,10	Minor spesa
101.1.2.1.05100	2015	8474	ALLESTIMENTO, RIQUALIFICAZIONE, INAUGURAZIONE PRESEPE LUMINOSO MANAROLA	602,64	Minor spesa
101.1.2.1.05100	2016	9065	EVENTO PRESEPE LUMINOSO MANAROLA	994,66	Minor spesa
101.1.2.1.05100	2017	9691	PROTOCOLLO D'INTESA "PRESEPE LUMINOSO DI MANAROLA"	399,96	Minor spesa
101.1.2.1.05100	2018	10134	PROTOCOLLO ATTUATIVO COSTITUZIONE UFFICIO SITO UNESCO	1.116,50	Minor spesa
101.1.2.1.05150	2018	10026	PERNOTTO VERIFICATORI CETS	6,00	Minor spesa
101.1.2.3.07010	2018	9827	SPESE BOLLI E COMMISSIONI SU MANDATI	145,18	Minor spesa
101.1.2.4.08020	2018	9770	TRATTENUTE IRAP 2018	1.263,73	Minor spesa
101.1.2.4.08030	2018	10409	IVA A DEBITO DICEMBRE 2018	18.002,56	Minor spesa
101.2.1.1.11302	2017	9364	MATERIALE PER RECINZIONI	12,81	Minor spesa
101.2.1.1.11304	2009	1596	DISSESTI IDROGEOLOGICI	39.550,84	Minor spesa

101.2.1.1.11304	2013	2772	SERVIZIO BUS NAVETTA TRA MANAROLA E RIOMAGGIORE 09,10,16,17/3/2013	979,00	Minor spesa
101.2.1.1.11314	2015	8269	TAGLIO VEGETAZIONE STRADE PROVINCIALI	218,48	Minor spesa
101.2.1.1.11324	2018	10382	PROGETTO "WINE SENSES"	12.329,38	Minor spesa
TOTALE				131.105,82	

Nella fase di riaccertamento degli impegni, in via generale, al fine di dare trasparenza contabile al bilancio si è ritenuto di eliminare tutte le poste prive di obbligatorietà giuridica e gli importi che hanno generato una minore spesa.

**QUADRO RIASSUNTIVO DEGLI ACCERTAMENTI E DEGLI IMPEGNI
DI COMPETENZA**

ENTRATE		SPESE	
Correnti	23.227.633,31	Correnti	21.619.437,50
Conto Capitale	4.070.163,87	Conto Capitale	5.382.844,50
Area Marina Protetta	1.026.239,97	Area Marina Protetta	1.026.239,97
Partite di giro	2.039.771,41	Partite di giro	2.039.771,41
Totale	30.363.808,56	Totale	30.068.293,38
<i>Avanzo finanziario di competenza</i>			295.515,18
Totale a pareggio	30.363.808,56	Totale a pareggio	30.363.808,56

Per una descrizione analitica dell'avanzo finanziario di competenza si rimanda alla tabella che segue:

Avanzo finanziario fra entrate e spese correnti	1.608.195,81
Disavanzo finanziario linea capitale	-1.312.680,63
Avanzo finanziario per A.M.P.	0,00
Avanzo finanziario partite di giro	0,00
Avanzo finanziario di competenza	295.515,18

Tale risultato, relativo all'esclusiva parte della gestione di competenza, è ottenuto dalla raffigurazione di rispondenza delle entrate di competenza accertate nell'esercizio e la spesa sostenuta nella competenza mediante impegni assunti nell'esercizio.

In via sintetica si riportano le tabelle sotto indicate:

GESTIONE RESIDUI ATTIVI

RESIDUI ATTIVI	Residui al 01.01.2019	Riscossi	Insussistenze di attivo	Da riscuotere al 31.12.2019
Entrate Correnti	1.762.672,06	621.328,42	0,00	1.141.343,64
C/ Capitale	1.393.669,50	146.518,33	12.329,38	1.234.821,79
A.M.P.	683.968,00	2.007,56	0,00	681.960,44
Partite di giro	0,00	0,00	0,00	0,00
Totale	3.840.309,56	769.854,31	12.329,38	3.058.125,87

Si riporta di seguito il dettaglio dei residui attivi distinti per anno di formazione:

Entrate Correnti		Dagli esercizi precedenti						TOTALE
		2012	2013	2014	2016	2017	2018	
4020	Trasferimenti correnti da comuni	0,00	0,00	11.909,24	0,00	0,00	32.891,64	44.800,88
7080	Proventi da servizi turistici e articoli promozionali	1.088.041,30 (2011)	0,00	0,00	0,00	0,00	0,00	1.088.041,30
9010	Recuperi e rimb. diversi	0,00	0,00	296,00	3,00	60,63	0,00	359,63
10010	Proventi per conciliazioni ammende	1.053,00	97,40	986,00	0,00	6.005,43		8.141,83
Totale		1.088.041,30	1.353,00	458,00	13.191,24	3,00	6.066,06	1.141.343,64

Entrate in Conto Capitale		Dagli esercizi precedenti			TOTALE
		2016	2017	2018	
15010	Contributo straordinario per l'amministrazione generale	0,00	0,00	1.064.291,00	1.064.291,00
18011	Entrate da progetto "Girepam"	0,00	0,00	33.946,41	33.946,41
18012	Entrate da progetto "Maregot"	0,00	0,00	55.003,63	55.003,63
18014	Entrate da Progetto "Medsealitter"	5.990,50	0,00	63.986,25	69.976,75
18015	Entrate da progetto "Life Cystoseira" - LIFE 16 NAT/IT/000816	0,00	0,00	11.604,00	11.604,00
Totale		5.990,50	0,00	1.230.849,29	1.234.821,79

Entrate per AMP		Dagli esercizi precedenti						TOTALE
		2013	2014	2015	2016	2017	2018	
23010	Contributo ordinario del Ministero dell'Ambiente per Area Marina Protetta	20.000,00	0,00	0,00	0,00	0,00	0,00	20.000,00
23035	Proventi da sanzioni per violazioni in Amp	0,00	0,00	0,00	0,00	1.474,47	5.000,00	6.474,47
23050	Contributo in conto capitale per l'Area Marina Protetta	183.699,07 (2010)	15.202,74	41.000,00	316.387,69	99.196,47	0,00	655.485,97
Totale		203.699,07	15.202,74	41.000,00	316.387,69	100.670,94	5.000,00	681.960,44

Sono state predisposte, nel corso dell'esercizio 2020, le rendicontazioni relative ai contributi concessi per AMP

GESTIONE RESIDUI PASSIVI

RESIDUI PASSIVI	Residui al 01.01.2019	Pagati	Insussistenze passive	Da pagare al 31.12.19
Spese correnti	6.269.511,22	2.982.266,61	78.015,31	3.209.229,30
Spese c/ capitale	4.072.692,45	818.303,91	53.090,51	3.201.298,03
A.M.P.	1.444.699,43	213.072,53	0,00	1.231.626,90
Partite di giro	423.596,10	423.596,10	0,00	0,00
Totale	12.210.499,20	4.437.239,15	131.105,82	7.642.154,23

Si riporta di seguito il dettaglio dei residui passivi distinti per anno di formazione:

Uscite Correnti		Dagli esercizi precedenti							TOTALE
		2012	2013	2014	2015	2016	2017	2018	
4010	Manutenzione ordinaria e acquisizione attrezzature tecniche ad uso ufficio	0,00	0,00	0,00	679,80	0,00	2.823,37	4.985,36	8.488,53
4020	Acquisto di libri, riviste, giornali ed altre pubblicazioni sia cartacee sia informatiche	0,00	0,00	0,00	0,00	0,00	0,00	1.320,01	1.320,01
4030	Acquisto di materiale di consumo e noleggi di materiale tecnico	0,00	0,00	0,00	0,00	0,00	0,00	1.806,02	1.806,02

4080	Spese per servizi informatici	629,20	0,00	0,00	0,00	0,00	1.706,07	3.280,77	5.616,04
4110	Fitto locali	0,00	0,00	2.302,13	5.470,19	1.907,45	0,00	0,00	9.679,77
4130	Spese generali per uffici	0,00	540,00	397,87	0,00	0,00	0,00	121,60	1.059,47
4140	Spese per studi indagini e rilevazioni e convenzioni con enti	0,00	0,00	0,00	0,00	0,00	0,00	37.306,00	37.306,00
4150	Spese per l'organizzazione e la partecipazione a convegni, congressi, mostre, gemellaggi, scambi culturali, etc.	0,00	0,00	0,00	0,00	0,00	0,00	3.984,54	3.984,54
4170	Manutenzione, noleggi o ed esercizio mezzi di trasporto	0,00	0,00	0,00	0,00	0,00	0,00	1.577,38	1.577,38

4240	Spese varie per attività di carattere informativo e di sperimentazione	0,00	0,00	1.265,10	0,00	0,00	10.533,75	12.603,79	24.402,64
4250	Spese connesse alla prevenzione e sorveglianza antincendio e rete sentieristica	0,00	0,00	0,00	0,00	0,00	0,00	1.222,46	1.222,46
4260	Spese per attività divulgative a scopo didattico e culturale	0,00	0,00	195,20	4.534,58	9.831,96	19.260,00	21.442,94	55.264,68
4270	Spese per il corpo forestale dello stato ed il Coordinamento Territoriale Ambientale	5.093,50 (2011)	16.123,02	7.021,65	17.313,40	3.491,92	884,50	375,59	50.303,58

4280	Spese per consulenze tecniche ed amministrative diverse	0,00	0,00	2.998,82	0,00	2.457,00	14.285,60	14.285,60	34.027,02
4300	Spese correlate ai servizi, fruizione territoriale, iniziative economiche, mobilità, promozione, articoli destinati alla vendita	25.829,68 (2011)	0,00	0,00	2.574,20	3.529,45	21.898,54	199.319,50	253.151,38
4310	Spese urgenti per il ripristino di situazioni di degrado	105.152,16 (2011) 26.719,63 (2012)	72.619,59	102.362,65	108.731,68	58.270,05	32.940,46	225.028,13	731.824,35
4330	Manutenzione ordinaria su immobili	1.506,49	851,56	0,00	0,00	0,00	134,20	4.541,45	7.033,70

4340	Spese per l'attivazione di un sistema di gestione ambientale per il raggiungimento della registrazione EMAS	0,00	0,00	140.484,00	130.000,00	200.000,00	50.000,00	60.000,00	580.484,00
4350	Manutenzioni ordinarie ed interventi di prevenzione per la sicurezza	0,00	0,00	0,00	0,00	0,00	183.053,47	331.239,91	514.293,38
4351	Trasferimenti ai comuni per attività e iniziative culturali sul territorio	0,00	0,00	0,00	0,00	0,00	10.000,00	0,00	10.000,00
5010	Fondo per borse di studio ed attività di ricerca	0,00	0,00	24.336,20	25.000,00	30.000,00	15.000,00	12.500,00	106.836,20
5030	Abbattimenti selettivi e danni fauna	0,00	0,00	1.050,10	15.700,00	10.407,88	13.714,79	60.667,36	101.540,13

5090	Spese per l'organizzazione e di campi di attività naturalistica, stage, ecc.	0,00	6.098,22	0,00	82.157,26	0,00	86.142,82	0,00	174.398,30
5100	Attività e iniziative di carattere istituzionale	4.000,00 (2011) 180,00 (2012)	2.751,99	749,60	0,00	4.974,81	13.390,20	2.239,50	28.286,10
5120	Attività relative al bilancio di sostenibilità	0,00	0,00	8.000,00	0,00	0,00	0,00	18.000,00	26.000,00
5130	Attività per l'avvio e la gest. per l'approvazione del P. del Parco e la gest. del p. del SIC	0,00	0,00	0,00	56.416,73	140.000,00	92.684,09	50.000,00	339.100,82
5140	Spese per iniziative del centro studi rischi geologici	0,00	0,00	0,00	0,00	0,00	3.492,81	0,00	3.492,81

5150	Attività relative alla Cets e al Marchio del Parco	0,00	0,00	0,00	0,00	0,00	5.040,99	0,00	5.040,99
5170	Attività e iniziative per la fruizione e sostenibile del territorio delle cinque terre	0,00	0,00	0,00	0,00	0,00	0,00	50.000,00	50.000,00
8010	Imposte, tasse e tributi vari	0,00	0,00	0,00	0,00	0,00	0,00	393,00	393,00
10010	Spese per liti, arbitrati e cons. a tutela delle ragioni dell'Ente Parco	0,00	0,00	0,00	0,00	0,00	20.000,00	21.296,00	41.296,00
Totale		169.110,67	98.984,38	291.163,32	448.577,84	464.870,52	596.985,66	1.139.536,91	3.209.229,30

Uscite Conto Capitale	Dagli esercizi precedenti										TOTALE
	2002-2003	2004	2009	2011	2014	2015	2016	2017	2018		
11190 Interventi per realizzazione depuratori	196.174,90	0,00	0,00	0,00	0,00	0,00	0,00	0,00	0,00	0,00	196.174,90
Riqualificazione paesistica per il miglioramento dei sentieri, dei terrazzamenti e della fruizione territoriale delle Cinque Terre	0,00	0,00	0,00	269.610,28	0,00	0,00	105.989,40	349.620,50	1.068.944,98		1.794.165,16
Interventi necessari a fronteggiare i dissesti idrogeologici in atto	0,00	0,00	20.180,50	0,00	0,00	0,00	0,00	0,00	334.926,14		355.106,64
Progetto Vitour Landscape	0,00	0,00	0,00	808,50 (2010)	0,00	0,00	0,00	0,00	0,00		808,50
Trasferimenti ai comuni per manutenzioni straordinarie su sentieri	0,00	0,00	0,00	5.986,12 (2013)	71.974,95	81.791,99	110.730,25	123.000,00	282.455,63		675.938,94
Progetto marittimo IT-FR "Girepan"	0,00	0,00	0,00	0,00	0,00	0,00	0,00	2.080,22	31.048,06		33.128,28
Progetto marittimo IT-FR "Margot"	0,00	0,00	0,00	0,00	0,00	0,00	0,00	2.171,71	30.332,95		32.504,66
Progetto LIFE "RELIFE" - LIFE15 NAT/IT/000771 RE.LIFE	0,00	0,00	0,00	0,00	0,00	0,00	0,00	14.638,02	0,00		14.638,02
Progetto MEDITERRAN "MEDSEALITTER"	0,00	0,00	0,00	0,00	0,00	0,00	5.748,69	1.436,06	26.607,15		33.791,90
Progetto LIFE "RELIFE" - LIFE15 NAT/IT/000771 RE.LIFE - quota cofinanz.	0,00	0,00	0,00	0,00	0,00	0,00	0,00	9.012,43	12.711,67		21.724,10
Progetto "Life Cystoseira" Life 16 NAT/IT/000816	0,00	0,00	0,00	0,00	0,00	0,00	0,00	2.853,80	8.903,91		11.757,71
Progetto "LIFE CYSTOSEIRA" - LIFE 16 NAT/IT/000816 - quota cofinanziamento	0,00	0,00	0,00	0,00	0,00	0,00	0,00	0,00	682,00		682,00
Progetto "Wine Senses"	0,00	0,00	0,00	0,00	0,00	0,00	0,00	0,00	24.377,22		24.377,22
Acquisti di mobili, automezzi, arredi e macchine d'ufficio	0,00	6.500,00	0,00	0,00	0,00	0,00	0,00	0,00	0,00		6.500,00
Totale	196.174,90	6.500,00	20.180,50	276.404,90	71.974,95	81.791,99	222.468,34	504.812,74	1.820.989,71		3.201.298,03

Uscite per Area Marina Protetta	Dagli esercizi precedenti										TOTALE
	2010	2011	2012	2013	2014	2015	2016	2017	2018		
22070 Funzionamento ordinario dell'Area Marina Protetta	2.734,54	82.125,82	2.183,47	11.846,01	305,00	35.176,82	23.906,14	129.683,06	557.429,87		845.390,73
22080 Spese straordinarie per il funzionamento dell'A.M.P.	87.888,53	28.136,00	0,00	30,83	1.093,74	15.773,23	188.278,02	65.035,82	0,00		386.236,17
Totale	90.623,07	110.261,82	2.183,47	11.876,84	1.398,74	50.950,05	212.184,16	194.718,88	557.429,87		1.231.626,9

DETERMINAZIONE DELL'AVANZO DI AMMINISTRAZIONE DELL'ESERCIZIO

Fondo di cassa all'inizio dell'esercizio 2019	9.758.033,13
Riscossioni complessive dell'esercizio	29.291.708,08
Pagamenti complessivi dell'esercizio	25.187.466,11
Fondo di cassa al termine dell'esercizio 2019	13.862.275,10
Residui ATTIVI complessivi alla fine dell'esercizio 2019	4.900.080,66
<i>di cui C/ Residui es. precedenti</i>	3.058.125,87
<i>di cui C/Residui es. corrente</i>	1.841.954,79
Residui PASSIVI complessivi alla fine dell'esercizio 2019	16.960.220,65
<i>di cui C/ Residui es. precedente</i>	7.642.154,23
<i>di cui C/residui es. corrente</i>	9.318.066,42
AVANZO DI AMMINISTRAZIONE AL 31.12.2019	1.802.135,11

L'avanzo di amministrazione conseguito è così ripartito:

- € 24.000,00 fondo rischi ed oneri ai sensi dell'art. 19 del Dpr 97/2003;
- € 7.866,61 fondo speciale per rinnovi contrattuali in corso ai sensi dell'art.18 del Dpr 97/2003;
- € 6.160,92 fondo rinnovi contrattuali stabilito dal D.P.C.M. 18 aprile 2016;
- € 179.671,43 fondo trattamento di fine rapporto del personale dipendente dell'Ente Parco;

Parte disponibile euro 1.584.436,15

Si riporta di seguito il Conto Economico redatto ai sensi dell'Allegato 11 al D.P.R. 97/2003:

CONTO ECONOMICO		
	Anno 2019	
	Parziali	Totali
A) VALORE DELLA PRODUZIONE		
1) Proventi e corrispettivi per la produzione delle prestazioni e/o servizi	18.553.175	
2) Variazione delle rimanenze dei prodotti in corso di lavorazione, semilavorati e finiti		
3) Variazione dei lavori in corso su ordinazione		
4) Incrementi di immobilizzazioni per lavori interni		
5) Altri ricavi e proventi, con separata indicazione dei contributi di competenza dell'esercizio:		
contributi in conto esercizio	2.993.069	
contributi in conto capitale	1.004.055	
altri ricavi	117.743	
Totale Valore della Produzione (A)		22.668.042
B) COSTI DELLA PRODUZIONE		
6) per materie prime, sussidiarie, consumo e merci	8.611	
7) per servizi	17.336.581	
8) per godimento beni di terzi	107.061	
9) per il personale		
a) salari e stipendi	383.040	
b) oneri sociali	111.392	
c) trattamento di fine rapporto	27.570	
d) trattamento di quiescenza e simili		
e) altri costi	6.000	
10) Ammortamenti e svalutazioni		
a) Ammortamento delle immobilizzazioni immateriali	988.070	
b) Ammortamento delle immobilizzazioni materiali	15.985	
c) Altre svalutazioni delle immobilizzazioni		
d) Svalutazione dei crediti compresi nell'attivo circolante e delle disponibilità liquide		
11) Variazione delle rimanenze di materie prime, sussidiarie, di consumo e merci		
12) Accantonamenti per rischi		
13) Accantonamenti ai fondi per oneri		
14) Oneri diversi di gestione	209.703	

Totale Costi (B)		19.194.012
DIFFERENZA TRA VALORE E COSTI DELLA PRODUZIONE (A-B)		3.474.030
C) PROVENTI E ONERI FINANZIARI		
15) Proventi da partecipazioni		
16) Altri proventi finanziari		
a) di crediti iscritti nelle immobilizzazioni		
b) di titoli iscritti nelle immobilizzazioni che non costituiscono partecipazioni		
c) di titoli iscritti nell'attivo circolante che non costituiscono partecipazioni		
d) proventi diversi dai precedenti	15	
17) Interessi ed altri oneri finanziari	226	
17-bis) Utili e perdite su cambi		
Totale proventi ed oneri finanziari (15+16-17)		-211
D) RETTIFICHE DI VALORE DI ATTIVITA' FINANZIARIE		
18) Rivalutazioni:		
a) di partecipazioni		
b) di immobilizzazioni finanziarie		
c) di titoli iscritti nell'attivo circolante		
19) Svalutazioni:		
a) di partecipazioni		
b) di immobilizzazioni finanziarie		
c) di titoli iscritti nell'attivo circolante		
Totale rettifiche di valore		
E) PROVENTI E ONERI STRAORDINARI		
20) Proventi, con separata indicazione delle plusvalenze da alienazione i cui ricavi non sono iscrivibili al n.5)		
21) Oneri straordinari, con separata indicazione delle minusvalenze da alienazioni i cui effetti contabili non sono iscrivibili al n.14)		
22) Sopravvenienze attive ed insussistenze del passivo derivanti dalla gestione dei residui	131.106	
23) Sopravvenienze passive ed insussistenze dell'attivo derivanti dalla gestione dei residui	12.329	
Totale delle partite straordinarie		118.776
Risultato prima delle imposte (A-B+C+D+E)		3.592.595
Imposte dell'esercizio		63.892
Risultato dell'esercizio		-3.528.703
Avanzo Economico dell'esercizio		-3.528.703

ANALISI DELLE VOCI DEL CONTO ECONOMICO

La voce *Proventi e corrispettivi per la produzione delle prestazioni e o servizi* ammonta ad euro 22.668.042 ed è rilevata per l'importo di euro 18.536.510,10 (cap.7080) per le entrate di accoglienza turistica con natura commerciale, che derivano in particolar modo dalla vendita di prestazioni di servizi (Carte di accesso al Parco e servizi connessi) e per l'importo di euro 16.665,00 (cap.7050) per prestazioni connesse alle attività di accoglienza.

La posta *Altri ricavi e proventi, con separata indicazione dei contributi di competenza dell'esercizio*, comprende l'importo di euro 2.993.068,98 in relazione ai contributi in conto esercizio di parte corrente per l'esercizio 2019 dal Ministero dell'Ambiente della Tutela del Territorio e del Mare, dalla Regione Liguria e dai Comuni del territorio (cap.3010,3020,3050,4010,4020,4030); l'importo pari ad euro 1.004.055 per contributi in c/ capitale nella misura corrispondente alla copertura economica degli ammortamenti del periodo, ed infine l'importo di euro 117.743 afferente ricavi per recuperi e rimborsi diversi e proventi conciliativi, proventi da vendita di beni di proprietà dell'Ente (cap.10010,6010,9010,8010).

I costi della produzione ricomprendono:

Voce 6 "*per materie prime, sussidiarie, consumo e merci*" euro 8.610,83:

Cap.4020 acquisto di libri, riviste, giornali ed altre pubblicazioni sia cartacee che informatiche euro 928,99;

Cap.4030 acquisto di materiale di consumo e noleggio di materiale tecnico euro 7.681,84.

Voce 7 – "*per servizi*" euro 17.336.580,73 così suddivisi:

Cap.4010 Manutenzione ordinaria ed acquisizione attrezzature tecniche ad uso ufficio euro 19.000,00;

Cap.4060 Spese per accertamenti sanitari euro 1.000,00;

Cap.4080 Spese per servizi informatici euro 37.000,00;

Cap.4130 Spese generali per uffici euro 19.959,04;

Cap.4140 Spese per studi indagini e rilevazioni e convenzioni con enti euro 80.140,20

Cap.4150 Spese per l'organizzazione e la partecipazione a convegni, congressi mostre, gemellaggi, scambi culturali ed altre manifestazioni euro 2.921,50;

Cap.4160 Spese telefoniche euro 17.000,00;

Cap.4170 Manutenzione ed esercizio di mezzi di trasporto euro 5.428,87;

Cap.4180 Premi assicurativi euro 62.000,00;

Cap.4200 Combustibile, energia elettrica, riscaldamento euro 27.000,00;

Cap.4240 Spese varie per attività di carattere informativo euro 102.980,00;

Cap.4250 Spese connesse alla prevenzione e sorveglianza antincendio euro 32.524,00;

Cap.4260 Spese per attività divulgative e a scopo didattico euro 109.853,00;

Cap.4270 Spese per il Corpo forestale dello Stato euro 92.561,18;

Cap.4280 Spese per consulenze tecniche ed amministrative diverse euro 3.946,60;

Cap.4300 Spese correlate ai servizi, fruizione territoriale, iniziative economiche, mobilità, promozione, articoli destinati alla vendita euro 15.122.943,40;

Cap.4310 Ripristino situazioni di degrado euro 285.841,03;

Cap.4330 Manutenzione ordinaria su immobili euro 29.684,52;

Cap.4350 Manutenzioni ordinarie ed interventi di prevenzione per la sicurezza euro 300.000,00

Cap.4352 Sostegno all'agricoltura euro 262.000,00

Cap.4353 Servizi amministrativi indispensabili al funzionamento dell'ente euro 240.214,56;

Cap.5030 euro 90.000,00

Cap.5090 euro 68.000,00

Cap.5100 Attività e iniziative di carattere istituzionale euro 44.584,83;
Cap.5110 Quote associative diverse euro 9.600,00;
Cap.5120 Attività relative al bilancio di sostenibilità euro 18.000,00;
Cap.5130 Attività per l'avvio e la gestione per l'approvazione del piano del parco e la gestione del piano del SIC euro 236.000,00;
Cap.5140 euro 3.000,00
Cap.5160 euro 13.398,00

Voce 8 – Costi “*per godimento beni di terzi*”:

Cap.4110 per la sola quota parte del fitto dei locali pari ad euro 107.060,77;

Voce 9 - “*per il personale*” rilevata per complessivi euro 528.001,71 comprende: 383.039,82 in riferimento a salari e stipendi, euro 111.391,76 per oneri sociali per le trattenute di legge a carico dell'Ente, trattamento di fine rapporto euro 27.570,13 ed altri costi per euro 6.000,00.

Voce 10 – “*ammortamenti e svalutazioni*” rilevata per l'importo complessivo di euro 1.004.054,91, che comprende: euro 988.069,75 in relazione all'ammortamento delle immobilizzazioni immateriali ed euro 15.985,16 in relazione all'ammortamento delle immobilizzazioni materiali.

Voce 14 - La posta “*Oneri diversi di gestione*” rilevata per l'importo complessivo di euro 209.703,38 ricomprende: spese per liti e arbitraggi per euro 38.167,18, somme da versare ai sensi dell'art.61 c.17 d.l.112/2008 per euro 128.136,20, fondo per borse di studio ed attività di ricerca per euro 43.400,00

Voce 16 d) “*Altri proventi finanziari diversi dai precedenti*” euro 14,81.

Voce 17 “*interessi ed altri oneri finanziari*” rilevata per l'importo di euro 226,09;

Voce 22 - La voce “*sopravvenienze attive ed insussistenze del passivo derivanti dalla gestione dei residui*” è rilevata per l'importo pari ad euro 131.0105,82 afferente i residui passivi d'esercizio.

Voce 23 – La voce “*sopravvenienze passive ed insussistenze dell'attivo derivanti dalla gestione dei residui*” è rilevata per euro 12.329,38.

“*Imposte dell'esercizio*” viene rilevata per l'importo complessivo di euro 63.892,19 e ricomprende:
Capitolo 8010 “*imposte tasse e tributi vari*” euro 23.241,56;
Capitolo 8020 “*I.R.A.P.*” euro 40.650,63;

Dettaglio delle voci del CONTO ECONOMICO

Di seguito si rilevano i dettagli del prospetto del conto economico raffigurato ai sensi dall'art.41 c.1 del DPR 97/2003, relativo all'esercizio chiuso al 31/12/2019.

Dettaglio del Valore della Produzione - Art. 2425 c.c.

Valore della produzione	2019
Ricavi delle prestazioni di beni e servizi a terzi (utenza turistica)	18.553.175,10
Ricavi da trasferimenti correnti	2.993.068,98
Altri ricavi e recuperi diversi	117.743,27
Altri ricavi Contributi c/ capitale	1.004.054,91
Totale valore della produzione	22.668.042,26

I Ricavi delle prestazioni da servizi turistici e articoli promozionali si riferiscono alle attività svolte dall'Ente con carattere commerciale.

I Ricavi da trasferimenti correnti sono riferiti ai contributi ordinari del Ministero dell'Ambiente e della Tutela del Territorio e del Mare per la gestione istituzionale.

Gli altri ricavi e recuperi diversi sono ascrivibili a proventi e recuperi diversi anch'essi svolti nella sfera istituzionale.

I Contributi in conto capitale fanno riferimento alla quota proveniente da risconti passivi necessaria alla copertura degli ammortamenti d'esercizio.

La produzione rileva un incremento di circa due milioni di euro rispetto all'esercizio precedente in relazione al maggior afflusso turistico nel territorio del Parco e all'aumento del prezzo delle Cinque Terre Card (carta multiservizi che comprende il trasporto ferroviario).

Dettaglio dei Costi della produzione - Art. 2425 c.c. voce B) n. 7, 8, 9, 10, 12, 14

Costi della produzione	2019
Costi per materie prime, sussidiarie, consumo e merci	8.610,83
Costi per acquisto di servizi	17.336.580,73
Costi per godimento beni di terzi	107.060,77
Spese per il personale	528.001,71
Ammortamenti	1.004.054,91
Accantonamento per rischi	0
Oneri diversi di gestione	209.703,38
Totale Costi della produzione	19.194.012,33

Dal prospetto sopra riportato si evidenziano “Costi per materie prime, sussidiarie, consumo e merci” per l’importo di euro 8.610,83, per l’acquisto di materiale di cancelleria e l’acquisto di libri, riviste, giornali ed altre pubblicazioni sia cartacee sia informatiche.

Le Spese per il personale risultano suddivise come segue:

a) Stipendi	383.039,82
b) Oneri contributivi	111.391,76
c) Trattamento di Fine rapporto	27.570,13
e) Altri costi	6.000,00
Totale	528.001,71

L’incremento dei costi relativi all’acquisto di servizi, interamente finanziato dai proventi propri della gestione commerciale, è imputabile per la maggior parte al maggior onere dovuto al consistente aumento della vendita dei titoli di accesso al territorio del Parco che determina di fatto anche un maggior onere da sostenere per i servizi relativi all’accoglienza, ai servizi offerti ai turisti ed alla manutenzione del territorio.

Risultato dell’esercizio

La differenza tra i valori della produzione ed i relativi costi determina un valore positivo per l’importo di euro 3.474.029,93 che bene assorbe gli oneri finanziari e le imposte di esercizio mantenendo un margine positivo della gestione pari ad euro 3.528.702,90.

L’intera somma è assorbita nello stato patrimoniale in aumento del patrimonio netto.

A complemento di quanto indicato ed in ottemperanza al disposto dell’art. 2428 del codice civile, si commenta nella nota integrativa, quanto segue:

L’Ente non ha rapporti con imprese controllate e/o collegate ma solo rapporti convenzionali per la prestazione di servizi.

Dopo la chiusura dell’esercizio non risultano verificati episodi di rilievo in grado di incidere negativamente sull’attività della gestione.

L’evoluzione prevedibile di quest’ultima lascia fondatamente presumere una situazione di mantenimento dell’equilibrio economico-finanziario dell’Ente.

Nell’esercizio l’Ente ha effettuato operazioni di liquidazione, incasso e pagamento esclusivamente rientranti nel regime di Tesoreria Unica.

La contabilità finanziaria tradotta secondo lo schema di cui al DPR 97/2003 conduce alle seguenti risultanze:

Descrizione	ATTIVITA'		PASSIVITA'		
	Anno 2019	Anno 2018	Descrizione	Anno 2019	Anno 2018
A) CREDITI VERSO LO STATO ED ALTRI ENTI PUBBLICI PER LA PARTECIPAZIONE AL PATRIMONIO INIZIALE			A) PATRIMONIO NETTO		
B) IMMOBILIZZAZIONI			I Fondo in dotazione		
I. Immobilizzazioni immateriali			II Riserve obbligatorie e derivanti da leggi		
1) Costi di Impianto e ampliamento					
2) Costi di ricerca, di sviluppo e di pubblicità	6.682.167	6.126.200			
3) Diritti di brevetto industriale e di diritti di utilizzazione delle opere di ingegno	165.364	165.364			
4) Concessioni, licenze, marchi e diritti simili	378.167	378.167			
5) Avviamento					
6) Immobilizzazioni in corso e acconti					
7) Manutenzioni straordinarie e migliorie su beni di terzi	38.368.859	37.512.430			
8) Altre					

Fondo di ammortamento	-36.029.997	-35.041.927				
TOTALE	9.564.560	9.140.234				
II. Immobilizzazioni materiali					III Riserve di rivalutazione	
1) Terreni e Fabbricati	243.639	243.639			IV Contributi a fondo perduto	
2) Impianti e macchinari	6.688.478	6.688.478			V Contributi per ripiano disavanzi	
3) Attrezzature industriali e commerciali	3.946.250	3.928.675			VI Riserve statutarie	
4) automezzi e motomezzi	4.759.867	4.759.867			VII Altre riserve distintamente indicate	
5) Immobilizzazioni in corso e acconti					VIII Avanzi (disavanzi) economici portati a nuovo	4.651.132
6) Diritti reali di godimento					IX Avanzo (disavanzo) economico d'esercizio	3.528.703
7) Fondo di ammortamento	-15.327.280	-15.311.295			TOTALE PATRIMONIO NETTO	1.738.071
TOTALE	310.954	309.364			B) CONTRIBUTI IN CONTO CAPITALE	
III. Immobilizzazioni finanziarie, con separata indicazione, per ciascuna voce dei crediti, degli importi esigibili entro l'esercizio successivo					1) Per contributi a destinazione vincolata	
1) Partecipazioni					2) Per contributi indistinti per la gestione	
2) Crediti					3) per contributi in natura	
					TOTALE CONTRIBUTI IN CONTO CAPITALE	

a) verso imprese controllate					C) FONDI PER RISCHI ED ONERI		
b) verso imprese collegate					1) Per trattamento di quiescenza e obblighi simili		
c) verso lo Stato e altri soggetti pubblici					2) per imposte		
d) verso altri					3) per altri rischi ed oneri futuri		
3) Altri titoli					4) per ripristino investimenti		
4) Crediti diversi					TOTALE FONDI RISCHI ED ONERI FUTURI		
TOTALE					D) TRATTAMENTO DI FINE RAPPORTO DI LAVORO SUBORDINATO	179.671	152.101
TOTALE IMMOBILIZZAZIONI (B)		9.875.514	9.449.598		E) RESIDUI PASSIVI, con separata indicazione, per ciascuna voce, degli importi esigibili oltre l'esercizio successivo		
C) ATTIVO CIRCOLANTE					1) obbligazioni		
<i>I. Rimanenze</i>					2) verso le banche		
1) Materie prime, sussidiarie e di consumo					3) verso altri finanziatori		
2) Prodotti in corso di lavorazione e semilavorati					4) acconti		
3) lavori in corso					5) debiti verso fornitori		
4) prodotti finiti e merci					6) rappresentati da titoli		

5) acconti				di credito		
TOTALE				7) verso imprese controllate, collegate e controllanti		
II. Residui attivi, con separata indicazione, per ciascuna voce degli importi esigibili oltre l'esercizio successivo				8) debiti tributari		
1) Crediti verso utenti, clienti, ecc				9) debiti verso istituti di previdenza e sicurezza sociale		
2) Crediti verso iscritti, soci e terzi				10) debiti verso iscritti, soci e terzi per prestazioni dovute		
3) Crediti verso imprese controllate e collegate				11) debiti verso lo Stato ed altri soggetti pubblici		
4) Crediti verso lo Stato ed altri soggetti pubblici	3.382.465		2.113.956	12) debiti diversi	6.516.806	6.693.107
4 bis) Crediti tributari				TOTALE		
4 ter) Imposte anticipate				TOTALE DEBITI	6.516.806	6.693.107
5) Crediti verso altri	1.517.616		1.726.353	F) RATEI E RISCONTI		
6) Crediti finanziari diversi				1) Ratei passivi		
III. Attività finanziarie che non costituiscono immobilizzazioni				2) Risconti passivi		14.464.661
1) Partecipazioni in imprese controllate				3) Aggio su prestiti		
2) Partecipazioni in imprese collegate				4) Riserve tecniche		
3) Altre partecipazioni				TOTALE RATEI E RISCONTI	16.674.618	14.464.661

4) Altri titoli					
TOTALE	4.900.081		3.840.310		
<i>IV Disponibilità liquide</i>					
1) depositi bancari e postali	13.862.275		9.758.033		
2) assegni					
3) denaro e valori in cassa					
TOTALE	13.862.275		9.758.033		
TOTALE ATTIVO CIRCOLANTE	18.762.356		13.598.343		
D) RATEI E RISCONTI					
1)Ratei attivi					
2)Risconti attivi					
TOTALE RATEI E RISCONTI					
TOTALE ATTIVO	28.637.869		23.047.940	TOTALE PASSIVO E NETTO PATRIMONIALE	23.047.940

ANALISI DELLE VOCI DELLO STATO PATRIMONIALE

Il conto del patrimonio rileva i risultati della gestione patrimoniale e riassume la consistenza del patrimonio al termine dell'esercizio, evidenziandone le variazioni intervenute nel corso dello stesso rispetto alla consistenza iniziale.

Nel prospetto del patrimonio dell'ente ritroviamo il valore complessivo dei beni e dei rapporti giuridici, attivi e passivi, di pertinenza, purché suscettibili di valutazione. Nei beni e nei rapporti di cui sopra vanno compresi sia quelli di natura finanziaria (crediti e debiti di finanziamento), sia quelli di carattere economico (crediti e debiti di funzionamento). Di ciascuno di essi viene fornita, nel conto del patrimonio, la rappresentazione contabile determinando il risultato finale che indica la consistenza netta del patrimonio ed il suo incremento pari alle risultanze del conto economico.

Si precisa che la formazione dei dati per la predisposizione dello Stato Patrimoniale deriva dall'attività di riclassificazione delle risultanze finanziarie consuntivate del bilancio dell'Ente mediante l'applicazione di criteri di competenza economica.

Nel rendiconto patrimoniale si evidenziano le seguenti poste:

ATTIVO PATRIMONIALE

Immobilizzazioni Materiali Art. 2427 cc n. 2

Le immobilizzazioni materiali tengono conto delle variazioni intervenute durante l'esercizio 2019 sul valore complessivo dei beni e sono espresse al lordo dei fondi di ammortamento.

		Valore Beni acquisiti ante 2018	Valore Beni acquisiti nel 2019	Totale valore beni al lordo dei fondi ammortamento	
BENI MOBILI	Categoria I	Beni mobili in dotazione uffici	1.233.704,22	0,00	1.233.704,22
	Categoria III	Impianti, attrezzature e macchinari, materiale scientifico, di laboratorio	7.294.235,50	17.575,00	7.311.810,50
	Categoria VI	Beni mobili iscritti nei pubblici registri	4.759.866,53	0,00	4.759.866,53
	Categoria VII	Altri beni mobili	2.089.213,14	0,00	2.089.213,14
BENI IMMOBILI	CATEGORIA I	Cespiti immobiliari	243.638,83	0,00	243.638,83
Totale			15.620.658,22	17.575,00	15.638.233,22

Il valore iscritto nel prospetto dello Stato Patrimoniale pari ad euro 310.954 è originato dal valore di acquisizione dei cespiti pari ad euro 15.638.234 dedotti i fondi ammortamento pari ad euro 15.327.280.

Il valore delle immobilizzazioni materiali, nell'esercizio, si è incrementato dell'importo di euro 17.575 in relazione all'acquisto di attrezzature.

Fondo Ammortamento immobilizzazioni materiali:

Il valore iscritto pari ad euro 15.327.280 tiene conto dell'incrementato di euro 15.985.16 in relazione alle quote degli ammortamenti rilevati nell'esercizio 2019.

L'ammontare della quota di ammortamento è stato determinato applicando i coefficienti individuati nelle tabelle apposite fornite dall'agenzia delle entrate, già adottati nei precedenti esercizi, con il criterio del costo di acquisizione.

Le quote di ammortamento sono state ritenute conformi e congruenti in rapporto all'utilità ceduta negli esercizi. I beni ancora utilizzabili e con ammortamento ultimato sono stati mantenuti nell'ambito delle rispettive categorie di riferimento senza ulteriore conteggio di quota di degrado.

Totale Beni al 31.12.2019			Valore Beni al 31.12.2019	Fondo Amm.to al 31.12.2019	Valore netto beni iscritti a bilancio
BENI MOBILI	Categoria I	Beni mobili in dotazione uffici	1.233.704,22	1.200.802,76	32.901,46
	Categoria III	Impianti, attrezzature e macchinari, materiale scientifico, di laboratorio.	7.311.810,50	7.293.275,60	18.534,90
	Categoria VI	Beni mobili iscritti nei pubblici registri	4.759.866,53	4.718.833,82	41.032,71
	Categoria VII	Altri beni mobili	2.089.213,14	2.089.213,14	0,00
BENI IMMOBILI	Categoria I	Cespiti immobiliari	243.638,83	25.155,00	218.483,83
Totale			15.638.233,22	15.327.280,32	310.952,90

**I valori sono espressi nella cifra decimale*

Si evidenzia che:

Tra i beni mobili la Categoria I comprende arredi e dotazioni indispensabili al funzionamento degli uffici.

Nella Categoria II sono ricompresi impianti elettrici, estintori, apparecchiature e supporti per la delimitazione dell'Area Marina Protetta

Nella Categoria VI sono compresi gli acquisti effettuati dall'Ente, nonché le devoluzioni operate dal Ministero dell'Ambiente e della Tutela del Territorio e del Mare e costituite da un Land Rover Pick Up e due Fiat Panda.

All'interno della Categoria VII trovano allocazione pannelli, insegne, realizzazioni grafiche ed accessori di ricambio per equipaggiamenti.

Per quanto attiene alla Categoria I – Beni Immobili- la stessa ricomprende Terreni e Rustici di proprietà dell'Ente destinati esclusivamente ad uso agricolo e non edificabili. I rustici per l'esercizio corrente sono stati oggetto di ammortamento ad aliquota del 3%.

Si riporta inoltre di seguito lo schema di terreni e dei rustici di proprietà dell'Ente. *Le acquisizioni derivano dall'esercizio del diritto di prelazione esercitato dall'Ente Parco in conformità alla normativa recata dalla Legge 394/91 e riguardano piccoli rustici e terreni asserviti al progetto di recupero dei terreni incolti.* Nessuna variazione risulta intercorsa nell'esercizio 2019.

RUSTICI DI PROPRIETA' DELL'ENTE ALLA DATA DEL 31.12.2019

Foglio	Particella	Prezzo di acquisto	Data stipula atto
25	978	15.000,00	05/12/2002
29	638	15.000,00	14/05/2003
18	708	9.000,00	07/11/2003
31	85	25.000,00	17/12/2003
4	506	3.000,00	09/04/2003
4	1011	9.000,00	04/03/2004
4	4040	7.000,00	04/03/2004
25	1086	7.000,00	16/12/2004
32 -29	156 - 796	5.000,00	10/02/2004
92	9	4.000,00	03/11/2005
29	784	4.500,00	09/10/2006
26	268	4.000,00	26/02/2008
17	475 - 476	28.000,00	28/05/2008
18	1713-789- 1575	45.000,00	11/03/2010
Totale Valore Rustici		180.500,00	

TERRENI DI PROPRIETA' DELL'ENTE ALLA DATA DEL 31.12.2019

Foglio	Importo	Data stipula atto
Particelle diverse	10.000,00	05/12/2002
Particelle diverse	1.000,00	14/05/2003
Particelle diverse	1.400,00	07/11/2003
Particelle diverse	5.000,00	17/12/2003
Particelle diverse	6.000,00	04/03/2004
Particelle diverse	3.000,00	04/03/2004
Particelle diverse	1.000,00	04/03/2004
Particelle diverse	1.550,00	04/03/2004
Particelle diverse	1.350,00	04/03/2004
Particelle diverse	500,00	16/12/2004
Particelle diverse	8.238,83	2004
Particelle diverse	1.600,00	01/08/2005
Particelle diverse	1.600,00	01/08/2005
Particelle diverse	2.000,00	03/11/2005
Particelle diverse	1.000,00	03/11/2005
Particelle diverse	5.500,00	09/10/2006
Particelle diverse	2.900,00	20/06/2006
Particelle diverse	2.500,00	25/07/2006
Particelle diverse	4.000,00	20/11/2007
Particelle diverse	1.000,00	28/05/2008
Particelle diverse	2.000,00	26/02/2008
Totale Valore Terreni	63.138,83	

RIEPILOGO RUSTICI E TERRENI DI PROPRIETA' DELL'ENTE AL 31.12.2019

	RUSTICI	TERRENI	TOTALE
TOTALE	180.500,00	63.138,83	243.638,83

Riepilogo Immobilizzazioni Materiali

Si riporta ai fini di ricostruzione contabile delle Immobilizzazioni Materiali il dettaglio delle stesse e dei relativi fondi desunti dai prospetti di Conto Economico (Allegato 11 previsto dall'art.41, c.1 del D.P.R. 97/2003) e Stato Patrimoniale (Allegato 13 previsto dall'art.42, c.1 del D.P.R. 97/2003).

IMMOBILIZZAZIONI MATERIALI	
Valore al 31/12/2018	15.620.658,22
Acquisizioni regolate nell'es. 2019	17.575,00
Immobilizzazioni Materiali al 31/12/2019	15.638.233,22
- Fondo ammortamento al 31/12/2018	-15.311.295,16
- Ammortamento esercizio 2019	-15.985,16
Totale Fondo Ammortamento al 31/12/2019	-15.327.280,32
Consistenza Immobilizzazioni Materiali al 31/12/2019	310.953,90

Immobilizzazioni immateriali – Art. 2427 c.c., n. 3

Le immobilizzazioni immateriali risultano determinate come indicato nel prospetto seguente.

Le immobilizzazioni immateriali sono state iscritte al costo di acquisto, inclusi gli oneri accessori di diretta imputazione. Il prospetto evidenzia l'andamento del fondo ammortamento con la relativa quota dell'esercizio 2019.

Riepilogo Immobilizzazioni Immateriali

Si riporta di seguito la ricostruzione delle Immobilizzazioni Immateriali che sono evidenziate nella voce B) parte I dello Stato Patrimoniale al fine di rendere conto della corretta imputazione delle intere poste relative ai pagamenti rilevati in conto capitale nell'esercizio 2019 ed il relativo valore del fondo ammortamento.

IMMOBILIZZAZIONI IMMATERIALI	
Valore al 31/12/2018	44.182.160,98
Acquisizioni regolate nell'esercizio 2019	1.412.396,22
Immobilizzazioni immateriali al 31.12.2019	45.594.557,20
- Fondo ammortamento al 31/12/2018	-35.041.927,15
- Ammortamento esercizio 2019	-988.069,75
Totale Fondo Ammortamento al 31/12/2019	-36.029.996,90
Consistenza Immobilizzazioni Immateriali al 31/12/2019	9.564.560,30

Immobilizzazioni finanziarie

L'Ente non possiede partecipazioni né tramite società fiduciarie né per interposta persona.

Crediti: Art 2427 c.c. n.6

I crediti sono iscritti al valore nominale.

Crediti Bancari euro 13.862.275,10

L'importo deriva dal fondo di cassa iniziale più le reversali emesse nell'esercizio 2019 detratti i mandati di pagamento.

Crediti verso lo Stato ed altri soggetti pubblici. La posta, rilevata complessivamente pari ad euro 3.382.464,80 si riferisce alla quota totale del residuo attivo al 31/12/2019 dei contributi come di seguito elencati:

<i>Crediti verso lo Stato ed altri soggetti pubblici</i>	Residui al 31/12/2019
Crediti vs. Regioni parte corrente	132.165,00
Crediti vs. Comuni e Province parte corrente	125.537,50
Crediti vs. altri enti parte corrente	31.484,20
Crediti vs. lo Stato in c.capitale	1.334.291,00
Crediti vs. altri Enti de settore pubblico in conto capitale	917.203,88
Contributi per AMP – Gestione speciale	841.783,22
Totale	3.382.464,80

Crediti verso altri e crediti diversi di seguito la rappresentazione delle due poste:

<i>Crediti verso altri</i>	Residui attivi al 31/12/2019
Crediti derivanti dalla vendita beni e servizi	1.420.281,11
Rimborsi diversi	514,55
Redditi e proventi patrimoniali	62.000,00
Entrate non classificabili in altre voci	8.141,83
Entrate per diritti di segreteria AMP	0,00
Proventi da sanzioni per violazioni in AMP	26.576,37
Per partite di giro	102,00
Totale	1.517.615,86

PASSIVO PATRIMONIALE

Di seguito in considerazione delle modifiche apportate evidenziamo i dettagli del Patrimonio netto, dei Debiti correnti e dei Risconti Passivi:

Patrimonio Netto Art.2427 c.c. n: 17

PATRIMONIO NETTO	
Patrimonio es. 2018 ed es. precedenti	1.738.071
In aumento	
avanzo economico esercizio 2019	3.528.703
Patrimonio netto es. 2019	5.266.774

Trattamento di Fine Rapporto: art. 2424 bis c.c.

Alla voce D) dello Stato Patrimoniale viene rilevato l'importo di euro 179.671 che costituisce il debito dell'Ente nei confronti del personale al 31.12.2019. Il valore del TFR del personale è stato vincolato nell'avanzo di amministrazione.

Descrizione	Esercizi dal 2010 al 2015 (complessivo)	Esercizio 2016 (Consuntivo 2016)	Esercizio 2017 (Consuntivo 2017)	Esercizio 20178 (Consuntivo 2018)	Fondi non impegnati es.2019	Totale Fondo TFR
Quote Fondo TFR	77.556,78	23.000,00	25.628,00	25.916,52	27.570,13	179.671,43

Debiti – art. 2427 c.c. n. 6

I debiti sono indicati tra le passività in base al loro valore nominale.

Debiti di parte corrente:

Risultano iscritti al valore di euro e comprendono:

DEBITI CORRENTI	Residui passivi al 31.12.2019
Compenso agli organi istituzionali	9.650,74
Spese personale, retribuzione e oneri diversi	60.782,02
Spese di acquisto di beni e servizi	4.928.021,19
Spese per prestazioni istituzionali	1.288.225,16
Oneri finanziari	185,77
Oneri tributari	7.362,11
Spese non classificabile in altre voci	63.628,59
Totale Debiti Spese Correnti	6.357.855,58
Debiti per Partite Di Giro	158.950,45
Totale complessivo	6.516.806,03

Risconti Passivi: Art 2427 c.c. n. 7

Risultano iscritti al valore di euro 16.674.618.

Di seguito si riporta lo schema di dettaglio dei risconti passivi:

<i>RISCONTI PASSIVI</i>	
Risconti passivi esercizio precedente	14.464.660,67
residui es.2018	3.119.854,47
Economie residui passivi c/capitale ed AMP	53.090,51
Insussistenze residui attivi c/capitale ed AMP	- 12.329,38
<i>(*) rettifiche</i>	-53.396,24
<i>Ammortamenti d'esercizio</i>	
Immobilizzazioni materiali	15.985,16
Immobilizzazioni immateriali	988.069,75
Totale ammortamenti di es.	1.004.054,91
Risconti da iscrivere a bilancio	16.674.617,60

ALTRE NOTIZIE INTEGRATIVE

Versamenti allo Stato

Nel corso dell'esercizio l'Ente Parco ha rispettato i limiti posti dalla vigente normativa in materia di riduzioni di spesa ed ha effettuato versamenti al Bilancio dello Stato per la somma complessiva di euro 128.136,20 di cui al capitolo al capitolo 10060 "somme da versare allo Stato".

L'importo complessivo versato per l'esercizio 2019 pari ad euro 128.136,20 comprende:

-euro 6.015,46 versamento effettuato ai sensi dell'art.61 c.17 D.L. 112/2008;

-euro 119.420,74 versamento effettuato ai sensi dell'art.6 c.21 D.L.78/2010;

-euro 2.700,00 versamento effettuato ai sensi dell'art.67 c.6 D.L.112/2008.

Si precisa inoltre che l'Ente non ha effettuato il versamento della somma di cui all'articolo 1 c.141 L.24/12/2012 n.228, riguardante l'acquisto di mobili e arredi, in quanto, negli esercizi 2010 – 2011, non sono stati effettuati acquisti per detta tipologia di spesa e, il relativo capitolo 12080 "acquisto di mobili e arredi soggetti a vincolo di cui all'art.1 c.141 l.228/2012" risulta per l'anno 2019 pari a zero.

Variazioni di Bilancio esercizio 2019

Si illustrano, di seguito, le variazioni alle previsioni finanziarie intervenute nel corso dell'esercizio:

Variazione	Importo	Atto di approvazione	Approvazione Ministero dell'Ambiente e della Tutela del Territorio e del Mare
VARIAZIONE AL BILANCIO DI PREVISIONE 2019 N.1	260.297,25	Delibera di C.D. n.8 del 08/03/2019	Nota prot.n.4422 del 17/04/2019
VARIAZIONE AL BILANCIO DI PREVISIONE 2019 N.2	8.025.491,48	Delibera di C.D. n.19 del 12/07/2019	Nota prot.n.26799 del 24/09/2019
VARIAZIONE AL BILANCIO DI PREVISIONE 2019 N.3	6.103.542,59	Delibera di C.D. n.28 del 26/11/2019	Nota prot.n.783 del 20/01/2020
VARIAZIONE AL BILANCIO DI PREVISIONE 2019 N.4	2.221.566,38	Delibera di C.D. n.29 del 21/12/2019	Nota prot.n.1714 del 25/02/2020
Totale	16.610.897,70		

Elenco Contenziosi

- Si riporta l'elenco dei contenziosi in essere alla data del 31/12/2019 (Allegato H).

Indicatore Annuale di tempestività dei pagamenti

-Si riporta l'indicatore annuale di tempestività dei pagamenti dell'esercizio 2019 (Allegato O).

PIANTA ORGANICA DEL PERSONALE

Per quanto concerne le criticità gestionali si evidenzia che l'Ente è in forte carenza di personale. L'Ente Parco dalla sua istituzione, fino agli anni 2010 e 2011, non ha mai provveduto alla copertura della pianta organica e la stessa ha subito nel tempo riduzioni previste dalle norme di riferimento che si sono succedute nel corso degli anni. Attualmente l'Ente conta otto dipendenti, assunti a tempo pieno e indeterminato, a fronte delle nove unità lavorative previste dalla pianta organica. Tale personale non è numericamente adeguato allo svolgimento delle complesse attività funzionali degli uffici, pertanto, come rilevato con atto di ricognizione interno prodromico alla definizione del piano triennale di fabbisogno, in attuazione alle direttive di cui al D. Lgs. n.75/2017 l'Ente si avvale inoltre di personale assunto a tempo determinato oltre che da personale inquadrato a vario titolo, al fine di sopperire alla mancanza di profili indispensabili al funzionamento ordinario dell'Ente.

Il Provvedimento del Presidente del 25 giugno 2010 a protocollo n. 3952, trasmesso al Ministero dell'Ambiente e della Tutela del Territorio e del Mare ed al Ministero dell'Economia e delle Finanze con note del 28 giugno 2010 rispettivamente a protocollo n. 4016 e 4051, con il quale l'Ente Parco ha disposto la riduzione del 10% della spesa complessiva relativa ai posti in organico, ai sensi della Legge 25 del 26 febbraio 2010, articolo 2, comma 8 – bis ha trovato riscontro nella nota del Ministero dell'Ambiente e della Tutela del Territorio e del Mare a protocollo n. DPN/2010/0026636 del 13.12.2010 e nella nota della Presidenza del Consiglio dei Ministri, Dipartimento della Funzione Pubblica, U.P.P.A. SOUFAP a protocollo n. DFP 0056224 P – 1.2.3.1 del 17 dicembre 2010.

Attualmente, la Pianta Organica dell'Ente, risulta di fatto coperta da n.8 unità di personale. Detta pianta organica nel corso dell'esercizio 2011 ha subito un incremento di n.7 unità in conseguenza della procedura di stabilizzazione avvenuta a seguito del verbale di conciliazione del Tribunale di la Spezia del 20 ottobre 2011, che prevedeva l'inserimento degli stessi a far data dal 2 novembre 2011. Con le sopravvenute disposizioni contenute nell'art. 1, comma 565, Legge n.145 del 30/12/2018, l'Ente Parco ha provveduto alla modifica del Proprio piano di fabbisogni del personale per il triennio 2018-2020 con Deliberazione del Consiglio Direttivo n.15 del 24/09/2018.

Inoltre, con Deliberazione del Consiglio Direttivo n.07 del 08/03/2019 l'Ente ha provveduto alla modifica piano triennale dei fabbisogni di personale 2018-2020, in coerenza con le linee programmatiche del Ministero dell'ambiente e della tutela del territorio e del mare in materia di aree naturali protette, l'Ente Parco è autorizzato a procedere, nel rispetto dei requisiti e dei limiti finanziari di cui all'articolo 20 del decreto legislativo 25 maggio 2017, n. 75, alla stabilizzazione del personale, anche in posizione soprannumeraria, per il contingente di numero due unità.

L'Ente ha provveduto alla stabilizzazione delle due unità in posizione soprannumeraria a far data 06/10/2019 ed è in attesa di ultimare le procedure per la stabilizzazione dell'unità identificata nel rispetto dei requisiti e dei limiti finanziari di cui all'articolo 20 del decreto legislativo 25 maggio 2017, n. 75.

Si riportano di seguito l'organigramma dell'Ente ed i costi relativi alla Pianta Organica per la parte coperta dal personale e per la parte attualmente non coperta ai sensi del Contratto collettivo nazionale degli enti pubblici non economici attualmente in vigore.

COSTI PER LA PIANTA ORGANICA AL 31.12.2019

Pos. Econ.	Retribuzione	13 [^] mensilità	IVC	Elemento perequativo	Trattamento Fondamentale	Totale contributi a carico ente trattamento fondamentale	Totale lordo trattamento fondamentale	Indennità di Ente	Trattamento accessorio medio	Totale lordo trattamenti accessori	Totale lordo
C3	24.357,60	2.029,80	184,73	0	26.572,13	10.682,00	37.254,13	2.190,96	1.818,00	5.620,56	42.874,69
C1	22.314,45	1.859,54	169,26	0	24.343,25	9.785,99	34.129,24	2.190,96	1.818,00	5.620,56	39.749,80
B2	20.376,42	1.698,04	154,57	282,00	22.511,03	9.049,43	31.560,46	1.849,68	1.818,00	5.142,09	36.702,55
B1	19.153,14	1.596,10	145,21	267,60	21.162,05	8.507,14	29.669,19	1.849,68	1.818,00	5.142,09	34.811,27

Costi per dotazione organica attuale comprensivi degli oneri riflessi a carico dell'ente

Posizione Economica	Numero Unità Previste	Totale spesa per numero di unità
C3	1	42.874,69
C1	5	198.749,00
B2	4	146.810,16
	10	388.433,85


Costi dotazione organica da completare comprensivi degli oneri riflessi a carico dell'ente

Posizione Economica	Numero Unità Previste	Totale spesa per numero di unità
B1	1	34.811,28
	1	114.310,88
Totale complessivo	11	423.245,13

ESERCIZIO FINANZIARIO 2019

ELENCO PATRIMONIO IMMOBILIARE DELL'ENTE AL 31/12/2019

Allegato G alla Deliberazione del Consiglio Direttivo n.29 del 29.06.2020



ELENCO PATRIMONIO IMMOBILIARE DELL'ENTE ALLA DATA DEL 31/12/2019

UBICAZIONE		FOGLIO	mappali	terreno / fabbricato	superfici e terreni	sup. fabbr.	ATTO NOTAIO	PREZZO DI ACQUISTO	REDDITO DOMINICALE	REDDITO AGRARIO	REDDITO CATASTALE
Comune	Località										
RIOMAGGIORE	VAL POZZO	4	1030	terreno	200		Atto Notaio Nalli Rep. 9705/15783 del 04/03/2004, registrato a La Spezia il 16/03/2004 al n. 901 serie 1T	1.000,00	0,57	0,98	
RIOMAGGIORE	VAL POZZO	4	981	terreno	140		Atto Notaio Nalli Rep. 97017/15785 del 04/03/2004, registrato a La Spezia il 16/03/2004 al n. 899 serie 1T	1.550,00	0,40	0,69	
RIOMAGGIORE	VAL POZZO	4	1002	terreno	85		Atto Notaio Nalli Rep. 97016/15784 del 04/03/2004, registrato a La Spezia il 16/03/2004 al n. 900 serie 1T	1.350,00	0,24	0,42	
RIOMAGGIORE	VAL POZZO	4	1009	terreno	160		Atto Notaio Nalli Rep. 97014/15782 del 04/03/2004, registrato a La Spezia il 16/03/2004 al n. 902 serie 1T	15.000,00	0,45	0,79	
RIOMAGGIORE	VAL POZZO	4	1153	terreno	250		Atto Notaio Nalli Rep. 97014/15782 del 04/03/2004, registrato a La Spezia il 16/03/2004 al n. 902 serie 1T	10.000,00	0,71	1,23	
RIOMAGGIORE	VAL POZZO	4	1006	terreno	45		Atto Notaio Nalli Rep. 97014/15782 del 04/03/2004, registrato a La Spezia il 16/03/2004 al n. 902 serie 1T		0,13	0,22	
RIOMAGGIORE	VAL POZZO	4	979	terreno	420		Atto Notaio Nalli Rep. 87856 del 05/12/2002,		1,19	2,06	
RIOMAGGIORE	VAL POZZO	4	1031	terreno	190				0,54	0,93	
RIOMAGGIORE	VAL POZZO	4	1011	fabbricato rurale		34			0	0	
RIOMAGGIORE	VAL POZZO	4	306	terreno	730				1,32	3,02	
RIOMAGGIORE	VAL POZZO	4	339	terreno	110				0,31	0,54	
RIOMAGGIORE	VAL POZZO	4	447	terreno	220				0,62	1,08	
RIOMAGGIORE	VAL POZZO	4	948	terreno	260				0,74	1,28	
RIOMAGGIORE	VAL POZZO	4	975	terreno	91				0,26	0,45	
RIOMAGGIORE	VAL POZZO	4	1033	terreno	59				0,17	0,29	
RIOMAGGIORE	VAL POZZO	4	982	terreno	250				0,71	1,23	
RIOMAGGIORE	VAL POZZO	4	1010	fabbricato rurale		32			0	0	
RIOMAGGIORE	VAL POZZO	4	1040	terreno	240				0,68	1,18	
RIOMAGGIORE	VAL POZZO	4	950	terreno	260				0,74	1,28	
RIOMAGGIORE	VAL POZZO	4	976	terreno	78				0,22	0,38	
RIOMAGGIORE	VAL POZZO	4	1078	terreno	160				0,45	0,79	
RIOMAGGIORE	C/2										
RIOMAGGIORE	CASTAGNOLI	25	978	(magazzino agricolo)		18	Atto Notaio Nalli Rep. 87856 del 05/12/2002,				69,72

RIOMAGGIORE	POSSAITARA	29	710	terreno	160							0,08	0,02
RIOMAGGIORE	POSSAITARA	29	751	terreno	100							0,05	0,02
RIOMAGGIORE	POSSAITARA	29	910	terreno	125							0,06	0,02
RIOMAGGIORE	POSSAITARA	29	914	terreno	125							0,11	0,45
RIOMAGGIORE	POSSAITARA	29	714	terreno	150							0,13	0,54
RIOMAGGIORE	POSSAITARA	29	783	terreno	360							0,32	1,30
RIOMAGGIORE	POSSAITARA	29	822	terreno	710							0,62	2,57
RIOMAGGIORE	POSSAITARA	29	784	fabbricato rurale		9						0	0
LA SPEZIA	MONESTERO LI	82	1097	terreno	27							0,01	0,02
RIOMAGGIORE	DONEGA	31	420	terreno	280							0,25	1,01
RIOMAGGIORE	PASTEN	26	1192	terreno	435							0,79	1,8
RIOMAGGIORE	PASTEN	26	309	terreno	650							1,17	2,69
RIOMAGGIORE	PASTEN	26	268	fabbricato rurale		16						0	0
RIOMAGGIORE	GINESTRA	17	475	fabbricato rurale		53						0	0
RIOMAGGIORE	GINESTRA	17	476	fabbricato rurale		21						0	0
RIOMAGGIORE	GINESTRA	17	506	terreno	620							1,12	2,56
RIOMAGGIORE	GINESTRA	17	507	terreno	680							1,23	2,81
RIOMAGGIORE	GINESTRA	18	1713	C/2 (magazzino agricolo)	12								
RIOMAGGIORE	GINESTRA	18	789	terreno	490							0,89	2,02
RIOMAGGIORE	GINESTRA	18	1575	terreno	120							0,22	0,5
Totale											243.638,83		


Conto del Bilancio

PARCO NAZIONALE DELLE CINQUE TERRE

ESERCIZIO FINANZIARIO 2019

ELENCO CONTENZIOSI

Allegato H alla Deliberazione del Consiglio Direttivo n.29 del 29.06.2020



ELENCO CONTENZIOSI ALLA DATA DEL 31/12/2019

Attore / Ricorrente	Sede Giudiziaria	Numero di Ruolo o Ruolo	Convenuti / Resistenti	Oggetto	Richiesta principale	Stato	Patrocinio
Eremo Srl	Consiglio di Stato Roma		Ente Parco 5 Terre	Riforma sentenza 266/2015.	Annullamento atti di diniego nulla osta di conformità e diniego permesso di costruire.	Ricorso in appello c/o Consiglio di Stato	Avv.ra di Stato
Alberto Veronesi	Ricorso al Capo dello Stato		Ente Parco 5 Terre - Ministero dell'Ambiente - Comune della Spezia	Revoca ex art. 15 del DPR n. 1199/71		Decisione Consiglio di Stato	Avv.ra di Stato
Vittoria Guelfi - Ugo Verduci - Angelo verduci	T.A.R. Liguria		Comune di Vernazza	Ricorso	Annullamento provv. Comune Vernazza prot. 1572/2013	Not. 01.07.14	Avv.ra di Stato
Nasci Giuseppe	Direzione Territoriale Lavoro DPL	Provv. 2012/120	Sentieri e Terrazze	Diffida accertativa crediti lavoro		Diffida esecutiva accertativa	Avv.ra di Stato
Sturlese Giocondo	Direzione Territoriale Lavoro DPL	Provv. 2012 / 116	Sentieri e Terrazze	Diffida accertativa crediti lavoro		Diffida esecutiva accertativa	Avv.ra di Stato
Montefiori Stefano	Direzione Territoriale Lavoro DPL	Provv. 2012 / 117	Sentieri e Terrazze	Diffida accertativa crediti lavoro		Diffida esecutiva accertativa	Avv.ra di Stato
Grignolio Francesco	Direzione Territoriale Lavoro DPL	Provv. 2012 / 118	Sentieri e Terrazze	Diffida accertativa crediti lavoro		Diffida esecutiva accertativa	Avv.ra di Stato
Angelini Paolo	Direzione Territoriale Lavoro DPL	Provv. 2012 / 121	Sentieri e Terrazze	Diffida accertativa crediti lavoro		Diffida esecutiva accertativa	Avv.ra di Stato
Barani Roberto	Direzione Territoriale Lavoro DPL	Provv. 2012 / 122	Sentieri e Terrazze	Diffida accertativa crediti lavoro		Diffida esecutiva accertativa	Avv.ra di Stato
Tarabbo Marinella	Direzione Territoriale Lavoro DPL	Provv. 2012 / 123	Sentieri e Terrazze	Diffida accertativa crediti lavoro		Diffida esecutiva accertativa	Avv.ra di Stato
Imep SpA	Ex GdP Prato per D.I.	1835/12	Ente Parco 5 Terre	Ricorso per ingiunzione	Richiesta pagamento euro 405,65 oltre spese legali.	Atto di Precetto not. 09.01.13	Avv.ra di Stato
Coop Via dell'Amore Srl Onlus in Liqu Coatta Amm.va	Tribunale della Spezia	R.G. 2018/2013	Ente Parco 5 Terre	Richiesta pagamento somme	Richiesta pagamento € 15.705.044,90 oltre IVA. Note: il Parco è inserito nello stato passivo della Coop per € 16.809.568,42 oltre IVA di legge	udienza p.c.	Avv.ra di Stato
Luigi Borlone	Corte d'Appello di Milano	2619/2010	Ente Parco 5 Terre	Osservazioni ai sensi della L. 241/1990 (definizione di illeciti edilizi, condono 2003, consistenti nella realizzazione di un ampliamento di manufatto interrato)			Avv.ra di Stato
Mishoto Jorgo	T.A.R. Liguria	303/2001	Ente Parco 5 Terre	Annullamento delibera Consiglio Direttivo n. 13 del 2000 e nota Direttore Ente Parco n. 3443/2000			Avv.ra di Stato
Raso Federico	T.A.R. Liguria	251/2006	Ente Parco 5 Terre	Annullamento provvedimento prot. 9575/2005			Avv.ra di Stato
Bordoni Lorianò	Tribunale della Spezia	2041/2007	Ente Parco 5 Terre	Accertamento occupazione abusiva di una veranda e attrezzature			Avv.ra di Stato
Galletti Guido	T.A.R. Liguria	268/2007	Ente Parco 5 Terre/Comune di Vernazza	Annullamento Prot 374/2007			Avv.ra di Stato
Nicchia Laura	Consiglio di Stato	2249/2007	Ente Parco 5 Terre	Riforma sentenza T.A.R. Liguria sez. 1 n. 1740/2009			Avv.ra di Stato


Nicchia Laura	Consiglio di Stato	2248/2007	Ente Parco 5 Terre	Riforma sentenza T.A.R. Liguria sez. 1 n. 1739/2009	Avv.ra di Stato
Zattera Fanny	T.A.R. Liguria	1310/2008	Ente Parco 5 Terre		Avv.ra di Stato
Lastrico Laura	T.A.R. Liguria	2115/2011	Soprintendenza Beni Culturali		Avv.ra di Stato
Associazione Verdi ambiente	T.A.R. Liguria	922/2006	Soprintendenza Beni Culturali		Avv.ra di Stato
Cinque Terre Coop di Consumo	Tribunale della Spezia	2417/2011	Ente Parco 5 Terre		Avv.ra di Stato
Bortone Luigi	T.A.R. Liguria	1401/2002	Ente Parco 5 Terre/Comune di Vernazza/Provincia della Spezia/Regione Liguria	Annullamento silenzio rigetto richiesta prot. 4547/2002 del Comune di Vernazza e prot. parco 6805/2002	Avv.ra di Stato
Walther Hans	T.A.R. Liguria	118/2015	Ente Parco 5 Terre	Annullamento preavviso di diniego prot. n. 6994 del 04.09.2014, risarcimento danni	Avv.ra di Stato
Ente Parco 5 Terre	Consiglio di Stato	8697/2009	Caso Luigi e Moretti Angiola	Annullamento sent. T.A.R. Liguria n. 260/2009	Avv.ra di Stato
Farinini Paolo	T.A.R. Liguria	1018/2006	Ente Parco 5 Terre	annullamento atto prot. 6706 /2006	Avv.ra di Stato
Celano Egidio	Tribunale della Spezia	258/2006	Ente Parco 5 Terre		Avv.ra di Stato
Farinini Paolo	T.A.R. Liguria	3300/2010	Ente Parco 5 Terre	Annullamento provvedimento prot. Parco n. 8778/2006	Avv.ra di Stato
Comune di Riomaggiore	T.A.R. Liguria	716/2014	Ente Parco 5 Terre	Ingiunzione di pagamento per euro 52.566,88	Avv.ra di Stato
Cataldi/Zinani/Sottanis	Corte di Cassazione		Ente Parco 5 Terre	Annullamento sentenza Corte di Appello n. 152/2014	Avv.ra di Stato
Ghignoni Massimo e Zone Rosa Rita	T.A.R. Ge		Ente Parco 5 Terre e altri	Annullamento Ordinanza ed contingibile ed urgente ex art. 54 del	Avv.ra di Stato
Falda Roberto	Consiglio di Stato	2212/2015	Ente Parco 5 Terre	Ricorso avverso sentenza 579/2017	Avv.ra di Stato
Molisso Domenico	Tribunale della Spezia		Ente Parco 5 Terre e altri	Richiesta risarcimento danno a seguito di sinistro del 26.08.2013	Avv.ra di Stato
Viviani Emilio	TAR Genova	dic-15 /EPN5T	Comune di Monterosso al Mare	Annullamento atto prot. 9441/2015 DIA prot. 7011/2015 Comune Monterosso al Mare	Avv.ra di Stato
Bordoni Lorianò	Corte di Cassazione	014547/2016	Ente Parco 5 Terre	Ricorso ex art. 360 cpc	Avv.ra di Stato
Benabbi Gabriele, Betta Angelo, Grillo Luigi imputati	Tribunale della Spezia Penale		Ente Parco parte offesa		Avv.ra di Stato
Vodafone e Comune di Riomaggiore	T.A.R. Liguria		Ente Parco 5 Terre	Ricorso	Avv.ra di Stato
Vodafone e Comune di Monterosso al Mare	T.A.R. Liguria		Ente Parco 5 Terre	Ricorso	Avv.ra di Stato
Consorzio Marittimo Turistico 5 Terre	T.A.R. Liguria		Ente Parco 5 Terre	Ricorso	Avv.ra di Stato
Bruzone Lucia in proprio e quale titolare dell'Azienda Agricola Stella di Lemmen	Tribunale della Spezia	2496/18	Ente Parco 5 Terre - Ministero dell'Ambiente	Annullamento delibera consiglio Direttivo Parco 5 Terre n. 17 del 9.10.2017	Avv.ra di Stato
Bruzone Lucia in proprio e quale titolare dell'Azienda Agricola Stella di Lemmen	Tribunale della Spezia	516/19	Ente Parco 5 Terre	Ricorso ex art. 700 c.p.c.	Avv.ra di Stato
Fallimento Qui Group	Tribunale di Genova		Ente Parco 5 Terre creditore	Ricorso per denuncia di danno temuto	Avv.ra di Stato
				Fallimento	Avv.ra di Stato
				Inserimento nello stato passivo	Avv.ra di Stato
				Nomina CTU	Avv.ra di Stato
				Nomina CTU	Avv.ra di Stato
				Inserimento nello stato passivo	Avv.ra di Stato

Cevasco e altri Onlus Associazione Verdi Ambiente e Società	T.A.R. Liguria		Ente Parco 5 Terre	Ricorso annullamento verbale conferenza servizi 21.06.2018 e del 19.09.2018		Avvra di Stato
	T.A.R. Liguria		Ente Parco 5 Terre	Ricorso annullamento parere prot. N. 9421 del 18.09.2018		Avvra di Stato

ESERCIZIO FINANZIARIO 2019

SITUAZIONE AMMINISTRATIVA 2019

Allegato I alla Deliberazione del Consiglio Direttivo n.29 del 29.06.2020



SITUAZIONE AMMINISTRATIVA 2019

Consistenza di cassa all'inizio dell'esercizio			9.758.033,13
Riscossioni	in c/competenza	28.521.853,77	
	in c/residui	769.854,31	29.291.708,08
Pagamenti	in c/competenza	20.750.226,96	
	in c/residui	4.437.239,15	25.187.466,11
Consistenza di cassa alla fine dell'esercizio			13.862.275,10
Residui Attivi	degli esercizi precedenti	3.058.125,87	
	dell'esercizio	1.841.954,79	4.900.080,66
Residui Passivi	degli esercizi precedenti	7.642.154,23	
	dell'esercizio	9.318.066,42	16.960.220,65
Avanzo/Disavanzo d'amministrazione alla fine dell'esercizio			1.802.135,11

L'utilizzazione dell'avanzo di amministrazione per l'esercizio 2020 risulta così prevista:

Parte Vincolata

ai fondi per rinnovi contrattuali in corso		7.866,61
al Fondo per rinnovi contrattuali in corso di cui al DPCM 18/04/2016		6.160,92
ai fondi per rischi ed oneri	38.027,53	24.000,00
al Trattamento di fine rapporto		179.671,43
	Totale parte vincolata	217.698,96
Parte disponibile		1.584.436,15
	Totale parte disponibile	1.584.436,15
Totale Risultato di amministrazione		1.802.135,11

ESERCIZIO FINANZIARIO 2019

RELAZIONE SULLA GESTIONE

Allegato L alla Deliberazione del Consiglio Direttivo n.29 del 29.06.2020





Area Marina Protetta delle Cinque Terre

PATRIMONIO MONDIALE DELL'UMANITÀ



RELAZIONE SULLA GESTIONE

(art. 46 DPR 27 febbraio 2003 n.97)

Relazione sulla gestione

Nell'esercizio 2019 l'Ente Parco ha proseguito il lavoro volto soprattutto alla tutela e alla salvaguardia del territorio. Particolare attenzione è stata posta alla manutenzione ordinaria e straordinaria della rete sentieristica in stretta collaborazione con le Amministrazioni comunali del territorio e la promozione di una gestione più coordinata dei flussi che interessano il territorio stesso.

Di seguito vengono riportati i principali settori di intervento rappresentativi dell'attività gestionale dell'Ente Parco, i costi sostenuti e i risultati conseguiti.

SOSTEGNO ALL'AGRICOLTURA E AL TERRITORIO

L'Ente Parco nel corso dell'esercizio 2019 ha proseguito nell'obiettivo di salvaguardia del territorio attraverso le seguenti azioni:

- L'acquisto di materiale lapideo necessario al recupero e rifacimento di porzioni di terrazzamenti danneggiati. Il materiale viene consegnato gratuitamente ai richiedenti (privati e aziende agricole) a mezzo camion. L'importo a disposizione pari ad euro 40.000,00 proviene da risorse dell'Ente;
 - Progetto "banca del lavoro", con il supporto della Caritas della Diocesana, di inserimento e di integrazione di persone extracomunitarie. Il progetto ha l'obiettivo di supportare le attività agricole tradizionali attraverso manodopera qualificata che aiuta privati e aziende agricole al recupero dei terreni abbandonati ed incolti. L'importo per tali iniziative è di euro 31.013,50.
 - Fornitura a privati e aziende agricole di barbatelle e pali al fine di incentivare la tradizionale coltivazione della vite e permettere la conservazione del paesaggio storico agrario delle Cinque Terre. Costo attività euro 52.577,50.
 - Contributo alla Cooperativa Agricoltura 5 Terre dell'importo di € 103.000,00 per gli interventi di manutenzione ordinaria e straordinaria alle monorotaie, al fine di favorire il mantenimento e recupero delle coltivazioni e dei terrazzamenti;
 - Contributo alle Associazioni Vivere Tramonti, Per Tramonti, Campiglia per il mantenimento della sentieristica e del territorio nel Comune della Spezia. Importo € 15.000,00.
 - Contributo alle aziende agricole presenti sul territorio per lo svolgimento di azioni finalizzate alla conservazione degli elementi che caratterizzano il paesaggio agrario e forestale che comprendono muri a secco, sentieri. Per tale iniziativa l'Ente ha stanziato l'importo di € 98.464,70.
- Ciascuna delle Aziende Agricole nell'annualità 2018-2019 aderenti all'iniziativa (tot. 5) ha svolto lavori per un importo di € 19.692,94 ciascuna, eseguiti prevalentemente sulla rete sentieristica REL, consistenti in ripristino tracciato per sentieri e mulattiere, costruzione di tagliacque in legno, manutenzione straordinaria di gradinata in pietrame, ricostruzione di muratura di pietrame, opere di ingegneria naturalistica

INTERVENTI SALVAGUARDIA DEL TERRITORIO - SENTIERISTICA

La rete sentieristica del territorio delle Cinque Terre è la vera essenza di questo territorio ed è espressione del rapporto tra uomo e natura. L'efficienza della rete sentieristica rappresenta un elemento di conservazione del territorio, svolge una funzione di presidio ed è anche memoria e testimonianza dell'identità dei luoghi.

La rete sentieristica costituisce il principale sistema di fruizione del territorio ed è elemento di forte connotazione sia per il presidio dei terreni coltivati sia per il collegamento fra le collettività che fanno parte del Parco, è interesse di ogni amministrazione del Parco poter contare su infrastrutture in buono stato di manutenzione che possano garantire la fruizione in sicurezza degli itinerari escursionistici.

Breve sintesi degli interventi sulla rete sentieristica:

- Manutenzione, taglio del verde e alberi deperenti su sull'intera rete sentieristica, importo dei lavori € 169.860,57. A titolo esemplificativo si ricorda che nell'anno 2018-2019 sono state sfalciati un totale 214 km di sentieri, abbattute n. 513 piante arboree, utilizzate 80 ore di manodopera;
- Ricostruzione muri a secco sentiero REL SVA Telegrafo-Riomaggiore in località Lemmen (2018-2019): € 55.823,60;
- Ricostruzione muri secco lungo il sentiero REL 592 Vernazza-Monterosso e Corniglia (anno 2019-2020): € 45.874,72 per circa mc. 125,27;
- Progetto SVA Corniglia-Vernazza-Monterosso: importo delle opere € 266.187,56, conclusa gara su MEPA;
- Manutentori per l'affidamento del servizio di difesa e manutenzione del territorio e delle risorse ambientali: Tra gli Operatori iscritti all'Albo dei Manutentori che è in corso di istituzione, l'Ente Parco Nazionale individuerà due figure per ciascuno dei paesi delle Cinque Terre, Riomaggiore, Manarola, Corniglia, Vernazza e Monterosso a cui affidare l'esecuzione dei lavori di manutenzione della rete sentieristica, per un importo di € 292.800,00.

Gli interventi, previsti e programmati secondo un piano annuale di azione all'uopo predisposto dall'Ente Parco, sono: interventi di mantenimento dello stato di taglio della vegetazione; interventi di taglio di piante morte o deperenti a causa di avversità fitopatologiche o meteoriche; manutenzione della segnaletica, delle staccionate parapetto e degli arredi; ripristino dell'area di sedime dei sentieri; ricostruzione muri a secco fino alla quota di mt. 1.50; rimozione del pietrame di qualsiasi natura dalla sede del sentiero; monitoraggio delle condizioni di manutenzione dei percorsi; prelevamento di eventuali rifiuti presenti sui percorsi; disponibilità ad offrire agli escursionisti informazioni sulla fruibilità della rete sentieristica e su eventuali tematiche che saranno all'uopo indicate dall'Ente Parco;

- Manutenzione straordinaria sui sentieri REL 581 S. Bernardino-Reggio e REL 586 Volastra-Case Pianca con interventi di ricostruzione di muri a secco, nonché opere di ingegneria naturalistica per un importo di € 20.000,00;
- Geologi per sopralluoghi post allerta meteo arancione e rossa incarico annuale € 10.000,00;
- Sopralluoghi ed interventi sulla rete sentieristica a seguito di allerte meteo: a seguito delle segnalazioni dei geologi incaricati dei sopralluoghi post allerta o posteriormente a particolari eventi meteorici è stato individuato un operatore competente ad eseguire sopralluoghi e interventi puntualmente individuati ritenuti significativi e tali da aggravare lo stato di percorribilità dei sentieri, nonché taglio di alberi pericolanti, per compenso pari a € 300 a giornata lavorativa oltre IVA e oneri di Legge; nell'annualità 2018-2019 sono stati effettuati sopralluoghi ed interventi per un importo di € 9.973,50.
- Segnaletica REL: Allo stato attuale risulta necessario sostituire e/o integrare la segnaletica posta in opera negli anni addietro lungo i sentieri escursionistici del Parco Nazionale delle Cinque Terre in conformità alle direttive contenute nella legge regionale n. 24 del 16 giugno 2009 “Rete di fruizione escursionistica della Liguria” e per l’individuazione di itinerari tematici la rete sentieristica, che nel tempo ha subito danni dovuti agli agenti atmosferici o ad atti di vandalismo; inoltre si intende procedere all’installazione nei centri abitati della segnaletica urbana, per la segnalazione agli escursionisti dei percorsi di approccio ai punti di partenza dei sentieri: per tale finalità è stata stanziata la somma di € 50.000,00;
- “Hiking Guide”: Realizzazione della terza versione dell’Applicazione per la fruizione della rete sentieristica, aggiudicata per l’importo di € 24.825,00;
- GAL Provincia della Spezia – Progetto integrato Turismo Attivo – “Progetto di interventi di adeguamento della rete sentieristica di collegamento ai tracciati di lunga percorrenza”: importo delle opere € 550.000,00. A seguito dell’approvazione della progettazione esecutiva, l’Ente Parco, in qualità di capofila, sta procedendo all’acquisizione delle autorizzazioni da parte dei 24 Comuni interessati dal progetto ed alla redazione del bando di gara per l’affidamento dell’appalto.

Sono previsti, inoltre, interventi di manutenzione straordinaria da realizzare sulla rete sentieristica del Parco, alcuni dei quali prevedono il ripristino del piano di calpestio dei percorsi danneggiati a seguito di fenomeni erosivi o dall’eccessiva pressione antropica, il rifacimento di scalinate in pietra e il rifacimento di muri secco franati che compromettono le percorribilità dei sentieri. L’importo assegnato dal Ministero dell’Ambiente e della Tutela del Territorio e del Mare nel 2018/2019, risulta pari ad euro 945.291,00, di seguito alcuni degli interventi avviati:

- Interventi di manutenzione straordinaria sul sentiero REL n. 531 Beccara tra Riomaggiore e Manarola: l’intervento ultimato ha compreso lavori di ripristino dei muri a secco, piccole opere di regimazione acque, sistemazione del fondo in pietra, sistemazione gradini in pietra, ripristino staccionate, piccole opere di ingegneria naturalistica, per un importo di € 237.843,53;

- Interventi di manutenzione lungo il Sentiero REL 509 Monterosso-Soviore: importo delle opere € 235.000,00, conclusa gara su MEPA;
- Interventi di manutenzione straordinaria lungo i Sentieri Vernazza REL 507 e 587: importo delle opere € 199.111,61, predisposta gara da avviare sul MePA invitando cinque ditte.

Proseguono gli interventi legati all'assegnazione del finanziamento straordinario, da parte del Ministero dell'Ambiente e della Tutela del Territorio e del Mare, per la mitigazione del rischio nel Parco Nazionale delle Cinque Terre a seguito degli eventi meteorologici di ottobre 2018, che hanno interessato il territorio delle Cinque Terre.

L'Ente Parco in collaborazione con le Amministrazioni del territorio dedica parte delle entrate proprie, derivanti dalla commercializzazione delle Carte servizi, all'attuazione di interventi necessari per far fronte ai continui dissesti idrogeologici cui il territorio delle Cinque Terre è continuamente colpito, ogni qualvolta si verificano eventi meteorici di particolare intensità. L'importo impegnato per l'esercizio 2019 è pari ad € 119.968,96.

- SERVIZI DI CARATTERE TURISTICO-NATURALISTICO DI ACCESSO, FRUIZIONE E VALORIZZAZIONE DELLE RISORSE DEL TERRITORIO DEL PARCO

Nell'esercizio 2019 è continuato, il sistema di gestione dei servizi al territorio, avviato nel 2017, affidati con procedura di gara, di cui alla Determinazione Dirigenziale n.674 del 30/12/2016, riconoscendo al soggetto aggiudicatario l'importo di euro 2,63, per ciascuna Carta Cinque Terre venduta sulle prime 400.000 carte, oltre a provvigioni pari al 6%, su base annua dei ricavi netti derivanti dalla vendita delle carte, oltre le 400.001.

CINQUE TERRE CARD VENDUTE NEL 2019	N. CARTE PARCO	N. CARTE TRENO MS	TOTALE
	149.512	985.561	1.135.073

- CENTRO DI EDUCAZIONE AMBIENTALE

Sono proseguite le attività del Centro di Educazione Ambientale del Parco ritenuto strumento indispensabile per la divulgazione delle tematiche legate alla tutela dell'ambiente, al paesaggio e alle sue risorse alle scuole di ogni ordine e grado ed alle comunità locali.

Di particolare rilevanza il confronto tra CEA e Centro Studi Rischi Geologici che ha consentito di attivare modelli per le scuole legati alle tematiche dell'assetto idrogeologico. Tale attività è ricompresa nell'affidamento dei servizi di carattere turistico-naturalistico di accesso, fruizione e valorizzazione delle risorse del territorio del Parco Nazionale delle Cinque Terre e dell'Area Marina Protetta delle Cinque Terre.

- CONSERVAZIONE DELLA BIODIVERSITÀ

Dal 2013 l'Ente, nell'ambito delle Direttive per la conservazione della biodiversità emanate dal Ministero dell'Ambiente e della Tutela del Territorio e del Mare, ha avviato attività di ricerca e di monitoraggio della biodiversità su tre specifici ambiti tematici. Il Parco è capofila degli interventi di sistema che coinvolgo i parchi nazionali dell'area tirrenica denominati "Monitoraggio delle specie di ambiente umido acquatico" e "Impatto antropico da pressione turistica nelle aree protette: interferenze su territorio e biodiversità", il cui coordinamento è affidato rispettivamente al Prof. Sebastiano Salvidio del DISTAV Università degli Studi di Genova e dal Prof. Carlo Blasi dell'Università La Sapienza di Roma. Il Parco nel periodo 2013-2018 ha inoltre avviato il progetto "Impatto degli ungulati sulla biodiversità dei parchi italiani" coordinato dal Prof. Alessandro Pistoia del Dipartimento di Scienze Agrarie, Alimentari e Agro-ambientali dell'Università di Pisa. A partire dal 2019, considerati i risultati e i dati raccolti, l'azione di sistema "Impatto antropico da pressione turistica nelle aree protette: interferenze su territorio e biodiversità" è stata aggiornata nelle finalità con il seguente titolo "Definizione di parkway per la tutela e valorizzazione del capitale naturale e culturale". Relativamente alla direttiva MATTM conservazione biodiversità 2019 ("Direttiva Impollinatori") il parco ha recepito le indicazioni del ministero e ha dato corso all'avvio di convenzioni con Università di Firenze e CREA DC per la realizzazione del progetto denominato "Strumenti per il monitoraggio e la conservazione della biodiversità in habitat terrazzati: impollinatori e mesofauna come indicatori ambientali" nell'ambito del quale è stato costituito un tavolo tecnico di coordinamento tra Enti Parco denominato "Strumenti per il monitoraggio e la conservazione delle comunità di impollinatori in habitat terrazzati". Le azioni progettuali sono state finalizzate all'acquisizione di dati ed informazioni relativi al capitale naturale dell'Ente Parco evidenziando e monitorando le criticità legate all'uso del territorio e alla forte pressione turistica che non correttamente gestita costituisce una minaccia alla perdita di biodiversità. I dati ed i risultati consentiranno lo sviluppo di piani di azione e strategie finalizzati non solamente alla tutela e conservazione della biodiversità ma anche alla promozione e valorizzazione del patrimonio naturalistico delle Cinque Terre. Obiettivo finale è la pianificazione di strumenti gestionali contestualmente alla redazione del Piano del Parco. Tra gli interventi più significativi realizzati nell'ambito delle azioni progettuali vi è l'installazione di eco-contatori (conta persone) sui principali sentieri al fine di analizzare e caratterizzare la reale distribuzione spaziale e temporale dei flussi turistici sul territorio. Le azioni proseguono con i fondi assegnati negli esercizi finanziari 2018.

- UNGULATI

Si è provveduto all'elaborazione del piano di controllo del cinghiale, che, con cadenza biennale viene sottoposto ad approvazione da parte di ISPRA. Il Piano prevede interventi di controllo diretto con la tecnica della girata e degli appostamenti notturni ed interventi di controllo e contenimento indiretti mediante la posa in opera di recinzioni elettrificate e meccaniche.

Infatti da circa dieci anni all'interno del Parco Nazionale delle Cinque Terre l'attività di controllo numerico sul cinghiale è affiancata da un programma di prevenzione dei danni attraverso la fornitura ai conduttori di terreni di recinzioni elettriche in comodato d'uso gratuito. Il Parco, oltre al materiale, ha anche fornito consulenza tecnica per l'installazione delle recinzioni al fine di garantire l'efficacia dei sistemi di prevenzione.

A gennaio 2019 è stato sottoscritto un accordo con il Dipartimento di Scienze e Tecnologie Agrarie, Alimentari, Ambientali e Forestali (DAGRI) dell'Università di Firenze, per l'avvio di monitoraggi e sperimentazioni per il contrasto dei danni da capriolo alle colture. Il progetto denominato "Sperimentazione di sistemi per la prevenzione e protezione dai danni provocati dagli ungulati selvatici nei vigneti del Parco Nazionale delle Cinque Terre" si è concluso a maggio 2020 ed è in fase di rinnovazione. E' in corso di definizione un corso per i dipendenti e collaboratori dell'ente per il riconoscimento e la valutazione dei danni alle colture da fauna selvatica che verrà tenuto dal DAGRI.

Il Parco ad integrazione delle recinzioni comprensoriali già installate per un'estensione di oltre 7 km ha inoltre progettato e ha avviato la messa in opera di un sistema di recinzioni comprensoriali costituite da rete metallica a difesa dei territori coltivati compresi nei comuni di Riomaggiore, Monterosso e Vernazza.

L'attività di controllo è attuata grazie all'ausilio di coadiutori volontari specificamente abilitati dall'Ente Parco all'attività di controllo. L'importo impegnato dall'Ente a favore di tali attività è stato pari ad euro 90.000,00.

- CONVENZIONI CON UNIVERSITA' E "CENTRO STUDI GEOLOGICO"

L'Ente ha proseguito il progetto con il Dipartimento di Scienze della Terra dell'Ambiente e della Vita DISTAV dell'Università degli Studi di Genova per lo studio dell'assetto geologico, geomorfologico e della franosità dell'area Parco, al fine di integrare le attuali conoscenze nel futuro Piano del Parco e per sviluppare alcuni modelli di suscettività al dissesto e pericolosità geomorfologica aventi come obiettivo la prevenzione e la gestione del rischio geo-idrologico per residenti e visitatori e allo stesso tempo la salvaguardia e valorizzazione del territorio.

Continua il lavoro intrapreso del "Centro Studi Rischi Geologici" al fine di coordinare le azioni e gli interventi di mitigazione del rischio geo-idrologico all'interno del territorio del Parco: oltre al coordinamento dei vari progetti di ricerca, le attività sono atte a catalogare ed indirizzare gli interventi per la stabilità dei versanti e la manutenzione del territorio.

- PIANO DEL PARCO E STRUMENTI DI PROGRAMMAZIONE

Per quanto concerne l'adozione degli strumenti di programmazione (Piano del Parco, il Regolamento del Parco ed il Piano pluriennale economico-sociale) di cui alla Legge 06.12.1991, n.394 è stata affidata la procedura per la redazione degli strumenti di pianificazione del Parco Nazionale delle Cinque Terre ed il gruppo di lavoro aggiudicatario della procedura, ha iniziato le attività e la redazione, inoltre sono stati ultimati gli studi conoscitivi per la stesura del Piano del Parco da parte delle Università degli Studi di Genova, Napoli e Venezia.

- ATTIVITA' DI PREVENZIONE INCENDI

In continuità con gli esercizi precedenti sono state attivate convenzioni estive con il Corpo Vigili del Fuoco della Spezia per l'importo di euro 22.500,00 e con gruppi di volontari per l'implementazione delle attività di prevenzione e contrasto degli incendi boschivi sul territorio.

- SOSTENIBILITA' AMBIENTALE: MARCHIO DEL PARCO E CARTA DEL TURISMO SOSTENIBILE (CETS)

Proseguono le attività legate al Marchio di Qualità Ambientale e alla Carta Europea del Turismo Sostenibile nelle Aree Protette (CETS) attraverso le quali l'Ente Parco intende promuovere una nuova cultura in grado di comunicare efficacemente al turista le caratteristiche proprie ed uniche delle Cinque Terre, garantendo ai visitatori un elevato livello di qualità, in tutte le fasi della visita e del soggiorno.

La CETS, riconoscimento ottenuto dal Parco nel 2015, è uno strumento metodologico che migliora la gestione del turismo sostenibile delle Aree Protette. L'elemento centrale della Carta è la collaborazione tra pubblico e privato e la condivisione di una strategia a favore dell'ambiente, della popolazione, delle imprese locali e dei visitatori. Il Parco, come previsto dalla 2ª Fase della CETS, certifica in collaborazione con Federparchi Europarc, le imprese dell'area protetta che dimostrano il proprio impegno concreto nella sostenibilità e valorizzazione delle identità secondo quanto indicato dal Sistema di Adesione Marchio di Qualità Ambientale 2.0 - Carta Europea Per il Turismo Sostenibile Fase II - imprese turistiche locali ("MQA 2.0 - CETS Fase II").

Il sistema integrato di certificazioni e l'adozione di processi partecipati favorisce il rapporto di collaborazione con gli stakeholder locali e la realizzazione di un numero sempre maggiore di iniziative di conservazione, sensibilizzazione ed educazione all'ambiente e al territorio.

- UNI EN ISO 14001:2004 e EMAS

Nel 2014 il Parco ha conseguito la certificazione del proprio sistema di gestione ambientale secondo i requisiti della norma UNI EN ISO 14001 propedeutica alla registrazione EMAS (Eco Management an Audit Scheme) dei servizi ecosistemici del Parco.

Il Certificato di Registrazione EMAS è stato ottenuto dall'Ente Parco, il 26 giugno 2019.

- ATTIVITA' DI COMUNICAZIONE

L'attività di comunicazione dell'Ente Parco ha tenuto degli adeguamenti al piano di comunicazione i cui obiettivi strategici sono stati il miglioramento della comunicazione istituzionale, promozione di un turismo sostenibile e la valorizzazione del legame tra agricoltura e paesaggio.

I forum con gli stakeholder, organizzati in occasione del forum CETS e MQA hanno rappresentato un importante elemento di confronto e di verifica dell'efficacia della comunicazione dell'Ente verso i cittadini e la comunità locale.

Si è indirizzato il lavoro sui seguenti punti:

- Ulteriore miglioramento della comunicazione nei confronti del territorio.
- Il riconoscimento dell'Ente quale soggetto di sintesi
- Semplificazione e incentivi a supporto delle attività economiche locali, in particolare nel comparto agricolo
- Regolamentazione dei flussi turistici di massa
- Implementamento vendita Cinqueterre Card online

La predisposizione del bilancio di sostenibilità e i successivi forum hanno risposto alla prioritaria finalità di trasparenza amministrativa e hanno permesso di fare il punto sull'impegno messo in campo dall'Ente, sui risultati della propria gestione e hanno messo in moto un processo di comunicazione bidirezionale che deve tener conto non solo delle informazioni ma anche del flusso delle impressioni di ritorno.

Un approccio imprescindibile su cui orientare una comunicazione di qualità verso la comunità locale. Sono stati organizzati frequenti incontri con i rappresentanti delle categorie e nel corso dell'annualità in corso saranno implementati.

Importante il passaggio da CETS 1 a CETS 2 associato al percorso del Marchio di Qualità Ambientale.

Particolare attenzione è stata posta alla comunicazione interna che si pone come complementare e funzionale alla comunicazione esterna dalla quale si distingue perché veicolo principale di condivisione dei messaggi dell'Ente, sia informativo che funzionale, da parte del pubblico interno all'Ente.

Al fine di migliorare la comunicazione interna sono state svolte per il 2019 le seguenti azioni:

- incontri con uffici e settori dell'Ente Parco per pianificare la progettazione degli strumenti di comunicazione interna;
- censimento della modulistica e delle procedure interne al fine di snellire i procedimenti amministrativi e migliorare la qualità del lavoro interno;
- amministrazione trasparente.

L'Ente Parco ha tra i suoi punti di forza evidenziati nel documento "Piano di Comunicazione" la presenza di una rete capillare di Centri Accoglienza, dislocati nelle stazioni ferroviarie delle Cinque Terre, della Spezia e di Levanto, punti strategici per la *comunicazione verso i cittadini*, come luogo di scambio di informazioni, modulistica, sia verso la *comunicazione ai visitatori del Parco*. La finalità è il coinvolgimento e far crescere il senso di appartenenza all'ente e veicolare i progetti dell'Ente e dall'altro il coinvolgimento dei cittadini e veicolare i propri valori ambientali e culturali ai visitatori saranno messe in campo le seguenti azioni:

- Incontri informativi con operatori, Ufficio comunicazione/ufficio tecnico/ufficio biodiversità
- Stesura e condivisione della procedura di comunicazione tra uffici interni e centri accoglienza per snellire e velocizzare la condivisione e affissione di avvisi, locandine, modulistica rivolte ai residenti

- Incontri formativi con CAI sulla rete sentieristica REL "Rete Escursionistica Ligure" cartellonistica e segnaletica. Norme di comportamento sul sentiero, abbigliamento, Gestione delle Emergenze
- Pronti, Attenti ... Trekking, proposta di campagna di comunicazione rivolta agli escursionisti dell'Area Protetta.
- Sono stati attivati nel corso dell'anno 2019 monitor nelle accoglienze su cui proiettare video e avvisi utili a turisti e residenti, anche riguardanti messaggi di allerta e è stata sperimentata e applicata la nuova procedura in caso di allerta arancione e rossa;
- Sono state realizzate delle FAQ (per il pubblico di fruitori) – sito web, facebook

Attraverso diversi strumenti comunicativi integrati si è raggiunto target di pubblico differenti. In particolare i mezzi di comunicazione di massa sono indicati per il grande pubblico e utile per la diffusione di messaggi impliciti; i materiali stampati ed i prodotti editoriali sono mirati ad una informazione dettagliata per comunicare più efficacemente con i potenziali beneficiari finali e con i destinatari dei progetti o degli interventi; gli strumenti multimediali e interattivi, in particolare il sito web, e social media sono importanti per veicolare informazioni puntuali principalmente ai beneficiari finali; gli strumenti di comunicazione diretta invece (conferenze, workshop, seminari, incontri) sono indispensabili per presentare i risultati o i progetti a diverse fasce di pubblico e alle altre istituzioni.

Formazione

- Formazione per aderenti Marchio di Qualità Ambientale e CETS (Carta Europea Turismo Sostenibile)
- formazione CAI per aderenti Marchio di Qualità Ambientale
- formazione Associazione Italiana Sommelier per operatori settore turistico e guide sulla conoscenza del vino Cinque Terre
- formazione Guide del Parco – 14 marzo 2019
- allargamento Albo guide Parco
- formazione CAI/ per operatori Info Point

- AREA MARINA PROTETTA

L'Ente Parco, gestore dell'Area Marina Protetta, nel corso del 2019 ha posto particolare interesse alle seguenti iniziative, come di seguito riportate; l'importo impegnato relativo è pari ad euro 1.026.239,97.

DISCIPLINARE INTEGRATIVO AL REGOLAMENTO DI ESECUZIONE ED ORGANIZZAZIONE DELL'AMP

A seguito dell'approvazione del Disciplinare Integrativo al Regolamento di Esecuzione ed Organizzazione dell'Area Marina Protetta delle Cinque Terre, l'Ente nel corso del 2019 ha adottato tutti i necessari provvedimenti al fine di consentire il rilascio delle nuove autorizzazioni alle attività consentite in Area Marina Protetta.

Il sistema di rilascio delle autorizzazioni compilabili direttamente dal sito internet dell'AMP è stato incrementato con l'aggiunta di permessi per le attività non ancora previste come indicato dal Disciplinare integrativo al Regolamento dell'AMP. Questo metodo ha permesso anche di raccogliere maggiori informazioni utili per il monitoraggio delle attività svolte nell'AMP.

SORVEGLIANZA DELL'AMP

La sorveglianza nell'Area Marina Protetta è effettuata dalla competente Capitaneria di Porto della Spezia, in coordinamento con il personale dell'AMP che svolge attività di servizio, controllo e informazione a terra e a mare.

In concomitanza della stagione estiva, periodo dell'anno con il maggior numero di presenze turistiche, l'Ente ha sottoscritto una convenzione con la Locale Capitaneria di Porto della Spezia al fine di garantire una maggiore efficacia nella sorveglianza dell'Area Marina Protetta delle Cinque Terre. Pertanto è stato integrato il servizio di sorveglianza nell'Area Marina Protetta con specifici accordi con l'Ufficio Locale Marittimo di Levante, e con la creazione di un presidio della Capitaneria di Porto di La Spezia nei locali adiacenti alla sede dell'AMP a Manarola per la stagione estiva.

Inoltre al fine di implementare la sorveglianza dell'AMP, l'Ente ha sottoscritto una convenzione con la Base Aeromobili del Corpo delle Capitanerie di Porto, attraverso la dipendente 1^a Sezione Volo Elicotteri, per il coordinamento di voli programmati, sia addestrativi che operativi, con gli elicotteri ad essa assegnati nell'ambito dell'espletamento delle proprie funzioni istituzionali, sia in orario diurno che notturno, per la vigilanza dell'Area Marina Protetta delle Cinque Terre.

L'AMP è dotata di un sistema videosorveglianza al fine di contrastare gli illeciti ambientali e di controllare i flussi turistici di alcune aree ad elevata criticità, attraverso delle postazioni di ripresa "fisse" e "mobili".

Le telecamere fisse, in totale n. 11 telecamere, sono installate in aree terrestri delle zone a maggior protezione dell'AMP come la Zona B e A di Capo Montenero e la Zona B di Punta Mesco e la zona C di Corniglia.

Le immagini registrate sono inviate presso la sede l'Ente Parco, a due sale di controllo di gestione e monitoraggio del sistema di videosorveglianza dove sono visionate le immagini, "in live" e registrate, provenienti dalle varie postazioni di ripresa. In una delle sale di controllo è presente il personale dell'AMP, nell'altra, esclusivamente per la stagione estiva, è presente personale della locale Capitaneria di Porto. Altre sale di controllo sono installate presso la Capitaneria di Porto della Spezia, dove all'uopo sarà allestita a carico dell'aggiudicatario una stazione di ricezione delle immagini.

Il sistema di videosorveglianza si basa su un'architettura a ponti radio che permette la connessione tra gli apparati di campo e le sale di controllo.

MEZZI NAUTICI AMP

I mezzi nautici a disposizione dell'amministrazione dell'Ente Parco (gommoni veloci, battello ecologico spazzamare, pilotina di rappresentanza) sono stati impiegati per la diffusione dei contenuti del

Regolamento di Esecuzione ed Organizzazione dell'AMP), per informazione sui servizi messi a disposizione dei fruitori dell'AMP, per il soccorso, come supporto operativo a tutti gli interventi organizzati dal Parco e per il coordinamento di tutte le operazioni realizzate all'interno della riserva marina. La gestione dei mezzi nautici è stata garantita direttamente dall'AMP, provvedendo alla conduzione dei mezzi ed assicurando controlli sistematici ed operazioni di normale mantenimento.

Per il rifornimento del combustibile necessario al funzionamento dei gommoni l'Ente ha aderito, ai sensi dell'art. 26 della Legge n. 448/1999 e ss.mm.ii., alla convenzione attivata da Consip per la fornitura di carburante mediante Fuel Card.

SEGNALETICA A MARE DI DELIMITAZIONI DELL'AMP E CAMPI ORMEGGIO

Il servizio di controllo e gestione opere a mare e di segnalazione (boe delimitazione) dell'Area Marina Protetta delle Cinque, finalizzato al corretto funzionamento delle boe e dei puntamenti a terra, è stato programmato mediante un serie di interventi periodici subacquei e con motopontone.

Nel 2019 a gestione dei puntamenti terrestri e della segnaletica luminosa delle boe di delimitazione dell'AMP è stata svolta direttamente a carico dell'Ente.

L'AMP Cinque Terre è dotata di diversi campi ormeggio per la nautica da diporto. Nel 2019 sono state realizzate operazioni di consolidamento dei campi ormeggio esistenti mediante la sostituzione del materiale costituente le singole linee di ormeggio.

Inoltre nel 2019 sono state posizionate diverse corsie, lungo costa, destinate al nuoto e allo snorkeling.

PROGETTI EUROPEI

Ai fini dell'autofinanziamento dell'AMP inoltre l'Ente partecipa a progetti europei in qualità di capofila e/o partner di progetto. Nel dettaglio:

- l'Ente è capofila di un Interreg MED, "Progetto MEDSEALITTER" per la definizione di un protocollo per la protezione della biodiversità degli impatti derivanti dai micro e macro marine litter (concluso il 31/07/2019);
- nell'ambito del programma LIFE + l'Ente è partner del "Progetto RELIFE" dedicato allo sviluppo di un protocollo per il ripopolamento delle zone marine con specie minacciate (Patella ferruginea);
- nell'ambito dell'Interreg Marittimo IT-FR l'AMP è partner nel "Progetto GIREPAM" sulla gestione integrata delle Reti Ecologiche attraverso i Parchi e le Aree Marine.
- nell'ambito del Programma Interreg V-A Marittimo Italia Francia 2014 -2020 è partner del progetto MAREGOT "MANagement des Risques de l'Erosion cotière et actions de Gouvernance Transfrontalière", finalizzato alla prevenzione e gestione congiunta dei rischi derivanti dall'erosione costiera nell'area di cooperazione.
- nell'ambito del programma LIFE 2016 Nature and Biodiversity, è partner del progetto ROC-POP-LIFE "Promoting biodiversity enhancement by Restoration Of Cystoseira POPulations", finalizzato alla riforestazione dell'AMP, attraverso l'inserimento di nuove plantule di Cystoseira.

- DATI CONTABILI DELLA GESTIONE

Le risorse finanziarie dell'esercizio 2019 sono di seguito riassunte:

Entrate	Accertato 2019 (importo in euro)
Trasferimenti da parte dello Stato	2.697.332,36
Trasferimenti da parte delle Regioni, Province, Comuni e altri enti	327.220,82
Entrate derivanti dalla vendita di beni e dalla prestazione di servizi	20.116.806,25
Redditi e proventi patrimoniali	62.014,81
Rimborsi e recuperi diversi	24.178,61
Entrate non classificabili in altre voci	80,46
Totale generale entrate correnti	23.227.633,31
Entrate derivanti da trasferimenti in conto capitale	4.070.163,87
Entrate per l'AMP	1.026.239,97
Entrate aventi natura di partite di giro	2.039.771,41
Totali entrate	30.363.808,56

La determinazione dell'avanzo di amministrazione dell'esercizio 2019 viene di seguito riportato:

Fondo di cassa all'inizio dell'esercizio 2019	9.758.033,13
Riscossioni complessive dell'esercizio	29.291.708,08
Pagamenti complessivi dell'esercizio	25.187.466,11
Fondo di cassa al termine dell'esercizio 2019	13.862.275,10
Residui ATTIVI complessivi alla fine dell'esercizio 2019	4.900.080,66
<i>di cui C/ Residui es. precedenti</i>	3.058.125,87
<i>di cui C/Residui es. corrente</i>	1.841.954,79
Residui PASSIVI complessivi alla fine dell'esercizio 2019	16.960.220,65
<i>di cui C/ Residui es. precedente</i>	7.642.154,23
<i>di cui C/ residui es. corrente</i>	9.318.066,42
AVANZO DI AMMINISTRAZIONE AL 31.12.2019	1.802.135,11

L'avanzo di amministrazione conseguito è così ripartito:

- € 24.000,00 fondo rischi ed oneri ai sensi dell'art. 19 del Dpr 97/2003;
- € 7.866,61 fondo speciale per rinnovi contrattuali in corso ai sensi dell'art.18 del Dpr 97/2003;
- € 6.160,92 fondo rinnovi contrattuali stabilito dal D.P.C.M. 18 aprile 2016;
- € 179.671,43 fondo trattamento di fine rapporto del personale dipendente dell'Ente Parco;


Parte disponibile euro 1.584.436,15

Non si riscontrano avvenimenti significativi accaduti dopo la chiusura dell'esercizio.

ESERCIZIO FINANZIARIO 2019

PROSPETTO RIEPILOGATIVO DELLE MISSIONI E PROGRAMMI - Allegato 6 codice COFOG
in attuazione delle disposizioni di cui al DPCM del 12 dicembre 2012 - DM 01 ottobre 2013

Allegato M alla Deliberazione Consiglio Direttivo n.29 del 29.06.2020



PROSPETTO RIEPILOGATIVO DELLE SPESE PER MISSIONI E PROGRAMMI		ALLEGATO 6 DM 01/10/2013
		ESERCIZIO FINANZIARIO 2019
	Competenza	Cassa
Missione 018- Sviluppo sostenibile e tutela del territorio e dell'ambiente		
Programma 017- Tutela e conservazione della fauna e della flora, salvaguardia della biodiversità e dell'ecosistema marino nei Parchi Nazionali		
Gruppo Cofog: Div. 5 Protezione dell' Ambiente Gruppo 4- Protezione della Biodiversità e dei beni paesaggistici	€ 27.806.025,74	€ 22.698.863,35
Gruppo Cofog: Div. 5 Protezione dell' Ambiente Gruppo 6- Protezione dell'ambiente non altrimenti classificabile		
Totale Programma 017	€ 27.806.025,74	€ 22.698.863,35
Totale Missione 018	€ 27.806.025,74	€ 22.698.863,35
Missione 032- Servizi Istituzionali e generali delle amministrazioni pubbliche		
Programma 002- Indirizzo Politico		
Gruppo Cofog: Div. 5 Protezione dell' Ambiente Gruppo 4- Protezione della Biodiversità e dei beni paesaggistici	€ 30.926,36	€ 25.952,12
Totale Programma 002	€ 30.926,36	€ 25.952,12
Programma 003- Servizi e affari generali per le amministrazioni di competenza		
Gruppo Cofog: Div. 5 Protezione dell' Ambiente Gruppo 6- Protezione dell'Ambiente non altrimenti classificabile		
Gruppo Cofog: Div. 5 Protezione dell' Ambiente Gruppo 4- Protezione della Biodiversità e dei beni paesaggistici	€ 191.569,87	€ 158.233,58
Totale Programma 003	€ 191.569,87	€ 158.233,58
Totale Missione 032	€ 222.496,23	€ 184.185,70

Missione 033 - Fondi da ripartire

Programma 001-Fondi da assegnare			
Gruppo Cofog: Div. 5 Protezione dell' Ambiente Gruppo 4- Protezione della Biodiversità e dei beni paesaggistici	-	-	-
Gruppo Cofog: Div. 5 Protezione dell' Ambiente Gruppo 6- Protezione dell'Ambiente non altrimenti classificabile	-	-	-
Totale Programma 001	-	-	-
Totale Missione 033	-	-	-


Missione 099 - Servizi per conto terzi e partite di giro

Programma 001- Spese relative ad operazioni contabili degli Enti quali sostituti d'imposta			
Gruppo Cofog: Div. 5 Protezione dell' Ambiente Gruppo 4 - Protezione della Biodiversità e dei beni paesaggistici	€ 144.912,04	€ 144.912,04	€ 144.912,04
Gruppo Cofog: Div. 5 Protezione dell' Ambiente Gruppo 6- Protezione dell'Ambiente non altrimenti classificabile			
Totale Programma 001	€ 144.912,04	€ 144.912,04	€ 144.912,04
Programma 002- Spese relative alle attività gestionali per conto terzi			
Gruppo Cofog: Div. 5 Protezione dell' Ambiente Gruppo 4 - Protezione della Biodiversità e dei beni paesaggistici	€ 1.894.859,37	€ 1.894.859,37	€ 2.159.505,02
Gruppo Cofog: Div. 5 Protezione dell' Ambiente Gruppo 6- Protezione dell'Ambiente non altrimenti classificabile			
Totale Programma 002	€ 1.894.859,37	€ 1.894.859,37	€ 2.159.505,02
Totale Missione 099	€ 2.039.771,41	€ 2.039.771,41	€ 2.304.417,06
TOTALE GENERALE	€ 30.068.293,38	€ 30.068.293,38	€ 25.187.466,11

ESERCIZIO FINANZIARIO 2019

PIANO FINANZIARIO DI RACCORDO D.P.R. 132/2013

Allegato N alla Deliberazione del Consiglio Direttivo n.29 del 29.06.2020



PIANO FINANZIARIO DI RACCORDO D.P.R. n. 132/2013 - RENDICONTO GENERALE ESERCIZIO FINANZIARIO 2019

MACRO	Livelli	Voce	Codice finale	Raccordo D.P.R. n.132/2013 e D.P.R. n.97/2003	Competenza	Cassa	Capitolo
E	II	Tributi	E.1.01.00.00.000				
E	III	Imposte, tasse e proventi assimilati	E.1.01.01.00.000				
E	IV	Altre imposte, tasse e proventi assimilati n.a.c.	E.1.01.01.99.000				
E	V	Altre imposte, tasse e proventi assimilati n.a.c. riscosse a seguito dell'attività ordinaria di gestione	E.1.01.01.99.001	X.1.3.4	80,46	80,46	6010,10030
E	V	Altre imposte, tasse e proventi assimilati n.a.c. riscosse a seguito di attività di verifica e controllo	E.1.01.01.99.002	X.1.3.4			
E	II	Contributi sociali e premi	E.1.02.00.00.000				
E	III	Contributi sociali e premi a carico del datore di lavoro e dei lavoratori	E.1.02.01.00.000				
E	IV	Quote di partecipazione a carico degli iscritti	E.1.02.01.04.000	X.1.1.2			
E	V	Quote di partecipazione a carico degli iscritti	E.1.02.01.04.001	X.1.1.2			
E	II	Trasferimenti correnti	E.2.01.00.00.000				
E	III	Trasferimenti correnti da Amministrazioni pubbliche	E.2.01.01.00.000				
E	IV	Trasferimenti correnti da Amministrazioni Centrali	E.2.01.01.01.000				
E	V	Trasferimenti correnti da Ministeri	E.2.01.01.01.001	X.1.2.1	2.697.332,36	2.697.332,36	3010,3020
E	IV	Trasferimenti correnti da Amministrazioni Locali	E.2.01.01.02.000				
E	V	Trasferimenti correnti da Regioni e province autonome	E.2.01.01.02.001	X.1.2.2			
E	V	Trasferimenti correnti da Province	E.2.01.01.02.002	X.1.2.3	215.000,00	82.835,00	4010
E	V	Trasferimenti correnti da Comuni	E.2.01.01.02.003	X.1.2.3			
E	V	Trasferimenti correnti da Comuni	E.2.01.01.02.009	X.1.2.3	80.736,62		4020
E	V	Trasferimenti correnti da Parchi nazionali e consorzi ed enti autonomi gestori di parchi e aree naturali protette	E.2.01.01.02.009	X.1.2.4			
E	III	Trasferimenti correnti da Imprese	E.2.01.03.00.000				
E	IV	Altri trasferimenti correnti da imprese	E.2.01.03.02.000	X.1.3.4	31.484,20	0	5010
E	V	Altri trasferimenti correnti da altre imprese	E.2.01.03.02.999	X.1.3.4			
E	II	Vendita di beni e servizi e proventi derivanti dalla gestione dei beni	E.3.01.00.00.000				
E	III	Vendita di beni	E.3.01.01.00.000				
E	IV	Vendita di beni	E.3.01.01.01.000	X.1.3.1			
E	V	Proventi dalla vendita di beni di consumo	E.3.01.01.01.001	X.1.3.1			
E	V	Proventi da vendita di beni n.a.c.	E.3.01.01.01.999	X.1.3.1			
E	III	Entrate dalla vendita e dall'erogazione di servizi	E.3.01.02.00.000				
E	IV	Entrate dalla vendita di servizi	E.3.01.02.01.000	X.1.3.1			
E	V	Proventi da servizi turistici	E.3.01.02.01.011	X.1.3.1	20.116.806,25	20.405.234,26	7050,7080,7090

E	V	Proventi da servizi n.a.c.	E.3.01.02.01.999	X.1.3.1	ENTRATE DERIVANTI DALLA VENDITA DI BENI E DALLA PRESTAZIONE DI SERVIZI			
E	IV	Fitti, noleggi e locazioni	E.3.01.03.02.000	X.1.3.2	REDDITI E PROVENTI PATRIMONIALI			
E	V	Noleggi e locazioni di altri beni immobili	E.3.01.03.02.002	X.1.3.2	REDDITI E PROVENTI PATRIMONIALI		660,60	10010
E	II	Proventi derivanti dall'attività di controllo e repressione delle irregolarità e degli illeciti	E.3.02.00.00.000					
E	IV	Altre entrate derivanti dall'attività di controllo e repressione di irregolarità e illeciti delle amministrazioni pubbliche	E.3.02.01.99.000	X.1.3.4	ENTRATE NON CLASSIFICABILI IN ALTRE VOCI			
E	V	n.a.c. Altre entrate derivanti dall'attività di controllo e repressione di irregolarità e illeciti delle amministrazioni pubbliche n.a.c.	E.3.02.01.99.001	X.1.3.4	ENTRATE NON CLASSIFICABILI IN ALTRE VOCI			
E	III	Entrate da famiglie derivanti dall'attività di controllo e repressione delle irregolarità e degli illeciti	E.3.02.02.00.000					
E	IV	Proventi da multe, ammende, sanzioni e oblazioni a carico delle famiglie	E.3.02.02.01.000	X.1.3.4	ENTRATE NON CLASSIFICABILI IN ALTRE VOCI			
E	V	Proventi da multe, ammende, sanzioni e oblazioni a carico delle famiglie	E.3.03.00.00.000					
E	II	Interessi attivi	E.3.03.03.00.000					
E	III	Altri interessi attivi	E.3.03.03.04.000					
E	IV	Interessi attivi da depositi bancari o postali		X.1.3.2	REDDITI E PROVENTI PATRIMONIALI			
E	V	Interessi attivi da depositi bancari o postali	E.3.03.03.04.001	X.1.3.2	REDDITI E PROVENTI PATRIMONIALI		14,81	8030
E	II	Altre entrate da redditi da capitale	E.3.04.00.00.000					
E	II	Rimborsi e altre entrate correnti	E.3.05.00.00.000					
E	III	Indennizzi di assicurazione	E.3.05.01.00.000					
E	V	Altri indennizzi di assicurazione contro i danni	E.3.05.01.01.999	X.1.3.4	ENTRATE NON CLASSIFICABILI IN ALTRE VOCI			
E	IV	Altri indennizzi di assicurazione n.a.c.	E.3.05.01.99.000	X.1.3.4	ENTRATE NON CLASSIFICABILI IN ALTRE VOCI		14,81	
E	V	Altri indennizzi di assicurazione n.a.c.	E.3.05.01.99.999	X.1.3.4	ENTRATE NON CLASSIFICABILI IN ALTRE VOCI			
E	III	Rimborsi in entrata	E.3.05.02.00.000					
E	IV	Entrate per rimborsi di imposte	E.3.05.02.02.000	X.1.3.3	POSTE CORRETTIVE E COMPENSATIVE DI USCITE CORRENTI			
E	V	Entrate da rimborsi di IVA a credito	E.3.05.02.02.002	X.1.3.3	POSTE CORRETTIVE E COMPENSATIVE DI USCITE CORRENTI			
E	IV	Entrate da rimborsi, recuperi e restituzioni di somme non dovute	E.3.05.02.03.000	X.1.3.3	POSTE CORRETTIVE E COMPENSATIVE DI USCITE CORRENTI			
E	V	Entrate da rimborsi, recuperi e restituzioni di somme non dovute	E.3.05.02.03.003	X.1.3.3	POSTE CORRETTIVE E COMPENSATIVE DI USCITE CORRENTI			
E	V	Entrate da rimborsi, recuperi e restituzioni di somme non dovute o incassate in eccesso da Famiglie	E.3.05.02.03.004	X.1.3.3	POSTE CORRETTIVE E COMPENSATIVE DI USCITE CORRENTI		24.023,69	9010
E	II	Contributi agli investimenti	E.4.02.00.00.000					
E	III	Contributi agli investimenti da amministrazioni pubbliche	E.4.02.01.00.000					
E	IV	Contributi agli investimenti da Amministrazioni Centrali	E.4.02.01.01.000					
E	V	Contributi agli investimenti da Ministeri	E.4.02.01.01.001	X.2.2.1	TRASFERIMENTI DALLO STATO			
E	IV	Contributi agli investimenti da Amministrazioni Locali	E.4.02.01.02.000					
E	V	Contributi agli investimenti da Regioni e province autonome	E.4.02.01.02.001	X.2.2.2	TRASFERIMENTI DALLE REGIONI			
E	V	Contributi agli investimenti da Province	E.4.02.01.02.002	X.2.2.3	TRASFERIMENTI DA COMUNI E PROVINCE			
E	V	Contributi agli investimenti da Comuni	E.4.02.01.02.003	X.2.2.3	TRASFERIMENTI DA COMUNI E PROVINCE			
E	III	Contributi agli investimenti dall'Unione Europea e dal Resto del Mondo	E.4.02.05.00.000					
E	IV	Altri contributi agli investimenti dall'Unione Europea	E.4.02.05.99.000	X.1.3.4	ENTRATE NON CLASSIFICABILI IN ALTRE VOCI			
E	V	Altri contributi agli investimenti dall'Unione Europea	E.4.02.05.99.999	X.1.3.4	ENTRATE NON CLASSIFICABILI IN ALTRE VOCI			
E	III	Altri trasferimenti in conto capitale dall'Unione Europea e	E.4.03.14.00.000					
						3.517.806,95	3.063.414,76	15010, AMP - gestioni speciali
								16010

MACRO	Livelli	Voce	Codice finale	Raccordo D.P.R. n.132/2013 e D.P.R. n.97/2003	Competenza	Cassa	Capitolo
E	IV	Altri trasferimenti in conto capitale dall'Unione Europea	E.4.03.14.01.000	X.1.3.4	ENTRATE NON CLASSIFICABILI IN ALTRE VOCI	1.578.597,49	18011.18012.18013, 18014.18015.18016, 18017.18018
E	V	Altri trasferimenti in conto capitale dall'Unione Europea	E.4.03.14.01.001	X.1.3.4	ENTRATE NON CLASSIFICABILI IN ALTRE VOCI	978.442,73	
E	II	Entrate per partite di giro	E.9.01.00.00.000	X.4.1.1	ENTRATE AVENTI NATURA DI PARTITE DI GIRO	1.857.027,35	22030.22031.22032
E	III	Altre ritenute	E.9.01.01.00.000	X.4.1.1	ENTRATE AVENTI NATURA DI PARTITE DI GIRO		
E	IV	Altre ritenute n.a.c.	E.9.01.01.99.000	X.4.1.1	ENTRATE AVENTI NATURA DI PARTITE DI GIRO	136.526,74	22010
E	V	Altre ritenute n.a.c.	E.9.01.01.99.999	X.4.1.1	ENTRATE AVENTI NATURA DI PARTITE DI GIRO		
E	III	Ritenute su redditi da lavoro dipendente	E.9.01.02.00.000	X.4.1.1	ENTRATE AVENTI NATURA DI PARTITE DI GIRO	8.385,30	22020
E	IV	Ritenute erariali su redditi da lavoro dipendente per conto terzi	E.9.01.02.01.000	X.4.1.1	ENTRATE AVENTI NATURA DI PARTITE DI GIRO		
E	V	Ritenute erariali su redditi da lavoro dipendente per conto terzi	E.9.01.02.01.001	X.4.1.1	ENTRATE AVENTI NATURA DI PARTITE DI GIRO		
E	IV	Ritenute previdenziali e assistenziali su redditi da lavoro dipendente per conto terzi	E.9.01.02.02.000	X.4.1.1	ENTRATE AVENTI NATURA DI PARTITE DI GIRO		
E	V	Ritenute previdenziali e assistenziali su redditi da lavoro dipendente per conto terzi	E.9.01.02.02.001	X.4.1.1	ENTRATE AVENTI NATURA DI PARTITE DI GIRO		
E	IV	Altre ritenute al personale dipendente per conto di terzi	E.9.01.02.99.000	X.4.1.1	ENTRATE AVENTI NATURA DI PARTITE DI GIRO		
E	V	Altre ritenute al personale dipendente per conto di terzi	E.9.01.02.99.999	X.4.1.1	ENTRATE AVENTI NATURA DI PARTITE DI GIRO		
E	III	Ritenute su redditi da lavoro autonomo	E.9.01.03.00.000	X.4.1.1	ENTRATE AVENTI NATURA DI PARTITE DI GIRO		
E	IV	Ritenute erariali su redditi da lavoro autonomo per conto terzi	E.9.01.03.01.000	X.4.1.1	ENTRATE AVENTI NATURA DI PARTITE DI GIRO		
E	V	Ritenute erariali su redditi da lavoro autonomo per conto terzi	E.9.01.03.01.001	X.4.1.1	ENTRATE AVENTI NATURA DI PARTITE DI GIRO		
E	III	Altre entrate per partite di giro	E.9.01.99.00.000	X.4.1.1	ENTRATE AVENTI NATURA DI PARTITE DI GIRO	16.089,78	22070
E	IV	Rimborso di fondi economici e carte aziendali	E.9.01.99.03.000	X.4.1.1	ENTRATE AVENTI NATURA DI PARTITE DI GIRO		
E	V	Rimborso di fondi economici e carte aziendali	E.9.01.99.03.001	X.4.1.1	ENTRATE AVENTI NATURA DI PARTITE DI GIRO		
E	IV	Altre entrate per partite di giro diverse	E.9.01.99.99.000	X.4.1.1	ENTRATE AVENTI NATURA DI PARTITE DI GIRO		
E	V	Altre entrate per partite di giro diverse	E.9.01.99.99.999	X.4.1.1	ENTRATE AVENTI NATURA DI PARTITE DI GIRO	21.742,24	22060.22040.22045
		TOTALE ENTRATE			30.363.808,56	29.291.708,08	

MACRO	Livelli	Voce	Codice finale	Raccordo D.P.R. n.132/2013 e D.P.R. n.97/2003	Competenza	Cassa	Capitolo
U	II	Redditi da lavoro dipendente	U.1.01.00.00.000				
U	III	Retribuzioni lorde	U.1.01.01.00.000	X.1.1.2	ONERI PER IL PERSONALE IN ATTIVITA' DI SERVIZIO		
U	IV	Retribuzioni in denaro	U.1.01.01.01.000	X.1.1.2	ONERI PER IL PERSONALE IN ATTIVITA' DI SERVIZIO		
U	V	Arretrati per anni precedenti corrisposti al personale a tempo indeterminato	U.1.01.01.01.001	X.1.1.2	ONERI PER IL PERSONALE IN ATTIVITA' DI SERVIZIO		
U	V	Voci stipendiali corrisposte al personale a tempo indeterminato	U.1.01.01.01.002	X.1.1.2	ONERI PER IL PERSONALE IN ATTIVITA' DI SERVIZIO	195.653,04	2020
U	V	Straordinario per il personale a tempo indeterminato	U.1.01.01.01.003	X.1.1.2	ONERI PER IL PERSONALE IN ATTIVITA' DI SERVIZIO		
U	V	Indennità ed altri compensi, esclusi i rimborsi spesa per missione, corrisposti al personale a tempo indeterminato	U.1.01.01.01.004	X.1.1.2	ONERI PER IL PERSONALE IN ATTIVITA' DI SERVIZIO	35.736,62	2030
U	V	Arretrati per anni precedenti corrisposti al personale a tempo determinato	U.1.01.01.01.005	X.1.1.2	ONERI PER IL PERSONALE IN ATTIVITA' DI SERVIZIO	34.155,38	2060
U	V	Voci stipendiali corrisposte al personale a tempo determinato	U.1.01.01.01.006	X.1.1.2	ONERI PER IL PERSONALE IN ATTIVITA' DI SERVIZIO		
U	V	Straordinario per il personale a tempo determinato	U.1.01.01.01.007	X.1.1.2	ONERI PER IL PERSONALE IN ATTIVITA' DI SERVIZIO	94.812,38	2070

U	V	Indennità ed altri compensi, esclusi i rimborsi spesa documentati per missione, corrisposti al personale a tempo determinato	U.1.01.01.01.008	X.1.1.2	ONERI PER IL PERSONALE IN ATTIVITA' DI SERVIZIO	12.911,42	12.911,42	2075
U	V	Assegni di ricerca	U.1.01.01.01.009	X.1.1.2	ONERI PER IL PERSONALE IN ATTIVITA' DI SERVIZIO			
U	IV	Altre spese per il personale	U.1.01.01.02.000	X.1.1.2	ONERI PER IL PERSONALE IN ATTIVITA' DI SERVIZIO			
U	V	Contributi per asili nido e strutture sportive, ricreative o di vacanza messe a disposizione dei lavoratori dipendenti e delle loro famiglie e altre spese per il benessere del personale	U.1.01.01.02.001	X.1.1.2	ONERI PER IL PERSONALE IN ATTIVITA' DI SERVIZIO			
U	V	Buoni pasto	U.1.01.01.02.002	X.1.1.2	ONERI PER IL PERSONALE IN ATTIVITA' DI SERVIZIO			
U	V	Altre spese per il personale n.a.c.	U.1.01.01.02.999	X.1.1.2	ONERI PER IL PERSONALE IN ATTIVITA' DI SERVIZIO	18.000,00	11.114,69	2171
U	III	Contributi sociali a carico dell'ente	U.1.01.02.00.000	X.1.1.2	ONERI PER IL PERSONALE IN ATTIVITA' DI SERVIZIO	1.000,00	1.084,51	2080,2110,2100
U	IV	Contributi sociali effettivi a carico dell'ente	U.1.01.02.01.000	X.1.1.2	ONERI PER IL PERSONALE IN ATTIVITA' DI SERVIZIO			
U	V	Contributi obbligatori per il personale	U.1.01.02.01.001	X.1.1.2	ONERI PER IL PERSONALE IN ATTIVITA' DI SERVIZIO			
U	V	Contributi previdenza complementare	U.1.01.02.01.002	X.1.1.2	ONERI PER IL PERSONALE IN ATTIVITA' DI SERVIZIO			
U	V	Contributi per indennità di fine rapporto	U.1.01.02.01.003	X.1.1.2	ONERI PER IL PERSONALE IN ATTIVITA' DI SERVIZIO			
U	V	Altri contributi sociali effettivi n.a.c.	U.1.01.02.01.999	X.1.1.2	ONERI PER IL PERSONALE IN ATTIVITA' DI SERVIZIO			
U	IV	Contributi sociali figurativi	U.1.01.02.02.000	X.1.1.2	ONERI PER IL PERSONALE IN ATTIVITA' DI SERVIZIO			
U	V	Assegni familiari	U.1.01.02.02.001	X.1.1.2	ONERI PER IL PERSONALE IN ATTIVITA' DI SERVIZIO			
U	V	Equo indennizzo	U.1.01.02.02.002	X.1.1.2	ONERI PER IL PERSONALE IN ATTIVITA' DI SERVIZIO			
U	V	Indennità di fine servizio erogata direttamente dal datore di lavoro	U.1.01.02.02.003	X.2.1.5	INDENNITA' DI ANZIANITA' E SIMILARI AL PERSONALE CESSATO DAL SERVIZIO			
U	V	Oneri per il personale in quiescenza: pensioni	U.1.01.02.02.004	X.1.4.1	ONERI PER IL PERSONALE IN QUIESCENZA			
U	V	Arretrati per oneri per il personale in quiescenza: pensioni,	U.1.01.02.02.005	X.1.4.1	ONERI PER IL PERSONALE IN QUIESCENZA			
U	V	Altri contributi figurativi erogati direttamente al proprio	U.1.01.02.02.999	X.1.1.2	ONERI PER IL PERSONALE IN ATTIVITA' DI SERVIZIO			
U	II	Imposte e tasse a carico dell'ente	U.1.02.00.00.000					
U	III	Imposte, tasse e proventi assimilati a carico dell'ente	U.1.02.01.00.000					
U	IV	Imposta regionale sulle attività produttive (IRAP)	U.1.02.01.01.000	X.1.2.4	ONERI TRIBUTARI			
U	V	Imposta regionale sulle attività produttive (IRAP)	U.1.02.01.01.001	X.1.2.4	ONERI TRIBUTARI			
U	IV	Imposta di registro e di bollo	U.1.02.01.02.000	X.1.2.4	ONERI TRIBUTARI			
U	V	Imposta di registro e di bollo	U.1.02.01.02.001	X.1.2.4	ONERI TRIBUTARI			
U	IV	Imposta comunale sulla pubblicità e diritto sulle pubbliche affissioni	U.1.02.01.03.000	X.1.2.4	ONERI TRIBUTARI			
U	V	Imposta comunale sulla pubblicità e diritto sulle pubbliche affissioni	U.1.02.01.03.001	X.1.2.4	ONERI TRIBUTARI			
U	IV	Tributo speciale per il deposito in discarica dei rifiuti solidi	U.1.02.01.04.000	X.1.2.4	ONERI TRIBUTARI			
U	V	Tributo speciale per il deposito in discarica dei rifiuti solidi	U.1.02.01.04.001	X.1.2.4	ONERI TRIBUTARI			
U	IV	Tributo funzione tutela e protezione ambiente	U.1.02.01.05.000	X.1.2.4	ONERI TRIBUTARI			
U	V	Tributo funzione tutela e protezione ambiente	U.1.02.01.05.001	X.1.2.4	ONERI TRIBUTARI			
U	IV	Tassa e/o tariffa smaltimento rifiuti solidi urbani	U.1.02.01.06.000	X.1.2.4	ONERI TRIBUTARI			
						40.650,63	34.647,52	8020

U	V	Tassa e/o tariffa smaltimento rifiuti solidi urbani	U.1.02.01.06.001	X.1.2.4	ONERI TRIBUTARI			
U	IV	Tassa e/o canone occupazione spazi e aree pubbliche	U.1.02.01.07.000	X.1.2.4	ONERI TRIBUTARI			
U	V	Tassa e/o canone occupazione spazi e aree pubbliche	U.1.02.01.07.001	X.1.2.4	ONERI TRIBUTARI			
U	IV	Tassa sulle emissioni di anidride solforosa	U.1.02.01.08.000	X.1.2.4	ONERI TRIBUTARI			
U	V	Tassa sulle emissioni di anidride solforosa	U.1.02.01.08.001	X.1.2.4	ONERI TRIBUTARI			
U	IV	Tassa di circolazione dei veicoli a motore (tassa automobilistica)	U.1.02.01.09.000	X.1.2.4	ONERI TRIBUTARI			
U	V	Tassa di circolazione dei veicoli a motore (tassa automobilistica)	U.1.02.01.09.001	X.1.2.4	ONERI TRIBUTARI			
U	IV	Imposte sul reddito delle persone giuridiche (ex IRPEG)	U.1.02.01.10.000	X.1.2.4	ONERI TRIBUTARI			
U	V	Imposte sul reddito delle persone giuridiche (ex IRPEG)	U.1.02.01.10.001	X.1.2.4	ONERI TRIBUTARI			
U	IV	Imposta comunale sugli immobili (ICI)	U.1.02.01.11.000	X.1.2.4	ONERI TRIBUTARI			
U	V	Imposta comunale sugli immobili (ICI)	U.1.02.01.11.001	X.1.2.4	ONERI TRIBUTARI			
U	IV	Imposta Municipale Propria	U.1.02.01.12.000	X.1.2.4	ONERI TRIBUTARI			
U	V	Imposta Municipale Propria	U.1.02.01.12.001	X.1.2.4	ONERI TRIBUTARI			
U	IV	Imposta sulle plusvalenze da cessione di attività finanziarie	U.1.02.01.13.000	X.1.2.4	ONERI TRIBUTARI			
U	V	Imposta sulle plusvalenze da cessione di attività finanziarie	U.1.02.01.13.001	X.1.2.4	ONERI TRIBUTARI			
U	IV	Tributi sulle successioni e donazioni	U.1.02.01.14.000	X.1.2.4	ONERI TRIBUTARI			
U	V	Tributi sulle successioni e donazioni	U.1.02.01.14.001	X.1.2.4	ONERI TRIBUTARI			
U	IV	Imposte, tasse e proventi assimilati a carico dell'ente n.a.c.	U.1.02.01.99.000	X.1.2.4	ONERI TRIBUTARI			
U	V	Imposte, tasse e proventi assimilati a carico dell'ente n.a.c.	U.1.02.01.99.999	X.1.2.4	ONERI TRIBUTARI	22.887,56	23.241,56	8010
U	II	Acquisto di beni e servizi	U.1.03.00.00.000					
U	III	Acquisto di beni	U.1.03.01.00.000					
U	IV	Giornali, riviste e pubblicazioni	U.1.03.01.01.000	X.1.1.3	USCITE PER L'ACQUISTO DI BENI DI CONSUMO E SERVIZI			
U	V	Giornali e riviste	U.1.03.01.01.001	X.1.1.3	USCITE PER L'ACQUISTO DI BENI DI CONSUMO E SERVIZI			
U	V	Pubblicazioni	U.1.03.01.01.002	X.1.1.3	USCITE PER L'ACQUISTO DI BENI DI CONSUMO E SERVIZI	179,99	928,99	4020
U	IV	Altri beni di consumo	U.1.03.01.02.000	X.1.1.3	USCITE PER L'ACQUISTO DI BENI DI CONSUMO E SERVIZI			
U	V	Carta, cancelleria e stampati	U.1.03.01.02.001	X.1.1.3	USCITE PER L'ACQUISTO DI BENI DI CONSUMO E SERVIZI			
U	V	Carburanti, combustibili e lubrificanti	U.1.03.01.02.002	X.1.1.3	USCITE PER L'ACQUISTO DI BENI DI CONSUMO E SERVIZI	8.202,96	7.681,84	4030
U	V	Equipaggiamento	U.1.03.01.02.003	X.1.1.3	USCITE PER L'ACQUISTO DI BENI DI CONSUMO E SERVIZI			
U	V	Vestitario	U.1.03.01.02.004	X.1.1.3	USCITE PER L'ACQUISTO DI BENI DI CONSUMO E SERVIZI			
U	V	Accessori per uffici e alloggi	U.1.03.01.02.005	X.1.1.3	USCITE PER L'ACQUISTO DI BENI DI CONSUMO E SERVIZI			
U	V	Materiale informatico	U.1.03.01.02.006	X.1.1.3	USCITE PER L'ACQUISTO DI BENI DI CONSUMO E SERVIZI	20.914,05	19.959,04	4130
U	V	Altri materiali tecnico-specialistici non sanitari	U.1.03.01.02.007	X.1.1.3	USCITE PER L'ACQUISTO DI BENI DI CONSUMO E SERVIZI			

U	V	Strumenti tecnico-specialistici non sanitari	U.1.03.01.02.008	X.1.1.3	USCITE PER L'ACQUISTO DI BENI DI CONSUMO E SERVIZI	19.000,00	10.441,51	4010
U	V	Beni per attività di rappresentanza	U.1.03.01.02.009	X.1.1.3	USCITE PER L'ACQUISTO DI BENI DI CONSUMO E SERVIZI			
U	V	Beni per consultazioni elettorali	U.1.03.01.02.010	X.1.1.3	USCITE PER L'ACQUISTO DI BENI DI CONSUMO E SERVIZI			
U	V	Generi alimentari	U.1.03.01.02.011	X.1.1.3	USCITE PER L'ACQUISTO DI BENI DI CONSUMO E SERVIZI			
U	V	Accessori per attività sportive e ricreative	U.1.03.01.02.012	X.1.1.3	USCITE PER L'ACQUISTO DI BENI DI CONSUMO E SERVIZI			
U	V	Beni per lo svolgimento di censimenti	U.1.03.01.02.013	X.1.1.3	USCITE PER L'ACQUISTO DI BENI DI CONSUMO E SERVIZI			
U	V	Stampati specialistici	U.1.03.01.02.014	X.1.1.3	USCITE PER L'ACQUISTO DI BENI DI CONSUMO E SERVIZI			
U	V	Altri beni e materiali di consumo n.a.c.	U.1.03.01.02.999	X.1.1.3	USCITE PER L'ACQUISTO DI BENI DI CONSUMO E SERVIZI			
U	IV	Flora e Fauna	U.1.03.01.03.000	X.1.1.3	USCITE PER L'ACQUISTO DI BENI DI CONSUMO E SERVIZI			
U	V	Fauna selvatica e non selvatica	U.1.03.01.03.001	X.1.1.3	USCITE PER L'ACQUISTO DI BENI DI CONSUMO E SERVIZI			
U	V	Flora selvatica e non selvatica	U.1.03.01.03.002	X.1.1.3	USCITE PER L'ACQUISTO DI BENI DI CONSUMO E SERVIZI			
U	IV	Armi e materiale per usi militari, ordine pubblico, sicurezza	U.1.03.01.04.000	X.1.1.3	USCITE PER L'ACQUISTO DI BENI DI CONSUMO E SERVIZI			
U	V	Armi leggere (uso singolo) e munizioni	U.1.03.01.04.001	X.1.1.3	USCITE PER L'ACQUISTO DI BENI DI CONSUMO E SERVIZI			
U	V	Altro materiale per usi militari, ordine pubblico, sicurezza n.a.c.	U.1.03.01.04.999	X.1.1.3	USCITE PER L'ACQUISTO DI BENI DI CONSUMO E SERVIZI			
U	IV	Medicinali e altri beni di consumo sanitario	U.1.03.01.05.000	X.1.1.3	USCITE PER L'ACQUISTO DI BENI DI CONSUMO E SERVIZI			
U	V	Prodotti farmaceutici ed emoderivati	U.1.03.01.05.001	X.1.1.3	USCITE PER L'ACQUISTO DI BENI DI CONSUMO E SERVIZI			
U	V	Sangue ed emocomponenti	U.1.03.01.05.002	X.1.1.3	USCITE PER L'ACQUISTO DI BENI DI CONSUMO E SERVIZI			
U	V	Dispositivi medici	U.1.03.01.05.003	X.1.1.3	USCITE PER L'ACQUISTO DI BENI DI CONSUMO E SERVIZI			
U	V	Prodotti dietetici	U.1.03.01.05.004	X.1.1.3	USCITE PER L'ACQUISTO DI BENI DI CONSUMO E SERVIZI			
U	V	Materiali per la profilassi (Vaccini)	U.1.03.01.05.005	X.1.1.3	USCITE PER L'ACQUISTO DI BENI DI CONSUMO E SERVIZI			
U	V	Prodotti chimici	U.1.03.01.05.006	X.1.1.3	USCITE PER L'ACQUISTO DI BENI DI CONSUMO E SERVIZI			
U	V	Materiali e prodotti per uso veterinario	U.1.03.01.05.007	X.1.1.3	USCITE PER L'ACQUISTO DI BENI DI CONSUMO E SERVIZI			
U	V	Altri beni e prodotti sanitari n.a.c.	U.1.03.01.05.999	X.1.1.3	USCITE PER L'ACQUISTO DI BENI DI CONSUMO E SERVIZI			
U	III	Acquisto di servizi	U.1.03.02.00.000					
U	IV	Organi e incarichi istituzionali dell'amministrazione	U.1.03.02.01.000	X.1.1.1	USCITE PER GLI ORGANI DELL'ENTE			
U	V	Organi istituzionali dell'amministrazione - Indennità	U.1.03.02.01.001	X.1.1.1	USCITE PER GLI ORGANI DELL'ENTE	12.003,78	12.003,78	1010
U	V	Organi istituzionali dell'amministrazione - Rimborsi	U.1.03.02.01.002	X.1.1.1	USCITE PER GLI ORGANI DELL'ENTE	10.150,00	5.175,76	1010,1030,1040,1050
U	V	Compensi agli organi istituzionali di revisione, di controllo ed altri incarichi istituzionali dell'amministrazione	U.1.03.02.01.008	X.1.1.1	USCITE PER GLI ORGANI DELL'ENTE			
U	IV	Rappresentanza, organizzazione eventi, pubblicità e servizi per trasferta	U.1.03.02.02.000	X.1.1.3	USCITE PER L'ACQUISTO DI BENI DI CONSUMO E SERVIZI			
U	V	Rimborso per viaggio e trasloco	U.1.03.02.02.001	X.1.2.1	USCITE PER PRESTAZIONI ISTITUZIONALI	8.772,58	8.772,58	1030,1040
U	V	Indennità di missione e di trasferta	U.1.03.02.02.002	X.1.1.2	ONERI PER IL PERSONALE IN ATTIVITA' DI SERVIZIO			

U	V	Servizi per attività di rappresentanza	U.1.03.02.02.003	X.1.2.1	USCITE PER PRESTAZIONI ISTITUZIONALI	2.921,50	488,00	4150
U	V	Pubblicità	U.1.03.02.02.004	X.1.2.1	USCITE PER PRESTAZIONI ISTITUZIONALI			
U	V	Organizzazione manifestazioni e convegni	U.1.03.02.02.005	X.1.2.1	USCITE PER PRESTAZIONI ISTITUZIONALI			
U*	V	Partecipazione a manifestazioni e convegni	U.1.03.02.02.006	X.1.2.1	USCITE PER PRESTAZIONI ISTITUZIONALI			
U	V	Altre spese di rappresentanza, relazioni pubbliche, convegni e mostre, pubblicità n.a.c.	U.1.03.02.02.999	X.1.2.1	USCITE PER PRESTAZIONI ISTITUZIONALI			
U	IV	Aggi di riscossione	U.1.03.02.03.000	X.1.1.3	USCITE PER L'ACQUISTO DI BENI DI CONSUMO E SERVIZI			
U	V	Aggi di riscossione dovuti a lotto, giochi di abilità e concorsi pronostici	U.1.03.02.03.001	X.1.1.3	USCITE PER L'ACQUISTO DI BENI DI CONSUMO E SERVIZI			
U	V	Altri aggi di riscossione n.a.c.	U.1.03.02.03.999	X.1.1.3	USCITE PER L'ACQUISTO DI BENI DI CONSUMO E SERVIZI			
U	IV	Acquisto di servizi per formazione e addestramento del personale dell'ente	U.1.03.02.04.000	X.1.1.3	USCITE PER L'ACQUISTO DI BENI DI CONSUMO E SERVIZI			
U	V	Acquisto di servizi per formazione specialistica	U.1.03.02.04.001	X.1.1.3	USCITE PER L'ACQUISTO DI BENI DI CONSUMO E SERVIZI			
U	V	Acquisto di servizi per formazione generica	U.1.03.02.04.002	X.1.1.3	USCITE PER L'ACQUISTO DI BENI DI CONSUMO E SERVIZI			
U	V	Acquisto di servizi per addestramento del personale ai sensi della legge 626	U.1.03.02.04.003	X.1.1.3	USCITE PER L'ACQUISTO DI BENI DI CONSUMO E SERVIZI			
U	V	Acquisto di servizi per altre spese per formazione e addestramento n.a.c.	U.1.03.02.04.999	X.1.1.3	USCITE PER L'ACQUISTO DI BENI DI CONSUMO E SERVIZI			
U	IV	Utenze e canoni	U.1.03.02.05.000	X.1.1.3	USCITE PER L'ACQUISTO DI BENI DI CONSUMO E SERVIZI			
U	V	Telefonia fissa	U.1.03.02.05.001	X.1.1.3	USCITE PER L'ACQUISTO DI BENI DI CONSUMO E SERVIZI	17.000,00	17.848,82	4160
U	V	Telefonia mobile	U.1.03.02.05.002	X.1.1.3	USCITE PER L'ACQUISTO DI BENI DI CONSUMO E SERVIZI			
U	V	Accesso a banche dati e a pubblicazioni on line	U.1.03.02.05.003	X.1.1.3	USCITE PER L'ACQUISTO DI BENI DI CONSUMO E SERVIZI			
U	V	Energia elettrica	U.1.03.02.05.004	X.1.1.3	USCITE PER L'ACQUISTO DI BENI DI CONSUMO E SERVIZI			
U	V	Acqua	U.1.03.02.05.005	X.1.1.3	USCITE PER L'ACQUISTO DI BENI DI CONSUMO E SERVIZI	27.000,00	23.183,55	4200
U	V	Gas	U.1.03.02.05.006	X.1.1.3	USCITE PER L'ACQUISTO DI BENI DI CONSUMO E SERVIZI			
U*	V	Spese di condominio	U.1.03.02.05.007	X.1.1.3	USCITE PER L'ACQUISTO DI BENI DI CONSUMO E SERVIZI			
U	V	Utenze e canoni per altri servizi n.a.c.	U.1.03.02.05.999	X.1.1.3	USCITE PER L'ACQUISTO DI BENI DI CONSUMO E SERVIZI			
U	IV	Canoni per Progetti in Partenariato Pubblico-Privato	U.1.03.02.06.000	X.1.1.3	USCITE PER L'ACQUISTO DI BENI DI CONSUMO E SERVIZI			
U	V	Canoni Disponibilità	U.1.03.02.06.001	X.1.1.3	USCITE PER L'ACQUISTO DI BENI DI CONSUMO E SERVIZI			
U	V	Canoni Servizi	U.1.03.02.06.002	X.1.1.3	USCITE PER L'ACQUISTO DI BENI DI CONSUMO E SERVIZI			
U	V	Altri canoni per progetti in partenariato pubblico-privato	U.1.03.02.06.999	X.1.1.3	USCITE PER L'ACQUISTO DI BENI DI CONSUMO E SERVIZI			
U	IV	Utilizzo di beni di terzi	U.1.03.02.07.000	X.1.1.3	USCITE PER L'ACQUISTO DI BENI DI CONSUMO E SERVIZI			
U	V	Locazione di beni immobili	U.1.03.02.07.001	X.1.1.3	USCITE PER L'ACQUISTO DI BENI DI CONSUMO E SERVIZI			
U	V	Noleggi di mezzi di trasporto	U.1.03.02.07.002	X.1.1.3	USCITE PER L'ACQUISTO DI BENI DI CONSUMO E SERVIZI			
U	V	Noleggi di attrezzature scientifiche e sanitarie	U.1.03.02.07.003	X.1.1.3	USCITE PER L'ACQUISTO DI BENI DI CONSUMO E SERVIZI	107.060,77	133.713,07	4110
U	V	Noleggi di hardware	U.1.03.02.07.004	X.1.1.3	USCITE PER L'ACQUISTO DI BENI DI CONSUMO E SERVIZI			

U	V	Fitti di terreni e giacimenti	U.1.03.02.07.005	X.1.1.3	USCITE PER L'ACQUISTO DI BENI DI CONSUMO E SERVIZI		
U	V	Licenze d'uso per software	U.1.03.02.07.006	X.1.1.3	USCITE PER L'ACQUISTO DI BENI DI CONSUMO E SERVIZI		
U	V	Altre licenze	U.1.03.02.07.007	X.1.1.3	USCITE PER L'ACQUISTO DI BENI DI CONSUMO E SERVIZI		
U	V	Noleggi di impianti e macchinari	U.1.03.02.07.008	X.1.1.3	USCITE PER L'ACQUISTO DI BENI DI CONSUMO E SERVIZI		
U	V	Locazione di beni immobili nell'ambito di operazioni di lease back	U.1.03.02.07.009	X.1.1.3	USCITE PER L'ACQUISTO DI BENI DI CONSUMO E SERVIZI		
U	V	Altre spese sostenute per utilizzo di beni di terzi n.a.c.	U.1.03.02.07.999	X.1.1.3	USCITE PER L'ACQUISTO DI BENI DI CONSUMO E SERVIZI		
U	IV	Leasing operativo	U.1.03.02.08.000	X.1.1.3	USCITE PER L'ACQUISTO DI BENI DI CONSUMO E SERVIZI		
U	V	Leasing operativo di mezzi di trasporto	U.1.03.02.08.001	X.1.1.3	USCITE PER L'ACQUISTO DI BENI DI CONSUMO E SERVIZI		
U	V	Leasing operativo di attrezzature e macchinari	U.1.03.02.08.002	X.1.1.3	USCITE PER L'ACQUISTO DI BENI DI CONSUMO E SERVIZI		
U	V	Leasing operativo di altri beni	U.1.03.02.08.999	X.1.1.3	USCITE PER L'ACQUISTO DI BENI DI CONSUMO E SERVIZI		
U	IV	Manutenzione ordinaria e riparazioni	U.1.03.02.09.000	X.1.1.3	USCITE PER L'ACQUISTO DI BENI DI CONSUMO E SERVIZI		
U	V	Manutenzione ordinaria e riparazioni di mezzi di trasporto ad uso civile, di sicurezza e ordine pubblico	U.1.03.02.09.001	X.1.1.3	USCITE PER L'ACQUISTO DI BENI DI CONSUMO E SERVIZI	5.428,87	4.096,82
U	V	Manutenzione ordinaria e riparazioni di mezzi di trasporto ad uso militare	U.1.03.02.09.002	X.1.1.3	USCITE PER L'ACQUISTO DI BENI DI CONSUMO E SERVIZI		
U	V	Manutenzione ordinaria e riparazioni di mobili e arredi	U.1.03.02.09.003	X.1.1.3	USCITE PER L'ACQUISTO DI BENI DI CONSUMO E SERVIZI		
U	V	Manutenzione ordinaria e riparazioni di impianti e macchinari	U.1.03.02.09.004	X.1.1.3	USCITE PER L'ACQUISTO DI BENI DI CONSUMO E SERVIZI		
U	V	Manutenzione ordinaria e riparazioni di attrezzature	U.1.03.02.09.005	X.1.1.3	USCITE PER L'ACQUISTO DI BENI DI CONSUMO E SERVIZI		
U	V	Manutenzione ordinaria e riparazioni di macchine per ufficio	U.1.03.02.09.006	X.1.1.3	USCITE PER L'ACQUISTO DI BENI DI CONSUMO E SERVIZI		
U	V	Manutenzione ordinaria e riparazioni di armi	U.1.03.02.09.007	X.1.1.3	USCITE PER L'ACQUISTO DI BENI DI CONSUMO E SERVIZI		
U	V	Manutenzione ordinaria e riparazioni di beni immobili	U.1.03.02.09.008	X.1.1.3	USCITE PER L'ACQUISTO DI BENI DI CONSUMO E SERVIZI		
U	V	Manutenzione ordinaria e riparazioni di beni immobili di valore culturale, storico ed artistico	U.1.03.02.09.009	X.1.1.3	USCITE PER L'ACQUISTO DI BENI DI CONSUMO E SERVIZI		
U	V	Manutenzione ordinaria e riparazioni di oggetti di valore	U.1.03.02.09.010	X.1.1.3	USCITE PER L'ACQUISTO DI BENI DI CONSUMO E SERVIZI		
U	V	Manutenzione ordinaria e riparazioni di altri beni materiali	U.1.03.02.09.011	X.1.1.3	USCITE PER L'ACQUISTO DI BENI DI CONSUMO E SERVIZI		
U	V	Manutenzione ordinaria e riparazioni di terreni e beni materiali non prodotti	U.1.03.02.09.012	X.1.1.3	USCITE PER L'ACQUISTO DI BENI DI CONSUMO E SERVIZI		
U	IV	Consulenze	U.1.03.02.10.000	X.1.1.3	USCITE PER L'ACQUISTO DI BENI DI CONSUMO E SERVIZI		
U	V	Incarichi liberi professionali di studi, ricerca e consulenza	U.1.03.02.10.001	X.1.1.3	USCITE PER L'ACQUISTO DI BENI DI CONSUMO E SERVIZI		
U	V	Esperti per commissioni, comitati e consigli	U.1.03.02.10.002	X.1.1.3	USCITE PER L'ACQUISTO DI BENI DI CONSUMO E SERVIZI		
U	IV	Prestazioni professionali e specialistiche	U.1.03.02.11.000	X.1.1.3	USCITE PER L'ACQUISTO DI BENI DI CONSUMO E SERVIZI		
U	V	Interpretariato e traduzioni	U.1.03.02.11.001	X.1.1.3	USCITE PER L'ACQUISTO DI BENI DI CONSUMO E SERVIZI		
U	V	Patrocinio legale	U.1.03.02.11.006	X.1.1.3	USCITE PER L'ACQUISTO DI BENI DI CONSUMO E SERVIZI		
U	V	Patrocinio legale gratuito a carico dello Stato	U.1.03.02.11.007	X.1.1.3	USCITE PER L'ACQUISTO DI BENI DI CONSUMO E SERVIZI		
U*	V	Prestazioni di natura contabile, tributaria e del lavoro	U.1.03.02.11.008	X.1.1.3	USCITE PER L'ACQUISTO DI BENI DI CONSUMO E SERVIZI		
						3.946,60	6.732,00
						29.684,52	32.189,88
						5.428,87	4.096,82
							4170
							4330

U*	V	Prestazioni tecnico-scientifiche	U.1.03.02.11.009	X.1.1.1.3	USCITE PER L'ACQUISTO DI BENI DI CONSUMO E SERVIZI			
U	IV	Servizi ausiliari per il funzionamento dell'ente	U.1.03.02.13.000	X.1.1.1.3	USCITE PER L'ACQUISTO DI BENI DI CONSUMO E SERVIZI			
U	V	Servizi di sorveglianza e custodia	U.1.03.02.13.001	X.1.1.1.3	USCITE PER L'ACQUISTO DI BENI DI CONSUMO E SERVIZI			
U	V	Servizi di pulizia e lavanderia	U.1.03.02.13.002	X.1.1.1.3	USCITE PER L'ACQUISTO DI BENI DI CONSUMO E SERVIZI			
U	V	Trasporti, traslochi e facchinaggio	U.1.03.02.13.003	X.1.1.1.3	USCITE PER L'ACQUISTO DI BENI DI CONSUMO E SERVIZI			
U	V	Stampa e rilegatura	U.1.03.02.13.004	X.1.1.1.3	USCITE PER L'ACQUISTO DI BENI DI CONSUMO E SERVIZI			
U	V	Servizi ausiliari a beneficio del personale	U.1.03.02.13.005	X.1.1.1.3	USCITE PER L'ACQUISTO DI BENI DI CONSUMO E SERVIZI			
U	IV	Servizi amministrativi	U.1.03.02.16.000	X.1.1.1.3	USCITE PER L'ACQUISTO DI BENI DI CONSUMO E SERVIZI			
U	V	Pubblicazione bandi di gara	U.1.03.02.16.001	X.1.1.1.3	USCITE PER L'ACQUISTO DI BENI DI CONSUMO E SERVIZI			
U	V	Spese postali	U.1.03.02.16.002	X.1.1.1.3	USCITE PER L'ACQUISTO DI BENI DI CONSUMO E SERVIZI			
U	V	Onorificenze e riconoscimenti istituzionali	U.1.03.02.16.003	X.1.1.1.3	USCITE PER L'ACQUISTO DI BENI DI CONSUMO E SERVIZI			
U	V	Spese notarili	U.1.03.02.16.004	X.1.1.1.3	USCITE PER L'ACQUISTO DI BENI DI CONSUMO E SERVIZI			
U	V	Altre spese per servizi amministrativi	U.1.03.02.16.999	X.1.1.1.3	USCITE PER L'ACQUISTO DI BENI DI CONSUMO E SERVIZI			
U	IV	Servizi finanziari	U.1.03.02.17.000	X.1.1.1.3	USCITE PER L'ACQUISTO DI BENI DI CONSUMO E SERVIZI			
U	V	Commissioni per servizi finanziari	U.1.03.02.17.001	X.1.1.1.3	USCITE PER L'ACQUISTO DI BENI DI CONSUMO E SERVIZI			
U	V	Oneri per servizio di tesoreria	U.1.03.02.17.002	X.1.1.1.3	USCITE PER L'ACQUISTO DI BENI DI CONSUMO E SERVIZI		40.32	7010
U	V	Spese per servizi finanziari n.a.c.	U.1.03.02.17.999	X.1.1.1.3	USCITE PER L'ACQUISTO DI BENI DI CONSUMO E SERVIZI		226,09	
U	IV	Servizi sanitari	U.1.03.02.18.000	X.1.1.1.3	USCITE PER L'ACQUISTO DI BENI DI CONSUMO E SERVIZI			
U	V	Spese per accertamenti sanitari resi necessari dall'attività lavorativa	U.1.03.02.18.001	X.1.1.1.3	USCITE PER L'ACQUISTO DI BENI DI CONSUMO E SERVIZI			
U	IV	Servizi informatici e di telecomunicazioni	U.1.03.02.19.000	X.1.1.1.3	USCITE PER L'ACQUISTO DI BENI DI CONSUMO E SERVIZI			
U	V	Gestione e manutenzione applicazioni	U.1.03.02.19.001	X.1.1.1.3	USCITE PER L'ACQUISTO DI BENI DI CONSUMO E SERVIZI			
U	V	Assistenza all'utente e formazione	U.1.03.02.19.002	X.1.1.1.3	USCITE PER L'ACQUISTO DI BENI DI CONSUMO E SERVIZI			
U	V	Servizi per l'interoperabilità e la cooperazione	U.1.03.02.19.003	X.1.1.1.3	USCITE PER L'ACQUISTO DI BENI DI CONSUMO E SERVIZI			
U	V	Servizi di rete per trasmissione dati e VoIP e relativa manutenzione	U.1.03.02.19.004	X.1.1.1.3	USCITE PER L'ACQUISTO DI BENI DI CONSUMO E SERVIZI			
U	V	Servizi per i sistemi e relativa manutenzione	U.1.03.02.19.005	X.1.1.1.3	USCITE PER L'ACQUISTO DI BENI DI CONSUMO E SERVIZI			
U	V	Servizi di sicurezza	U.1.03.02.19.006	X.1.1.1.3	USCITE PER L'ACQUISTO DI BENI DI CONSUMO E SERVIZI			
U	V	Servizi di gestione documentale	U.1.03.02.19.007	X.1.1.1.3	USCITE PER L'ACQUISTO DI BENI DI CONSUMO E SERVIZI			
U	V	Servizi di monitoraggio della qualità dei servizi	U.1.03.02.19.008	X.1.1.1.3	USCITE PER L'ACQUISTO DI BENI DI CONSUMO E SERVIZI			
U	V	Servizi per le postazioni di lavoro e relativa manutenzione	U.1.03.02.19.009	X.1.1.1.3	USCITE PER L'ACQUISTO DI BENI DI CONSUMO E SERVIZI			
U	V	Servizi di consulenza e prestazioni professionali ICT	U.1.03.02.19.010	X.1.1.1.3	USCITE PER L'ACQUISTO DI BENI DI CONSUMO E SERVIZI			
U	V	Processi trasversali alle classi di servizio	U.1.03.02.19.011	X.1.1.1.3	USCITE PER L'ACQUISTO DI BENI DI CONSUMO E SERVIZI			
						1.000,00	1.250,00	4060
						37.000,00	23.331,70	4080

U	IV	Altri servizi	U.1.03.02.99.000	X.1.1.3	USCITE PER L'ACQUISTO DI BENI DI CONSUMO E SERVIZI				
U	V	Spese legali per esproprio	U.1.03.02.99.001	X.1.1.3	USCITE PER L'ACQUISTO DI BENI DI CONSUMO E SERVIZI	38.167,18	15.834,59	10010	
U	V	Altre spese legali	U.1.03.02.99.002	X.1.1.3	USCITE PER L'ACQUISTO DI BENI DI CONSUMO E SERVIZI	9.600,00	8.600,00	5110	
U	V	Quote di associazioni	U.1.03.02.99.003	X.1.1.3	USCITE PER L'ACQUISTO DI BENI DI CONSUMO E SERVIZI	285.841,03	394.142,40	4310	
U*	V	Acquisto di servizi per verde e arredo urbano	U.1.03.02.99.009	X.1.1.3	USCITE PER L'ACQUISTO DI BENI DI CONSUMO E SERVIZI				
U*	V	Formazione a personale esterno all'ente	U.1.03.02.99.010	X.1.1.3	USCITE PER L'ACQUISTO DI BENI DI CONSUMO E SERVIZI				
U*	V	Servizi per attività di rappresentanza	U.1.03.02.99.011	X.1.1.3	USCITE PER L'ACQUISTO DI BENI DI CONSUMO E SERVIZI				
U	V	Altri servizi diversi n.a.c.	U.1.03.02.99.999	X.1.1.3	USCITE PER L'ACQUISTO DI BENI DI CONSUMO E SERVIZI	15.448.440,60	15.621.406,03	4140,4240,4260,425 0,4300	
U	II	Trasferimenti correnti	U.1.04.00.00.000						
U	III	Trasferimenti correnti a Amministrazioni Pubbliche	U.1.04.01.00.000						
U	IV	Trasferimenti correnti a Amministrazioni Centrali	U.1.04.01.01.000	X.1.2.2	TRASFERIMENTI PASSIVI				
U	V	Trasferimenti correnti a Ministeri	U.1.04.01.01.001	X.1.2.2	TRASFERIMENTI PASSIVI				
U	IV	Trasferimenti correnti a Amministrazioni Locali	U.1.04.01.02.000	X.1.2.2	TRASFERIMENTI PASSIVI				
U	V	Trasferimenti correnti a Regioni e province autonome	U.1.04.01.02.001	X.1.2.2	TRASFERIMENTI PASSIVI				
U	V	Trasferimenti correnti a Regioni - Fondo Sanitario Nazionale	U.1.04.01.02.038	X.1.2.2	TRASFERIMENTI PASSIVI				
U	V	Trasferimenti correnti a Province	U.1.04.01.02.002	X.1.2.2	TRASFERIMENTI PASSIVI				
U	V	Trasferimenti correnti a Comuni	U.1.04.01.02.003	X.1.2.2	TRASFERIMENTI PASSIVI				
U	V	Trasferimenti correnti a Città metropolitane e Roma capitale	U.1.04.01.02.004	X.1.2.2	TRASFERIMENTI PASSIVI				
U	V	Trasferimenti correnti a Unioni di Comuni	U.1.04.01.02.005	X.1.2.2	TRASFERIMENTI PASSIVI				
U	V	Trasferimenti correnti a Comunità Montane	U.1.04.01.02.006	X.1.2.2	TRASFERIMENTI PASSIVI				
U	V	Trasferimenti correnti a Camere di Commercio	U.1.04.01.02.007	X.1.2.2	TRASFERIMENTI PASSIVI				
U	V	Trasferimenti correnti a Università	U.1.04.01.02.008	X.1.2.2	TRASFERIMENTI PASSIVI				
U	V	Trasferimenti correnti a Parchi nazionali e consorzi ed enti	U.1.04.01.02.009	X.1.2.2	TRASFERIMENTI PASSIVI				
U	III	Trasferimenti correnti a Famiglie	U.1.04.02.00.000						
U	IV	Interventi previdenziali	U.1.04.02.01.000	X.1.2.1	USCITE PER PRESTAZIONI ISTITUZIONALI				
U	V	Pensioni e rendite	U.1.04.02.01.001	X.1.2.1	USCITE PER PRESTAZIONI ISTITUZIONALI				
U	V	Liquidazioni per fine rapporto di lavoro	U.1.04.02.01.002	X.2.1.5	INDENNITA' DI ANZIANITA' E SIMILARI AL PERSONALE CESSATO DAL SERVIZIO				
U	V	Indennità di malattia, per infortuni e maternità	U.1.04.02.01.003	X.1.2.1	USCITE PER PRESTAZIONI ISTITUZIONALI				
U	V	Indennità di disoccupazione	U.1.04.02.01.004	X.1.2.1	USCITE PER PRESTAZIONI ISTITUZIONALI				
U	V	Assegno di integrazione salariale	U.1.04.02.01.005	X.1.2.1	USCITE PER PRESTAZIONI ISTITUZIONALI				
U	V	Assegni familiari	U.1.04.02.01.006	X.1.2.1	USCITE PER PRESTAZIONI ISTITUZIONALI				
U	V	Altri sussidi e assegni	U.1.04.02.01.999	X.1.2.1	USCITE PER PRESTAZIONI ISTITUZIONALI				
U*	IV	Borse di studio, dottorati di ricerca e contratti di formazione specialistica area medica	U.1.04.02.03.000	X.1.2.1	USCITE PER PRESTAZIONI ISTITUZIONALI				
U	V	Borse di studio	U.1.04.02.03.001	X.1.2.1	USCITE PER PRESTAZIONI ISTITUZIONALI				
U	V	Contratti di formazione specialistica area medica	U.1.04.02.03.002	X.1.2.1	USCITE PER PRESTAZIONI ISTITUZIONALI	43.400,00	51.447,70	5010	

U*	V	Dottorati di ricerca	U.1.04.02.03.003	X.1.2.1	USCITE PER PRESTAZIONI ISTITUZIONALI				
U*	V	Tirocini formativi	U.1.04.02.03.004	X.1.2.1	USCITE PER PRESTAZIONI ISTITUZIONALI				
U	II	Altre spese correnti	U.1.10.00.00.000						
U	III	Fondi di riserva e altri accantonamenti	U.1.10.01.00.000						
U	IV	Fondo di riserva	U.1.10.01.01.000	X.1.3. ...	FONDO DI RISERVA				
U	V	Fondi di riserva	U.1.10.01.01.001	X.1.3. ...	FONDO DI RISERVA				10040
U	IV	Fondo speciali	U.1.10.01.02.000	X.1.5.1	Non applicabile agli enti soggetti al D.lgs. N. 91/2011				
U	V	Fondi speciali	U.1.10.01.02.001	X.1.5.1	Non applicabile agli enti soggetti al D.lgs. N. 91/2011				
U	IV	Fondo crediti di dubbia e difficile esazione di parte corrente	U.1.10.01.03.000	X.1.5.1	ACCANTONAMENTI A FONDI RISCHI ED ONERI				10030
U	V	Fondo crediti di dubbia e difficile esazione di parte corrente	U.1.10.01.03.001	X.1.5.1	ACCANTONAMENTI A FONDI RISCHI ED ONERI				10090
U	V	Fondo crediti di dubbia e difficile esazione di parte corrente	U.1.10.01.03.001	X.1.5.1	ACCANTONAMENTI A FONDI RISCHI ED ONERI				
U	IV	Fondo rinnovi contrattuali	U.1.10.01.04.000	X.1.2.6	USCITE NON CLASSIFICABILI IN ALTRE VOCI				
U	V	Fondo rinnovi contrattuali	U.1.10.01.04.001	X.1.2.6	FONDI SPECIALI PER I RINNOVI CONTRATTUALI IN CORSO				
U	IV	Altri fondi e accantonamenti	U.1.10.01.99.000	X.1.5.1	ACCANTONAMENTI A FONDI RISCHI ED ONERI				
U	V	Fondo ammortamento titoli	U.1.10.01.99.001	X.1.5.1	Non applicabile agli enti soggetti al D.lgs. N. 91/2011				
U	V	Altri fondi n.a.c.	U.1.10.01.99.999	X.1.4.2	ACCANTONAMENTO AL TRATTAMENTO DI FINE RAPPORTO				10070
U	III	Fondo pluriennale vincolato	U.1.10.02.00.000		Non applicabile agli enti soggetti al D.lgs. N. 91/2011 ma agli enti ricadenti nel D.lgs. n. 118/2011				
U	IV	Fondo pluriennale vincolato	U.1.10.02.01.000		Non applicabile agli enti soggetti al D.lgs. N. 91/2011 ma agli enti ricadenti nel D.lgs. n. 118/2011				
U	V	Fondo pluriennale vincolato	U.1.10.02.01.001		Non applicabile agli enti soggetti al D.lgs. N. 91/2011 ma agli enti ricadenti nel D.lgs. n. 118/2011				
U	III	Versamenti IVA a debito	U.1.10.03.00.000		ONERI TRIBUTARI				
U	IV	Versamenti IVA a debito per le gestioni commerciali	U.1.10.03.01.000	X.1.2.4	ONERI TRIBUTARI				
U	V	Versamenti IVA a debito per le gestioni commerciali	U.1.10.03.01.001	X.1.2.4	ONERI TRIBUTARI		3.392.931,93	3.594.929,37	8030
U	III	Premi di assicurazione	U.1.10.04.00.000						
U	IV	Premi di assicurazione contro i danni	U.1.10.04.01.000	X.1.1.3	Premi di assicurazione				
U	V	Premi di assicurazione su beni mobili	U.1.10.04.01.001	X.1.1.3	Premi di assicurazione				
U	V	Premi di assicurazione su beni immobili	U.1.10.04.01.002	X.1.1.3	Premi di assicurazione				
U	V	Premi di assicurazione per responsabilità civile verso terzi	U.1.10.04.01.003	X.1.1.3	Premi di assicurazione				
U	V	Altri premi di assicurazione contro i danni	U.1.10.04.01.999	X.1.1.3	Premi di assicurazione		62.000,00	52.881,00	4180
U	IV	Altri premi di assicurazione n.a.c.	U.1.10.04.99.000	X.1.1.3	Premi di assicurazione				
U	V	Altri premi di assicurazione n.a.c.	U.1.10.04.99.999	X.1.1.3	Premi di assicurazione				
U	III	Spese dovute a sanzioni, risarcimenti e indennizzi	U.1.10.05.00.000		USCITE NON CLASSIFICABILI IN ALTRE VOCI				
U	IV	Spese dovute a sanzioni	U.1.10.05.01.000	X.1.2.6	USCITE NON CLASSIFICABILI IN ALTRE VOCI				
U	V	Spese dovute a sanzioni	U.1.10.05.01.001	X.1.2.6	USCITE NON CLASSIFICABILI IN ALTRE VOCI				
U	IV	Spese per risarcimento danni	U.1.10.05.02.000	X.1.2.6	USCITE NON CLASSIFICABILI IN ALTRE VOCI				

U	V	Spese per risarcimento danni	U.1.10.05.02.001	X.1.1.2.6	USCITE NON CLASSIFICABILI IN ALTRE VOCI				
U	IV	Spese per indennizzi	U.1.10.05.03.000	X.1.1.2.6	USCITE NON CLASSIFICABILI IN ALTRE VOCI				
U	V	Spese per indennizzi	U.1.10.05.03.001	X.1.1.2.6	USCITE NON CLASSIFICABILI IN ALTRE VOCI				
U	IV	Oneri da contenzioso	U.1.10.05.04.000	X.1.1.2.6	USCITE NON CLASSIFICABILI IN ALTRE VOCI				
U	V	Oneri da contenzioso	U.1.10.05.04.001	X.1.1.2.6	USCITE NON CLASSIFICABILI IN ALTRE VOCI				
U	IV	Altre spese dovute per irregolarità e illeciti n.a.c.	U.1.10.05.99.000	X.1.1.2.6	USCITE NON CLASSIFICABILI IN ALTRE VOCI				
U	V	Altre spese dovute per irregolarità e illeciti n.a.c.	U.1.10.05.99.999	X.1.1.2.6	USCITE NON CLASSIFICABILI IN ALTRE VOCI				
U	III	Altre spese correnti n.a.c.	U.1.10.99.00.000	X.1.1.2.6	USCITE NON CLASSIFICABILI IN ALTRE VOCI				
U	IV	Altre spese correnti n.a.c.	U.1.10.99.99.000	X.1.1.2.6	USCITE NON CLASSIFICABILI IN ALTRE VOCI				
U	V	Altre spese correnti n.a.c.	U.1.10.99.99.999	X.1.1.2.6	USCITE NON CLASSIFICABILI IN ALTRE VOCI				
U	II	Tributi in conto capitale a carico dell'ente	U.2.01.00.00.000						
U	III	Tributi in conto capitale a carico dell'ente	U.2.01.01.00.000						
U	IV	Tributi in conto capitale a carico dell'ente	U.2.01.01.01.000	X.1.1.2.4	ONERI TRIBUTARI				
U	III	Altri tributi in conto capitale	U.2.01.99.00.000	X.1.1.2.4	ONERI TRIBUTARI				
U	IV	Altri tributi in conto capitale n.a.c.	U.2.01.99.01.000	X.1.1.2.4	ONERI TRIBUTARI				
U	V	Altri tributi in conto capitale n.a.c.	U.2.01.99.01.999	X.1.1.2.4	ONERI TRIBUTARI				
U	II	Investimenti fissi lordi e acquisto di terreni	U.2.02.00.00.000						
U	III	Beni materiali	U.2.02.01.00.000						
U	IV	Mezzi di trasporto ad uso civile, di sicurezza e ordine	U.2.02.01.01.000	X.2.1.2	ACQUISIZIONE DI IMMOBILIZZAZIONI TECNICHE				
U	V	Mezzi di trasporto stradali	U.2.02.01.01.001	X.2.1.2	ACQUISIZIONE DI IMMOBILIZZAZIONI TECNICHE				
U	V	Mezzi di trasporto aerei	U.2.02.01.01.002	X.2.1.2	ACQUISIZIONE DI IMMOBILIZZAZIONI TECNICHE				
U	V	Mezzi di trasporto per vie d'acqua	U.2.02.01.01.003	X.2.1.2	ACQUISIZIONE DI IMMOBILIZZAZIONI TECNICHE				
U	V	Mezzi di trasporto ad uso civile, di sicurezza e ordine pubblico	U.2.02.01.01.999	X.2.1.2	ACQUISIZIONE DI IMMOBILIZZAZIONI TECNICHE				
U	IV	Mezzi di trasporto ad uso militare	U.2.02.01.02.000	X.2.1.2	ACQUISIZIONE DI IMMOBILIZZAZIONI TECNICHE				
U	V	Mezzi di trasporto terrestri ad uso militare	U.2.02.01.02.001	X.2.1.2	ACQUISIZIONE DI IMMOBILIZZAZIONI TECNICHE				
U	V	Mezzi di trasporto aerei ad uso militare	U.2.02.01.02.002	X.2.1.2	ACQUISIZIONE DI IMMOBILIZZAZIONI TECNICHE				
U	V	Mezzi di trasporto per vie d'acqua ad uso militare	U.2.02.01.02.003	X.2.1.2	ACQUISIZIONE DI IMMOBILIZZAZIONI TECNICHE				
U	V	Mezzi di trasporto a uso militare n.a.c.	U.2.02.01.02.999	X.2.1.2	ACQUISIZIONE DI IMMOBILIZZAZIONI TECNICHE				
U	IV	Mobili e arredi	U.2.02.01.03.000	X.2.1.2	ACQUISIZIONE DI IMMOBILIZZAZIONI TECNICHE				
U	V	Mobili e arredi per ufficio	U.2.02.01.03.001	X.2.1.2	ACQUISIZIONE DI IMMOBILIZZAZIONI TECNICHE				
U	V	Mobili e arredi per alloggi e pertinenze	U.2.02.01.03.002	X.2.1.2	ACQUISIZIONE DI IMMOBILIZZAZIONI TECNICHE				
U	V	Mobili e arredi n.a.c.	U.2.02.01.03.999	X.2.1.2	ACQUISIZIONE DI IMMOBILIZZAZIONI TECNICHE				
U	IV	Impianti e macchinari	U.2.02.01.04.000	X.2.1.2	ACQUISIZIONE DI IMMOBILIZZAZIONI TECNICHE				
U	V	Macchinari	U.2.02.01.04.001	X.2.1.2	ACQUISIZIONE DI IMMOBILIZZAZIONI TECNICHE				
U	V	Macchinari	U.2.02.01.04.001	X.2.1.2	ACQUISIZIONE DI IMMOBILIZZAZIONI TECNICHE				
U	V	Impianti	U.2.02.01.04.002	X.2.1.2	ACQUISIZIONE DI IMMOBILIZZAZIONI TECNICHE				
U	V	Impianti	U.2.02.01.04.002	X.2.1.2	ACQUISIZIONE DI IMMOBILIZZAZIONI TECNICHE				
U	IV	Attrezzature	U.2.02.01.05.000	X.2.1.2	ACQUISIZIONE DI IMMOBILIZZAZIONI TECNICHE				
U	V	Attrezzature scientifiche	U.2.02.01.05.001	X.2.1.2	ACQUISIZIONE DI IMMOBILIZZAZIONI TECNICHE				
U	V	Attrezzature scientifiche	U.2.02.01.05.001	X.2.1.2	ACQUISIZIONE DI IMMOBILIZZAZIONI TECNICHE				
U	V	Attrezzature sanitarie	U.2.02.01.05.002	X.2.1.2	ACQUISIZIONE DI IMMOBILIZZAZIONI TECNICHE				
U	V	Attrezzature sanitarie	U.2.02.01.05.002	X.2.1.2	ACQUISIZIONE DI IMMOBILIZZAZIONI TECNICHE				
U	V	Attrezzature n.a.c.	U.2.02.01.05.999	X.2.1.2	ACQUISIZIONE DI IMMOBILIZZAZIONI TECNICHE				
						1.495.894,77	903.825,81	40.000,00	36.000,00
									12070
									4270,4340,4350,435 1.4252,4253,5030,50 60,5090,5100,5120,5 130,5140,5150,5160, 5170,10060

U	IV	Macchine per ufficio	U.2.02.01.06.000	X.2.1.2	ACQUISIZIONE DI IMMOBILIZZAZIONI TECNICHE	11060,11302,11304.
U	V	Macchine per ufficio	U.2.02.01.06.001	X.2.1.2	ACQUISIZIONE DI IMMOBILIZZAZIONI TECNICHE	11314,11315,11140
U	V	Macchine per ufficio	U.2.02.01.06.001	X.2.1.2	ACQUISIZIONE DI IMMOBILIZZAZIONI TECNICHE	AMP - gestioni speciali
U	IV	Hardware	U.2.02.01.07.000	X.2.1.2	ACQUISIZIONE DI IMMOBILIZZAZIONI TECNICHE	620.317,67
U	V	Server	U.2.02.01.07.001	X.2.1.2	ACQUISIZIONE DI IMMOBILIZZAZIONI TECNICHE	1.179.968,96
U	V	Server	U.2.02.01.07.001	X.2.1.2	ACQUISIZIONE DI IMMOBILIZZAZIONI TECNICHE	1.026.239,97
U	V	Postazioni di lavoro	U.2.02.01.07.002	X.2.1.2	ACQUISIZIONE DI IMMOBILIZZAZIONI TECNICHE	
U	V	Postazioni di lavoro	U.2.02.01.07.002	X.2.1.2	ACQUISIZIONE DI IMMOBILIZZAZIONI TECNICHE	
U	V	Periferiche	U.2.02.01.07.003	X.2.1.2	ACQUISIZIONE DI IMMOBILIZZAZIONI TECNICHE	
U	V	Periferiche	U.2.02.01.07.003	X.2.1.2	ACQUISIZIONE DI IMMOBILIZZAZIONI TECNICHE	
U	V	Apparati di telecomunicazione	U.2.02.01.07.004	X.2.1.2	ACQUISIZIONE DI IMMOBILIZZAZIONI TECNICHE	
U	V	Apparati di telecomunicazione	U.2.02.01.07.004	X.2.1.2	ACQUISIZIONE DI IMMOBILIZZAZIONI TECNICHE	
U	V	Hardware n.a.c.	U.2.02.01.07.999	X.2.1.2	ACQUISIZIONE DI IMMOBILIZZAZIONI TECNICHE	
U	V	Hardware n.a.c.	U.2.02.01.07.999	X.2.1.2	ACQUISIZIONE DI IMMOBILIZZAZIONI TECNICHE	
U	IV	Armi	U.2.02.01.08.000	X.2.1.2	ACQUISIZIONE DI IMMOBILIZZAZIONI TECNICHE	
U	V	Armi leggere ad uso civile e per ordine pubblico e sicurezza	U.2.02.01.08.001	X.2.1.2	ACQUISIZIONE DI IMMOBILIZZAZIONI TECNICHE	
U	V	Armi leggere ad uso civile e per ordine pubblico e sicurezza	U.2.02.01.08.001	X.2.1.2	ACQUISIZIONE DI IMMOBILIZZAZIONI TECNICHE	
U	V	Armi pesanti	U.2.02.01.08.002	X.2.1.2	ACQUISIZIONE DI IMMOBILIZZAZIONI TECNICHE	
U	V	Armi pesanti	U.2.02.01.08.002	X.2.1.2	ACQUISIZIONE DI IMMOBILIZZAZIONI TECNICHE	
U	V	Armi pesanti	U.2.02.01.08.002	X.2.1.2	ACQUISIZIONE DI IMMOBILIZZAZIONI TECNICHE	
U	V	Armi n.a.c.	U.2.02.01.08.999	X.2.1.2	ACQUISIZIONE DI IMMOBILIZZAZIONI TECNICHE	
U	IV	Beni immobili	U.2.02.01.09.000	X.2.1.1	ACQUISIZIONE DI BENI AD USO DUREVOLE ED OPERE	
U	V	Fabbricati ad uso abitativo	U.2.02.01.09.001	X.2.1.1	ACQUISIZIONE DI BENI AD USO DUREVOLE ED OPERE	
U	V	Fabbricati ad uso abitativo	U.2.02.01.09.001	X.2.1.1	ACQUISIZIONE DI BENI AD USO DUREVOLE ED OPERE	
U	V	Fabbricati ad uso abitativo	U.2.02.01.09.001	X.2.1.1	ACQUISIZIONE DI BENI AD USO DUREVOLE ED OPERE	
U	V	Fabbricati ad uso commerciale e istituzionale	U.2.02.01.09.002	X.2.1.1	ACQUISIZIONE DI BENI AD USO DUREVOLE ED OPERE	
U	V	Fabbricati ad uso commerciale e istituzionale	U.2.02.01.09.002	X.2.1.1	ACQUISIZIONE DI BENI AD USO DUREVOLE ED OPERE	
U	V	Fabbricati ad uso commerciale e istituzionale	U.2.02.01.09.002	X.2.1.1	ACQUISIZIONE DI BENI AD USO DUREVOLE ED OPERE	
U	V	Opere per la sistemazione del suolo	U.2.02.01.09.014	X.2.1.1	ACQUISIZIONE DI BENI AD USO DUREVOLE ED OPERE IMMOBILIARI	
U	V	Opere per la sistemazione del suolo	U.2.02.01.09.014	X.2.1.1	ACQUISIZIONE DI BENI AD USO DUREVOLE ED OPERE IMMOBILIARI	
U	V	Opere per la sistemazione del suolo	U.2.02.01.09.014	X.2.1.1	ACQUISIZIONE DI BENI AD USO DUREVOLE ED OPERE	
U	V	Cimiteri	U.2.02.01.09.015	X.2.1.1	ACQUISIZIONE DI BENI AD USO DUREVOLE ED OPERE	
U	V	Cimiteri	U.2.02.01.09.015	X.2.1.1	ACQUISIZIONE DI BENI AD USO DUREVOLE ED OPERE	
U	V	Cimiteri	U.2.02.01.09.015	X.2.1.1	ACQUISIZIONE DI BENI AD USO DUREVOLE ED OPERE	
U	V	Impianti sportivi	U.2.02.01.09.016	X.2.1.1	ACQUISIZIONE DI BENI AD USO DUREVOLE ED OPERE	
U	V	Impianti sportivi	U.2.02.01.09.016	X.2.1.1	ACQUISIZIONE DI BENI AD USO DUREVOLE ED OPERE	
U	V	Impianti sportivi	U.2.02.01.09.016	X.2.1.1	ACQUISIZIONE DI BENI AD USO DUREVOLE ED OPERE	
U	V	Fabbricati destinati ad asili nido	U.2.02.01.09.017	X.2.1.1	ACQUISIZIONE DI BENI AD USO DUREVOLE ED OPERE	
U	V	Fabbricati destinati ad asili nido	U.2.02.01.09.017	X.2.1.1	ACQUISIZIONE DI BENI AD USO DUREVOLE ED OPERE	
U	V	Fabbricati destinati ad asili nido	U.2.02.01.09.017	X.2.1.1	ACQUISIZIONE DI BENI AD USO DUREVOLE ED OPERE	
U	V	Musei, teatri e biblioteche	U.2.02.01.09.018	X.2.1.1	ACQUISIZIONE DI BENI AD USO DUREVOLE ED OPERE	
U	V	Musei, teatri e biblioteche	U.2.02.01.09.018	X.2.1.1	ACQUISIZIONE DI BENI AD USO DUREVOLE ED OPERE	
U	V	Musei, teatri e biblioteche	U.2.02.01.09.018	X.2.1.1	ACQUISIZIONE DI BENI AD USO DUREVOLE ED OPERE	
U	V	Beni immobili n.a.c.	U.2.02.01.09.999	X.2.1.1	ACQUISIZIONE DI BENI AD USO DUREVOLE ED OPERE	
U	IV	Beni immobili di valore culturale, storico ed artistico	U.2.02.01.10.000	X.2.1.1	ACQUISIZIONE DI BENI AD USO DUREVOLE ED OPERE	
U	V	Fabbricati ad uso abitativo di valore culturale, storico ed artistico	U.2.02.01.10.001	X.2.1.1	ACQUISIZIONE DI BENI AD USO DUREVOLE ED OPERE	
U	V	Fabbricati ad uso commerciale e istituzionale di valore culturale,	U.2.02.01.10.002	X.2.1.1	ACQUISIZIONE DI BENI AD USO DUREVOLE ED OPERE	
U	V	Fabbricati ad uso scolastico di valore culturale, storico ed	U.2.02.01.10.003	X.2.1.1	ACQUISIZIONE DI BENI AD USO DUREVOLE ED OPERE	

U	V	Opere destinate al culto di valore culturale, storico ed artistico	U.2.02.01.10.004	X.2.1.1	ACQUISIZIONE DI BENI AD USO DUREVOLE ED OPERE				
U	V	Siti archeologici di valore culturale, storico ed artistico	U.2.02.01.10.005	X.2.1.1	ACQUISIZIONE DI BENI AD USO DUREVOLE ED OPERE				
U	V	Cimiteri di valore culturale, storico ed artistico	U.2.02.01.10.006	X.2.1.1	ACQUISIZIONE DI BENI AD USO DUREVOLE ED OPERE				
U	V	Impianti sportivi di valore culturale, storico ed artistico	U.2.02.01.10.007	X.2.1.1	ACQUISIZIONE DI BENI AD USO DUREVOLE ED OPERE				
U	V	Musei, teatri e biblioteche di valore culturale, storico ed artistico	U.2.02.01.10.008	X.2.1.1	ACQUISIZIONE DI BENI AD USO DUREVOLE ED OPERE				
U	V	Beni immobili di valore culturale, storico ed artistico n.a.c.	U.2.02.01.10.999	X.2.1.1	ACQUISIZIONE DI BENI AD USO DUREVOLE ED OPERE				
U	IV	Oggetti di valore	U.2.02.01.11.000	X.2.1.3	ACQUISIZIONE DI IMMOBILIZZAZIONI TECNICHE				
U	V	Oggetti di valore	U.2.02.01.11.001	X.2.1.3	ACQUISIZIONE DI IMMOBILIZZAZIONI TECNICHE				
U	IV	Altri beni materiali	U.2.02.01.99.000	X.2.1.2	ACQUISIZIONE DI IMMOBILIZZAZIONI TECNICHE				
U	V	Materiale bibliografico	U.2.02.01.99.001	X.2.1.2	ACQUISIZIONE DI IMMOBILIZZAZIONI TECNICHE				
U	V	Strumenti musicali	U.2.02.01.99.002	X.2.1.2	ACQUISIZIONE DI IMMOBILIZZAZIONI TECNICHE				
U	V	Altri beni materiali diversi	U.2.02.01.99.999	X.2.1.2	ACQUISIZIONE DI IMMOBILIZZAZIONI TECNICHE				
U	III	Terreni e beni materiali non prodotti	U.2.02.02.00.000						
U	IV	Terreni	U.2.02.02.01.000	X.2.1.1	ACQUISIZIONE DI BENI AD USO DUREVOLE ED OPERE				
U	V	Terreni agricoli	U.2.02.02.01.001	X.2.1.1	ACQUISIZIONE DI BENI AD USO DUREVOLE ED OPERE				
U	V	Terreni edificabili	U.2.02.02.01.002	X.2.1.1	ACQUISIZIONE DI BENI AD USO DUREVOLE ED OPERE				
U	V	Altri terreni n.a.c.	U.2.02.02.01.999	X.2.1.1	ACQUISIZIONE DI BENI AD USO DUREVOLE ED OPERE				
U	IV	Patrimonio naturale non prodotto	U.2.02.02.02.000	X.2.1.1	ACQUISIZIONE DI BENI AD USO DUREVOLE ED OPERE				
U	V	Demanio marittimo	U.2.02.02.02.001	X.2.1.1	ACQUISIZIONE DI BENI AD USO DUREVOLE ED OPERE				
U	V	Demanio idrico	U.2.02.02.02.002	X.2.1.1	ACQUISIZIONE DI BENI AD USO DUREVOLE ED OPERE				
U	V	Foreste	U.2.02.02.02.003	X.2.1.1	ACQUISIZIONE DI BENI AD USO DUREVOLE ED OPERE				
U	V	Glacimenti	U.2.02.02.02.004	X.2.1.1	ACQUISIZIONE DI BENI AD USO DUREVOLE ED OPERE				
U	V	Fauna	U.2.02.02.02.005	X.2.1.1	ACQUISIZIONE DI BENI AD USO DUREVOLE ED OPERE				
U	V	Flora	U.2.02.02.02.006	X.2.1.1	ACQUISIZIONE DI BENI AD USO DUREVOLE ED OPERE				
U	III	Beni immateriali	U.2.02.03.00.000						
U	IV	Avviamento	U.2.02.03.01.000	X.2.1.2	ACQUISIZIONE DI IMMOBILIZZAZIONI TECNICHE				
U	V	Avviamento	U.2.02.03.01.001	X.2.1.2	ACQUISIZIONE DI IMMOBILIZZAZIONI TECNICHE				
U	IV	Software	U.2.02.03.02.000	X.2.1.2	ACQUISIZIONE DI IMMOBILIZZAZIONI TECNICHE				
U	V	Sviluppo software e manutenzione evolutiva	U.2.02.03.02.001	X.2.1.2	ACQUISIZIONE DI IMMOBILIZZAZIONI TECNICHE				
U*	V	Acquisizione software e manutenzione evolutiva	U.2.02.03.02.002	X.2.1.2	ACQUISIZIONE DI IMMOBILIZZAZIONI TECNICHE				
U	IV	Brevetti	U.2.02.03.03.000	X.2.1.2	ACQUISIZIONE DI IMMOBILIZZAZIONI TECNICHE				
U	V	Brevetti	U.2.02.03.03.001	X.2.1.2	ACQUISIZIONE DI IMMOBILIZZAZIONI TECNICHE				
U	IV	Opere dell'ingegno e Diritti d'autore	U.2.02.03.04.000	X.2.1.2	ACQUISIZIONE DI IMMOBILIZZAZIONI TECNICHE				
U	V	Opere dell'ingegno e Diritti d'autore	U.2.02.03.04.001	X.2.1.2	ACQUISIZIONE DI IMMOBILIZZAZIONI TECNICHE				
U	IV	Incarichi professionali per la realizzazione di investimenti	U.2.02.03.05.000	X.2.1.2	ACQUISIZIONE DI IMMOBILIZZAZIONI TECNICHE				
U	V	Incarichi professionali per la realizzazione di investimenti	U.2.02.03.05.001	X.2.1.2	ACQUISIZIONE DI IMMOBILIZZAZIONI TECNICHE				
U*	IV	Manutenzione straordinaria su beni di terzi	U.2.02.03.06.000	X.2.1.2	ACQUISIZIONE DI IMMOBILIZZAZIONI TECNICHE				
U*	V	Manutenzione straordinaria su beni demaniali di terzi	U.2.02.03.06.001	X.2.1.2	ACQUISIZIONE DI IMMOBILIZZAZIONI TECNICHE				
U*	V	Manutenzione straordinaria su altri beni di terzi	U.2.02.03.06.999	X.2.1.2	ACQUISIZIONE DI IMMOBILIZZAZIONI TECNICHE				
U	IV	Spese di investimento per beni immateriali n.a.c.	U.2.02.03.99.000	X.2.1.2	ACQUISIZIONE DI IMMOBILIZZAZIONI TECNICHE				
U	V	Spese di investimento per beni immateriali n.a.c.	U.2.02.03.99.001	X.2.1.2	ACQUISIZIONE DI IMMOBILIZZAZIONI TECNICHE				
U	II	Contributi agli investimenti	U.2.03.00.00.000						
U	III	Contributi agli investimenti a Amministrazioni pubbliche	U.2.03.01.00.000						
U	IV	Contributi agli investimenti a Amministrazioni Centrali	U.2.03.01.01.000	X.1.2.2.	Altri trasferimenti passivi				
U	V	Contributi agli investimenti a Ministeri	U.2.03.01.01.001	X.1.2.2.	Altri trasferimenti passivi				
U	V	Contributi agli investimenti a Ministero dell'Istruzione -	U.2.03.01.01.002	X.1.2.2.	Altri trasferimenti passivi				
						4.162.875,54	498.537,09		11308,11316,11317, 11318,11319,11320, 11321,11322,11324, 11325,11326,11327, 11329

11190

U	V	Contributi agli investimenti a Presidenza del Consiglio dei	U.2.03.01.01.003	X.1.2.2.	Altri trasferimenti passivi
U	V	Contributi agli investimenti a Organi Costituzionali e di rilievo	U.2.03.01.01.004	X.1.2.2.	Altri trasferimenti passivi
U	V	Contributi agli investimenti a Agenzie Fiscali	U.2.03.01.01.005	X.1.2.2.	Altri trasferimenti passivi
U	V	Contributi agli investimenti a enti di regolazione dell'attività	U.2.03.01.01.006	X.1.2.2.	Altri trasferimenti passivi
U	V	Contributi agli investimenti a Gruppo Equitalia	U.2.03.01.01.007	X.1.2.2.	Altri trasferimenti passivi
U	V	Contributi agli investimenti a Anas S.p.A.	U.2.03.01.01.008	X.1.2.2.	Altri trasferimenti passivi
U	V	Contributi agli investimenti ad altri enti centrali produttori di	U.2.03.01.01.009	X.1.2.2.	Altri trasferimenti passivi
U	V	Contributi agli investimenti a autorità amministrative	U.2.03.01.01.010	X.1.2.2.	Altri trasferimenti passivi
U	V	Contributi agli investimenti a enti centrali a struttura associativa	U.2.03.01.01.011	X.1.2.2.	Altri trasferimenti passivi
U	V	Contributi agli investimenti a enti centrali produttori di servizi	U.2.03.01.01.012	X.1.2.2.	Altri trasferimenti passivi
U	V	Contributi agli investimenti a enti e istituzioni centrali di ricerca e	U.2.03.01.01.013	X.1.2.2.	Altri trasferimenti passivi
U	V	Contributi agli investimenti a altre Amministrazioni Centrali n.a.c.	U.2.03.01.01.999	X.1.2.2.	Altri trasferimenti passivi
U	IV	Contributi agli investimenti a Amministrazioni Locali	U.2.03.01.02.000	X.1.2.2.	Altri trasferimenti passivi
U	V	Contributi agli investimenti a Regioni e province autonome	U.2.03.01.02.001	X.1.2.2.	Altri trasferimenti passivi
U	V	Contributi agli investimenti a Province	U.2.03.01.02.002	X.1.2.2.	Altri trasferimenti passivi
U	V	Contributi agli investimenti a Comuni	U.2.03.01.02.003	X.1.2.2.	Altri trasferimenti passivi
U	V	Contributi agli investimenti a Città metropolitana e Roma capitale	U.2.03.01.02.004	X.1.2.2.	Altri trasferimenti passivi
U	V	Contributi agli investimenti a Unioni di Comuni	U.2.03.01.02.005	X.1.2.2.	Altri trasferimenti passivi
U	V	Contributi agli investimenti a Comunità Montane	U.2.03.01.02.006	X.1.2.2.	Altri trasferimenti passivi
U	V	Contributi agli investimenti a Camere di Commercio	U.2.03.01.02.007	X.1.2.2.	Altri trasferimenti passivi
U	V	Contributi agli investimenti a Università	U.2.03.01.02.008	X.1.2.2.	Altri trasferimenti passivi
U	V	Contributi agli investimenti a Parchi nazionali e consorzi ed enti	U.2.03.01.02.009	X.1.2.2.	Altri trasferimenti passivi
U	V	Contributi agli investimenti a Autorità Portuali	U.2.03.01.02.010	X.1.2.2.	Altri trasferimenti passivi
U	V	Contributi agli investimenti a Aziende sanitarie locali	U.2.03.01.02.011	X.1.2.2.	Altri trasferimenti passivi
U	V	Contributi agli investimenti, finanziati dallo Stato ai sensi dell'art.	U.2.03.01.02.023	X.1.2.2.	Altri trasferimenti passivi
U	V	Contributi agli investimenti, finanziati dallo Stato ai sensi dell'art.	U.2.03.01.02.012	X.1.2.2.	Altri trasferimenti passivi
U	V	Contributi agli investimenti, finanziati dallo Stato ai sensi dell'art.	U.2.03.01.02.028	X.1.2.2.	Altri trasferimenti passivi
U	V	20 della legge 67/1968, a Aziende ospedaliere e Aziende ospedaliere universitarie integrate con il SSN			
U	V	Contributi agli investimenti a policlinici	U.2.03.01.02.013	X.1.2.2.	Altri trasferimenti passivi
U	V	Contributi agli investimenti a Istituti di ricovero e cura a carattere	U.2.03.01.02.014	X.1.2.2.	Altri trasferimenti passivi
U	V	Contributi agli investimenti, finanziati dallo Stato ai sensi dell'art.	U.2.03.01.02.036	X.1.2.2.	Altri trasferimenti passivi
U	V	20 della legge 67/1968, a Istituti di ricovero e cura a carattere scientifico pubblici			
U	V	Contributi agli investimenti a altre Amministrazioni Locali	U.2.03.01.02.015	X.1.2.2.	Altri trasferimenti passivi
U	V	Contributi agli investimenti a Agenzie regionali per le erogazioni	U.2.03.01.02.016	X.1.2.2.	Altri trasferimenti passivi
U	V	Contributi agli investimenti a altri enti e agenzie regionali e sub	U.2.03.01.02.017	X.1.2.2.	Altri trasferimenti passivi
U	V	Contributi agli investimenti a Consorzi di enti locali	U.2.03.01.02.018	X.1.2.2.	Altri trasferimenti passivi
U	V	Contributi agli investimenti a Fondazioni e istituzioni liriche locali	U.2.03.01.02.019	X.1.2.2.	Altri trasferimenti passivi
U	V	Contributi agli investimenti a altre Amministrazioni Locali n.a.c.	U.2.03.01.02.999	X.1.2.2.	Altri trasferimenti passivi
U	III	Contributi agli investimenti a Istituzioni Sociali Private	U.2.03.04.00.000	X.1.2.2.	Altri trasferimenti passivi
U	IV	Contributi agli investimenti a Istituzioni Sociali Private	U.2.03.04.01.000	X.1.2.2.	Altri trasferimenti passivi
U	V	Contributi agli investimenti a Istituzioni Sociali Private	U.2.03.04.01.001	X.1.2.2.	Altri trasferimenti passivi
U	III	Contributi agli investimenti all'Unione Europea e al Resto del Mondo	U.2.03.05.00.000		
U	IV	Contributi agli investimenti all'Unione Europea	U.2.03.05.01.000	X.1.2.2.	Altri trasferimenti passivi
U	V	Contributi agli investimenti all'Unione Europea	U.2.03.05.01.001	X.1.2.2.	Altri trasferimenti passivi
U	IV	Contributi agli investimenti al Resto del Mondo	U.2.03.05.02.000	X.1.2.2.	Altri trasferimenti passivi
U	V	Contributi agli investimenti al Resto del Mondo	U.2.03.05.02.001	X.1.2.2.	Altri trasferimenti passivi
U	II	Altri trasferimenti in conto capitale	U.2.04.00.00.000		
U	III	Fondi di riserva e altri accantonamenti in c/capitale	U.2.05.01.00.000		

U	IV	Fondi di riserva in c/capitale	U.2.05.01.01.000	X.2.3	Accantonamenti per uscite future	
U	V	Fondi di riserva in c/capitale	U.2.05.01.01.001	X.2.3.1	
U	IV	Fondi speciali c/capitale	U.2.05.01.02.000		Non applicabile agli enti soggetti al D.lgs. N. 91/2011	
U	V	Fondi speciali c/capitale	U.2.05.01.02.001		Non applicabile agli enti soggetti al D.lgs. N. 91/2011	
U	IV	Altri accantonamenti in c/capitale	U.2.05.01.99.000	X.2.3	Accantonamenti per uscite future	
U	V	Altri accantonamenti in c/capitale	U.2.05.01.99.999	X.2.3.2	
U	III	Fondi pluriennali vincolati c/capitale	U.2.05.02.00.000		Non applicabile agli enti soggetti al D.lgs. N. 91/2011 ma agli enti ricadenti nel D.lgs. n. 118/2011	
U	IV	Fondi pluriennali vincolati c/capitale	U.2.05.02.01.000		Non applicabile agli enti soggetti al D.lgs. N. 91/2011 ma agli enti ricadenti nel D.lgs. n. 118/2011	
U	V	Fondi pluriennali vincolati c/capitale	U.2.05.02.01.001		Non applicabile agli enti soggetti al D.lgs. N. 91/2011 ma agli enti ricadenti nel D.lgs. n. 118/2011	
U	III	Fondo crediti di dubbia e difficile esazione in c/capitale	U.2.05.03.00.000		Non applicabile agli enti soggetti al D.lgs. N. 91/2011 ma agli enti ricadenti nel D.lgs. n. 118/2011	
U	IV	Fondo crediti di dubbia e difficile esazione in c/capitale	U.2.05.03.01.000		Non applicabile agli enti soggetti al D.lgs. N. 91/2011 ma agli enti ricadenti nel D.lgs. n. 118/2011	
U	V	Fondo crediti di dubbia e difficile esazione in c/capitale	U.2.05.03.01.001		Non applicabile agli enti soggetti al D.lgs. N. 91/2011 ma agli enti ricadenti nel D.lgs. n. 118/2011	
U	III	Altri rimborsi in conto capitale di somme non dovute o incassate in eccesso	U.2.05.04.00.000			
U	IV	Rimborsi in conto capitale ad Amministrazioni Centrali di	U.2.05.04.01.000	X.1.2.6	USCITE NON CLASSIFICABILI IN ALTRE VOCI	
U	V	Rimborsi in conto capitale ad Amministrazioni Centrali di somme	U.2.05.04.01.001	X.1.2.6	USCITE NON CLASSIFICABILI IN ALTRE VOCI	
U	IV	Rimborsi in conto capitale ad Amministrazioni Locali di	U.2.05.04.02.000	X.1.2.6	USCITE NON CLASSIFICABILI IN ALTRE VOCI	
U	V	Rimborsi in conto capitale ad Amministrazioni Locali di somme	U.2.05.04.02.001	X.1.2.6	USCITE NON CLASSIFICABILI IN ALTRE VOCI	
U	IV	Rimborsi in conto capitale a Enti Previdenziali di somme non	U.2.05.04.03.000	X.1.2.6	USCITE NON CLASSIFICABILI IN ALTRE VOCI	
U	V	Rimborsi in conto capitale a Enti Previdenziali di somme non	U.2.05.04.03.001	X.1.2.6	USCITE NON CLASSIFICABILI IN ALTRE VOCI	
U	IV	Rimborsi in conto capitale a Famiglie di somme non dovute o	U.2.05.04.04.000	X.1.2.6	USCITE NON CLASSIFICABILI IN ALTRE VOCI	
U	V	Rimborsi in conto capitale a Famiglie di somme non dovute o	U.2.05.04.04.001	X.1.2.6	USCITE NON CLASSIFICABILI IN ALTRE VOCI	
U	IV	Rimborsi in conto capitale a Imprese di somme non dovute o	U.2.05.04.05.000	X.1.2.6	USCITE NON CLASSIFICABILI IN ALTRE VOCI	
U	V	Rimborsi in conto capitale a Imprese di somme non dovute o	U.2.05.04.05.001	X.1.2.6	USCITE NON CLASSIFICABILI IN ALTRE VOCI	
U	IV	Rimborsi in conto capitale a Istituzioni Sociali Private di	U.2.05.04.06.000	X.1.2.6	USCITE NON CLASSIFICABILI IN ALTRE VOCI	
U	V	Rimborsi in conto capitale a Istituzioni Sociali Private di somme	U.2.05.04.06.001	X.1.2.6	USCITE NON CLASSIFICABILI IN ALTRE VOCI	
U	III	Altre spese in conto capitale n.a.c.	U.2.05.99.00.000			
U	IV	Altre spese in conto capitale n.a.c.	U.2.05.99.99.000	X.1.2.6	USCITE NON CLASSIFICABILI IN ALTRE VOCI	
U	V	Altre spese in conto capitale n.a.c.	U.2.05.99.99.999	X.1.2.6	USCITE NON CLASSIFICABILI IN ALTRE VOCI	
U	II	Acquisizioni di attività finanziarie	U.3.01.00.00.000			
U	III	Acquisizioni di partecipazioni e conferimenti di capitale	U.3.01.01.00.000			
U	IV	Acquisizioni di partecipazioni e conferimenti di capitale in	U.3.01.01.01.000	X.2.1.3	PARTECIPAZIONI E ACQUISTO DI VALORI MOBILIARI	
U	V	Acquisizioni di partecipazioni e conferimenti di capitale in	U.3.01.01.01.001	X.2.1.3	PARTECIPAZIONI E ACQUISTO DI VALORI MOBILIARI	
U	V	Acquisizioni di partecipazioni e conferimenti di capitale in altre imprese partecipate incluse nelle Amministrazioni Centrali	U.3.01.01.01.002	X.2.1.3	PARTECIPAZIONI E ACQUISTO DI VALORI MOBILIARI	
U	V	Acquisizioni di partecipazioni e conferimenti di capitale in altre imprese partecipate incluse nelle Amministrazioni Centrali	U.3.01.01.01.003	X.2.1.3	PARTECIPAZIONI E ACQUISTO DI VALORI MOBILIARI	
U	IV	Acquisizioni di partecipazioni e conferimenti di capitale in imprese incluse nelle Amministrazioni Locali	U.3.01.01.02.000	X.2.1.3	PARTECIPAZIONI E ACQUISTO DI VALORI MOBILIARI	
U	V	Acquisizioni di partecipazioni e conferimenti di capitale in imprese controllate incluse nelle Amministrazioni Locali	U.3.01.01.02.001	X.2.1.3	PARTECIPAZIONI E ACQUISTO DI VALORI MOBILIARI	
U	V	Acquisizioni di partecipazioni e conferimenti di capitale in altre imprese partecipate incluse nelle Amministrazioni Locali	U.3.01.01.02.002	X.2.1.3	PARTECIPAZIONI E ACQUISTO DI VALORI MOBILIARI	
U	V	Acquisizioni di partecipazioni e conferimenti di capitale in altre imprese incluse nelle Amministrazioni Locali	U.3.01.01.02.003	X.2.1.3	PARTECIPAZIONI E ACQUISTO DI VALORI MOBILIARI	
U	II	Rimborso mutui e altri finanziamenti a medio lungo termine	U.4.03.00.00.000			

U	III	Rimborso Mutui e altri finanziamenti a medio lungo termine	U.4.03.01.00.000	RIMBORSI DI MUTUI
U	IV	Rimborso Mutui e altri finanziamenti a medio lungo termine ad Amministrazioni Centrali	U.4.03.01.01.000	X.2.2.1
U	V	Rimborso mutui e altri finanziamenti a medio lungo termine a Ministeri	U.4.03.01.01.001	X.2.2.1
U	V	Rimborso mutui e altri finanziamenti a medio lungo termine a Presidenza del Consiglio dei Ministri	U.4.03.01.01.002	X.2.2.1
U	V	Rimborso mutui e altri finanziamenti a medio lungo termine a Organi Costituzionali e di rilievo costituzionale	U.4.03.01.01.003	X.2.2.1
U	V	Rimborso mutui e altri finanziamenti a medio lungo termine a Agenzie Fiscali	U.4.03.01.01.004	X.2.2.1
U	V	Rimborso mutui e altri finanziamenti a medio lungo termine a enti di regolazione dell'attività economica	U.4.03.01.01.005	X.2.2.1
U	V	Rimborso mutui e altri finanziamenti a medio lungo termine a Gruppo Equitalia	U.4.03.01.01.006	X.2.2.1
U	V	Rimborso mutui e altri finanziamenti a medio lungo termine a Anas S.p.A.	U.4.03.01.01.007	X.2.2.1
U	V	Rimborso mutui e altri finanziamenti a medio lungo termine a altri enti centrali produttori di servizi economici	U.4.03.01.01.008	X.2.2.1
U	V	Rimborso mutui e altri finanziamenti a medio lungo termine a autorità amministrative indipendenti	U.4.03.01.01.009	X.2.2.1
U	V	Rimborso mutui e altri finanziamenti a medio lungo termine a enti centrali a struttura associativa	U.4.03.01.01.010	X.2.2.1
U	V	Rimborso mutui e altri finanziamenti a medio lungo termine a enti centrali produttori di servizi assistenziali, ricreativi e culturali	U.4.03.01.01.011	X.2.2.1
U	V	Rimborso mutui e altri finanziamenti a medio lungo termine a enti e istituzioni centrali di ricerca e istituti e stazioni sperimentali per la ricerca	U.4.03.01.01.012	X.2.2.1
U	V	Rimborso mutui e altri finanziamenti a medio lungo termine a altre Amministrazioni Centrali n.a.c.	U.4.03.01.01.999	X.2.2.1
U	IV	Rimborso Mutui e altri finanziamenti a medio lungo termine a Amministrazioni Locali	U.4.03.01.02.000	X.2.2.1
U	V	Rimborso mutui e altri finanziamenti a medio lungo termine a Regioni e province autonome	U.4.03.01.02.001	X.2.2.1
U	V	Rimborso mutui e altri finanziamenti a medio lungo termine a Province	U.4.03.01.02.002	X.2.2.1
U	V	Rimborso mutui e altri finanziamenti a medio lungo termine a Comuni	U.4.03.01.02.003	X.2.2.1
U	V	Rimborso mutui e altri finanziamenti a medio lungo termine a Città metropolitane e Roma capitale	U.4.03.01.02.004	X.2.2.1
U	V	Rimborso mutui e altri finanziamenti a medio lungo termine a Unioni di Comuni	U.4.03.01.02.005	X.2.2.1
U	V	Rimborso mutui e altri finanziamenti a medio lungo termine a Comunità Montane	U.4.03.01.02.006	X.2.2.1
U	V	Rimborso mutui e altri finanziamenti a medio lungo termine a Camere di Commercio	U.4.03.01.02.007	X.2.2.1
U	V	Rimborso mutui e altri finanziamenti a medio lungo termine a Università	U.4.03.01.02.008	X.2.2.1
U	V	Rimborso mutui e altri finanziamenti a medio lungo termine a Parchi nazionali e consorzi ed enti autonomi gestori di parchi e aree naturali protette	U.4.03.01.02.009	X.2.2.1
U	V	Rimborso mutui e altri finanziamenti a medio lungo termine a Autorità Portuali	U.4.03.01.02.010	X.2.2.1
U	V	Rimborso mutui e altri finanziamenti a medio lungo termine a Aziende sanitarie locali	U.4.03.01.02.011	X.2.2.1
U	V	Rimborso mutui e altri finanziamenti a medio lungo termine a Aziende ospedaliere e Aziende ospedaliere universitarie integrate con il SSN	U.4.03.01.02.012	X.2.2.1
U	V	Rimborso mutui e altri finanziamenti a medio lungo termine a policlinici	U.4.03.01.02.013	X.2.2.1

U	V	Rimborso mutui e altri finanziamenti a medio lungo termine a Istituti di ricovero e cura a carattere scientifico pubblici	U.4.03.01.02.014	X.2.2.1	RIMBORSI DI MUTUI	
U	V	Rimborso mutui e altri finanziamenti a medio lungo termine a altre Amministrazioni Locali produttrici di servizi sanitari	U.4.03.01.02.015	X.2.2.1	RIMBORSI DI MUTUI	
U	V	Rimborso mutui e altri finanziamenti a medio lungo termine a Agenzie regionali per le erogazioni in agricoltura	U.4.03.01.02.016	X.2.2.1	RIMBORSI DI MUTUI	
U	V	Rimborso mutui e altri finanziamenti a medio lungo termine a altri enti e agenzie regionali e sub regionali	U.4.03.01.02.017	X.2.2.1	RIMBORSI DI MUTUI	
U	V	Rimborso mutui e altri finanziamenti a medio lungo termine a Consorzi di enti locali	U.4.03.01.02.018	X.2.2.1	RIMBORSI DI MUTUI	
U	V	Rimborso mutui e altri finanziamenti a medio lungo termine a Fondazioni e istituzioni liriche locali e da teatri stabili di iniziativa pubblica	U.4.03.01.02.019	X.2.2.1	RIMBORSI DI MUTUI	
U	V	Rimborso mutui e altri finanziamenti a medio lungo termine a altre Amministrazioni Locali n.a.c.	U.4.03.01.02.999	X.2.2.1	RIMBORSI DI MUTUI	
U	IV	Rimborso Mutui e altri finanziamenti a medio lungo termine a Enti previdenziali	U.4.03.01.03.000	X.2.2.1	RIMBORSI DI MUTUI	
U	V	Rimborso mutui e altri finanziamenti a medio lungo termine a INPS	U.4.03.01.03.001	X.2.2.1	RIMBORSI DI MUTUI	
U	V	Rimborso mutui e altri finanziamenti a medio lungo termine a INAIL	U.4.03.01.03.002	X.2.2.1	RIMBORSI DI MUTUI	
U	V	Rimborso mutui e altri finanziamenti a medio lungo termine a altri Enti di Previdenza n.a.c.	U.4.03.01.03.999	X.2.2.1	RIMBORSI DI MUTUI	
U	IV	Rimborso Mutui e altri finanziamenti a medio lungo termine a Imprese	U.4.03.01.04.000	X.2.2.1	RIMBORSI DI MUTUI	
U	V	Rimborso Mutui e altri finanziamenti a medio lungo termine a imprese controllate	U.4.03.01.04.001	X.2.2.1	RIMBORSI DI MUTUI	
U	V	Rimborso Mutui e altri finanziamenti a medio lungo termine a altre imprese partecipate	U.4.03.01.04.002	X.2.2.1	RIMBORSI DI MUTUI	
U	V	Rimborso Mutui e altri finanziamenti a medio lungo termine a Cassa Depositi e Prestiti - SPA	U.4.03.01.04.003	X.2.2.1	RIMBORSI DI MUTUI	
U	V	Rimborso Mutui e altri finanziamenti a medio lungo termine a Cassa Depositi e Prestiti - Gestione Tesoro	U.4.03.01.04.004	X.2.2.1	RIMBORSI DI MUTUI	
U	V	Rimborso Mutui e altri finanziamenti a medio lungo termine ad altre imprese	U.4.03.01.04.999	X.2.2.1	RIMBORSI DI MUTUI	
U	II	Rimborso di altre forme di indebitamento	U.4.04.00.00.000			
U	III	Rimborso prestiti - Buoni postali	U.4.04.01.00.000			
U	IV	Rimborso prestiti - Buoni postali	U.4.04.01.01.000	X.2.2.5	ESTINZIONE DEBITI DIVERSI	
U	V	Rimborso prestiti - Buoni postali	U.4.04.01.01.001	X.2.2.5	ESTINZIONE DEBITI DIVERSI	
U	II	Chiusura Anticipazioni ricevute da istituto	U.5.01.00.00.000			
U	III	Chiusura Anticipazioni ricevute da istituto	U.5.01.01.00.000			
U	IV	Chiusura Anticipazioni ricevute da istituto	U.5.01.01.01.000	X.2.2.2	RIMBORSI DI ANTICIPAZIONI PASSIVE	
U	V	Chiusura Anticipazioni ricevute da Istituto tesoriere/cassiere	U.5.01.01.01.001	X.2.2.2	RIMBORSI DI ANTICIPAZIONI PASSIVE	
U	II	Uscite per partite di giro	U.7.01.00.00.000			
U	III	Versamenti di altre ritenute	U.7.01.01.00.000			
U	IV	Versamento della ritenuta del 4% sui contributi pubblici	U.7.01.01.01.000	X.4.1.1	USCITE AVENTI NATURA DI PARTITE DI GIRO	
U	V	Versamento della ritenuta del 4% sui contributi pubblici	U.7.01.01.01.001	X.4.1.1	USCITE AVENTI NATURA DI PARTITE DI GIRO	
U	IV	Versamento di altre ritenute n.a.c.	U.7.01.01.99.000			
U	V	Versamento di altre ritenute n.a.c.	U.7.01.01.99.999	X.4.1.1	USCITE AVENTI NATURA DI PARTITE DI GIRO	
U	III	Versamenti di ritenute su Redditi da lavoro dipendente	U.7.01.02.00.000			
U	IV	Versamenti di ritenute erariali su Redditi da lavoro dipendente riscosse per conto terzi	U.7.01.02.01.000	X.4.1.1	USCITE AVENTI NATURA DI PARTITE DI GIRO	
U	V	Versamenti di ritenute erariali su Redditi da lavoro dipendente riscosse per conto terzi	U.7.01.02.01.001	X.4.1.1	USCITE AVENTI NATURA DI PARTITE DI GIRO	
U	IV	Redditi da lavoro dipendente previdenziali e assistenziali su	U.7.01.02.02.000			
U	V	Redditi da lavoro dipendente riscosse per conto terzi		X.4.1.1	USCITE AVENTI NATURA DI PARTITE DI GIRO	

136.526,74

21010

U	V	Versamenti di ritenute previdenziali e assistenziali su Redditi da lavoro dipendente riscosse per conto terzi	U.7.01.02.02.001	X.4.1.1	USCITE AVENTI NATURA DI PARTITE DI GIRO	8.385,30	8.385,30	21020
U	IV	Altri versamenti di ritenute al personale dipendente per conto di terzi	U.7.01.02.99.000	X.4.1.1	USCITE AVENTI NATURA DI PARTITE DI GIRO			
U	V	Altri versamenti di ritenute al personale dipendente per conto di terzi	U.7.01.02.99.999	X.4.1.1	USCITE AVENTI NATURA DI PARTITE DI GIRO			
U	III	Versamenti di ritenute su Redditi da lavoro autonomo	U.7.01.03.00.000	X.4.1.1	USCITE AVENTI NATURA DI PARTITE DI GIRO			
U	IV	Versamenti di ritenute erariali su Redditi da lavoro autonomo per conto terzi	U.7.01.03.01.000	X.4.1.1	USCITE AVENTI NATURA DI PARTITE DI GIRO			
U	V	Versamenti di ritenute erariali su Redditi da lavoro autonomo per conto terzi	U.7.01.03.01.001	X.4.1.1	USCITE AVENTI NATURA DI PARTITE DI GIRO	16.089,78	16.089,78	21070
U	IV	Versamenti di ritenute previdenziali e assistenziali su Redditi da lavoro autonomo per conto terzi	U.7.01.03.02.000	X.4.1.1	USCITE AVENTI NATURA DI PARTITE DI GIRO			
U	V	Versamenti di ritenute previdenziali e assistenziali su Redditi da lavoro autonomo per conto terzi	U.7.01.03.02.001	X.4.1.1	USCITE AVENTI NATURA DI PARTITE DI GIRO			
U	IV	Altri versamenti di ritenute al personale con contratto di lavoro autonomo per conto di terzi	U.7.01.03.99.000	X.4.1.1	USCITE AVENTI NATURA DI PARTITE DI GIRO			
U	V	Altri versamenti di ritenute al personale con contratto di lavoro autonomo per conto di terzi	U.7.01.03.99.999	X.4.1.1	USCITE AVENTI NATURA DI PARTITE DI GIRO			
U	III	Altre uscite per partite di giro	U.7.01.99.00.000	X.4.1.1	USCITE AVENTI NATURA DI PARTITE DI GIRO			
U	IV	Spese non andate a buon fine	U.7.01.99.01.000	X.4.1.1	USCITE AVENTI NATURA DI PARTITE DI GIRO			
U	V	Spese non andate a buon fine	U.7.01.99.01.001	X.4.1.1	USCITE AVENTI NATURA DI PARTITE DI GIRO			
U	IV	Chiusura anticipazioni sanità della tesoreria statale	U.7.01.99.02.000	X.4.1.1	USCITE AVENTI NATURA DI PARTITE DI GIRO			
U	V	Chiusura anticipazioni sanità della tesoreria statale	U.7.01.99.02.001	X.4.1.1	USCITE AVENTI NATURA DI PARTITE DI GIRO			
U	IV	Costituzione fondi economici e carte aziendali	U.7.01.99.03.000	X.4.1.1	USCITE AVENTI NATURA DI PARTITE DI GIRO			
U	V	Costituzione fondi economici e carte aziendali	U.7.01.99.03.001	X.4.1.1	USCITE AVENTI NATURA DI PARTITE DI GIRO			
U	IV	Altre uscite per partite di giro n.a.c.	U.7.01.99.99.000	X.4.1.1	USCITE AVENTI NATURA DI PARTITE DI GIRO			21050
U	V	Altre uscite per partite di giro n.a.c.	U.7.01.99.99.999	X.4.1.1	USCITE AVENTI NATURA DI PARTITE DI GIRO			21030,21031,21032, 21040,21060
U	II	Uscite per conto terzi	U.7.02.00.00.000					
U	III	Acquisto di beni e servizi per conto terzi	U.7.02.01.00.000					
U	IV	Acquisto di beni per conto di terzi	U.7.02.01.01.000	X.4.1.1	USCITE AVENTI NATURA DI PARTITE DI GIRO			
U	V	Acquisto di beni per conto di terzi	U.7.02.01.01.001	X.4.1.1	USCITE AVENTI NATURA DI PARTITE DI GIRO			
U	IV	Acquisto di servizi per conto di terzi	U.7.02.01.02.000	X.4.1.1	USCITE AVENTI NATURA DI PARTITE DI GIRO			
U	V	Acquisto di servizi per conto di terzi	U.7.02.01.02.001	X.4.1.1	USCITE AVENTI NATURA DI PARTITE DI GIRO			
		TOTALE				30.068.293,38	25.187.466,11	

ESERCIZIO FINANZIARIO 2019

INDICATORE ANNUALE DI TEMPESTIVITA' DEI PAGAMENTI

Allegato O alla Deliberazione del Consiglio Direttivo n.29 del 29.06.2020



INDICATORE ANNUALE DI TEMPESTIVITA' DEI PAGAMENTI

(Calcolato ai sensi dell'articolo 8, comma 3 bis del Decreto-Legge 24 aprile 2014, n.66, convertito con modificazioni dalla Legge 23 giugno 2014, n.89, con adeguamenti previsti dalla circolare 22 del 22/07/2015 del Ministero dell'Economia e delle Finanze)

L'indicatore annuale dei tempi medi di pagamento per l'esercizio 2019 è pari a giorni: - 13,19

Il Direttore
Ing. Patrizio Scarpellini

Il Presidente
Donatella Bianchi

INDICATORE ANNUALE DI TEMPESTIVITA' DEI PAGAMENTI 2019 - PAGAMENTI OLTRE LA SCADENZA

Nominativo	Descrizione	Nr.doc.	Data Doc.	Importo	Data Prot.	Data Scadenza	Data Mandato	Importo Pagato	Nr. gg
BAGLINI MECHERINI ASCENSORI S.R.L.	MANUT.ACENS.RIO L.MARE-3°TRIM.'18	00 -4323	08/11/2018	330,00	13/11/2018	13/12/2018	07/02/2019	330	56,00
BAGLINI MECHERINI ASCENSORI S.R.L.	MANUT.ACENS.MANAROLA-TRIM.'3 .2018	00 -4324	08/11/2018	330,00	13/11/2018	13/12/2018	07/02/2019	330	56,00
BAGLINI MECHERINI ASCENSORI S.R.L.	MANUT.ACENS.RIO L.MARE 4°TRIM.'18	00 -4697	06/12/2018	330,00	11/12/2018	10/01/2019	07/02/2019	330	28,00
BAGLINI MECHERINI ASCENSORI S.R.L.	MANUT.ACENS.MANAROLA 4°TRIM.'18	00 -4698	06/12/2018	330,00	11/12/2018	10/01/2019	07/02/2019	330	28,00
MATERIALI EDILI F.LLI QUEIROLO S.R.L.	MATERIALE LAPIDEO	00000001/PA	25/01/2019	6.696,00	29/01/2019	28/02/2019	09/04/2019	6696	40,00
OLIVETTI SPA	CONNETTIVITA' SPC GEN.2019	1912	21/02/2019	243,75	26/02/2019	28/03/2019	13/05/2019	243,75	46,00
OLIVETTI SPA	CONNETTIVITA' SPC FEB.2019	2780	18/03/2019	243,75	29/03/2019	28/04/2019	02/05/2019	243,75	4,00
MATERIALI EDILI F.LLI QUEIROLO S.R.L.	MATERIALE LAPIDEO	00000003/PA	31/01/2019	630,00	04/02/2019	06/03/2019	01/04/2019	630	25,00
MATERIALI EDILI F.LLI QUEIROLO S.R.L.	MATERIALE LAPIDEO	00000010/PA	26/02/2019	3.720,00	27/02/2019	29/03/2019	01/04/2019	3720	3,00
OLIVETTI SPA	CONNETTIVITA' SPC-NOV.'18	18915	12/12/2018	243,75	17/12/2018	16/01/2019	05/02/2019	243,75	20,00
MATERIALI EDILI F.LLI QUEIROLO S.R.L.	MATERIALE LAPIDEO	00000021/PA	31/03/2019	1.660,00	05/04/2019	05/05/2019	08/07/2019	1660	64,00
MATERIALI EDILI F.LLI QUEIROLO S.R.L.	SASSI ARENARIA INSACCATI	00000025/PA	30/04/2019	199,00	13/05/2019	12/06/2019	08/07/2019	199	26,00
MATERIALI EDILI F.LLI QUEIROLO S.R.L.	TAVOLE DA PONTE	00000035/PA	22/06/2019	63,45	05/07/2019	04/08/2019	29/08/2019	63,45	25,00
MATERIALI EDILI F.LLI QUEIROLO S.R.L.	FORNITURA MATERIALE LAPIDEO	00000039/PA	30/06/2019	5.952,00	16/07/2019	15/08/2019	20/08/2019	5952	5,00
MATERIALI EDILI F.LLI QUEIROLO S.R.L.	FORNITURA MATERIALE LAPIDEO	00000040/PA	30/06/2019	8.494,00	16/07/2019	15/08/2019	20/08/2019	8494	5,00
MATERIALI EDILI F.LLI QUEIROLO S.R.L.	FORNITURA PALI, TONDINO FERRO, FILO ZINCATO	00000046/PA	15/07/2019	795,50	18/07/2019	17/08/2019	06/11/2019	795,5	81,00
MATERIALI EDILI F.LLI QUEIROLO S.R.L.	SASSI ARENARIA SFUSI	00000058/PA	31/08/2019	1.178,00	17/09/2019	17/10/2019	06/11/2019	1178	20,00
MATERIALI EDILI F.LLI QUEIROLO S.R.L.	SASSI ARENARIA	00000059/PA	20/09/2019	3.350,00	24/09/2019	24/10/2019	11/12/2019	3350	48,00
MATERIALI EDILI F.LLI QUEIROLO S.R.L.	SASSI ARENARIA SFUSI	00000064/PA	30/09/2019	840,00	03/10/2019	02/11/2019	06/11/2019	840	4,00
MATERIALI EDILI F.LLI QUEIROLO S.R.L.	SASSI ARENARIA	00000078/PA	30/11/2018	6.874,00	07/12/2018	06/01/2019	05/02/2019	6874	30,00
MATERIALI EDILI F.LLI QUEIROLO S.R.L.	SASSI ARENARIA	00000080/PA	19/12/2018	1.260,00	28/12/2018	27/01/2019	05/02/2019	1260	9,00
SANTUARIO DI N.S. DI SOVIORE	SOMMIN.PASTI VVF 12-31/8/18	00001/02	19/10/2018	1.454,55	24/10/2018	23/11/2018	11/02/2019	0	80,00

OFFICE EXPRESS S.R.L.	CANONE NOLEGGIO FOTOC. SEDE 1/4-30/6/19	000084/PA	28/06/2019	1.460,20	16/07/2019	15/08/2019	21/08/2019	1460,2	6,00
OFFICE EXPRESS S.R.L.	CANONE NOLEGGIO FOTOC. SEDE CFS 1/4-30/6/19	000086/PA	28/06/2019	149,60	16/07/2019	15/08/2019	21/08/2019	149,6	6,00
OFFICE EXPRESS S.R.L.	ETICHETTE UFF.PROTOCOLLO	000097/PA	25/07/2019	197,00	01/08/2019	31/08/2019	25/09/2019	197	25,00
OFFICE EXPRESS S.R.L.	FORNITURA TONER	000119/PA	27/09/2019	608,00	30/09/2019	30/10/2019	14/11/2019	608	15,00
OFFICE EXPRESS S.R.L.	NOLEGGIO FOTOCOP,SEDE 1/10-31/12/18	000184/PA	28/12/2018	1.045,77	08/01/2019	07/02/2019	23/04/2019	1045,77	75,00
OFFICE EXPRESS S.R.L.	NOLEGGIO FOTOCOP.CFS	000185/PA	28/12/2018	34,00	08/01/2019	07/02/2019	23/04/2019	34	75,00
OFFICE EXPRESS S.R.L.	NOLEGGIO E CONTEGGIO FOTOCOPIE STAMPANTE CFS DAL 01/10 AL 31/12/18	000186/PA	28/12/2018	118,43	08/01/2019	07/02/2019	23/04/2019	118,43	75,00
MAGGIOLI SPA	SERV.ASSISTENZA SOFTWARE SICRAWEB 2019	2107571	26/02/2019	1.888,00	01/03/2019	31/03/2019	07/05/2019	1888	37,00
MAGGIOLI SPA	SERV. INVIO ORD.PAG. E INC. ALLA PIATTAFORMA SIOPE+	2107590	27/02/2019	1.550,00	01/03/2019	31/03/2019	07/05/2019	1550	37,00
MAGGIOLI SPA	CANONE ASSISTENZA MANUT. J-SERFIN SIOPE 2019	2107598	27/02/2019	240,00	01/03/2019	31/03/2019	07/05/2019	240	37,00
ENEL ENERGIA S.P.A. SOCIETA' CON UNICO SOCIO	UT.983656880 MULINO CAMPIGLIA,GEN.-FEB.2019	3019251124	13/03/2019	70,36	25/03/2019	24/04/2019	24/04/2019	70,36	0,00
ENEL ENERGIA S.P.A. SOCIETA' CON UNICO SOCIO	UT.835178006 SEDE	3023143061	08/04/2019	1.078,22	18/04/2019	18/05/2019	03/06/2019	1078,22	16,00
ENEL ENERGIA S.P.A. SOCIETA' CON UNICO SOCIO	UT.983657258 MONTENERO	3023654401	09/04/2019	148,41	24/04/2019	24/05/2019	04/06/2019	148,41	11,00
ENEL ENERGIA S.P.A. SOCIETA' CON UNICO SOCIO	UT.983657258 MONTENERO,APR.2019	3028116812	08/05/2019	159,49	14/05/2019	13/06/2019	28/08/2019	159,49	76,00
ENEL ENERGIA S.P.A. SOCIETA' CON UNICO SOCIO	UT.983657258 MONTENERO MAG.2019	3035054951	07/06/2019	159,52	14/06/2019	14/07/2019	30/07/2019	159,52	16,00
ENEL ENERGIA S.P.A. SOCIETA' CON UNICO SOCIO	UT.990296708 MAG.2019	3036051893	07/06/2019	14,71	14/06/2019	14/07/2019	30/07/2019	14,71	16,00
ENEL ENERGIA S.P.A. SOCIETA' CON UNICO SOCIO	UT.835178006 SEDE MAG.2019	3041050839	12/06/2019	994,73	19/06/2019	19/07/2019	30/07/2019	994,73	11,00
ENEL ENERGIA S.P.A. SOCIETA' CON UNICO SOCIO	UT.983656928 CFS MONTEROSSO - LUG-AGO'19	3056097407	07/09/2019	521,88	24/09/2019	24/10/2019	18/11/2019	521,88	25,00
ENEL ENERGIA S.P.A. SOCIETA' CON UNICO SOCIO	UT.983657258 MONTENERO,AGO.2019	3056097408	07/09/2019	200,65	24/09/2019	24/10/2019	29/10/2019	200,65	5,00
ENEL ENERGIA S.P.A. SOCIETA' CON UNICO SOCIO	UT.983656880 MULINO CAMPIGLIA,LUG-AGO.2019	3061689503	13/09/2019	83,30	24/09/2019	24/10/2019	29/10/2019	83,3	5,00
ENEL ENERGIA S.P.A. SOCIETA' CON UNICO SOCIO	UT.983656872 ASCENS.MANAROLA LUG-AGO'19	3061689504	13/09/2019	252,24	24/09/2019	24/10/2019	18/11/2019	252,24	25,00
ENEL ENERGIA S.P.A. SOCIETA' CON UNICO SOCIO	UT.990296708 IMP. FOTOV.,AGO.2019	3062064266	13/09/2019	14,63	24/09/2019	24/10/2019	29/10/2019	14,63	5,00
ENEL ENERGIA S.P.A. SOCIETA' CON UNICO SOCIO	UT.835178006 SEDE,AGO.2019	3062064267	13/09/2019	1.412,82	24/09/2019	24/10/2019	29/10/2019	1412,82	5,00

ENEL ENERGIA S.P.A. SOCIETA' CON UNICO SOCIO	UT.983657258 MONTENERO SET.2019	30629935317	07/10/2019	196,05	16/10/2019	15/11/2019	18/11/2019	196,05	3,00
ENEL ENERGIA S.P.A. SOCIETA' CON UNICO SOCIO	UT.990296708 IMP. FOTOV. SET.2019	3063422880	07/10/2019	14,44	16/10/2019	15/11/2019	18/11/2019	14,44	3,00
ENEL ENERGIA S.P.A. SOCIETA' CON UNICO SOCIO	UT.835178006 SEDE - SET'19	3069047192	13/10/2019	1.200,49	16/10/2019	15/11/2019	18/11/2019	1.200,49	3,00
ENEL ENERGIA S.P.A. SOCIETA' CON UNICO SOCIO	UT.983656880 - MULINO CAMPIGLIA, SET.-OTT.2018	4812039758	13/11/2018	67,02	21/11/2018	21/12/2018	14/01/2019	67,02	24,00
ENEL ENERGIA S.P.A. SOCIETA' CON UNICO SOCIO	UT.855418534 CFS	4812202014	28/11/2018	178,65	04/12/2018	03/01/2019	04/02/2019	178,65	32,00
ENEL ENERGIA S.P.A. SOCIETA' CON UNICO SOCIO	UT.855418534 CFS MONESTEROLI,GIU.2018	4812202418	28/11/2018	129,47	04/12/2018	03/01/2019	14/01/2019	129,47	11,00
ENEL ENERGIA S.P.A. SOCIETA' CON UNICO SOCIO	UT.855418534 CFS								
ENEL ENERGIA S.P.A. SOCIETA' CON UNICO SOCIO	MONESTEROLI,PER,LUG.2018 (DETRATTA N.C.004801328087/17 PER € 39,91)	4812202771	28/11/2018	177,51	04/12/2018	03/01/2019	04/02/2019	177,51	32,00
ENEL ENERGIA S.P.A. SOCIETA' CON UNICO SOCIO	UT.855418534 - CFS	4812203096	28/11/2018	295,86	04/12/2018	03/01/2019	14/01/2019	295,86	11,00
ENEL ENERGIA S.P.A. SOCIETA' CON UNICO SOCIO	MONESTEROLI,AGO.2018	4812203373	28/11/2018	139,82	04/12/2018	03/01/2019	14/01/2019	139,82	11,00
ENEL ENERGIA S.P.A. SOCIETA' CON UNICO SOCIO	MONESTEROLI,PER,SET.2018	4812203624	28/11/2018	130,31	04/12/2018	03/01/2019	15/01/2019	130,31	12,00
ENEL ENERGIA S.P.A. SOCIETA' CON UNICO SOCIO	UT.983657258 MONTENERO,NOV.2018	4812277040	06/12/2018	123,51	11/12/2018	10/01/2019	14/01/2019	123,51	4,00
ENEL ENERGIA S.P.A. SOCIETA' CON UNICO SOCIO	UT.990296708 IMP.FOTOV.,NOV.2018	4812291626	06/12/2018	13,26	11/12/2018	10/01/2019	14/01/2019	13,26	4,00
ENEL ENERGIA S.P.A. SOCIETA' CON UNICO SOCIO	UT.835178006 SEDE,NOV.2018	4812291627	06/12/2018	988,57	11/12/2018	10/01/2019	14/01/2019	988,57	4,00
WOLTERS KLUWER ITALIA S.R.L. (CONT.)	LICENZA IPSOA (CESPITI) 2019	54007203	18/01/2019	760,00	29/01/2019	28/02/2019	05/03/2019	760	5,00
TOLLINI MATTEO	PROG.GRAFICA,ELAB.,TRADUZ.TESTI	01-feb	01/02/2019	2.496,00	04/02/2019	06/03/2019	14/03/2019	2.496	8,00
TOLLINI MATTEO	SERV.ELAB.E TRADUZ.TESTI	02-feb	01/02/2019	364,00	04/02/2019	06/03/2019	14/03/2019	364	8,00
GESTA S.R.L.	RINNOVO E MANT. DELLA CERT. UNI EN ISO 14001 PER IL PERIODO 2017/2019, SVOLGIMENTO ATTIVITA' DI RSGA, ESPL.DI ATTIVITA'	023/FE	31/07/2018	3.084,16	06/08/2018	05/09/2018	15/01/2019	3084,16	132,00
GESTA S.R.L.	NOSTRA ATTIVITA' DI RINNOVO DELLA CERTIFICAZIONE UNI EN ISO 14001 E NOSTRA ATTIVITA' DI RGA	027/FE	30/11/2018	3.084,16	17/12/2018	16/01/2019	12/06/2019	3084,16	147,00
GESTA S.R.L.	NOSTRA CONSUL.REG. DEI LUOGHI DEI MARCHI PARCO SAL OTT- NOV.18	028/FE	30/11/2018	3.383,00	17/12/2018	16/01/2019	31/01/2019	3383	15,00

MARINARO MAURIZIO	ATTIVITA' DI RESP. ASCENSORI RIO E MANA	1PA	15/01/2019	3.194,48	17/01/2019	16/02/2019	19/02/2019	3194,48	3,00
ALBERGO CA' D'ANDREAN DI ROLLANDI SIMONE & C. SAS	PERNOTTAMENTI VERIFICATORE CETS	2	08/08/2019	325,09	12/08/2019	11/09/2019	01/10/2019	325,09	20,00
PIRAGINO SRL	PALI CASTAGNI	2 AP 2019	18/06/2019	2.612,30	02/07/2019	01/08/2019	20/08/2019	2612,3	19,00
TORRICELLI CARLO	GUIDA CORSO NATUR. LETTERARIO 2017	2-PA	18/07/2018	700,00	20/07/2018	19/08/2018	21/05/2019	700	275,00
SOCIETA' ARTIGIANA AUTOCARROZZERIA ANGELI G. SRL	MOTOPOMPA AISI 400 LT SALLDHH881A615399	2019 5/a	18/02/2019	313,10	19/02/2019	21/03/2019	27/03/2019	313,1	6,00
SOCIETA' ARTIGIANA AUTOCARROZZERIA ANGELI G. SRL	FIAT PANDA 4 X 4 - CC DN 305	2019 108/a	31/07/2019	259,63	12/08/2019	11/09/2019	17/09/2019	259,63	6,00
ARBASPAA SRL	APT MAESTRALE SOTTO - GIORNALISTA TURAZZA	2019-VET-1	05/03/2019	348,00	13/03/2019	12/04/2019	28/05/2019	348	46,00
ARBASPAA SRL	Soggiorno dal 14 al 16-06-2019 SIG. ROBERTO CANESE	2019-VET-3	14/06/2019	336,00	19/06/2019	19/07/2019	30/07/2019	336	11,00
ARBASPAA SRL	Sig.ra MONTARULI Soggiorno dal 02- 05/09/2019	2019-VET-4	02/09/2019	371,00	11/09/2019	11/10/2019	25/10/2019	371	14,00
GESTORE DEI SERVIZI ENERGETICI - GSE S.P.A.	IMP. FOTOV.	2019010595	16/05/2019	30,00	24/05/2019	23/06/2019	25/06/2019	30	2,00
GESTORE DEI SERVIZI ENERGETICI - GSE S.P.A.	IMP. FOTOV.	2019010596	16/05/2019	30,00	24/05/2019	23/06/2019	25/06/2019	30	2,00
S.E.T.I. S.N.C.	COLLEG.DATI T.GUARDIOLA-CP	2019V2000073	31/05/2019	3.950,00	19/06/2019	19/07/2019	04/10/2019	3950	77,00
S.E.T.I. S.N.C.	COLLEG. SISTEMA VIDEOSORV. AMP	2019V2000118	30/07/2019	1.460,00	12/08/2019	11/09/2019	04/10/2019	1460	23,00
MANARIO 2002 SOC. COOP A R.L.	SERV.PULIZIA UFFICI CFS-NOV.'18	21/PA	30/11/2018	1.423,05	17/12/2018	16/01/2019	29/03/2019	1423,05	72,00
CARLO ERBA REAGENTS SRL	MATERIALE PROGETTO MEDSEALITTER	2118034981	14/11/2018	1.330,80	30/11/2018	30/12/2018	12/03/2019	1330,79	72,00
CARLO ERBA REAGENTS SRL	MATERIALE PROGETTO MEDSEALITTER	2118034982	14/11/2018	798,40	30/11/2018	30/12/2018	12/03/2019	798,4	72,00
CARLO ERBA REAGENTS SRL	FORNIT.MATERIALE PROG.MEDSEALITTER	2118036199	22/11/2018	477,09	26/11/2018	26/12/2018	12/03/2019	477,09	76,00
CARLO ERBA REAGENTS SRL	FORNIT.MATERIALE MEDSEALITTER	2118037378	30/11/2018	527,31	05/12/2018	04/01/2019	12/03/2019	527,31	67,00
CARLO ERBA REAGENTS SRL	MATERIALE PROGETTO MEDSEALITTER	2118039630	18/12/2018	74,75	28/12/2018	27/01/2019	12/03/2019	74,75	44,00
CARLO ERBA REAGENTS SRL	MATERIALE LABORATORIO MEDSEALITTER INC PER RITENUTA 0,5% SU FT. 194/E	2119014080	19/04/2019	881,55	24/04/2019	24/05/2019	28/05/2019	881,55	4,00
GESTA S.R.L.	31/05/19	219/E	18/06/2019	-	26/06/2019	26/07/2019	27/06/2019	-85	-29,00
GESTA S.R.L.	NC PER RIT. 0,5% SU FT. 39/E 31/01/19	220/E	18/06/2019	-	26/06/2019	26/07/2019	27/06/2019	-25	-29,00
QUASARTEC SRL	CONDIZ. PORTATILE QLI MAPS22	221/PA/2019	21/08/2019	259,00	22/08/2019	21/09/2019	06/11/2019	259	46,00
LOTTI S.P.A.	ACQ. GASOLIO IMBARC. CNDDBE12	23/E	19/08/2019	175,00	27/08/2019	26/09/2019	08/11/2019	175	43,00
MOTORVELA SRL	MANUT. STRAORD. BATTELLO ECOL.	230/2019	29/03/2019	9.105,00	02/04/2019	02/05/2019	30/08/2019	9105	120,00

MOTORVELA SRL	MANUT. STRAORD. GOMMONE WINNER 545	231/2019	29/03/2019	1.543,23	02/04/2019	02/05/2019	10/09/2019	1543,23	131,00
LOTTI S.P.A.	ACQ. GASOLIO IMB. CNDDBE12	24/E	22/08/2019	171,39	28/08/2019	27/09/2019	08/11/2019	171,39	42,00
MANARIO 2002 SOC. COOP A R.L.	SERV. PULIZIA UFFICI CFS-DAL 07/12/17 AL 06/12/18	24/PA	14/12/2018	371,61	28/12/2018	27/01/2019	09/04/2019	371,61	72,00
SUB MARINER S.R.L.	MANUT. STRAORD. RIPRISTINO COLLAUDO STATICO TETTOIA ACCIAIO STAZ.FS	240/19	28/10/2019	7.000,00	30/10/2019	29/11/2019	16/12/2019	7000	17,00
VERGASSOLA ENRICO		25	05/11/2019	669,93	13/11/2019	13/12/2019	13/12/2019	669,93	0,00
M.G. DI MAURIELLO & MANISCALCO		255	07/03/2019	210,00	13/03/2019	12/04/2019	20/08/2019	210	130,00
S.N.C.	NOLEGGIO FOTOCOP. SEDE A MAR'19	255	27/03/2019	250,00	29/03/2019	28/04/2019	03/05/2019	250	5,00
G.D. SRL	SCHEDE A5 PVC	26/E	29/08/2019	129,50	11/09/2019	11/10/2019	08/11/2019	129,5	28,00
LOTTI S.P.A.	ACQ. GASOLIO IMBARC. CNDDBE12								
AMBIENTE TURISMO E IMPRESA 5 TERRE CONSORZIO	SERVIZIO ACCZA POSELLA - MAGGIO'19	26/PA	31/05/2019	7.381,86	19/06/2019	19/07/2019	07/08/2019	7381,86	19,00
ADPARTNERS S.R.L.	FORNIT. GPS, CAVO, CANON EOS 4000D	2718/2018	27/12/2018	841,74	04/01/2019	03/02/2019	17/05/2019	841,74	103,00
STAR WORK SKY SAS DI GIOVANNI SUBRERO E C.	TRASPORTO PIETRE AZ. AGRICOLA BERTRAM L. VERNAZZA	28-feb	14/06/2019	600,00	26/06/2019	26/07/2019	14/10/2019	600	80,00
LOTTI S.P.A.	ACQ. GASOLIO IMB. CNDDBE12	28/E	24/09/2019	127,09	03/10/2019	02/11/2019	08/11/2019	127,09	6,00
SEGNI OTELLO	CONTROLLO LIV. MEDSEALITTER	29	07/06/2019	1.800,00	14/06/2019	14/07/2019	23/07/2019	1800	9,00
STAR WORK SKY SAS DI GIOVANNI SUBRERO E C.	TRASPORTO MATERIALI A MANAROLA LOC. PALAEDO	29-feb	14/06/2019	864,00	26/06/2019	26/07/2019	14/10/2019	864	80,00
PIRAGINO SRL	PALI CASTAGNO	3 AP 2019	18/06/2019	2.560,46	02/07/2019	01/08/2019	20/08/2019	2560,46	19,00
ARBONA E DANIELE S.R.L.	MATERIALE RECINZIONE	3/E	05/04/2019	6.031,48	10/04/2019	10/05/2019	28/05/2019	6031,48	18,00
AZIENDA AGRICOLA BURASCA DI SCORZA CESARE	RIPRISTINO MURI A SECCO LOC. PORCIANA E MACERETO	3/M	11/05/2019	5.386,56	24/05/2019	23/06/2019	26/07/2019	5386,56	33,00
ECOVER SRL	RACCOLTA E TRASP. SCARTI CINGHIALE	304/19	13/03/2019	300,00	02/04/2019	02/05/2019	16/12/2019	300	228,00
GESTA S.R.L.	SERV. TECN. AMM. REGISTR. EMAS-SAL AGO'19	322/E	31/08/2019	1.830,80	17/09/2019	17/10/2019	28/10/2019	1830,8	11,00
TRATTORIA DAL BILLY S.N.C. DI ANDREOLI ENRICO & SASSARINI EDOARDO	PASTI GIORNALISTA MONTARULI	33	02/09/2019	128,18	17/09/2019	17/10/2019	11/11/2019	128,18	25,00
BAGLINI MECHERINI ASCENSORI S.R.L.	MANUT. ASCENS. LATO MARE RIO-I E II TRIM. '19	33-19	30/06/2019	660,00	16/07/2019	15/08/2019	11/11/2019	660	88,00
BAGLINI MECHERINI ASCENSORI S.R.L.	MANUT. ASCENS. MANA - I e II TRIM. '19	33-20	30/06/2019	660,00	16/07/2019	15/08/2019	11/11/2019	660	88,00
BAGLINI MECHERINI ASCENSORI S.R.L.	MANUT. ASCENS. MANAROLA MATR. 8/11	33-27	26/09/2019	780,00	30/09/2019	30/10/2019	06/11/2019	780	7,00
TRATTORIA DAL BILLY S.N.C. DI ANDREOLI ENRICO & SASSARINI EDOARDO	PASTO GIORNALISTA MONTARULI	34	03/09/2019	30,91	17/09/2019	17/10/2019	11/11/2019	30,91	25,00
PORCINO ANNAMARIA	SERV. CATERING 23/11/18 - PROGETTO MAREGOT	34	16/11/2018	737,70	21/11/2018	21/12/2018	16/04/2019	-162,3	116,00

MALGAROTTO CARLO	SOPRALLUOGHI A CESSATA ALLERTA METEO ARENCIONE E/O ROSSA 17-28-29/07/19	34	02/09/2019	918,00	16/09/2019	16/10/2019	22/10/2019	918	6,00
GESTA S.R.L.	CONSUL.MANTENIMENTO REG.EMAS SAL SET'19	342/E	30/09/2019	1.830,80	16/10/2019	15/11/2019	02/12/2019	1830,8	17,00
ZHABOLARANIT	MANUT.STRAORD. ZONA LEMMEN	36	07/09/2019	3.349,42	16/09/2019	16/10/2019	29/10/2019	3349,42	13,00
I.R.E. S.P.A. - INFRASTRUTTURE RECUPERO ENERGIA AGENZIA REGIONALE LIGURE	Attività di centrale di committ.RIPRISTINO SVA MANAROLA-CORNIGLIA ACC. 30%	375/2019	29/05/2019	39.085,30	05/06/2019	05/07/2019	30/07/2019	39085,3	25,00
LOTTI S.P.A.	ACQ.GASOLIO M/N CNDD BE 13	38/E	17/09/2018	225,28	19/09/2018	19/10/2018	26/07/2019	225,28	280,00
GESTA S.R.L.	ADEG.NORM.PRIVACY SAL 31/05-30/09/19	380/E	30/09/2019	4.477,50	16/10/2019	15/11/2019	02/12/2019	4477,5	17,00
GESTA S.R.L.	ADEGUAM.NORMATIVA PRIVACY-SALDO SAL 31/5-30/9/19	381/E	30/09/2019	1.100,47	16/10/2019	15/11/2019	16/12/2019	1100,47	31,00
GESTA S.R.L.	ADEGUAM.NORMATIVA PRIVACY SAL GEN. 50%	39/E	31/01/2019	5.000,00	15/02/2019	17/03/2019	27/06/2019	5000	102,00
ACAM ACQUE S.P.A.	UT.856365384 SEDE,28/04 AL 28/06/19	392624	04/07/2019	75,90	16/07/2019	15/08/2019	17/09/2019	75,9	33,00
ACAM ACQUE S.P.A.	UT.709911529 STAZ.MANAROLA BAGNI,28/04 AL 28/06/19	392816	04/07/2019	190,35	16/07/2019	15/08/2019	17/09/2019	190,35	33,00
ACAM ACQUE S.P.A.	UT.692318142 VIA CINQUE TERRE 801-CFS,28/04 AL 28/06/19	392838	04/07/2019	25,90	16/07/2019	15/08/2019	17/09/2019	25,9	33,00
G.D. SRL	FORNITURA MATERIALE LIBRETTI MONITORAGGIO PER PROG.GIREPAM	395	18/04/2019	792,00	24/04/2019	24/05/2019	28/06/2019	0	35,00
G.D. SRL	FORNITURA BANNER MONITORAGGIO BLU JOBS PROG.GIREPAM	396	18/04/2019	5.733,00	24/04/2019	24/05/2019	28/06/2019	0	35,00
STAR WORK SKY SAS DI GIOVANNI SUBRERO E C.	TRASP.MATERIALE AZ. BURANCO	04-feb	21/01/2019	1.104,00	25/01/2019	24/02/2019	25/03/2019	1104	29,00
PUBLSYSTEM DI SECCHI & MONI SRL	STAMPE PER LEGAMBIENTE	414	23/07/2019	280,00	01/08/2019	31/08/2019	10/09/2019	280	10,00
AUTOLINEE LORENZINI SRL	SERV.TRASP. ROMA - ATTESTATI CETS	417/P	20/12/2018	1.210,00	28/12/2018	27/01/2019	06/02/2019	1210	10,00
AMBIENTE TURISMO E IMPRESA 5 TERRE CONSORZIO	SERV.PULIZIA STAZIONI E BAGNI FS - LUG'19	42/PA	31/07/2019	13.652,36	09/08/2019	08/09/2019	25/09/2019	13652,36	17,00
TIM SPA	FACILITIES DCS SYSTEM - 4BIM 2019	4,22012E+15	06/06/2019	50,00	25/06/2019	25/07/2019	20/08/2019	50	26,00
TIM SPA	PEC OTT-NOV'18	4,22012E+15	06/12/2018	50,00	28/12/2018	27/01/2019	05/02/2019	50	9,00
MALGAROTTO CARLO	SOPRALLUOGHI 04/11/19 POST ALLERTA METEO	43	06/11/2019	306,00	13/11/2019	13/12/2019	13/12/2019	306	0,00
AMBIENTE TURISMO E IMPRESA 5 TERRE CONSORZIO	QUOTA BASE SERV.MINIMI - LUG.'19	43/PA	31/07/2019	32.350,81	09/08/2019	08/09/2019	25/09/2019	32350,81	17,00
SU SRL	SHOPPER PROGETTO MAREGOT	44/00	27/02/2019	920,00	01/03/2019	31/03/2019	29/10/2019	920	212,00

AMBIENTE TURISMO E IMPRESA 5 TERRE CONSORZIO	GEST.PUNTO INFO C/O PARCHEGGIO MANAROLA-LUG'19	44/PA	31/07/2019	7.381,86	09/08/2019	08/09/2019	25/09/2019	7381,86	17,00
AMBIENTE TURISMO E IMPRESA 5 TERRE CONSORZIO	PROLUNG. ORARIO LAVACCIO LUG'19	45/PA	31/07/2019	945,30	09/08/2019	08/09/2019	22/11/2019	945,3	75,00
MOTORVELA SRL	MANUT. STRAORD. BATTIELLO ECOL.	46/2018	22/12/2018	2.223,00	04/01/2019	03/02/2019	05/08/2019	2223	183,00
AMBIENTE TURISMO E IMPRESA 5 TERRE CONSORZIO	ROTOLI CARTA TERMICA STAMPANTI C/O SENTIERI	46/PA	31/07/2019	225,00	09/08/2019	08/09/2019	01/10/2019	225	23,00
AMBIENTE TURISMO E IMPRESA 5 TERRE CONSORZIO	COMP.6% SU NETTO CARTE VENDUTE LUG'19	47/PA	31/07/2019	25.203,84	09/08/2019	08/09/2019	25/09/2019	25203,84	17,00
PAPER INGROS DI FREGA DAVIDE	ACQUISTO BERMUDA DPI	471	04/09/2019	1.132,00	17/09/2019	17/10/2019	05/12/2019	1132	49,00
AMBIENTE TURISMO E IMPRESA 5 TERRE CONSORZIO	COMP.GESTIONE H.SPOT WIFI-LUG'19	48/PA	07/08/2019	27.922,31	09/08/2019	08/09/2019	25/09/2019	27922,31	17,00
LA TIPOGRAFIA DI GIANFRANCO BECCHETTI	STAMPA BILANCIO SOCIALE N. 70 COPIE	485	18/12/2018	682,50	27/12/2018	26/01/2019	04/10/2019	682,5	251,00
COMUNICAZIONE DI MASSIMO PIRACCINI	Serv. comunicazione Progetto europeo Medsealtter	49	15/05/2019	4.918,03	28/05/2019	27/06/2019	29/07/2019	4918,03	32,00
DISTRETTO LIGURE DELLE TECNOLOGIE MARINE SOCIETA' CONSORTILE A R.L.	REGATA SEAFUTURE -DEL.G.20/18	5	13/03/2019	4.098,36	15/03/2019	14/04/2019	17/04/2019	4098,36	3,00
KAPAJ FANOL	INTERV. RETE SENTIERISTICA A SEGUITO ALLERTE METEO	5	15/10/2019	8.175,00	16/10/2019	15/11/2019	13/12/2019	8175	28,00
TORRICELLI CARLO	ATTIVITA' NATURALISTICHE 2018	5	20/03/2019	600,00	29/03/2019	28/04/2019	21/05/2019	600	23,00
TECNIMPIANTI S.N.C. DI RUSSO MARCO LERICI MAURO E TONELLI ADRIANO	FORNITURA E P.O. CLIMATIZZAZIONE CFS	50/E	04/07/2019	1.200,00	16/07/2019	15/08/2019	20/08/2019	1200	5,00
AMBIENTE TURISMO E IMPRESA 5 TERRE CONSORZIO	ONERI DELLA SICUREZZA IV BIM.2019	50/PA	31/08/2019	4.848,83	24/09/2019	24/10/2019	28/10/2019	4848,83	4,00
AMBIENTE TURISMO E IMPRESA 5 TERRE CONSORZIO	SERV.PULIZIA STAZIONI E BAGNI FS - AGO'19	51/PA	31/08/2019	13.652,36	24/09/2019	24/10/2019	28/10/2019	13652,36	4,00
AMBIENTE TURISMO E IMPRESA 5 TERRE CONSORZIO	GEST.PUNTO INFO POSELLA-AGO'19	52/PA	31/08/2019	7.381,86	24/09/2019	24/10/2019	28/10/2019	7381,86	4,00
ACAM ACQUE S.P.A.	UT.856365384 SEDE	526680	05/09/2019	75,90	17/09/2019	17/10/2019	22/10/2019	75,9	5,00
ACAM ACQUE S.P.A.	UT.709911529 STAZ.MANAROLA	526871	05/09/2019	190,35	17/09/2019	17/10/2019	22/10/2019	190,35	5,00
ACAM ACQUE S.P.A.	UT.692318142 VIA DELLE 5TERRE CFS	526893	05/09/2019	25,90	17/09/2019	17/10/2019	22/10/2019	25,9	5,00
AMBIENTE TURISMO E IMPRESA 5 TERRE CONSORZIO	PROLUNG. ORARIO LAVACCIO AGO'19	53/PA	31/08/2019	945,30	24/09/2019	24/10/2019	22/11/2019	945,3	29,00
BOSSI EUGENIO	Assistenza legale per la gestione delle sanzioni amministrative	54	14/10/2019	3.660,00	16/10/2019	15/11/2019	13/12/2019	3660	28,00
EOS ENGINEERING & CONSULTING S.R.L.	MANUTENZIONE ORDINARIA IMPIANTI FOTOVOLTAICI	54	15/05/2019	2.041,65	24/05/2019	23/06/2019	29/07/2019	2041,65	36,00
AMBIENTE TURISMO E IMPRESA 5 TERRE CONSORZIO	Q.BASE SERV.MINIMI- AGO'19	54/PA	31/08/2019	32.350,81	24/09/2019	24/10/2019	28/10/2019	32350,81	4,00

AMBIENTE TURISMO E IMPRESA 5 TERRE CONSORZIO	COMPENSO 0,6% SU RICAVI NETTI CARTE	56/PA	31/08/2019	16.838,06	24/09/2019	24/10/2019	28/10/2019	1.6838,06	4,00
AMBIENTE TURISMO E IMPRESA 5 TERRE CONSORZIO	REALIZZAZ. MODULO CEA - MQA N. ORE 460	57/elettr	30/09/2018	8.389,64	09/10/2018	08/11/2018	29/08/2019	8389,64	294,00
AMBIENTE TURISMO E IMPRESA 5 TERRE CONSORZIO	INTEGRAZ. FT. 57 DEL 30.09.18	58/elettr	30/09/2018	228,85	15/10/2018	14/11/2018	29/08/2019	228,85	288,00
AMBIENTE TURISMO E IMPRESA 5 TERRE CONSORZIO	REALIZZ. E GESTIONE RETE H-SPOT WIFI-AGO'19	59/PA	18/09/2019	32.696,39	24/09/2019	24/10/2019	28/10/2019	32696,39	4,00
AZIENDA AGRICOLA A SCIA' DI RAGGI MARZIA	RIPISTINO TRACCIATO E MANUT.SENTIERO 509	6	01/08/2019	15.290,00	12/08/2019	11/09/2019	09/12/2019	15290	89,00
LA POSADA DI DOMENICHINI ANDREA & C. S.A.S.	PASTI VIAGGIO STUDIO CONCORSO AUSILIARIO GUARDIA COSTIERA	6	26/05/2019	1.920,00	28/05/2019	27/06/2019	12/07/2019	1920	15,00
ZUCCONI GIANFRANCO	Prog. interventi per rallentam. erosione muro a mare	6 PA/2018	23/10/2018	5.758,69	31/10/2018	30/11/2018	19/02/2019	5758,69	81,00
ENOTECA REGIONALE DELLA LIGURIA	ORGANIZZ.PARCHI E PASSITI 7/12/18	6/PA	19/12/2018	850,00	27/12/2018	26/01/2019	07/05/2019	850	101,00
AMBIENTE TURISMO E IMPRESA 5 TERRE CONSORZIO	SERV.PULIZIA STAZIONI E BAGNI - SET'19	60/PA	30/09/2019	13.652,36	16/10/2019	15/11/2019	22/11/2019	13652,36	7,00
AMBIENTE TURISMO E IMPRESA 5 TERRE CONSORZIO	GESTIONE PUNTO INFO MANAROLA-SET'19	61/PA	30/09/2019	7.381,86	16/10/2019	15/11/2019	22/11/2019	7381,86	7,00
PUBLSYSTEM DI SECCI & MONI SRL	ECO ROLL UP - PROGETTO WINE&SENS	62	28/02/2019	80,00	05/03/2019	04/04/2019	01/10/2019	80	180,00
AMBIENTE TURISMO E IMPRESA 5 TERRE CONSORZIO	PROLUNG.ORARIO LAVACCIO -SET'19	62/PA	30/09/2019	945,30	16/10/2019	15/11/2019	22/11/2019	945,3	7,00
TECNIPIANI S.N.C. DI RUSSO MARCO LERICI MAURO E TONELLI ADRIANO	FORNIT. E P.O. IMP. CLIMA C/O CFS	63/E	31/07/2019	1.300,00	01/08/2019	31/08/2019	17/09/2019	1300	17,00
AMBIENTE TURISMO E IMPRESA 5 TERRE CONSORZIO	QUOTA BASE SERV. MINIMI - SET'19	63/PA	30/09/2019	32.350,81	16/10/2019	15/11/2019	22/11/2019	32350,81	7,00
POWERMEDIA SRL	LAMPEGGIANTE STROBO BLU	639	02/03/2019	30,97	15/03/2019	14/04/2019	10/09/2019	30,97	149,00
AMBIENTE TURISMO E IMPRESA 5 TERRE CONSORZIO	REALIZZ.MODULO CEA PER MQA PARCO AGO-SET'19	64/PA	30/09/2019	6.070,42	16/10/2019	15/11/2019	05/12/2019	6070,42	20,00
REFILL SRL	CARTUCCE TONER X CP	649/PA	05/12/2018	40,40	12/12/2018	11/01/2019	27/03/2019	40,4	75,00
AMBIENTE TURISMO E IMPRESA 5 TERRE CONSORZIO	SERV.MINIMI NOV.'18	65/ELETR	30/11/2018	32.350,81	27/12/2018	26/01/2019	01/02/2019	32350,81	6,00
AMBIENTE TURISMO E IMPRESA 5 TERRE CONSORZIO	SERV.PULIZIA STAZIONI E BAGNI FS-NOV.'18	66/ELETR	30/11/2018	23.714,29	27/12/2018	26/01/2019	01/02/2019	23714,29	6,00
AMBIENTE TURISMO E IMPRESA 5 TERRE CONSORZIO	COMPENSO GEST. WI-FI CARTE- NOV.'18	67/elettr	30/11/2018	3.661,71	27/12/2018	26/01/2019	01/02/2019	3661,71	6,00
AMBIENTE TURISMO E IMPRESA 5 TERRE CONSORZIO	REALIZZ.BORSE EVENTO SPECIAL FESTIVAL ANFFAS	68/elettr	30/11/2018	120,00	27/12/2018	26/01/2019	06/08/2019	120	192,00
TIM SPA	C. Quadro PEL PEC- 2347666,NOV.2018	6,82018E+15	07/12/2018	93,50	12/12/2018	11/01/2019	11/01/2019	93,5	0,00

TIM SPA	Contratto Quadro PEL PEC - 2347666	6.82019E+15	03/06/2019	93,50	19/06/2019	19/07/2019	30/07/2019	93,5	11,00
TIM SPA	Contratto Quadro PEL PEC - 2347666, GIU.2019	6.82019E+15	02/07/2019	93,50	16/07/2019	15/08/2019	17/09/2019	93,5	33,00
TIM SPA	Contratto Quadro PEL PEC - 2347666, LUG.2019	6.82019E+15	02/08/2019	93,50	12/08/2019	11/09/2019	17/09/2019	93,5	6,00
TIM SPA	Contratto Quadro PEL PEC 2347666 - AGO'19	6.82019E+15	05/09/2019	93,50	24/09/2019	24/10/2019	18/11/2019	93,5	25,00
TIM SPA	Contratto Quadro 50 PEL PEC - 2347666-SET'19	6.82019E+15	02/10/2019	93,50	16/10/2019	15/11/2019	18/11/2019	93,5	3,00
AMBIENTE TURISMO E IMPRESA 5 TERRE CONSORZIO	ROTOLO TERMICO	69/elettr	05/12/2018	412,50	27/12/2018	26/01/2019	27/02/2019	412,5	32,00
AZIENDA AGRICOLA POSSA DI BONANINI SAMUELE HEYDI ACRONIA SRL	MANUT. SENTIERISTICA CORSO FORMATIVO 2019	7 7	09/03/2019 28/03/2019	10.670,93 1.585,00	13/03/2019 05/04/2019	12/04/2019 05/05/2019	22/05/2019 25/06/2019	8207,68 1585	40,00 51,00
AGRICOLTURA DI RIOMAGGIORE, MANAROLA, CORNIGLIA , VERNAZZA E MONTEROSSO SOC. AGRICOLA COOP. PER AZIONI	FORNITURA VINI	7/PA	28/12/2018	441,00	04/01/2019	03/02/2019	18/11/2019	441	288,00
AMBIENTE TURISMO E IMPRESA 5 TERRE CONSORZIO	MODULO CEA ORE OTT-DIC.'18	78/elettr	31/12/2018	5.620,76	17/01/2019	16/02/2019	29/05/2019	5620,76	102,00
TIM SPA	2BIM'19 mobile6	7X00269913	14/02/2019	1.041,37	26/02/2019	28/03/2019	01/04/2019	1041,37	4,00
TIM SPA	MOBILE 6 -01/10-30/11/18-1BIM'19	7X04935275	14/12/2018	1.091,55	28/12/2018	27/01/2019	05/02/2019	1091,55	9,00
OSTELLO CORNIGLIA DI COOPERATIVA VERNAZZA 2010	COLAZIONI E PRANZI AL SACCO OSPITI LICEO CASTELLAMARE DI STABIA	8/H	29/05/2019	827,27	05/06/2019	05/07/2019	30/07/2019	827,27	25,00
MANARIO 2002 SOC. COOP A R.L.	PROROGA SERV.PULIZIA UFFICI CFS FEB.- MAR.2019	8/PA	31/03/2019	2.812,52	05/04/2019	05/05/2019	27/06/2019	2812,52	53,00
ECOVER SRL	RACCOLTA E TRASP. SCARTI CINGHIALE	809/19	25/05/2019	300,00	29/05/2019	28/06/2019	16/12/2019	300	171,00
TECNIMPIANTI S.N.C. DI RUSSO MARCO LERICI MAURO E TONELLI ADRIANO	LAVORI VERIFICA UTENZE ENEL	81/E	02/10/2019	720,00	04/10/2019	03/11/2019	14/11/2019	720	11,00
TRENTALIA S.P.A. - DIREZIONE REGIONALE LIGURIA	PROVV.SU CARTE VENDUTE 01-04/11/18	8101007605	21/12/2018	1.637,80	04/01/2019	03/02/2019	04/02/2019	1637,8	1,00
TRENTALIA S.P.A. - DIREZIONE REGIONALE LIGURIA	SERV.TRASPORTO 01-04/11/2018	8101007606	21/12/2018	70.070,53	04/01/2019	03/02/2019	04/02/2019	70070,53	1,00
TRENTALIA S.P.A. - DIREZIONE REGIONALE LIGURIA	PROVV.SU CARTE VENDUTE 5-31/11/18	8101007613	21/12/2018	1.701,30	04/01/2019	03/02/2019	04/02/2019	1701,3	1,00
TRENTALIA S.P.A. - DIREZIONE REGIONALE LIGURIA	SERV.TRASPORTO 05-30/11/18	8101007614	21/12/2018	91.948,92	04/01/2019	03/02/2019	04/02/2019	91948,92	1,00
RETE FERROVIARIA ITALIANA S.P.A. - SOCIETA' CON SOCIO UNICO	UT.20493 IMP.REGISTRO 14/6/18-13/6/19	8201011568	07/02/2019	64,50	15/02/2019	17/03/2019	26/08/2019	64,5	162,00

RETE FERROVIARIA ITALIANA S.P.A - SOCIETA' CON SOCIO UNICO	UT.20494 IMP.REG. 7/6/18-6/6/19 MAGAZZ. SP	8201011569	07/02/2019	33,50	15/02/2019	17/03/2019	26/08/2019	33,5	162,00
RETE FERROVIARIA ITALIANA S.P.A - SOCIETA' CON SOCIO UNICO	INDENN.OCCUP. ACC.ZA SP MQ.78-MAR'19,UT.200000020497	8201013090	01/03/2019	4.066,79	05/03/2019	04/04/2019	12/07/2019	4066,79	99,00
RETE FERROVIARIA ITALIANA S.P.A - SOCIETA' CON SOCIO UNICO	CANONE ACC.ZA LEVANTO 1/3-31/5/19	8201013428	01/03/2019	1.250,00	05/03/2019	04/04/2019	12/07/2019	1250	99,00
RETE FERROVIARIA ITALIANA S.P.A - SOCIETA' CON SOCIO UNICO	CANONE 1/4-30/6/19+ONERI ACC.ZA SP,UT.200000020493	8201020754	05/04/2019	3.275,70	10/04/2019	10/05/2019	12/07/2019	3275,7	63,00
RETE FERROVIARIA ITALIANA S.P.A - SOCIETA' CON SOCIO UNICO	UT.20494 (EX 3996) MAGAZZ. SP 1/4-30/6/19	8201020755	05/04/2019	743,85	10/04/2019	10/05/2019	20/08/2019	743,85	102,00
RETE FERROVIARIA ITALIANA S.P.A - SOCIETA' CON SOCIO UNICO	INDENN.OCCUP. APR'19,IMP.REG.22/02/19 AL 21/02/2020,ACC.SP								
RETE FERROVIARIA ITALIANA S.P.A - SOCIETA' CON SOCIO UNICO	MQ.78,CONTR.200000020497	8201020758	05/04/2019	4.310,79	10/04/2019	10/05/2019	12/07/2019	4310,79	63,00
RETE FERROVIARIA ITALIANA S.P.A - SOCIETA' CON SOCIO UNICO	INDENN.OCCUP.MAG'19 - SP MQ.78,UT.200000020497	8201025433	08/05/2019	4.066,79	14/05/2019	13/06/2019	12/07/2019	4066,79	29,00
RETE FERROVIARIA ITALIANA S.P.A - SOCIETA' CON SOCIO UNICO	CANONE 01/07-30/09/19+ONERI ACC.ZA SP2 - C. 20493	8201070046	03/07/2019	3.275,70	16/07/2019	15/08/2019	24/09/2019	3275,7	40,00
RETE FERROVIARIA ITALIANA S.P.A - SOCIETA' CON SOCIO UNICO	CANONE 01/07-30/09/19 + ONERI MAGAZZ. SP-C.20494	8201070047	03/07/2019	743,85	16/07/2019	15/08/2019	24/09/2019	743,85	40,00
RETE FERROVIARIA ITALIANA S.P.A - SOCIETA' CON SOCIO UNICO	INDENN.OCCUP. LUG'19 -ACC.ZA SP-C.20497	8201070049	03/07/2019	4.066,79	16/07/2019	15/08/2019	24/09/2019	4066,79	40,00
RETE FERROVIARIA ITALIANA S.P.A - SOCIETA' CON SOCIO UNICO	INDENN.OCCUP. AGO'19 -ACC.SP -C.20497	8201071768	01/08/2019	4.066,79	12/08/2019	11/09/2019	24/09/2019	4066,79	13,00
RETE FERROVIARIA ITALIANA S.P.A - SOCIETA' CON SOCIO UNICO	INDENN.OCCUP. AGO'19- ACC.ZA MONTE-C.57453	8201072810	07/08/2019	1.751,77	12/08/2019	11/09/2019	24/09/2019	1751,77	13,00
RETE FERROVIARIA ITALIANA S.P.A - SOCIETA' CON SOCIO UNICO	CANONE ACC.ZA LEVANTO 1/9-30/11/2019,C.14345	8201076049	02/09/2019	1.250,00	17/09/2019	17/10/2019	06/11/2019	1250	20,00
RETE FERROVIARIA ITALIANA S.P.A - SOCIETA' CON SOCIO UNICO	INDENN.OCCUP. ACC.ZA SP - 1/9-30/9/19-C.20497	8201078151	05/09/2019	4.066,79	17/09/2019	17/10/2019	06/11/2019	4066,79	20,00
RETE FERROVIARIA ITALIANA S.P.A - SOCIETA' CON SOCIO UNICO	IMP. REG.,CANONE DAL 01/10 AL 31/12/19,ONERI DAL 01/10 AL 31/12/19,FONDO SP - C.20493	8201083808	23/10/2019	3.340,20	29/10/2019	28/11/2019	05/12/2019	3340,2	7,00
RETE FERROVIARIA ITALIANA S.P.A - SOCIETA' CON SOCIO UNICO	IND.OCCUP. 01/10-31/10/19,ACC.ZA SP C.20497	8201083812	23/10/2019	4.066,79	29/10/2019	28/11/2019	05/12/2019	4066,79	7,00
RETE FERROVIARIA ITALIANA S.P.A - SOCIETA' CON SOCIO UNICO	CANONE 01.10-31.12.18 - C. 3765 (EX CENTOSTAZIONI)	8201087348	29/11/2018	3.275,70	07/12/2018	06/01/2019	15/01/2019	3275,7	9,00
RETE FERROVIARIA ITALIANA S.P.A - SOCIETA' CON SOCIO UNICO	CANONE 01/12/18-28/02/19 ACC.LEVANTO	8201088550	03/12/2018	1.250,00	17/12/2018	16/01/2019	05/03/2019	1250	48,00
RETE FERROVIARIA ITALIANA S.P.A - SOCIETA' CON SOCIO UNICO	UT.20464 MAGAZZINO SP - 1/10-31/12/18 CANONE+ONERI	8201092231	14/12/2018	743,85	04/01/2019	03/02/2019	20/08/2019	743,85	198,00
RETE FERROVIARIA ITALIANA S.P.A - SOCIETA' CON SOCIO UNICO	IND.OCCUP.DA UG. A DIC'18,ACC.SP,C.5413	8201092232	14/12/2018	24.400,74	04/01/2019	03/02/2019	05/03/2019	24400,74	30,00
CONSORZIO PADRE SEMERIA SOC.COOP. A R.L.	STUDENTI Carrara 26-28/4/19	83/99	09/08/2019	486,19	12/08/2019	11/09/2019	29/10/2019	476,19	48,00

CONSORZIO PADRE SEMERIA SOC.COOP. A R.L.	ALLOGGIO CFS 24/6-26/8/19	84/99	26/08/2019	1.920,00	27/08/2019	26/09/2019	18/10/2019	1920	22,00
POSTE ITALIANE SPA	Rendiconto 2100233263, NOV.2018	8718432804	21/12/2018	152,84	04/01/2019	03/02/2019	06/02/2019	152,84	3,00
POSTE ITALIANE SPA	SPESE POSTALI, Rendiconto 2101359225, FEB.2019	8719089241	26/03/2019	168,32	29/03/2019	28/04/2019	07/05/2019	168,32	9,00
POSTE ITALIANE SPA	Rendiconto 2103586754, AGO.2019	8719296407	27/09/2019	295,15	30/09/2019	30/10/2019	25/11/2019	295,15	25,00
TIM SPA	UT.762603 -3BIM 2019-SEDE	8G00085018	05/04/2019	150,05	24/04/2019	24/05/2019	03/06/2019	150,05	10,00
TIM SPA	UT.760031 -3BIM 2019-CFS	8G001085377	05/04/2019	190,83	24/04/2019	24/05/2019	03/06/2019	190,83	10,00
TIM SPA	UT.760040 FAX -4BIM 2019	8G00130482	06/06/2019	55,95	25/06/2019	25/07/2019	20/08/2019	55,95	25,00
TIM SPA	UT.760031- CFS -4BIM 2019	8G00130810	06/06/2019	196,15	25/06/2019	25/07/2019	20/08/2019	196,15	26,00
TIM SPA	UT.762602 SEDE- 4BIM 2019	8G00130821	06/06/2019	163,46	25/06/2019	25/07/2019	20/08/2019	163,46	26,00
TIM SPA	UT.762601 SEDE -4BIM 2019	8G00130965	06/06/2019	443,34	25/06/2019	25/07/2019	20/08/2019	443,34	26,00
TIM SPA	UT.818270 CFS -4BIM 2019	8G00132427	06/06/2019	141,51	25/06/2019	25/07/2019	20/08/2019	141,51	26,00
TIM SPA	UT.817119 CFS -4BIM 2019	8G00132661	06/06/2019	323,46	25/06/2019	25/07/2019	20/08/2019	323,46	26,00
TIM SPA	UT.762603 -SEDE -4BIM 2019	8G00132697	06/06/2019	150,25	25/06/2019	25/07/2019	20/08/2019	150,25	26,00
TELECOM ITALIA S.P.A.	UT.760040,5BIM 2017	8G00217102	07/08/2017	56,60	23/08/2017	22/09/2017	25/06/2019	56,6	641,00
TIM SPA	UT.818270-CFS -01/10-31/11/18-1BIM'19	8G00290269	06/12/2018	151,74	28/12/2018	27/01/2019	05/02/2019	151,74	9,00
TIM SPA	UT.762601 -SEDE-01/10-30/11/18-1BIM'19	8G00290375	06/12/2018	423,44	28/12/2018	27/01/2019	05/02/2019	423,44	9,00
TIM SPA	UT.817119 CFS-01/10-30/11/18-1BIM'19	8G00290619	06/12/2018	323,46	27/12/2018	26/01/2019	06/02/2019	323,46	11,00
TIM SPA	UT.760040 FAX SEDE-01/10-30/11/18-1BIM'19	8G00290650	06/12/2018	55,94	28/12/2018	27/01/2019	05/02/2019	55,94	9,00
TIM SPA	UT.760031 CFS-01/10-30/11/18-1BIM'19	8G00290875	06/12/2018	176,77	28/12/2018	27/01/2019	07/03/2019	176,77	39,00
TIM SPA	UT.762603-SEDE- 01/10-30/11/18-1 BIM.'19	8G00290920	06/12/2018	151,00	27/12/2018	26/01/2019	05/02/2019	151	10,00
TIM SPA	UT.762602-SEDE-01/10-30/11/18-1BIM'19	8G00291401	06/12/2018	163,35	28/12/2018	27/01/2019	05/02/2019	163,35	9,00
BALDI GIUSEPPINA	SOPRALLA CESSATA ALLERTA ARANC.E/O ROSSA	9	01/10/2019	918,00	03/10/2019	02/11/2019	20/11/2019	918	18,00
SEPOR SPA	RITIRO TRASP. E SMALTIM. RIFIUTI SOLIDI AMP	9/SP	17/09/2019	1.000,00	24/09/2019	24/10/2019	16/12/2019	1000	53,00
TELEPASS SPA	CANONE TELEPASS DIC.2018	900001599T	30/01/2019	1,03	31/01/2019	02/03/2019	13/03/2019	1,03	11,00
AUTOSTRADE PER L'ITALIA S.P.A.	PEDAGGI AUTOSTR. 28/12/2018-07/01- 18/01/2019	900001671D	30/01/2019	51,64	31/01/2019	02/03/2019	13/03/2019	51,64	11,00
AUTOSTRADE PER L'ITALIA S.P.A.	PEDAGGI AUTOSTRAD. 27/06-18/07/19	900016207D	30/07/2019	27,13	01/08/2019	31/08/2019	17/09/2019	27,13	17,00
TELEPASS SPA	CANONE TELEPASS GIU'19	900016400T	30/07/2019	1,03	01/08/2019	31/08/2019	17/09/2019	1,03	17,00
TELEPASS SPA	CANONE TELEPASS AGO.2019	900020279T	30/09/2019	1,03	03/10/2019	02/11/2019	04/11/2019	1,03	2,00
AUTOSTRADE PER L'ITALIA S.P.A.	PEDAGGI AUTOSTRAD. 11/09/19	900020705D	30/09/2019	40,41	03/10/2019	02/11/2019	04/11/2019	40,41	2,00
AUTOSTRADE PER L'ITALIA S.P.A.	PEDAGGI AUTOSTRADE 25/11-05/12/18	900026624D	30/12/2018	44,10	04/01/2019	03/02/2019	08/02/2019	44,1	5,00

TELEPASS SPA	CANONE TELEPASS NOV.2018	900026789T	30/12/2018	1,03	04/01/2019	03/02/2019	08/02/2019	1,03	5,00
PUMA S.R.L.	MATERIALI DIVULG. PROG. MAREGOT	908	28/08/2019	1.087,30	28/08/2019	27/09/2019	18/10/2019	1087,3	21,00
FIM FORNITURE INDUSTRIALI MORDENTI S.R.L.	ACQ. MATERIALE VARIO X AMP	993	14/10/2019	1.762,80	30/10/2019	29/11/2019	16/12/2019	1762,8	17,00
M.G. DI MAURIELLO & MANISCALCO S.N.C.	NOLEGGIO FOTOC. XEROX SEDE APR-AGO'19	995	26/07/2019	795,32	01/08/2019	31/08/2019	10/10/2019	795,32	40,00
ECOVER SRL	RACCOLTA E TRASP. SCARTI CINGHIALE	995/19	30/06/2019	300,00	29/07/2019	28/08/2019	16/12/2019	300	110,00
TELECOM ITALIA TRUST TECHNOLOGIES SRL	N. 8 PEC - PERIODO MAG-AGO'19	A7102019:1000000826	09/09/2019	90,32	24/09/2019	24/10/2019	29/10/2019	90,32	5,00
A. MANZONI & C. S.P.A.	PUBBL.LEGALE PROG.PROTEZ.COMPREENS.IE	AMC100006575632019	18/07/2019	204,39	30/07/2019	29/08/2019	30/10/2019	204,39	62,00
A. MANZONI & C. S.P.A.	PUBBL.LEGALE PROG.PROTEZ.COMPREENS.IE	AMC100006579642019	31/07/2019	195,61	12/08/2019	11/09/2019	30/10/2019	195,61	49,00
ROLLANDI MIRCO	ATTIVITA' AGR. MANUT.SENTIERI	C.00.00001	27/02/2019	9.152,06	05/03/2019	04/04/2019	11/04/2019	9152,06	7,00
ROLLANDI MIRCO	SISTEMAZIONE E MANUT. SENTIERI	C.00.00002	19/06/2019	3.532,81	05/07/2019	04/08/2019	07/10/2019	3188,08	64,00
GABRIELE DI PERRONE EMILIO & C. S.A.S.	LOCAZ. F.DO LEVANTO - Ottobre 2019	FATTPA 10_19	27/09/2019	1.063,29	30/09/2019	30/10/2019	30/10/2019	1063,29	0,00
ALI' MASSIMILIANO	Compet. fabbricato ex frantoio Gruppo	FATTPA 1_19	02/01/2019	2.537,60	04/01/2019	03/02/2019	19/02/2019	2537,6	16,00
CARASSALE SAUL	ASSIST.TECN. "Mediateca regionale "sergio Fregoso" La Spezia 7/2/19	FATTPA 1_19	11/02/2019	50,00	12/02/2019	14/03/2019	16/04/2019	50	33,00
CENTRO STUDIO BIONATURALISTICI - CESBIN SRL	SUPP.SERV.PREV.DANNI FAUNA SELV.	FATTPA 27_18	10/12/2018	7.382,04	12/12/2018	11/01/2019	06/02/2019	7382,04	26,00
MED SRL	CARTIF.SSL 29/5/17-28/5/18	FATTPA 2_17	30/05/2017	49,00	13/06/2017	13/07/2017	05/04/2019	49	631,00
SPINA STEFANIA	ISCR.REG.PAESAGGI RURALI	FATTPA 2_18	21/12/2018	1.040,00	04/01/2019	03/02/2019	19/02/2019	1040	16,00
NOESIS SNC DI DIEGO MATTIOLI E ARMANDO FIZZAROTTI	SERV.GEST.ECON- FINANZ.PROG.MEDSEALITTER	FATTPA 2_19	14/03/2019	5.409,83	15/03/2019	14/04/2019	24/04/2019	5409,83	10,00
ALI' MASSIMILIANO	VERIFICHE STRUTT. SANATORIA FABBR.GROPPA	FATTPA 2_19	11/03/2019	3.172,00	15/03/2019	14/04/2019	21/05/2019	3172	37,00
ALI' MASSIMILIANO	sanatoria di cui ai fabbricati comune di Riomaggiore, Loc.Groppo	FATTPA 3_19	05/06/2019	2.143,08	14/06/2019	14/07/2019	23/07/2019	2143,08	9,00
NOESIS SNC DI DIEGO MATTIOLI E ARMANDO FIZZAROTTI	SERV.GEST..AMMIN.PROG.MEDSEALITTER	FATTPA 3_19	14/03/2019	11.213,11	15/03/2019	14/04/2019	24/04/2019	11213,11	10,00
MISSADIN ALESSANDRO	INTERVENTI MANUT. SENTIERO SVA N.592 DA CORNIGLIA VERNAZZA MONTEROSSO	FATTPA 3_19	29/05/2019	452,94	05/06/2019	05/07/2019	23/07/2019	452,94	18,00
EPTACONSULT S.C.R.L.	MANUT.STRAORD. SENTIERO BECCARA N.531	FATTPA 6_19	19/04/2019	1.471,48	24/04/2019	24/05/2019	29/05/2019	1471,48	5,00
ARBASPAA SRL	SOGGIORNO 10-14/06/18 - 7 PAX	FATTPA 8_18	18/12/2018	921,00	27/12/2018	26/01/2019	06/02/2019	921	11,00
ARBASPAA SRL	SOGGIORNO 21-24/9/18 VALE G.	FATTPA 9_18	18/12/2018	351,00	27/12/2018	26/01/2019	06/02/2019	351	11,00


STUDIO TECNICO ASSOCIATO INGEG. DI ING. CORSINI L. E ING. CASANOVA I.	PROG.E DIR.LAVORI RECUPERO TORRE GUARDIOLA	FPA 1/19	28/01/2019	2.665,61	29/01/2019	28/02/2019	14/03/2019	2665,61	14,00
STUDIO TECNICO ASSOCIATO INGEG. DI ING. CORSINI L. E ING. CASANOVA I.	INTERV. MANUT. SENTIERI REL VERNAZZA E CORNIGLIA	FPA 24/19	04/11/2019	1.075,94	13/11/2019	13/12/2019	13/12/2019	1075,94	0,00
STUDIO VETERINARIO ASSOCIATO BONATI CHIOCCA	INTEVENTO CHIRURGICO CANE	FPA 3/19	13/03/2019	490,00	15/03/2019	14/04/2019	18/06/2019	490	65,00
CLARIOND ELISABETTA	STUDIO FATT. MANUT. SVA 592-ACCTO	FPA 3/19	28/05/2019	452,94	29/05/2019	28/06/2019	23/07/2019	452,94	25,00
AMBROSINI DAVIDE	PROGETTO ADEG. RETE SENTIERISTICA	FPA 3/19	17/05/2019	2.152,86	24/05/2019	23/06/2019	23/07/2019	2152,86	30,00
STUDIO VETERINARIO ASSOCIATO BONATI CHIOCCA	INTERV.CHIRURGICO CANE 09/02/19	FPA 4/19	13/03/2019	250,00	15/03/2019	14/04/2019	18/06/2019	250	65,00
AMBROSIANA ARTI GRAFICHE S.R.L.	stampa carte multiservizi del Parco	FPA 45/19	17/06/2019	1.984,00	26/06/2019	26/07/2019	26/07/2019	1984	0,00
STUDIO VETERINARIO ASSOCIATO BONATI CHIOCCA	INTERV.CHIRURGICO CANE 23/2/19 MIC XX980	FPA 5/19	28/03/2019	480,00	29/03/2019	28/04/2019	18/06/2019	480	51,00
CIRCOLO FESTAMBIENTE	XXX EDIZIONE FESTAMBIENTE 2018	FPA 5/19	12/02/2019	4.098,36	13/02/2019	15/03/2019	24/04/2019	4098,36	40,00
STUDIO VETERINARIO ASSOCIATO BONATI CHIOCCA	INTERV.CHIRURGICO CANE 23/02/2019 MIC XX383	FPA 6/19	28/03/2019	480,00	29/03/2019	28/04/2019	18/06/2019	480	51,00
SI.TE.MAR. SRL	MANUTENZIONE ESTINTORI	FV/1962	30/08/2019	440,00	17/09/2019	17/10/2019	05/12/2019	440	49,00
FORNITURE NAUTICHE ITALIANE SRL	FORNITURA MATERIALE AMP	PA 000061	30/07/2019	8.091,33	01/08/2019	31/08/2019	11/12/2019	8091,33	102,00
FORNITURE NAUTICHE ITALIANE SRL	FORNITURE MATERIALE AMP BOE	PA 000063	31/07/2019	4.267,81	12/08/2019	11/09/2019	11/12/2019	4267,81	91,00
KUWAIT PETROLEUM ITALIA S.P.A.	CARBURANTE	PI00630398	31/12/2018	273,05	04/01/2019	03/02/2019	06/02/2019	273,05	3,00
KUWAIT PETROLEUM ITALIA S.P.A.	CARBURANTE	PI01332353	30/06/2019	1.178,72	16/07/2019	15/08/2019	26/08/2019	1178,72	11,00
KUWAIT PETROLEUM ITALIA S.P.A.	CARBURANTE	PI01453488	31/07/2019	1.366,81	12/08/2019	11/09/2019	01/10/2019	1366,81	20,00
KUWAIT PETROLEUM ITALIA S.P.A.	CARBURANTE	PI01571261	31/08/2019	1.177,67	17/09/2019	17/10/2019	25/10/2019	1177,67	8,00
KUWAIT PETROLEUM ITALIA S.P.A.	CARBURANTE	PI01690144	30/09/2019	1.242,90	04/10/2019	03/11/2019	21/11/2019	1242,9	18,00
DET NORSKE VERITAS ITALIA S.R.L.	VERIFICA DI TRANSIZ. NUOVA ED. ISO14001:2015	Z-SO-PO 4615020	11/02/2019	575,00	27/02/2019	29/03/2019	07/05/2019	575	39,00
DET NORSKE VERITAS ITALIA S.R.L.	CLIENTE N° 130802 ISO 140001	Z-SO-PO 4615037	12/04/2019	1.928,40	24/04/2019	24/05/2019	28/05/2019	1928,4	4,00
UNIVERSITA' DEGLI STUDI DI GENOVA DISTAV DIP. DI SCIENZE DELLA TERRA, DELL'AMBIENTE E DELLA VITA	Saldo contratto di ricerca tra Parco e DISTAV dell'Unige	Z0022-85	03/10/2019	15.960,00	04/10/2019	03/11/2019	26/11/2019	15960	23,00
				1.225.798,22					

Il pagamento oltre la scadenza, delle fatture, è imputabile in parte ai tempi necessari al completamento delle verifiche di legge che possono aver comportato un differimento della data di liquidazione delle fatture passive. Sarà cura dell'Ente monitorare attraverso un'attività di analisi volta a determinare gli ulteriori fattori che possono aver comportato l'effettuarsi di pagamenti oltre la scadenza dei termini previsti dalla normativa

ESERCIZIO FINANZIARIO 2019

PROSPETTO DI CUI ALL'ART.8, COMMA1, DL66/2014

Allegato P alla Deliberazione del Consiglio Direttivo n.29 del 29.06.2020



ENTE PARCO NAZIONALE DELLE CINQUE TERRE

Prospetto di cui all'art.8, comma 1, DI 66/2014 (enti in contabilità finanziaria) - Consuntivo 2019			2019	
Sezione	Livelli	Voce	Competenza	Cassa
E	I	ENTRATE CORRENTI DI NATURA TRIBUTARIA, CONTRIBUTIVA E PEREQUATIVA		
E	II	Tributi		
E	III	Imposte, tasse e proventi assimilati		
E	III	Tributi destinati al finanziamento della sanità		
E	III	Tributi devoluti e regolati alle autonomie speciali		
E	III	Compartecipazioni di tributi		
E	II	Fondi perequativi		
E	III	Fondi perequativi da Amministrazioni Centrali		
E	III	Fondi perequativi dalla Regione o Provincia autonoma		
E	I	TRASFERIMENTI CORRENTI	3.024.553,18	2.780.167,36
E	II	Trasferimenti correnti		
E	III	Trasferimenti correnti da Amministrazioni pubbliche	3.024.553,18	2.780.167,36
E	III	Trasferimenti correnti da Famiglie		
E	III	Trasferimenti correnti da Imprese		
E	III	Trasferimenti correnti da Istituzioni Sociali Private		
E	III	Trasferimenti correnti dall'Unione Europea e dal Resto del Mondo		
E	I	ENTRATE EXTRATRIBUTARIE	20.203.080,13	20.430.013,82
E	II	Vendita di beni e servizi e proventi derivanti dalla gestione dei beni	20.116.806,25	20.405.234,26
E	III	Vendita di beni		
E	III	Entrate dalla vendita e dall'erogazione di servizi	20.116.806,25	20.405.234,26
E	III	Proventi derivanti dalla gestione dei beni		
E	II	Proventi derivanti dall'attività di controllo e repressione delle irregolarità e degli illeciti	0,00	660,60
E	III	Entrate da amministrazioni pubbliche derivanti dall'attività di controllo e repressione delle irregolarità e degli illeciti		
E	III	Entrate da famiglie derivanti dall'attività di controllo e repressione delle irregolarità e degli illeciti		
E	III	Entrate da Imprese derivanti dall'attività di controllo e repressione delle irregolarità e degli illeciti		
E	III	Entrate da Istituzioni Sociali Private derivanti dall'attività di controllo e repressione delle irregolarità e degli illeciti		
E	III	Interessi attivi	14,81	14,81
E	III	Interessi attivi da titoli o finanziamenti a breve termine		
E	III	Interessi attivi da titoli o finanziamenti a medio - lungo termine		
E	III	Altri interessi attivi		
E	II	Altre entrate da redditi da capitale		
E	III	Rendimenti da fondi comuni di investimento		
E	III	Entrate derivanti dalla distribuzione di dividendi		
E	III	Entrate derivanti dalla distribuzione di utili e avanzi		
E	III	Altre entrate da redditi da capitale		
E	II	Rimborsi e altre entrate correnti	86.259,07	24.104,15
E	III	Indennizzi di assicurazione		
E	III	Rimborsi in entrata	24.178,61	24.023,69
E	III	Altre entrate correnti n.a.c.	62.080,46	80,46
E	I	ENTRATE IN CONTO CAPITALE		
E	II	Tributi in conto capitale	5.096.403,84	4.041.857,49
E	III	Imposte da sanatorie e condoni		
E	III	Altre imposte in conto capitale		
E	II	Contributi agli investimenti	4.070.163,87	3.200.009,11
E	III	Contributi agli investimenti da amministrazioni pubbliche	4.070.163,87	3.200.009,11
E	III	Contributi agli investimenti da Famiglie		
E	III	Contributi agli investimenti da Imprese		
E	III	Contributi agli investimenti da Istituzioni Sociali Private		
E	III	Contributi agli investimenti dall'Unione Europea e dal Resto del Mondo		
E	III	Contributi agli investimenti direttamente destinati al rimborso di prestiti da amministrazioni pubbliche		

		1.026.239,97	841.848,38
E	II	Altri trasferimenti in conto capitale	
E	III	Trasferimenti in conto capitale per assunzione di debiti dell'amministrazione da parte di amministrazioni pubbliche	
E	III	Trasferimenti in conto capitale per assunzione di debiti dell'amministrazione da parte di Imprese	
E	III	Trasferimenti in conto capitale per assunzione di debiti dell'amministrazione da parte dell'Unione Europea e del Resto del Mondo	
E	III	Trasferimenti in conto capitale da parte di amministrazioni pubbliche per cancellazione di debiti dell'amministrazione	
E	III	Trasferimenti in conto capitale da parte di Imprese per cancellazione di debiti dell'amministrazione	
E	III	Trasferimenti in conto capitale da parte dell'Unione Europea e Resto del Mondo per cancellazione di debiti dell'amministrazione	
E	III	Trasferimenti in conto capitale per ripiano disavanzi pregressi da amministrazioni pubbliche	
E	III	Trasferimenti in conto capitale per ripiano disavanzi pregressi da Imprese	
E	III	Trasferimenti in conto capitale per ripiano disavanzi pregressi dall'Unione Europea e dal Resto del Mondo	
E	III	Altri trasferimenti in conto capitale da amministrazioni pubbliche	
E	III	Altri trasferimenti in conto capitale da Famiglie	
E	III	Altri trasferimenti in conto capitale da Imprese	
E	III	Altri trasferimenti in conto capitale da Istituzioni Sociali Private	
E	III	Altri trasferimenti in conto capitale dall'Unione Europea e dal Resto del Mondo	
E	II	Entrate da alienazione di beni materiali e immateriali	
E	III	Alienazione di beni materiali	
E	III	Cessione di Terreni e di beni materiali non prodotti	
E	III	Alienazione di beni immateriali	
E	II	Altre entrate in conto capitale	
E	III	Permessi di costruire	
E	III	Entrate derivanti da conferimento immobili a fondi immobiliari	
E	III	Entrate in conto capitale dovute a rimborsi, recuperi e restituzioni di somme non dovute o incassate in eccesso	
E	III	Altre entrate in conto capitale n.a.c.	
E	I	ENTRATE DA RIDUZIONE DI ATTIVITÀ FINANZIARIE	
E	II	Alienazione di attività finanziarie	
E	III	Alienazione di quote di fondi comuni di investimento	
E	III	Alienazione di titoli obbligazionari a breve termine	
E	III	Alienazione di titoli obbligazionari a medio-lungo termine	
E	II	Riscossione crediti di breve termine	
E	III	Riscossione crediti di breve termine a tasso agevolato da Amministrazioni Pubbliche	
E	III	Riscossione crediti di breve termine a tasso agevolato da Famiglie	
E	III	Riscossione crediti di breve termine a tasso agevolato da Imprese	
E	III	Riscossione crediti di breve termine a tasso agevolato da Istituzioni Sociali Private	
E	III	Riscossione crediti di breve termine a tasso agevolato dall'Unione Europea e dal Resto del Mondo	
E	III	Riscossione crediti di breve termine a tasso non agevolato da Amministrazione Pubbliche	
E	III	Riscossione crediti di breve termine a tasso non agevolato da Famiglie	
E	III	Riscossione crediti di breve termine a tasso non agevolato da Imprese	
E	III	Riscossione crediti di breve termine a tasso non agevolato da Istituzioni Sociali Private	
E	III	Riscossione crediti di breve termine a tasso non agevolato dall'Unione Europea e dal Resto del Mondo	
E	II	Riscossione crediti di medio-lungo termine	
E	III	Riscossione crediti di medio-lungo termine a tasso agevolato da Amministrazioni Pubbliche	
E	III	Riscossione crediti di medio-lungo termine a tasso agevolato da Famiglie	
E	III	Riscossione crediti di medio-lungo termine a tasso agevolato da Imprese	
E	III	Riscossione crediti di medio-lungo termine a tasso agevolato da Istituzioni Sociali Private	

E	III	Riscossione crediti di medio-lungo termine a tasso agevolato dall'Unione Europea e dal Resto del Mondo		
E	III	Riscossione crediti di medio-lungo termine a tasso non agevolato da Amministrazione Pubbliche		
E	III	Riscossione crediti di medio-lungo termine a tasso non agevolato da Famiglie		
E	III	Riscossione crediti di medio-lungo termine a tasso non agevolato da Imprese		
E	III	Riscossione crediti di medio-lungo termine a tasso non agevolato da Istituzioni Sociali Private		
E	III	Riscossione crediti di medio-lungo termine a tasso non agevolato dall'Unione Europea e dal Resto del Mondo		
E	III	Riscossione crediti sorti a seguito di escussione di garanzie in favore di Amministrazioni Pubbliche		
E	III	Riscossione crediti sorti a seguito di escussione di garanzie in favore di Famiglie		
E	III	Riscossione crediti sorti a seguito di escussione di garanzie in favore di Imprese		
E	III	Riscossione crediti sorti a seguito di escussione di garanzie in favore di Istituzioni Sociali Private		
E	III	Riscossione crediti sorti a seguito di escussione di garanzie in favore dell'Unione Europea e del Resto del Mondo		
E	II	Altre entrate per riduzione di attività finanziarie		
E	III	Altre entrate per riduzione di altre attività finanziarie verso Amministrazioni Pubbliche		
E	III	Altre entrate per riduzione di altre attività finanziarie verso Famiglie		
E	III	Altre entrate per riduzione di altre attività finanziarie verso Imprese		
E	III	Altre entrate per riduzione di altre attività finanziarie verso Istituzioni Sociali Private		
E	III	Altre entrate per riduzione di altre attività finanziarie verso Unione Europea e Resto del Mondo		
E	III	Prelievi dai conti di tesoreria statale diversi dalla Tesoreria Unica		
E	III	Prelievi da depositi bancari		
E	III	Entrate da derivati di ammortamento		
E	I	ACCENSIONE PRESTITI		
E	II	Emissione di titoli obbligazionari		
E	III	Emissioni titoli obbligazionari a breve termine		
E	III	Emissioni titoli obbligazionari a medio-lungo termine		
E	II	Accensione prestiti a breve termine		
E	III	Finanziamenti a breve termine		
E	III	Anticipazioni		
E	II	Accensione mutui e altri finanziamenti a medio lungo termine		
E	III	Finanziamenti a medio lungo termine		
E	III	Accensione prestiti da attualizzazione Contributi Pluriennali		
E	III	Accensione prestiti a seguito di escussione di garanzie		
E	II	Altre forme di indebitamento		
E	III	Accensione Prestiti - Leasing finanziario		
E	I	ANTICIPAZIONI DA ISTITUTO TESORIERE/CASSIERE		
E	II	Anticipazioni da istituto tesoriere/cassiere		
E	III	Anticipazioni da istituto tesoriere/cassiere		
E	I	ENTRATE PER CONTO TERZI E PARTITE DI GIRO	2.039.771,41	2.039.669,41
E	II	Entrate per partite di giro	161.001,82	161.001,82
E	III	Altre ritenute	8.385,30	8.385,30
E	III	Ritenute su redditi da lavoro dipendente	136.526,74	136.526,74
E	III	Ritenute su redditi da lavoro autonomo	16.089,78	16.089,78
E	III	Finanziamento della gestione sanitaria dalla gestione ordinaria della Regione		
E	III	Altre entrate per partite di giro		
E	II	Entrate per conto terzi	1.878.769,59	1.878.667,59
E	III	Rimborsi per acquisto di beni e servizi per conto terzi		
E	III	Trasferimenti da Amministrazioni pubbliche per operazioni conto terzi		
E	III	Trasferimenti da altri settori per operazioni conto terzi		
E	III	Depositi di/presso terzi		
E	III	Riscossione imposte e tributi per conto terzi		
E	III	Altre entrate per conto terzi	1.878.769,59	1.878.667,59
TOTALE ENTRATE			30.363.808,56	29.291.708,08

ENTE PARCO NAZIONALE DELLE CINQUE TERRE

Prospetto di cui all'art.8, comma 1, DI 66/2014 (enti in contabilità finanziaria) - Consuntivo 2019			2019	
Sezione	Livelli	Voce	Competenza	Cassa
U	I	SPESE CORRENTI	21.619.437,50	21.453.077,83
U	II	Redditi da lavoro dipendente	469.505,22	443.911,06
U	III	Retribuzioni lorde	358.113,46	349.731,42
U	III	Contributi sociali a carico dell'ente	111.391,76	94.179,64
U	II	Imposte e tasse a carico dell'ente	64.118,28	57.575,40
U	III	Imposte, tasse e proventi assimilati a carico dell'ente	64.118,28	57.575,40
U	II	Acquisto di beni e servizi	17.390.252,33	17.082.410,39
U	III	Acquisto di beni	8.610,83	8.382,95
U	III	Acquisto di servizi	17.381.641,50	17.074.027,44
U	II	Trasferimenti correnti	-	-
U	III	Trasferimenti correnti a Amministrazioni Pubbliche		
U	III	Trasferimenti correnti a Famiglie		
U	III	Trasferimenti correnti a Imprese		
U	III	Trasferimenti correnti a Istituzioni Sociali Private		
U	III	Trasferimenti correnti versati all'Unione Europea e al Resto del Mondo		
U	II	Trasferimenti di tributi		
U	III	Trasferimenti di tributi a titolo di devoluzioni		
U	III	Compartecipazioni di tributi a Amministrazioni Locali non destinate al finanziamento della spesa sanitaria		
U	II	Fondi perequativi		
U	III	Fondi perequativi		
U	II	Interessi passivi		
U	III	Interessi passivi su titoli obbligazionari a breve termine		
U	III	Interessi passivi su titoli obbligazionari a medio-lungo termine		
U	III	Interessi su finanziamenti a breve termine		
U	III	Interessi su Mutui e altri finanziamenti a medio lungo termine		
U	III	Altri interessi passivi		
U	II	Altre spese per redditi da capitale		
U	III	Diritti reali di godimento e servitù onerose		
U	III	Altre spese per redditi da capitale n.a.c.		
U	II	Rimborsi e poste correttive delle entrate		
U	III	Rimborsi per spese di personale (comando, distacco, fuori ruolo, convenzioni, ecc.)		
U	III	Rimborsi di imposte in uscita		
U	III	Rimborsi di trasferimenti all'Unione Europea		
U	III	Altri Rimborsi di parte corrente di somme non dovute o incassate in eccesso		
U	II	Altre spese correnti	3.695.561,67	3.869.180,98
U	III	Fondi di riserva e altri accantonamenti		
U	III	Fondo pluriennale vincolato		
U	III	Versamenti IVA a debito	3.392.931,93	3.594.929,37
U	III	Premi di assicurazione	62.000,00	52.881,00
U	III	Spese dovute a sanzioni, risarcimenti e indennizzi		
U	III	Altre spese correnti n.a.c.	240.629,74	221.370,61
U	I	SPESE IN CONTO CAPITALE	6.409.084,47	1.429.971,22
U	II	Tributi in conto capitale a carico dell'ente		
U	III	Tributi in conto capitale a carico dell'ente		
U	III	Altri tributi in conto capitale		
U	II	Investimenti fissi lordi e acquisto di terreni	6.409.084,47	1.429.971,22
U	III	Beni materiali	44.417,74	17.575,00
U	III	Terreni e beni materiali non prodotti		
U	III	Beni immateriali	6.364.666,73	1.412.396,22
U	III	Beni materiali acquisiti mediante operazioni di leasing finanziario		

U	III	Terreni e beni materiali non prodotti acquisiti mediante operazioni di leasing finanziario		
U	III	Beni immateriali acquisiti mediante operazioni di leasing finanziario		
U	II	Contributi agli investimenti		
U	III	Contributi agli investimenti a Amministrazioni pubbliche		
U	III	Contributi agli investimenti a Famiglie		
U	III	Contributi agli investimenti a Imprese		
U	III	Contributi agli investimenti a Istituzioni Sociali Private		
U	III	Contributi agli investimenti all'Unione Europea e al Resto del Mondo		
U	II	Altri trasferimenti in conto capitale		
U	III	Altri trasferimenti in conto capitale per assunzione di debiti di amministrazioni pubbliche		
U	III	Altri trasferimenti in conto capitale per assunzione di debiti di Famiglie		
U	III	Altri trasferimenti in conto capitale per assunzione di debiti di Imprese		
U	III	Altri trasferimenti in conto capitale per assunzione di debiti di Istituzioni Sociali Private		
U	III	Altri trasferimenti in conto capitale per assunzione di debiti dell'Unione Europea e del Resto del Mondo		
U	III	Altri trasferimenti in conto capitale verso amministrazioni pubbliche per escussione di garanzie		
U	III	Altri trasferimenti in conto capitale verso Famiglie per escussione di garanzie		
U	III	Altri trasferimenti in conto capitale verso Imprese per escussione di garanzie		
U	III	Altri trasferimenti in conto capitale verso Istituzioni Sociali Private per escussione di garanzie		
U	III	Altri trasferimenti in conto capitale verso Unione Europea e Resto del Mondo per escussione di garanzie		
U	III	Trasferimenti in conto capitale erogati a titolo di ripiano disavanzi pregressi ad Amministrazioni pubbliche		
U	III	Trasferimenti in conto capitale erogati a titolo di ripiano disavanzi pregressi a Famiglie		
U	III	Trasferimenti in conto capitale erogati a titolo di ripiano disavanzi pregressi a Imprese		
U	III	Trasferimenti in conto capitale erogati a titolo di ripiano disavanzi pregressi a Istituzioni Sociali Private		
U	III	Trasferimenti in conto capitale erogati a titolo di ripiano disavanzi pregressi all'Unione Europea e al Resto del Mondo		
U	III	Altri trasferimenti in conto capitale n.a.c. ad Amministrazioni pubbliche		
U	III	Altri trasferimenti in conto capitale n.a.c. a Famiglie		
U	III	Altri trasferimenti in conto capitale n.a.c. a Imprese		
U	III	Altri trasferimenti in conto capitale n.a.c. a Istituzioni Sociali Private		
U	III	Altri trasferimenti in conto capitale n.a.c. all'Unione Europea e al Resto del Mondo		
U	II	Altre spese in conto capitale		
U	III	Fondi di riserva e altri accantonamenti in c/capitale		
U	III	Fondi pluriennali vincolati c/capitale		
U	III	Fondo crediti di dubbia e difficile esazione in c/capitale		
U	III	Altri rimborsi in conto capitale di somme non dovute o incassate in eccesso		
U	III	Altre spese in conto capitale n.a.c.		
U	I	SPESE PER INCREMENTO ATTIVITÀ FINANZIARIE		
U	II	Acquisizioni di attività finanziarie		


U	III	Acquisizioni di partecipazioni e conferimenti di capitale		
U	III	Acquisizioni di quote di fondi comuni di investimento		
U	III	Acquisizione di titoli obbligazionari a breve termine		
U	III	Acquisizione di titoli obbligazionari a medio-lungo termine		
U	II	Concessione crediti di breve termine		
U	III	Concessione crediti di breve periodo a tasso agevolato a Amministrazioni Pubbliche		
U	III	Concessione crediti di breve periodo a tasso agevolato a Famiglie		
U	III	Concessione crediti di breve periodo a tasso agevolato a Imprese		
U	III	Concessione crediti di breve periodo a tasso agevolato a Istituzioni Sociali Private		
U	III	Concessione crediti di breve periodo a tasso agevolato all'Unione Europea e al Resto del Mondo		
U	III	Concessione crediti di breve periodo a tasso non agevolato a Amministrazione Pubbliche		
U	III	Concessione crediti di breve periodo a tasso non agevolato a Famiglie		
U	III	Concessione crediti di breve periodo a tasso non agevolato a Imprese		
U	III	Concessione crediti di breve periodo a tasso non agevolato a Istituzioni Sociali Private		
U	III	Concessione crediti di breve periodo a tasso non agevolato all'Unione Europea e al Resto del Mondo		
U	II	Concessione crediti di medio-lungo termine		
U	III	Concessione Crediti di medio-lungo termine a tasso agevolato a Amministrazione Pubbliche		
U	III	Concessione Crediti di medio-lungo termine a tasso agevolato a Famiglie		
U	III	Concessione Crediti di medio-lungo termine a tasso agevolato a Imprese		
U	III	Concessione Crediti di medio-lungo termine a tasso agevolato a Istituzioni Sociali Private		
U	III	Concessione Crediti di medio-lungo termine a tasso agevolato all'Unione Europea e al Resto del Mondo		
U	III	Concessione crediti di medio-lungo termine a tasso non agevolato a Amministrazione Pubbliche		
U	III	Concessione crediti di medio-lungo termine a tasso non agevolato a Famiglie		
U	III	Concessione crediti di medio-lungo termine a tasso non agevolato a Imprese		
U	III	Concessione crediti di medio-lungo termine a tasso non agevolato a Istituzioni Sociali Private		
U	III	Concessione crediti di medio-lungo termine a tasso non agevolato all'Unione Europea e al Resto del Mondo		
U	III	Concessione crediti a Amministrazioni Pubbliche a seguito di escussione di garanzie		
U	III	Concessione crediti a Famiglie a seguito di escussione di garanzie		
U	III	Concessione crediti a Imprese a seguito di escussione di garanzie		
U	III	Concessione crediti a Istituzioni Sociali Private a seguito di escussione di garanzie		
U	III	Concessione crediti a Unione Europea e del Resto del Mondo a seguito di escussione di garanzie		
U	II	Altre spese per incremento di attività finanziarie		
U	III	Incremento di altre attività finanziarie verso Amministrazione Pubbliche		
U	III	Incremento di altre attività finanziarie verso Famiglie		
U	III	Incremento di altre attività finanziarie verso Imprese		
U	III	Incremento di altre attività finanziarie verso Istituzioni Sociali Private		

U	III	Incremento di altre attività finanziarie verso UE e Resto del Mondo		
U	III	Versamenti ai conti di tesoreria statale (da parte dei soggetti non sottoposti al regime di Tesoreria Unica)		
U	III	Versamenti a depositi bancari		
U	III	Spese da derivato di ammortamento		
U	I	RIMBORSO PRESTITI		
U	II	Rimborso di titoli obbligazionari		
U	III	Rimborso di titoli obbligazionari a breve termine		
U	III	Rimborso di titoli obbligazionari a medio-lungo termine		
U	II	Rimborso prestiti a breve termine		
U	III	Rimborso Finanziamenti a breve termine		
U	III	Chiusura Anticipazioni		
U	II	Rimborso mutui e altri finanziamenti a medio lungo termine		
U	III	Rimborso Mutui e altri finanziamenti a medio lungo termine		
U	III	Rimborso prestiti da attualizzazione Contributi Pluriennali		
U	II	Rimborso di altre forme di indebitamento		
U	III	Rimborso Prestiti - Leasing finanziario		
U	III	Rimborso Prestiti - Operazioni di cartolarizzazione		
U	III	Rimborso prestiti - Derivati		
U	I	CHIUSURA ANTICIPAZIONI RICEVUTE DA ISTITUTO TESORIERE/CASSIERE		
U	II	Chiusura Anticipazioni ricevute da istituto tesoriere/cassiere		
U	III	Chiusura Anticipazioni ricevute da istituto tesoriere/cassiere		
U	I	USCITE PER CONTO TERZI E PARTITE DI GIRO	2.039.771,41	2.304.417,06
U	II	Uscite per partite di giro	161.001,82	161.001,82
U	III	Versamenti di altre ritenute	8.385,30	8.385,30
U	III	Versamenti di ritenute su Redditi da lavoro dipendente	136.526,74	136.526,74
U	III	Versamenti di ritenute su Redditi da lavoro autonomo	16.089,78	16.089,78
U	III	Trasferimento di risorse dalla gestione ordinaria alla gestione sanitaria della Regione		
U	III	Altre uscite per partite di giro		
U	II	Uscite per conto terzi	1.878.769,59	2.143.415,24
U	III	Acquisto di beni e servizi per conto terzi		
U	III	Trasferimenti per conto terzi a Amministrazioni pubbliche		
U	III	Trasferimenti per conto terzi a Altri settori		
U	III	Depositi di/presso terzi		
U	III	Versamenti di imposte e tributi riscosse per conto terzi	1.878.769,59	2.143.415,24
U	III	Altre uscite per conto terzi	-	-
TOTALE USCITE			30.068.293,38	25.187.466,11

ESERCIZIO FINANZIARIO 2019

PIANO DEGLI INDICATORI E RISULTATI ATTESI DI BILANCIO

Allegato Q alla Deliberazione del Consiglio Direttivo n.29 del 29.06.2020





PATRIMONIO MONDIALE DELL'UMANITÀ



PIANO DEGLI INDICATORI E DEI RISULTATI ATTESI DI BILANCIO

(di cui al D.P.C.M. 18 settembre 2012)



Parco Nazionale delle Cinque Terre
Area Marina Protetta delle Cinque Terre

Via Discovolo snc Manarola - 19017 Riomaggiore (SP)
tel. +39 0187 762600 fax +39 0187 760040
info@parconazionale5terre.it www.parconazionale5terre.it



Area Marina Protetta delle Cinque Terre

PATRIMONIO MONDIALE DELL'UMANITÀ



Come disposto dalle linee guida generali per l'individuazione dei criteri e delle metodologie per la costruzione di un sistema di indicatori ai fini della misurazione dei risultati attesi dai programmi di bilancio, ai sensi dell'articolo 23 del decreto legislativo 31 maggio 2011, n.91 (D.P.C.M. 18 settembre 2012) l'Ente Parco ha elaborato il "Piano degli indicatori e risultati attesi di bilancio", al fine di illustrare gli obiettivi della spesa misurarne i risultati e monitorare l'effettivo andamento delle attività svolte per i servizi forniti e gli interventi realizzati.

Si riportano di seguito le voci previsionali di entrata e di spesa:

Entrate	Accertato 2019 (importo in euro)
Trasferimenti da parte dello Stato	2.697.332,36
Trasferimenti da parte delle Regioni, Province, Comuni e altri enti	327.220,82
Entrate derivanti dalla vendita di beni e dalla prestazione di servizi	20.116.806,25
Redditi e proventi patrimoniali	62.014,81
Rimborsi e recuperi diversi	24.178,61
Entrate non classificabili in altre voci	80,46
Totale generale entrate correnti	23.227.633,31
Entrate derivanti da trasferimenti in conto capitale	4.070.163,87
Entrate per l'AMP	1.026.239,97
Entrate aventi natura di partite di giro	2.039.771,41
Totali entrate	30.363.808,56

Uscite	Impegnato 2019 (importo in euro)
Uscite per gli organi dell'Ente	30.926,36
Oneri per il personale in attività di servizio	469.505,22
Uscite per l'acquisto di beni di consumo e di servizi	16.969.669,50
Uscite per prestazioni istituzionali	525.982,83





PATRIMONIO MONDIALE DELL'UMANITÀ



Area Marina Protetta delle Cinque Terre

Oneri finanziari	226,09
Oneri tributari	3.456.824,12
Poste correttive e compensative	0,00
Uscite non classificabili in altre voci	166.303,38
Totale Uscite Correnti	21.619.437,50
Uscite in conto capitale	5.382.844,50
Uscite per l'AMP	1.026.239,97
Uscite aventi natura di partite di giro	2.039.771,41
Totale uscite	30.068.293,38

Le risorse a Bilancio dell'Ente sono così di seguito riclassificate e suddivise in programmi ed interventi operativi che espongono le informazioni contabili, nel dettaglio delle voci di spesa, cui sono riferibili gli obiettivi strategici assegnati all'unico centro di responsabilità dell'Ente Parco.

RISORSE BILANCIO PER ATTUAZIONE INTERVENTI

Programma	Voci di spesa	Impegni es.2019
Tutela e conservazione della fauna e della flora, salvaguardia della biodiversità e dell'ecosistema marino nei Parchi nazionali (Missione 018)c	cap.5030 – abbattimenti selettivi e danni fauna	90.000,00
	cap.5130 - attività per l'avvio e la gestione per l'approvazione del piano del parco e la gestione del piano del SIC	236.000,00
	cap.5120 - attività relative al bilancio di sostenibilità	18.000,00
	cap.5090 - spese per l'organizzazione di campi di attività naturalistica, stage, ecc.	68.000,00
	cap.5010 – fondo per borse di studio ed attività di ricerca	43.400,00
	cap.4250 - spese connesse alla prevenzione e sorveglianza antincendio e rete sentieristica	32.524,00
	cap.4270 - spese per il corpo forestale dello stato ed il coordinamento territoriale ambientale	92.561,18
	cap.4260 - spese per attività divulgative a scopo didattico e culturale e C.E.A. del Parco	109.853,00
	cap.4310 - spese urgenti per il ripristino di situazioni di degrado	285.841,03
	cap.4340 - spese per l'attivazione di un sistema di gestione ambientale per il raggiungimento della registrazione EMAS	0,00
cap.4350 – manutenzioni ordinarie ed interventi di prevenzione per la sicurezza	300.000,00	



Parco Nazionale delle Cinque Terre
Area Marina Protetta delle Cinque Terre

Via Discovolo snc Manarola - 19017 Riomaggiore (SP)
tel. +39 0187 762600 fax +39 0187 760040
info@parconazionale5terre.it www.parconazionale5terre.it

cap.4352 - sostegno all'agricoltura	262.000,00
cap.4353 - servizi amministrativi indispensabili al funzionamento dell'ente	240.214,56
cap.11302 - riqualificazione paesistica per il miglioramento dei sentieri, dei terrazzamenti e della fruizione territoriale delle Cinque Terre	1.000.000,00
cap.11304 - interventi necessari a fronteggiare i dissesti idrogeologici in atto	0,00
cap.11314 - trasferimenti ai comuni per manutenzioni straordinarie su sentieri	119.968,96
cap.11315 - interventi atti a favorire il recupero delle coltivazioni e dei terrazzamenti	60.000,00
cap.11316 - Progetto Marittimo IT-FR "GIREPAM"	150.028,27
cap.11317 - Progetto Marittimo IT-FR "MAREGOT"	126.199,56
cap.11318 - Progetto Life "RELIFE" -LIFE15 NAT/IT/000771 RE.LIFE	17.160,60
cap.11319 - Progetto Life "RELIFE" -LIFE15 NAT/IT/000771 RE.LIFE – quota cofinanziamento	12.711,67
cap.11320 - Progetto MEDITERREAN "MEDSEALITTER"	96.956,66
Cap.11322 - Progetto "LIFE CYSTOSEIRA " - LIFE 16 NAT/IT/000816	16.328,00
cap.11323 - Progetto "LIFE CYSTOSEIRA " - LIFE 16 NAT/IT/000816 - quota cofinanziamento	0,00
cap.11324 - Progetto "Wine Senses"	0,00
cap.11325 - Progetto "Stonewallsforlife" LIFE 18CCA/IT/001145	611.924,40
cap.11326 - Progetto interventi adeguamento della rete sentieristica - psr - bando sottomisura 7.5.4a	560.000,00
cap.11327 - Interventi miglioramento e sostegno attività agricole	350.000,00
cap.11329 - Interventi finalizzati alla mitigazione e all'adattamento ai cambiamenti climatici	2.221.566,38
cap.12070 – acquisto di beni mobili, automezzi, arredi e macchine d'ufficio	40.000,00
AMP	1.026.239,97
Cap.2020 - Stipendi ed altri assegni fissi al personale dipendente	195.653,04
Cap.2030 - Compensi per lavoro straordinario al personale dipendente	0,00
Cap.2040 - Oneri previdenziali, assistenziali ed assicurativi a carico dell'Ente	111.391,76
Cap.2060 - Fondo per trattamenti accessori al personale dipendente	35.736,62



Area Marina Protetta delle Cinque Terre



PATRIMONIO MONDIALE DELL'UMANITÀ



Cap.2070 - Retribuzioni per contratto di diritto privato al direttore	94.812,38
Cap.2171 - Erogazione buoni pasto al personale dipendente	18.000,00
Cap.2075 - Fondo per la retribuzione di risultato al Direttore	12.911,42
Cap.2080 - Indennità di missione e rimborso spese al personale dipendente	1.000,00
Cap.2090 - Fondo speciale per rinnovi contrattuali in corso	0,00
Cap.2110 - Corsi di aggiornamento obbligatori al personale dipendente	0,00
Cap.2100 - TFR	0,00
Cap.7010 - Commissioni, spese bancarie e interessi	226,09
Cap.8010 - Imposte, tasse e tributi vari	23.241,56
Cap.8020 - I.R.A.P.	40.650,63
Cap.8030 - Iva a debito per liquidazioni periodiche su operazioni commerciali	3.392.931,93
Cap.10010 - Spese per liti, arbitraggi e consulenza a tutela delle ragioni dell'Ente Parco	38.167,18
Cap.10060 - Somme da versare allo Stato	128.136,20
Cap.10070 - Fondo TFR	0,00
Cap.4110 - Fitto locali	107.060,77
Cap.4140 - Spese per studi, indagini e rilevazioni e convenzioni con Enti	80.140,20
Cap.4150 - Spese per l'organizzazione e la partecipazione a convegni, congressi, mostre, gemellaggi, scambi culturali ed altre manifestazioni	2.921,50
Cap.4170 - Manutenzione, noleggio ed esercizio mezzi di trasporto	5.428,87
Cap.4240 - Spese varie per attività di carattere informativo e di sperimentazione	102.980,00
Cap.4280 Spese per consulenze tecniche ed amministrative diverse	3.946,60
Cap.4300 Spese correlate ai servizi, fruizione territoriale, iniziative economiche, mobilità, promozione, articoli destinati alla vendita	15.122.943,40
Cap.4330 - Manutenzione ordinaria su immobili	29.684,52
Cap.4351 - Trasferimenti ai comuni per attività e iniziative culturali sul territorio	0,00
Cap.5100 - Attività e iniziative di carattere istituzionale	44.584,83
Cap.5110 - Quote associative diverse	9.600,00



Parco Nazionale delle Cinque Terre
Area Marina Protetta delle Cinque Terre

Via Discovolo snc Manarola - 19017 Riomaggiore (SP)
tel. +39 0187 762600 fax +39 0187 760040
info@parconazionale5terre.it www.parconazionale5terre.it



Area Marina Protetta delle Cinque Terre

PATRIMONIO MONDIALE DELL'UMANITÀ



	Cap.5140 - Spese per iniziative del centro studi rischi geologici	3.000,00
	Cap.5150 - Attività relative alla Cets e al Marchio del Parco	0,00
	Cap.5160 - Attività e iniziative sito Unesco	13.398,00
	Totale	27.806.025,74
Indirizzo politico (Missione 032)	Cap.1010 - Indennità di carica e rimborsi spese al presidente	16.153,78
	Cap.1030 - Indennità di carica e gettoni di presenza e rimborsi di missione al Collegio dei Revisori dei Conti	5.272,58
	Cap.1040 - Compensi e rimborsi ai componenti dei comitati di consulenza e OIV	4.500,00
	Cap. 1050 - Rimborsi spese di missione ai componenti degli organi istituzionali collegiali	5.000,00
	Totale	30.926,36
Servizi e affari generali per le amministrazioni di competenza (Missione 032)	Cap.4130 - Spese generali per uffici	19.959,04
	Cap.4010 - Manutenzione ordinaria ed acquisizione attrezzature tecniche ad uso ufficio	19.000,00
	Cap.4020 - Acquisto di libri, riviste, giornali ed altre pubblicazioni sia cartacee sia informatiche	928,99
	Cap.4030 - Acquisto di materiale di consumo e noleggio di materiale tecnico	7.681,84
	Cap.4060 - Spese per accertamenti sanitari	1.000,00
	Cap.4080 - Spese per servizi informatici	37.000,00
	Cap.4160 - Spese telefoniche	17.000,00
	Cap.4180 - Premi assicurativi	62.000,00
	Cap.4200 - Combustibile ed energia elettrica per riscaldamento e conduzione impianti termici	27.000,00
	Totale	191.569,87
Spese relative ad operazioni contabili degli Enti quali sostituti d'imposta (Missione 099)	Cap.21010 - Ritenute erariale al personale dipendente incaricato e comandato	136.526,74
	Cap.21020 - Ritenute previdenziali ed assistenziali	8.385,30
Spese relative alle attività gestionali per conto di terzi (Missione 099)	Cap.21030 - Ritenute varie	1.204,55
	Cap.21031 - Versamento delle ritenute per scissione contabile iva (split payment) ambito istituzionale	292.191,65
	Cap.21032 - Versamento delle ritenute per scissione contabile iva (split payment) ambito commerciale	1.563.631,15



Parco Nazionale delle Cinque Terre
Area Marina Protetta delle Cinque Terre

Via Discovolo snc Manarola - 19017 Riomaggiore (SP)
tel. +39 0187 762600 fax +39 0187 760040
Info@parconazionale5terre.it www.parconazionale5terre.it



Area Marina Protetta delle Cinque Terre

PATRIMONIO MONDIALE DELL'UMANITÀ



	Cap.21035 – Ritenute varie di imposta	0,00
	Cap.21040 – Restituzione trattenute per conto terzi	102,00
	Cap.21045 – Partite in sospeso	8.333,00
	Cap.21050 – Anticipazione fondo economato	0,00
	Cap.21060 – Anticipazione varie	13.307,24
	Cap.21070 – Ritenute d'acconto su prestazioni professionali	16.089,78
	Totale	2.039.771,41

Di seguito si riportano gli obiettivi ritenuti strategici e prioritari per l'Ente, per ogni programma di spesa, identificati nella programmazione triennale della performance del Parco Nazionale delle Cinque Terre - Area Marina Protetta delle Cinque Terre, come di seguito articolati con i relativi indicatori:

1. Miglioramento del funzionamento dell'organizzazione

L'obiettivo consiste nell'organizzare e monitorare l'attività degli Uffici dell'Ente Parco secondo alti standard di efficacia ed efficienza garantendo risposte certe in tempi rapidi al cittadino, con particolare riferimento al collegamento tra performance e prevenzione della corruzione. A tal fine viene individuato uno specifico obiettivo operativo che individua gli indicatori e i target per la valutazione della realizzazione dei piani triennali di prevenzione e anticorruzione. Ulteriore obiettivo è migliorare i tempi di risposta al cittadino riducendo al minimo i tempi necessari all'espletamento delle procedure propedeutiche al rilascio delle autorizzazioni.

2. Interventi per la promozione, l'educazione e la gestione dei flussi turistici

Al fine di ottimizzare la gestione razionale e sostenibile dei flussi turistici sono state avviate le seguenti azioni ed iniziative:

a) *Implementazione e ammodernamento Centri Visita ed Accoglienza*: nel corso dell'ultimo triennio sono stati ristrutturati i centri accoglienza di Riomaggiore, Manarola, Corniglia, Vernazza e Monterosso; sono stati aperti nuovi centri accoglienza, in condivisione con le specifiche IAT, nelle stazioni ferroviarie di La Spezia e Levanto. Nel 2020 si darà corso ad interventi mirati ad una migliore visibilità dei prodotti del territorio ed allo allestimento di monitor per divulgare immagini del territorio e per dare continui messaggi informativi sullo stato dei sentieri e sulle dichiarate condizioni di allerta meteo.

b) *Carte Multiservizi del Parco Nazionale delle Cinque Terre*, si tratta di una "Carta Servizi" fornita in due tipologie.

b1) Carta Parco "*Cinque Terre Trekking Card*" che comprende i seguenti servizi:
- L'accesso all'area Parco





Area Marina Protetta delle Cinque Terre

PATRIMONIO MONDIALE DELL'UMANITÀ



- Visite guidate secondo programmazione
 - L'utilizzo del servizio bus gestito da ATC all'interno dei paesi
 - Uso dei servizi igienici a pagamento
 - La partecipazione ai laboratori del Centro di Educazione Ambientale del Parco, secondo programmazione
 - La navigazione ad internet WI-FI negli Hot Spot del Parco
 - L'ingresso con tariffa ridotta ai Musei Civici della Spezia (Amedeo Lia, Castello San Giorgio, CAMeC, Sigillo, Palazzina delle Arti, Etnografico, Diocesano)
- b₂) Carta "*Cinque Terre Treno MS*" che comprende, oltre ai servizi offerti dalla *Cinque Terre Trekking Card*:

- L'accesso in seconda classe ai treni regionali e regionali veloci (esclusi i treni IC/ICN/FB) nella tratta Levanto - La Spezia (e viceversa)

La vendita on line delle cards consentirà di conoscere in tempo reale il numero e la provenienza di persone attese sul territorio. Nei centri visita si procederà alla vendita diretta delle carte mediante stampa istantanea in una modalità che permetterà di veicolare messaggi all'utenza in coordinamento con quelli divulgati dai monitor delle accoglienze. Saranno avviati nel corso del 2018 percorsi museali abbinati alla degustazione di prodotti.

c) *App "Hinking Guide"*: il parco promuove sul territorio una applicazione dedicata alla rete sentieristica in grado di far conoscere tutte le informazioni per ogni singola tratta di sentiero. La App abbinata alle cinque terre cards prevede una versione plus in grado di dare ulteriori informazioni ai fruitori in merito alla percorribilità dei sentieri, stati di dichiarata allerta meteo ed eventuali problematiche legate alla pressione antropica del territorio. Nel 2018 si provvederà a elaborare una versione semplificata e di più immediata lettura.

d) *Albo guide turistiche ed ambientali*: nel 2017 è stato formato un albo di guide ambientali e turistiche del parco con le quali avviare un programma di formazione e un percorso per la realizzazione di una rete di informazioni condivise per una migliore gestione dei gruppi di persone che accedono al territorio della area protetta. Nel 2018 proseguirà l'attività di formazione e di ulteriore affiliazione del gruppo di guide abilitate.

e) *visite guidate*: programma di visite guidate sul territorio per meglio conoscere le peculiarità e le emergenze dell'area protetta attraverso percorsi tematici che consentano al fruitore di percepire l'identità territoriale e i luoghi del parco letterario di Montale.

f) *conta persone*: implementazione della diffusione sulla rete sentieristica per meglio conoscere la distribuzione dei flussi turistici sul territorio delle Cinque Terre e monitorare l'impatto antropico.

g) *Moduli di educazione ambientale di terra e di mare*: è stata programmata un'offerta di percorsi formativi di educazione ambientale inerenti sia gli aspetti e le tematiche ambientali relative alla biodiversità terrestre ed all'agricoltura nonché relativamente alla biodiversità marina e alle attività



Parco Nazionale delle Cinque Terre
Area Marina Protetta delle Cinque Terre

Via Discovolo snc Manarola - 19017 Riomaggiore (SP)
tel. +39 0187 762600 fax +39 0187 760040
info@parconazionale5terre.it www.parconazionale5terre.it



Area Marina Protetta delle Cinque Terre

PATRIMONIO MONDIALE DELL'UMANITÀ



tradizionali di pesca

3. Attuazione misure a sostegno di agricoltura e tutela del territorio e del mare

- 1) Il Parco in aiuto ai Comuni e alla Cooperativa Agricoltura Cinque Terre e alla Associazione Agricoltori di Monterosso eroga un contributo finanziario destinato alla manutenzione degli impianti a monorotaia esistenti sul territorio del Parco, impianti ritenuti necessario e indispensabili per un corretto presidio territoriale espletato attraverso le pratiche agricole.
- 2) Il Parco acquista e contribuisce ai costi di trasporto di materiale lapideo destinato alla ricostruzione dei muri a secco che viene concesso in comodato gratuito ai possessori o conduttori di terreni agricoli e titolari di aziende viticole
- 3) Il Parco acquista e assegna a titolo gratuito ai possessori o conduttori di terreni agricoli e titolari di aziende viticole barbatelle innestate di varietà di vite di cui al disciplinare DOC Cinque Terre e pali in legno per l'impianto dei filari di vite
- 4) L'Ente Parco al fine di contenere i danni da fauna selvatica alle colture ha realizzato recinzioni meccaniche e recinzioni elettrificate. Il parco offre supporto tecnico ai coltivatori per l'installazione di recinzioni elettriche che concede agli stessi in comodato d'uso gratuito. Complessivamente sul territorio del Parco sono stati installati dall'Ente gestore circa 25.000 metri di recinzioni. Nel 2018 sarà messo in opera il secondo lotto di recinzione comprensoriale per proteggere la parte del territorio del parco destinata al recupero agricolo dalla penetrazione degli ungulati.
- 5) In collaborazione con Regione Liguria e Ispettorato Agrario della Provincia della Spezia è stato attivato uno "sportello agricoltura" finalizzato a fornire assistenza e informazioni relativamente al PSR Piano di sviluppo rurale della regione Liguria 2014-2020
- 6) Stipulata convenzione con il Consiglio Nazionale dei Geologi, l'Ordine Regionale dei Geologi della Liguria e DISTAV dell'Università di Genova per la realizzazione del "centro studi geologico" Il territorio del Parco, in tema di rischio idrogeologico, presenta elevate vulnerabilità ed esposizione in funzione sia del numero di abitanti sia dell'elevato flusso turistico e della conseguente fruizione intensa dei sentieri, per cui il rischio da dissesto idrogeologico è localmente molto elevato. Le azioni e gli interventi di mitigazione del rischio idrogeologico devono tenere conto dell'assetto globale del territorio e devono essere organizzati e pianificati affinché siano efficaci. Le finalità e le attività del "Centro Studi" sono:
 - la gestione dei dati e degli studi svolti nel territorio del Parco, al fine di evitare la dispersione degli stessi ed evitare la realizzazione di opere che non collaborano ad una generale prevenzione del dissesto idrogeologico;
 - svolgimento di attività volte a trasferire le conoscenze in materia geologico-ambientale e applicativa ad un pubblico vasto e, in particolare, a quello delle scuole, nella convinzione che per difendersi dai rischi derivanti dagli eventi naturali occorre avere la consapevolezza delle dinamiche che concorrono alla manifestazione dei fenomeni e dei relativi effetti al suolo.
 - una migliore individuazione delle azioni e degli interventi di mitigazione del rischio da dissesto idrogeologico. tramite l'unione delle capacità tecniche e scientifiche. con l'Ente Parco quale coordinatore per i singoli Comuni, in concerto con essi;
 - coordinamento delle azioni e degli interventi di mitigazione del rischio idrogeologico all'interno



Parco Nazionale delle Cinque Terre
Area Marina Protetta delle Cinque Terre

Via Discovolo snc Manarola - 19017 Riomaggiore (SP)
tel. +39 0187 762600 fax +39 0187 760040
Info@parconazionale5terre.it www.parconazionale5terre.it



Area Marina Protetta delle Cinque Terre

PATRIMONIO MONDIALE DELL'UMANITÀ



del territorio del Parco

- soggetto promotore di iniziative per ottenere finanziamenti di progetti di mitigazione del rischio idrogeologico da svolgersi secondo le priorità dettate di concerto da ORGL, CNG e ISTAV (Centro Studi) e il Parco

7) Il Parco gestisce la manutenzione ordinaria di circa 150 km di rete escursionistica, gli interventi sono coordinati dall'ufficio tecnico e realizzati da ditte specializzate individuate mediante procedura pubblica.

8) A seguito della attuazione di un progetto pilota cui hanno partecipato oltre al parco la Caritas, una fondazione bancaria, le associazioni agricole di categoria e un ente formativo oltre ad una fondazione di cittadini di Manarola mirato alla creazione di mano d'opera specializzata per il recupero dei muri a secco e per le lavorazioni agricole, è stata creata la banca del lavoro. La banca del lavoro è finanziata in parte da contributi della fondazione bancaria e in parte da una parte degli introiti derivanti al parco dalla vendita delle carte multiservizio.

9) Il Parco, relativamente ai percorsi escursionistici presenti sul territorio di competenza, in collaborazione con il Club Alpino Italiano ha attuato le misure di adeguamento della cartellonistica e del sistema di segnavia ai sensi delle LR 16 giugno 2009 "REL" Rete di fruizione Escursionistica della Liguria.

10) Stipulato protocollo di intesa con FAI Fondo per l'Ambiente Italiano, regione Liguria comune di Levanto, comune di Monterosso per la realizzazione di un progetto pilota per il recupero dell'insediamento agricolo rurale Case Lovara situato all'interno del SIC Punta Mesco. Tale progetto assume particolare rilevanza in quanto per le attività di ricerca tecnico scientifica in corso di realizzazione potrà fornire importanti strumenti conoscitivi propedeutici alla redazione di capitoli tematici del Piano del Parco e del Piano di Gestione del Sic Punta Mesco.

4. Progetto "Marchio di Qualità" del Parco Nazionale delle Cinque Terre - Area Marina Protetta delle Cinque Terre - Fase 2 CETS

Si tratta di un sistema volontario mirato alla gestione degli impatti ambientali delle strutture ricettive e di ristorazione e al riconoscimento della valenza dei prodotti agricoli locali. Il Sistema si basa sull'applicazione dei requisiti individuati dal Disciplinare quale documento fondante del MQA.

Il Marchio del Parco si rivolge alle strutture ricettive e ristorative all'interno dei Comuni del Parco. Le prescrizioni da rispettare per entrare nel circuito sono relative a:

- risparmio di acqua ed energia;
- differenziazione e conseguente riduzione dei rifiuti;
- informazione e sensibilizzazione verso il turista in merito alle tematiche ambientali e alle attività promosse sul territorio;
- uso e promozione di prodotti locali e tipici presso le strutture aderenti.

Il Sistema rappresenta un elemento strategico per la creazione di una filiera che unisce i produttori locali e favorisce una rete di vendita e di distribuzione finalizzata alla promozione del territorio.

1) A partire dalla primavera 2015 sono stati avviati i primi audit presso alcune strutture che sono entrate a far parte del Sistema



Parco Nazionale delle Cinque Terre
Area Marina Protetta delle Cinque Terre

Via Discovolo snc Manarola - 19017 Riomaggiore (SP)
tel. +39 0187 762600 fax +39 0187 760040
Info@parconazionale5terre.it www.parconazionale5terre.it



Area Marina Protetta delle Cinque Terre



PATRIMONIO MONDIALE DELL'UMANITÀ



2) Relativamente alle procedure e requisiti necessari all'ottenimento del MQA sono stati organizzati incontri rivolti agli operatori ed ai gestori/titolari di attività turistiche.

Dopo l'ottenimento della Cets nel corso del 2016, nel 2017 il parco ha avviato il percorso della fase 2 che prevede il coinvolgimento degli operatori economici per portarli ad una certificazione di livello internazionale riconosciuta da Europarc. In questa ottica si intende rendere il disciplinare del MQA del parco un metodo personalizzato da far approvare da Federparchi e rendere tale MQA un marchio CETS.

5. Piano della comunicazione

Il Piano di Comunicazione nasce allo scopo di comunicare il percorso di ridefinizione dei ruoli istituzionali apportato dalla nuova amministrazione dell'Ente Parco e Area Marina Protetta delle Cinque Terre a partire dal 2012 in poi, in linea con i compiti statutari previsti con D.P.R. del 1999. Tal percorso di rinnovamento è andato di pari passo alla necessità di gestire l'aumento dei flussi turistici in un'area fragile dal punto di vista idrogeologico, in cui l'Ente Parco è chiamato a custodire un patrimonio unico di biodiversità e paesaggio, risultato di una integrazione secolare tra uomo e ambiente.

Tale documento, costruito sulla base degli obiettivi strategici di *Migliorare la comunicazione istituzionale, Promuovere un turismo sostenibile e Valorizzare il legame tra agricoltura e paesaggio*, è stato pensato come uno strumento flessibile e capace di rispondere e dialogare con le esigenze e gli spunti emersi nel corso della sua attuazione.

I forum con gli stakeholder, organizzati in occasione della stesura definitiva del **Bilancio di Sostenibilità** e dei successivi forum CETS e MQA avevano rappresentato un importante elemento di confronto e di verifica dell'efficacia della comunicazione dell'Ente verso i cittadini e la comunità locale.

Viste le considerazioni raccolte attraverso i forum si è indirizzato il lavoro sui seguenti punti:

- miglioramento della comunicazione nei confronti del territorio visto che la percezione generale degli stakeholder evidenziava una conoscenza limitata delle azioni messe in campo dall'Ente.
- Il riconoscimento dell'Ente quale soggetto di sintesi
- Semplificazione e incentivi a supporto delle attività economiche locali, in particolare nel comparto agricolo
- Regolamentazione dei flussi turistici di massa

La predisposizione del bilancio di sostenibilità e i successivi forum hanno risposto alla prioritaria finalità di trasparenza amministrativa e hanno permesso di fare il punto sull'impegno messo in campo dall'Ente, sui risultati della propria gestione e hanno messo in moto un processo di comunicazione bidirezionale che deve tener conto non solo delle informazioni ma anche del flusso delle impressioni di ritorno.

Un approccio imprescindibile su cui orientare una comunicazione di qualità verso la comunità



Parco Nazionale delle Cinque Terre
Area Marina Protetta delle Cinque Terre

Via Discovolo snc Manarola - 19017 Riomaggiore (SP)
tel. +39 0187 762600 fax +39 0187 760040
info@parconazionale5terre.it www.parconazionale5terre.it



Area Marina Protetta delle Cinque Terre

PATRIMONIO MONDIALE DELL'UMANITÀ



locale. Sono stati organizzati frequenti incontri con i rappresentanti delle categorie e nel corso del 2020 saranno implementati.

Importante la creazione del percorso CETS 2 e Marchio di Qualità Ambientale.

La comunicazione interna si pone come complementare e funzionale alla comunicazione esterna, dalla quale si distingue perché veicolo principale di condivisione dei messaggi dell'Ente, sia informativo che funzionale, da parte del pubblico interno all'Ente.

L'obiettivo strategico dell'Ente è che la circolazione del flusso di informazioni venga maggiormente convogliata in una rete strutturata di canali di divulgazione, in modo che sia facilmente fruibile e riconoscibile a più livelli e che i messaggi raggiungano in maniera chiara e puntuale il pubblico.

Per essere maggiormente efficace, la rete di comunicazione interna e la produzione di contenuti deve essere precedentemente pianificata e coordinata in modo da raggiungere un maggior grado di coordinamento delle funzioni della comunicazione.

La gestione della comunicazione interna è affidata ad un servizio comunicazione e relazioni esterne dell'Ente.

6. Interventi per la salvaguardia della biodiversità

La conservazione di specie animali o vegetali, di associazioni vegetali o forestali, di comunità biologiche, di biotopi e di equilibri ecologici sono fra i fini istituzionali affidati agli Enti Parco dall'art. 1 della Legge 6 dicembre 1991, n. 394, "Legge quadro sulle aree protette". Pertanto, fin dalla sua istituzione, l'Ente Parco Nazionale delle Cinque Terre - Area Marina Protetta delle Cinque Terre, si è attivato al fine di promuovere un dettagliato programma di ricerche volto alla conoscenza scientifica del proprio territorio.

Sulla base delle informazioni acquisite in oltre 10 anni di ricerca, l'Ente è in grado di pianificare e programmare le attività di monitoraggio e di intervento per la salvaguardia degli habitat del territorio di competenza. Particolare attenzione viene posta all'attività di controllo della fauna selvatica dannosa, nonché agli interventi di manutenzione del territorio volti al contenimento dell'espansione della copertura arborea, causa frequente della perdita di superfici produttive con conseguenti ripercussioni sul dissesto idrogeologico e la fruibilità dei percorsi escursionistici.

1) Ai fini del monitoraggio della biodiversità e degli impatti sono state realizzate le seguenti azioni:

a) Direttiva MATTM 1551 azioni per la conservazione della biodiversità anno 2013:

- stipulata convenzione con università La Sapienza per il coordinamento tecnico scientifico di 3 azioni progettuali: "Monitoraggio delle specie di ambiente umido acquatico", "impatto degli ungulati sulla biodiversità", "impatto antropico da pressione turistica sulla biodiversità". In questa prima fase è stato censito e classificato il patrimonio floristico del territorio del parco, quello della fauna anfibia e sono state individuate le criticità dovute a pressione antropica e altri fattori di disturbo

b) Direttiva MATTM 1551 azioni per la conservazione della biodiversità anno 2014:

- stipulata convenzione con: università La Sapienza per il coordinamento tecnico scientifico





Area Marina Protetta delle Cinque Terre

PATRIMONIO MONDIALE DELL'UMANITÀ



dell'azione progettuale: "impatto antropico da pressione turistica sulla biodiversità", con l'università di Genova per il progetto "Monitoraggio delle specie di ambiente umido acquatico", con l'università di Pisa per il progetto "impatto degli ungulati sulla biodiversità.

c) Direttiva MATTM 1551 azioni per la conservazione della biodiversità anno 2015:

- il MATTM ha approvato il finanziamento dei progetti proposti per il periodo 2015-2017. Le azioni pianificate in tali schede progettuali sono state formulate come proseguimento delle azioni di monitoraggio e ricerca attualmente in corso e calibrate, sulla base delle informazioni e delle criticità individuate nel corso dello svolgimento delle azioni di monitoraggio e ricerca svolte negli anni precedenti, al fine di approfondire la conoscenza in particolare per quanto riguarda gli impatti derivanti dalle attività turistiche sull'ambiente e sulla biodiversità. Per quanto riguarda i progetti di cui il Parco è capofila sono in corso di sottoscrizione i protocolli di intesa con i parchi associati

d) relativamente all'AMP è stata svolta e condivisa la rendicontazione sullo stato delle specie ed habitat SIC predisposto dalla Regione Liguria.

e) avvio redazione Piano Gestione dei SIC

7) AREA MARINA PROTETTA –

AREA MARINA PROTETTA - Nel rispetto di quanto contenuto nella normativa vigente di riferimento, in particolar modo al Decreto 20 Luglio 2011 l'Ente Parco Nazionale delle Cinque Terre in qualità di Ente gestore dell'AMP, nel corso del 2020 proseguirà le azioni di pianificazione ed organizzazione della gestione e il mantenimento di tutti i servizi di informazione a mare, vigilanza, assistenza, rappresentanza, e tutela del patrimonio ambientale mediante la gestione integrata della fascia costiera.

Il servizio di manutenzione della segnaletica di delimitazione dell'AMP sarà realizzato attraverso una gestione in economia per garantire l'esecuzione delle operazioni ordinarie di ispezione della segnaletica a mare per la delimitazione dell'AMP (boe e puntamenti) e degli ormeggi per il diporto.

L'AMP intende proseguire il progetto di disinquinamento da rifiuti galleggianti nell'ambito delle unità fisiografiche costiere comprese tra Levanto a Riomaggiore, mediante l'impiego del battello ecologico spazzamare in dotazione all'Ente, per la rimozione e conferimento del materiale galleggiante presente lungo il litorale.

Tra gli interventi per il monitoraggio dell'AMP l'Ente intende installare un sistema videosorveglianza al fine di contrastare gli illeciti ambientali e di controllare i flussi turistici di alcune aree ad elevata criticità, attraverso delle postazioni di ripresa "fisse" e "mobili". E' prevista l'installazione sia di telecamere fisse, a copertura delle zone a maggior protezione dell'AMP come la Zona B e A di Capo Montenero e la Zona A e B di Punta Mesco, sia di telecamere mobili (con comando automatico od in remoto) con capacità di tracking di bersagli e di rilevazione notturna. Inoltre verrà creata, presso la sede l'Ente Parco, una sala di controllo di gestione e monitoraggio del sistema di videosorveglianza dove saranno visionate le immagini "in live" e registrate, ed una seconda sala di controllo installata presso la Capitaneria di Porto della Spezia. Tale sistema di videosorveglianza sarà strutturato su un'architettura di rete IP che permetterà la connessione tra gli apparati di campo e le sale di controllo, mediante una rete di comunicazione articolata con



Parco Nazionale delle Cinque Terre
Area Marina Protetta delle Cinque Terre

Via Discovolo snc Manarola - 19017 Riomaggiore (SP)
tel. +39 0187 762600 fax +39 0187 760040
Info@parconazionale5terre.it www.parconazionale5terre.it



Area Marina Protetta delle Cinque Terre



PATRIMONIO MONDIALE DELL'UMANITÀ



collegamenti wireless. In questo modo si avrà il controllo e la sorveglianza delle attività di pesca e di fruizione del mare, permettendo di intervenire in maniera sempre più puntuale nelle situazioni di pericolo o mancato rispetto della normativa vigente; inoltre il sistema sarà impiegato in progetti di monitoraggio scientifico e di progettazione di interventi contro l'erosione costiera.

Nell'ambito del Progetto Contabilità Ambientale nelle Aree Marine Protette Italiane promosso dal Ministero dell'Ambiente e da Federparchi, l'Ente, in collaborazione con l'Università di Genova, intende portare avanti l'acquisizione e la gestione dei dati ambientali con sistemi informatici dedicati e lo sviluppo di sistemi per la contabilizzazione del valore ecologico ed economico del patrimonio ambientale dell'AMP. In particolare il 2017 ha visto la conclusione della contabilizzazione dei costi ambientali ed economici e dei benefici ambientali (Fase 3 "Contabilizzazione dei costi ambientali ed economici" e Fase 4 "Contabilizzazione dei benefici ambientali ed economici") e l'avvio della Fase 5 "Conto dei flussi ambientali e del beneficio netto dell'AMP" che sarà affrontata nel 2018. Mentre per quanto riguarda la Fase 6 "Informatizzazione gestione dei dati e sviluppo sistema contabilità", l'Università di Genova, ha sviluppato un sistema nel quale saranno inseriti i dati ambientali storici e i dati raccolti ed elaborati nell'ambito delle attività in campo ed in sede ed è stato elaborato un database spaziale. Inoltre è stata creata una modulistica online per la gestione dei questionari elaborati nel corso del progetto per la caratterizzazione dei diversi servizi ecosistemici integrata con il sistema informatizzato di rilascio e gestione delle autorizzazioni dell'AMP.

Per l'anno 2019 l'AMP porterà avanti azioni legate alla Direttiva quadro 2008/56/CE sulla strategia per l'ambiente marino (Marine Strategy Framework Directive – MSFD). La direttiva è uno strumento innovativo per la protezione dei mari poiché costituisce il primo contesto normativo vincolante per gli Stati Membri che considera l'ambiente marino in un'ottica sistemica. Per prevenirne il degrado e ripristinare gli ecosistemi danneggiati, ogni Paese deve infatti sviluppare la propria strategia, mettendo in atto le misure necessarie a conseguire (o mantenere) un buono stato ambientale entro il 2020. Per "buono stato ambientale" s'intende lo stato degli ambienti marini che consenta di preservare la diversità ecologica e la vitalità di mari e oceani puliti, sani e produttivi, e l'utilizzo dell'ambiente marino ad un livello sostenibile. La Direttiva prevede l'utilizzo di Descrittori, Indicatori e Criteri che riguardano settori trasversali dell'ambiente marino. La Marine Strategy perciò utilizza 7 programmi, che spaziano dal controllo delle caratteristiche fisico-chimiche dell'acqua alla pesca. Tra questi temi, per il 2018, l'Ente intende avviare un programma di monitoraggio della fauna ittica nell'Area Marina Protetta e delle specie bentoniche protette, tra cui il bivalve *Pinna nobilis*.

Per questo motivo con la prima quota di finanziamento del Ministero dell'Ambiente l'AMP Cinque Terre ha predisposto un piano di campionamento che prevedere:

- 1) Monitoraggio della fauna ittica in AMP, da effettuare applicando la scheda metodologica del Ministero, nelle tre zone di tutela (Zona A, Zona B e Zona C) nonché in zone esterne all'AMP ;
- 2) Monitoraggio di *Pinna nobilis*. Area di indagine tutta l'AMP. Facendo riferimento alla scheda metodologica approvata dal Ministero dell'Ambiente saranno individuati lungo la costa n. 6 punti rappresentativi dei diversi livelli di protezione e di specifici settori costieri.

L'Ente nel corso del 2018 proseguirà le attività relative ai progetti che hanno ottenuto il



Parco Nazionale delle Cinque Terre
Area Marina Protetta delle Cinque Terre

Via Discovolo snc Manarola - 19017 Riomaggiore (SP)
tel. +39 0187 762600 fax +39 0187 760040
info@parconazionale5terre.it www.parconazionale5terre.it



Area Marina Protetta delle Cinque Terre

PATRIMONIO MONDIALE DELL'UMANITÀ



finanziamento da parte della comunità europea presentati nell'ambito della Programmazione Europea 2014-2020, dei quali si riporta una breve descrizione comprendendo anche il nuovo progetto LIFE denominato ROC-POP: "Promoting biodiversity enhancement by Restoration Of CystoseiraPOPulations", avviato nel mese di ottobre 2017.

N. indicatore	1
Nome	Raggiungimento degli obiettivi operativi
Descrizione	L'indicatore misura la % di obiettivi operativi raggiunti nell'anno
Obiettivo di riferimento	1. Miglioramento del funzionamento dell'organizzazione
Formula di calcolo	$(n. \text{ obiettivi operativi raggiunti} / n. \text{ obiettivi operativi totali}) \times 100$
Fonte dei dati	Uffici dell'Ente
Frequenza di rilevazione	Semestrale
Peso obiettivo	70%
Responsabile dell'indicatore e dell'obiettivo	Direzione
Responsabile delle performance legate all'indicatore	Tutti i dipendenti

N. indicatore	2
Nome	% realizzazione degli interventi
Descrizione	L'indicatore misura la % di interventi completati
Obiettivo di riferimento	2. Interventi per la promozione, l'educazione e la gestione dei flussi turistici
Formula di calcolo	$(n. \text{ interventi completati} / n. \text{ interventi totali}) \times 100$
Fonte dei dati	Uffici dell'Ente
Frequenza di rilevazione	Semestrale
Peso obiettivo	70%
Responsabile dell'indicatore e dell'obiettivo	Direzione
Responsabile delle performance legate all'indicatore	Tutti i dipendenti

N. indicatore	3
Nome	Percentuale di attuazione delle azioni a sostegno di agricoltura e tutela del territorio e





PATRIMONIO MONDIALE DELL'UMANITÀ



Area Marina Protetta delle Cinque Terre

	del mare
Descrizione	L'indicatore misura lo stato di attuazione delle azioni a sostegno di agricoltura e tutela del territorio e del mare
Obiettivo di riferimento	3. Attuazione misure a sostegno di agricoltura e tutela del territorio e del mare
Formula di calcolo	$(n. \text{ azioni completate} / n. \text{ azioni totali}) \times 100$
Fonte dei dati	Uffici dell'Ente
Frequenza di rilevazione	Semestrale
Peso obiettivo	70%
Responsabile dell'indicatore e dell'obiettivo	Direzione
Responsabile delle performance legate all'indicatore	Area Tecnica, Area Biodiversità

N. indicatore	4
Nome	Rilascio "Marchio di Qualità"
Descrizione	L'indicatore misura la % di attestati rilasciati sul totale delle richieste presentate
Obiettivo di riferimento	4. Progetto "Marchio di Qualità" del Parco Nazionale delle Cinque Terre - Area Marina Protetta delle Cinque Terre
Formula di calcolo	$(n. \text{ attestati rilasciati} / n. \text{ richieste totali presentate}) \times 100$
Fonte dei dati	Uffici dell'Ente
Frequenza di rilevazione	Semestrale
Peso obiettivo	70%
Responsabile dell'indicatore e dell'obiettivo	Direzione
Responsabile delle performance legate all'indicatore	Area Comunicazione

N. indicatore	5
Nome	% di comunicati stampa inseriti nella Newsletter
Descrizione	L'indicatore misura la % di comunicati stampa emessi dall'Ente che vengono inseriti nel web
Obiettivo di riferimento	5. Piano della comunicazione
Formula di calcolo	$(n. \text{ comunicati stampa del Parco inseriti nella Newsletter} / n. \text{ comunicati stampa totali emessi})$



Parco Nazionale delle Cinque Terre
Area Marina Protetta delle Cinque Terre

Via Discovolo snc Manarola - 19017 Riomaggiore (SP)
tel. +39 0187 762600 fax +39 0187 760040
Info@parconazionale5terre.it www.parconazionale5terre.it



Area Marina Protetta delle Cinque Terre

PATRIMONIO MONDIALE DELL'UMANITÀ



	dal Parco) x 100
Fonte dei dati	Area Comunicazione
Frequenza di rilevazione	Bimestrale
Peso obiettivo	70%
Responsabile dell'indicatore e dell'obiettivo	Direzione
Responsabile delle performance legate all'indicatore	Area Comunicazione

N. indicatore	6
Nome	Esecuzione monitoraggi
Descrizione	L'indicatore misura la % di monitoraggi ambientali effettuati sul totale di quelli programmati
Obiettivo di riferimento	6. Interventi per la salvaguardia della biodiversità
Formula di calcolo	(n. monitoraggi effettuati / n. monitoraggi totali programmati) x 100
Fonte dei dati	Area Tecnica, Area Biodiversità, Area Marina Protetta
Frequenza di rilevazione	Semestrale
Peso obiettivo	80%
Responsabile dell'indicatore e dell'obiettivo	Direzione
Responsabile delle performance legate all'indicatore	Area tecnica, Area Biodiversità

Il sistema degli obiettivi e indicatori adottati dalla amministrazione è coerente ed in linea con il piano delle performance.

Il Piano ed i relativi indicatori sono pubblicati nel sito istituzionale dell'Ente Parco nella sezione "Amministrazione trasparente"/"Bilanci".



VERBALE COLLEGIO DEI REVISORI DEI CONTI
n.119 del 29.06.2020

Allegato R alla Deliberazione del Consiglio Direttivo n.29 del 29.06.2020



COLLEGIO DEI REVISORI DEI CONTI
PARCO NAZIONALE DELLE CINQUE TERRE

Verbale n. 119 del 29 giugno 2020

VISTA la Legge quadro 6 dicembre 1991, n. 394 che detta i principi fondamentali per l'istituzione e la gestione delle aree naturali protette;

VISTO il D.P.R. 6 ottobre 1999 che ha istituito il Parco Nazionale delle Cinque Terre;

VISTO il D.P.R. 27 febbraio 2003, n. 97 con il quale è stato delineato il Regolamento per l'amministrazione degli enti pubblici di cui alla Legge 20 marzo 1975, n. 70;

VISTO il D.P.C.M. 31 maggio 2011 che ha sottoposto l'Ente Parco Nazionale delle Cinque Terre al controllo della Corte dei Conti;

VISTO il Regolamento di amministrazione e contabilità del Parco Nazionale delle Cinque Terre, come ridefinito con Deliberazione del Presidente n. 52 del 30 giugno 2014;

VISTO il Decreto del Ministero dell'Economia e delle Finanze prot. n. 60526 del 28 luglio 2015 concernente la ricostituzione del Collegio dei Revisori dei conti,

L'anno duemilaventini, nel giorno 29 del mese di giugno, alle ore 09:00, a seguito dell'emergenza sanitaria COVID 19, il Collegio si riunisce con collegamento da remoto attraverso piattaforma Zoom, con la presenza di:

Rag. MUNAFO' Gaetano – Presidente – nominato su designazione dal Ministero dell'Economia e delle Finanze;
Rag. SCIAGUATO Giovanni – Componente - nominato su designazione dal Ministero dell'Economia e delle Finanze;
Dott. OLDOINI Renato – Componente - nominato su designazione della Regione Liguria,
con il seguente ordine del giorno:

- 1) Esame riaccertamento residui attivi e passivi;
- 2) Esame del Rendiconto Generale per l'esercizio 2019;
- 3) Varie ed eventuali.

Sono in collegamento con il Collegio il Direttore dell'Ente, Ing. SCARPELLINI Patrizio e le collaboratrici Paola Pugiotto e Annamaria Castagnetto.

1) – ESAME RIACCERTAMENTO DEI RESIDUI ATTIVI E PASSIVI

Il Collegio prende in esame la proposta e la documentazione afferente il riaccertamento dei residui attivi e passivi, come disposto dall'art.40, c.5, del DPR 27/2/2003 n.97.

La gestione dei residui viene così riassunta:

E
parco naz. delle cinque terre
UFFICIO PROTOCOLLO
Protocollo N.000495/2020 del 30/06/2020

RESIDUI ATTIVI

Entrate correnti	Esistenti al 1.1.2019	Riscossi	Da riscuotere al 31.12.2019	Insussistenze di attivo
Trasferimenti correnti da parte dello Stato	0,00	0,00	0,00	0,00
Trasferimenti da parte delle Regioni	0,00	0,00	0,00	0,00
Trasferimenti da parte di Comuni e Province	44.800,88	0,00	44.800,88	0,00
Vendita beni e servizi e altri proventi	1.708.709,12	620.667,82	1.088.041,30	0,00
Redditi e proventi patrimoniali	0,00	0,00	0,00	0,00
Recuperi e rimborsi diversi	359,63	0,00	359,63	0,00
Entrate non classificabili in altre voci	8.802,43	660,60	8.141,83	0,00
TOTALE	1.762.672,06	621.328,42	1.141.343,64	0,00

Entrate conto capitale	Esistenti al 1.1.2019	Riscossi	Da riscuotere al 31.12.2019	Insussistenze di attivo
Trasferimenti dallo Stato in c/capitale	1.064.291,00	0,00	1.064.291,00	0,00
Entrate Progetto "GIREPAM"	71.026,73	37.080,32	33.946,41	0,00
Entrate Progetto "MAREGOT"	81.467,48	26.463,85	55.003,63	0,00
Entrate Progetto "RELIFE"	22.880,80	22.880,80	0,00	0,00
Entrate Progetto "MEDSEALITTER"	130.070,11	60.093,36	69.976,75	0,00
Entrate Progetto "Life Cystoseira"	11.604,00	0,00	11.604,00	0,00
Entrate Progetto "WINE SENSES"	12.329,38	0,00	0,00	12.329,38
TOTALE	1.393.669,50	146.518,33	1.234.821,79	12.329,38

Entrate per AMP	Esistenti al 1.1.2019	Riscossi	Da riscuotere al 31.12.2019	Insussistenze di attivo
Contributo ordinario del Ministero dell'Ambiente per AMP	20.000,00	0,00	20.000,00	0,00
Proventi da sanzioni per violazioni in AMP	8.246,51	1.772,04	6.474,47	0,00
Entrate per diritti di segreteria AMP	235,52	235,52	0,00	0,00
Contributi in c/capitale per AMP	665.485,97	0,00	665.485,97	0,00
TOTALE	683.968,00	2.007,56	681.960,44	0,00

Entrate per partite di giro	Esistenti al 1.1.2019	Riscossi	Da riscuotere al 31.12.2019	Insussistenze di attivo
Ritenute erariali al personale	0,00	0,00	0,00	0,00
Ritenute previdenziali ed assistenziali	0,00	0,00	0,00	0,00
Ritenute varie	0,00	0,00	0,00	0,00
Restituzione trattenute per c/terzi	0,00	0,00	0,00	0,00
Partite in sospeso	0,00	0,00	0,00	0,00
Anticipazione fondo economato	0,00	0,00	0,00	0,00
Anticipazioni varie	0,00	0,00	0,00	0,00
Ritenute d'acconto su prestazioni professionali	0,00	0,00	0,00	0,00
TOTALE	0,00	0,00	0,00	0,00

RESIDUI PASSIVI

Uscite correnti	Esistenti al 1.1.2019	Pagati	Da pagare al 31.12.2019	Insussistenze di passivo
Compensi organi istituzionali	5.038,90	4.676,50	0,00	362,40
Spese per il personale	58.953,35	35.187,86	0,00	23.765,49
Acquisto beni di consumo e servizi	4.923.460,16	2.559.259,12	2.332.844,95	31.356,09
Spese per prestazioni istituzionali	1.018.348,90	180.533,69	834.695,35	3.119,86
Oneri finanziari	145,18	0,00	0,00	145,18
Oneri tributari	222.268,73	202.609,44	393,00	19.266,29
Uscite non classificabili in altre voci	41.296,00	0,00	41.296,00	0,00
TOTALE	6.269.511,22	2.982.266,61	3.209.229,30	78.015,31

Uscite conto capitale	Esistenti al 1.1.2019	Pagati	Da pagare al 31.12.2019	Insussistenze di passivo
Interventi per la depurazione e le eventuali strutture connesse	196.174,90	0,00	196.174,90	0,00
Riqualficazione paesistica per il miglioramento dei sentieri, dei terrazzamenti e della fruizione territoriale delle Cinque Terre	2.164.546,33	370.368,36	1.794.165,16	12,81
Interventi per fronteggiare dissesti idrogeologici	449.710,34	54.073,86	355.106,64	40.529,84
Progetto Vitour Landscape	808,50	0,00	808,50	0,00
Trasferimenti ai comuni per manutenzioni straordinarie su sentieri	778.684,14	102.526,72	675.938,94	218,48
Progetto marittimo "GIREPAM"	121.528,78	88.400,50	33.128,28	0,00
Progetto marittimo "MAREGOT"	130.534,82	98.030,16	32.504,66	0,00
Progetto "RELIFE"	19.782,12	5.144,10	14.638,02	0,00
Progetto "RELIFE" - cofinanziamento	21.724,10	0,00	21.724,10	0,00
Progetto "MEDSEALITTER"	87.846,48	54.054,58	33.791,90	0,00
Progetto "Life Cystoseira"	18.069,91	6.312,20	11.757,51	0,00
Progetto "Life Cystoseira" - cofinanz.to	682,00	0,00	682,00	0,00
Progetto "WINE SENSES"	40.100,03	3.393,43	24.377,22	12.329,38
Acquisti di beni mobili, automezzi, arredi e macchine d'ufficio	42.500,00	36.000,00	6.500,00	0,00
TOTALE	4.072.692,45	818.303,91	3.201.298,03	53.090,51

Uscite per AMP	Esistenti al 1.1.2019	Pagati	Da pagare al 31.12.2019	Insussistenze di passivo
Funzionamento ordinario dell'AMP	964.643,77	119.253,04	845.390,73	0,00
Spese straordinarie per il funzionamento dell'A.M.P.	480.055,66	93.819,49	386.236,17	0,00
TOTALE	1.444.699,43	213.072,53	1.231.626,90	0,00

Uscite per partite di giro	Esistenti al 1.1.2019	Pagati	Da pagare al 31.12.2019	Insussistenze di passivo
IVA Split Payment - Ambito istituzionale	35.832,83	35.832,83	0,00	0,00
IVA Split Payment - Ambito commerciale	387.763,27	387.763,27	0,00	0,00
Anticipazioni varie	0,00	0,00	0,00	0,00
TOTALE	423.596,10	423.596,10	0,00	0,00

Il Collegio esamina le risultanze della gestione dei residui come sinteticamente indicato:

RESIDUI ATTIVI	Esistenti al 1.1.2019	Riscossi	Da riscuotere al 31.12.2019	Insussistenze di attivo
Entrate correnti	1.762.672,06	621.328,42	1.141.343,64	0,00
Entrate c/capitale	1.393.669,50	146.518,33	1.234.821,79	12.329,38
Entrate per AMP	683.968,00	2.007,56	681.960,44	0,00
Partite di giro	0,00	0,00	0,00	0,00
TOTALE	3.840.309,56	769.854,31	3.058.125,87	12.329,38

RESIDUI PASSIVI	Esistenti al 1.1.2019	Pagati	Da pagare al 31.12.2019	Insussistenze di passivo
Uscite correnti	6.269.511,22	2.982.266,61	3.209.229,30	78.015,31
Uscite c/capitale	4.072.692,45	818.303,91	3.201.298,03	53.090,51
Uscite per AMP	1.444.699,43	213.072,53	1.231.626,90	0,00
Partite di giro	423.596,10	423.596,10	0,00	0,00
TOTALE	12.210.499,20	4.437.239,15	7.642.154,23	131.105,82

In via di sintesi, si riporta l'ammontare dei residui attivi e passivi al termine dell'esercizio 2019:

Ricognizione residui attivi	Totale residui al termine dell'esercizio 2019
Residui attivi provenienti da esercizi precedenti al 2019	3.058.125,87
Residui attivi provenienti dall'esercizio 2019	1.841.954,79
Totale residui attivi al termine dell'esercizio 2019	4.900.080,66

Ricognizione residui passivi	Totale residui al termine dell'esercizio 2019
Residui passivi provenienti da esercizi precedenti al 2019	7.642.154,23
Residui passivi provenienti dall'esercizio 2019	9.318.066,42
Totale residui passivi al termine dell'esercizio 2019	16.960.220,65

Il Collegio esprime parere favorevole sul riaccertamento dei residui attivi e passivi operato in sede di chiusura dell'esercizio 2019, così come sopra riportato.

2) – ESAME DEL RENDICONTO GENERALE PER L'ESERCIZIO 2019

Il Collegio dei Revisori dei Conti procede all'esame del Rendiconto Generale per l'esercizio 2019, unitamente ai relativi allegati.

Il Rendiconto Generale per l'esercizio 2019 è stato redatto in conformità alle disposizioni di cui al DPR 97/2003 e si compone dei seguenti documenti:

- Conto del bilancio
 - Rendiconto finanziario decisionale;
 - Rendiconto finanziario gestionale
- Conto economico
 - Quadro di riclassificazione dei risultati economici conseguiti

- Stato patrimoniale
- Relazione tecnica e nota integrativa
- Situazione amministrativa
- Relazione sulla gestione.

Dall'esame del conto consuntivo per l'esercizio 2019 nei suoi aspetti finanziari, economici e patrimoniali si rilevano le seguenti risultanze:

SITUAZIONE AMMINISTRATIVA

Il risultato della gestione ha determinato un avanzo di amministrazione al 31/12/2019 pari a € 1.802.135,11:

Fondo di cassa all'inizio dell'esercizio 2019	9.758.033,13
Riscossioni complessive dell'esercizio	29.291.708,08
Pagamenti complessivi dell'esercizio	25.187.466,11
Fondo di cassa al termine dell'esercizio 2019	13.862.275,10
Residui ATTIVI complessivi alla fine dell'esercizio 2019	4.900.080,66
<i>di cui C/ Residui es. precedenti</i>	3.058.125,87
<i>di cui C/Residui es. corrente</i>	1.841.954,79
Residui PASSIVI complessivi alla fine dell'esercizio 2019	16.960.220,65
<i>di cui C/ Residui es. precedente</i>	7.642.154,23
<i>di cui C/ residui es. corrente</i>	9.318.066,42
AVANZO DI AMMINISTRAZIONE AL 31/12/2019	1.802.135,11

L'avanzo di amministrazione conseguito è così ripartito:

- € 24.000,00 fondo rischi ed oneri ai sensi dell'art. 19 del dpr 97/2003;
 - € 7.866,61 fondo speciale per rinnovi contrattuali in corso ai sensi dell'art.18 del Dpr 97/2003;
 - € 6.160,92 fondo speciale per rinnovi contrattuali di cui al DPCM 18/4/2016;
 - € 179.671,43 fondo trattamento di fine rapporto del personale dipendente dell'Ente Parco;
- Parte disponibile € 1.584.436,15.

SITUAZIONE DI CASSA AL 31/12/2019

Fondo di cassa al 01/01/2019		9.758.033,13
Reversali in conto competenza	28.521.853,77	
Reversali in conto residui	769.854,31	
Totale Reversali emesse		29.291.708,08
Mandati in conto competenza	20.750.226,96	
Mandati in conto residui	4.437.239,15	
Totale Mandati emessi		25.187.466,11
Fondo di cassa al 31/12/2019		13.862.275,10

Analisi delle Entrate

Entrate Correnti	Accertamenti	Incassi c/competenza	Residui attivi a fine esercizio
Trasferimenti da parte dello Stato	2.697.332,36	2.697.332,36	0,00
Trasferimenti da parte delle Regioni	215.000,00	82.835,00	132.165,00
Trasferimenti da Comuni e Province	80.736,62	0,00	80.736,62
Trasferimenti da altri Enti	31.484,20	0,00	31.484,20
Entrate per vendita di beni e servizi	20.116.806,25	19.784.566,44	332.239,81
Redditi e proventi patrimoniali	62.014,81	14,81	62.000,00
Recuperi e rimborsi diversi	24.178,61	24.023,69	154,92
Entrate non classificabili in altre voci	80,46	80,46	0,00
Totale	23.227.633,31	22.588.852,76	638.780,55

Entrate in Conto Capitale	Accertamenti	Incassi c/competenza	Residui attivi a fine esercizio
Contributo straordinario per l'Amministrazione generale	2.491.566,38	2.221.566,38	270.000,00
Entrate Progetto "GIREPAM"	150.028,27	0,00	150.028,27
Entrate Progetto "MAREGOT"	126.199,56	0,00	126.199,56
Entrate Progetto "RELIFE"	17.160,60	0,00	17.160,60
Entrate Prog. "MEDSEALITTER"	96.956,66	0,00	96.956,66
Entrate Progetto "Life Cystoseira"	16.328,00	0,00	16.328,00
Entrate Prog. "Stonewallsforlife"	611.924,40	611.924,40	0,00
Entrate Prog. "Rete sentieristica"	560.000,00	220.000,00	340.000,00
Totale	4.070.163,87	3.053.490,78	1.016.673,09

Entrate per AMP	Accertamenti	Incassi c/competenza	Residui attivi a fine esercizio
Contributo ordinario Min. Ambiente per AMP	244.036,32	244.036,32	0,00
Recuperi/rimborsi diversi per AMP	6.851,70	6.851,70	0,00
Proventi sanzioni violazioni in AMP	30.000,00	9.898,10	20.101,90
Entrate per diritti di segreteria AMP	579.054,70	579.054,70	0,00
Contr. c/capitale per AMP	166.297,25	0,00	166.297,25
Totale	1.026.239,97	839.840,82	186.399,15

Entrate per Partite di Giro	Accertamenti	Incassi c/competenza	Residui attivi a fine esercizio
Ritenute erariali al personale	136.526,74	136.526,74	0,00
Ritenute previdenziali e assistenziali	8.385,30	8.385,30	0,00
Ritenute Varie	1.204,55	1.204,55	0,00
Ritenuta per scissione contabile (split payment) ambito istituzionale	292.191,65	292.191,65	0,00
Ritenuta per scissione contabile (split payment) ambito commerciale	1.563.631,15	1.563.631,15	0,00
Restituzione trattenute per conto di terzi	102,00	0,00	102,00
Partite in sospeso	8.333,00	8.333,00	0,00
Anticipazioni Varie	13.307,24	13.307,24	0,00

Ritenute acconto su prestaz. prof.li	16.089,78	16.089,78	0,00
Totale	2.039.771,41	2.039.669,41	102,00

Analisi delle Uscite

Uscite Correnti	Impegni	Pagamenti c/competenza	Residui passivi a fine esercizio
Compensi organi istituzionali	30.926,36	21.275,62	9.650,74
Spese per il personale	469.505,22	408.723,20	60.782,02
Acquisto beni e servizi	16.969.669,50	14.374.493,26	2.595.176,24
Spese per interventi istituzionali	525.982,83	72.453,02	453.529,81
Oneri finanziari	226,09	40,32	185,77
Oneri tributari	3.456.824,12	3.449.855,01	6.969,11
Uscite non classificabili in altre voci	166.303,38	143.970,79	22.332,59
Totale	21.619.437,50	18.470.811,22	3.148.626,28

Uscite conto capitale	Impegni	Pagamenti c/competenza	Residui passivi a fine esercizio
Riqualficazione paesistica per il miglioramento dei sentieri, terrazzamenti e fruizione territoriale delle Cinque Terre	1.000.000,00	0,00	1.000.000,00
Interventi per dissesti idrogeologici	0,00	0,00	0,00
Trasferimenti ai comuni per manutenzioni straordinarie su sentieri	119.968,96	33.580,37	86.388,59
Interventi per coltivazioni e terrazzamenti	60.000,00	59.768,36	231,64
Progetto Marittimo "GIREPAM"	150.028,27	32.419,74	117.608,53
Progetto Marittimo "MAREGOT"	126.199,56	53.770,33	72.429,23
Progetto Life "Relife"	17.160,60	3.659,88	13.500,72
Progetto Life "Relife" – cofinanziamento	12.711,67	0,00	12.711,67
Prog. Mediterrean "MEDSEALITTER"	96.956,66	49.922,62	47.034,04
Progetto "LIFE CYSTOSEIRA"	16.328,00	0,00	16.328,00
Progetto "STONEWALLSFORLIFE"	611.924,40	103.429,55	508.494,85
Progetto "Interventi rete sentieristica"	560.000,00	0,00	560.000,00
Interventi sostegno attività agricole	350.000,00	0,00	350.000,00
Interv. mitigazione cambiamenti climatici	2.221.566,38	0,00	2.221.566,38
Acquisti beni mobili, automezzi, arredi e macchine d'ufficio	40.000,00	0,00	40.000,00
Totale	5.382.844,50	336.550,85	5.046.293,65

Uscite per AMP	Impegni	Pagamenti c/competenza	Residui passivi a fine esercizio
Protezione ambientale	40.000,00	0,00	40.000,00
Funzionamento ordinario A.M.P.	669.942,72	62.043,93	607.898,79
Spese straordinarie funz.to A.M.P.	316.297,25	0,00	316.297,25
Totale	1.026.239,97	62.043,93	964.196,04

Uscite per partite di giro	Impegni	Pagamenti c/competenza	Residui passivi a fine esercizio
Ritenute erariali al personale	136.526,74	136.526,74	0,00
Ritenute previdenziali e assistenziali	8.385,30	8.385,30	0,00
Ritenute varie	1.204,55	1.204,55	0,00

Ritenute per scissione contabile (split payment) ambito istituzionale	292.191,65	255.548,51	36.643,14
Ritenute per scissione contabile (split payment) ambito commerciale	1.563.631,15	1.449.723,84	113.907,31
Restituzione trattenute c/terzi	102,00	102,00	0,00
Partite in sospeso	8.333,00	8.333,00	0,00
Anticipazione fondo economato	0,00	0,00	0,00
Anticipazioni varie	13.307,24	4.907,24	8.400,00
Ritenute d'acconto su prest. prof.li	16.089,78	16.089,78	0,00
Totale	2.039.771,41	1.880.820,96	158.950,45

Si evidenzia che la gestione 2019 presenta un avanzo finanziario di competenza di € 295.515,18.

CONTO ECONOMICO

In sintesi, si illustrano le poste di Conto Economico, che evidenziano un avanzo economico di € 3.528.703:

A) Valore della produzione	22.668.042
B) Costi della produzione	19.194.012
Differenza	3.474.030
C) Proventi ed oneri finanziari	- 211
E) Proventi ed oneri straordinari	118.776
Imposte dell'esercizio	- 63.892
Avanzo/Disavanzo economico dell'esercizio	3.528.703

Il Conto economico si compone delle voci di parte corrente risultanti dal rendiconto finanziario, rappresentate come costi e ricavi nel prospetto di conto economico.

Il Conto economico 2019 salda positivamente con un avanzo di € 3.528.703 da destinare a incremento del Patrimonio netto.

STATO PATRIMONIALE

Il prospetto di Stato patrimoniale 2019 evidenzia Attività per € 28.637.869, Passività per € 23.371.095 ed un Patrimonio netto di € 5.266.774.

Le poste sopra rappresentate sono debitamente indicate e descritte nella nota integrativa.

I Revisori prendono atto del prospetto, debitamente sottoscritto, attestante i pagamenti relativi a transazioni commerciali avvenuti, nel corso dell'esercizio 2019, oltre la scadenza dei termini previsti (art. 41 D.L. 66/2014). Al riguardo, l'Ente si ripromette di monitorare regolarmente le scadenze di tali pagamenti, onde evitare il formarsi di situazioni di criticità.

L'indice di tempestività dei pagamenti per l'anno 2019, regolarmente pubblicato nella sezione "Amministrazione trasparente" dell'Ente, è pari a -13,19.

Sulla base degli elementi tratti dagli atti esaminati e dalle verifiche periodiche effettuate nel corso dell'esercizio sulla regolarità della gestione finanziaria e patrimoniale, tenuto conto che le scritture contabili risultano aggiornate e regolarmente tenute, il Collegio dei Revisori esprime parere favorevole all'approvazione del Rendiconto Generale dell'esercizio 2019.

Considerato che i revisori hanno proceduto dalle rispettive sedi di servizio all'esame e all'approvazione dei punti oggetto del presente verbale, si provvede alla sua protocollazione.

Le operazioni di verifica terminano il giorno 29/06/2020 alle ore 10:30.

Rag. MUNAFO' Gaetano

Rag. SCIAGUATO Giovanni

Dott. OLDOINI Renato
